

# Amt-Demmin-Land

---

## Beschlussvorlage für Gemeinde Warrenzin öffentlich

## Beschlussfassung zur Haushaltssatzung für das Haushaltsjahr 2020

---

<i>Federführend:</i> Finanzen	<i>Datum</i> 18.03.2020
<i>Bearbeitung:</i> Kathleen Fredrich	<i>Vorlage-Nr.</i> VO/GV 13/20/010

<i>Beratungsfolge</i>	<i>Geplante Sitzungstermine</i>	<i>Ö / N</i>
Gemeindevertretung Warrenzin (Entscheidung)	02.06.2020	Ö

### Sachverhalt

Gemäß §§ 45 ff Kommunalverfassung Mecklenburg-Vorpommern hat die Gemeindevertretung für jedes Haushaltsjahr eine Haushaltssatzung zu erlassen. Der Haushaltsplan ist Bestandteil der Haushaltssatzung und enthält alle im Haushaltsjahr für die Erfüllung der Aufgaben der Gemeinde voraussichtlich

1. anfallenden Erträge und eingehende Einzahlungen,
2. entstehende Aufwendungen und zu leistende Auszahlungen und
3. notwendige Verpflichtungsermächtigungen .

Die von der Gemeindevertretung beschlossene Haushaltssatzung mit den Anlagen ist vor ihrer öffentlichen Bekanntmachung mit dem Haushaltsplan und seinen Anlagen unverzüglich der Rechtsaufsichtsbehörde vorzulegen. Enthält die Haushaltssatzung genehmigungspflichtige Bestandteile, so darf sie erst nach Genehmigung der Rechtsaufsichtsbehörde bekannt gemacht werden.

Der Haushaltsplan wurde in einer Finanzausschusssitzung vorbereitet. Der Finanzausschuss schlägt der Gemeindevertretung die Beschlussfassung vor.

Die Genehmigung der Rechtsaufsichtsbehörde muss **nicht** eingeholt werden.

### Beschlussvorschlag

Die Gemeindevertretung beschließt die Haushaltssatzung der Gemeinde für das Haushaltsjahr 2020

### Finanzielle Auswirkungen

<b>a.) bei planmäßigen Ausgaben:</b>		<b>Deckung durch Planansatz in Höhe von:</b>	0,00 €
Gesamtkosten:	00,00 €	im Produktsachkonto ( PSK ):	00000.00000000
<b>b.) bei nicht planmäßigen Ausgaben:</b>			
<b>Deckung erfolgt über:</b>			
Gesamtkosten:	00,00 €	1. folgende Einsparungen :	
zusätzliche Kosten:	00,00 €	im PSK 00000.00000000 in Höhe von:	00,00 €
		im PSK 00000.00000000 in Höhe von:	00,00 €
		im PSK 00000.00000000 in Höhe von:	00,00 €
		...	
		2. folgende Mehreinnahmen:	
		im PSK 00000.00000000 in Höhe von:	00,00 €
		im PSK 00000.00000000 in Höhe von:	00,00 €
		im PSK 00000.00000000 in Höhe von:	00,00 €
		...	

### Anlage/n

1	13_HH 2020_Satzung ( öffentlich )
2	13_HH 2020_Tabelle Kämmerei ( öffentlich )
3	13_HH 2020 _Vorbericht ( öffentlich )
4	13_HH 2020 _Finanzhaushalt ( öffentlich )
5	13_HH 2020 _TeilFinanzhaushalt ( öffentlich )
6	13_HH 2020 _Ergebnishaushalt ( öffentlich )
7	13_HH 2020 _TeilErgebnishaushalt ( öffentlich )
8	13_HH 2020_ liquide Mittel_5b ( öffentlich )
9	13_HH 2020_ Stellenplan ( öffentlich )
10	13_HH 2020 _Investitionsübersicht ( öffentlich )

## Haushaltssatzung der Gemeinde Warrenzin für das Haushaltsjahr 2020

Aufgrund des § 45 i.V.m. § 47 der Kommunalverfassung (KV M-V) wird nach  
Beschluss der Gemeindevertretung vom .....

und nach Vorlage bei der Rechtsaufsichtsbehörde folgende Haushaltssatzung erlassen:  
Die Haushaltssatzung liegt mit ihren Anlagen zur Einsichtnahme vom ..... bis .....  
während der Geschäftszeiten im Amt Demmin-Land Goethestraße 43 17109 Demmin Haus 1  
öffentlich aus und kann dort eingesehen werden.

Diese Haushaltssatzung wurde nach dem Recht der neuen Fassung der GemHVO-Doppik aufgestellt.

### § 1

#### Ergebnis- und Finanzhaushalt

Der Haushaltsplan für das Haushaltsjahr 2020 wird:

1. im Ergebnishaushalt auf

einen Gesamtbetrag der Erträge von	548.900 €
einen Gesamtbetrag der Aufwendungen von	572.300 €
ein Jahresergebnis nach Veränderung der Rücklagen von	- 23.400 €

2. im Finanzhaushalt auf

a.)	einen Gesamtbetrag der laufenden Einzahlungen von	473.000 €
	einen Gesamtbetrag der laufenden Auszahlungen <sup>2</sup> von	448.900 €
	einen jahresbezogenen Saldo der laufenden Ein- und Auszahlungen von	24.100 €

b.)	einen Gesamtbetrag der Einzahlungen aus der Investitionstätigkeit von	27.400 €
	einen Gesamtbetrag der Auszahlungen aus der Investitionstätigkeit von	35.000 €
	einen Saldo der Ein- und Auszahlungen aus der Investitionstätigkeit von	- 7.600 €

festgesetzt.

<sup>2</sup> einschließlich Auszahlungen für die planmäßige Tilgung von Krediten für Investitionen und Investitionsförderungsmaßnahmen

### § 2

#### Kredite für Investitionen und Investitionsförderungsmaßnahmen

Kredite zur Finanzierung von Investitionen und Investitionsförderungsmaßnahmen werden nicht veranschlagt.

### § 3

#### Verpflichtungsermächtigungen

Verpflichtungsermächtigungen werden nicht veranschlagt.

**§ 4**  
**Kassenkredite**

Der Höchstbetrag der Kassenkredite wird festgesetzt auf 47.300 €

**§ 5**  
**Hebesätze**

Die Hebesätze für die Realsteuern werden wie folgt festgesetzt:

1. Grundsteuer	
a.) für die land- und forstwirtschaftlichen Flächen (Grundsteuer A) auf	300 v.H.
b.) für die Grundstücke (Grundsteuer B) auf	350 v.H.
2. Gewerbesteuer auf	350 v.H.

**§ 6**  
**Stellen gemäß Stellenplan**

Die Gesamtzahl der im Stellenplan ausgewiesenen Stellen beträgt **0,051** Vollzeitäquivalente (VzÄ).

**§ 7**  
**Weitere Vorschriften**

1. Die Ansätze für ordentliche Auszahlungen sind einseitig deckungsfähig für Auszahlungen für Investitionen in den jeweiligen Teilhaushalten!
2. Ab einem Investitions- oder Sanierungsvolumen von mehr als 10.000 € je Maßnahme hat ein Wirtschaftlichkeitsvergleich gemäß § 9 Abs.1 GemHVO-Doppik zu erfolgen!
3. Die Ansätze für ordentliche Auszahlungen eines Teilhaushaltes sind nach § 15 Abs.1 GemHVO-Doppik bis zum Ende des folgenden Haushaltsjahres verfügbar, soweit die korrespondierenden Ansätze für ordentliche Aufwendungen im Haushaltsjahr in Anspruch genommen werden.

**Nachrichtliche Angaben:**

1. Zum Ergebnishaushalt  
Das Ergebnis zum 31. Dezember des Haushaltsjahres beträgt voraussichtlich 4.000 €
  
2. Zum Finanzhaushalt  
Der Saldo der laufenden Ein- und Auszahlungen zum 31. Dezember des Haushaltsjahres beträgt voraussichtlich 154.478 €
  
3. Zum Eigenkapital  
Der Stand des Eigenkapitals zum 31. Dezember des Haushaltsjahres beträgt voraussichtlich 1.506.366 €

Warrenzin, den \_\_\_\_\_

Siegel

\_\_\_\_\_  
Bürgermeister

Gemeinde Warrenzin  
HH 2020

FA 20.02.2020

				Plan 2019	Bemerkung	Plan 2020	Bemerkung
<b>Verwaltungssteuerung</b>							
11100	50100000*		Aufwendungen für ehrenamtlich Tätige	6.000	4.800 € Bürgermeisterentschädigung, Rest Sitzungsgelder	6.500	4.800 € Bürgermeisterentschädigung, Rest Sitzungsgelder (Erhöhung auf 40€)
11100	50430000		Beiträge zur gesetzlichen Sozialversicherung für ehrenamtlich Tätige	400		400	
11100	56413000*		Haftpflichtversicherungen	800		800	Vermögensschadenhaftpflicht 350,00€, allg. Haftpflicht KSA 450,00€
11100	56414000		Unfallversicherungen	200		200	
11100	56420000*		Beiträge zu Wirtschaftsverbänden, Berufsvertretungen und Vereinen	300		300	
11100	56930000		Repräsentationen	300		300	
<b>Zentrale Grundstücks- und Gebäudeverwaltung</b>							
11401	52200000		Aufwendungen für Energie / Wasser / Abwasser / Abfall	500		400	
11401	52310000		Unterhaltung der Grundstücke, Außenanlagen, Gebäude und Gebäudeeinrichtungen	100		100	
11401	53200000		Abschreibungen auf immaterielle Vermögensgegenstände	3.500		3.500	
11401	53800000		Abschreibungen auf Maschinen und technische Anlagen, Fahrzeuge, BGA	1.000		1.000	
<b>Gemeindefeuerwehr</b>							
12600	08200000		BGA	1.200	Motorsäge	0	
12600	09600000	LW	Anlagen im Bau	23.000	Löschwasserentnahme	0	23 T€ Ermächtigung 2019
12600	09600000	MLF	Anlagen im Bau - Kauf FFW-Auto	20.000	Ausschreibung MLF	20.000	
12600	41510000		Erträge aus der Auflösung von Sonderposten aus Zuwendungen	900		900	
12600	50100000		Aufwendungen für ehrenamtlich Tätige	900		900	
12600	52200000*		Aufwendungen für Energie / Wasser / Abwasser / Abfall	4.000		4.000	
12600	52310000*		Unterhaltung der Grundstücke, Außenanlagen, Gebäude und Gebäudeeinrichtungen	10.000	Treppe	1.000	
12600	52320000		Bewirtschaftung der Grundstücke, Außenanlagen, Gebäude und Gebäudeeinrichtungen			100	
12600	52350000*		Fahrzeugunterhaltung	2.500		3.000	Bereifung Anhänger
12600	52360000		Unterhaltung der Maschinen und technischen Anlagen	800		500	

12600	52370000		Unterhaltung der Betriebs- und Geschäftsausstattung	200		1.900	1.700 € Rep. TS
12600	52380000*		Unterhaltung der geringwertigen Geräte, Ausrüstungs- und sonstige Gebrauchsgegen	500		2.900	Hohlstrahlrohr, Türöffnungsset, 500,- Jugend; 400 € Meldeempfänger
12600	52551000		Kostenerstattungen an private Unternehmen	500		500	
12600	53400000		Abschreibungen auf bebaute Grundstücke und grundstücksgleiche Rechte	300		300	
12600	53500000		Abschreibungen auf das Infrastrukturvermögen	1.200		2.500	
12600	53800000		Abschreibungen auf Maschinen und technische Anlagen, Fahrzeuge, BGA	2.200		600	
12600	54159000		Zuweisungen und Zuschüsse für laufende Zwecke an den sonstigen privaten Bereich	300		800	300,- JHV, Weihnachtsfeier 500,- Einsatzverpflegung
12600	56120000		Aufwendungen für Aus- und Fortbildung, Umschulung	700	DRK Lehrgang	700	
12600	56130000		Aufwendungen für übernommene Reisekosten für Dienstreisen und Dienstgänge	500		200	
12600	56140000		Aufwendungen für allgemeine Betreuung der Bediensteten	400		400	
12600	56150000*		Aufwendungen für Dienst- und Schutzkleidung, persönliche Ausrüstungsgegenstände	2.500		2.500	500,- Bekleidung Kinder,
12600	56411000*		Gebäudeversicherungen	100		100	
12600	56412000*		Kfz-Versicherungen	300		300	
12600	56414000*		Unfallversicherungen	900		900	
12600	56430000*		Sonstige Beiträge	200		200	
<b>Grundschulen</b>							
21100	52543000		Kostenerstattungen an Gemeinden und Gemeindeverbände	17.900	17 Schüler/Innen	18.000	14 Schüler/Innen
<b>Regionalschulen</b>							
21500	52543000*		Kostenerstattungen an Gemeinden und Gemeindeverbände	11.500	10 Schüler/Innen	25.000	16 Schüler/Innen
<b>Heimat- und Kulturpflege</b>							
28100	54159000		Zuschüsse für laufende Zwecke an den sonstigen privaten Bereich	1.500		1.500	
<b>Rentnerbetreuung</b>							
33100	52490000*		Sonstige Aufwendungen für Sachleistungen und Verbrauchsmittel	400		400	
<b>Träger von KITA's / Tagespflegepersonen</b>							
36501	52543000		Kostenerstattungen an Gemeinden/Gemeindeverbände			41.400 €	für 23 Kinder :Pauschale 150 € pro Kind pro Monat an Landkreis zu zahlen ( 2021 : Pauschale erhöht sich auf 153€)
<b>Spielplätze</b>							
36600	52310000*		Unterhaltung der Grundstücke, Außenanlagen, Gebäude und Gebäudeeinrichtungen	1.600		1.000	420 Inspektion, Rest Instandhaltg.

<b>Konzessionsabgabe</b>							
54000	46250000*		Konzessionsabgaben Strom und Gas	8.000	voraussichtl. Anspruch 2017: 9.106,58 €	7.000	
<b>Gemeindestraßen</b>							
54100	09600000	BD	Erneuerung Brücke und Durchlass Warrenzin			15.000	Ing.kosten zur Fördermittelbeantr.; 75.000 € Gesamtkosten für 2021, davon 55 T € Fördermittel aus ILERL möglich
54100	41510000		Erträge aus der Auflösung von Sonderposten aus Zuwendungen	71.800		71.800	
54100	43225000		Entgelte für die Sondernutzung von Straßen	200		200	
54100	43700000		Erträge aus der Auflösung von Sonderposten für Beiträge und ähnliche Entgelte	3.200		3.200	
54100	52200000*		Aufwendungen für Energie / Wasser / Abwasser / Abfall	11.900	4000 €; DL Licht: 7820 €	11.000	DL Licht: 7820 €; Str.bel.: 3180 €
54100	52330000*		Unterhaltung des Infrastrukturvermögens	25.000	Baum- und Heckenpflege 3000€; WD 5.000; 3000 € Rep. Str. bel.; DL: 2950 €; Str.U: 3000 €; Ingenieurkosten Brücke Warrenzin: 8.000 € (zzgl. 2 T als Ermächtigung aus 2018)	16.000	Winterdienst: 4.500; Baum- u. Heckenpflege: 3000 €; DL Licht: 3000 €; Str.bel.rep.: 2500 €; Allg. Str.Unt.: 3000 €;
54100	52380000		Unterhaltung der geringwertigen Geräte,Ausrüstungs- und sonstige Gebrauchsgegen	500	500 € Schilder und Ortstafel für Beestland	500	€
54100	53500000		Abschreibungen auf das Infrastrukturvermögen	110.300		110.300	
<b>Kreisstraßen</b>							
54200	52330000		Unterhaltung des Infrastrukturvermögens	200		200	
54200	56250000		Gerichts-, Sachverständigen- und ähnliche Kosten			2.500	Klage gegen Umstufung Kreisstraße - Anwaltskosten; Gerichtskosten bereits in 2019 gezahlt (häftig mit Dargun)
<b>Bundesstraßen</b>							
54400	52200000*		Aufwendungen für Energie / Wasser / Abwasser / Abfall	100		100	
54400	52330000		Unterhaltung des Infrastrukturvermögens	100		100	
<b>WBV</b>							
55200	43200000		Benutzungsgebühren, Beiträge und ähnliche Entgelte, Kostenerstattungen	32.400		30.000	
55200	52544000*		Kostenerstattungen an Zweckverbände	32.400		32.000	
<b>Friedhof Beestland</b>							
55300	43250000		Laufende Grabnutzungsentgelte (Öffentlich-rechtlich)	200		200	

55300	52200000		Aufwendungen für Energie / Wasser / Abwasser / Abfall	100		100	
55300	52320000		Bewirtschaftung der Grundstücke, Außenanlagen, Gebäude und Gebäudeeinrichtungen	300		300	
55300	52543000		Kostenerstattungen an Gemeinden und Gemeindeverbände	1.000		1.100	
55300	56420000*		Beiträge zu Wirtschaftsverbänden, Berufsvertretungen und Vereinen	100		100	
<b>Land- und Forstwirtschaft</b>							
55500	44110000*		Pachten, Erbbauzinsen	4.600		5.900	
<b>Förderverein</b>							
57100	54159000*		Zuweisungen und Zuschüsse für laufende Zwecke an den sonstigen privaten Bereich	14.000	14.000 lt. Schreiben vom Förderverein v. 14.11.2018 u. Absprache mit BM	11.000	11.000 lt. Schreiben Förderverein v. 12.11.19
<b>Gemeindehäuser</b>							
57300	44110000		Mieten und Entgelte	3.000		3.000	
57300	50290000		Dienstbezüge und dergleichen für Sonstige	1.000		1.000	
57300	50490000		Sonstige Beiträge zur gesetzlichen Sozialversicherung	300		300	
57300	50900000		Pauschalierte Lohnsteuer (auch Zahlungen über Knappschaft)	100		100	
57300	52200000*		Aufwendungen für Energie / Wasser / Abwasser / Abfall	13.000		13.000	
57300	52310000*		Unterhaltung der Grundstücke, Außenanlagen, Gebäude und Gebäudeeinrichtungen	2.000		2.000	
57300	52320000*		Bewirtschaftung der Grundstücke, Außenanlagen, Gebäude und Gebäudeeinrichtungen	300		300	
57300	52380000		Unterhaltung der geringwertigen Geräte, Ausrüstungs- und sonstige Gebrauchsgegen	100		100	
57300	53400000		Abschreibungen auf bebaute Grundstücke und grundstücksgleiche Rechte	5.200		5.200	
57300	56250000		Sachverständigen-, Gerichts- und ähnliche Aufwendungen	1.000	Gutachterkosten Upost	1.000	Gutachterkosten Upost
57300	56411000*		Gebäudeversicherungen	600		600	
57300	56414000		Unfallversicherungen	200		200	
<b>Steuern, allg. Zuweisungen, allg. Umlagen</b>							
61100	20120000		Zweckgebundene Kapitalrücklage aus investiv gebundenen Zuweisungen	15.700		27.400	Infrastrukturpauschale
61100	40110000		Grundsteuer A	16.300		16.000	
61100	40120000		Grundsteuer B	22.600		22.600	
61100	40130000		Gewerbesteuer	30.000		50.000	Steigerung seit 2017
61100	40210000*		Gemeindeanteil an der Einkommensteuer	93.800		95.800	
61100	40220000*		Gemeindeanteil an der Umsatzsteuer	11.900		12.600	
61100	40320000		Hundesteuer	2.800		2.800	



61100	40521000		Familienleistungsausgleich	19.100		0	
61100	41110000		Schlüsselzuweisungen vom Land	164.800		212.800	
61100	41620000					9.100	Spitzabrechnung AUL 2018
61100	47920000		Vollverzinsung aus Gewerbesteuer (§ 233a AO)	0		0	
61100	54310000*		Gewerbesteuerumlage	500		2.000	gekoppelt an Gewerbesteuer
61100	54421000		Allgemeine Umlagen an Landkreise	146.500		148.100	
61100	54422000		Allgemeine Umlagen an Amt oder geschäftsführende Gemeinde	60.100		87.600	
61100	57910000		Sonstige Zinsen und sonstige Finanzaufwendungen aus der Vollverzinsung der Gewerbesteuer	0		0	
<b>Sonstige allg. Finanzwirtschaft</b>							
61200	47151000*		Zinserträge von inländischen Banken	0		0	keine Festanlagen mehr
61200	49210000		Entnahme aus der allgemeinen Kapitalrücklage	358.500			
61200	49220000		Entnahme aus der zweckgebundenen Kapitalrücklage aus investiv gebundenen Zuweisungen	15.700		27.400	
61200	49300000		Entnahmen aus der Rücklage für Belastungen aus dem kommunalen Finanzausgleich	0		0	
<b>Anteile/Wertpapiere des Anlagevermögens</b>							
62600	47600000*		Finanzerträge aus Sondervermögen mit Sonderrechnung, Zweckverbänden, Anstalten d	5.000		5.000	

#### Diskussion im FA

1. Vermietung Gemeindehäuser nur noch gegen Barzahlung/Nachweis
2. Vermietung Gemeindehaus an FFW
3. Angleichung Hebesätze

	Nivellierung	Gemeinde
Gst. A	323	300
Gst. B	427	350
Gewerbest.	381	350

## Vorbericht zum Haushaltsplan 2020 der Gemeinde Warrenzin

Der Vorbericht gibt laut § 5 GemHVO-Doppik einen Überblick über die Entwicklung der Haushaltswirtschaft im Haushaltsjahr unter Einbeziehung der beiden Haushaltsvorjahre.

### 1. Grundsätzliches

Im Mittelpunkt der doppischen Haushaltsbetrachtung stehen die Ergebnisse des Verwaltungshandelns. Die Haushaltsgliederung basiert auf der Darstellung von Produkten, die zu Produktgruppen und dann zu Produktbereichen zusammengefasst werden.

Insgesamt weist das Produktbuch der Gemeinde 25 Produkte aus. :

Nr.	Bezeichnung	gemeindeeigene Einrichtung
11100	Verwaltungssteuerung	
11401	Zentrales Grundstücks- und Gebäudemanagement	X
11402	Gemeindewohnungen	
12600	Gemeindefeuerwehr	X
21100	Grundschulen	
21500	Regionalschulen	
28100	Heimat- und sonstige Kulturpflege	
33100	Rentnerbetreuung	
36100	Kindereinrichtungen / Tagesmütter	
36600	Einrichtungen der Kinder- und Jugendarbeit/Jugendclub	X
51100	Räumliche Planungs- und Entwicklungsmaßnahmen	
54000	Konzessionsabgaben	
54100	Gemeindestraßen	
54200	Kreisstraßen	
54400	Bundesstraßen	
55100	Park- und Grünflächen	
55200	Öffentliche Gewässer, wasserbauliche Anlagen, Gewässerschutz (WBV)	
55300	Friedhof	X

55500	Land- und Forstwirtschaft	
57100	Sachkostenzuschüsse für AGH/AGH-Stützpunkt	
57300	Gemeinderäume	X
61100	Steuern, Allgemeine Zuweisungen, Allgemeine Umlagen	
61200	Sonstige allgemeine Finanzwirtschaft	
61999	VV-Konten	
62600	Beteiligung, Anteile und Wertpapiere des Anlagevermögens	

Da über das Amt Demmin- Land die Einheitskasse geführt wird und die Gemeinde auch entsprechend gegenüber dem Amt in Höhe ihres Geldbestandes eine Forderungen aufmacht, wird für die Abwicklung dieser Bewegungen automatisch das Produkt: 61800: Einheitskasse genutzt.

**Die Vermietung der Gemeindehäuser und-räume erfolgt nicht mehr gegen Barzahlung des Mietpreises, sondern nach Überweisung auf das Amtskonto und Vorlage des Einzahlungsbeleges.**

Folgende Teilhaushalte (THH) wurden ab dem Haushaltsjahr 2012 gebildet:

THH	Bezeichnung	Produkte der THH	Verantwortlicher Leiter
1	Verwaltungssteuerung	11100	LVB
2	Amt für Zentrale Dienste und Finanzen	36100, 54000 55200, 55500,57100	LVB
3	Amt für Bau- und Ordnungs-angelegenheiten	11401,11402,12600 21100,21500,28100,33100 36600,42100,42400,51100 54100,54200,54300,54600 55100,55200,55300,57300	Leiter des Bau- und Ordnungsamtes
4	Finanzwirtschaft	61100,61200,61999,62600	LVB

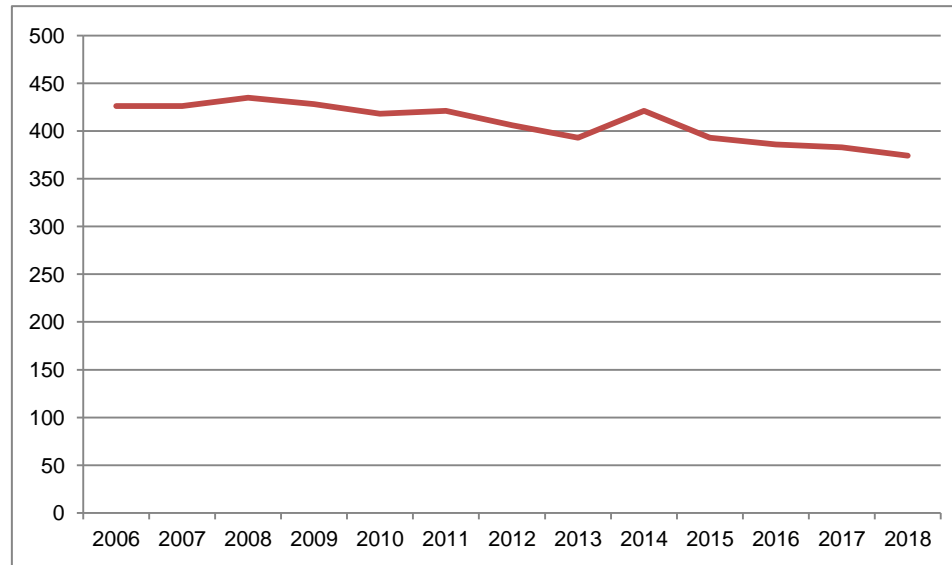
Somit ist jedes Produkt in einem Teilhaushalt enthalten ( § 4 GemHVO-Doppik).

Die Teilhaushalte sind der derzeitigen Organisationsstruktur des Amtes Demmin- Land angepasst.

## 2. Entwicklung der Einwohnerzahl ( lt. Statistischem Landesamt M-V / Planungsgrundlagen)

Die Gemeinde hatte zum 31.12.2018 **374** Einwohner. Diese Zahl ist Grundlage für die Planung 2020.

zum 31.12. d.J.	EW	Entw. gegenüber VJ
2006	426	
2007	426	0
2008	435	9
2009	428	-7
2010	418	-10
2011	421	3
2012	406	-15
2013	393	-13
2014	421	28
2015	393	-28
2016	386	-7
2017	383	-3
2018	374	-9



## 3. Größe der Gemeinde

Die Gemeinde Warrenzin verfügt über eine Fläche in der Größe von

4.611 ha

Ortsteile der Gemeinde:

Upst, Wolkow, Beestland, Warrenzin

#### 4. Entwicklung der wichtigsten Einzahlungen/Erträge

Ertrag/ Einzahlung €	2018	2018	Ansatz 2019	Ansatz 2020	Ansatz 2021	Ansatz 2022	Ansatz 2023
	Erträge	Einzahlungen					
Grundsteuer A	16.475,91	16.475,91	16.300	16.000	16.000	16.000	16.000
Grundsteuer B	22.843,88	22.699,91	22.600	22.600	22.600	22.600	22.600
Gewerbsteuer	43.090,84	17.548,61	30.000	50.000	50.000	50.000	50.000
Gemeindeanteil an der Est.	87.851,39	87.757,47	93.800	95.800	95.800	95.800	95.800
Gemeindeanteil an der Ust.	10.583,79	10.753,47	11.900	12.600	12.600	12.600	12.600
Hundesteuer	2.836,76	2.814,26	2.800	2.800	2.800	2.800	2.800
Familienleistungsausgleich	19.133,50	19.133,50	19.100	0	0	0	0
nicht investive SZW/Schlüsselzuweisungen	100.329,37	100.329,37	164.800	212.800	212.800	212.800	212.800
Gebühren und Entgelte	28.058,14	28.069,69	32.800	30.400	30.400	30.400	30.400
Mieten / Pachten	5.612,97	5.198,62	7.600	8.900	8.900	8.900	8.900
Festgeldzinsen	214,17	214,17	0	0	0	0	0
Dividenden	7.049,78	7.049,78	5.000	5.000	5.000	5.000	5.000
Konzessionsabgaben	7.547,25	9.938,67	8.000	7.000	7.000	7.000	7.000

#### Auswirkungen der Hebesätze auf die Einzahlungen

	Nivellierungs-hebesatz	Hebesatz 2019	Gemeinde-Hebe- satz <b>ab 2020</b>	Erhöhung gegenüber 2019	Differenz
Grundsteuer A	323 v.H.	300 v.H.	<b>323 v.H.</b>	17.550,00 €	1.250,00 €
Grundsteuer B (seit 2014)	427 v.H.	350 v.H.	<b>427 v.H.</b>	27.572,00 €	4.972,00 €
Gewerbsteuer (seit 2014)	381 v.H.	350 v.H.	<b>381 v.H.</b>	32.657,00 €	2.657,00 €
					8.879,00 €

Da die Gewerbsteuer 2020 weniger/mehr sein kann als 2019, kann der Betrag hier abweichen

Bleibt die Gemeinde bei den bisherigen Hebesätzen entgehen ihr 8.879,00 € an Steuereinnahmen.

Die Nichtanhebung der Hebesätze führt außerdem dazu, dass die Steuerkraftmesszahl als Grundlage für die Berechnung der Schlüsselzuweisungen höher berechnet wird. Je höher die Steuerkraftmesszahl, desto geringer sind die Schlüsselzuweisungen - die Gemeinde verzichtet somit auf höhere Zuweisungen.

	SKMZ ohne Erhöhung	SKMZ mit Erhöhung	SZW ohne Erhöhung	SZW mit Erhöhung
2021	222.181	209.518	155.151	167.308
2022	207.127	196.500	169.603	179.805

SKMZ Steuerkraftmesszahl  
SZW Schlüsselzuweisungen

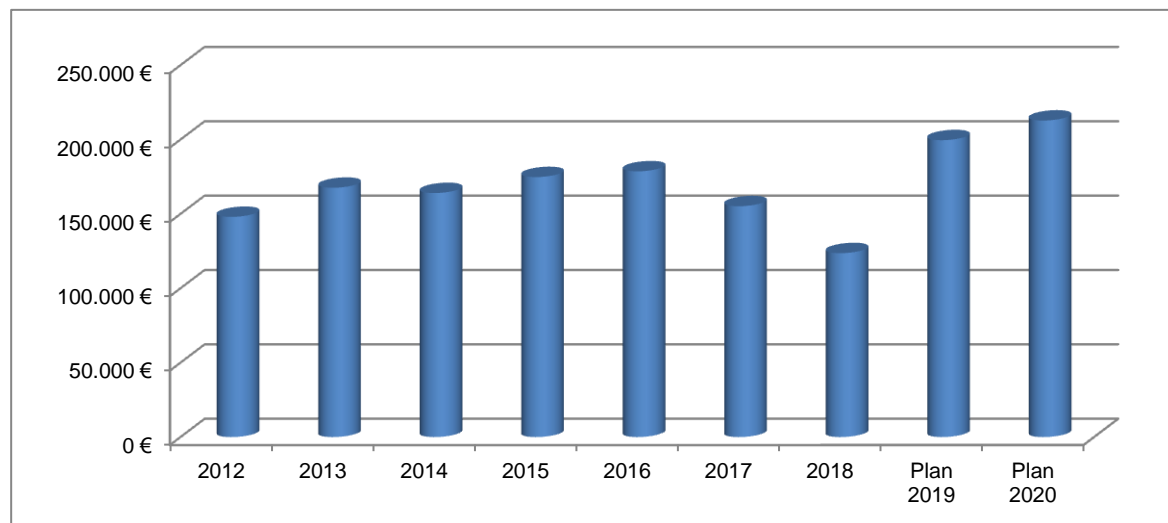
Mit niedrigen Hebesätzen werden die Gemeinden künstlich "reich" gerechnet. Das schlägt sich in einer höheren Steuerkraftmesszahl nieder. Diese ist Grundlage für die Berechnung der Schlüsselzuweisungen - eine hohe Steuerkraftmesszahl bedingt niedrigere.

#### Entwicklung der Schlüsselzuweisungen :

Ab 2020 wird der Familienleistungsausgleich (FMLA) über die Schlüsselzuweisungen an die Kommunen ausgezahlt, so dass der Vergleich der reinen Schlüsselzuweisungen ohne Betrachtung des Familienleistungsausgleich´s (FMLA) zu falschen Schlussfolgerungen führt. Nachfolgend sind entsprechend auch die Beträge für den Familienleistungsausgleich in den Vorjahren beim Vergleich eingeflossen:

	FMLA + SZW	FMLA	SZW gesamt	SZW investiv	SZW
	€	€	€	€	€
2012	148.029,34	10.208,56	137.820,78	11.990,41	125.830,37
2013	167.598,33	10.379,60	157.218,73	7.706,06	149.512,67
2014	164.042,93	10.979,56	153.063,37	13.316,52	139.746,85
2015	174.796,01	12.465,81	162.330,20	14.122,74	148.207,46
2016	178.642,94	12.558,12	166.084,82	14.449,38	151.635,44
2017	155.208,76	13.200,05	142.008,71	5.680,35	136.328,36
2018	123.643,26	19.133,50	104.509,76	4.180,39	100.329,37
Plan 2019	199.600	19.100	180.500	15.700	164.800
Plan 2020	212.800	0	212.800	0	212.800

Graphische Darstellung der Entwicklung der Schlüsselzuweisungen mit dem Familienleistungsausgleich

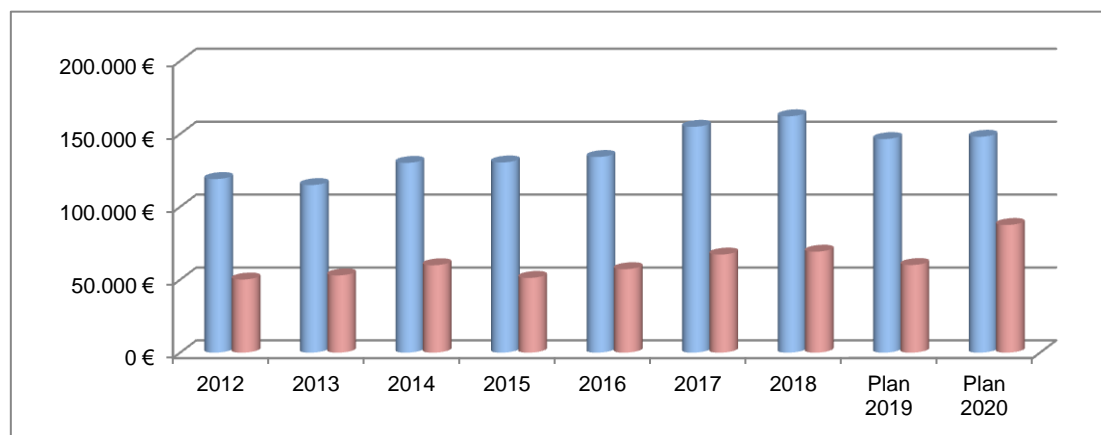


5. Entwicklung der wichtigsten Auszahlungen/Aufwendungen

Aufwand / Auszahlung €	2018	2018	Ansatz 2019	Ansatz 2020	Ansatz 2021	Ansatz 2022	Ansatz 2023
	Aufwand	Auszahlung					
Beitrag an WBV	29.280,93	29.280,93	32.400	32.000	32.000	3.200	3.200
Gewerbesteuerumlage	1.754,80	919,90	500	2.000	2.000	2.000	2.000
Kreisumlage	162.144,38	162.144,38	146.500	148.100	148.100	148.100	148.100
Amtsumlage	69.514,96	69.271,81	60.100	87.600	87.600	87.600	87.600
Gastschulbeiträge	37.856,37	37.362,12	29.400	43.000	43.000	43.000	43.000
Gastkindergartenbeiträge	38.481,82	36.839,47	41.000	41.400	42.200	42.200	42.200
für ehrenamtliche Tätigkeit	6.200,00	6.200,00	6.900	7.400	7.400	7.400	7.400
Personalausgaben	1.517,16	1.517,16	1.800	1.800	1.800	1.800	1.800
Zinsausgaben	58,00	179,00	0	0	0	0	0

## Entwicklung Kreis- und Amtsumlage:

	Kreis- umlage	Amts- umlage	GESAMT
2012	119.079,49 €	50.165,98 €	<b>169.245,47 €</b>
2013	114.942,89 €	52.977,32 €	<b>167.920,21 €</b>
2014	130.175,48 €	59.949,60 €	<b>190.125,08 €</b>
2015	130.462,09 €	51.261,17 €	<b>181.723,26 €</b>
2016	134.229,96 €	57.243,29 €	<b>191.473,25 €</b>
2017	154.914,34 €	67.282,95 €	<b>222.197,29 €</b>
2018	162.144,38	69.271,81	<b>231.416,19 €</b>
Plan 2019	146.500 €	60.100 €	<b>206.600 €</b>
Plan 2020	148.100	87.600	<b>235.700 €</b>



## 6. Entwicklung der Jahresergebnisse

### 6. 1. Entwicklung Einzahlungen / Auszahlungen ( Finanzhaushalt)

	2016	2017	2018	Ansatz 2019	Ansatz 2020	Ansatz 2021	Ansatz 2022	Ansatz 2023
ordentliche Einzahlungen	452.001,17	338.001,05	333.480,07	414.700	473.000	463.900	463.900	463.900
ordentliche Auszahlungen	388.466,58	400.807,60	404.437,34	419.200	448.900	437.800	437.800	437.800
Einzahlungen aus Invest.tätigkeit	27.289,63	5.680,35	6.669,87	15.700	27.400	27.400	26.000	26.000
Auszahlungen aus Invest.tätigkeit	5.866,11	1.094,80	0,00	44.200	35.000	0	0	0
Einzahlungen aus Kreditaufnahmen	0,00	0,00	0,00	0,00	0,00	0,00	0,00	0,00
Auszahlungen Tilgung	0,00	0,00	0,00	0,00	0,00	0,00	0,00	0,00
Saldo durchlaufende Gelder	-1.481,70	195,20	-3.130,15	0	0	0	0	0
<b>Zu- und Abgang Geldbestand</b>	<b>83.476,41</b>	<b>-58.025,80</b>	<b>-67.417,55</b>	<b>-33.000</b>	<b>16.500</b>	<b>53.500</b>	<b>52.100</b>	<b>52.100</b>
Geldbestand am 31.12.2015								
258.658,11 €	<b>342.134,52</b>	<b>284.108,72</b>	<b>216.691,17</b>	<b>183.691</b>	<b>200.191</b>	<b>253.691</b>	<b>305.791</b>	<b>357.891</b>



Die Gemeinde weist im Finanzhaushalt durch Einsatz der liquiden Mittel einen Haushaltsausgleich aus.  
Im gesamten Finanzplanzeitraum werden keine Kassenkredite aufgenommen .

## 6.2 Entwicklung Erträge / Aufwendungen ( **Ergebnishaushalt** )

	2016	2017	2018	Plan 2019	Plan 2020	Plan 2021	Plan 2022	Plan 2023
ordentliche Erträge	526.781,01	340.016,83	357.039,75	490.600	548.900	539.800	539.800	539.800
ordentliche Aufwendungen	493.605,98	394.183,69	409.513,16	542.900	572.300	561.200	561.200	561.200
Einstellung in Rücklagen	55.094,97		0,00	0	0	0	0	0
Entnahme aus Rücklagen	14.449,38	0,00	0,00	374.200	27.400	27.400	26.000	26.000
<b>JAHRESERGEBNIS</b>	<b>-7.470,56</b>	<b>71.163,67</b>	<b>-52.473,41</b>	<b>321.900</b>	<b>4.000</b>	<b>6.000</b>	<b>4.600</b>	<b>4.600</b>
<b>Übertrag 2015</b>	<b>-350.503,92</b>	<b>-357.974,48</b>	<b>-286.810,81</b>	<b>-17.384</b>	<b>-13.384</b>	<b>-7.384</b>	<b>-2.784</b>	<b>1.816</b>

## 7. Entwicklung der Investitionen und Investitionsförderungsmaßnahmen

Einzeldarstellung der Investitionen:

Bezeichnung der Maßnahme		IST 2018	Plan 2019	Plan 2020
<b>Gemeindefeuerwehr</b>		<b>0</b>	<b>44.200</b>	<b>20.000</b>
Löschwasserentnahme		0	23.000	0
Kauf MLF	Ausschreibung	0	20.000	20.000
BGA	Motorsäge	0	1.200	0
<b>Gemeindestraßen</b>				<b>15.000</b>
Planung Durchlass				15.000
<b>GESAMT:</b>		<b>0</b>	<b>44.200</b>	<b>35.000</b>

#### 8. Entwicklung der Kredite für Investitionen und Investitionsförderungsmaßnahmen

Die Gemeinde muss keine Kredite mehr bedienen.

#### 9. Belastung des Haushaltes durch kreditähnliche Rechtsgeschäfte

Der Haushalt der Gemeinde ist nicht durch kreditähnliche Rechtsgeschäfte belastet.

#### 10. Entwicklung der Kredite zur Sicherung der Zahlungsfähigkeit

	2018	Plan 2019	Plan 2020	Plan 2021	Plan 2022	Plan 2023
Kassenkreditaufnahme	32.400 €	41.400 €	47.300 €	46.300 €	46.300 €	46.300 €
Kassenkreditrückzahlung	32.400 €	41.400 €	47.300 €	46.300 €	46.300 €	46.300 €
<b>Gesamtbestand</b>	<b>0 €</b>	<b>0 €</b>	<b>0 €</b>	<b>0 €</b>	<b>0 €</b>	<b>0 €</b>

Der Kredit für die Sicherung der Zahlungsfähigkeit ist in 2020 mit 10 % der laufenden Einzahlungen im Finanzhaushalt veranschlagt.

Dies ist der **genehmigungsfreie** Betrag.

#### 11. Entwicklung des Eigenkapitals

Die Gemeinde hat die Jahresrechnungen bis einschließlich 2017 festgestellt.

Aufbauend darauf ist die nachfolgende Übersicht des Eigenkapitals entstanden:

	IST 2017	2018	2019	2020	2021	2022	2023
Eigenkapital	1.646.537,59 €	1.538.966,21 €	1.502.366,21 €	1.506.366,21 €	1.512.366,21 €	1.516.966,21 €	1.521.566,21 €
Kapitalrücklage	1.878.250,43 €	1.878.250,43 €	1.519.750,43 €	1.519.750,43 €	1.519.750,43 €	1.519.750,43 €	1.519.750,43 €
zweckgebundene KRL inv.SZW	0,00 €	0,00 €	0,00 €	0,00 €	0,00 €	0,00 €	0,00 €
FAG-Rücklage	55.097,97 €	0,00 €	0,00 €	0,00 €	0,00 €	0,00 €	0,00 €
Ergebnisvortrag	-357.974,48 €	-286.810,81 €	-339.284,22 €	-17.384 €	-13.384 €	-7.384 €	-2.784 €
Jahresüberschuss/ Jahresfehlbetrag	71.163,67 €	-52.473,41 €	321.900,00 €	4.000 €	6.000 €	4.600 €	4.600 €

## 12. Entwicklung der Zweckgebundenen Kapitalrücklage aus investiv gebundenen Schlüsselzuweisungen:

	Betrag in €	Rest:
Stand 01.01.2013 / Eröffnungsbilanz	28.327,73	28.327,73
investive Schlüsselzuweisungen 2013	7.706,06	36.033,79
Entnahme 2013	-36.033,79	0,00
investive Schlüsselzuweisungen 2014	13.316,52	13.316,52
Entnahme 2014	-13.316,52	0,00
investive Schlüsselzuweisungen 2015	14.122,74	14.122,74
Entnahme 2015	-14.122,74	0,00
investive Schlüsselzuweisungen 2016	14.449,38	14.449,38
Entnahme 2016	-14.449,38	0,00
investive Schlüsselzuweisungen 2017	12.300	12.300,00
planmäßige Entnahme 2017	-12.300	0,00
investive Schlüsselzuweisungen 2018	9.100	9.100,00
planmäßige Entnahme 2018	-9.100	0,00
investive Schlüsselzuweisungen 2019	15.700	15.700,00
planmäßige Entnahme 2019	-15.700	0,00

Ab 2020 gibt es keine investiven Schlüsselzuweisungen mehr; es erfolgt im Rahmen des FAG die Zuweisung einer Infrastrukturpauschale abhängig von Einwohnerzahl und Finanzkraft der Gemeinde.

	EW (40,38 €/EW)	Finanzkraft (33,10 €/EW)	gesamt
2020	15.102,43 €	12.360,35 €	27.462,78 €
2021	15.102,43 €	12.360,35 €	27.462,78 €

Die Infrastrukturpauschale wird planmäßig zum Ausgleich des Ergebnishaushaltes genutzt.

### 13. Entwicklung der Rücklage für Belastungen aus dem Kommunalen

#### Finanzausgleich (RL/FAG):

Bei der Rücklage für Belastungen aus dem kommunalen Finanzausgleich handelt es sich gemäß § 37 Abs. 6 GmHVO um eine Pflichtrücklage.

Danach haben kreisangehörige Kommunen zum Ausgleich zukünftiger Umlageverpflichtungen nach dem Finanzausgleich sowie zum Zwecke der Vorsorge für absehbare Mindereinnahmen aus dem Finanzausgleich eine Rücklage zu bilden.

Die Rücklage ist aufzulösen, soweit ihr Zweck entfallen ist.

Stand 01.01.2012 / Eröffnungsbilanz	0,00 €	Rest:
Zugang 2012	0,00	0,00 €
Entnahme 2012	0,00 €	0,00 €
Zugang 2013	0,00	0,00 €
Entnahme 2013	0,00 €	0,00 €
Zugang 2014	0,00	0,00 €
Entnahme 2014	0,00 €	0,00 €
Zugang 2015	164.988,40 €	164.988,40 €
Entnahme 2015	0,00 €	164.988,40 €
Zugang 2016	55.094,97 €	220.083,37 €
Entnahme 2016	0,00 €	220.083,37 €
Zugang 2017	0,00	220.083,37 €
Entnahme 2017	164.988,40 €	55.094,97 €
Zugang 2018	0,00	55.094,97 €
Entnahme 2018	i.Rahmen der JR 55.094,97 €	0,00 €
Zugang 2019	0,00	0,00 €
Entnahme 2019	0,00 €	0,00 €
Zugang 2020	0,00	0,00 €
Entnahme 2020	0,00 €	0,00 €

14. Entwicklung der Sonderposten

		SoPo aus Zuwendungen	SoPo aus Beiträgen
01.01.2016	Ist	1.987.054,74 €	89.316,94 €
01.01.2017	Ist	1.915.024,87 €	86.063,15 €
01.01.2018	Ist	1.838.931,13 €	82.810,34 €
01.01.2019	vorläufig	1.762.837,39 €	79.557,53 €
01.01.2020	vorläufig	1.686.743,65 €	76.304,72 €
01.01.2021	vorläufig	1.610.649,91 €	73.051,91 €
01.01.2022	vorläufig	1.534.556,17 €	69.799,10 €
01.01.2023	vorläufig	1.458.462,43 €	66.546,29 €

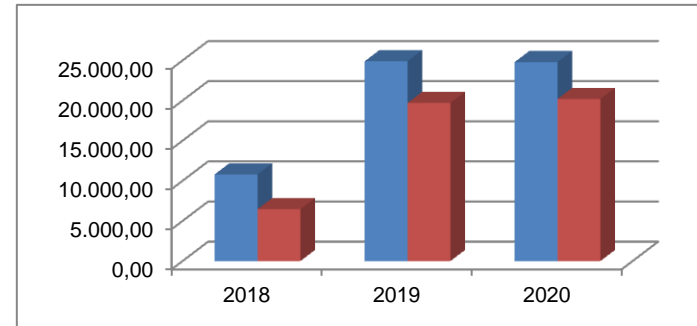
15. Entwicklung der Rückstellungen

Die Gemeinde hat keine Rückstellungen.

16. Aufwendungen und Auszahlungen sowie selbstfinanzierte Eigenanteile für freiwillige Aufgaben

Produkt	Bezeichnung	Teilergebnis-HH	Teilfinanz-HH	Teilergebnis-HH	Teilfinanz-HH	Teilergebnis-HH	Teilfinanz-HH
		IST 2018	IST 2018	2019	2019	2020	2020
11100	Repräsentationen	30,51	0,00	300	300	300	300
12600	FFW Zuschüsse an den privaten Bereich	0,00	0,00	300	300	800	800
28100	Heimat- und Kulturpflege	291,55	291,55	1.500	1.500	1.500	1.500
33100	Rentnerbetreuung	185,00	210,00	400	400	400	400
36600	Spielplätze / Jugendclub	410,55	410,55	1.600	1.600	1.000	1.600
57300	Gemeindehäuser	9.888,59	5.556,81	20.800	15.600	20.800	15.600
		<b>10.806,20</b>	<b>6.468,91</b>	<b>24.900,00</b>	<b>19.700,00</b>	<b>24.800,00</b>	<b>20.200,00</b>

	Teilergebnis- haushalt	Teilfinanz- haushalt
2018	10.806,20	6.468,91
2019	24.900	19.700
2020	24.800	20.200



### 17. Kommunale Wohnungen

Seit 2013 gibt es keine gemeindlichen Mietwohnungen mehr.

### 18. Angaben zur Haushaltskonsolidierung

Der Finanzhaushalt 2019 konnte mit Einsatz der liquiden Mittel **ausgeglichen** werden. Dies zeigt aber, dass die Gemeinde von ihrer Substanz lebt. Zum Ende des Finanzplanzeitraumes ist der Ausgleich nicht mehr gegeben.

Der Haushaltsausgleich im Ergebnishaushalt ist gegeben.

Das resultiert jedoch vor allem aus der Einplanung der Entnahme aus der Kapitalrücklage 2019.

	Entnahme Allg. KRL	Entnahme KRL investive SZW	
2019	358.500 €	15.700 €	374.200 €
2020	0 €	27.400 €	27.400 €
2021	0 €	27.400 €	27.400 €
2022	0 €	27.400 €	27.400 €
2023	0 €	26.000 €	26.000 €
	358.500 €	123.900 €	

Am 01.01.2012 betrug der Saldo der Forderungen/Verbindlichkeiten gegenüber dem Amt laut Muster 5b 358.534,81 €, so dass die Entnahme aus der Allgemeinen Kapitalrücklage in diesem Rahmen liegt.

Das Haushaltssicherungskonzept muss **nicht** fortgeschrieben werden.

Eine **Genehmigungspflicht** für die Haushaltssatzung 2020 liegt **nicht** vor.

#### 19. Verbindlichkeiten aus Bürgschaften, Gewährverträgen und Patronatserklärungen

Die Gemeinde hat keine Verbindlichkeiten aus Bürgschaften ( Ausfallbürgschaften ), Gewährverträgen oder Patronatserklärungen übernommen.

























Gemeinde: 13 Gemeinde Warrenzin

Nr.	Einzahlungs- und Auszahlungsarten (gemäß § 3 Absatz 1 Satz 1 GemHVO-Doppik)		Ergebnisse des Haushaltsvorjahres	Ansätze des Haushaltsvorjahres einschl. Nachträge	Ansatz des Haushaltsjahres	Planungsdaten des Haushaltsfolgejahres	Planungsdaten des zweiten Haushaltsfolgejahres	Planungsdaten des dritten Haushaltsfolgejahres	Erläuterung
			2018	2019	2020	2021	2022	2023	Konto- nummer
			in €	in €	in €	in €	in €	in €	
			1	2	3	4	5	6	
1.	+	Steuern und ähnliche Abgaben	177.183,13	196.500	199.800	199.800	199.800	199.800	60
2.	+	Zuwendungen, allgemeine Umlagen und sonstige Transfereinzahlungen	101.779,70	164.800	221.900	212.800	212.800	212.800	61
3.	+	Einzahlungen der sozialen Sicherung	0,00	0	0	0	0	0	62
4.	+	Öffentlich-rechtliche Leistungsentgelte	28.069,69	32.800	30.400	30.400	30.400	30.400	63
5.	+	Privatrechtliche Leistungsentgelte	5.198,62	7.600	8.900	8.900	8.900	8.900	641,648
6.	+	Kostenerstattungen und Kostenumlagen	3.977,31	0	0	0	0	0	642,648
7.	+	Erhöhung des Bestandes an fertigen und unfertigen Erzeugnissen	0,00	0	0	0	0	0	651
	-	Verminderung des Bestandes an fertigen und unfertigen Erzeugnissen	0,00	0	0	0	0	0	
8.	+	Zinseinzahlungen und sonstige Finanzeinzahlungen	7.332,95	5.000	5.000	5.000	5.000	5.000	67
9.	+	Sonstige laufende Einzahlungen	9.938,67	8.000	7.000	7.000	7.000	7.000	66 / 669
10.	=	Summe der ordentlichen Einzahlungen (Summe der Nummern 1 bis 9)	333.480,07	414.700	473.000	463.900	463.900	463.900	
11.	-	Personalauszahlungen	7.717,16	8.700	9.200	9.200	9.200	9.200	70
12.	-	Versorgungsauszahlungen	0,00	0	0	0	0	0	71
13.	-	Auszahlungen für Sach- und Dienstleistungen	147.867,84	178.500	177.400	171.100	171.100	171.100	72
14.	-	Zuwendungen, Umlagen und sonstige Transferauszahlung	242.012,24	222.900	251.000	250.700	250.700	250.700	74
15.	-	Auszahlungen der sozialen Sicherung	0,00	0	0	0	0	0	75
16.	-	Zinsauszahlungen und sonstige Finanzauszahlungen	179,00	0	0	0	0	0	77
17.	-	Sonstige laufende Auszahlungen	6.661,10	9.100	11.300	6.800	6.800	6.800	76 / 7695
18.	=	Summe der ordentlichen Auszahlungen (Summe der Nummern 11 bis 17)	404.437,34	419.200	448.900	437.800	437.800	437.800	
19.	=	Saldo der ordentlichen Ein- und Auszahlungen (Saldo der Nummern 10 und 18)	-70.957,27	-4.500	24.100	26.100	26.100	26.100	
20.	+	Außerordentliche Einzahlungen	0,00	0	0	0	0	0	669
21.	-	Außerordentliche Auszahlungen	0,00	0	0	0	0	0	7695
22.	=	Saldo der ordentlichen und außerordentlichen Ein- und Auszahlungen (Nummer 19 zuzüglich Nummer 20 abzüglich Nummer 21)	-70.957,27	-4.500	24.100	26.100	26.100	26.100	
23.	+	Einzahlungen aus Investitionszuwendungen	6.669,87	15.700	27.400	27.400	26.000	26.000	681
24.	+	Einzahlungen aus Beiträgen und ähnlichen Entgelten	0,00	0	0	0	0	0	682
25.	+	Einzahlungen aus immateriellen Vermögensgegenständen	0,00	0	0	0	0	0	684
26.	+	Einzahlungen aus Sachanlagen	0,00	0	0	0	0	0	685
27.	+	Einzahlungen aus Finanzanlagen	0,00	0	0	0	0	0	686
28.	+	Einzahlungen aus sonstigen Ausleihungen und Kreditgewährungen	0,00	0	0	0	0	0	687
29.	+	Einzahlungen aus Vorräten	0,00	0	0	0	0	0	688
30.	+	Sonstige Investitionseinzahlungen	0,00	0	0	0	0	0	689
31.	=	Summe der Einzahlungen aus Investitionstätigkeit (Summe der Nummern 23 bis 30)	6.669,87	15.700	27.400	27.400	26.000	26.000	
32.	-	Auszahlungen für immaterielle Vermögensgegenstände	0,00	0	0	0	0	0	781 + 784
33.	-	Auszahlungen für Sachanlagen	0,00	44.200	35.000	0	0	0	785
34.	-	Auszahlungen für Finanzanlagen	0,00	0	0	0	0	0	786
35.	-	Auszahlungen für sonstige Ausleihungen und Kreditgewährungen	0,00	0	0	0	0	0	787
36.	-	Auszahlungen für Vorräte	0,00	0	0	0	0	0	788
37.	-	Sonstige Investitionsauszahlungen	0,00	0	0	0	0	0	789
38.	=	Summe der Auszahlungen aus Investitionstätigkeit (Summe der Nummern 32 bis 37)	0,00	44.200	35.000	0	0	0	
39.	=	Saldo aus den Ein- und Auszahlungen aus Investitionstätigkeit (Saldo der Nummern 31 und 38)	6.669,87	-28.500	-7.600	27.400	26.000	26.000	
40.	=	Finanzmittelüberschuss/Finanzmittelfehlbetrag (Summe der Nummern 22 und 39)	-64.287,40	-33.000	16.500	53.500	52.100	52.100	

Nr.	Einzahlungs- und Auszahlungsarten (gemäß § 3 Absatz 1 Satz 1 GemHVO-Doppik)		Ergebnisse des Haushaltsvorjahres	Ansätze des Haushaltsvorjahres einschl. Nachträge	Ansatz des Haushaltsjahres	Planungsdaten des Haushaltsfolgejahres	Planungsdaten des zweiten Haushaltsfolgejahres	Planungsdaten des dritten Haushaltsfolgejahres	Erläuterung  Konto- nummer	
			2018	2019	2020	2021	2022	2023		
			in €	in €	in €	in €	in €	in €		
			1	2	3	4	5	6		
41.	+	Einzahlungen aus der Aufnahme von Krediten für Investitionen und Investitionsförderungsmaßnahmen	0,00	0	0	0	0	0	0	691 + 692
42.	-	Auszahlungen für planmäßige Tilgung von Krediten für Investitionen und Investitionsförderungsmaßnahmen	0,00	0	0	0	0	0	0	791 + 792
43.	-	Sonstige Auszahlungen zur Tilgung von Krediten für Investitionen und Investitionsförderungsmaßnahmen	0,00	0	0	0	0	0	0	791 + 792
44.	=	Saldo der Ein- und Auszahlungen aus Krediten für Investitionen und Investitionsförderungsmaßnahmen (Nummer 41 abzüglich Nummern 42 und 43)	0,00	0	0	0	0	0	0	
45.	=	Saldo der durchlaufenden Gelder und ungeklärten Zahlungsvorgänge	-3.130,15	0	0	0	0	0	0	699 ./. 799
46.	=	Veränderung der Forderungen und Verbindlichkeiten aus Krediten zur Sicherung der Zahlungsfähigkeit gegenüber dem Amt (Summe der Nummern 40, 44 und 45)	-67.417,55	-33.000	16.500	53.500	52.100	52.100		
nachrichtlich:										
47.		Jahresbezogener Saldo der laufenden Ein- und Auszahlungen (Saldo der Nummern 22 und 42)	-70.957,27	-4.500	24.100	26.100	26.100	26.100	26.100	
48.		Saldo der laufenden Ein- und Auszahlungen zum 31. Dezember des Vorjahres	205.835,36	134.878	130.378	154.478	180.578	206.678		
49.		Saldo der laufenden Ein- und Auszahlungen zum 31. Dezember des Haushaltsjahres (Summe der Nummern 47 und 48)	134.878,09	130.378	154.478	180.578	206.678	232.778		
darunter:										
		Zuführung zum investiven Bereich aus einem positiven Saldo der laufenden Ein- und Auszahlungen zum 31. Dezember des Haushaltsvorjahres (Einzahlung in Nummer 30 (Sonstige Investitionseinzahlungen) und Auszahlung in Nummer 17 (Sonstige laufende Auszahlungen) enthalten)	0,00	0	0	0	0	0	0	
		Zuführung zur Deckung eines negativen Saldos der laufenden Ein- und Auszahlungen zum 31. Dezember des Haushaltsjahres aus dem investiven Bereich (Einzahlung in Nummer 9 (Sonstige laufende Einzahlungen) und Auszahlung in Nummer 37 (Sonstige Investitionsauszahlungen) enthalten)	0,00	0	0	0	0	0	0	

Gemeinde: 13 Gemeinde Warrenzin

Hauptproduktbereich 1 Zentrale Verwaltung  
 Produktbereich 11 Innere Verwaltung  
 Produktgruppe 111 Verwaltungssteuerung  
 Produkt 11100 Verwaltungssteuerung

Nr.	Ein- und Auszahlungsarten (gem. § 4 Absatz 12 GemHVO-Doppik)		Ergebnisse des Haushaltsvorjahres	Ansätze des Haushaltsvorjahres einschl. Nachträge	Ansatz des Haushaltsjahres	Planungsdaten des Haushaltsfolgejahres	Planungsdaten des zweiten Haushaltsfolgejahres	Planungsdaten des dritten Haushaltsfolgejahres
			2018	2019	2020	2021	2022	2023
			in €	in €	in €	in €	in €	in €
			1	2	3	4	5	6
1.	+	Einzahlungen	21,93	0	0	0	0	0
		64259000 Kostenerstattungen und Kostenumlagen vom sonstigen privaten Bereich	21,93	0	0	0	0	0
2.	-	Auszahlungen	6.661,92	8.000	8.500	8.500	8.500	8.500
		70100000 Auszahlungen für ehrenamtlich Tätige	5.300,00	6.000	6.500	6.500	6.500	6.500
		70430000 Beiträge zur gesetzlichen Sozialversicherung für ehrenamtlich Tätige	298,20	400	400	400	400	400
		76413000 Haftpflichtversicherungen	664,32	800	800	800	800	800
		76414000 Unfallversicherungen	136,92	200	200	200	200	200
		76420000 Beiträge zu Wirtschaftsverbänden, Berufsvertretungen und Vereinen	262,48	300	300	300	300	300
		76930000 Repräsentationen	0,00	300	300	300	300	300
3.	=	Liquiditätssaldo	-6.639,99	-8.000	-8.500	-8.500	-8.500	-8.500

Gemeinde: 13 Gemeinde Warrenzin

Hauptproduktbereich 1 Zentrale Verwaltung  
 Produktbereich 11 Innere Verwaltung  
 Produktgruppe 114 Zentrale Dienste  
 Produkt 11401 Zentrale Grundstücks- und Gebäudeverwaltung

Nr.	Ein- und Auszahlungsarten (gem. § 4 Absatz 12 GemHVO-Doppik)		Ergebnisse des Haushaltsvorjahres	Ansätze des Haushaltsvorjahres einschl. Nachträge	Ansatz des Haushaltsjahres	Planungsdaten des Haushaltsfolgejahres	Planungsdaten des zweiten Haushaltsfolgejahres	Planungsdaten des dritten Haushaltsfolgejahres
			2018	2019	2020	2021	2022	2023
			in €	in €	in €	in €	in €	in €
			1	2	3	4	5	6
1.	+	Einzahlungen 64259000 Kostenerstattungen und Kostenumlagen vom sonstigen privaten Bereich	10,11 10,11	0 0	0 0	0 0	0 0	0 0
2.	-	Auszahlungen 72200000 Auszahlungen für Energie / Wasser / Abwasser / Abfall 72310000 Unterhaltung der Grundstücke, Außenanlagen, Gebäude und Gebäudeeinrichtungen	236,92 227,00 9,92	600 500 100	500 400 100	500 400 100	500 400 100	500 400 100
3.	=	Liquiditätssaldo	-226,81	-600	-500	-500	-500	-500

Gemeinde: 13 Gemeinde Warrenzin

Hauptproduktbereich 1 Zentrale Verwaltung  
 Produktbereich 12 Sicherheit und Ordnung  
 Produktgruppe 126 Brandschutz  
 Produkt 12600 Gemeindefeuerwehr

Nr.	Ein- und Auszahlungsarten (gem. § 4 Absatz 12 GemHVO-Doppik)		Ergebnisse des Haushaltsvorvorjahres	Ansätze des Haushaltsvorjahres einschl. Nachträge	Ansatz des Haushaltsjahres	Planungsdaten des Haushaltsfolgejahres	Planungsdaten des zweiten Haushaltsfolgejahres	Planungsdaten des dritten Haushaltsfolgejahres
			2018	2019	2020	2021	2022	2023
			in €	in €	in €	in €	in €	in €
			1	2	3	4	5	6
1.	+	Einzahlungen	186,00	0	0	0	0	0
		63200000 Benutzungsgebühren, Beiträge und ähnliche Entgelte, Kostenerstattungen	186,00	0	0	0	0	0
2.	-	Auszahlungen	13.093,39	25.300	21.400	14.300	14.300	14.300
		70100000 Auszahlungen für ehrenamtlich Tätige	900,00	900	900	900	900	900
		72200000 Auszahlungen für Energie / Wasser / Abwasser / Abfall	5.212,44	4.000	4.000	4.000	4.000	4.000
		72310000 Unterhaltung der Grundstücke, Außenanlagen, Gebäude und Gebäudeeinrichtungen	1.240,91	10.000	1.000	500	500	500
		72320000 Bewirtschaftung der Grundstücke, Außenanlagen, Gebäude und Gebäudeeinrichtungen	0,00	0	100	100	100	100
		72350000 Fahrzeugunterhaltung	914,89	2.500	3.000	2.000	2.000	2.000
		Bereifung Anhänger						
		72360000 Unterhaltung der Maschinen und technischen Anlagen	0,00	800	500	500	500	500
		72370000 Unterhaltung der Betriebs- und Geschäftsausstattung	107,10	200	1.900	200	200	200
		72380000 Unterhaltung der geringwertigen Geräte, Ausrüstungs- und sonstige Gebrauchsgegenstände	1.778,22	500	2.900	500	500	500
		Hohlstrahlrohr						
		Türöffnungsset						
		500 € f. Jugend						
		72551000 Kostenerstattungen an private Unternehmen	0,00	500	1.000	500	500	500
		74159000 Zuweisungen und Zuschüsse für laufende Zwecke an den sonstigen privaten Bereich	0,00	300	800	800	800	800
		76120000 Auszahlungen für Aus- und Fortbildung, Umschulung	431,18	700	700	700	700	700
		76130000 Auszahlungen für übernommene Reisekosten für Dienstreisen und Dienstgänge	0,00	500	200	200	200	200
		76140000 Auszahlungen für allgemeine Betreuung der Bediensteten	0,00	400	400	400	400	400
		76150000 Auszahlungen für Dienst- und Schutzkleidung, persönliche Ausrüstungsgegenstände	1.173,34	2.500	2.500	1.500	1.500	1.500
		500 € Bekleidung Kinder						
		76411000 Gebäudeversicherungen	87,59	100	100	100	100	100
		76412000 Kfz-Versicherungen	289,34	300	300	300	300	300
		76414000 Unfallversicherungen	833,59	900	900	900	900	900
		76430000 Sonstige Beiträge	124,79	200	200	200	200	200
3.	=	Liquiditätssaldo	-12.907,39	-25.300	-21.400	-14.300	-14.300	-14.300

Gemeinde: 13 Gemeinde Warrenzin

Hauptproduktbereich 2 Schule und Kultur  
 Produktbereich 21 Grundschulen, Regionale Schulen, Gymnasien, Gesamtschulen  
 Produktgruppe 211 Grundschulen (§ 11 Abs. 2 Nr.1a) SchulG M-V  
 Produkt 21100 Schulkostenbeiträge Grundschulen

Nr.	Ein- und Auszahlungsarten (gem. § 4 Absatz 12 GemHVO-Doppik)		Ergebnisse des Haushaltsvorjahres	Ansätze des Haushaltsvorjahres einschl. Nachträge	Ansatz des Haushaltsjahres	Planungsdaten des Haushaltsfolgejahres	Planungsdaten des zweiten Haushaltsfolgejahres	Planungsdaten des dritten Haushaltsfolgejahres
			2018	2019	2020	2021	2022	2023
			in €	in €	in €	in €	in €	in €
			1	2	3	4	5	6
1.	+	Einzahlungen <i>64243000 Kostenerstattungen und Kostenumlagen von Gemeinden und Gemeindeverbänden</i>	343,14 343,14	0 0	0 0	0 0	0 0	0 0
2.	-	Auszahlungen <i>72543000 Kostenerstattungen an Gemeinden und Gemeindeverbände</i>	19.945,82 19.945,82	17.900 17.900	18.000 18.000	18.000 18.000	18.000 18.000	18.000 18.000
3.	=	Liquiditätssaldo	-19.602,68	-17.900	-18.000	-18.000	-18.000	-18.000

Gemeinde: 13 Gemeinde Warrenzin

Hauptproduktbereich 2 Schule und Kultur  
 Produktbereich 21 Grundschulen, Regionale Schulen, Gymnasien, Gesamtschulen  
 Produktgruppe 215 Regionale Schulen (§ 11 Abs. 2 Nr.1b) SchulG M-V)  
 Produkt 21500 Schulkostenbeiträge Regionalschulen

Nr.	Ein- und Auszahlungsarten (gem. § 4 Absatz 12 GemHVO-Doppik)		Ergebnisse des Haushaltsvorjahres	Ansätze des Haushaltsvorjahres einschl. Nachträge	Ansatz des Haushaltsjahres	Planungsdaten des Haushaltsfolgejahres	Planungsdaten des zweiten Haushaltsfolgejahres	Planungsdaten des dritten Haushaltsfolgejahres
			2018	2019	2020	2021	2022	2023
			in €	in €	in €	in €	in €	in €
			1	2	3	4	5	6
1.	+	Einzahlungen <i>64243000 Kostenerstattungen und Kostenumlagen von Gemeinden und Gemeindeverbänden</i>	228,76 228,76	0 0	0 0	0 0	0 0	0 0
2.	-	Auszahlungen <i>72543000 Kostenerstattungen an Gemeinden und Gemeindeverbände</i>	17.416,30 17.416,30	11.500 11.500	25.000 25.000	25.000 25.000	25.000 25.000	25.000 25.000
3.	=	Liquiditätssaldo	-17.187,54	-11.500	-25.000	-25.000	-25.000	-25.000



Gemeinde: 13 Gemeinde Warrenzin

Hauptproduktbereich 2 Schule und Kultur  
 Produktbereich 28 Heimat- und sonstige Kulturpflege  
 Produktgruppe 281 Heimat- und sonstige Kulturpflege  
 Produkt 28100 Heimat und sonstige Kulturpflege

Nr.	Ein- und Auszahlungsarten (gem. § 4 Absatz 12 GemHVO-Doppik)		Ergebnisse des Haushaltsvorjahres	Ansätze des Haushaltsvorjahres einschl. Nachträge	Ansatz des Haushaltsjahres	Planungsdaten des Haushaltsfolgejahres	Planungsdaten des zweiten Haushaltsfolgejahres	Planungsdaten des dritten Haushaltsfolgejahres
			2018	2019	2020	2021	2022	2023
			in €	in €	in €	in €	in €	in €
			1	2	3	4	5	6
2.	-	Auszahlungen	291,55	1.500	1.500	1.200	1.200	1.200
		<i>74159000 Zuweisungen und Zuschüsse für laufende Zwecke an den sonstigen privaten Bereich</i>	291,55	1.500	1.500	1.200	1.200	1.200
3.	=	Liquiditätssaldo	-291,55	-1.500	-1.500	-1.200	-1.200	-1.200

Gemeinde: 13 Gemeinde Warrenzin

Hauptproduktbereich 3 Soziales und Jugend  
 Produktbereich 33 Förderung der Wohlfahrtspflege  
 Produktgruppe 331 Förderung von Trägern der Wohlfahrtspflege  
 Produkt 33100 Rentnerbetreuung

Nr.	Ein- und Auszahlungsarten (gem. § 4 Absatz 12 GemHVO-Doppik)		Ergebnisse des Haushaltsvorvorjahres	Ansätze des Haushaltsvorjahres einschl. Nachträge	Ansatz des Haushaltsjahres	Planungsdaten des Haushaltsfolgejahres	Planungsdaten des zweiten Haushaltsfolgejahres	Planungsdaten des dritten Haushaltsfolgejahres
			2018	2019	2020	2021	2022	2023
			in €	in €	in €	in €	in €	in €
			1	2	3	4	5	6
2.	-	Auszahlungen	210,00	400	400	400	400	400
		72490000 Sonstige Auszahlungen für Sachleistungen und Verbrauchsmittel	210,00	400	400	400	400	400
3.	=	Liquiditätssaldo	-210,00	-400	-400	-400	-400	-400

Gemeinde: 13 Gemeinde Warrenzin

Hauptproduktbereich 3 Soziales und Jugend  
 Produktbereich 36 Kinder-, Jugend- und Familienhilfe  
 Produktgruppe 361 Förderung von Kindern in Tageseinrichtungen und in Tagespflege  
 Produkt 36100 Tagesmütter und -väter

Nr.	Ein- und Auszahlungsarten (gem. § 4 Absatz 12 GemHVO-Doppik)		Ergebnisse des Haushaltsvorvorjahres	Ansätze des Haushaltsvorjahres einschl. Nachträge	Ansatz des Haushaltsjahres	Planungsdaten des Haushaltsfolgejahres	Planungsdaten des zweiten Haushaltsfolgejahres	Planungsdaten des dritten Haushaltsfolgejahres
			2018	2019	2020	2021	2022	2023
			in €	in €	in €	in €	in €	in €
			1	2	3	4	5	6
1.	+	Einzahlungen	1.450,33	0	0	0	0	0
		<i>61442000 Zuweisungen und Zuschüsse für laufende Zwecke vom Land</i>	1.450,33	0	0	0	0	0
2.	-	Auszahlungen	36.839,47	41.000	0	0	0	0
		<i>72551000 Kostenerstattungen an private Unternehmen</i>	36.457,65	40.000	0	0	0	0
		<i>72559000 Kostenerstattungen an den sonstigen privaten Bereich</i>	381,82	1.000	0	0	0	0
3.	=	Liquiditätssaldo	-35.389,14	-41.000	0	0	0	0

Gemeinde: 13 Gemeinde Warrenzin

Hauptproduktbereich 3 Soziales und Jugend  
 Produktbereich 36 Kinder-, Jugend- und Familienhilfe  
 Produktgruppe 365 Tageseinrichtungen für Kinder  
 Produkt 36501 Kindertagesstätten in fremder Trägerschaft

Nr.	Ein- und Auszahlungsarten (gem. § 4 Absatz 12 GemHVO-Doppik)		Ergebnisse des Haushaltsvorjahres	Ansätze des Haushaltsvorjahres einschl. Nachträge	Ansatz des Haushaltsjahres	Planungsdaten des Haushaltsfolgejahres	Planungsdaten des zweiten Haushaltsfolgejahres	Planungsdaten des dritten Haushaltsfolgejahres
			2018	2019	2020	2021	2022	2023
			in €	in €	in €	in €	in €	in €
			1	2	3	4	5	6
2.	-	Auszahlungen	0,00	0	41.400	41.400	41.400	41.400
		<i>72543000 Kostenerstattungen an Gemeinden und Gemeindeverbände</i>	<i>0,00</i>	<i>0</i>	<i>41.400</i>	<i>41.400</i>	<i>41.400</i>	<i>41.400</i>
3.	=	Liquiditätssaldo	0,00	0	-41.400	-41.400	-41.400	-41.400

Gemeinde: 13 Gemeinde Warrenzin

Hauptproduktbereich 3 Soziales und Jugend  
 Produktbereich 36 Kinder-, Jugend- und Familienhilfe  
 Produktgruppe 366 Einrichtungen der Kinder- und Jugendarbeit  
 Produkt 36600 Einrichtungen der Kinder- und Jugendarbeit Spielplätze, Jugendclub

Nr.	Ein- und Auszahlungsarten (gem. § 4 Absatz 12 GemHVO-Doppik)		Ergebnisse des Haushaltsvorvorjahres	Ansätze des Haushaltsvorjahres einschl. Nachträge	Ansatz des Haushaltsjahres	Planungsdaten des Haushaltsfolgejahres	Planungsdaten des zweiten Haushaltsfolgejahres	Planungsdaten des dritten Haushaltsfolgejahres
			2018	2019	2020	2021	2022	2023
			in €	in €	in €	in €	in €	in €
			1	2	3	4	5	6
2.	-	Auszahlungen	410,55	1.600	1.000	1.000	1.000	1.000
		72310000 <i>Unterhaltung der Grundstücke, Außenanlagen, Gebäude und Gebäudeeinrichtungen</i>	410,55	1.600	1.000	1.000	1.000	1.000
3.	=	Liquiditätssaldo	-410,55	-1.600	-1.000	-1.000	-1.000	-1.000

Gemeinde: 13 Gemeinde Warrenzin

Hauptproduktbereich 5 Gestaltung Umwelt  
 Produktbereich 54 Verkehrsflächen und -anlagen, ÖPVN  
 Produktgruppe 540 Konzessionsabgaben  
 Produkt 54000 Konzessionsabgaben

Nr.	Ein- und Auszahlungsarten (gem. § 4 Absatz 12 GemHVO-Doppik)		Ergebnisse des Haushaltsvorjahres	Ansätze des Haushaltsvorjahres einschl. Nachträge	Ansatz des Haushaltsjahres	Planungsdaten des Haushaltsfolgejahres	Planungsdaten des zweiten Haushaltsfolgejahres	Planungsdaten des dritten Haushaltsfolgejahres
			2018	2019	2020	2021	2022	2023
			in €	in €	in €	in €	in €	in €
			1	2	3	4	5	6
1.	+	Einzahlungen	9.938,67	8.000	7.000	7.000	7.000	7.000
		66250000 Konzessionsabgaben	9.938,67	8.000	7.000	7.000	7.000	7.000
3.	=	Liquiditätssaldo	9.938,67	8.000	7.000	7.000	7.000	7.000

Gemeinde: 13 Gemeinde Warrenzin

Hauptproduktbereich 5 Gestaltung Umwelt  
 Produktbereich 54 Verkehrsflächen und -anlagen, ÖPVN  
 Produktgruppe 541 Gemeindestraßen  
 Produkt 54100 Gemeindestraßen

Nr.	Ein- und Auszahlungsarten (gem. § 4 Absatz 12 GemHVO-Doppik)		Ergebnisse des Haushaltsvorjahres	Ansätze des Haushaltsvorjahres einschl. Nachträge	Ansatz des Haushaltsjahres	Planungsdaten des Haushaltsfolgejahres	Planungsdaten des zweiten Haushaltsfolgejahres	Planungsdaten des dritten Haushaltsfolgejahres
			2018	2019	2020	2021	2022	2023
			in €	in €	in €	in €	in €	in €
			1	2	3	4	5	6
1.	+	Einzahlungen 63225000 Entgelte für die Sondernutzung von Straßen	183,96 183,96	200 200	200 200	200 200	200 200	200 200
2.	-	Auszahlungen 72200000 Auszahlungen für Energie / Wasser / Abwasser / Abfall 72330000 Unterhaltung des Infrastrukturvermögens 4,5 T€ WD 3 T€ Baum- und Heckenpflege 3 T€ DL Licht 2,5 T€ Reparatur 3 T€ Unterhaltung 72380000 Unterhaltung der geringwertigen Geräte, Ausrüstungs- und sonstige Gebrauchsgegenstände	23.649,24 10.730,65 12.918,59   0,00	37.400 11.900 25.000   500	27.500 11.000 16.000   500	27.500 11.000 16.000   500	27.500 11.000 16.000   500	27.500 11.000 16.000   500
3.	=	Liquiditätssaldo	-23.465,28	-37.200	-27.300	-27.300	-27.300	-27.300

Gemeinde: 13 Gemeinde Warrenzin

Hauptproduktbereich 5 Gestaltung Umwelt  
 Produktbereich 54 Verkehrsflächen und -anlagen, ÖPVN  
 Produktgruppe 542 Kreisstraßen  
 Produkt 54200 Kreisstraßen

Nr.	Ein- und Auszahlungsarten (gem. § 4 Absatz 12 GemHVO-Doppik)		Ergebnisse des Haushaltsvorjahres	Ansätze des Haushaltsvorjahres einschl. Nachträge	Ansatz des Haushaltsjahres	Planungsdaten des Haushaltsfolgejahres	Planungsdaten des zweiten Haushaltsfolgejahres	Planungsdaten des dritten Haushaltsfolgejahres
			2018	2019	2020	2021	2022	2023
			in €	in €	in €	in €	in €	in €
			1	2	3	4	5	6
2.	-	Auszahlungen	0,00	200	2.700	200	200	200
		72330000 <i>Unterhaltung des Infrastrukturvermögens</i>	0,00	200	200	200	200	200
		76250000 <i>Sachverständigen-, Gerichts- und ähnliche Auszahlungen</i>	0,00	0	2.500	0	0	0
3.	=	Liquiditätssaldo	0,00	-200	-2.700	-200	-200	-200



Gemeinde: 13 Gemeinde Warrenzin

Hauptproduktbereich 5 Gestaltung Umwelt  
 Produktbereich 54 Verkehrsflächen und -anlagen, ÖPVN  
 Produktgruppe 544 Bundesstraßen  
 Produkt 54400 Bundesstraßen

Nr.	Ein- und Auszahlungsarten (gem. § 4 Absatz 12 GemHVO-Doppik)		Ergebnisse des Haushaltsvorjahres	Ansätze des Haushaltsvorjahres einschl. Nachträge	Ansatz des Haushaltsjahres	Planungsdaten des Haushaltsfolgejahres	Planungsdaten des zweiten Haushaltsfolgejahres	Planungsdaten des dritten Haushaltsfolgejahres
			2018	2019	2020	2021	2022	2023
			in €	in €	in €	in €	in €	in €
			1	2	3	4	5	6
2.	-	Auszahlungen	46,39	200	200	200	200	200
		72200000 Auszahlungen für Energie / Wasser / Abwasser / Abfall	46,39	100	100	100	100	100
		72330000 Unterhaltung des Infrastrukturvermögens	0,00	100	100	100	100	100
3.	=	Liquiditätssaldo	-46,39	-200	-200	-200	-200	-200

Gemeinde: 13 Gemeinde Warrenzin

Hauptproduktbereich 5 Gestaltung Umwelt  
 Produktbereich 55 Natur- und Landschaftspflege  
 Produktgruppe 552 Öffentliche Gewässer, Wasserbauliche Anlagen, Gewässerschutz  
 Produkt 55200 Öffentliche Gewässer, Wasserbauliche Anlagen

Nr.	Ein- und Auszahlungsarten (gem. § 4 Absatz 12 GemHVO-Doppik)		Ergebnisse des Haushaltsvorjahres	Ansätze des Haushaltsvorjahres einschl. Nachträge	Ansatz des Haushaltsjahres	Planungsdaten des Haushaltsfolgejahres	Planungsdaten des zweiten Haushaltsfolgejahres	Planungsdaten des dritten Haushaltsfolgejahres
			2018	2019	2020	2021	2022	2023
			in €	in €	in €	in €	in €	in €
			1	2	3	4	5	6
1.	+	Einzahlungen <i>63200000 Benutzungsgebühren, Beiträge und ähnliche Entgelte, Kostenerstattungen</i>	27.518,60 27.518,60	32.400 32.400	30.000 30.000	30.000 30.000	30.000 30.000	30.000 30.000
2.	-	Auszahlungen <i>72544000 Kostenerstattungen an Zweckverbände</i>	29.280,93 29.280,93	32.400 32.400	32.000 32.000	32.000 32.000	32.000 32.000	32.000 32.000
3.	=	Liquiditätssaldo	-1.762,33	0	-2.000	-2.000	-2.000	-2.000

Gemeinde: 13 Gemeinde Warrenzin

Hauptproduktbereich 5 Gestaltung Umwelt  
 Produktbereich 55 Natur- und Landschaftspflege  
 Produktgruppe 553 Friedhofs- und Bestattungswesen  
 Produkt 55300 Friedhof in Beestland

Nr.	Ein- und Auszahlungsarten (gem. § 4 Absatz 12 GemHVO-Doppik)		Ergebnisse des Haushaltsvorvorjahres	Ansätze des Haushaltsvorjahres einschl. Nachträge	Ansatz des Haushaltsjahres	Planungsdaten des Haushaltsfolgejahres	Planungsdaten des zweiten Haushaltsfolgejahres	Planungsdaten des dritten Haushaltsfolgejahres
			2018	2019	2020	2021	2022	2023
			in €	in €	in €	in €	in €	in €
			1	2	3	4	5	6
1.	+	Einzahlungen	191,10	200	200	200	200	200
		63250000 Laufende Grabnutzungsentgelte (Öffentlich-rechtlich)	181,13	200	200	200	200	200
		64259000 Kostenerstattungen und Kostenumlagen vom sonstigen privaten Bereich	9,97	0	0	0	0	0
2.	-	Auszahlungen	103,58	1.500	1.500	1.300	1.300	1.300
		72200000 Auszahlungen für Energie / Wasser / Abwasser / Abfall	30,00	100	100	100	100	100
		72320000 Bewirtschaftung der Grundstücke, Außenanlagen, Gebäude und Gebäudeeinrichtungen	0,00	300	300	100	100	100
		72543000 Kostenerstattungen an Gemeinden und Gemeindeverbände	0,00	1.000	1.000	1.000	1.000	1.000
		76420000 Beiträge zu Wirtschaftsverbänden, Berufsvertretungen und Vereinen	73,58	100	100	100	100	100
3.	=	Liquiditätssaldo	87,52	-1.300	-1.300	-1.100	-1.100	-1.100

Gemeinde: 13 Gemeinde Warrenzin

Hauptproduktbereich 5 Gestaltung Umwelt  
 Produktbereich 55 Natur- und Landschaftspflege  
 Produktgruppe 555 Land- und Forstwirtschaft  
 Produkt 55500 Land- und Forstwirtschaft

Nr.	Ein- und Auszahlungsarten (gem. § 4 Absatz 12 GemHVO-Doppik)		Ergebnisse des Haushaltsvorjahres	Ansätze des Haushaltsvorjahres einschl. Nachträge	Ansatz des Haushaltsjahres	Planungsdaten des Haushaltsfolgejahres	Planungsdaten des zweiten Haushaltsfolgejahres	Planungsdaten des dritten Haushaltsfolgejahres
			2018	2019	2020	2021	2022	2023
			in €	in €	in €	in €	in €	in €
			1	2	3	4	5	6
1.	+	Einzahlungen <i>64110000 Mieten und Pachten, Erbbauzinsen</i>	1.758,62 1.758,62	4.600 4.600	5.900 5.900	5.900 5.900	5.900 5.900	5.900 5.900
2.	-	Auszahlungen <i>76690000 Sonstige laufende Auszahlungen für besondere Finanzauszahlungen</i>	1.991,38 1.991,38	0 0	0 0	0 0	0 0	0 0
3.	=	Liquiditätssaldo	-232,76	4.600	5.900	5.900	5.900	5.900

Gemeinde: 13 Gemeinde Warrenzin

Hauptproduktbereich 5 Gestaltung Umwelt  
 Produktbereich 57 Wirtschaft und Tourismus  
 Produktgruppe 571 Wirtschaftsförderung  
 Produkt 57100 Sachkostenzuschüsse für AGH an Förderverein

Nr.	Ein- und Auszahlungsarten (gem. § 4 Absatz 12 GemHVO-Doppik)		Ergebnisse des Haushaltsvorjahres	Ansätze des Haushaltsvorjahres einschl. Nachträge	Ansatz des Haushaltsjahres	Planungsdaten des Haushaltsfolgejahres	Planungsdaten des zweiten Haushaltsfolgejahres	Planungsdaten des dritten Haushaltsfolgejahres
			2018	2019	2020	2021	2022	2023
			in €	in €	in €	in €	in €	in €
			1	2	3	4	5	6
2.	-	Auszahlungen <i>74159000 Zuweisungen und Zuschüsse für laufende Zwecke an den sonstigen privaten Bereich lt. Schreiben vom Förderverein vom 12.11.2019</i>	9.384,60	14.000	11.000	11.000	11.000	11.000
			9.384,60	14.000	11.000	11.000	11.000	11.000
3.	=	Liquiditätssaldo	-9.384,60	-14.000	-11.000	-11.000	-11.000	-11.000

Gemeinde: 13 Gemeinde Warrenzin

Hauptproduktbereich 5 Gestaltung Umwelt  
 Produktbereich 57 Wirtschaft und Tourismus  
 Produktgruppe 573 Allgemeine Einrichtungen und Unternehmen  
 Produkt 57300 Gemeindehäuser

Nr.	Ein- und Auszahlungsarten (gem. § 4 Absatz 12 GemHVO-Doppik)		Ergebnisse des Haushaltsvorjahres	Ansätze des Haushaltsvorjahres einschl. Nachträge	Ansatz des Haushaltsjahres	Planungsdaten des Haushaltsfolgejahres	Planungsdaten des zweiten Haushaltsfolgejahres	Planungsdaten des dritten Haushaltsfolgejahres
			2018	2019	2020	2021	2022	2023
			in €	in €	in €	in €	in €	in €
			1	2	3	4	5	6
1.	+	Einzahlungen	6.803,40	3.000	3.000	3.000	3.000	3.000
		64110000 Mieten und Pachten, Erbbauzinsen	3.440,00	3.000	3.000	3.000	3.000	3.000
		64259000 Kostenerstattungen und Kostenumlagen vom sonstigen privaten Bereich	3.363,40	0	0	0	0	0
2.	-	Auszahlungen	12.360,21	18.600	18.600	17.600	17.600	17.600
		70290000 Dienstbezüge und dergleichen für Sonstige	936,00	1.000	1.000	1.000	1.000	1.000
		70490000 Beiträge zur gesetzlichen Sozialversicherung für Sonstige	264,24	300	300	300	300	300
		70900000 Pauschalierte Lohnsteuer (auch Zahlungen über Knappschaft)	18,72	100	100	100	100	100
		72200000 Auszahlungen für Energie / Wasser / Abwasser / Abfall	8.450,42	13.000	13.000	13.000	13.000	13.000
		72310000 Unterhaltung der Grundstücke, Außenanlagen, Gebäude und Gebäudeeinrichtungen	1.799,28	2.000	2.000	2.000	2.000	2.000
		72320000 Bewirtschaftung der Grundstücke, Außenanlagen, Gebäude und Gebäudeeinrichtungen	279,02	300	300	300	300	300
		72380000 Unterhaltung der geringwertigen Geräte, Ausrüstungs- und sonstige Gebrauchsgegenstände	19,94	100	100	100	100	100
		76250000 Sachverständigen-, Gerichts- und ähnliche Auszahlungen	0,00	1.000	1.000	0	0	0
		Gutachterkosten Upost						
		76411000 Gebäudeversicherungen	471,21	600	600	600	600	600
		76414000 Unfallversicherungen	121,38	200	200	200	200	200
3.	=	Liquiditätssaldo	-5.556,81	-15.600	-15.600	-14.600	-14.600	-14.600

Gemeinde: 13 Gemeinde Warrenzin

Hauptproduktbereich 6 Zentrale Finanzleistungen  
 Produktbereich 61 Allgemeine Finanzwirtschaft  
 Produktgruppe 611 Steuern, allgemeine Zuweisungen, allgemeine Umlagen  
 Produkt 61100 Steuern, Allgemeine Zuweisungen, allgemeine Umlagen

Nr.	Ein- und Auszahlungsarten (gem. § 4 Absatz 12 GemHVO-Doppik)		Ergebnisse des Haushaltsvorjahres	Ansätze des Haushaltsvorjahres einschl. Nachträge	Ansatz des Haushaltsjahres	Planungsdaten des Haushaltsfolgejahres	Planungsdaten des zweiten Haushaltsfolgejahres	Planungsdaten des dritten Haushaltsfolgejahres
			2018	2019	2020	2021	2022	2023
			in €	in €	in €	in €	in €	in €
			1	2	3	4	5	6
1.	+	Einzahlungen	277.581,50	361.300	421.700	412.600	412.600	412.600
		60110000 Grundsteuer A	16.475,91	16.300	16.000	16.000	16.000	16.000
		60120000 Grundsteuer B	22.699,91	22.600	22.600	22.600	22.600	22.600
		60130000 Gewerbesteuer	17.548,61	30.000	50.000	50.000	50.000	50.000
		60210000 Gemeindeanteil an der Einkommensteuer	87.757,47	93.800	95.800	95.800	95.800	95.800
		60220000 Gemeindeanteil an der Umsatzsteuer	10.753,47	11.900	12.600	12.600	12.600	12.600
		60320000 Hundesteuer	2.814,26	2.800	2.800	2.800	2.800	2.800
		60521000 Familienleistungsausgleich	19.133,50	19.100	0	0	0	0
		61110000 Schlüsselzuweisungen vom Land	100.329,37	164.800	212.800	212.800	212.800	212.800
		61620000 Allgemeine Umlagen von Gemeinden und Gemeindeverbänden	0,00	0	9.100	0	0	0
		67920000 Vollverzinsung aus Gewerbesteuer (§ 233a AO)	69,00	0	0	0	0	0
2.	-	Auszahlungen	232.515,09	207.100	237.700	237.700	237.700	237.700
		74310000 Gewerbesteuerumlage	919,90	500	2.000	2.000	2.000	2.000
		74421000 Allgemeine Umlagen an Landkreise	162.144,38	146.500	148.100	148.100	148.100	148.100
		74422000 Allgemeine Umlagen an Amt oder geschäftsführende Gemeinde	69.271,81	60.100	87.600	87.600	87.600	87.600
		77910000 Sonstige Zinsen und sonstige Finanzauszahlungen aus der Vollverzinsung der Gewerbesteuer (§ 233a AO)	179,00	0	0	0	0	0
3.	=	Liquiditätssaldo	45.066,41	154.200	184.000	174.900	174.900	174.900

Gemeinde: 13 Gemeinde Warrenzin

Hauptproduktbereich 6 Zentrale Finanzleistungen  
 Produktbereich 61 Allgemeine Finanzwirtschaft  
 Produktgruppe 612 Sonstige allgemeine Finanzwirtschaft (ohne direkte Produktzuordnung)  
 Produkt 61200 Sonstige allgemeine Finanzwirtschaft

Nr.	Ein- und Auszahlungsarten (gem. § 4 Absatz 12 GemHVO-Doppik)		Ergebnisse des Haushaltsvorjahres	Ansätze des Haushaltsvorjahres einschl. Nachträge	Ansatz des Haushaltsjahres	Planungsdaten des Haushaltsfolgejahres	Planungsdaten des zweiten Haushaltsfolgejahres	Planungsdaten des dritten Haushaltsfolgejahres
			2018	2019	2020	2021	2022	2023
			in €	in €	in €	in €	in €	in €
			1	2	3	4	5	6
1.	+	Einzahlungen	214,17	0	0	0	0	0
		67151000 Zinseinzahlungen für Kredite von inländischen Banken	214,17	0	0	0	0	0
3.	=	Liquiditätssaldo	214,17	0	0	0	0	0



Hauptproduktbereich 6 Zentrale Finanzleistungen  
 Produktbereich 62 Beteiligungen, Sondervermögen  
 Produktgruppe 626 Beteiligungen, Anteile, Wertpapiere des Anlagevermögens  
 Produkt 62600 Beteiligung, Anteile und Wertpapiere des Anlagevermögens

Nr.	Ein- und Auszahlungsarten (gem. § 4 Absatz 12 GemHVO-Doppik)		Ergebnisse des Haushaltsvorjahres	Ansätze des Haushaltsvorjahres einschl. Nachträge	Ansatz des Haushaltsjahres	Planungsdaten des Haushaltsfolgejahres	Planungsdaten des zweiten Haushaltsfolgejahres	Planungsdaten des dritten Haushaltsfolgejahres
			2018	2019	2020	2021	2022	2023
			in €	in €	in €	in €	in €	in €
			1	2	3	4	5	6
1.	+	Einzahlungen <i>67600000 Finanzeinzahlungen aus Sondervermögen mit Sonderrechnung, Zweckverbänden, Anstalten des öffentlichen Rechts und rechtsfähigen kommunalen Stiftungen</i>	7.049,78 7.049,78	5.000 5.000	5.000 5.000	5.000 5.000	5.000 5.000	5.000 5.000
3.	=	Liquiditätssaldo	7.049,78	5.000	5.000	5.000	5.000	5.000

# Ergebnishaushalt 2020

Seite : 1  
 Datum: 17.03.2020  
 Uhrzeit: 16:27:29

Gemeinde: 13 Gemeinde Warrenzin

Nr.	Ertrags- und Aufwandsarten (gemäß § 2 Absatz 1 GemHVO-Doppik)		Ergebnisse des Haushaltsvorjahres	Ansätze des Haushaltsvorjahres einschl. Nachträge	Ansatz des Haushaltsjahres	Planungsdaten des Haushaltsfolgejahres	Planungsdaten des zweiten Haushaltsfolgejahres	Planungsdaten des dritten Haushaltsfolgejahres	Erläuterung  Konto-nummer
			2018	2019	2020	2021	2022	2023	
			in €	in €	in €	in €	in €	in €	
			1	2	3	4	5	6	
1.	+	Steuern und ähnliche Abgaben	202.816,07	196.500	199.800	199.800	199.800	199.800	40
2.	+	Zuwendungen, allgemeine Umlagen und sonstige Transfererträge	101.779,70	237.500	294.600	285.500	285.500	285.500	41
3.	+	Erträge der sozialen Sicherung	0,00	0	0	0	0	0	42
4.	+	Öffentlich-rechtliche Leistungsentgelte	28.058,14	36.000	33.600	33.600	33.600	33.600	43
5.	+	Privatrechtliche Leistungsentgelte	5.612,97	7.600	8.900	8.900	8.900	8.900	441,443,44 4,445,448
6.	+	Kostenerstattungen und Kostenumlagen	3.875,67	0	0	0	0	0	442,448
7.	+	Erhöhung des Bestandes an fertigen und unfertigen Erzeugnissen	0,00	0	0	0	0	0	451
	-	Verminderung des Bestandes an fertigen und unfertigen Erzeugnissen	0,00	0	0	0	0	0	
8.	+	Andere aktivierte Eigenleistungen	0,00	0	0	0	0	0	452
9.	+	Zinserträge und sonstige Finanzerträge	7.349,95	5.000	5.000	5.000	5.000	5.000	47
10.	+	Sonstige laufende Erträge	7.547,25	8.000	7.000	7.000	7.000	7.000	46
11.	=	Summe der ordentlichen Erträge (Summe der Nummern 1 bis 10)	357.039,75	490.600	548.900	539.800	539.800	539.800	
12.	-	Personalaufwendungen	7.717,16	8.700	9.200	9.200	9.200	9.200	50
13.	-	Versorgungsaufwendungen	0,00	0	0	0	0	0	51
14.	-	Aufwendungen für Sach- und Dienstleistungen	152.616,74	178.500	177.400	171.100	171.100	171.100	52
15.	-	Abschreibungen auf immaterielle Vermögensgegenstände des Anlagevermögens und auf Sachanlagen sowie auf aktivierte Aufwendungen für die Ingangsetzung und Erweiterung der Verwaltung	0,00	123.700	123.400	123.400	123.400	123.400	53
16.	-	Abschreibungen auf Vermögensgegenstände des Umlaufvermögens, soweit diese die üblichen Abschreibungen überschreiten	0,00	0	0	0	0	0	
17.	-	Zuwendungen, Umlagen und sonstige Transferaufwendung	242.205,69	222.900	251.000	250.700	250.700	250.700	54
18.	-	Aufwendungen der sozialen Sicherung	0,00	0	0	0	0	0	55
19.	-	Zinsaufwendungen und sonstige Finanzaufwendungen	58,00	0	0	0	0	0	57
20.	-	Sonstige laufenden Aufwendungen	6.915,57	9.100	11.300	6.800	6.800	6.800	56
21.	=	Summe der ordentlichen Aufwendungen (Summe der Nummern 12 bis 20)	409.513,16	542.900	572.300	561.200	561.200	561.200	
22.	=	Ordentliches Ergebnis (Summe der Nummern 11 und 2)	-52.473,41	-52.300	-23.400	-21.400	-21.400	-21.400	
23.	+	Außerordentliche Erträge	0,00	0	0	0	0	0	491
24.	-	Außerordentliche Aufwendungen	0,00	0	0	0	0	0	591
25.	=	Jahresergebnis (Jahresüberschuss/Jahresfehlbetrag) vor Veränderung der Rücklagen (Nummer 22 zuzüglich Nummer 23 abzüglich Nummer 24)	-52.473,41	-52.300	-23.400	-21.400	-21.400	-21.400	
26.	-	Einstellung in die Kapitalrücklage	0,00	0	0	0	0	0	592
27.	+	Entnahme aus der Kapitalrücklage	0,00	374.200	27.400	27.400	26.000	26.000	492
28.	-	Einstellung in die Rücklage für Belastungen aus dem kommunalen Finanzausgleich	0,00	0	0	0	0	0	593
29.	+	Entnahme aus der Rücklage für Belastungen aus dem kommunalen Finanzausgleich	0,00	0	0	0	0	0	493
30.	+	Entnahme aus sonstigen zweckgebundenen Ergebnisrücklagen	0,00	0	0	0	0	0	494
31.	=	Jahresergebnis (Jahresüberschuss/Jahresfehlbetrag, Nummer 25 zuzüglich Nummern 27, 29 und 30 abzüglich Nummern 26 und 28)	-52.473,41	321.900	4.000	6.000	4.600	4.600	
nachrichtlich									
32.		Ergebnisvortrag aus dem Haushaltsvorjahr	-286.810,81	-339.284	-17.384	-13.384	-7.384	-2.784	
33.		Ergebnis (Überschuss/Fehlbetrag) zum 31. Dezember des Haushaltsjahres (Summe der Nummern 31 und 32)	-339.284,22	-17.384	-13.384	-7.384	-2.784	1.816	

Gemeinde: 13 Gemeinde Warrenzin

Hauptproduktbereich 1 Zentrale Verwaltung  
 Produktbereich 11 Innere Verwaltung  
 Produktgruppe 111 Verwaltungssteuerung  
 Produkt 11100 Verwaltungssteuerung

Nr.	Ertrags- und Aufwandsarten (gemäß § 4 Absatz 10 GemHVO-Doppik)		Ergebnisse des Haushaltsvorjahres	Ansätze des Haushaltsvorjahres einschl. Nachträge	Ansatz des Haushaltsjahres	Planungsdaten des Haushaltsfolgejahres	Planungsdaten des zweiten Haushaltsfolgejahres	Planungsdaten des dritten Haushaltsfolgejahres
			2018	2019	2020	2021	2022	2023
			in €	in €	in €	in €	in €	in €
			1	2	3	4	5	6
6.	+	Kostenerstattungen und Kostenumlagen 44259000 Kostenerstattungen und Kostenumlagen vom sonstigen privaten Bereich	21,93 21,93	0 0	0 0	0 0	0 0	0 0
11.	=	Summe der ordentlichen Erträge (Summe der Nummern 1 bis 10)	21,93	0	0	0	0	0
12.	-	Personalaufwendungen 50100000 Aufwendungen für ehrenamtlich Tätige 50430000 Beiträge zur gesetzlichen Sozialversicherung für ehrenamtlich Tätige	5.598,20 5.300,00 298,20	6.400 6.000 400	6.900 6.500 400	6.900 6.500 400	6.900 6.500 400	6.900 6.500 400
20.	-	Sonstige laufenden Aufwendungen 56413000 Haftpflichtversicherungen 56414000 Unfallversicherungen 56420000 Beiträge zu Wirtschaftsverbänden, Berufsvertretungen und Vereinen 56930000 Repräsentationen	1.094,23 664,32 136,92 262,48 30,51	1.600 800 200 300 300	1.600 800 200 300 300	1.600 800 200 300 300	1.600 800 200 300 300	1.600 800 200 300 300
21.	=	Summe der ordentlichen Aufwendungen (Summe der Nummern 12 bis 20)	6.692,43	8.000	8.500	8.500	8.500	8.500
22.	=	Ordentliches Ergebnis (Saldo der Nummern 11 und 21)	-6.670,50	-8.000	-8.500	-8.500	-8.500	-8.500
25.	=	Jahresergebnis des Teilhaushaltes vor Verrechnung der internen Leistungsbeziehungen und vor Veränderung der Rücklagen (Nummer 22 zuzüglich Nummer 23 abzüglich Nummer 24)	-6.670,50	-8.000	-8.500	-8.500	-8.500	-8.500
28.	=	Jahresergebnis des Teilhaushaltes nach Verrechnung der internen Leistungsbeziehungen und vor Veränderung der Rücklagen (Nummer 25 zuzüglich Nummer 26 abzüglich Nummer 27)	-6.670,50	-8.000	-8.500	-8.500	-8.500	-8.500

Gemeinde: 13 Gemeinde Warrenzin

Hauptproduktbereich 1 Zentrale Verwaltung  
 Produktbereich 11 Innere Verwaltung  
 Produktgruppe 114 Zentrale Dienste  
 Produkt 11401 Zentrale Grundstücks- und Gebäudeverwaltung

Nr.	Ertrags- und Aufwandsarten (gemäß § 4 Absatz 10 GemHVO-Doppik)		Ergebnisse des Haushaltsvorjahres	Ansätze des Haushaltsvorjahres einschl. Nachträge	Ansatz des Haushaltsjahres	Planungsdaten des Haushaltsfolgejahres	Planungsdaten des zweiten Haushaltsfolgejahres	Planungsdaten des dritten Haushaltsfolgejahres
			2018	2019	2020	2021	2022	2023
			in €	in €	in €	in €	in €	in €
			1	2	3	4	5	6
6.	+	Kostenerstattungen und Kostenumlagen 44259000 Kostenerstattungen und Kostenumlagen vom sonstigen privaten Bereich	2,38	0	0	0	0	0
			2,38	0	0	0	0	0
11.	=	Summe der ordentlichen Erträge (Summe der Nummern 1 bis 10)	2,38	0	0	0	0	0
14.	-	Aufwendungen für Sach- und Dienstleistungen 52200000 Aufwendungen für Energie / Wasser / Abwasser / Abfall 52310000 Unterhaltung der Grundstücke, Außenanlagen, Gebäude und Gebäudeeinrichtungen	241,54 231,62 9,92	600 500 100	500 400 100	500 400 100	500 400 100	500 400 100
15.	-	Abschreibungen auf immaterielle Vermögensgegenstände des Anlagevermögens und auf Sachanlagen sowie auf aktivierte Aufwendungen für die Ingangsetzung und Erweiterung der Verwaltung 53200000 Abschreibungen auf immaterielle Vermögensgegenstände 53800000 Abschreibungen auf Maschinen und technische Anlagen, Fahrzeuge, Betriebs- und Geschäftsausstattung, Pflanzen, Tiere	0,00 0,00 0,00	4.500 3.500 1.000	4.500 3.500 1.000	4.500 3.500 1.000	4.500 3.500 1.000	4.500 3.500 1.000
21.	=	Summe der ordentlichen Aufwendungen (Summe der Nummern 12 bis 20)	241,54	5.100	5.000	5.000	5.000	5.000
22.	=	Ordentliches Ergebnis (Saldo der Nummern 11 und 21)	-239,16	-5.100	-5.000	-5.000	-5.000	-5.000
25.	=	Jahresergebnis des Teilhaushaltes vor Verrechnung der internen Leistungsbeziehungen und vor Veränderung der Rücklagen (Nummer 22 zuzüglich Nummer 23 abzüglich Nummer 24)	-239,16	-5.100	-5.000	-5.000	-5.000	-5.000
28.	=	Jahresergebnis des Teilhaushaltes nach Verrechnung der internen Leistungsbeziehungen und vor Veränderung der Rücklagen (Nummer 25 zuzüglich Nummer 26 abzüglich Nummer 27)	-239,16	-5.100	-5.000	-5.000	-5.000	-5.000

Gemeinde: 13 Gemeinde Warrenzin

Hauptproduktbereich 1 Zentrale Verwaltung  
 Produktbereich 12 Sicherheit und Ordnung  
 Produktgruppe 126 Brandschutz  
 Produkt 12600 Gemeindefeuerwehr

Nr.	Ertrags- und Aufwandsarten (gemäß § 4 Absatz 10 GemHVO-Doppik)		Ergebnisse des Haushaltsvorjahres	Ansätze des Haushaltsvorjahres einschl. Nachträge	Ansatz des Haushaltsjahres	Planungsdaten des Haushaltsfolgejahres	Planungsdaten des zweiten Haushaltsfolgejahres	Planungsdaten des dritten Haushaltsfolgejahres
			2018	2019	2020	2021	2022	2023
			in €	in €	in €	in €	in €	in €
			1	2	3	4	5	6
2.	+	Zuwendungen, allgemeine Umlagen und sonstige Transfererträge 41510000 Erträge aus der Auflösung von Sonderposten aus Zuwendungen	0,00 0,00	900 900	900 900	900 900	900 900	900 900
4.	+	Öffentlich-rechtliche Leistungsentgelte 43200000 Benutzungsgebühren, Beiträge und ähnliche Entgelte, Kostenerstattungen	186,00 186,00	0 0	0 0	0 0	0 0	0 0
6.	+	Kostenerstattungen und Kostenumlagen 44259000 Kostenerstattungen und Kostenumlagen vom sonstigen privaten Bereich	3,65 3,65	0 0	0 0	0 0	0 0	0 0
11.	=	Summe der ordentlichen Erträge (Summe der Nummern 1 bis 10)	189,65	900	900	900	900	900
12.	-	Personalaufwendungen 50100000 Aufwendungen für ehrenamtlich Tätige	900,00 900,00	900 900	900 900	900 900	900 900	900 900
14.	-	Aufwendungen für Sach- und Dienstleistungen 52200000 Aufwendungen für Energie / Wasser / Abwasser / Abfall 52310000 Unterhaltung der Grundstücke, Außenanlagen, Gebäude und Gebäudeeinrichtungen 52320000 Bewirtschaftung der Grundstücke, Außenanlagen, Gebäude und Gebäudeeinrichtungen 52350000 Fahrzeugunterhaltung Bereifung Anhänger 52360000 Unterhaltung der Maschinen und technischen Anlagen 52370000 Unterhaltung der Betriebs- und Geschäftsausstattung 52380000 Unterhaltung der geringwertigen Geräte, Ausrüstungs- und sonstige Gebrauchsgegenstände (GWG unter 60 €) Hohlstrahlrohr Türöffnungsset 500 € f. Jugend 52551000 Kostenerstattungen an private Unternehmen	9.061,85 5.201,97 1.240,91 0,00 914,89 0,00 107,10 1.596,98 0,00	18.500 4.000 10.000 0 2.500 800 200 500 500	14.400 4.000 1.000 100 3.000 500 1.900 2.900 1.000	8.300 4.000 500 100 2.000 500 200 500 500	8.300 4.000 500 100 2.000 500 200 500 500	8.300 4.000 500 100 2.000 500 200 500 500
15.	-	Abschreibungen auf immaterielle Vermögensgegenstände des Anlagevermögens und auf Sachanlagen sowie auf aktivierte Aufwendungen für die Inangasetzung und Erweiterung der Verwaltung 53400000 Abschreibungen auf bebaute Grundstücke und grundstücksgleiche Rechte 53500000 Abschreibungen auf das Infrastrukturvermögen 53800000 Abschreibungen auf Maschinen und technische Anlagen, Fahrzeuge, Betriebs- und Ge	0,00 0,00 0,00 0,00	3.700 300 1.200 2.200	3.400 300 2.500 600	3.400 300 2.500 600	3.400 300 2.500 600	3.400 300 2.500 600
17.	-	Zuwendungen, Umlagen und sonstige Transferaufwendung 54159000 Zuweisungen und Zuschüsse für laufende Zwecke an den sonstigen privaten Bereich	0,00 0,00	300 300	800 800	800 800	800 800	800 800
20.	-	Sonstige laufenden Aufwendungen 56120000 Aufwendungen für Aus- und Fortbildung, Umschulung 56130000 Aufwendungen für übernommene Reisekosten für Dienstreisen und Dienstgänge 56140000 Aufwendungen für allgemeine Betreuung der Bediensteten	3.163,79 513,84 0,00 0,00	5.600 700 500 400	5.300 700 200 400	4.300 700 200 400	4.300 700 200 400	4.300 700 200 400

Gemeinde: 13 Gemeinde Warrenzin

Hauptproduktbereich 1 Zentrale Verwaltung  
 Produktbereich 12 Sicherheit und Ordnung  
 Produktgruppe 126 Brandschutz  
 Produkt 12600 Gemeindefeuerwehr

Nr.	Ertrags- und Aufwandsarten (gemäß § 4 Absatz 10 GemHVO-Doppik)	Ergebnisse des Haushaltsvorjahres	Ansätze des Haushaltsvorjahres einschl. Nachträge	Ansatz des Haushaltsjahres	Planungsdaten des Haushaltsfolgejahres	Planungsdaten des zweiten Haushaltsfolgejahres	Planungsdaten des dritten Haushaltsfolgejahres
		2018	2019	2020	2021	2022	2023
		in €	in €	in €	in €	in €	in €
		1	2	3	4	5	6
	56150000 Aufwendungen für Dienst- und Schutzkleidung, persönliche Ausrüstungsgegenstände 500 € Bekleidung Kinder	1.306,03	2.500	2.500	1.500	1.500	1.500
	56411000 Gebäudeversicherungen	87,59	100	100	100	100	100
	56412000 Kfz-Versicherungen	289,34	300	300	300	300	300
	56414000 Unfallversicherungen	842,20	900	900	900	900	900
	56430000 Sonstige Beiträge	124,79	200	200	200	200	200
21.	= Summe der ordentlichen Aufwendungen (Summe der Nummern 12 bis 20)	13.125,64	29.000	24.800	17.700	17.700	17.700
22.	= Ordentliches Ergebnis (Saldo der Nummern 11 und 21)	-12.935,99	-28.100	-23.900	-16.800	-16.800	-16.800
25.	= Jahresergebnis des Teilhaushaltes vor Verrechnung der internen Leistungsbeziehungen und vor Veränderung der Rücklagen (Nummer 22 zuzüglich Nummer 23 abzüglich Nummer 24)	-12.935,99	-28.100	-23.900	-16.800	-16.800	-16.800
28.	= Jahresergebnis des Teilhaushaltes nach Verrechnung der internen Leistungsbeziehungen und vor Veränderung der Rücklagen (Nummer 25 zuzüglich Nummer 26 abzüglich Nummer 27)	-12.935,99	-28.100	-23.900	-16.800	-16.800	-16.800

Gemeinde: 13 Gemeinde Warrenzin

Hauptproduktbereich 2 Schule und Kultur  
 Produktbereich 21 Grundschulen, Regionale Schulen, Gymnasien, Gesamtschulen  
 Produktgruppe 211 Grundschulen (§ 11 Abs. 2 Nr.1a) SchulG M-V)  
 Produkt 21100 Schulkostenbeiträge Grundschulen

Nr.	Ertrags- und Aufwandsarten (gemäß § 4 Absatz 10 GemHVO-Doppik)		Ergebnisse des Haushalts- vorvorjahres	Ansätze des Haushalts- vorjahres einschl. Nachträge	Ansatz des Haushalts- jahres	Planungs- daten des Haushalts- folgejahres	Planungs- daten des zweiten Haushalts- folgejahres	Planungs- daten des dritten Haushalts- folgejahres
			2018	2019	2020	2021	2022	2023
			in €	in €	in €	in €	in €	in €
			1	2	3	4	5	6
6.	+	Kostenerstattungen und Kostenumlagen <i>44243000 Kostenerstattungen und Kostenumlagen von Gemeinden und Gemeindeverbänden</i>	343,14 343,14	0 0	0 0	0 0	0 0	0 0
11.	=	Summe der ordentlichen Erträge (Summe der Nummern 1 bis 10)	343,14	0	0	0	0	0
14.	-	Aufwendungen für Sach- und Dienstleistungen <i>52543000 Kostenerstattungen an Gemeinden und Gemeindeverbände</i>	20.430,02 20.430,02	17.900 17.900	18.000 18.000	18.000 18.000	18.000 18.000	18.000 18.000
21.	=	Summe der ordentlichen Aufwendungen (Summe der Nummern 12 bis 20)	20.430,02	17.900	18.000	18.000	18.000	18.000
22.	=	Ordentliches Ergebnis (Saldo der Nummern 11 und 21)	-20.086,88	-17.900	-18.000	-18.000	-18.000	-18.000
25.	=	Jahresergebnis des Teilhaushaltes vor Verrechnung der internen Leistungsbeziehungen und vor Veränderung der Rücklagen (Nummer 22 zuzüglich Nummer 23 abzüglich Nummer 24)	-20.086,88	-17.900	-18.000	-18.000	-18.000	-18.000
28.	=	Jahresergebnis des Teilhaushaltes nach Verrechnung der internen Leistungsbeziehungen und vor Veränderung der Rücklagen (Nummer 25 zuzüglich Nummer 26 abzüglich Nummer 27)	-20.086,88	-17.900	-18.000	-18.000	-18.000	-18.000

Gemeinde: 13 Gemeinde Warrenzin

Hauptproduktbereich 2 Schule und Kultur  
 Produktbereich 21 Grundschulen, Regionale Schulen, Gymnasien, Gesamtschulen  
 Produktgruppe 215 Regionale Schulen (§ 11 Abs. 2 Nr.1b) SchulG M-V)  
 Produkt 21500 Schulkostenbeiträge Regionalschulen

Nr.	Ertrags- und Aufwandsarten (gemäß § 4 Absatz 10 GemHVO-Doppik)		Ergebnisse des Haushaltsvorjahres	Ansätze des Haushaltsvorjahres einschl. Nachträge	Ansatz des Haushaltsjahres	Planungsdaten des Haushaltsfolgejahres	Planungsdaten des zweiten Haushaltsfolgejahres	Planungsdaten des dritten Haushaltsfolgejahres
			2018	2019	2020	2021	2022	2023
			in €	in €	in €	in €	in €	in €
			1	2	3	4	5	6
6.	+	Kostenerstattungen und Kostenumlagen <i>44243000 Kostenerstattungen und Kostenumlagen von Gemeinden und Gemeindeverbänden</i>	228,76 228,76	0 0	0 0	0 0	0 0	0 0
11.	=	Summe der ordentlichen Erträge (Summe der Nummern 1 bis 10)	228,76	0	0	0	0	0
14.	-	Aufwendungen für Sach- und Dienstleistungen <i>52543000 Kostenerstattungen an Gemeinden und Gemeindeverbände</i>	17.426,35 17.426,35	11.500 11.500	25.000 25.000	25.000 25.000	25.000 25.000	25.000 25.000
21.	=	Summe der ordentlichen Aufwendungen (Summe der Nummern 12 bis 20)	17.426,35	11.500	25.000	25.000	25.000	25.000
22.	=	Ordentliches Ergebnis (Saldo der Nummern 11 und 21)	-17.197,59	-11.500	-25.000	-25.000	-25.000	-25.000
25.	=	Jahresergebnis des Teilhaushaltes vor Verrechnung der internen Leistungsbeziehungen und vor Veränderung der Rücklagen (Nummer 22 zuzüglich Nummer 23 abzüglich Nummer 24)	-17.197,59	-11.500	-25.000	-25.000	-25.000	-25.000
28.	=	Jahresergebnis des Teilhaushaltes nach Verrechnung der internen Leistungsbeziehungen und vor Veränderung der Rücklagen (Nummer 25 zuzüglich Nummer 26 abzüglich Nummer 27)	-17.197,59	-11.500	-25.000	-25.000	-25.000	-25.000



Gemeinde: 13 Gemeinde Warrenzin

Hauptproduktbereich 2 Schule und Kultur  
 Produktbereich 28 Heimat- und sonstige Kulturpflege  
 Produktgruppe 281 Heimat- und sonstige Kulturpflege  
 Produkt 28100 Heimat und sonstige Kulturpflege

Nr.	Ertrags- und Aufwandsarten (gemäß § 4 Absatz 10 GemHVO-Doppik)		Ergebnisse des Haushaltsvorjahres	Ansätze des Haushaltsvorjahres einschl. Nachträge	Ansatz des Haushaltsjahres	Planungsdaten des Haushaltsfolgejahres	Planungsdaten des zweiten Haushaltsfolgejahres	Planungsdaten des dritten Haushaltsfolgejahres
			2018	2019	2020	2021	2022	2023
			in €	in €	in €	in €	in €	in €
			1	2	3	4	5	6
17.	-	Zuwendungen, Umlagen und sonstige Transferaufwendung	291,55	1.500	1.500	1.200	1.200	1.200
		<i>54159000 Zuschüsse für laufende Zwecke an den sonstigen privaten Bereich</i>	<i>291,55</i>	<i>1.500</i>	<i>1.500</i>	<i>1.200</i>	<i>1.200</i>	<i>1.200</i>
21.	=	Summe der ordentlichen Aufwendungen (Summe der Nummern 12 bis 20)	291,55	1.500	1.500	1.200	1.200	1.200
22.	=	Ordentliches Ergebnis (Saldo der Nummern 11 und 21)	-291,55	-1.500	-1.500	-1.200	-1.200	-1.200
25.	=	Jahresergebnis des Teilhaushaltes vor Verrechnung der internen Leistungsbeziehungen und vor Veränderung der Rücklagen (Nummer 22 zuzüglich Nummer 23 abzüglich Nummer 24)	-291,55	-1.500	-1.500	-1.200	-1.200	-1.200
28.	=	Jahresergebnis des Teilhaushaltes nach Verrechnung der internen Leistungsbeziehungen und vor Veränderung der Rücklagen (Nummer 25 zuzüglich Nummer 26 abzüglich Nummer 27)	-291,55	-1.500	-1.500	-1.200	-1.200	-1.200

Gemeinde: 13 Gemeinde Warrenzin

Hauptproduktbereich 3 Soziales und Jugend  
 Produktbereich 33 Förderung der Wohlfahrtspflege  
 Produktgruppe 331 Förderung von Trägern der Wohlfahrtspflege  
 Produkt 33100 Rentnerbetreuung

Nr.	Ertrags- und Aufwandsarten (gemäß § 4 Absatz 10 GemHVO-Doppik)		Ergebnisse des Haushaltsvorjahres	Ansätze des Haushaltsvorjahres einschl. Nachträge	Ansatz des Haushaltsjahres	Planungsdaten des Haushaltsfolgejahres	Planungsdaten des zweiten Haushaltsfolgejahres	Planungsdaten des dritten Haushaltsfolgejahres
			2018	2019	2020	2021	2022	2023
			in €	in €	in €	in €	in €	in €
			1	2	3	4	5	6
14.	-	Aufwendungen für Sach- und Dienstleistungen 52490000 Sonstige Aufwendungen für Sachleistungen und Verbrauchsmittel	185,00 185,00	400 400	400 400	400 400	400 400	400 400
21.	=	Summe der ordentlichen Aufwendungen (Summe der Nummern 12 bis 20)	185,00	400	400	400	400	400
22.	=	Ordentliches Ergebnis (Saldo der Nummern 11 und 21)	-185,00	-400	-400	-400	-400	-400
25.	=	Jahresergebnis des Teilhaushaltes vor Verrechnung der internen Leistungsbeziehungen und vor Veränderung der Rücklagen (Nummer 22 zuzüglich Nummer 23 abzüglich Nummer 24)	-185,00	-400	-400	-400	-400	-400
28.	=	Jahresergebnis des Teilhaushaltes nach Verrechnung der internen Leistungsbeziehungen und vor Veränderung der Rücklagen (Nummer 25 zuzüglich Nummer 26 abzüglich Nummer 27)	-185,00	-400	-400	-400	-400	-400

Gemeinde: 13 Gemeinde Warrenzin

Hauptproduktbereich 3 Soziales und Jugend  
 Produktbereich 36 Kinder-, Jugend- und Familienhilfe  
 Produktgruppe 361 Förderung von Kindern in Tageseinrichtungen und in Tagespflege  
 Produkt 36100 Tagesmütter und -väter

Nr.	Ertrags- und Aufwandsarten (gemäß § 4 Absatz 10 GemHVO-Doppik)		Ergebnisse des Haushaltsvorjahres	Ansätze des Haushaltsvorjahres einschl. Nachträge	Ansatz des Haushaltsjahres	Planungsdaten des Haushaltsfolgejahres	Planungsdaten des zweiten Haushaltsfolgejahres	Planungsdaten des dritten Haushaltsfolgejahres
			2018	2019	2020	2021	2022	2023
			in €	in €	in €	in €	in €	in €
			1	2	3	4	5	6
2.	+	Zuwendungen, allgemeine Umlagen und sonstige Transfererträge <i>41442000 Zuweisungen und Zuschüsse für laufende Zwecke vom Land</i>	1.450,33 1.450,33	0 0	0 0	0 0	0 0	0 0
11.	=	Summe der ordentlichen Erträge (Summe der Nummern 1 bis 10)	1.450,33	0	0	0	0	0
14.	-	Aufwendungen für Sach- und Dienstleistungen <i>52551000 Kostenerstattungen an private Unternehmen</i> <i>52559000 Kostenerstattungen an den sonstigen privaten Bereich</i>	36.839,47 36.457,65 381,82	41.000 40.000 1.000	0 0 0	0 0 0	0 0 0	0 0 0
21.	=	Summe der ordentlichen Aufwendungen (Summe der Nummern 12 bis 20)	36.839,47	41.000	0	0	0	0
22.	=	Ordentliches Ergebnis (Saldo der Nummern 11 und 21)	-35.389,14	-41.000	0	0	0	0
25.	=	Jahresergebnis des Teilhaushaltes vor Verrechnung der internen Leistungsbeziehungen und vor Veränderung der Rücklagen (Nummer 22 zuzüglich Nummer 23 abzüglich Nummer 24)	-35.389,14	-41.000	0	0	0	0
28.	=	Jahresergebnis des Teilhaushaltes nach Verrechnung der internen Leistungsbeziehungen und vor Veränderung der Rücklagen (Nummer 25 zuzüglich Nummer 26 abzüglich Nummer 27)	-35.389,14	-41.000	0	0	0	0

Gemeinde: 13 Gemeinde Warrenzin

Hauptproduktbereich 3 Soziales und Jugend  
 Produktbereich 36 Kinder-, Jugend- und Familienhilfe  
 Produktgruppe 365 Tageseinrichtungen für Kinder  
 Produkt 36501 Kindertagesstätten in fremder Trägerschaft

Nr.	Ertrags- und Aufwandsarten (gemäß § 4 Absatz 10 GemHVO-Doppik)		Ergebnisse des Haushaltsvorjahres	Ansätze des Haushaltsvorjahres einschl. Nachträge	Ansatz des Haushaltsjahres	Planungsdaten des Haushaltsfolgejahres	Planungsdaten des zweiten Haushaltsfolgejahres	Planungsdaten des dritten Haushaltsfolgejahres
			2018	2019	2020	2021	2022	2023
			in €	in €	in €	in €	in €	in €
			1	2	3	4	5	6
14.	-	Aufwendungen für Sach- und Dienstleistungen 52543000 <i>Kostenerstattungen an Gemeinden und Gemeindeverbände</i> 52551000 <i>Kostenerstattungen an private Unternehmen</i>	1.642,40 0,00 1.642,40	0 0 0	41.400 41.400 0	41.400 41.400 0	41.400 41.400 0	41.400 41.400 0
21.	=	Summe der ordentlichen Aufwendungen (Summe der Nummern 12 bis 20)	1.642,40	0	41.400	41.400	41.400	41.400
22.	=	Ordentliches Ergebnis (Saldo der Nummern 11 und 21)	-1.642,40	0	-41.400	-41.400	-41.400	-41.400
25.	=	Jahresergebnis des Teilhaushaltes vor Verrechnung der internen Leistungsbeziehungen und vor Veränderung der Rücklagen (Nummer 22 zuzüglich Nummer 23 abzüglich Nummer 24)	-1.642,40	0	-41.400	-41.400	-41.400	-41.400
28.	=	Jahresergebnis des Teilhaushaltes nach Verrechnung der internen Leistungsbeziehungen und vor Veränderung der Rücklagen (Nummer 25 zuzüglich Nummer 26 abzüglich Nummer 27)	-1.642,40	0	-41.400	-41.400	-41.400	-41.400

Gemeinde: 13 Gemeinde Warrenzin

Hauptproduktbereich 3 Soziales und Jugend  
 Produktbereich 36 Kinder-, Jugend- und Familienhilfe  
 Produktgruppe 366 Einrichtungen der Kinder- und Jugendarbeit  
 Produkt 36600 Einrichtungen der Kinder- und Jugendarbeit Spielplätze, Jugendclub

Nr.	Ertrags- und Aufwandsarten (gemäß § 4 Absatz 10 GemHVO-Doppik)		Ergebnisse des Haushaltsvorjahres	Ansätze des Haushaltsvorjahres einschl. Nachträge	Ansatz des Haushaltsjahres	Planungsdaten des Haushaltsfolgejahres	Planungsdaten des zweiten Haushaltsfolgejahres	Planungsdaten des dritten Haushaltsfolgejahres
			2018	2019	2020	2021	2022	2023
			in €	in €	in €	in €	in €	in €
			1	2	3	4	5	6
14.	-	Aufwendungen für Sach- und Dienstleistungen 52310000 <i>Unterhaltung der Grundstücke, Außenanlagen, Gebäude und Gebäudeeinrichtungen</i>	410,55 410,55	1.600 1.600	1.000 1.000	1.000 1.000	1.000 1.000	1.000 1.000
21.	=	Summe der ordentlichen Aufwendungen (Summe der Nummern 12 bis 20)	410,55	1.600	1.000	1.000	1.000	1.000
22.	=	Ordentliches Ergebnis (Saldo der Nummern 11 und 21)	-410,55	-1.600	-1.000	-1.000	-1.000	-1.000
25.	=	Jahresergebnis des Teilhaushaltes vor Verrechnung der internen Leistungsbeziehungen und vor Veränderung der Rücklagen (Nummer 22 zuzüglich Nummer 23 abzüglich Nummer 24)	-410,55	-1.600	-1.000	-1.000	-1.000	-1.000
28.	=	Jahresergebnis des Teilhaushaltes nach Verrechnung der internen Leistungsbeziehungen und vor Veränderung der Rücklagen (Nummer 25 zuzüglich Nummer 26 abzüglich Nummer 27)	-410,55	-1.600	-1.000	-1.000	-1.000	-1.000

Gemeinde: 13 Gemeinde Warrenzin

Hauptproduktbereich 5 Gestaltung Umwelt  
 Produktbereich 54 Verkehrsflächen und -anlagen, ÖPVN  
 Produktgruppe 540 Konzessionsabgaben  
 Produkt 54000 Konzessionsabgaben

Nr.	Ertrags- und Aufwandsarten (gemäß § 4 Absatz 10 GemHVO-Doppik)		Ergebnisse des Haushaltsvorjahres	Ansätze des Haushaltsvorjahres einschl. Nachträge	Ansatz des Haushaltsjahres	Planungsdaten des Haushaltsfolgejahres	Planungsdaten des zweiten Haushaltsfolgejahres	Planungsdaten des dritten Haushaltsfolgejahres
			2018	2019	2020	2021	2022	2023
			in €	in €	in €	in €	in €	in €
			1	2	3	4	5	6
10.	+	Sonstige laufende Erträge 46250000 Konzessionsabgaben Strom und Gas	7.547,25 7.547,25	8.000 8.000	7.000 7.000	7.000 7.000	7.000 7.000	7.000 7.000
11.	=	Summe der ordentlichen Erträge (Summe der Nummern 1 bis 10)	7.547,25	8.000	7.000	7.000	7.000	7.000
22.	=	Ordentliches Ergebnis (Saldo der Nummern 11 und 21)	7.547,25	8.000	7.000	7.000	7.000	7.000
25.	=	Jahresergebnis des Teilhaushaltes vor Verrechnung der internen Leistungsbeziehungen und vor Veränderung der Rücklagen (Nummer 22 zuzüglich Nummer 23 abzüglich Nummer 24)	7.547,25	8.000	7.000	7.000	7.000	7.000
28.	=	Jahresergebnis des Teilhaushaltes nach Verrechnung der internen Leistungsbeziehungen und vor Veränderung der Rücklagen (Nummer 25 zuzüglich Nummer 26 abzüglich Nummer 27)	7.547,25	8.000	7.000	7.000	7.000	7.000

Gemeinde: 13 Gemeinde Warrenzin

Hauptproduktbereich 5 Gestaltung Umwelt  
 Produktbereich 54 Verkehrsflächen und -anlagen, ÖPVN  
 Produktgruppe 541 Gemeindestraßen  
 Produkt 54100 Gemeindestraßen

Nr.	Ertrags- und Aufwandsarten (gemäß § 4 Absatz 10 GemHVO-Doppik)		Ergebnisse des Haushaltsvorjahres	Ansätze des Haushaltsvorjahres einschl. Nachträge	Ansatz des Haushaltsjahres	Planungsdaten des Haushaltsfolgejahres	Planungsdaten des zweiten Haushaltsfolgejahres	Planungsdaten des dritten Haushaltsfolgejahres
			2018	2019	2020	2021	2022	2023
			in €	in €	in €	in €	in €	in €
			1	2	3	4	5	6
2.	+	Zuwendungen, allgemeine Umlagen und sonstige Transfererträge 41510000 Erträge aus der Auflösung von Sonderposten aus Zuwendungen	0,00 0,00	71.800 71.800	71.800 71.800	71.800 71.800	71.800 71.800	71.800 71.800
4.	+	Öffentlich-rechtliche Leistungsentgelte 43225000 Entgelte für die Sondernutzung von Straßen 43700000 Erträge aus der Auflösung von Sonderposten für Beiträge und ähnliche Entgelte (öffentlich-rechtlich)	183,96 183,96 0,00	3.400 200 3.200	3.400 200 3.200	3.400 200 3.200	3.400 200 3.200	3.400 200 3.200
6.	+	Kostenerstattungen und Kostenumlagen 44259000 Kostenerstattungen und Kostenumlagen vom sonstigen privaten Bereich	411,92 411,92	0 0	0 0	0 0	0 0	0 0
11.	=	Summe der ordentlichen Erträge (Summe der Nummern 1 bis 10)	595,88	75.200	75.200	75.200	75.200	75.200
14.	-	Aufwendungen für Sach- und Dienstleistungen 52200000 Aufwendungen für Energie / Wasser / Abwasser / Abfall 52330000 Unterhaltung des Infrastrukturvermögens 4,5 T€ WD 3 T€ Baum- und Heckenpflege 3 T€ DL Licht 2,5 T€ Reparatur 3 T€ Unterhaltung 52380000 Unterhaltung der geringwertigen Geräte, Ausrüstungs- und sonstige Gebrauchsgegen	23.817,07 10.898,48 12.918,59 0,00	37.400 11.900 25.000 500	27.500 11.000 16.000 500	27.500 11.000 16.000 500	27.500 11.000 16.000 500	27.500 11.000 16.000 500
15.	-	Abschreibungen auf immaterielle Vermögensgegenstände des Anlagevermögens und auf Sachanlagen sowie auf aktivierte Aufwendungen für die Ingangsetzung und Erweiterung der Verwaltung 53500000 Abschreibungen auf das Infrastrukturvermögen	0,00 0,00	110.300 110.300	110.300 110.300	110.300 110.300	110.300 110.300	110.300 110.300
21.	=	Summe der ordentlichen Aufwendungen (Summe der Nummern 12 bis 20)	23.817,07	147.700	137.800	137.800	137.800	137.800
22.	=	Ordentliches Ergebnis (Saldo der Nummern 11 und 21)	-23.221,19	-72.500	-62.600	-62.600	-62.600	-62.600
25.	=	Jahresergebnis des Teilhaushaltes vor Verrechnung der internen Leistungsbeziehungen und vor Veränderung der Rücklagen (Nummer 22 zuzüglich Nummer 23 abzüglich Nummer 24)	-23.221,19	-72.500	-62.600	-62.600	-62.600	-62.600
28.	=	Jahresergebnis des Teilhaushaltes nach Verrechnung der internen Leistungsbeziehungen und vor Veränderung der Rücklagen (Nummer 25 zuzüglich Nummer 26 abzüglich Nummer 27)	-23.221,19	-72.500	-62.600	-62.600	-62.600	-62.600

Gemeinde: 13 Gemeinde Warrenzin

Hauptproduktbereich 5 Gestaltung Umwelt  
 Produktbereich 54 Verkehrsflächen und -anlagen, ÖPVN  
 Produktgruppe 542 Kreisstraßen  
 Produkt 54200 Kreisstraßen

Nr.	Ertrags- und Aufwandsarten (gemäß § 4 Absatz 10 GemHVO-Doppik)		Ergebnisse des Haushaltsvorvorjahres	Ansätze des Haushaltsvorjahres einschl. Nachträge	Ansatz des Haushaltsjahres	Planungsdaten des Haushaltsfolgejahres	Planungsdaten des zweiten Haushaltsfolgejahres	Planungsdaten des dritten Haushaltsfolgejahres
			2018	2019	2020	2021	2022	2023
			in €	in €	in €	in €	in €	in €
			1	2	3	4	5	6
14.	-	Aufwendungen für Sach- und Dienstleistungen 52330000 <i>Unterhaltung des Infrastrukturvermögens</i>	0,00 0,00	200 200	200 200	200 200	200 200	200 200
20.	-	Sonstige laufenden Aufwendungen 56250000 <i>Sachverständigen-, Gerichts- und ähnliche Aufwendungen</i>	0,00 0,00	0 0	2.500 2.500	0 0	0 0	0 0
21.	=	Summe der ordentlichen Aufwendungen (Summe der Nummern 12 bis 20)	0,00	200	2.700	200	200	200
22.	=	Ordentliches Ergebnis (Saldo der Nummern 11 und 21)	0,00	-200	-2.700	-200	-200	-200
25.	=	Jahresergebnis des Teilhaushaltes vor Verrechnung der internen Leistungsbeziehungen und vor Veränderung der Rücklagen (Nummer 22 zuzüglich Nummer 23 abzüglich Nummer 24)	0,00	-200	-2.700	-200	-200	-200
28.	=	Jahresergebnis des Teilhaushaltes nach Verrechnung der internen Leistungsbeziehungen und vor Veränderung der Rücklagen (Nummer 25 zuzüglich Nummer 26 abzüglich Nummer 27)	0,00	-200	-2.700	-200	-200	-200



Gemeinde: 13 Gemeinde Warrenzin

Hauptproduktbereich 5 Gestaltung Umwelt  
 Produktbereich 54 Verkehrsflächen und -anlagen, ÖPVN  
 Produktgruppe 544 Bundesstraßen  
 Produkt 54400 Bundesstraßen

Nr.	Ertrags- und Aufwandsarten (gemäß § 4 Absatz 10 GemHVO-Doppik)		Ergebnisse des Haushaltsvorjahres	Ansätze des Haushaltsvorjahres einschl. Nachträge	Ansatz des Haushaltsjahres	Planungsdaten des Haushaltsfolgejahres	Planungsdaten des zweiten Haushaltsfolgejahres	Planungsdaten des dritten Haushaltsfolgejahres
			2018	2019	2020	2021	2022	2023
			in €	in €	in €	in €	in €	in €
			1	2	3	4	5	6
6.	+	Kostenerstattungen und Kostenumlagen 44259000 Kostenerstattungen und Kostenumlagen vom sonstigen privaten Bereich	2,57	0	0	0	0	0
11.	=	Summe der ordentlichen Erträge (Summe der Nummern 1 bis 10)	2,57	0	0	0	0	0
14.	-	Aufwendungen für Sach- und Dienstleistungen 52200000 Aufwendungen für Energie / Wasser / Abwasser / Abfall 52330000 Unterhaltung des Infrastrukturvermögens	44,00	200	200	200	200	200
21.	=	Summe der ordentlichen Aufwendungen (Summe der Nummern 12 bis 20)	44,00	200	200	200	200	200
22.	=	Ordentliches Ergebnis (Saldo der Nummern 11 und 21)	-41,43	-200	-200	-200	-200	-200
25.	=	Jahresergebnis des Teilhaushaltes vor Verrechnung der internen Leistungsbeziehungen und vor Veränderung der Rücklagen (Nummer 22 zuzüglich Nummer 23 abzüglich Nummer 24)	-41,43	-200	-200	-200	-200	-200
28.	=	Jahresergebnis des Teilhaushaltes nach Verrechnung der internen Leistungsbeziehungen und vor Veränderung der Rücklagen (Nummer 25 zuzüglich Nummer 26 abzüglich Nummer 27)	-41,43	-200	-200	-200	-200	-200

Gemeinde: 13 Gemeinde Warrenzin

Hauptproduktbereich 5 Gestaltung Umwelt  
 Produktbereich 55 Natur- und Landschaftspflege  
 Produktgruppe 552 Öffentliche Gewässer, Wasserbauliche Anlagen, Gewässerschutz  
 Produkt 55200 Öffentliche Gewässer, Wasserbauliche Anlagen

Nr.	Ertrags- und Aufwandsarten (gemäß § 4 Absatz 10 GemHVO-Doppik)		Ergebnisse des Haushaltsvorjahres	Ansätze des Haushaltsvorjahres einschl. Nachträge	Ansatz des Haushaltsjahres	Planungsdaten des Haushaltsfolgejahres	Planungsdaten des zweiten Haushaltsfolgejahres	Planungsdaten des dritten Haushaltsfolgejahres
			2018	2019	2020	2021	2022	2023
			in €	in €	in €	in €	in €	in €
			1	2	3	4	5	6
4.	+	Öffentlich-rechtliche Leistungsentgelte <i>43200000 Benutzungsgebühren, Beiträge und ähnliche Entgelte, Kostenerstattungen</i>	27.507,05 27.507,05	32.400 32.400	30.000 30.000	30.000 30.000	30.000 30.000	30.000 30.000
11.	=	Summe der ordentlichen Erträge (Summe der Nummern 1 bis 10)	27.507,05	32.400	30.000	30.000	30.000	30.000
14.	-	Aufwendungen für Sach- und Dienstleistungen <i>52544000 Kostenerstattungen an Zweckverbände</i>	29.280,93 29.280,93	32.400 32.400	32.000 32.000	32.000 32.000	32.000 32.000	32.000 32.000
21.	=	Summe der ordentlichen Aufwendungen (Summe der Nummern 12 bis 20)	29.280,93	32.400	32.000	32.000	32.000	32.000
22.	=	Ordentliches Ergebnis (Saldo der Nummern 11 und 21)	-1.773,88	0	-2.000	-2.000	-2.000	-2.000
25.	=	Jahresergebnis des Teilhaushaltes vor Verrechnung der internen Leistungsbeziehungen und vor Veränderung der Rücklagen (Nummer 22 zuzüglich Nummer 23 abzüglich Nummer 24)	-1.773,88	0	-2.000	-2.000	-2.000	-2.000
28.	=	Jahresergebnis des Teilhaushaltes nach Verrechnung der internen Leistungsbeziehungen und vor Veränderung der Rücklagen (Nummer 25 zuzüglich Nummer 26 abzüglich Nummer 27)	-1.773,88	0	-2.000	-2.000	-2.000	-2.000

Gemeinde: 13 Gemeinde Warrenzin

Hauptproduktbereich 5 Gestaltung Umwelt  
 Produktbereich 55 Natur- und Landschaftspflege  
 Produktgruppe 553 Friedhofs- und Bestattungswesen  
 Produkt 55300 Friedhof in Beestland

Nr.	Ertrags- und Aufwandsarten (gemäß § 4 Absatz 10 GemHVO-Doppik)		Ergebnisse des Haushaltsvorvorjahres	Ansätze des Haushaltsvorjahres einschl. Nachträge	Ansatz des Haushaltsjahres	Planungsdaten des Haushaltsfolgejahres	Planungsdaten des zweiten Haushaltsfolgejahres	Planungsdaten des dritten Haushaltsfolgejahres
			2018	2019	2020	2021	2022	2023
			in €	in €	in €	in €	in €	in €
			1	2	3	4	5	6
4.	+	Öffentlich-rechtliche Leistungsentgelte 43250000 Laufende Grabnutzungsentgelte (Öffentlich-rechtlich)	181,13 181,13	200 200	200 200	200 200	200 200	200 200
11.	=	Summe der ordentlichen Erträge (Summe der Nummern 1 bis 10)	181,13	200	200	200	200	200
14.	-	Aufwendungen für Sach- und Dienstleistungen 52200000 Aufwendungen für Energie / Wasser / Abwasser / Abfall 52320000 Bewirtschaftung der Grundstücke, Außenanlagen, Gebäude und Gebäudeeinrichtungen 52543000 Kostenerstattungen an Gemeinden und Gemeindeverbände	1.021,05 70,86 0,00 950,19	1.400 100 300 1.000	1.400 100 300 1.000	1.200 100 100 1.000	1.200 100 100 1.000	1.200 100 100 1.000
20.	-	Sonstige laufenden Aufwendungen 56420000 Beiträge zu Wirtschaftsverbänden, Berufsvertretungen und Vereinen	73,58 73,58	100 100	100 100	100 100	100 100	100 100
21.	=	Summe der ordentlichen Aufwendungen (Summe der Nummern 12 bis 20)	1.094,63	1.500	1.500	1.300	1.300	1.300
22.	=	Ordentliches Ergebnis (Saldo der Nummern 11 und 21)	-913,50	-1.300	-1.300	-1.100	-1.100	-1.100
25.	=	Jahresergebnis des Teilhaushaltes vor Verrechnung der internen Leistungsbeziehungen und vor Veränderung der Rücklagen (Nummer 22 zuzüglich Nummer 23 abzüglich Nummer 24)	-913,50	-1.300	-1.300	-1.100	-1.100	-1.100
28.	=	Jahresergebnis des Teilhaushaltes nach Verrechnung der internen Leistungsbeziehungen und vor Veränderung der Rücklagen (Nummer 25 zuzüglich Nummer 26 abzüglich Nummer 27)	-913,50	-1.300	-1.300	-1.100	-1.100	-1.100

Gemeinde: 13 Gemeinde Warrenzin

Hauptproduktbereich 5 Gestaltung Umwelt  
 Produktbereich 55 Natur- und Landschaftspflege  
 Produktgruppe 555 Land- und Forstwirtschaft  
 Produkt 55500 Land- und Forstwirtschaft

Nr.	Ertrags- und Aufwandsarten (gemäß § 4 Absatz 10 GemHVO-Doppik)		Ergebnisse des Haushaltsvorjahres	Ansätze des Haushaltsvorjahres einschl. Nachträge	Ansatz des Haushaltsjahres	Planungsdaten des Haushaltsfolgejahres	Planungsdaten des zweiten Haushaltsfolgejahres	Planungsdaten des dritten Haushaltsfolgejahres
			2018	2019	2020	2021	2022	2023
			in €	in €	in €	in €	in €	in €
			1	2	3	4	5	6
5.	+	Privatrechtliche Leistungsentgelte <i>44110000 Pachten, Erbbauzinsen</i>	1.812,97 1.812,97	4.600 4.600	5.900 5.900	5.900 5.900	5.900 5.900	5.900 5.900
11.	=	Summe der ordentlichen Erträge (Summe der Nummern 1 bis 10)	1.812,97	4.600	5.900	5.900	5.900	5.900
20.	-	Sonstige laufende Aufwendungen <i>56690000 Sonstige laufende Aufwendungen für besondere Finanzauszahlungen</i>	1.991,38 1.991,38	0 0	0 0	0 0	0 0	0 0
21.	=	Summe der ordentlichen Aufwendungen (Summe der Nummern 12 bis 20)	1.991,38	0	0	0	0	0
22.	=	Ordentliches Ergebnis (Saldo der Nummern 11 und 21)	-178,41	4.600	5.900	5.900	5.900	5.900
25.	=	Jahresergebnis des Teilhaushaltes vor Verrechnung der internen Leistungsbeziehungen und vor Veränderung der Rücklagen (Nummer 22 zuzüglich Nummer 23 abzüglich Nummer 24)	-178,41	4.600	5.900	5.900	5.900	5.900
28.	=	Jahresergebnis des Teilhaushaltes nach Verrechnung der internen Leistungsbeziehungen und vor Veränderung der Rücklagen (Nummer 25 zuzüglich Nummer 26 abzüglich Nummer 27)	-178,41	4.600	5.900	5.900	5.900	5.900

Gemeinde: 13 Gemeinde Warrenzin

Hauptproduktbereich 5 Gestaltung Umwelt  
 Produktbereich 57 Wirtschaft und Tourismus  
 Produktgruppe 571 Wirtschaftsförderung  
 Produkt 57100 Sachkostenzuschüsse für AGH an Förderverein

Nr.	Ertrags- und Aufwandsarten (gemäß § 4 Absatz 10 GemHVO-Doppik)		Ergebnisse des Haushaltsvorvorjahres	Ansätze des Haushaltsvorjahres einschl. Nachträge	Ansatz des Haushaltsjahres	Planungsdaten des Haushaltsfolgejahres	Planungsdaten des zweiten Haushaltsfolgejahres	Planungsdaten des dritten Haushaltsfolgejahres
			2018	2019	2020	2021	2022	2023
			in €	in €	in €	in €	in €	in €
			1	2	3	4	5	6
6.	+	Kostenerstattungen und Kostenumlagen <i>44259000 Kostenerstattungen und Kostenumlagen vom sonstigen privaten Bereich</i>	2.521,85 2.521,85	0 0	0 0	0 0	0 0	0 0
11.	=	Summe der ordentlichen Erträge (Summe der Nummern 1 bis 10)	2.521,85	0	0	0	0	0
17.	-	Zuwendungen, Umlagen und sonstige Transferaufwendung  <i>54159000 Zuweisungen und Zuschüsse für laufende Zwecke an den sonstigen privaten Bereich lt. Schreiben vom Förderverein vom 12.11.2019</i>	8.500,00 8.500,00	14.000 14.000	11.000 11.000	11.000 11.000	11.000 11.000	11.000 11.000
21.	=	Summe der ordentlichen Aufwendungen (Summe der Nummern 12 bis 20)	8.500,00	14.000	11.000	11.000	11.000	11.000
22.	=	Ordentliches Ergebnis (Saldo der Nummern 11 und 21)	-5.978,15	-14.000	-11.000	-11.000	-11.000	-11.000
25.	=	Jahresergebnis des Teilhaushaltes vor Verrechnung der internen Leistungsbeziehungen und vor Veränderung der Rücklagen (Nummer 22 zuzüglich Nummer 23 abzüglich Nummer 24)	-5.978,15	-14.000	-11.000	-11.000	-11.000	-11.000
28.	=	Jahresergebnis des Teilhaushaltes nach Verrechnung der internen Leistungsbeziehungen und vor Veränderung der Rücklagen (Nummer 25 zuzüglich Nummer 26 abzüglich Nummer 27)	-5.978,15	-14.000	-11.000	-11.000	-11.000	-11.000

Gemeinde: 13 Gemeinde Warrenzin

Hauptproduktbereich 5 Gestaltung Umwelt  
 Produktbereich 57 Wirtschaft und Tourismus  
 Produktgruppe 573 Allgemeine Einrichtungen und Unternehmen  
 Produkt 57300 Gemeindehäuser

Nr.	Ertrags- und Aufwandsarten (gemäß § 4 Absatz 10 GemHVO-Doppik)		Ergebnisse des Haushaltsvorjahres	Ansätze des Haushaltsvorjahres einschl. Nachträge	Ansatz des Haushaltsjahres	Planungsdaten des Haushaltsfolgejahres	Planungsdaten des zweiten Haushaltsfolgejahres	Planungsdaten des dritten Haushaltsfolgejahres
			2018	2019	2020	2021	2022	2023
			in €	in €	in €	in €	in €	in €
			1	2	3	4	5	6
5.	+	Privatrechtliche Leistungsentgelte 44110000 Mieten und Entgelte	3.800,00 3.800,00	3.000 3.000	3.000 3.000	3.000 3.000	3.000 3.000	3.000 3.000
6.	+	Kostenerstattungen und Kostenumlagen 44259000 Kostenerstattungen und Kostenumlagen vom sonstigen privaten Bereich	339,47 339,47	0 0	0 0	0 0	0 0	0 0
11.	=	Summe der ordentlichen Erträge (Summe der Nummern 1 bis 10)	4.139,47	3.000	3.000	3.000	3.000	3.000
12.	-	Personalaufwendungen 50290000 Dienstbezüge und dergleichen für Sonstige 50490000 Sonstige Beiträge zur gesetzlichen Sozialversicherung 50900000 Pauschalierte Lohnsteuer (auch Zahlungen über Knappschaft)	1.218,96 936,00 264,24 18,72	1.400 1.000 300 100	1.400 1.000 300 100	1.400 1.000 300 100	1.400 1.000 300 100	1.400 1.000 300 100
14.	-	Aufwendungen für Sach- und Dienstleistungen 52200000 Aufwendungen für Energie / Wasser / Abwasser / Abfall 52310000 Unterhaltung der Grundstücke, Außenanlagen, Gebäude und Gebäudeeinrichtungen 52320000 Bewirtschaftung der Grundstücke, Außenanlagen, Gebäude und Gebäudeeinrichtungen 52380000 Unterhaltung der geringwertigen Geräte, Ausrüstungs- und sonstige Gebrauchsgegenstände	12.216,51 8.839,02 3.078,53 279,02 19,94	15.400 13.000 2.000 300 100	15.400 13.000 2.000 300 100	15.400 13.000 2.000 300 100	15.400 13.000 2.000 300 100	15.400 13.000 2.000 300 100
15.	-	Abschreibungen auf immaterielle Vermögensgegenstände des Anlagevermögens und auf Sachanlagen sowie auf aktivierte Aufwendungen für die Ingangsetzung und Erweiterung der Verwaltung 53400000 Abschreibungen auf bebaute Grundstücke und grundstücksgleiche Rechte	0,00 0,00	5.200 5.200	5.200 5.200	5.200 5.200	5.200 5.200	5.200 5.200
20.	-	Sonstige laufende Aufwendungen 56250000 Sachverständigen-, Gerichts- und ähnliche Aufwendungen Gutachterkosten Upost 56411000 Gebäudeversicherungen 56414000 Unfallversicherungen	592,59 0,00 471,21 121,38	1.800 1.000 600 200	1.800 1.000 600 200	800 0 600 200	800 0 600 200	800 0 600 200
21.	=	Summe der ordentlichen Aufwendungen (Summe der Nummern 12 bis 20)	14.028,06	23.800	23.800	22.800	22.800	22.800
22.	=	Ordentliches Ergebnis (Saldo der Nummern 11 und 21)	-9.888,59	-20.800	-20.800	-19.800	-19.800	-19.800
25.	=	Jahresergebnis des Teilhaushaltes vor Verrechnung der internen Leistungsbeziehungen und vor Veränderung der Rücklagen (Nummer 22 zuzüglich Nummer 23 abzüglich Nummer 24)	-9.888,59	-20.800	-20.800	-19.800	-19.800	-19.800
28.	=	Jahresergebnis des Teilhaushaltes nach Verrechnung der internen Leistungsbeziehungen und vor Veränderung der Rücklagen (Nummer 25 zuzüglich Nummer 26 abzüglich Nummer 27)	-9.888,59	-20.800	-20.800	-19.800	-19.800	-19.800

Gemeinde: 13 Gemeinde Warrenzin

Hauptproduktbereich 6 Zentrale Finanzleistungen  
 Produktbereich 61 Allgemeine Finanzwirtschaft  
 Produktgruppe 611 Steuern, allgemeine Zuweisungen, allgemeine Umlagen  
 Produkt 61100 Steuern, Allgemeine Zuweisungen, allgemeine Umlagen

Nr.	Ertrags- und Aufwandsarten (gemäß § 4 Absatz 10 GemHVO-Doppik)		Ergebnisse des Haushaltsvorjahres	Ansätze des Haushaltsvorjahres einschl. Nachträge	Ansatz des Haushaltsjahres	Planungsdaten des Haushaltsfolgejahres	Planungsdaten des zweiten Haushaltsfolgejahres	Planungsdaten des dritten Haushaltsfolgejahres
			2018	2019	2020	2021	2022	2023
			in €	in €	in €	in €	in €	in €
			1	2	3	4	5	6
1.	+	Steuern und ähnliche Abgaben	202.816,07	196.500	199.800	199.800	199.800	199.800
		40110000 Grundsteuer A	16.475,91	16.300	16.000	16.000	16.000	16.000
		40120000 Grundsteuer B	22.843,88	22.600	22.600	22.600	22.600	22.600
		40130000 Gewerbesteuer	43.090,84	30.000	50.000	50.000	50.000	50.000
		40210000 Gemeindeanteil an der Einkommensteuer	87.851,39	93.800	95.800	95.800	95.800	95.800
		40220000 Gemeindeanteil an der Umsatzsteuer	10.583,79	11.900	12.600	12.600	12.600	12.600
		40320000 Hundesteuer	2.836,76	2.800	2.800	2.800	2.800	2.800
		40521000 Familienleistungsausgleich	19.133,50	19.100	0	0	0	0
2.	+	Zuwendungen, allgemeine Umlagen und sonstige Transfererträge	100.329,37	164.800	221.900	212.800	212.800	212.800
		41110000 Schlüsselzuweisungen vom Land	100.329,37	164.800	212.800	212.800	212.800	212.800
		41620000 Allgemeine Umlagen von Gemeinden und Gemeindeverbänden	0,00	0	9.100	0	0	0
9.	+	Zinserträge und sonstige Finanzerträge	29,00	0	0	0	0	0
		47920000 Vollverzinsung aus Gewerbesteuer (§ 233a AO)	29,00	0	0	0	0	0
11.	=	Summe der ordentlichen Erträge (Summe der Nummern 1 bis 10)	303.174,44	361.300	421.700	412.600	412.600	412.600
17.	-	Zuwendungen, Umlagen und sonstige Transferaufwendung	233.414,14	207.100	237.700	237.700	237.700	237.700
		54310000 Gewerbesteuerumlage	1.754,80	500	2.000	2.000	2.000	2.000
		54421000 Allgemeine Umlagen an Landkreise	162.144,38	146.500	148.100	148.100	148.100	148.100
		54422000 Allgemeine Umlagen an Amt oder geschäftsführende Gemeinde	69.514,96	60.100	87.600	87.600	87.600	87.600
19.	-	Zinsaufwendungen und sonstige Finanzaufwendungen	58,00	0	0	0	0	0
		57910000 Sonstige Zinsen und sonstige Finanzaufwendungen aus der Vollverzinsung der Gewerbesteuer (§ 233a AO)	58,00	0	0	0	0	0
21.	=	Summe der ordentlichen Aufwendungen (Summe der Nummern 12 bis 20)	233.472,14	207.100	237.700	237.700	237.700	237.700
22.	=	Ordentliches Ergebnis (Saldo der Nummern 11 und 21)	69.702,30	154.200	184.000	174.900	174.900	174.900
25.	=	Jahresergebnis des Teilhaushaltes vor Verrechnung der internen Leistungsbeziehungen und vor Veränderung der Rücklagen (Nummer 22 zuzüglich Nummer 23 abzüglich Nummer 24)	69.702,30	154.200	184.000	174.900	174.900	174.900
28.	=	Jahresergebnis des Teilhaushaltes nach Verrechnung der internen Leistungsbeziehungen und vor Veränderung der Rücklagen (Nummer 25 zuzüglich Nummer 26 abzüglich Nummer 27)	69.702,30	154.200	184.000	174.900	174.900	174.900

Gemeinde: 13 Gemeinde Warrenzin

Hauptproduktbereich 6 Zentrale Finanzleistungen  
 Produktbereich 61 Allgemeine Finanzwirtschaft  
 Produktgruppe 612 Sonstige allgemeine Finanzwirtschaft (ohne direkte Produktzuordnung)  
 Produkt 61200 Sonstige allgemeine Finanzwirtschaft

Nr.	Ertrags- und Aufwandsarten (gemäß § 4 Absatz 10 GemHVO-Doppik)		Ergebnisse des Haushaltsvorjahres	Ansätze des Haushaltsvorjahres einschl. Nachträge	Ansatz des Haushaltsjahres	Planungsdaten des Haushaltsfolgejahres	Planungsdaten des zweiten Haushaltsfolgejahres	Planungsdaten des dritten Haushaltsfolgejahres
			2018	2019	2020	2021	2022	2023
			in €	in €	in €	in €	in €	in €
			1	2	3	4	5	6
9.	+	Zinserträge und sonstige Finanzerträge	271,17	0	0	0	0	0
		<i>47151000 Zinserträge von inländischen Banken</i>	214,17	0	0	0	0	0
		<i>47200000 Zinsen aus Stundungen und Verrentungen</i>	57,00	0	0	0	0	0
11.	=	Summe der ordentlichen Erträge (Summe der Nummern 1 bis 10)	271,17	0	0	0	0	0
22.	=	Ordentliches Ergebnis (Saldo der Nummern 11 und 21)	271,17	0	0	0	0	0
25.	=	Jahresergebnis des Teilhaushaltes vor Verrechnung der internen Leistungsbeziehungen und vor Veränderung der Rücklagen (Nummer 22 zuzüglich Nummer 23 abzüglich Nummer 24)	271,17	0	0	0	0	0
28.	=	Jahresergebnis des Teilhaushaltes nach Verrechnung der internen Leistungsbeziehungen und vor Veränderung der Rücklagen (Nummer 25 zuzüglich Nummer 26 abzüglich Nummer 27)	271,17	0	0	0	0	0



Hauptproduktbereich	6	Zentrale Finanzleistungen
Produktbereich	62	Beteiligungen, Sondervermögen
Produktgruppe	626	Beteiligungen, Anteile, Wertpapiere des Anlagevermögens
Produkt	62600	Beteiligung, Anteile und Wertpapiere des Anlagevermögens

Nr.	Ertrags- und Aufwandsarten (gemäß § 4 Absatz 10 GemHVO-Doppik)		Ergebnisse des Haushalts- vorvorjahres	Ansätze des Haushalts- vorjahres einschl. Nachträge	Ansatz des Haushalts- jahres	Planungs- daten des Haushalts- folgejahres	Planungs- daten des zweiten Haushalts- folgejahres	Planungs- daten des dritten Haushalts- folgejahres
			2018	2019	2020	2021	2022	2023
			in €	in €	in €	in €	in €	in €
			1	2	3	4	5	6
9.	+	Zinserträge und sonstige Finanzerträge <i>47600000 Finanzerträge aus Sondervermögen mit Sonderrechnung, Zweckverbänden, Anstalten d</i>	7.049,78 7.049,78	5.000 5.000	5.000 5.000	5.000 5.000	5.000 5.000	5.000 5.000
11.	=	Summe der ordentlichen Erträge (Summe der Nummern 1 bis 10)	7.049,78	5.000	5.000	5.000	5.000	5.000
22.	=	Ordentliches Ergebnis (Saldo der Nummern 11 und 21)	7.049,78	5.000	5.000	5.000	5.000	5.000
25.	=	Jahresergebnis des Teilhaushaltes vor Verrechnung der internen Leistungsbeziehungen und vor Veränderung der Rücklagen (Nummer 22 zuzüglich Nummer 23 abzüglich Nummer 24)	7.049,78	5.000	5.000	5.000	5.000	5.000
28.	=	Jahresergebnis des Teilhaushaltes nach Verrechnung der internen Leistungsbeziehungen und vor Veränderung der Rücklagen (Nummer 25 zuzüglich Nummer 26 abzüglich Nummer 27)	7.049,78	5.000	5.000	5.000	5.000	5.000

# Übersicht über die Zusammensetzung und Entwicklung des Saldos der liquiden Mittel und der Kredite zur Sicherung der Zahlungsfähigkeit im Finanzplanungszeitraum 2020

Seite : 1  
 Datum: 17.03.2020  
 Uhrzeit: 16:08:07

Gemeinde: 13 Gemeinde Warrenzin

lfd. Nr.		Ergebnisse des Haushaltsvorjahres	Ansätze des Haushaltsvorjahres einschl. Nachträge	Ansatz des Haushaltsjahres	Planungsdaten des Haushaltsfolgejahres	Planungsdaten des zweiten Haushaltsfolgejahres	Planungsdaten des dritten Haushaltsfolgejahres
		2018	2019	2020	2021	2022	2023
		in €	in €	in €	in €	in €	in €
		1	2	3	4	5	6
1	Forderungen gegenüber dem Amt aus dem Zahlungsmittelbestand zum 31. Dezember des Haushaltsvorjahres (gemäß § 47 Absatz 4 Nummer 2.2.6.1 GemHVO-Doppik)	284.108,72	216.691	183.691	200.191	361.691	521.791
2	- Verbindlichkeiten gegenüber dem Amt aus dem Zahlungsmittelbestand zum 31. Dezember des Haushaltsvorjahres (gemäß § 47 Absatz 5 Nummer 4.10.1 GemHVO-Doppik)	0,00	0	0	0	108.000	216.000
3	= Saldo der Forderungen und Verbindlichkeiten gegenüber dem Amt aus dem Zahlungsmittelbestand zum 31. Dezember des Haushaltsvorjahres	284.108,72	216.691	183.691	200.191	253.691	305.791
<b>Saldo laufende Ein- und Auszahlungen zum 31. Dezember des Haushaltsvorjahres</b>							
4	Saldo laufende Ein- und Auszahlungen zum 31. Dezember des Haushaltsvorjahres	275.466,60	204.509	200.009	224.109	250.209	276.309
5	+ Korrektur des Vortrages	0,00	0	0	0	0	0
6	+ Saldo der ordentlichen und außerordentlichen Ein- und Auszahlungen (§ 3 Absatz 1 Satz 1 Nummer 22 GemHVO-Doppik)	-70.957,27	-4.500	24.100	26.100	26.100	26.100
7	- Planmäßige Tilgung von Krediten für Investitionen und Investitionsförderungsmaßnahmen (§ 3 Absatz 1 Satz 1 Nummer 42 GemHVO-Doppik)	0,00	0	0	0	0	0
8	+ Saldo laufende Ein- und Auszahlungen zum 31. Dezember des Haushaltsjahres	204.509,33	200.009	224.109	250.209	276.309	302.409
<b>Saldo der Ein- und Auszahlungen aus Investitionstätigkeit zum 31. Dezember des Haushaltsvorjahres</b>							
9	Saldo der Ein- und Auszahlungen aus Investitionstätigkeit zum 31. Dezember des Haushaltsvorjahres	4.585,55	11.255	-17.244	-24.844	2.555	28.555
10	+ Korrektur des Vortrages	0,00	0	0	0	0	0
11	+ Saldo der Ein- und Auszahlungen aus Investitionstätigkeit (§ 3 Absatz 1 Satz 1 Nummer 39 GemHVO-Doppik)	6.669,87	-28.500	-7.600	27.400	26.000	26.000
12	+ Saldo der Ein- und Auszahlungen aus Krediten für Investitionen und Investitionsförderungsmaßnahmen (ohne planmäßige Tilgung)	0,00	0	0	0	0	0
13	+ Saldo der Ein- und Auszahlungen aus Investitionstätigkeit zum 31. Dezember des Haushaltsjahres	11.255,42	-17.244	-24.844	2.555	28.555	54.555
<b>Saldo der durchlaufenden Gelder und ungeklärte Zahlungsvorgänge zum 31. Dezember des Haushaltsvorjahres</b>							
14	Saldo der durchlaufenden Gelder und ungeklärte Zahlungsvorgänge zum 31. Dezember des Haushaltsvorjahres	4.056,57	926	926	926	926	926
15	+ Korrektur des Vortrages	0,00	0	0	0	0	0
16	+ Saldo der durchlaufenden Gelder und ungeklärten Zahlungsvorgänge (§ 3 Absatz 1 Satz 1 Nummer 45 GemHVO-Doppik)	-3.130,15	0	0	0	0	0
17	+ Saldo der durchlaufenden Gelder und ungeklärte Zahlungsvorgänge zum 31. Dezember des Haushaltsjahres	926,42	926	926	926	926	926
<b>Saldo der Forderungen und Verbindlichkeiten gegenüber dem Amt aus dem Zahlungsmittelbestand zum 31. Dezember des Haushaltsjahres</b>							
18	= Saldo der Forderungen und Verbindlichkeiten gegenüber dem Amt aus dem Zahlungsmittelbestand zum 31. Dezember des Haushaltsjahres	216.691,17	183.691	200.191	253.691	305.791	357.891



<i>Lfd. Nr.</i>	<i>Bezeichnung der Stelle Amts-/ Funktionsbezeichnung</i>	<i>Anzahl und Bewertung im Vorjahr 2019</i>	<i>Tatsächliche Besetzung am 30.06. d. Vorjahres</i>	<i>Anzahl und Bewertung im laufenden Haushaltsjahr 2020</i>	<i>Stellenvermerke Bemerkungen</i>
1.	<b>Gemeindehäuser:</b>				
	Gemeindehaus Wolkow	0,017 Minijob	0,017 Minijob	0,017 Minijob	Keine Vollzeitstelle
	Gemeindehaus Upost	0,017 Minijob	0,017 Minijob	0,017 Minijob	Keine Vollzeitstelle
	Gemeindehaus Beestland	0,017 Minijob	0,017 Minijob	0,017 Minijob	Keine Vollzeitstelle

# Investitionsübersicht 2020

Gemeinde: 13 Gemeinde Warrenzin

Hauptproduktbereich 1 Zentrale Verwaltung  
 Produktbereich 11 Innere Verwaltung  
 Produktgruppe 114 Zentrale Dienste  
 Produkt 11401 Zentrale Grundstücks- und Gebäudeverwaltung  
 Projekt Bb01 Breitbandausbau Warrenzin, Wolkow, Beestland

fd. Nr.	Einzahlungs- und Auszahlungsarten (gemäß § 4 Absatz 12 bis 14 GemHVO-Doppik)		Ergebnisse des Haushalts- vorvorjahres	Ansätze des Haushalts- vorjahres einschl. Nachträge	Ansatz des Haushalts- jahres	Planungs- daten des Haushalts- folgejahres	Planungs- daten des zweiten Haushalts- folgejahres	Planungs- daten des dritten Haushalts- folgejahres	Planungsdaten der weiteren Haushaltsjahre bis zum Abschluss der Maßnahme	bis einschließlich des Haushaltsvor- jahres bereit- gestellte Mittel	Gesamt- -aus- zahlungen	davon bereits geleistet	
			2018	2019	2020	2021	2022	2023					
			1	2	3	4	5	6	7	8	9	10	
			in €	in €	in €	in €	in €	in €	in €	in €	in €	in €	in €
23	+	Einzahlungen aus Investitionszuwendungen <i>68142000 Investitionszuwendungen vom Land</i>	0,00 <i>0,00</i>	0 <i>0</i>	0 <i>0</i>	0 <i>0</i>	0 <i>0</i>	0 <i>0</i>	0 <i>0</i>	0 <i>0</i>	62.894 <i>62.894</i>	62.894 <i>62.894</i>	0 <i>0</i>
31	=	Summe der Einzahlungen aus Investitionstätigkeit	0,00	0	0	0	0	0	0	0	62.894	62.894	0
32	-	Auszahlungen für immaterielle Vermögensgegenstände <i>78151000 Investitionszuwendungen für privaten Unternehmen</i>	0,00 <i>0,00</i>	0 <i>0</i>	0 <i>0</i>	0 <i>0</i>	0 <i>0</i>	0 <i>0</i>	0 <i>0</i>	0 <i>0</i>	69.883 <i>69.883</i>	69.883 <i>69.883</i>	0 <i>0</i>
38	=	Summe der Auszahlungen aus Investitionstätigkeit	0,00	0	0	0	0	0	0	0	69.883	69.883	0
		darunter:											
39	=	Saldo aus den Ein- und Auszahlungen aus Investitionstätigkeit	0,00	0	0	0	0	0	0	0	-6.988	-6.988	0

# Investitionsübersicht 2020

Gemeinde: 13 Gemeinde Warrenzin

Hauptproduktbereich 1 Zentrale Verwaltung  
 Produktbereich 11 Innere Verwaltung  
 Produktgruppe 114 Zentrale Dienste  
 Produkt 11402 Kommunale Wohnungen  
 Ohne Projektzuordnung

fd. Nr.	Einzahlungs- und Auszahlungsarten (gemäß § 4 Absatz 12 bis 14 GemHVO-Doppik)		Ergebnisse des Haushalts- vorjahres	Ansätze des Haushalts- vorjahres einschl. Nachträge	Ansatz des Haushalts- jahres	Planungs- daten des Haushalts- folgejahres	Planungs- daten des zweiten Haushalts- folgejahres	Planungs- daten des dritten Haushalts- folgejahres	Planungsdaten der weiteren Haushaltsjahre bis zum Abschluss der Maßnahme	bis einschließlich des Haushaltsvor- jahres bereit- gestellte Mittel	Gesamt- -aus- zahlungen	davon bereits geleistet
			2018	2019	2020	2021	2022	2023				
			1	2	3	4	5	6	7	8	9	10
			in €	in €	in €	in €	in €	in €	in €	in €	in €	in €
26	+	Einzahlungen aus Sachanlagen	0,00	0	0	0	0	0	0	32.828	32.828	0
		68520310 Einzahlungen für Wohnbauten	0,00	0	0	0	0	0	0	30.633	30.633	0
		68521000 Einzahlungen aus der Veräußerung bebauter Grundstücke und grundstücksgleicher Rechte	0,00	0	0	0	0	0	0	2.195	2.195	0
31	=	Summe der Einzahlungen aus Investitionstätigkeit	0,00	0	0	0	0	0	0	32.828	32.828	0
		darunter:										
39	=	Saldo aus den Ein- und Auszahlungen aus Investitionstätigkeit	0,00	0	0	0	0	0	0	32.828	32.828	0

# Investitionsübersicht 2020

Gemeinde: 13 Gemeinde Warrenzin

Hauptproduktbereich 1 Zentrale Verwaltung  
 Produktbereich 12 Sicherheit und Ordnung  
 Produktgruppe 126 Brandschutz  
 Produkt 12600 Gemeindefeuerwehr  
 Ohne Projektzuordnung

fd. Nr.	Einzahlungs- und Auszahlungsarten (gemäß § 4 Absatz 12 bis 14 GemHVO-Doppik)		Ergebnisse des Haushalts- vorvorjahres	Ansätze des Haushalts- vorjahres einschl. Nachträge	Ansatz des Haushalts- jahres	Planungs- daten des Haushalts- folgejahres	Planungs- daten des zweiten Haushalts- folgejahres	Planungs- daten des dritten Haushalts- folgejahres	Planungsdaten der weiteren Haushaltsjahre bis zum Abschluss der Maßnahme	bis einschließlich des Haushaltsvor- jahres bereit- gestellte Mittel	Gesamt- aus- zahlungen	davon bereits geleistet
			2018	2019	2020	2021	2022	2023				
			1	2	3	4	5	6	7	8	9	10
			in €	in €	in €	in €	in €	in €	in €	in €	in €	in €
23	+	Einzahlungen aus Investitionszuwendungen <i>68142000 Investitionszuwendungen vom Land</i>	2.489,48 2.489,48	0 0	0 0	0 0	0 0	0 0	0 0	10.325 10.325	10.325 10.325	0 0
31	=	Summe der Einzahlungen aus Investitionstätigkeit	2.489,48	0	0	0	0	0	0	10.325	10.325	0
33	-	Auszahlungen für Sachanlagen <i>78510260 Auszahlungen für Gewässer</i> <i>78560714 Auszahlungen für Brand-, Rettungs- und Katastrophenschutzfahrzeuge</i> <i>78560720 Auszahlungen für Maschinen und technische Anlagen</i> <i>78570820 Auszahlungen für Betriebs- und Geschäftsausstattung</i> <i>78570827 Auszahlungen für Geringwertige Vermögensgegenstände</i>	0,00 0,00 0,00 0,00 0,00	1.200 0 0 1.200 0	0 0 0 0 0	0 0 0 0 0	0 0 0 0 0	0 0 0 0 0	0 0 0 0 0	28.217 13.393 1.000 7.001 2.294 4.528	28.217 13.393 1.000 7.001 2.294 4.528	0 0 0 0 0 0
38	=	Summe der Auszahlungen aus Investitionstätigkeit darunter:	0,00	1.200	0	0	0	0	0	28.217	28.217	0
39	=	Saldo aus den Ein- und Auszahlungen aus Investitionstätigkeit	2.489,48	-1.200	0	0	0	0	0	-17.892	-17.892	0

# Investitionsübersicht 2020

Gemeinde: 13 Gemeinde Warrenzin

Hauptproduktbereich 1 Zentrale Verwaltung  
 Produktbereich 12 Sicherheit und Ordnung  
 Produktgruppe 126 Brandschutz  
 Produkt 12600 Gemeindefeuerwehr  
 Projekt F01 Löschwasserentnahme Dorfteich Wolkow  
 Projekterläuterungen: Bau einer Löschwasserentnahme in Wolkow

fd. Nr.	Einzahlungs- und Auszahlungsarten (gemäß § 4 Absatz 12 bis 14 GemHVO-Doppik)		Ergebnisse des Haushalts- vorvorjahres	Ansätze des Haushalts- vorjahres einschl. Nachträge	Ansatz des Haushalts- jahres	Planungs- daten des Haushalts- folgejahres	Planungs- daten des zweiten Haushalts- folgejahres	Planungs- daten des dritten Haushalts- folgejahres	Planungsdaten der weiteren Haushaltsjahre bis zum Abschluss der Maßnahme	bis einschließlich des Haushaltsvor- jahres bereit- gestellte Mittel	Gesamt- -aus- zahlungen	davon bereits geleistet
			2018	2019	2020	2021	2022	2023				
			1	2	3	4	5	6	7	8	9	10
			in €	in €	in €	in €	in €	in €	in €	in €	in €	in €
23	+	Einzahlungen aus Investitionszuwendungen	0,00	0	0	0	0	0	0	0	6.128	0
		<i>68170000 Anzahlungen auf Sonderposten zum Anlagevermögen</i>	<i>0,00</i>	<i>0</i>	<i>0</i>	<i>0</i>	<i>0</i>	<i>0</i>	<i>0</i>	<i>0</i>	<i>6.128</i>	<i>0</i>
31	=	Summe der Einzahlungen aus Investitionstätigkeit	0,00	0	0	0	0	0	0	0	6.128	0
		darunter:										
39	=	Saldo aus den Ein- und Auszahlungen aus Investitionstätigkeit	0,00	0	0	0	0	0	0	0	6.128	0



# Investitionsübersicht 2020

Gemeinde: 13 Gemeinde Warrenzin

Hauptproduktbereich 1 Zentrale Verwaltung  
 Produktbereich 12 Sicherheit und Ordnung  
 Produktgruppe 126 Brandschutz  
 Produkt 12600 Gemeindefeuerwehr  
 Projekt LW Löschwasser Beestland

fd. Nr.	Einzahlungs- und Auszahlungsarten (gemäß § 4 Absatz 12 bis 14 GemHVO-Doppik)	Ergebnisse des Haushaltsvorjahres	Ansätze des Haushaltsvorjahres einschl. Nachträge	Ansatz des Haushaltsjahres	Planungsdaten des Haushaltsfolgejahres	Planungsdaten des zweiten Haushaltsfolgejahres	Planungsdaten des dritten Haushaltsfolgejahres	Planungsdaten der weiteren Haushaltsjahre bis zum Abschluss der Maßnahme	bis einschließlich des Haushaltsvorjahres bereitgestellte Mittel	Gesamt-auszahlungen	davon bereits geleistet
		2018	2019	2020	2021	2022	2023				
		1	2	3	4	5	6	7	8	9	10
		in €	in €	in €	in €	in €	in €	in €	in €	in €	in €
33	- Auszahlungen für Sachanlagen <i>78590960 Auszahlungen für Anlagen im Bau</i>	0,00	23.000	0	0	0	0	0	23.000	23.000	0
38	= Summe der Auszahlungen aus Investitionstätigkeit	0,00	23.000	0	0	0	0	0	23.000	23.000	0
	darunter:										
39	= Saldo aus den Ein- und Auszahlungen aus Investitionstätigkeit	0,00	-23.000	0	0	0	0	0	-23.000	-23.000	0

# Investitionsübersicht 2020

Gemeinde: 13 Gemeinde Warrenzin

Hauptproduktbereich 1 Zentrale Verwaltung  
 Produktbereich 12 Sicherheit und Ordnung  
 Produktgruppe 126 Brandschutz  
 Produkt 12600 Gemeindefeuerwehr  
 Projekt MLF Kauf Feuerwehrfahrzeug

fd. Nr.	Einzahlungs- und Auszahlungsarten (gemäß § 4 Absatz 12 bis 14 GemHVO-Doppik)		Ergebnisse des Haushalts- vorvorjahres	Ansätze des Haushalts- vorjahres einschl. Nachträge	Ansatz des Haushalts- jahres	Planungs- daten des Haushalts- folgejahres	Planungs- daten des zweiten Haushalts- folgejahres	Planungs- daten des dritten Haushalts- folgejahres	Planungsdaten der weiteren Haushaltsjahre bis zum Abschluss der Maßnahme	bis einschließlich des Haushaltsvor- jahres bereit- gestellte Mittel	Gesamt- -aus- zahlungen	davon bereits geleistet
			2018	2019	2020	2021	2022	2023				
			1	2	3	4	5	6	7	8	9	10
			in €	in €	in €	in €	in €	in €	in €	in €	in €	in €
33	-	Auszahlungen für Sachanlagen <i>78590960 Auszahlungen für Anlagen im Bau</i>	0,00 <i>0,00</i>	20.000 <i>20.000</i>	20.000 <i>20.000</i>	0 <i>0</i>	0 <i>0</i>	0 <i>0</i>	0 <i>0</i>	20.000 <i>20.000</i>	40.000 <i>40.000</i>	0 <i>0</i>
38	=	Summe der Auszahlungen aus Investitionstätigkeit	0,00	20.000	20.000	0	0	0	0	20.000	40.000	0
		darunter:										
		mit Verpflichtungsermächtigungen in Vorjahren bereits gebunden <i>78590960 Auszahlungen für Anlagen im Bau</i>	----- <i>-----</i>	----- <i>-----</i>	50.000 <i>50.000</i>	0 <i>0</i>	0 <i>0</i>	0 <i>0</i>	0 <i>0</i>	----- <i>-----</i>	----- <i>-----</i>	----- <i>-----</i>
39	=	Saldo aus den Ein- und Auszahlungen aus Investitionstätigkeit	0,00	-20.000	-20.000	0	0	0	0	-20.000	-40.000	0

# Investitionsübersicht 2020

Gemeinde: 13 Gemeinde Warrenzin

Hauptproduktbereich 3 Soziales und Jugend  
 Produktbereich 36 Kinder-, Jugend- und Familienhilfe  
 Produktgruppe 366 Einrichtungen der Kinder- und Jugendarbeit  
 Produkt 36600 Einrichtungen der Kinder- und Jugendarbeit Spielplätze, Jugendclub  
 Ohne Projektzuordnung

fd. Nr.	Einzahlungs- und Auszahlungsarten (gemäß § 4 Absatz 12 bis 14 GemHVO-Doppik)		Ergebnisse des Haushalts- vorvorjahres	Ansätze des Haushalts- vorjahres einschl. Nachträge	Ansatz des Haushalts- jahres	Planungs- daten des Haushalts- folgejahres	Planungs- daten des zweiten Haushalts- folgejahres	Planungs- daten des dritten Haushalts- folgejahres	Planungsdaten der weiteren Haushaltsjahre bis zum Abschluss der Maßnahme	bis einschließlich des Haushaltsvor- jahres bereit- gestellte Mittel	Gesamt- aus- zahlungen	davon bereits geleistet	
			2018	2019	2020	2021	2022	2023					
			1	2	3	4	5	6	7	8	9	10	
			in €	in €	in €	in €	in €	in €	in €	in €	in €	in €	in €
33	-	Auszahlungen für Sachanlagen <i>78590960 Auszahlungen für Anlagen im Bau</i>	0,00 <i>0,00</i>	0 <i>0</i>	0 <i>0</i>	0 <i>0</i>	0 <i>0</i>	0 <i>0</i>	0 <i>0</i>	0 <i>0</i>	480 <i>480</i>	480 <i>480</i>	0 <i>0</i>
38	=	Summe der Auszahlungen aus Investitionstätigkeit	0,00	0	0	0	0	0	0	0	480	480	0
		darunter:											
39	=	Saldo aus den Ein- und Auszahlungen aus Investitionstätigkeit	0,00	0	0	0	0	0	0	0	-480	-480	0

# Investitionsübersicht 2020

Gemeinde: 13 Gemeinde Warrenzin

Hauptproduktbereich 5 Gestaltung Umwelt  
 Produktbereich 54 Verkehrsflächen und -anlagen, ÖPVN  
 Produktgruppe 541 Gemeindestraßen  
 Produkt 54100 Gemeindestraßen  
 Ohne Projektzuordnung

fd. Nr.	Einzahlungs- und Auszahlungsarten (gemäß § 4 Absatz 12 bis 14 GemHVO-Doppik)		Ergebnisse des Haushalts- vorjahres	Ansätze des Haushalts- vorjahres einschl. Nachträge	Ansatz des Haushalts- jahres	Planungs- daten des Haushalts- folgejahres	Planungs- daten des zweiten Haushalts- folgejahres	Planungs- daten des dritten Haushalts- folgejahres	Planungsdaten der weiteren Haushaltsjahre bis zum Abschluss der Maßnahme	bis einschließlich des Haushaltsvor- jahres bereit- gestellte Mittel	Gesamt- -aus- zahlungen	davon bereits geleistet
			2018	2019	2020	2021	2022	2023				
			1	2	3	4	5	6	7	8	9	10
			in €	in €	in €	in €	in €	in €	in €	in €	in €	in €
24	+	Einzahlungen aus Beiträgen und ähnlichen Entgelten <i>68250000 Beiträge und ähnliche Entgelte vom privaten Bereich</i>	0,00 <i>0,00</i>	0 <i>0</i>	0 <i>0</i>	0 <i>0</i>	0 <i>0</i>	0 <i>0</i>	0 <i>0</i>	0 <i>0</i>	5 <i>5</i>	0 <i>0</i>
26	+	Einzahlungen aus Sachanlagen <i>68530480 Einzahlungen für Straßen, Wege, Plätze und Verkehrsknotenanlagen</i>	0,00 <i>0,00</i>	0 <i>0</i>	0 <i>0</i>	0 <i>0</i>	0 <i>0</i>	0 <i>0</i>	0 <i>0</i>	0 <i>0</i>	2.793 <i>2.793</i>	0 <i>0</i>
31	=	Summe der Einzahlungen aus Investitionstätigkeit	0,00	0	0	0	0	0	0	0	2.799	0
		darunter:										
39	=	Saldo aus den Ein- und Auszahlungen aus Investitionstätigkeit	0,00	0	0	0	0	0	0	0	2.799	0

# Investitionsübersicht 2020

Gemeinde: 13 Gemeinde Warrenzin

Hauptproduktbereich 5 Gestaltung Umwelt  
 Produktbereich 54 Verkehrsflächen und -anlagen, ÖPVN  
 Produktgruppe 541 Gemeindestraßen  
 Produkt 54100 Gemeindestraßen  
 Projekt BD Brücke/Durchlass

fd. Nr.		Einzahlungs- und Auszahlungsarten (gemäß § 4 Absatz 12 bis 14 GemHVO-Doppik)	Ergebnisse des Haushalts- vorjahres	Ansätze des Haushalts- vorjahres einschl. Nachträge	Ansatz des Haushalts- jahres	Planungs- daten des Haushalts- folgejahres	Planungs- daten des zweiten Haushalts- folgejahres	Planungs- daten des dritten Haushalts- folgejahres	Planungsdaten der weiteren Haushaltsjahre bis zum Abschluss der Maßnahme	bis einschließlich des Haushaltsvor- jahres bereit- gestellte Mittel	Gesamt- -aus- zahlungen	davon bereits geleistet
			2018	2019	2020	2021	2022	2023				
			1	2	3	4	5	6	7	8	9	10
			in €	in €	in €	in €	in €	in €	in €	in €	in €	in €
33	-	Auszahlungen für Sachanlagen	0,00	0	15.000	0	0	0	0	0	15.000	0
		78590960 Auszahlungen für Anlagen im Bau	0,00	0	15.000	0	0	0	0	0	15.000	0
		Planungskosten für FÖMI-Beantragung										
38	=	Summe der Auszahlungen aus Investitionstätigkeit	0,00	0	15.000	0	0	0	0	0	15.000	0
		darunter:										
39	=	Saldo aus den Ein- und Auszahlungen aus Investitionstätigkeit	0,00	0	-15.000	0	0	0	0	0	-15.000	0

# Investitionsübersicht 2020

Gemeinde: 13 Gemeinde Warrenzin

Hauptproduktbereich 5 Gestaltung Umwelt  
 Produktbereich 54 Verkehrsflächen und -anlagen, ÖPVN  
 Produktgruppe 544 Bundesstraßen  
 Produkt 54400 Bundesstraßen  
 Ohne Projektzuordnung

fd. Nr.	Einzahlungs- und Auszahlungsarten (gemäß § 4 Absatz 12 bis 14 GemHVO-Doppik)		Ergebnisse des Haushalts- vorjahres	Ansätze des Haushalts- vorjahres einschl. Nachträge	Ansatz des Haushalts- jahres	Planungs- daten des Haushalts- folgejahres	Planungs- daten des zweiten Haushalts- folgejahres	Planungs- daten des dritten Haushalts- folgejahres	Planungsdaten der weiteren Haushaltsjahre bis zum Abschluss der Maßnahme	bis einschließlich des Haushaltsvor- jahres bereit- gestellte Mittel	Gesamt- -aus- zahlungen	davon bereits geleistet
			2018	2019	2020	2021	2022	2023				
			1	2	3	4	5	6	7	8	9	10
			in €	in €	in €	in €	in €	in €	in €	in €	in €	in €
26	+	Einzahlungen aus Sachanlagen	0,00	0	0	0	0	0	0	14	14	0
		68530481 Einzahlungen für Grundstücke und grundstücksgleiche Rechte von Straßen, Wege, Plätzen und Verkehrslenkungsanlagen	0,00	0	0	0	0	0	0	14	14	0
31	=	Summe der Einzahlungen aus Investitionstätigkeit	0,00	0	0	0	0	0	0	14	14	0
		darunter:										
39	=	Saldo aus den Ein- und Auszahlungen aus Investitionstätigkeit	0,00	0	0	0	0	0	0	14	14	0

# Investitionsübersicht 2020

Gemeinde: 13 Gemeinde Warrenzin

Hauptproduktbereich 5 Gestaltung Umwelt  
 Produktbereich 55 Natur- und Landschaftspflege  
 Produktgruppe 552 Öffentliche Gewässer, Wasserbauliche Anlagen, Gewässerschutz  
 Produkt 55200 Öffentliche Gewässer, Wasserbauliche Anlagen  
 Ohne Projektzuordnung

fd. Nr.	Einzahlungs- und Auszahlungsarten (gemäß § 4 Absatz 12 bis 14 GemHVO-Doppik)		Ergebnisse des Haushaltsvorjahres	Ansätze des Haushaltsvorjahres einschl. Nachträge	Ansatz des Haushaltsjahres	Planungsdaten des Haushaltsfolgejahres	Planungsdaten des zweiten Haushaltsfolgejahres	Planungsdaten des dritten Haushaltsfolgejahres	Planungsdaten der weiteren Haushaltsjahre bis zum Abschluss der Maßnahme	bis einschließlich des Haushaltsvorjahres bereitgestellte Mittel	Gesamt-auszahlungen	davon bereits geleistet	
			2018	2019	2020	2021	2022	2023					
			1	2	3	4	5	6	7	8	9	10	
			in €	in €	in €	in €	in €	in €	in €	in €	in €	in €	in €
26	+	Einzahlungen aus Sachanlagen <i>68510260 Einzahlungen für Gewässer</i>	0,00	0	0	0	0	0	0	0	7	7	0
31	=	Summe der Einzahlungen aus Investitionstätigkeit	0,00	0	0	0	0	0	0	0	7	7	0
		darunter:											
39	=	Saldo aus den Ein- und Auszahlungen aus Investitionstätigkeit	0,00	0	0	0	0	0	0	0	7	7	0





# Investitionsübersicht 2020

Gemeinde: 13 Gemeinde Warrenzin

Hauptproduktbereich 6 Zentrale Finanzleistungen  
 Produktbereich 61 Allgemeine Finanzwirtschaft  
 Produktgruppe 611 Steuern, allgemeine Zuweisungen, allgemeine Umlagen  
 Produkt 61100 Steuern, Allgemeine Zuweisungen, allgemeine Umlagen  
 Ohne Projektzuordnung

fd. Nr.	Einzahlungs- und Auszahlungsarten (gemäß § 4 Absatz 12 bis 14 GemHVO-Doppik)		Ergebnisse des Haushalts- vorvorjahres	Ansätze des Haushalts- vorjahres einschl. Nachträge	Ansatz des Haushalts- jahres	Planungs- daten des Haushalts- folgejahres	Planungs- daten des zweiten Haushalts- folgejahres	Planungs- daten des dritten Haushalts- folgejahres	Planungsdaten der weiteren Haushaltsjahre bis zum Abschluss der Maßnahme	bis einschließlich des Haushaltsvor- jahres bereit- gestellte Mittel	Gesamt- aus- zahlungen	davon bereits geleistet
			2018	2019	2020	2021	2022	2023				
			1	2	3	4	5	6	7	8	9	10
			in €	in €	in €	in €	in €	in €	in €	in €	in €	in €
23	+	Einzahlungen aus Investitionszuwendungen	4.180,39	15.700	27.400	27.400	26.000	26.000	0	87.145	193.945	0
		<i>68142000 Investitionszuwendungen vom Land</i>	<i>4.180,39</i>	<i>15.700</i>	<i>27.400</i>	<i>27.400</i>	<i>26.000</i>	<i>26.000</i>	<i>0</i>	<i>87.145</i>	<i>193.945</i>	<i>0</i>
31	=	Summe der Einzahlungen aus Investitionstätigkeit	4.180,39	15.700	27.400	27.400	26.000	26.000	0	87.145	193.945	0
		darunter:										
39	=	Saldo aus den Ein- und Auszahlungen aus Investitionstätigkeit	4.180,39	15.700	27.400	27.400	26.000	26.000	0	87.145	193.945	0

# Investitionsübersicht 2020

Gemeinde: 13 Gemeinde Warrenzin

Hauptproduktbereich 6 Zentrale Finanzleistungen  
 Produktbereich 61 Allgemeine Finanzwirtschaft  
 Produktgruppe 619 VV-Konten  
 Produkt 61999 VV-Konten  
 Ohne Projektzuordnung

fd. Nr.	Einzahlungs- und Auszahlungsarten (gemäß § 4 Absatz 12 bis 14 GemHVO-Doppik)	Ergebnisse des Haushalts- vorjahres	Ansätze des Haushalts- vorjahres einschl. Nachträge	Ansatz des Haushalts- jahres	Planungs- daten des Haushalts- folgejahres	Planungs- daten des zweiten Haushalts- folgejahres	Planungs- daten des dritten Haushalts- folgejahres	Planungsdaten der weiteren Haushaltsjahre bis zum Abschluss der Maßnahme	bis einschließlich des Haushaltsvor- jahres bereit- gestellte Mittel	Gesamt- -aus- zahlungen	davon bereits geleistet
		2018	2019	2020	2021	2022	2023				
		1	2	3	4	5	6	7	8	9	10
		in €	in €	in €	in €	in €	in €	in €	in €	in €	in €
	darunter:										
40	Angaben zur Kofinanzierung	-3.130,15	0	0	0	0	0	0	-4.843	-4.843	0
	Einzahlungen eines Dritten zur Finanzierung des kommunalen Kofinanzierungsanteils sind in der Einzahlungen aus durchlaufenden Geldern und ungeklärten Zahlungseingängen in folgender Höhe enthalten:	10.943,92	0	0	0	0	0	0	23.701	23.701	0
	69923701 Einzahlung für Sicherheitseinbehalt	0,00	0	0	0	0	0	0	740	740	0
	69923702 Einzahlung für Kameradschaftskasse Feuerwehr	0,00	0	0	0	0	0	0	1.823	1.823	0
	69923706 Einzahlung für Verwahrkonto für Gerhard Schultz der Gem. Warrenzin als gesetzl. Vertreter	4.626,76	0	0	0	0	0	0	4.633	4.633	0
	69923713 Einzahlung für Verwahrkonto 13	0,00	0	0	0	0	0	0	731	731	0
	69923720 Einzahlung für Verwahrkonto 20	6.317,16	0	0	0	0	0	0	15.771	15.771	0
	Auszahlungen eines Dritten zur Finanzierung des kommunalen Kofinanzierungsanteils sind in der Auszahlungen aus durchlaufenden Geldern und ungeklärten Zahlungseingängen in folgender Höhe enthalten:	14.074,07	0	0	0	0	0	0	28.545	28.545	0
	79923701 Auszahlung für Sicherheitseinbehalt	0,00	0	0	0	0	0	0	1.830	1.830	0
	79923702 Auszahlung für Kameradschaftskasse Feuerwehr	329,55	0	0	0	0	0	0	2.237	2.237	0
	79923703 Auszahlung für Kameradschaftskasse Jugendfeuerwehr	0,00	0	0	0	0	0	0	502	502	0
	79923706 Auszahlung für Verwahrkonto für Gerhard Schultz der Gem. Warrenzin als gesetzl. Vertreter	7.427,36	0	0	0	0	0	0	7.472	7.472	0
	79923713 Auszahlung für Verwahrkonto 13	0,00	0	0	0	0	0	0	731	731	0
	79923720 Auszahlung für Verwahrkonto 20	6.317,16	0	0	0	0	0	0	15.771	15.771	0