

# Amt-Demmin-Land

---

## Beschlussvorlage für Gemeinde Meesiger

öffentlich

## Beschlussfassung zur Feststellung des Jahresabschlusses 2018 nach § 60 Abs. 5 Satz 1 KV M-V

---

<i>Federführend:</i> Finanzen	<i>Datum</i> 29.09.2020
<i>Bearbeitung:</i> Manuela Böttcher	<i>Vorlage-Nr.</i> VO/GV 51/20/021

<i>Beratungsfolge</i>	<i>Geplante Sitzungstermine</i>	<i>Ö / N</i>
Gemeindevertretung Meesiger (Entscheidung)	24.11.2020	Ö

### Sachverhalt

Der Rechnungsprüfungsausschuss des Amtes Demmin-Land hat den Jahresabschluss 2018 der Gemeinde Meesiger zum 31. Dezember 2018 gemäß § 3a Kommunalprüfungsgesetz am 24.09.2020 geprüft. Er hat das Ergebnis in seiner/m Niederschrift/Prüfvermerk zusammengefasst und einen uneingeschränkten Bestätigungsvermerk erteilt.

Die Unterlagen sind dieser Vorlage beigelegt.

Die Prüfung des Jahresabschlusses 2018 hat zu keinen Beanstandungen geführt.

Die Bilanzsumme 2018 beträgt

2.984.033,64 €.

Das Jahresergebnis 2018 vor Veränderungen der Rücklage beträgt 65.324,75 €.

Das Jahresergebnis 2018 beträgt nach Veränderung der Rücklagen 70.662,75 €.

Aus der zweckgebundenen Kapitalrücklage aus investiv gebundenen Zuweisungen wurde kein Betrag entnommen.

Die Finanzrechnung 2018 weist aus dem Saldo der ordentlichen und außerordentlichen Ein- und Auszahlungen und dem Saldo der Ein- und Auszahlungen aus Investitionstätigkeiten einen Finanzmittelüberschuss in Höhe von 91.406,24 € aus.

Für die Tilgung von Investitionskrediten wurden insgesamt 2.468,30 € benötigt.

Der Gemeinde ist am Ende 2018 ein Zahlungsmittelbestand in Höhe von 424.528,95 € geblieben.

Der Haushaltsausgleich ist insgesamt gegeben.

Der Rechnungsprüfungsausschuss hat in seiner Sitzung am 24.09.2020 beschlossen, der Gemeindevertretung die Feststellung des Jahresabschlusses der Gemeinde zum 31. Dezember 2018 zu empfehlen.

### Beschlussvorschlag

Die Gemeindevertretung Meesiger stellt den vom Rechnungsprüfungsausschuss geprüften Jahresabschluss der Gemeinde zum 31. Dezember 2018 fest.

## **Finanzielle Auswirkungen**

### **Anlage/n**

1	51 Niederschrift JR 2018 ( öffentlich )
2	51 Bestätigungsvermerk JR 2018 ( öffentlich )
3	51 Bilanz JR 2018 ( öffentlich )
4	51 Anhang JR 2018 ( öffentlich )
5	51 Rechenschaftsbericht JR 2018 ( öffentlich )
6	51 ErgebnisRg. JR 2018 ( öffentlich )
7	51 FinanzRg. JR 2018 ( öffentlich )
8	51 Anlagenübersicht JR2018 ( öffentlich )
9	51 Forderungsübersicht JR 2018 ( öffentlich )
10	51 Verbindlichkeitsübersicht JR 2018 ( öffentlich )
11	51 Ermächtigungen JR 2018 ( öffentlich )

**Niederschrift / Prüfvermerk**  
**über die Prüfung des Jahresabschlusses 2018 für die Gemeinde Meesiger**

Anwesende / Rechnungsprüfungsausschuss Gemeinde:

Frau <i>Simone Köppin</i>	als Vorsitzende
Frau <i>Karin Sieh-Frahm</i>	als Mitglied
Herr <i>Siegfried Hagemann</i>	als Mitglied
Herr	als Mitglieder
Herr	als Mitglied
Frau <i>M. Böttcher</i>	vom Amt Demmin-Land

**1.1 Die Finanzrechnung** der Gemeinde schließt wie folgt ab ( FIII: Finanzhaushalt ):

	Planansatz 2018	Ergebnis 2018
1 ordentliche Einzahlungen	333.000 €	395.785,42 €
2 ordentliche Auszahlungen	326.700 €	305.929,76 €
3 <b>Saldo der ordentlichen Ein- und Auszahlungen</b>	<b>6.300 €</b>	<b>89.855,66 €</b>
4 davon Zinseinzahlungen	5.200 €	8.778,67 €
davon Zinsauszahlungen	100 €	64,61 €
6 <b>Saldo der Zinsein- und Zinsauszahlungen</b>	<b>5.100 €</b>	<b>8.714,06 €</b>
7 Außerordentliche Einzahlungen	0 €	0,00 €
8 Außerordentliche Auszahlungen	0 €	0,00 €
9 <b>Saldo der außerordentlichen Ein- und Auszahlungen</b>	<b>0 €</b>	<b>0,00 €</b>
10 <b>Saldo der ordentlichen und außerordentlichen Ein- und Auszahlungen</b>	<b>6.300 €</b>	<b>89.855,66 €</b>
11 Summe der Einzahlungen aus Investitionstätigkeit	6.900 €	11.453,96 €
12 Summe der Auszahlungen aus Investitionstätigkeit	24.100 €	9.903,38 €
13 <b>Saldo der Ein- und Auszahlungen aus Investitionstätigkeit</b>	<b>-17.200 €</b>	<b>1.550,58 €</b>
14 <b>FINANZMITTELÜBERSCHUSS (+) / FINANZMITTELFEHLBEDARF (-)</b>	<b>-10.900 €</b>	<b>91.406,24 €</b>
15 Aufnahme von Krediten für Investitionen und -förderungsmaßnahmen	0 €	0,00 €
16 Tilgung von Krediten für Investitionen und -förderungsmaßnahmen	2.500 €	2.468,30 €
17 <b>Saldo der Ein- und Auszahlungen aus Krediten für Investitionen</b>	<b>-2.500 €</b>	<b>-2.468,30 €</b>
<b>Saldo der Ein- und Auszahlungen aus durchlaufenden Geldern</b>	<b>0 €</b>	<b>-7.158,35 €</b>
19 <b>Veränderungen der Forderungen und Verbindlichkeiten gegenüber dem Amt</b>	<b>-13.400 €</b>	<b>81.779,59 €</b>
20 Forderungen gegenüber dem Amt aus dem Zahlungsmittelbestand zum 31.12.17	342.749 €	342.749,36 €
21 Forderungen gegenüber dem Amt aus dem Zahlungsmittelbestand zum 31.12.18	329.349 €	424.528,95 €
22 <b>Jahresbezogenes Saldo der laufenden Ein- und Auszahlungen</b>	<b>3.800 €</b>	<b>87.387,36 €</b>
23 <b>Saldo der laufenden Ein- und Auszahlungen zum 31.12. des Vorjahres</b>	<b>-25.700 €</b>	<b>5.219,31 €</b>
24 <b>Saldo der laufenden Ein- und Auszahlungen zum 31.12. des Haushaltsjahres</b>	<b>-21.900 €</b>	<b>92.606,67 €</b>

Die Gemeinde schließt das Jahr 2018 mit einem Zahlungsmittelbestand (in Form von Forderungen gegenüber dem Amt aus dem gemeinsamen Konto) in Höhe von **424.528,95 €** ab.

Es wurden also **81.779,59 €** dem Geldbestand zugeführt.

Im Geldmittelbestand sind insgesamt: 16.400,00 € für Ermächtigungsvorträge bereits gebunden.

1.2 Die **Ergebnisrechnung** der Gemeinde schließt wie folgt ab ( EHH : Ergebnishaushalt ):

	Planansatz 2018	Ergebnis 2018
1 ordentliche Erträge	421.000 €	478.100,26 €
2 davon Erträge aus Sonderpostenauflösung	88.000 €	87.698,98 €
3 ordentliche Aufwendungen	427.600 €	412.775,51 €
4 davon Abschreibungen	100.900 €	101.295,44 €
5 <b>ordentliches Ergebnis aus Verwaltungstätigkeit</b>	-6.600 €	65.324,75 €
6 davon Zins- und sonstige Finanzerträge	5.200 €	8.778,67 €
7 davon Zins- und sonstige Finanzaufwendungen	100 €	51,50 €
8 <b>Saldo der Zinserträge und -aufwendungen</b>	5.100 €	8.727,17 €
9 <b>Ordentliches Ergebnis</b>	-6.600 €	65.324,75 €
10 Außerordentliche Erträge	0 €	0,00 €
11 Außerordentliche Aufwendungen	0 €	0,00 €
12 <b>Außerordentliches Ergebnis</b>	0 €	0,00 €
13 <b>Jahresergebnis vor Veränderung der Rücklagen</b>	-6.600 €	65.324,75 €
14 Einstellung in die Kapitalrücklage	0 €	0,00 €
15 Entnahme aus der Kapitalrücklage	6.300 €	5.338,00 €
16 Einstellung in die Rücklage für Belastungen aus dem kommunalen Finanzausgleich	0 €	0,00 €
17 Entnahme aus der Rücklage für Belastungen aus dem kommunalen Finanzausgleich	0 €	0,00 €
18 Entnahme aus sonstige zweckgebundene Ergebnissrücklage	0 €	0,00 €
19 <b>JAHRESERGEBNIS (Jahresüberschuss (+)/Jahresfehlbetrag (-))</b>	-300 €	70.662,75 €
20 Vortrag aus Vorjahre:		153.524,91 €
21 <b>Vorzutragender Jahresüberschuss (+) / Jahresfehlbetrag (-)</b>		224.187,66 €

In dieser Ergebnisrechnung sind Sonderpostenaufösungen für Zuwendungen und Beiträge i.H.v. **87.698,98 €**

und Abschreibungsaufwendungen i.H.v. **101.295,44 €** enthalten.

So dass daraus der Gemeinde ein **Fehlbetrag** in Höhe von **13.596,46 €** entsteht.

Dies ist der höchstmögliche **genehmigungsfreie** Betrag für die Entnahme aus der oben genannten zweckgebundenen Kapitalrücklage.

Aus dieser Rücklage wurde in 2018 **kein Betrag** entnommen.

Die Ergebnisrechnung schließt mit einem Betrag in Höhe von **224.187,66 €** ab, dieser Betrag wird als **Guthaben** ins Folgejahr vorgetragen.

Vortrag aus Vorjahre:	153.524,91 €
Ergebnis in 2018:	70.662,75 €
<b>Vortrag insgesamt:</b>	<b>224.187,66 €</b>

## 2 Die Bilanz

Aktivseite		Stand	Veränderung	Stand
		01.01.2018		31.12.2018
1	Anlagevermögen	2.578.047,93 €	-95.136,81 €	2.482.911,12 €
2	Umlaufvermögen	425.281,07 €	75.841,45 €	501.122,52 €
	<b>davon Geldbestand ( Ergebnis Finanzrechnung )</b>	<b>342.749,36 €</b>	81.779,59 €	<b>424.528,95 €</b>
3	Rechnungsabgrenzungsposten	0,00 €	0,00 €	0,00 €
4	Aktive latente Steuern	0,00 €	0,00 €	0,00 €
5	Nicht durch Eigenkapital gedeckter Fehlbetrag	0,00 €	0,00 €	0,00 €
	<b>BILANZSUMME</b>	<b>3.003.329,00 €</b>		<b>2.984.033,64 €</b>
			Veränderung insgesamt:	-19.295,36 €

Passivseite		Stand	Veränderung	Stand
		01.01.2018		31.12.2018
1	Eigenkapital	1.140.127,13 €	71.979,89 €	1.212.107,02 €
	<b>davon zweckgeb. Kapital-RL investiv gebundenen Zuweisungen</b>	<b>44.861,53 €</b>	6.655,14 €	<b>51.516,67 €</b>
	<b>davon sonstige zweckgeb. Kapitalrücklage</b>	<b>5.338,00 €</b>	-5.338,00 €	<b>0,00 €</b>
	<b>davon Ergebnisvortrag</b>	<b>153.524,91 €</b>	0,00 €	<b>153.524,91 €</b>
	<b>davon Jahresüberschuss/ Jahresfehlbetrag Ergebnisrechnung</b>	<b>0,00 €</b>	70.662,75 €	<b>70.662,75 €</b>
2	Sonderposten	1.846.900,45 €	-86.630,16 €	1.760.270,29 €
	<i>darin Sonderposten aus Zuwendungen</i>	<i>1.612.749,91 €</i>	<i>-87.698,98 €</i>	<i>1.525.050,93 €</i>
	<i>darin Sonderposten aus Beiträgen</i>	<i>0,00 €</i>	<i>0,00 €</i>	<i>0,00 €</i>
	<i>darin Sonderposten aus Anzahlungen für Anlagevermögen</i>	<i>213.128,94 €</i>	<i>1.068,82 €</i>	<i>214.197,76 €</i>
	<i>darin Sonderposten aus Haushaltskonsolidierungsmittel</i>	<i>21.021,60 €</i>	<i>0,00 €</i>	<i>21.021,60 €</i>
3	Rückstellungen	0,00 €	0,00 €	0,00 €
4	Verbindlichkeiten	16.301,42 €	-4.645,09 €	11.656,33 €
5	Rechnungsabgrenzungsposten	0,00 €	0,00 €	0,00 €
6	Passive latente Steuern	0,00 €	0,00 €	0,00 €
	<b>BILANZSUMME</b>	<b>3.003.329,00 €</b>		<b>2.984.033,64 €</b>
			Veränderung insgesamt:	-19.295,36 €

### Zusammenstellung der drei Komponenten für 2018:

Finanzrechnung	Bilanz		Ergebnisrechnung
	Aktiva	Passiva	
Einzahlungen <b>400.081,03 €</b> ./.	Vermögen <b>2.559.504,69 €</b>	Fremdkapital <b>1.771.926,62 €</b>	Erträge <b>472.762,26 €</b> ./.
Auszahlungen <b>318.301,44 €</b>			Aufwendungen <b>412.775,51 €</b>
ergibt: Veränderungen Zahlungsmittel <b>81.779,59 €</b>	Liquide Mittel 342.749,36 € → 81.779,59 € <b>424.528,95 €</b>	Eigenkapital 1.140.127,13 € 70.662,75 € 6.655,14 € -5.338,00 € <b>1.212.107,02 €</b>	ergibt: Jahres- überschuss / -fehlbetrag <b>70.662,75 €</b> Veränderungen der Rücklage aus investiven Zuw. und sonstige Kapital-RL
	<b>2.984.033,64 €</b>	<b>2.984.033,64 €</b>	

Die liquiden Mittel der Gemeinden sind als Forderungen gegenüber dem Amt aus dem gemeinsamen Konto eingebucht, weil auf Ämterebene nur das Amt die Kassengeschäfte über Amtskonten führen darf.

Nach Feststellung der obigen Abschlussübersicht auf Grund der vorliegenden Haushaltsrechnung wurde durch die Ausschussmitglieder eine Überprüfung der einzelnen Positionen und eine Prüfung nach dem Kommunalprüfungsgesetz vorgenommen.

Die örtliche Prüfung umfasst laut § 3 Kommunalprüfgesetz M-V:

1. die Prüfung des Jahresabschlusses sowie der Anlagen zum Jahresabschluss,
2. die Prüfung des Gesamtabchlusses sowie der Anlagen zum Gesamtabchluss,
3. die Prüfung der Einhaltung der Grundsätze ordnungsmäßiger Buchführung,
4. die Prüfung, ob die Haushaltswirtschaft ordnungsmäßig erfolgt,
5. die Prüfung der Rechtmäßigkeit, Zweckmäßigkeit und Wirtschaftlichkeit der Verwaltung,
6. die laufende Überwachung der Zahlungsabwicklung der Gemeinde, ihrer Eigenbetriebe sowie sonstiger Sonder- und Treuhandvermögen,
7. die Vornahme der regelmäßigen und der unvermuteten Prüfung der Kassen und Sonderkassen,
8. die Prüfung, ob die im Rechnungswesen der Gemeinde eingesetzten automatisierten Datenverarbeitungsprogramme vor ihrer Anwendung sowie deren sachgerechter Einsatz geprüft und freigegeben sind,
9. die Prüfung von mindestens einem Zehntel der Auftragsvergaben des Haushaltsjahres,
10. die Prüfung der Verwendung der Zuwendungen an Fraktionen.

Bei den Positionen wurde insbesondere überprüft, ob

1. bei den Einzahlungen und Auszahlungen nach dem Gesetz und den bestehenden Vorschriften verfahren worden ist,
2. die einzelnen Rechnungsbeträge sachlich und rechnerisch in vorschriftsmäßiger Weise begründet und belegt sind und
3. der Haushaltsplan eingehalten worden ist.

Bezüglich der Investitions- und Unterhaltungskosten wurden stichprobenweise 10% der Rechnungen geprüft. Siehe dazu Anlagen !

Aus der zweckgebundenen Kapitalrücklage aus investiv gebundenen Zuwendungen wurde entnommen.

**kein Betrag**

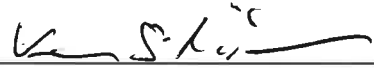
Für die festgestellten Haushaltsüberschreitungen wird die Notwendigkeit anerkannt.

Der Gemeinde, dem Bürgermeister und nicht zuletzt der Verwaltung kann eine sparsame und für die geprüften Positionen eine wirtschaftliche Haushaltsführung bestätigt werden.

Nach Abschluss der Prüfung wird festgestellt, dass der Gemeindevertretung die Entlastungserteilung vorbehaltlos und die Anerkennung der Haushaltsüberschreitungen vorgeschlagen werden kann. vorgelesen, genehmigt und unterschrieben:

Datum: 24.09.2020

  
Frau S. Reppin

  
Frau K. Sich-Frahm

Herr \_\_\_\_\_

  
Herr Hofmann

Herr \_\_\_\_\_

  
Frau Böttcher

Gemeinde Meesiger 2018

JA 2018: Rechnungen zur Prüfung am 24.09.2020

76

8 davon bitte raussuchen!

Produkt	Kontonr.	Pro- jekt	Bezeichnung	Ist	Empfänger	Zahlungsgrund	Bemerkungen
<b>Heimat und sonstige Kulturpflege</b>							
28100	54159000*		Zuweisungen und Zuschüsse für laufende Zwecke an den sonstigen privaten Bereich	400,01 €	Uli's Feuerwerke	R201800088 Feuerwerk für Lichterfest	Frau Kerber
<b>Gemeindestraßen</b>							
54100	52330000*		Unterhaltung des Infrastrukturvermögensinkl. Winterdienst	357,00 €	Feldfrucht Meesiger GmbH	R05189003 Hecken schneiden Januar 6 Std.	Frau Kruse
54100	52330000*		Unterhaltung des Infrastrukturvermögensinkl. Winterdienst	433,62 €	Schlosserei- u. Kfz Service Thomas Brandt	R20180346 für Winterdienst: Salzstreuer Reparatur	Frau Neubert
<b>Campingplatz Gravelotte</b>							
55102	07100000*		Fahrzeuge	7.899,01 €	Schlosserei- u. Kfz Service Thomas Brandt	R20180112 Rasentraktor Rider316T+Mähdeck	Frau Kerber
55102	52310000*		Unterhaltung der Grundstücke, Außenanlagen, Gebäude und Gebäudeeinrichtungen	333,08 €	HJK-Elektro Thomas Kohl	R00074/18 6xEinbaufehlerstromschutzschal	Frau Kerber
55102	52310000*		Unterhaltung der Grundstücke, Außenanlagen, Gebäude und Gebäudeeinrichtungen	462,86 €	Schlosserei- u. Kfz Service Thomas Brandt	R20180343 Rep. Schranke	Frau Kerber
55102	52920000*		Sonstige Aufwendungen für Dienstleistungen	3.283,21 €	CDHS Klück	R128 Stundenabrechnung August (BEISPIELRECHNUNG)	Frau Kerber
<b>Wasserwanderrastplatz Gravelotte</b>							
55201	52310000*		Unterhaltung der Grundstücke, Außenanlagen, Gebäude und Gebäudeeinrichtungen	3.888,47 €	Bautaucherei und Bergungsbetrieb Barth GmbH	R2018167 Rep. Pflaster	Frau Schönberg

✓ ✓  
✓ ✓  
✗ ✓  
✓ ✓  
✓ ✓  
✓ ✓  
✓ ✓





---

**Bestätigungsvermerk  
zur Jahresrechnungsprüfung für die  
Gemeinde Meesiger**

Gemäß § 1 Abs. 4 KPG obliegt die örtliche Prüfung dem Rechnungsprüfungsausschuss der Gemeinde. Die Gemeinde **Meesiger** hat diese Aufgabe dem Rechnungsprüfungsausschuss des Amtes Demmin- Land übertragen.

Die örtliche Prüfung umfasst gemäß § 3 Abs. 1 Nr. 1, 3 bis 5 und 8 des Kommunalprüfungsgesetzes M-V auch die Prüfung des Jahresabschlusses, der Anlagen zum Jahresabschluss sowie die Einhaltung der Grundsätze ordnungsmäßiger Buchführung. Aufgrund dieser rechtlichen Bestimmung haben wir den Jahresabschluss - bestehend aus Ergebnisrechnung, Finanzrechnung, den Teilrechnungen, der Bilanz, dem Anhang sowie den Anlagen zum Jahresabschluss - unter Einbeziehung des Rechnungswesens der

**Gemeinde Meesiger**

für das Haushaltsjahr vom 01. Januar 2018 bis zum 31. Dezember 2018 geprüft.

Das Rechnungswesen und der Jahresabschluss sowie die Anlagen zum Jahresabschluss gemäß § 60 KV M-V und der §§ 24 bis 53 GemHVO-Doppik wurden von der Verwaltung des Amtes unter der Gesamtverantwortung des Amtsvorstehers gemäß § 127 Abs. 2 KV M-V sowie des Bürgermeisters erstellt. Unsere Aufgabe ist es, auf der Grundlage der von uns durchgeführten Prüfung eine Beurteilung über den Jahresabschluss sowie die Anlagen zum Jahresabschluss unter Einbeziehung des Rechnungswesens abzugeben.

Wir haben unsere Jahresabschlussprüfung unter Beachtung des § 3a KPG vorgenommen. Die Prüfung haben wir so geplant und durchgeführt, dass Unrichtigkeiten und Verstöße, die sich auf die Darstellung des durch den Jahresabschluss und die Anlagen zum Jahresabschluss unter Beachtung der Grundsätze ordnungsmäßiger Buchführung vermittelten Bildes der Vermögens-, Finanz- und Ertragslage wesentlich auswirken, mit hinreichender Sicherheit erkannt werden.

Bei der Festlegung der Prüfungshandlungen werden die Kenntnisse über das wirtschaftliche und rechtliche Umfeld der Gemeinde **Meesiger** sowie die Erwartungen über mögliche Fehler berücksichtigt.

Im Rahmen der Prüfung werden die Wirksamkeit des rechnungslegungsbezogenen internen Kontrollsystems sowie Nachweise für die Angaben in Buchführung, Jahresabschluss und in den Anlagen zum Jahresabschluss überwiegend auf der Basis von Stichproben beurteilt.

Für die Gemeinde **Meesiger** besorgt die Amtsverwaltung des Amtes Demmin- Land gemäß § 127 Abs. 2 KV M-V die Kassengeschäfte und führt das Rechnungswesen.

Der Bestätigungsvermerk für den Jahresabschluss zum 31. Dezember 2018 der Gemeinde **Meesiger** erfolgt unter der Bedingung, dass die Prüfung des Rechnungswesens im Rahmen der Prüfung des Jahresabschlusses des Amtes zum 31. Dezember 2018 zu keinen wesentlichen Beanstandungen führt.

Die Prüfung des Rechnungswesens wurde daher im Umfang auf ein erforderliches Maß eingeschränkt. In die Prüfung wurden insbesondere die Feststellung der sachlichen und rechnerischen Richtigkeit, die Erteilung der Kassenanordnungen, das eigene Rechnungswesen der Gemeinde, die Berücksichtigung von Entscheidungen **des Bürgermeister's** hinsichtlich des Rech-

---

nungswesens einbezogen. In der Gemeinde **Meesiger** wurde das Interne Kontrollsystem für den Bereich des Rechnungswesens verkürzt geprüft.

Die Prüfung umfasst die Beurteilung der angewandten Bilanzierungsgrundsätze und der wesentlichen Einschätzungen der Verwaltung sowie die Würdigung der Gesamtdarstellung des Jahresabschlusses und der Anlagen zum Jahresabschluss. Wir sind der Auffassung, dass unsere Prüfung eine hinreichend sichere Grundlage für unsere Beurteilung bildet.

Unsere Prüfung hat zu keinen/folgenden Einwendungen geführt. \_\_\_\_\_

Nach unserer Beurteilung aufgrund der bei der Prüfung gewonnenen Erkenntnisse entsprechen der Jahresabschluss und die den Jahresabschluss erläuternden Anlagen den Vorschriften des § 60 KV M-V und der §§ 24 bis 48 sowie der §§ 50 bis 53 GemHVO-Doppik sowie den sie ergänzenden Satzungen und sonstigen ortsrechtlichen Bestimmungen und vermitteln unter Beachtung der Grundsätze ordnungsmäßiger Buchführung ein den tatsächlichen Verhältnissen entsprechendes Bild der Vermögens-, Finanz- und Ertragslage der Gemeinde **Meesiger**.

Der Rechenschaftsbericht steht im Einklang mit dem Jahresabschluss. Er vermittelt insgesamt ein zutreffendes Bild von der Lage der Gemeinde und stellt die Chancen und Risiken der zukünftigen Entwicklung zutreffend dar.

Im Ergebnis unserer Prüfung stellen wir zu den wirtschaftlichen Verhältnissen der Gemeinde **Meesiger** ergänzend fest:

Die Bilanzsumme beträgt zum 31. Dezember 2018 2.984.033,64 EURO

Die Eigenkapital beträgt zum 31. Dezember 2018 1.212.107,02 EURO

Die Verbindlichkeiten betragen zum 31. Dezember 2018 11.656,33 EURO

Der veranschlagte Höchstbetrag der Kredite zur Liquiditätssicherung 2018 beträgt 32.700 EURO

Er wurde im Haushaltsjahr beachtet / um \_\_\_\_\_ EURO überschritten.

Das Jahresergebnis vor Veränderung der Rücklagen 2018 beträgt +5.338,00 EURO

Die Veränderung der Rücklagen beträgt in 2018 65.324,75 EURO

Das Jahresergebnis 2018 beträgt (nach Veränderung der Rücklagen) 70.662,75 EURO

Der Ergebnisvortrag aus Haushaltsvorjahren beträgt 153.524,91 EURO

Unter Berücksichtigung des Ergebnisvortrags aus Haushaltsvorjahren ist im Haushaltsjahr ein Haushaltsausgleich in der Ergebnisrechnung gegeben / nicht gegeben.

Die Finanzrechnung weist für 2018 einen Saldo der ordentlichen und außerordentlichen Ein- und Auszahlungen aus in Höhe von 89.855,66 EURO

Die planmäßigen Auszahlungen zur Tilgung für Investitionen und -förderungsmaßnahmen wird ausgewiesen in Höhe von 2.500,00 EURO

Der Vortrag (per 31.12 des Vorjahres) der Forderungen/ Verbindlichkeiten (Nichtzutreffendes streichen) gegenüber dem Amt aus dem gemeinsamen Zahlungsmittelbestand beträgt

342.749,36 EURO

Am 31.12.2018 hat die Gemeinde noch Forderungen/ Verbindlichkeiten gegenüber dem Amt aus dem gemeinsamen Zahlungsmittelbestand i.H.v. 424.581,95 EURO

Unter Berücksichtigung des Vortrags aus Haushaltsvorjahren ist im Haushaltsjahr ein Haushaltsausgleich in der Finanzrechnung gegeben / ~~nicht gegeben~~.

Die Auszahlungen aus Investitionstätigkeit betragen in 2018 9.903,38 EURO

Die Einzahlungen aus Investitionstätigkeit betragen in 2018 11.453,96 EURO

Die Investitionskredite haben unter Berücksichtigung der Tilgungen zugewonnen / ~~abgenommen~~ um 2.468,30 EURO

Der Haushaltsausgleich ist insgesamt gegeben / ~~nicht gegeben~~.

Die Prüfung der Ordnungsmäßigkeit der Verwaltung hat zu folgenden wesentlichen Feststellungen geführt:

---

---

---

Über diese Feststellungen hinaus hat unsere Prüfung keine Besonderheiten ergeben, die nach unserer Auffassung für die Beurteilung der Ordnungsmäßigkeit der Verwaltung von Bedeutung sind.

Demmin, 24.09.2020  
Ort / Datum

Simone Repp  
Unterschrift

Vorsitzende des Rechnungsprüfungsausschusses  
des Amtes Demmin- Land



## Bilanz 2018

Gemeinde: 51 Gemeinde Meesiger

## Aktivseite

Bilanz zum 31.12.2018

Posten	Bezeichnung	Verweis auf Anhang (Ifd. Nr.)	31.12. Haushalts- vorjahr	31.12. Haushalts- jahr	Veränderung gegenüber dem Haushalts- vorjahr
			in €	in €	in €
1.	Anlagevermögen		2.578.047,93	2.482.911,12	-95.136,81
1.1	Immaterielle Vermögensgegenstände		146,83	96,83	-50,00
1.1.1	Gewerbliche Schutzrechte und ähnliche Rechte und Werte sowie Lizenzen an solchen Rechten und Werten		1,00	1,00	0,00
	<i>01100000 Gewerbliche Schutzrechte und ähnliche Rechte und Werte sowie Lizenzen an solchen Rechten und Werten</i>		1,00	1,00	0,00
1.1.2	Geleistete Zuwendungen		0,00	0,00	0,00
1.1.3	Gezahlte Investitionszuschüsse		145,83	95,83	-50,00
	<i>01300000 Gezahlte Investitionszuschüsse als Nutzungsberechtigter</i>		145,83	95,83	-50,00
1.1.4	Geschäfts- oder Firmenwert		0,00	0,00	0,00
1.1.5	Geleistete Anzahlungen auf immaterielle Vermögensgegenstände		0,00	0,00	0,00
1.2	Sachanlagen		2.404.083,83	2.308.997,02	-95.086,81
1.2.1	Wald, Forsten		0,00	0,00	0,00
1.2.2	Sonstige unbebaute Grundstücke und grundstücksgleiche Rechte		29.903,93	29.903,93	0,00
	<i>02200000 Grünflächen</i>		5.301,26	5.301,26	0,00
	<i>02300000 Ackerland, Brachland etc.</i>		18.495,27	18.495,27	0,00
	<i>02600000 Gewässer</i>		6.103,40	6.103,40	0,00
	<i>02900000 Sonstige unbebaute Grundstücke</i>		4,00	4,00	0,00
1.2.3	Bebaute Grundstücke und grundstücksgleiche Rechte		279.324,49	274.484,69	-4.839,80
	<i>03900100 Grund und Boden von sonstigen Gebäuden</i>		42.475,30	42.475,30	0,00
	<i>03900200 Gebäude von sonstigen Gebäuden</i>		236.302,22	231.471,71	-4.830,51
	<i>03900400 Außenanlagen von sonstigen Gebäuden</i>		546,97	537,68	-9,29
1.2.4	Infrastrukturvermögen		1.837.834,39	1.748.104,25	-89.730,14
	<i>04800100 Hauptanlagen von Straßen, Wegen, Plätzen und Verkehrslenkungsanlagen</i>		379.782,49	359.032,94	-20.749,55
	<i>04800200 Nebenanlagen von Straßen, Wegen, Plätzen und Verkehrslenkungsanlagen</i>		56.524,11	56.524,11	0,00
	<i>04800300 Grundstücke von Straßen, Wegen, Plätzen und Verkehrslenkungsanlagen</i>		116.028,15	119.655,68	3.627,53
	<i>04800900 Straßen, Wege, Plätze und Verkehrslenkungsanlagen / Sonstiges</i>		1.285.499,64	1.212.891,52	-72.608,12
1.2.5	Bauten auf fremden Grund und Boden		0,00	0,00	0,00
1.2.6	Kunstgegenstände, Denkmäler		1,00	1,00	0,00
	<i>06500000 Denkmäler</i>		1,00	1,00	0,00
1.2.7	Maschinen, technische Anlagen, Fahrzeuge		5.265,09	7.245,76	1.980,67
	<i>07100000 Fahrzeuge</i>		5.265,09	7.245,76	1.980,67
1.2.8	Betriebs- und Geschäftsausstattung		4.300,19	3.425,81	-874,38
	<i>08200000 Betriebs- und Geschäftsausstattung ab 1000 € Netto</i>		4.281,19	3.406,81	-874,38
	<i>08270000 Kauf/Verkauf von geringwertige Vermögensgegenstände zwischen 60 und 410 € Netto (ab 2018 nicht mehr)</i>		19,00	19,00	0,00
1.2.9	Pflanzen und Tiere		0,00	0,00	0,00
1.2.10	Geleistete Anzahlungen auf Sachanlagen, Anlagen im Bau		247.454,74	245.831,58	-1.623,16
	<i>09600000 Anlagen im Bau</i>		247.454,74	245.831,58	-1.623,16
1.3	Finanzanlagen		173.817,27	173.817,27	0,00
1.3.1	Anteile an verbundenen Unternehmen		0,00	0,00	0,00
1.3.2	Ausleihungen an verbundene Unternehmen		0,00	0,00	0,00
1.3.3	Beteiligungen		0,00	0,00	0,00

## Bilanz 2018

Gemeinde: 51 Gemeinde Meesiger

## Aktivseite

Bilanz zum 31.12.2018

Posten	Bezeichnung	Verweis auf Anhang (lfd. Nr.)	31.12. Haushalts- vorjahr	31.12. Haushalts- jahr	Veränderung gegenüber dem Haushalts- vorjahr
			in €	in €	in €
1.3.4	Ausleihungen an Unternehmen, mit denen ein Beteiligungsverhältnis besteht		0,00	0,00	0,00
1.3.5	Sondervermögen mit Sonderrechnung, Zweckverbände, Anstalten des öffentlichen Rechts, rechtsfähige kommunale Stiftungen		173.817,27	173.817,27	0,00
	12310000 Zweckverbände		173.817,27	173.817,27	0,00
1.3.6	Ausleihungen an Sondervermögen mit Sonderrechnung, Zweckverbände, Anstalten des öffentlichen Rechts, rechtsfähige kommunale Stiftungen		0,00	0,00	0,00
1.3.7	Sonstige Wertpapiere des Anlagevermögens		0,00	0,00	0,00
1.3.8	Anteilige Rücklagen der Versorgungskassen zur Abdeckung von Pensionsverpflichtungen		0,00	0,00	0,00
1.3.9	Sonstige Ausleihungen		0,00	0,00	0,00
2.	Umlaufvermögen		425.281,07	501.122,52	75.841,45
2.1	Vorräte		0,00	0,00	0,00
2.1.1	Roh-, Hilfs- und Betriebsstoffe		0,00	0,00	0,00
2.1.2	Unfertige Erzeugnisse, unfertige Leistungen		0,00	0,00	0,00
2.1.3	Fertige Erzeugnisse, fertige Leistungen und Waren		0,00	0,00	0,00
2.1.4	Geleistete Anzahlungen auf Vorräte		0,00	0,00	0,00
2.2	Forderungen und sonstige Vermögensgegenstände		425.281,07	501.122,52	75.841,45
2.2.1	Öffentliche-rechtliche Forderungen, Forderungen aus Transferleistungen		63.416,93	61.678,15	-1.738,78
	davon				
	Forderungen		64.947,98	63.209,20	-1.738,78
	15100097 Gebührenforderungen außerhalb der Bereichsabgrenzung		0,00	0,00	0,00
	15151000 Gebührenforderungen gegen private Unternehmen		0,00	0,00	0,00
	15159000 Gebührenforderungen gegen den sonstigen privaten Bereich		8.197,67	7.038,70	-1.158,97
	15190000 Gebührenforderungen gegen Sonstige		0,00	0,00	0,00
	15252000 Beitragsforderungen gegen den sonstigen privaten Bereich		0,00	0,00	0,00
	15351100 Grundsteuerforderungen gegen private Unternehmen		0,00	0,00	0,00
	15351200 Gewerbesteuerforderungen gegen private Unternehmen		55.801,84	55.478,64	-323,20
	15351900 Sonstige Steuerforderungen gegen private Unternehmen		0,00	0,00	0,00
	15359100 Grundsteuerforderungen gegen den sonstigen privaten Bereich		451,24	227,50	-223,74
	15359900 Sonstige Steuerforderungen gegen den sonstigen privaten Bereich		50,60	17,73	-32,87
	15390100 Grundsteuerforderungen gegen Sonstige		0,00	0,00	0,00
	15390900 Sonstige Steuerforderungen gegen Sonstige		0,00	0,00	0,00
	15459000 Forderungen aus Transferleistungen gegen den sonstigen privaten Bereich		446,63	446,63	0,00
	15551000 Sonstige öffentlich-rechtliche Forderungen gegen private Unternehm		0,00	0,00	0,00
	Pauschalwertberichtigungen		0,00	0,00	0,00
	Einzelwertberichtigungen		-1.531,05	-1.531,05	0,00
	21251590 Einzelwertberichtigungen auf Gebührenforderungen gegen den sonstigen privaten Bereich		-1.531,05	-1.531,05	0,00
	21253512 Einzelwertberichtigungen auf Gewerbesteuerforderungen gegen private Unternehmen		0,00	0,00	0,00
	21253591 Einzelwertberichtigungen auf Grundsteuerforderungen gegen den sonstigen privaten Bereich		0,00	0,00	0,00
	Abzinsungen		0,00	0,00	0,00
2.2.2	Privatrechtliche Forderungen aus Lieferungen und Leistungen		12.716,00	12.351,00	-365,00

## Bilanz 2018

Gemeinde: 51 Gemeinde Meesiger

## Aktivseite

Bilanz zum 31.12.2018

Posten	Bezeichnung	Verweis auf Anhang (Ifd. Nr.)	31.12. Haushalts- vorjahr	31.12. Haushalts- jahr	Veränderung gegenüber dem Haushalts- vorjahr
			in €	in €	in €
	davon				
	Forderungen		12.716,00	12.351,00	-365,00
	16000097 Forderungen aus Lieferungen und Leistungen außerhalb der Bereichsabgrenzung		0,00	0,00	0,00
	16510000 Forderungen aus Lieferungen und Leistungen gegen private Unternehmen		12.666,00	12.351,00	-315,00
	16590000 Forderungen aus Lieferungen und Leistungen gegen den sonstigen privaten Bereich		50,00	0,00	-50,00
	Pauschalwertberichtigungen		0,00	0,00	0,00
	Einzelwertberichtigungen		0,00	0,00	0,00
	21265900 Einzelwertberichtigungen auf Forderungen aus Lieferungen und Leistungen gegen den sonstigen privaten Bereich		0,00	0,00	0,00
	Abzinsungen		0,00	0,00	0,00
2.2.3	Forderungen gegen verbundene Unternehmen		0,00	0,00	0,00
	davon				
	Forderungen		0,00	0,00	0,00
	Pauschalwertberichtigungen		0,00	0,00	0,00
	Einzelwertberichtigungen		0,00	0,00	0,00
	Abzinsungen		0,00	0,00	0,00
2.2.4	Forderungen gegen Unternehmen, mit denen ein Beteiligungsverhältnis besteht		0,00	0,00	0,00
	davon				
	Forderungen		0,00	0,00	0,00
	Pauschalwertberichtigungen		0,00	0,00	0,00
	Einzelwertberichtigungen		0,00	0,00	0,00
	Abzinsungen		0,00	0,00	0,00
2.2.5	Forderungen gegen Sondervermögen mit Sonderrechnung, Zweckverbände, Anstalten des öffentlichen Rechts, rechtsfähige kommunale Stiftungen		0,00	0,00	0,00
	davon				
	Forderungen		0,00	0,00	0,00
	15144000 Gebührenforderungen gegen Zweckverbände		0,00	0,00	0,00
	15344100 Grundsteuerforderungen gegen Zweckverbände		0,00	0,00	0,00
	16440000 Forderungen aus Lieferungen und Leistungen gegen Zweckverbände		0,00	0,00	0,00
	Pauschalwertberichtigungen		0,00	0,00	0,00
	Einzelwertberichtigungen		0,00	0,00	0,00
	Abzinsungen		0,00	0,00	0,00
2.2.6	Forderungen gegen den sonstigen öffentlichen Bereich		342.749,36	424.528,95	81.779,59
2.2.6.1	Forderungen aus dem gemeinsamen Zahlungsmittelbestand		342.749,36	424.528,95	81.779,59
	17431019 Forderungen aus Einheitskasse gegenüber GKZ 19 - Amt Demmin-		342.749,36	424.528,95	81.779,59
2.2.6.2	Sonstige Forderungen gegen den sonstigen öffentlichen Bereich		0,00	0,00	0,00
	davon				
	Forderungen		0,00	0,00	0,00
	15143000 Gebührenforderungen gegen Gemeinden und Gemeindeverbände		0,00	0,00	0,00
	15343900 Sonstige Steuerforderungen gegen Gemeinden und Gemeindeverbände		0,00	0,00	0,00

## Bilanz 2018

Gemeinde: 51 Gemeinde Meesiger

## Aktivseite

Bilanz zum 31.12.2018

Posten	Bezeichnung	Verweis auf Anhang (Ifd. Nr.)	31.12. Haushalts- vorjahr	31.12. Haushalts- jahr	Veränderung gegenüber dem Haushalts- vorjahr
			in €	in €	in €
	15441000 Forderungen aus Transferleistungen gegen den Bund		0,00	0,00	0,00
	15442000 Forderungen aus Transferleistungen gegen das Land		0,00	0,00	0,00
	15443000 Forderungen aus Transferleistungen gegen Gemeinden und Gemeindeverbände		0,00	0,00	0,00
	Pauschalwertberichtigungen		0,00	0,00	0,00
	Einzelwertberichtigungen		0,00	0,00	0,00
	Abzinsungen		0,00	0,00	0,00
2.2.7	Sonstige Vermögensgegenstände		6.398,78	2.564,42	-3.834,36
	davon				
	Forderungen		6.398,78	2.564,42	-3.834,36
	1700097 Sonstige Forderungen außerhalb der Bereichsabgrenzung		0,00	0,00	0,00
	17519000 Sonstige Forderungen gegen Banken (inländischer Geldmarkt) / Sonstige		0,00	0,00	0,00
	17639000 Sonstige Forderungen gegen den sonstigen privaten Bereich (Sonstige inländischer Bereich) / Sonstige		215,00	215,00	0,00
	17991920 Forderungen aus Verwahrkonto 20		0,00	0,00	0,00
	17999402 VJ-Abgrenzung für Gemeindeanteile an den Gemeinschaftssteuern		316,90	0,00	-316,90
	17999442 VJ-Abgrenzung für Kostenerstattungen und Kostenumlagen		2.872,60	947,42	-1.925,18
	17999462 VJ-Abgrenzung für weitere sonstige laufende Erträge		2.994,28	1.402,00	-1.592,28
	Pauschalwertberichtigungen		0,00	0,00	0,00
	Einzelwertberichtigungen		0,00	0,00	0,00
	Abzinsungen		0,00	0,00	0,00
2.3	Wertpapiere des Umlaufvermögens		0,00	0,00	0,00
2.3.1	Anteile an verbundenen Unternehmen		0,00	0,00	0,00
2.3.2	Anteile an Unternehmen, mit denen ein Beteiligungsverhältnis besteht		0,00	0,00	0,00
2.3.3	Sonstige Wertpapiere des Umlaufvermögens		0,00	0,00	0,00
2.4	Kassenbestand, Bundesbankguthaben, Guthaben bei der EZB, Guthaben bei Kreditinstituten und Schecks		0,00	0,00	0,00
	18410010 Neubrandenburger Sparkasse - ZW 1		0,00	0,00	0,00
	18410260 DKB Bank Rostock - ZW 26		0,00	0,00	0,00
	18410270 DKB Bank Rostock - ZW 27		0,00	0,00	0,00
	18410280 DKB Bank Rostock - ZW 28		0,00	0,00	0,00
	18410290 DKB Bank Rostock - ZW 29		0,00	0,00	0,00
	18410300 DKB Bank Rostock - ZW 30		0,00	0,00	0,00
	18410420 DKB Bank Rostock - ZW 42		0,00	0,00	0,00
	18411020 Deutsche Bank für Fördermittel		0,00	0,00	0,00
	18411029 Deutsche Bank für Fördermittel		0,00	0,00	0,00
	18411030 Deutsche Bank Neubrandenburg - ZW 3		0,00	0,00	0,00
	18411039 Deutsche Bank Neubrandenburg - ZW 3 SP		0,00	0,00	0,00
	18411140 DKB Neubrandenburg - ZW 14		0,00	0,00	0,00
	18411149 DKB Neubrandenburg - ZW 14 SP		0,00	0,00	0,00
	18411190 DKB Bank Rostock - ZW 19		0,00	0,00	0,00
	18411200 Deutsche Bank Neubrandenburg - ZW 20		0,00	0,00	0,00
	18420040 DKB Bank ZW 4 Termingeld		0,00	0,00	0,00
	18420070 DKB Bank ZW 7 Termingeld		0,00	0,00	0,00



## Bilanz 2018

Gemeinde: 51 Gemeinde Meesiger

## Aktivseite

## Bilanz zum 31.12.2018

Posten	Bezeichnung	Verweis auf Anhang (Ifd. Nr.)	31.12. Haushalts- vorjahr	31.12. Haushalts- jahr	Veränderung gegenüber dem Haushalts- vorjahr
			in €	in €	in €
	18420090 DKB Bank ZW 9 Termingeld		0,00	0,00	0,00
	18430310 DKB Bank Rostock - ZW 31		0,00	0,00	0,00
	18430320 DKB Bank Rostock - ZW 32		0,00	0,00	0,00
	18430430 DKB Bank Rostock - ZW 43		0,00	0,00	0,00
	18430440 DKB Bank Rostock - ZW 44		0,00	0,00	0,00
	18430460 Deutsche Kreditbank Berlin - ZW 46		0,00	0,00	0,00
	18430470 Deutsche Kreditbank Berlin - ZW 47		0,00	0,00	0,00
	18430480 Deutsche Kreditbank Berlin - ZW 48		0,00	0,00	0,00
	18430500 Deutsche Bank Rostock - ZW 50		0,00	0,00	0,00
	18700100 Amtskasse - ZW 10		0,00	0,00	0,00
	18800000 Verrechnung		0,00	0,00	0,00
3.	Rechnungsabgrenzungsposten		0,00	0,00	0,00
3.1	Disagio		0,00	0,00	0,00
3.2	Sonstige Rechnungsabgrenzungsposten		0,00	0,00	0,00
4.	Aktive latente Steuern		0,00	0,00	0,00
5.	Nicht durch Eigenkapital gedeckter Fehlbetrag		0,00	0,00	0,00
	Bilanzsumme		3.003.329,00	2.984.033,64	-19.295,36

## Bilanz 2018

Gemeinde: 51 Gemeinde Meesiger

## Passivseite

Bilanz zum 31.12.2018

Posten	Bezeichnung	Verweis auf Anhang (Ifd. Nr.)	31.12. Haushalts- vorjahr	31.12. Haushalts- jahr	Veränderung gegenüber dem Haushalts- vorjahr
			in €	in €	in €
1.	Eigenkapital		1.140.127,13	1.212.107,02	71.979,89
1.1	Kapitalrücklage		986.602,22	987.919,36	1.317,14
1.1.1	Allgemeine Kapitalrücklage		936.402,69	936.402,69	0,00
	20110000 Allgemeine Kapitalrücklage		936.402,69	936.402,69	0,00
	20190000 Sonstige zweckgebundene Kapitalrücklagen		0,00	0,00	0,00
	20199997 Ausgleichskonto für automatische Kassenrestvorträge		0,00	0,00	0,00
	20199998 Vorläufiges Ausgleichskonto für Kassenrestvortrag		0,00	0,00	0,00
	20199999 Vorläufiges Ausgleichskonto für die Eröffnungsbilanz		0,00	0,00	0,00
1.1.2	Zweckgebundene Kapitalrücklagen		50.199,53	51.516,67	1.317,14
	20120000 Zweckgebundene Kapitalrücklage aus investiv gebundenen Zuweisungen		44.861,53	51.516,67	6.655,14
	20180000 Zweckgebundene Kapitalrücklage aus kameralen Rücklagen		5.338,00	0,00	-5.338,00
1.2	Zweckgebundene Ergebnismrücklagen		0,00	0,00	0,00
1.2.1	Rücklagen für die Belastung aus dem kommunalen Finanzausgleich		0,00	0,00	0,00
1.2.2	Sonstige zweckgebundene Ergebnismrücklagen		0,00	0,00	0,00
1.3	Ergebnisvortrag		153.524,91	153.524,91	0,00
	20400000 Ergebnisvortrag		153.524,91	153.524,91	0,00
1.4	Jahresüberschuss / Jahresfehlbetrag		0,00	70.662,75	70.662,75
1.5	Nicht durch Eigenkapital gedeckter Fehlbetrag		0,00	0,00	0,00
2.	Sonderposten		1.846.900,45	1.760.270,29	-86.630,16
2.1	Sonderposten zum Anlagevermögen		1.825.878,85	1.739.248,69	-86.630,16
2.1.1	Sonderposten aus Zuwendungen		1.612.749,91	1.525.050,93	-87.698,98
	23142000 Sonderposten aus Zuwendungen vom Land (u.a. Investitionsschlüsselzuweisungen, soweit für Investitionen verwendet)		1.612.749,91	1.525.050,93	-87.698,98
2.1.2	Sonderposten aus Beiträgen und ähnlichen Entgelten		0,00	0,00	0,00
2.1.3	Sonderposten aus Anzahlungen für Anlagevermögen		213.128,94	214.197,76	1.068,82
	23310000 Anzahlungen auf Sonderposten aus Zuwendungen		187.599,70	187.599,70	0,00
	23320000 Anzahlungen auf Sonderposten aus Beiträgen und ähnlichen Entgelt		25.529,24	26.598,06	1.068,82
2.2	Sonderposten für den Gebührenaussgleich		0,00	0,00	0,00
2.3	Sonderposten mit Rücklageanteil		0,00	0,00	0,00
2.4	Sonstige Sonderposten		21.021,60	21.021,60	0,00
	23990000 Sonstige Sonderposten / Sonstige		21.021,60	21.021,60	0,00
3.	Rückstellungen		0,00	0,00	0,00
3.1	Rückstellungen für Pensionen und ähnliche Verpflichtungen		0,00	0,00	0,00
3.2	Steuerrückstellungen		0,00	0,00	0,00
3.3	Sonstige Rückstellungen		0,00	0,00	0,00
4.	Verbindlichkeiten		16.301,42	11.656,33	-4.645,09
4.1	Anleihen		0,00	0,00	0,00
4.2	Verbindlichkeiten aus Kreditaufnahmen		2.468,30	0,00	-2.468,30
4.2.1	Verbindlichkeiten aus Kreditaufnahmen für Investitionen und Investitionsförderungsmaßnahmen		2.468,30	0,00	-2.468,30
	31513000 Investitionskredite von inländischen Banken / Laufzeit mehr als 5 Ja		2.468,30	0,00	-2.468,30
4.2.2	Verbindlichkeiten aus Kreditaufnahmen zur Sicherung der Zahlungsfähigkeit		0,00	0,00	0,00

## Bilanz 2018

Gemeinde: 51 Gemeinde Meesiger

## Passivseite

Bilanz zum 31.12.2018

Posten	Bezeichnung	Verweis auf Anhang (Ifd. Nr.)	31.12. Haushalts- vorjahr	31.12. Haushalts- jahr	Veränderung gegenüber dem Haushalts- vorjahr
			in €	in €	in €
4.3	Verbindlichkeiten aus Vorgängen, die Kreditaufnahmen wirtschaftlich gleichkommen		0,00	0,00	0,00
4.4	Erhaltene Anzahlungen auf Bestellungen		0,00	0,00	0,00
4.5	Verbindlichkeiten aus Lieferungen und Leistungen		0,00	0,00	0,00
	<i>35510000 Verbindlichkeiten aus Lieferungen und Leistungen gegenüber privaten Unternehmen</i>		<i>0,00</i>	<i>0,00</i>	<i>0,00</i>
	<i>35590000 Verbindlichkeiten aus Lieferungen und Leistungen gegenüber dem sonstigen privaten Bereich</i>		<i>0,00</i>	<i>0,00</i>	<i>0,00</i>
	<i>35900000 Verbindlichkeiten aus Lieferungen und Leistungen gegenüber Sonstigen</i>		<i>0,00</i>	<i>0,00</i>	<i>0,00</i>
4.6	Verbindlichkeiten aus Transferleistungen		0,00	0,00	0,00
	<i>36500000 Verbindlichkeiten aus Transferleistungen gegenüber dem privaten Bereich</i>		<i>0,00</i>	<i>0,00</i>	<i>0,00</i>
4.7	Verbindlichkeiten gegenüber verbundenen Unternehmen		0,00	0,00	0,00
4.8	Verbindlichkeiten gegenüber Unternehmen, mit denen ein Beteiligungsverhältnis besteht		0,00	0,00	0,00
4.9	Verbindlichkeiten gegenüber Sondervermögen mit Sonderrechnung, Zweckverbänden, Anstalten des öffentlichen Rechts, rechtsfähigen kommunalen Stiftungen		0,00	0,00	0,00
	<i>35440000 Verbindlichkeiten aus Lieferungen und Leistungen gegenüber Zweckverbänden</i>		<i>0,00</i>	<i>0,00</i>	<i>0,00</i>
	<i>36440000 Verbindlichkeiten aus Transferleistungen gegenüber Zweckverbänden</i>		<i>0,00</i>	<i>0,00</i>	<i>0,00</i>
4.10	Verbindlichkeiten gegenüber dem sonstigen öffentlichen Bereich		13,11	0,00	-13,11
4.10.1	Verbindlichkeiten aus dem gemeinsamen Zahlungsmittelbestand		0,00	0,00	0,00
4.10.2	Sonstige Verbindlichkeiten gegenüber dem sonstigen öffentlichen Bereich		13,11	0,00	-13,11
	davon				
	Verbindlichkeiten		13,11	0,00	-13,11
	<i>35420000 Verbindlichkeiten aus Lieferungen und Leistungen gegenüber dem L</i>		<i>0,00</i>	<i>0,00</i>	<i>0,00</i>
	<i>35430000 Verbindlichkeiten aus Lieferungen und Leistungen gegenüber Gemeinden und Gemeindeverbänden</i>		<i>0,00</i>	<i>0,00</i>	<i>0,00</i>
	<i>35490000 Verbindlichkeiten aus Lieferungen und Leistungen gegenüber dem sonstigen öffentlichen Bereich</i>		<i>0,00</i>	<i>0,00</i>	<i>0,00</i>
	<i>36430000 Verbindlichkeiten aus Transferleistungen gegenüber Gemeinden und Gemeindeverbänden</i>		<i>0,00</i>	<i>0,00</i>	<i>0,00</i>
	<i>37480000 Sonstige Verbindlichkeiten gegenüber sonstigen öffentlichen Sonderrechnungen</i>		<i>0,00</i>	<i>0,00</i>	<i>0,00</i>
	<i>37490000 Sonstige Verbindlichkeiten gegenüber dem sonstigen öffentlichen Bereich</i>		<i>13,11</i>	<i>0,00</i>	<i>-13,11</i>
	<i>37980000 Verbindlichkeiten gegenüber Sozialversicherungsträgern</i>		<i>0,00</i>	<i>0,00</i>	<i>0,00</i>
	Abzinsungen		0,00	0,00	0,00
4.11	Sonstige Verbindlichkeiten		13.820,01	11.656,33	-2.163,68
	<i>37000097 Sonstige Verbindlichkeiten außerhalb der Bereichsabgrenzung</i>		<i>0,00</i>	<i>0,00</i>	<i>0,00</i>
	<i>37610000 Sonstige Verbindlichkeiten gegenüber privaten Unternehmen</i>		<i>0,00</i>	<i>0,00</i>	<i>0,00</i>
	<i>37620000 Sonstige Verbindlichkeiten gegenüber Mitarbeitern</i>		<i>0,00</i>	<i>0,00</i>	<i>0,00</i>
	<i>37630000 Sonstige Verbindlichkeiten gegenüber dem sonstigen inländischen Bereich (Sonstige)</i>		<i>0,00</i>	<i>0,00</i>	<i>0,00</i>
	<i>37700000 Sonstige Verbindlichkeiten gegenüber Organmitgliedern</i>		<i>0,00</i>	<i>0,00</i>	<i>0,00</i>

## Bilanz 2018

Gemeinde: 51 Gemeinde Meesiger

## Passivseite

Bilanz zum 31.12.2018

Posten	Bezeichnung	Verweis auf Anhang (Ifd. Nr.)	31.12. Haushalts- vorjahr	31.12. Haushalts- jahr	Veränderung gegenüber dem Haushalts- vorjahr
			in €	in €	in €
	37910020 Verwahrkonto 20		0,00	0,00	0,00
	37919000 Verbindlichkeiten aus Überzahlungen (übergreifend)		0,00	47,60	47,60
	37971000 Lohnsteuer		0,00	0,00	0,00
	37979000 Sonstige Steuern und ähnliche Abgaben (Sonstige)		0,00	0,00	0,00
	37991901 Verbindlichkeiten aus Sicherheitseinbehalt		7.158,35	0,00	-7.158,35
	37991920 Verbindlichkeiten aus Verwahrkonto 20		0,00	0,00	0,00
	37998522 VJ-Abgrenzung für Aufwendungen für Energie / Wasser / Abwasser / Abfall		6.298,10	6.954,07	655,97
	37998523 VJ-Abgrenzung für Aufwendungen für Unterhaltung und Bewirtschaftung		120,07	500,15	380,08
	37998524 VJ-Abgrenzung für Weitere Verwaltungs- und Betriebsaufwendungen		81,00	186,97	105,97
	37998525 VJ-Abgrenzung für Kostenerstattungen		0,00	2.440,91	2.440,91
	37998543 VJ-Abgrenzung für Aufwendungen wegen Steuerbeteiligungen und dergleichen		118,46	1.102,10	983,64
	37998544 VJ-Abgrenzung für allgemeine Umlagen		0,00	363,01	363,01
	37998563 VJ-Abgrenzung für Geschäftsaufwendungen		44,03	61,52	17,49
5.	Rechnungsabgrenzungsposten		0,00	0,00	0,00
5.1	Grabnutzungsentgelte		0,00	0,00	0,00
5.2	Anzahlungen auf Grabnutzungsentgelte		0,00	0,00	0,00
5.3	Sonstige		0,00	0,00	0,00
6.	Passive latente Steuern		0,00	0,00	0,00
	Bilanzsumme		3.003.329,00	2.984.033,64	-19.295,36

\*\*\* Ende der Liste "Bilanz" \*\*\*

**Anhang**  
**zur Schlussbilanz**  
**der Gemeinde Meesiger**  
**per 31.12.2018**

<b>Inhalt</b>	<b>Seite</b>
<b>1</b>	<b>Rechtliche Grundlagen .....4</b>
<b>2</b>	<b>Gliederung des Jahresabschlusses.....4</b>
<b>3</b>	<b>Aktiva - Bewertung des Anlagevermögens .....5</b>
<b>3.1</b>	<b>Immaterielle Vermögensgegenstände .....5</b>
<b>3.2</b>	<b>Sachanlagen.....5</b>
<b>3.2.1</b>	<b>Unbebaute Grundstücke und grundstücksgleiche Rechte .....6</b>
<b>3.2.2</b>	<b>Bebaute Grundstücke und grundstücksgleiche Rechte .....6</b>
<b>3.2.3</b>	<b>Infrastrukturvermögen .....6</b>
<b>3.2.4</b>	<b>Kunstgegenstände, Bau- und Bodendenkmäler .....7</b>
<b>3.2.5</b>	<b>Fahrzeuge, Maschinen, Technische Anlagen, Betriebs- und Geschäftsausstattung .....7</b>
<b>3.3</b>	<b>Finanzanlagen.....8</b>
<b>4</b>	<b>Umlaufvermögen .....8</b>
<b>4.1</b>	<b>Vorräte .....8</b>
<b>4.2</b>	<b>Forderungen und sonstige Vermögensgegenstände.....8</b>
<b>4.3</b>	<b>Kassenbestand, Guthaben bei Kreditinstituten .....9</b>
<b>5</b>	<b>Regelungen zu aktiven Rechnungsabgrenzungsposten .....10</b>

<b>6</b>	<b>Passiva .....</b>	<b>10</b>
<b>6.1</b>	<b>Eigenkapital.....</b>	<b>10</b>
<b>6.1.1</b>	<b>Entwicklung der kameralen Rücklage für Abschreibungsbeträge/ Campingplatz.....</b>	<b>11</b>
<b>6.1.2</b>	<b>Entwicklung der zweckgebundenen Kapitalrücklage aus investiv ge- bundenen Zuwendungen.....</b>	<b>11</b>
<b>6.1.3</b>	<b>Entwicklung der Rücklage für Belastungen aus dem Kommunalen Finanzausgleich.....</b>	<b>12</b>
<b>6.2</b>	<b>Sonderposten.....</b>	<b>12</b>
<b>6.2.1</b>	<b>Entwicklung der sonstigen Sonderposten.....</b>	<b>13</b>
<b>6.3</b>	<b>Rückstellungen.....</b>	<b>13</b>
<b>6.4</b>	<b>Verbindlichkeiten.....</b>	<b>13</b>
<b>6.5</b>	<b>Passive Rechnungsabgrenzungsposten.....</b>	<b>14</b>
<b>7.</b>	<b>Ergebnisrechnung.....</b>	<b>15</b>
<b>8.</b>	<b>Finanzrechnung.....</b>	<b>16</b>

## **1 Rechtliche Grundlagen**

Das Amt Demmin-Land und die amtsangehörigen Gemeinden arbeiten ab dem 01.01.2012 nach den Regeln der doppelten Buchführung (Doppik).

Die Gemeinde **Meesiger** hat entsprechend gemäß § 60 KV M-V für den Schluss eines jeden Haushaltsjahres einen Jahresabschluss aufzustellen, in dem das Ergebnis der Haushaltswirtschaft des Haushaltsjahres nachzuweisen ist. Er hat das Vermögen, das Eigenkapital, die Sonderposten, die Rückstellungen, die Verbindlichkeiten, die Rechnungsabgrenzungsposten, die Erträge und Aufwendungen sowie die Einzahlungen und Auszahlungen vollständig zu enthalten, soweit durch Gesetz oder auf Grund eines Gesetzes nichts anderes bestimmt ist. Der Jahresabschluss hat unter Beachtung der Grundsätze ordnungsmäßiger Buchführung ein den tatsächlichen Verhältnissen entsprechendes Bild der Vermögens-, Finanz- und Ertragslage der Gemeinde zu vermitteln.

Zu diesem Zweck sind die in der Bilanz aufgeführten Aktiva (Anlagevermögen, Umlaufvermögen und aktive Rechnungsabgrenzungsposten) und Passiva (Eigenkapital, Sonderposten, Rückstellungen, Verbindlichkeiten und passive Rechnungsabgrenzungsposten) fortzuschreiben.

Die vorliegende Schlussbilanz und die Jahresrechnung wurden nach den Vorschriften des § 60 der Kommunalverfassung Mecklenburg–Vorpommern (KV M-V) und der §§ 17 Abs.5 bis 7; 32 Abs.1 Nr.5; 34 Abs.6 bis 8; 39 Abs.2; 42 Abs.1; 43 Abs.1 bis 3; 44 Abs. 3 und 4; 45 Abs.3 und 4; 46 Abs.2 und 3; 47 Abs.2 und 48 der Gemeindehaushaltsverordnung- Doppik (GemHVO Doppik) erstellt.

**Weitere Informationen sind dem Rechenschaftsbericht zu entnehmen.**

## **2 Gliederung des Jahresabschlusses**

Die Gliederungsvorschriften der GemHVO-Doppik fanden uneingeschränkt Beachtung.



### 3 Aktiva - Bewertung des Anlagevermögens

Die Bilanzierungs- und Bewertungsmethoden sind gegenüber dem Haushaltsvorjahr unverändert.

Auch für 2018 wurden die neu angeschafften und zu bilanzierenden Vermögensgegenstände mit ihren Anschaffungs-/Herstellungskosten bewertet. Die bereits vorhandenen wurden abgeschrieben.

Die Abschreibungsdauer von Vermögenswerten richtet sich nach den Vorgaben der Abschreibungstabelle des Landes Mecklenburg-Vorpommern.

Die Abschreibung erfolgt grundsätzlich linear, d. h. in gleichen Jahresraten über die voraussichtliche Nutzungsdauer.

Die Abgänge werden mit dem Restbuchwert abgeschrieben und die Buchgewinne bzw. Buchverluste in der Ergebnisrechnung berücksichtigt.

#### 3.1 Immaterielle Vermögensgegenstände

Die Gemeinde **Meesiger** hat folgende immateriellen Vermögensgegenstände:

Konto	Kontobezeichnung	Betrag
<b>1.1.1</b>	<b>Gewerbliche Schutzrechte und ähnliche Rechte sowie Lizenzen</b>	
01100000	Lizenz Rechnungssoftware Campingplatz Gravelotte (Anschaffungswert: 89,07 €)	<b>1,00 €</b>
<b>1.1.3</b>	<b>Gezahlte Investitionszuschüsse</b>	
01300000	Gezahlter Investitionszuschuss für Tragkraftspritze ab die Gemeinde Schönfeld für die FFW	<b>95,83 €</b>
<b>Immaterielle Vermögensgegenstände GESAMT:</b>		<b>96,83 €</b>

#### 3.2 Sachanlagen

Bewegliche Vermögensgegenstände des Sachanlagevermögens, deren Anschaffungs- oder Herstellungskosten 410 € Netto nicht übersteigen, wurden **bis 2018** im Jahr des Zugangs voll abgeschrieben und mit einem Erinnerungswert von 1€ angesetzt. **Ab 2018** werden nur noch Vermögensgegenstände ab einem Nettobetrag in Höhe von 1.000 € berücksichtigt, die dann auch linear abgeschrieben werden.

### 3.2.1 Unbebaute Grundstücke und grundstücksgleiche Rechte

In 2018 gab es für die unbebauten Grundstücke **keine Veränderungen** gegenüber der Bilanz zum 31.12.2015 unter den Positionen 1.2.1 und 1.2.2 :

	Veränderung	Endbetrag in €
<b>Wald, Forsten</b>		<b>0,00</b>
Wald, Forsten	gleichbleibend	0,00
<b>Sonstige unbebaute Grundstücke und grundstücksgleiche Rechte</b>	<b>gleichbleibend</b>	<b>29.903,93</b>
Grünflächen	gleichbleibend	5.301,26
Ackerland	gleichbleibend	18.495,27
Gewässer	gleichbleibend	6.103,40
Sonstige unbebaute Grundstücke	gleichbleibend	4,00
<b>Insgesamt:</b>	<b>gleichbleibend</b>	<b>29.903,93</b>

### 3.2.2 Bebaute Grundstücke und grundstücksgleiche Rechte

Bei den Gebäuden wurde ebenfalls eine lineare **Abschreibung** vorgenommen, so dass abschließend folgende bebaute Grundstücke und darauf stehende Gebäude und Außenanlagen in der Schlussbilanz der Gemeinde unter der Position 1.2.3 aufgeführt sind:

	Veränderung	Endbetrag in €
Gebäudefläche mit sonstigen Gebäuden	gleichbleibend	42.475,30
sonstige Gebäude	-4.830,51 €	231.471,71
Außenanlagen von sonstigen Gebäuden	-9,29 €	537,68
<b>Insgesamt:</b>	<b>-4.839,80 €</b>	<b>274.484,69</b>

Dabei wurden nur Abschreibungen berücksichtigt und keine Ankäufe, Verkäufe, Umbuchung und andere Veränderungen vorgenommen.

### 3.2.3 Infrastrukturvermögen

Insgesamt ist folgendes Infrastrukturvermögen in der Schlussbilanz der Gemeinde **Meesiger** unter der Position 1.2.4. aufgeführt. (Anlage im Bau: AiB):

	Veränderung	Endbetrag in €
Hauptanlagen	-20.749,55 €	359.032,94
Nebenanlagen	unverändert	56.524,11
Grundstücke	+3.627,53 €	119.655,68
Sonstige Anlagen	-72.608,12 €	1.212.891,52
<b>SUMME:</b>	<b>-89.730,14 €</b>	<b>1.748.104,25</b>

Dabei ist folgender Wegegrundstückskauf abgeschlossen worden und es wurde eine Umbuchung von Anlage im Bau nach Wegegrundstücke vorgenommen:

Anlage/ Grundstück	Gemarkung-Flur-Flurst.	Datum	Wert
Umbuchung von AiB (Wegegrundstückskauf Rest)	Meesiger-02-15/3	08/2018	<b>3.627,53 €</b>

### 3.2.4 Kunstgegenstände, Bau- und Bodendenkmäler

Für die Gemeinde Meesiger ist folgendes Denkmal weiterhin in der Bilanz unter der Position 1.2.6 mit 1,- € aufgeführt:

Gemeinde	Art	Standort	Flurstück	Bemerkungen
Meesiger	Kriegerdenkmal 1914/1918	Meesiger, Kreuzung Bobendörp- An Brink	2//73/4	Denkmalliste Nr. 805

### 3.2.5 Fahrzeuge, Maschinen, Technische Anlagen, Betriebs- und Geschäftsausstattung

Es wurde grundsätzlich mit den fortgeführten Anschaffungs-/Herstellungskosten bewertet und linear abgeschrieben.

In der Schlussbilanz der Gemeinde **Meesiger** sind unter den Positionen 1.2.7, 1.2.8 und 1.2.9 folgende Anlagegüter hierzu aufgeführt:

	Veränderung	Endbetrag in €
Fahrzeuge	+1.980,67 €	7.245,76
Betriebs- und Geschäftsausstattung	-874,38 €	3.406,81
Geringwertige Vermögensgegenstände	gleichbleibend	19,00
Pflanzen und Tiere	gleichbleibend	0,00
Anlage im Bau	-1.623,16 €	245.831,58
<b>GESAMT:</b>	<b>-516,87 €</b>	<b>256.503,15</b>

Dabei handelt es sich um folgende **Veränderungen**:

Prod.	Fibu-Konto	Zugang	Abgang	Buchungstext	Bilanzwert in €
<b>Fahrzeuge</b>					
55102	07100000 S	7.899,01€	658,25€	Kauf eines Rasentraktors mit Mähdeck	7.240,76
12600	07100000 H		4.059,49 €	Verkauf FFW-Fahrzeug zu 3.730 €	0,00
<b>Anlage im Bau : ZUGANG und danach UMBUCHUNG zu Wegegrundstücke</b>					
54100	09600000 S	2.004,37€	3.627,53€	Rest: Wegeflächenkauf /Umbuchung	0,00

### 3.3 Finanzanlagen

Hier sind gegenüber der Vorjahresbilanz **keine Veränderungen** aufgetreten, so dass unter der Position 1.3 der Schlussbilanz der Gemeinde **Meesiger** insgesamt folgende

Finanzanlagen aufgeführt werden:

<b>Sondervermögen mit Sonderrechnung, Zweckverbände, Anstalten des öffentlichen Rechts, rechtsfähige kommunale Stiftungen</b>	
12310000 von Zweckverbände und dergleichen	<b>173.817,27 €</b>

## 4 Umlaufvermögen

### 4.1 Vorräte

Vorräte wie z. B. Heizöl sind mit den Anschaffungs-/Herstellungskosten zu bewerten. Sofern Vorräte bereits aus Lagern abgegeben worden sind, gelten sie als verbraucht.

Die Gemeinde **Meesiger** hat keine Vorräte.

### 4.2 Forderungen und sonstige Vermögensgegenstände

Alle Forderungen sind zum Bilanzstichtag nachgewiesen. Sie sind nach den einzelnen Konten getrennt dargestellt.

Die Aufstellung der Einzelbeträge ist der Bilanz beigelegt.

Alle Forderungen wurden einzeln auf ihre Werthaltigkeit hin überprüft. Sofern eine Forderung als zweifelhaft eingestuft wurde, erfolgte eine Einzelwertberichtigung.

Für die Gemeinde Meesiger sind folgende Forderungen unter der Position 2.2 in der Schlussbilanz dargestellt:

Konto	Kontobezeichnung	Betrag (€)
<b>2.2.1.1</b>	<b>Öffentlich-rechtliche Forderungen, Forderungen aus Transferleistg.</b>	<b>63.209,20</b>
15159000	Gebührenforderungen gegen den sonst. priv. Bereich	7.038,70
15351200	Gewerbsteuerforderung gegen priv. Unternehmen	55.478,64
15359100	Grundsteuerforderungen gegen sonst.priv. Bereich	227,50
15359900	Sonstige Steuerforderungen gegen den sonst.priv. Bereich	17,73
15490000	Forderungen aus Transferleistungen gegen Sonstige	446,63
<b>2.2.1.2</b>	<b>Einzelwertberichtigungen</b>	<b>1.531,05</b>
<b>2.2.2.1</b>	<b>Privatrechtliche Forderungen aus Lieferungen</b>	<b>12.351,00</b>
	<b>und Leistungen</b>	
16510000	Forderungen aus Lieferungen und Leistungen gegen priv. Untern.	12.351,00
16590000	Forderungen aus Lieferungen und Leistungen gegen den sonstigen privaten Bereich	0,00
<b>2.2.2.2</b>	<b>Einzelwertberichtigungen</b>	<b>0,00</b>
<b>2.2.3</b>	<b>Forderungen gegen verbundene Unternehmen</b>	<b>0,00</b>
<b>2.2.4</b>	<b>Forderungen gegen Unternehmen, mit denen ein Beteiligungsverhält-</b>	<b>0,00</b>
	<b>nis besteht</b>	
<b>2.2.5</b>	<b>Forderungen gegen Sondervermögen mit Sonderrechnung, Zweck-</b>	<b>0,00</b>
	<b>verbände, Anstalten des öffentlichen Rechts, rechtsfähige kommu-</b>	
	<b>nale Stiftungen</b>	
<b>2.2.6</b>	<b>Forderungen gegen den sonstigen öffentlichen Bereich</b>	<b>424.528,95</b>
17431000	ans Amt aus Liquiditätsmitteln Laufendes Verrechnungskonto	424.528,95
<b>2.2.7</b>	<b>Sonstige Vermögensgegenstände</b>	<b>2.564,42</b>
17639000	Sonstige	215,00
179994..	Vorjahresabgrenzungen	2.349,42
	<b>Summe Forderungen</b>	<b>502.653,57</b>
	<b>Summe Wertberichtigungen</b>	<b>1.531,05</b>
	<i>Forderungen abzgl. Wertberichtigungen:</i>	<b>501.122,52</b>

### 4.3 Kassenbestand, Guthaben bei Kreditinstituten

Das Amt Demmin-Land führt die Einheitskasse und weist damit den gesamten Zahlungsmittelbestand für alle Gemeinden und das Amt nach einzelnen Zahlwegkonten aus.

Die Darstellung der Liquidität des Amtes gegenüber den Gemeinden erfolgt über Forderungs- und Verbindlichkeitskonten.

Der in der Bilanz ausgewiesene Bestand der Forderungen gegenüber dem Amt (liquiden Mittel = **424.528,95** ) stimmt mit dem entsprechenden Bestand im Tagesabschluss der Amtskasse zum Bilanzstichtag überein.

## 5 Regelungen zu aktiven Rechnungsabgrenzungsposten

Als Rechnungsabgrenzungsposten sind auf der Aktivseite vor dem Abschlussstichtag geleistete Ausgaben auszuweisen, soweit sie Aufwand für eine bestimmte Zeit nach diesem Tag darstellen.

Bei der Gemeinde wurden **keine** aktiven RAP abgegrenzt.

## 6 Passiva

### 6.1 Eigenkapital

Das Eigenkapital ist die Summe aus den Kapitalrücklagen, den zweckgebundenen Ergebnisrücklagen, den Ergebnisvorträgen und dem Jahresüberschuss bzw. -fehlbetrag. Dabei errechnet sich die Allgemeine Kapitalrücklage aus der Differenz zwischen AKTIVA einerseits und den zweckgebundenen Kapitalrücklagen und Ergebnisrücklagen, den Sonderposten, Rückstellungen, Verbindlichkeiten und passiven Rechnungsabgrenzungsposten andererseits.

In der Schlussbilanz der Gemeinde **Meesiger** ist unter der Position 1. nachstehendes Eigenkapital dargestellt. Hier ist auch ersichtlich, dass für 2018 ein **Jahresüberschuss** entstanden ist, der mit dem Ergebnisvortrag aus dem Vorjahr ins Folgejahr vorzutragen ist.:

Konto	Kontobezeichnung	Betrag (€)
<b>1.1</b>	<b>Kapitalrücklage</b>	<b>987.919,36</b>
<b>1.1.1</b>	<b>Allgemeine Kapitalrücklage</b>	<b>936.402,69</b>
20110000	Allgemeine Kapitalrücklage	936.402,69
<b>1.1.2</b>	<b>Zweckgebundene Kapitalrücklage</b>	<b>51.516,67</b>
20120000	Zweckgebundene Kapitalrücklage aus investiv geb. Zuweis.	51.516,67
20190000	Zweckgebundene Kapitalrücklage aus kameralen Rücklagen	0,00
<b>1.2</b>	<b>Zweckgebundene Ergebnisrücklagen</b>	<b>0,00</b>
20310000	Rücklage für Belastungen aus dem kommun. Finanzausgl.	0,00
<b>1.3</b>	<b>Ergebnisvortrag</b>	
20400000	Ergebnisvortrag	<b>153.524,91</b>
<b>1.4</b>	<b>Jahresüberschuss/Jahresfehlbetrag</b>	
20500000	Jahresüberschuss/Jahresfehlbetrag	<b>70.662,75</b>
<b>1.</b>	<b>EIGENKAPITAL:</b>	<b>1.212.107,02</b>

### 6.1.1 Entwicklung der kameralen Rücklage für Abschreibungsbeträge/ Campingsplatz

Da die kameralen Rücklage (20190000) für Abschreibungen des Campingsplatzes angespart wurde und die Abschreibungen nun direkt beim Produktsachkonto auch geplant, gebucht und gleich für die Kalkulation der Gebühren berücksichtigt werden, kann diese Rücklage aufgelöst werden. Dies ist 2018 geschehen.

Rücklage für Abschreibungsbeträge Campingsplatz		
		Betrag
<b>Stand 31.12.2011 Eröffnungsbilanz</b>		<b>5.338,00 €</b>
Zuführung/ Entnahme	2012	0,00 €
<b>Stand 31.12.2012</b>		<b>5.338,00 €</b>
Zuführung/ Entnahme	2013	0,00 €
<b>Stand 31.12.2013</b>		<b>5.338,00 €</b>
Zuführung/ Entnahme	2014	0,00 €
<b>Stand 31.12.2014</b>		<b>5.338,00 €</b>
Zuführung/ Entnahme	2015	0,00 €
<b>Stand 31.12.2015</b>		<b>5.338,00 €</b>
Zuführung/ Entnahme	2016	0,00 €
<b>Stand 31.12.2016</b>		<b>5.338,00 €</b>
Zuführung/ Entnahme	2017	0,00 €
<b>Stand 31.12.2017</b>		<b>5.338,00 €</b>
Zuführung/ Entnahme	2018	<b>-5.338,00 €</b>
<b>Stand 31.12.2018</b>		<b>0,00 €</b>

### 6.1.2 Entwicklung der Zweckgebundenen Kapitalrücklage aus investiv gebundenen Zuweisungen:

Stand 01.01.2018	44.861,53 €	Rest:
Zugang 2018	6.655,14 €	51.516,53 €
Entnahme 2018	0,00 €	51.516,53 €
<b>Stand 31.12.2018</b>	<b>51.516,53 €</b>	

Eine Entnahme ist nicht notwendig.

In der Ergebnisrechnung sind für das Anlagevermögen Sonderpostenaufösungen für Zuwendungen und Beiträge in Höhe von **87.698,98 €** und Abschreibungsaufwendungen i.H.v. **101.295,44 €** und Abenthalten. So dass daraus der Gemeinde ein **Fehlbetrag** in Höhe von **13.596,46 €** entsteht.

Dies ist der höchstmögliche **genehmigungsfreie** Betrag für die Entnahme aus der oben genannten zweckgebundenen Kapitalrücklage. 2018 wurde **keine Entnahme** durchgeführt.

### 6.1.3 Entwicklung der Rücklage für Belastungen aus dem Kommunalen Finanzausgleich:

Bei der Rücklage für Belastungen aus dem kommunalen Finanzausgleich handelt es sich gemäß § 37 Abs.6 GemHVO-Doppik um eine Pflichtrücklage.

Danach haben kreisangehörige Kommunen zum Ausgleich zukünftiger Umlageverpflichtungen nach dem Finanzausgleich sowie zum Zwecke der Vorsorge für absehbare Mindereinnahmen aus dem Finanzausgleich eine Rücklage zu bilden, sofern sich für das Haushaltsfolgejahr aufgrund des §12 FAG M-V eine Steuermeßkraftzahl ergibt, die den Durchschnitt der beiden Haushaltsvorjahre wesentlich übersteigt.

Die Rücklage ist aufzulösen, soweit ihr Zweck entfallen ist.

Wesentlich übersteigt heißt:

Wenn die Steuerkraft der Gemeinde zum Durchschnitt der zwei vorangegangenen HH-Jahre um mehr als 30 % angestiegen ist.

Die Berechnung für 2018 hat ergeben, dass **kein Betrag** in 2018 zugeführt werden muss.

#### ENTWICKLUNG:

Stand 01.01.2013	0,00 €	Rest:
Zuführung/ Entnahme 2013	16.008,64 €	16.008,64 €
Zuführung/ Entnahme 2014	0,00 €	16.008,64 €
Zuführung/ Entnahme 2015	-16.008,64 €	0,00 €
<b>Zuführung/ Entnahme 2017,2018</b>	<b>0,00 €</b>	0,00 €
<b>Stand 31.12.2018</b>	<b>0,00 €</b>	

Der in 2013 zugeführte Betrag wurde in 2015 wieder aufgelöst.

## 6.2 Sonderposten

Vermögensgegenstände, die mit Hilfe von Zuwendungen angeschafft oder hergestellt wurden, sind in voller Höhe zu aktivieren (Bruttoausweis). Sonderposten sind über die betriebsgewöhnliche Nutzungsdauer der bezuschussten Vermögensgegenstände linear ertragswirksam und entsprechend der Wertentwicklung des bezuschussten Vermögensgegenstandes aufzulösen.

Folgende Sonderposten sind in der Schlussbilanz der Gemeinde **Meesiger** unter der Position 2. abgebildet:

	Veränderungen	Betrag in €
Sonderposten zum Anlagevermögen	-86.630,16 €	1.739.248,69
Sonderposten aus Zuwendungen	-87.698,98 €	1.525.050,93
Sonderposten aus Beiträgen und ähnlichen Entgelten	unverändert	0,00
Anzahlungen auf Sonderposten aus Zuwendungen	unverändert	187.599,70
Anzahlungen auf Sonderposten aus Beiträgen	+1.068,82 €	26.598,06
Sonstige Sonderposten (Haushaltskonsolidierungsmittel)	unverändert	21.021,60
<b>Insgesamt:</b>	<b>-86.630,16 €</b>	<b>1.760.270,29</b>



Dabei handelt es sich neben den Auflösungen um folgende **Veränderungen**:

Prod.	Fibu-Konto	Proj.	Betrag in €	Buchungstext	Bilanzwert in €
<b>Sonderposten aus Beiträgen für Anlage im Bau : ZUGANG / Nachaktivierung</b>					
54100	23320000H	S100	1.068,82	Nachaktivierung Beiträge für Straßenbau „An Brink“	26.598,06

Bei den "Anzahlungen auf Beiträge" handelt es sich um die Anliegerbeiträge für die Straßenbaumaßnahme "An Brink". Hier fehlen noch genau 1.301,12 €. Voraussichtlich werden diese bis Ende 2020 beglichen sein, so dass dann die Anlage im Bau aufgelöst werden kann und alle Anzahlungen (auch die auf Zuwendungen ) in Sonderposten umgewandelt werden.

### 6.2.1. Entwicklung der sonstigen Sonderposten aus Haushaltskonsolidierungsmitteln :

Stand 01.01.2017	35.417,20 €	Rest:	
Auflösung 2017	14.395,60 €	21.021,60 €	
Auflösung 2018	0,00 €	21.021,60€	Eine Auflösung war
<b>Stand 31.12.2018</b>	<b>21.021,60 €</b>		nicht notwendig.

## 6.3 Rückstellungen

Rückstellungen sind zu bilden für:

Pensionen und Beihilfeverpflichtungen, Altersteilzeit, Verbindlichkeiten aufgrund von Steuerschuldverhältnissen und für drohende Verpflichtungen aus anhängigen Gerichtsverfahren.

Bei der Gemeinde **Meesiger** sind Ende 2018 **keine** Rückstellungen vorhanden.

## 6.4 Verbindlichkeiten

Verbindlichkeiten sind Verpflichtungen der Gemeinde Meesiger, die sowohl dem Grunde als auch der Höhe und Fälligkeit nach feststehen. Sie sind in der Schlussbilanz mit ihrem Rückzahlungsbetrag zu bewerten.

Alle Verbindlichkeiten, die in der Schlussbilanz der Gemeinde **Meesiger** berücksichtigt wurden, sind in der folgenden Tabelle zusammengefasst.  
Die Einzelbeträge sind der Bilanz als Anlage beigefügt.

Konto	Kontobezeichnung	Betrag
		(€)
<b>4.1</b>	<b>Anleihen</b>	<b>0,00</b>
<b>4.2</b>	<b>Verbindlichkeiten aus Kreditaufnahmen</b>	<b>0,00</b>
4.2.1	Verbindlichkeiten aus Kreditaufnahmen für Investitionen und Investitionsförderungsmaßnahmen an inländische Banken lt. Kreditverzeichnis	0,00
4.2.2	Verbindlichkeiten aus Kreditaufnahmen zur Sicherung der Zahlungsfähigkeit	0,00
<b>4.3</b>	<b>Verbindlichkeiten aus Vorgängen, die Kreditaufnahmen wirtschaftlich gleichkommen</b>	<b>0,00</b>
<b>4.4</b>	<b>Erhaltene Anzahlungen auf Bestellungen</b>	<b>0,00</b>
<b>4.5</b>	<b>Verbindlichkeiten aus Lieferungen und Leistungen</b>	<b>0,00</b>
<b>4.6</b>	<b>Verbindlichkeiten aus Transferleistungen</b>	<b>0,00</b>
<b>4.7</b>	<b>Verbindlichkeiten gegenüber verbundenen Unternehmen</b>	<b>0,00</b>
<b>4.8</b>	<b>Verbindlichkeiten gegenüber Unternehmen, mit denen ein Beteiligungsverhältnis besteht</b>	<b>0,00</b>
<b>4.9</b>	<b>Verbindlichkeiten gegenüber Sondervermögen mit Sonderrechnung, Zweckverbänden, Anstalten des öffentlichen Rechts, rechtsfähigen kommunalen Stiftungen</b>	<b>0,00</b>
<b>4.10</b>	<b>Verbindlichkeiten gegenüber dem sonstigen öffentlichen Bereich</b>	<b>0,00</b>
4.10.1	Verbindlichkeiten aus dem gemeinsamen Zahlungsmittelbestand	0,00
4.10.2	sonstige Verbindlichkeiten gegenüber dem sonstigen öffentlichen Bereich	0,00
<b>4.11</b>	<b>Sonstige Verbindlichkeiten</b>	<b>11.656,33</b>
	<b>GESAMT:</b>	<b>11.656,33</b>

## 6.5 Passive Rechnungsabgrenzungsposten (RAP)

In der Bilanz der Gemeinde sind unter dieser Position alle Einnahmen vor dem Schlussbilanzstichtag 31.12.2018 auszuweisen, soweit sie Ertrag für eine bestimmte Zeit nach dem Schlussbilanzstichtag darstellen.

Die Gemeinde **Meesiger** hat keine passiven RAP.

## 7. Die Ergebnisrechnung der Gemeinde schließt wie folgt ab:

		Planansatz 2018	Ergebnis 2018
1	ordentliche Erträge	421.000 €	478.100,26 €
2	davon Erträge aus Sonderpostenauflösung	88.000 €	87.698,98 €
3	ordentliche Aufwendungen	427.600 €	412.775,51 €
4	davon Abschreibungen	100.900 €	101.295,44 €
5	<i>ordentliches Ergebnis aus Verwaltungstätigkeit</i>	-6.600 €	65.324,75 €
6	davon Zins- und sonstige Finanzerträge	5.200 €	8.778,67 €
7	davon Zins- und sonstige Finanzaufwendungen	100 €	51,50 €
8	<i>Saldo der Zinserträge und -aufwendungen</i>	5.100 €	8.727,17 €
9	<b>Ordentliches Ergebnis</b>	-6.600 €	65.324,75 €
10	Außerordentliche Erträge	0 €	0,00 €
11	Außerordentliche Aufwendungen	0 €	0,00 €
12	<i>Außerordentliches Ergebnis</i>	0 €	0,00 €
13	<i>Jahresergebnis vor Veränderung der Rücklagen</i>	-6.600 €	65.324,75 €
14	Einstellung in die Kapitalrücklage	0 €	0,00 €
15	Entnahme aus der Kapitalrücklage	6.300 €	5.338,00 €
16	Einstellung in die Rücklage für Belastungen aus dem kommunalen Finanzausgleich	0 €	0,00 €
17	Entnahme aus der Rücklage für Belastungen aus dem kommunalen Finanzausgleich	0 €	0,00 €
18	Entnahme aus sonstige zweckgebundene Ergebnisrücklage	0 €	0,00 €
19	<b>JAHRESERGEBNIS (Jahresüberschuss (+)/Jahresfehlbetrag (-))</b>	<b>-300 €</b>	<b>70.662,75 €</b>
20	Vortrag aus Vorjahre:		153.524,91 €
21	<b>Vorzutragender Jahresüberschuss (+) / Jahresfehlbetrag (-)</b>		<b>224.187,66 €</b>

## 8. Die Finanzrechnung der Gemeinde schließt wie folgt ab :

		Planansatz 2018	Ergebnis 2018
1	ordentliche Einzahlungen	333.000 €	395.785,42 €
2	ordentliche Auszahlungen	326.700 €	305.929,76 €
3	<i>Saldo der ordentlichen Ein- und Auszahlungen</i>	<i>6.300 €</i>	<i>89.855,66 €</i>
4	davon Zinseinzahlungen	5.200 €	8.778,67 €
5	davon Zinsauszahlungen	100 €	64,61 €
6	<i>Saldo der Zinsein- und Zinsauszahlungen</i>	<i>5.100 €</i>	<i>8.714,06 €</i>
7	Außerordentliche Einzahlungen	0 €	0,00 €
8	Außerordentliche Auszahlungen	0 €	0,00 €
9	<i>Saldo der außerordentlichen Ein- und Auszahlungen</i>	<i>0 €</i>	<i>0,00 €</i>
10	<i>Saldo der ordentlichen und außerordentlichen Ein- und Auszahlungen</i>	<i>6.300 €</i>	<i>89.855,66 €</i>
11	Summe der Einzahlungen aus Investitionstätigkeit	6.900 €	11.453,96 €
12	Summe der Auszahlungen aus Investitionstätigkeit	24.100 €	9.903,38 €
13	<i>Saldo der Ein- und Auszahlungen aus Investitionstätigkeit</i>	<i>-17.200 €</i>	<i>1.550,58 €</i>
14	<b>FINANZMITTELÜBERSCHUSS (+) / FINANZMITTELFEHLBEDARF (-)</b>	<b>-10.900 €</b>	<b>91.406,24 €</b>
15	Aufnahme von Krediten für Investitionen und -förderungsmaßnahmen	0 €	0,00 €
16	Tilgung von Krediten für Investitionen und -förderungsmaßnahmen	2.500 €	2.468,30 €
17	<b><i>Saldo der Ein- und Auszahlungen aus Krediten für Investitionen</i></b>	<b><i>-2.500 €</i></b>	<b><i>-2.468,30 €</i></b>
18	<i>Saldo der Ein- und Auszahlungen aus durchlaufenden Geldern</i>	<b>0 €</b>	<b>-7.158,35 €</b>
19	<b>Veränderungen der <u>Forderungen</u> und Verbindlichkeiten gegenüber dem Amt</b>	<b>-13.400 €</b>	<b>81.779,59 €</b>
20	Forderungen gegenüber dem Amt aus dem Zahlungsmittelbestand zum <b>31.12.17</b>	<b>342.749 €</b>	<b>342.749,36 €</b>
21	Forderungen gegenüber dem Amt aus dem Zahlungsmittelbestand zum <b>31.12.18</b>	<b>329.349 €</b>	<b>424.528,95 €</b>
22	<b><i>Jahresbezogenes Saldo der laufenden Ein- und Auszahlungen</i></b>	<b><i>3.800 €</i></b>	<b><i>87.387,36 €</i></b>
23	<b><i>Saldo der laufenden Ein- und Auszahlungen zum 31.12.des Vorjahres</i></b>	<b><i>-25.700 €</i></b>	<b><i>5.219,31 €</i></b>
24	<b><i>Saldo der laufenden Ein- und Auszahlungen zum 31.12.des Haushaltsjahres</i></b>	<b><i>-21.900 €</i></b>	<b><i>92.606,67 €</i></b>

Meesiger, den \_\_\_\_\_

\_\_\_\_\_  
Bürgermeisterin

## Rechenschaftsbericht zur Jahresrechnung des Haushaltsjahres 2018 für die Gemeinde Meesiger

Sehr geehrte Damen und Herren,

ein weiteres Jahr der doppelten Haushaltsführung liegt hinter uns, welches erfolgreich abgeschlossen werden kann.

Die vorgesehene Entnahme aus dem Geldmittelbestand für den Ausgleich des Finanzhaushaltes in Höhe von 13.400 €

brauchte nicht vorgenommen werden. Es wurden sogar 81.779,59 € dem Geldmittelbestand zugeführt.

Das resultiert vor allem daraus, dass die eingeplanten Ausgaben für Investitionen in 2018 nicht voll in Anspruch genommen, sondern für das Folgejahr als Ermächtigung eingerichtet wurden.

Der Zahlungsmittelbestand beläuft sich am Ende 2018 somit auf einen Betrag in Höhe von 424.528,95 €

Zusätzlich wurden als Ermächtigung ins Folgejahr **16.400 €** übertragen ( siehe 3.) . Es stehen so für 2019 insgesamt:

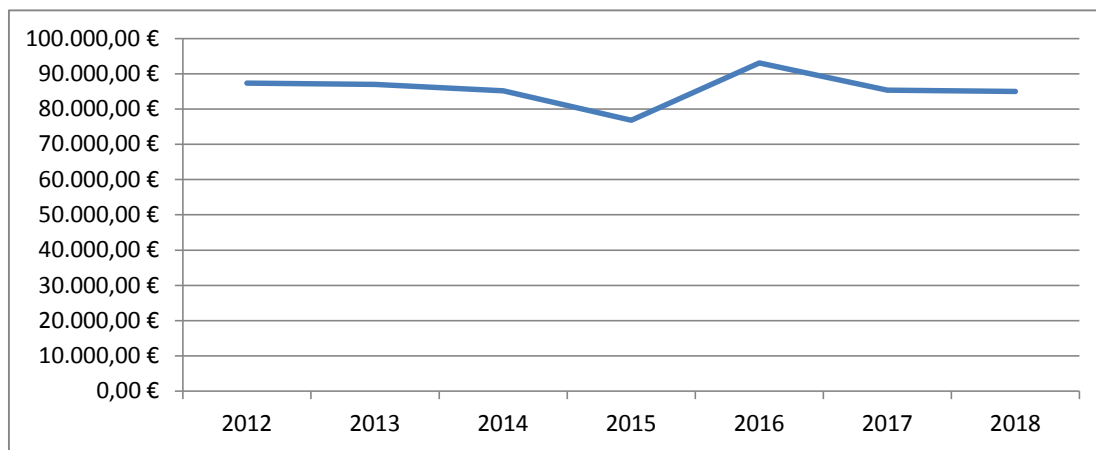
408.128,95 € zur Verfügung.

Die wesentlichen Einzahlungen und Auszahlungen sowie Erträge und Aufwendungen sollen hier genannt werden:

### 1.) Aufstellung der wesentlichen Einzahlungen und Erträge

<b>1.1) laufende Einzahlungen und Erträge</b>	Planansatz 2018	Ergebnis 2018 <i><b>Einzahlungen</b></i> laut Finanzrechnung	Ergebnis 2018 <i><b>Erträge</b></i> laut Ergebnisrechnung
Grundsteuer A	10.500 €	10.513,72 €	10.502,78 €
Grundsteuer B	28.500 €	29.311,62 €	29.098,82 €
Gewerbsteuer	10.900 €	30.216,90 €	29.893,70 €
Gemeindeanteil an der Einkommenssteuer	45.600 €	46.244,69 €	45.950,26 €
Gemeindeanteil an der Umsatzsteuer	4.200 €	4.266,84 €	4.196,77 €
Hundesteuer	500 €	555,59 €	522,72 €
Familienleistungsausgleich	6.800 €	8.505,40 €	8.505,40 €
Schlüsselzuweisungen (ohne investive)	67.500 €	69.840,37 €	69.840,37 €
Erträge aus der Auflösung von Sonderposten aus Zuwendungen und Beiträgen	88.000 €		87.698,98 €
Erträge aus der Auflösung von sonstigen Sonderp.	0 €		0,00 €
Gebühren und Entgelte	142.000 €	163.294,51 €	162.737,14 €
Mieten und Pachten	5.300 €	6.641,48 €	6.276,48 €
Konzessionsabgabe	6.000 €	7.135,28 €	5.543,00 €

Entwicklung der Schlüsselzuweisungen (allgemeiner und investiver Teil) inklusive Familienleistungsausgleich ab 2012:



Jahr	Schlüsselzuweisungen	Familienleistungsausgleich	Gesamt
2012	80.185,15 €	7.181,68 €	87.366,83 €
2013	79.656,03 €	7.302,00 €	86.958,03 €
2014	77.476,16 €	7.724,07 €	85.200,23 €
2015	69.758,17 €	7.016,64 €	76.774,81 €
2016	85.983,93 €	7.068,60 €	93.052,53 €
2017	77.900,56 €	7.429,93 €	85.330,49 €
2018	76.495,51 €	8.505,40 €	85.000,91 €

1.2) weitere Einzahlungen und Erträge	Planansatz 2018	Ergebnis 2018 <i>Einzahlungen</i> laut Finanzrechnung	Ergebnis 2018 <i>Erträge</i> laut Ergebnisrechnung
Zins- und sonstige Finanzeinzahlungen / -erträge	5.200 €	8.778,67 €	8.778,67 €
außerordentliche Einzahlungen /Erträge	0 €	0,00 €	0,00 €
Investitionszuwendungen	6.400 €	6.655,14 €	
Beiträge und ähnliche Entgelte	500 €	1.068,82 €	
Einzahlungen / Erträge aus Sachanlagen	0 €	3.730,00 €	
Entnahme aus Rücklagen	6.300 €		5.338,00 €

Insgesamt hat die Gemeinde 2018 **ordentliche Einzahlungen** i.H.v. und **ordentliche Erträge** in Höhe von: erzielt.

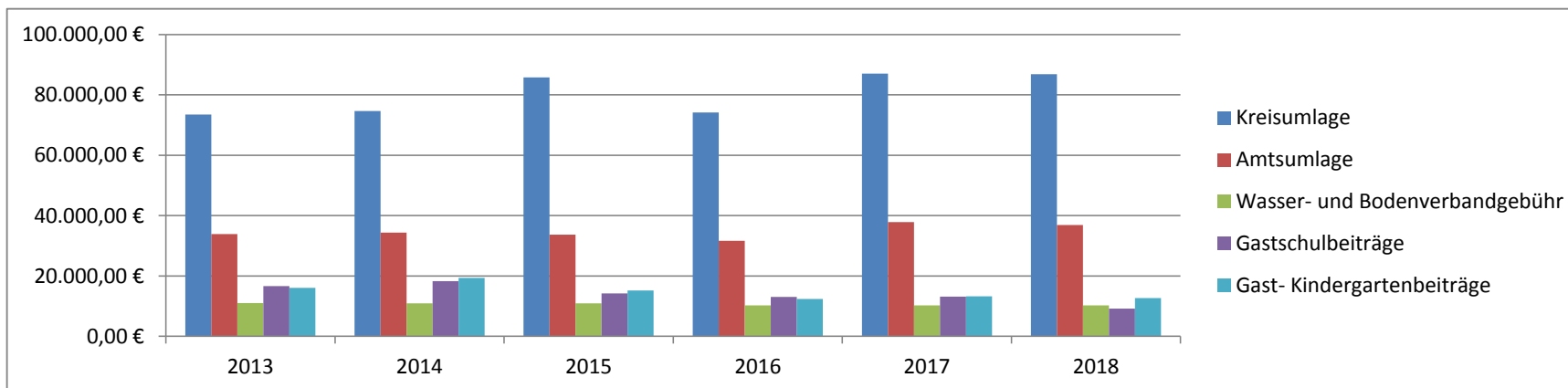
395.785,42 €	Plan war:	333.000 €
478.100,26 €	Plan war:	421.000 €

## 2.) Aufstellung der wesentlichen Auszahlungen und Aufwendungen

<b>2.1) laufende Auszahlungen /Aufwendungen</b>	Planansatz 2018	Ergebnis 2018 <b>Auszahlungen</b> laut Finanzrechnung	Ergebnis 2018 <b>Aufwendungen</b> laut Ergebnisrechnung
Personalkosten	24.300 €	28.936,07 €	28.936,07 €
Abschreibungen	100.900 €		101.295,44 €
Gewerbsteuerumlage	1.100 €	2.037,96 €	3.021,60 €
Kreisumlage	86.200 €	86.825,17 €	86.825,17 €
Amtsumlage	36.900 €	36.860,90 €	37.223,91 €
Wasser- und Bodenverbandsbeitrag	14.500 €	10.237,23 €	10.237,23 €
Gastschulbeiträge	10.800 €	9.169,24 €	9.170,17 €
Gastkindergartenbeiträge	14.000 €	12.704,48 €	12.704,48 €

**Graphische Darstellung** :Entwicklung Auszahlungen:

	2013	2014	2015	2016	2017	2018
<b>Kreisumlage</b>	73.519,92 €	74.597,48 €	85.765,69 €	74.174,90 €	87.033,31 €	86.825,17 €
<b>Amtsumlage</b>	33.885,47 €	34.354,32 €	33.699,06 €	31.632,40 €	37.800,62 €	36.860,90 €
<b>Wasser- und Bodenverbandgebühr</b>	11.030,68 €	10.915,08 €	10.893,14 €	10.242,59 €	10.217,62 €	10.237,23 €
<b>Gastschulbeiträge</b>	16.583,63 €	18.317,82 €	14.225,96 €	13.049,81 €	13.102,94 €	9.169,24 €
<b>Gast- Kindergartenbeiträge</b>	16.075,81 €	19.379,96 €	15.181,98 €	12.377,60 €	13.239,22 €	12.704,48 €



<b>2.2) weitere Auszahlungen und Aufwendungen</b>	Planansatz 2018	Ergebnis 2018 <b>Auszahlungen</b> laut Finanzrechnung	Ergebnis 2018 <b>Aufwendungen</b> laut Ergebnisrechnung
Zins- u. sonstige Finanzauszahlungen /-aufwendungen	100 €	64,61 €	51,50 €
außerordentliche Auszahlungen / Aufwendungen	0 €	0,00 €	0,00 €
Auszahlungen aus Investitionstätigkeiten	24.100 €	9.903,38 €	
Tilgungsbeträge	2.500 €	2.468,30 €	
Einstellung in Rücklagen	0 €		0,00 €

Insgesamt hat die Gemeinde 2018 **ordentliche Auszahlungen** i.H.v.  
und **ordentliche Aufwendungen** in Höhe von:  
erzielt.

305.929,76 €	Plan war:	326.700 €
412.775,51 €	Plan war:	427.600 €

Abschließend hat die Gemeinde in 2018 dem Geldmittelbestand insgesamt :

81.779,59 €	zugeführt.
-------------	------------

Die Ergebnisrechnung schließt 2018 mit einem Betrag i.H.v.

(Planansatz 2018 war dafür:	70.662,75 €	ab.
Mit der Verrechnung des Vorjahresbetrag´s:	-300 €	)
<b>ein Betrag in Höhe von:</b>	153.524,91 €	wird abschließend
	<b>224.187,66 €</b>	ins Folgejahr vorgetragen !



### 3. Übersicht über die Investitionsmaßnahmen ( EÜ i. FJ: Ermächtigungsübertrag ins Folgejahr )

<i>Investitionsmaßnahme</i>	<i>Rest aus Vorjahre</i>	<i>Plan 2018</i>	<i>Ist 2018</i>	<i>Rest</i>	<i>EÜ i. FJ</i>
Zuwendung für neues FFW-Fahrzeug unter 12600.01300000	10500	3500	0,00 €	14.000,00 €	14.000,00 €
Rest : Kauf eines Wegegrundstücks unter 54100.09600000S	0	2000	2.004,37 €	-4,37 €	0,00 €
Kauf eines Rasentraktors / Campingplatz unter 55102.07100000S	0	8000	7.899,01 €	100,99 €	0,00 €
<b>Zwischensumme 1:</b>	<b>10500</b>	<b>13500</b>	<b>9.903,38 €</b>	<b>14.096,62 €</b>	<b>14.000,00 €</b>
	<b>Gesamt:</b>	<b>24000</b>			
<i>weitere</i>	<i>Rest aus Vorjahre</i>	<i>Plan 2018</i>	<i>Ist 2018</i>	<i>Rest</i>	<i>EÜ i. FJ</i>
Für Rissessanierung Straßen unter 54100.52330000S	0	2400	0,00 €	2.400,00 €	2.400,00 €
<b>Zwischensumme 2:</b>	<b>0</b>	<b>2400</b>	<b>0,00 €</b>	<b>2.400,00 €</b>	<b>2.400,00 €</b>
<b>SUMME:</b>					<b>16.400,00 €</b>

Auswirkungen der Ermächtigungsvorträge ins Folgejahr:

Geldmittelbestand per 31.12.2018:	424.528,95 €
Ermächtigungsvortrag ins Jahr 2019:	16.400,00 €
<b>zur Verfügung stehende liquide Mittel für die Planung 2019</b>	<b>408.128,95 €</b>

### 4. Übersicht über den Stand der Schulden (ohne Kassenkredite)

	Aufnahme- grund	Zinssatz in %	Stand 01.01.2018	Restkapital per 31.12.2018
1	Bau Wasserwanderrastplatz	4,25	2.468,30 €	0,00 €
	<b>Summe:</b>		<b>2.468,30 €</b>	<b>0,00 €</b>
			<b>angefallene Tilgung:</b>	<b>2.468,30 €</b>

Auch der letzte Kredit ist Ende 2018 vollständig abgezahlt, so dass die Gemeinde keine Investitionskredite mehr zu bedienen hat.

## 5. Entwicklung der Zweckgebundenen Kapitalrücklage aus investiv gebundenen Schlüsselzuweisungen:

Stand 01.01.2018	44961,53	Rest:
Zugang 2018	6655,14	51616,67
Entnahme 2018	0,00	51616,67
<b>Stand 31.12.2018</b>	<b>51616,67</b>	

Eine Entnahme war nicht notwendig.

In der Ergebnisrechnung sind für das Anlagevermögen Sonderpostenaufösungen

für Zuwendungen und Beiträge in Höhe von

**87.698,98 €**

und Abschreibungsaufwendungen in Höhe von

**101.295,44 €**

enthalten.

So dass daraus der Gemeinde ein **Fehlbetrag** i. H. v.

**13.596,46 €**

entsteht.

Dies ist der höchstmögliche **genehmigungsfreie** Betrag für die Entnahme aus der oben genannten zweckgebundenen Kapitalrücklage.

2018 musste kein Betrag entnommen werden.

## 6. Entwicklung der anderen Rücklagen

### 6.1 Entwicklung der Rücklage für Belastungen aus dem Kommunalen Finanzausgleich ( RL /FAG)

Bei der Rücklage für Belastungen aus dem kommunalen Finanzausgleich handelt es sich gemäß § 37 Abs.6 GemHVO-Doppik um eine Pflichtrücklage.

Danach haben kreisangehörige Kommunen zum Ausgleich zukünftiger Umlageverpflichtungen nach dem Finanzausgleich sowie zum Zwecke der Vorsorge für **absehbare Mindereinnahmen** aus dem Finanzausgleich eine Rücklage zu bilden, sofern sich für das **Haushaltsfolgejahr** aufgrund des §12 FAG M-V eine Steuermeßkraftzahl (SteuerKMZ) ergibt, die den Durchschnitt der beiden Haushaltsvorjahre wesentlich übersteigt.

Die Rücklage ist aufzulösen, soweit ihr Zweck entfallen ist.

Wesentlich übersteigt heißt:

Wenn die Steuerkraft der Gemeinde zum Durchschnitt der zwei vorangegangenen HH-Jahre um mehr als 30 % gestiegen ist.

			Berechnung für <b>2018</b>		
Jahr	RL /FAG	Schlüssel-	SteuerKMZ	Durchschnitt	Vergleich
	Vergl. Schl.zuw. 2 Jahre	zuweisungen		von 2 Jahre	SteuerKMZ für HH
	: absehbare	Berechnung für		SteuerKMZ	2020
	<b>Mindereinnahmen</b>	2018	2016		mit Durchschnitt
	( mit Vorzeichen : - )	2019	2017		von zwei Vorjahre
		2020	<b>2018</b>		
<b>2018</b>		76.495,51 €	110309,08		
<b>2019</b>		88.030,24 €	101401,54	<b>105855,31</b>	
<b>2020</b>	<b>11.029,88 €</b>	99.060,12 €	123612,40		17757,09
	<b>ALSO: KEINE Mindereinnahmen</b>				16,77%
	<b>einzustellender Betrag für 2018</b>			<b>0,00</b>	

#### Entwicklung:

Stand 01.01.2012 / Eröffnungsbilanz	0,00	Rest:
Zugang (+) / Entnahme (-) 2012	0,00	0,00
Zugang (+) / Entnahme (-) 2013	16008,64	16008,64
Zugang (+) / Entnahme (-) 2014	0,00	16008,64
Zugang (+) / Entnahme (-) 2015	-16008,64	0,00
Zugang (+) / Entnahme (-) 2016/2017	0,00	0,00
Zugang (+) / Entnahme (-) 2018	0,00	0,00
<b>Stand 31.12.2018</b>	<b>0,00</b>	

Der in 2013 zugeführte Betrag wurde für 2015 errechnet, so dass auch eine Entnahme in 2015 wieder vorgenommen wurde.

#### 6.2 Entwicklung der Rücklage für Abschreibungsbeträge / Campingplatz

Die Gemeinde hat in der Kameralistik für die Abschreibungsbeträge / Campingplatz einen Betrag angespart.

Dieser ist nicht mehr notwendig, da die Abschreibungen direkt verbucht werden und die Kalkulation der Gebühren diesen Betrag gleich beinhalten.

Entsprechend wird die Rücklage in 2018 aufgelöst.:

Abschreibungs-Rücklage für Campingplatz			
Betrag			
<b>5.338,00 €</b>	<b>Stand 31.12.2017</b>		
5.338,00 €	Zuführung/ Entnahme	2018	
<b>0,00 €</b>	<b>Stand 31.12.2018</b>		

**7. Entwicklung der sonstigen Sonderposten aus Haushaltskonsolidierungsmitteln :**

Stand 01.01.2018	21.021,60 €	Rest:
Veränderung 2018	0,00	21021,60
<b>Stand 31.12.2018</b>	<b>21021,60</b>	

Eine Auflösung in 2018 ist nicht notwendig.

**8. Entwicklung der Kredite zur Sicherung der Zahlungsfähigkeit (Kassenkredit)**

	Plan 2018	Ist 2018
Vortrag aus Vorjahr:	0,00 €	0,00 €
Kassenkreditaufnahme	32.700 €	0,00 €
Kassenkreditrückzahlung	32.700 €	0,00 €
<b>Gesamtbestand</b>	<b>0,00 €</b>	<b>0,00 €</b>

Die Gemeinde benötigte in 2018 keinen Kredit zur Sicherung der Zahlungsfähigkeit.

Letztendlich kann der Gemeinde, der Verwaltung und nicht zuletzt dem Bürgermeister eine sparsame und wirtschaftliche Haushaltsführung bestätigt werden.

# Ergebnisrechnung 2018

Gemeinde: 51 Gemeinde Meesiger

Nr.	Ertrags- und Aufwandsarten (gemäß § 44 Absatz 2 GemHVO-Doppik)	Verweis auf Anhang (Ifd.Nr.)	Ansatz des Haushalts- jahres	Verände- rung durch Nachtrag	Überplan- mäßige Auf- wendungen	Zweck- gebundene Mehrerträge und entsprechende -aufwendungen	Inanspruch- nahme der ein- oder ge- genseitigen Deckungs- fähigkeit	Ermächti- gungen des Haushalts- jahres	Übertragene Ermächti- gungen aus Haushalts- vorjahren	Gesamt- ermäch- tigungen im Haus- haltsjahr	Ergebnis des Haushalts- jahres	Abweichung im Haus- haltsjahr	Ergebnis des Haus- haltsvor- jahres	Ergebnis- veränderung gegenüber Haushalts- vorjahr	Übertra- gung von Ermäch- tigungen in Haushalts- folgejahre	Erläuterung  Konto- nummer	
			in €	in €	in €	in €	in €	in €	in €	in €	in €	in €	in €	in €	in €		
			1	2	3	4	5	6	7	8	9	10	11	12	13		
1.	+ Steuern und ähnliche Abgaben		107.000,00	0,00	0,00	0,00	0,00	0,00	107.000,00	0,00	107.000,00	128.670,45	-21.670,45	95.069,91	33.600,54	0,00	40
	40110000 Grundsteuer A		10.500,00	0,00	0,00	0,00	0,00	0,00	10.500,00	0,00	10.500,00	10.502,78	-2,78	9.608,62	894,16	0,00	
	40120000 Grundsteuer B		28.500,00	0,00	0,00	0,00	0,00	0,00	28.500,00	0,00	28.500,00	29.098,82	-598,82	25.043,61	4.055,21	0,00	
	40130000 Gewerbesteuer		10.900,00	0,00	0,00	0,00	0,00	0,00	10.900,00	0,00	10.900,00	29.893,70	-18.993,70	5.119,30	24.774,40	0,00	
	40210000 Gemeindeanteil an der Einkommensteuer		45.600,00	0,00	0,00	0,00	0,00	0,00	45.600,00	0,00	45.600,00	45.950,26	-350,26	44.202,08	1.748,18	0,00	
	40220000 Gemeindeanteil an der Umsatzsteuer		4.200,00	0,00	0,00	0,00	0,00	4.200,00	0,00	4.200,00	4.196,77	3,23	3.089,45	1.107,32	0,00		
	40320000 Hundesteuer		500,00	0,00	0,00	0,00	0,00	500,00	0,00	500,00	522,72	-22,72	576,92	-54,20	0,00		
	40521000 Familienleistungsausgleich		6.800,00	0,00	0,00	0,00	0,00	6.800,00	0,00	6.800,00	8.505,40	-1.705,40	7.429,93	1.075,47	0,00		
2.	+ Zuwendungen, allgemeine Umlagen und sonstige Transfererträge		155.500,00	0,00	0,00	0,00	0,00	155.500,00	0,00	155.500,00	164.034,81	-8.534,81	237.726,92	-73.692,11	0,00	41	
	41110000 Schlüsselzuweisungen vom Land		67.500,00	0,00	0,00	0,00	0,00	67.500,00	0,00	67.500,00	69.840,37	-2.340,37	71.123,20	-1.282,83	0,00		
	41441000 Zuweisungen und Zuschüsse für laufende Zwecke vom Bund		0,00	0,00	0,00	0,00	0,00	0,00	0,00	0,00	5.855,61	-5.855,61	0,00	5.855,61	0,00		
	41442000 Zuweisungen und Zuschüsse für laufende Zwecke vom Land		0,00	0,00	0,00	0,00	0,00	0,00	0,00	0,00	639,85	-639,85	385,84	254,01	0,00		
	41459000 Zuweisungen und Zuschüsse für laufende Zwecke vom sonstigen privaten Bereich		0,00	0,00	0,00	0,00	0,00	0,00	0,00	0,00	0,00	0,00	2.040,00	-2.040,00	0,00		
	41510000 Erträge aus der Auflösung von Sonderposten aus Zuwendungen		88.000,00	0,00	0,00	0,00	0,00	88.000,00	0,00	88.000,00	87.698,98	301,02	164.177,88	-76.478,90	0,00		
3.	+ Erträge der sozialen Sicherung		0,00	0,00	0,00	0,00	0,00	0,00	0,00	0,00	0,00	0,00	0,00	0,00	0,00	42	
4.	+ Öffentlich-rechtliche Leistungsentgelte		141.900,00	0,00	100,00	0,00	0,00	142.000,00	0,00	142.000,00	162.737,14	-20.737,14	136.989,31	25.747,83	0,00	43	
	43200000 Benutzungsgebühren, Beiträge und ähnliche Entgelte, Kostenerstattungen		141.800,00	0,00	100,00	0,00	0,00	141.900,00	0,00	141.900,00	162.617,14	-20.717,14	136.869,31	25.747,83	0,00		

# Ergebnisrechnung 2018

Gemeinde: 51 Gemeinde Meesiger

Nr.	Ertrags- und Aufwandsarten (gemäß § 44 Absatz 2 GemHVO-Doppik)	Verweis auf Anhang (lfd.Nr.)	Ansatz des Haushalts- jahres	Verände- rung durch Nachtrag	Überplan- mäßige Auf- wendungen	Zweck- gebundene Mehrerträge und entsprechende -aufwendungen	Inanspruch- nahme der ein- oder ge- genseitigen Deckungs- fähigkeit	Ermächti- gungen des Haushalts- jahres	Übertragene Ermächti- gungen aus Haushalts- vorjahren	Gesamt- ermäch- tigungen im Haus- haltsjahr	Ergebnis des Haushalts- jahres	Abweichung im Haus- haltsjahr	Ergebnis des Haus- haltsvor- jahres	Ergebnis- veränderung gegenüber Haushalts- vorjahr	Übertra- gung von Ermäch- tigungen in Haushalts- folgejahre	Erläuterung  Konto- nummer
			in €	in €	in €	in €	in €	in €	in €	in €	in €	in €	in €	in €	in €	
			1	2	3	4	5	6	7	8	9	10	11	12	13	
	43225000 Entgelte für die Sondernutzung von Straßen		100,00	0,00	0,00	0,00	0,00	100,00	0,00	100,00	120,00	-20,00	120,00	0,00	0,00	
5.	+ Privatrechtliche Leistungsentgelte		5.300,00	0,00	0,00	0,00	0,00	5.300,00	0,00	5.300,00	6.276,48	-976,48	5.701,58	574,90	0,00	441,443,444 ,445,448
	44110000 Mieten und Pachten, Erbbauszinsen		5.300,00	0,00	0,00	0,00	0,00	5.300,00	0,00	5.300,00	6.276,48	-976,48	5.701,58	574,90	0,00	
6.	+ Kostenerstattungen und Kostenumlagen		0,00	0,00	0,00	0,00	0,00	0,00	0,00	0,00	976,36	-976,36	3.593,22	-2.616,86	0,00	442,448
	44259000 Kostenerstattungen und Kostenumlagen vom sonstigen privaten Bereich		0,00	0,00	0,00	0,00	0,00	0,00	0,00	0,00	976,36	-976,36	3.593,22	-2.616,86	0,00	
7.	+ Erhöhungen des Bestandes an fertigen und unfertigen Erzeugnissen		0,00	0,00	0,00	0,00	0,00	0,00	0,00	0,00	0,00	0,00	0,00	0,00	0,00	451
	- Verminderungen des Bestandes an fertigen und unfertigen Erzeugnissen		0,00	0,00	0,00	0,00	0,00	0,00	0,00	0,00	0,00	0,00	0,00	0,00	0,00	
8.	+ Andere aktivierte Eigenleistungen		0,00	0,00	0,00	0,00	0,00	0,00	0,00	0,00	0,00	0,00	0,00	0,00	0,00	452
9.	+ Zinserträge und sonstige Finanzerträge		5.200,00	0,00	0,00	0,00	0,00	5.200,00	0,00	5.200,00	8.778,67	-3.578,67	9.424,73	-646,06	0,00	47
	47151000 Zinserträge von inländischen Banken		0,00	0,00	0,00	0,00	0,00	0,00	0,00	0,00	259,65	-259,65	679,34	-419,69	0,00	
	47200000 Zinsen aus Stundungen und Verrentungen		0,00	0,00	0,00	0,00	0,00	0,00	0,00	0,00	0,00	0,00	215,00	-215,00	0,00	
	47600000 Finanzerträge aus Sondervermögen mit Sonderrechnung, Zweckverbänden, Anstalten des öffentlichen Rechts und rechtsfähigen kommunalen Stiftungen		5.200,00	0,00	0,00	0,00	0,00	5.200,00	0,00	5.200,00	8.453,52	-3.253,52	8.463,39	-9,87	0,00	
	47920000 Vollverzinsung aus Gewerbesteuer (§ 233a AO)		0,00	0,00	0,00	0,00	0,00	0,00	0,00	0,00	65,50	-65,50	67,00	-1,50	0,00	
10.	+ Sonstige laufende Erträge		6.000,00	0,00	0,00	0,00	0,00	6.000,00	0,00	6.000,00	6.626,35	-626,35	25.238,28	-18.611,93	0,00	46

# Ergebnisrechnung 2018

Gemeinde: 51 Gemeinde Meesiger

Nr.	Ertrags- und Aufwandsarten (gemäß § 44 Absatz 2 GemHVO-Doppik)	Verweis auf Anhang (Ifd.Nr.)	Ansatz des Haushalts- jahres	Verände- rung durch Nachtrag	Überplan- mäßige Auf- wendungen	Zweck- gebundene Mehrerträge und entsprechende -aufwendungen	Inanspruch- nahme der ein- oder ge- genseitigen Deckungs- fähigkeit	Ermächti- gungen des Haushalts- jahres	Übertragene Ermächti- gungen aus Haushalts- vorjahren	Gesamt- ermäch- tigungen im Haus- haltsjahr	Ergebnis des Haushalts- jahres	Abweichung im Haus- haltsjahr	Ergebnis des Haus- haltsvor- jahres	Ergebnis- veränderung gegenüber Haushalts- vorjahr	Übertra- gung von Ermäch- tigungen in Haushalts- folgejahre	Erläuterung  Konto- nummer
			in €	in €	in €	in €	in €	in €	in €	in €	in €	in €	in €	in €	in €	
			1	2	3	4	5	6	7	8	9	10	11	12	13	
	46112000 Erträge aus der Veräußerung von Grundstücken und Gebäuden		0,00	0,00	0,00	0,00	0,00	0,00	0,00	0,00	0,00	0,00	3.331,70	-3.331,70	0,00	
	46250000 Konzessionsabgaben		6.000,00	0,00	0,00	0,00	0,00	6.000,00	0,00	6.000,00	5.543,00	457,00	7.423,28	-1.880,28	0,00	
	46290000 Sonstige weitere sonstige laufende Erträge		0,00	0,00	0,00	0,00	0,00	0,00	0,00	0,00	1.083,35	-1.083,35	87,70	995,65	0,00	
	46613000 Erträge aus der Auflösung von sonstigen Sonderposten		0,00	0,00	0,00	0,00	0,00	0,00	0,00	0,00	0,00	0,00	14.395,60	-14.395,60	0,00	
11.	= Summe der ordentlichen Erträge (Summe der Nummern 1 bis 10)		420.900,00	0,00	100,00	0,00	0,00	421.000,00	0,00	421.000,00	478.100,28	-57.100,28	513.743,95	-35.643,69	0,00	
12.	- Personalaufwendungen		24.300,00	0,00	0,00	0,00	0,00	24.300,00	0,00	24.300,00	28.936,07	-4.636,07	23.642,18	5.293,89	0,00	50
	50100000 Aufwendungen für ehrenamtlich Tätige		5.600,00	0,00	0,00	0,00	0,00	5.600,00	0,00	5.600,00	5.460,00	140,00	5.240,00	220,00	0,00	
	50220000 Dienstbezüge und dergleichen für Arbeitnehmer		12.000,00	0,00	0,00	0,00	0,00	12.000,00	0,00	12.000,00	16.882,56	-4.882,56	12.002,88	4.879,68	0,00	
	50290000 Dienstbezüge und dergleichen für Sonstige		2.400,00	0,00	0,00	0,00	0,00	2.400,00	0,00	2.400,00	1.810,00	590,00	2.400,00	-590,00	0,00	
	50320000 Beiträge zu Versorgungskassen für Arbeitnehmer		600,00	0,00	0,00	0,00	0,00	600,00	0,00	600,00	506,03	93,97	511,32	-5,29	0,00	
	50420000 Beiträge zur gesetzlichen Sozialversicherung für Arbeitnehmer		2.500,00	0,00	0,00	0,00	0,00	2.500,00	0,00	2.500,00	3.370,53	-870,53	2.402,28	968,25	0,00	
	50430000 Beiträge zur gesetzlichen Sozialversicherung für ehrenamtlich Tätige		400,00	0,00	0,00	0,00	0,00	400,00	0,00	400,00	366,00	34,00	366,72	-0,72	0,00	
	50490000 Sonstige Beiträge zur gesetzlichen Sozialversicherung		700,00	0,00	0,00	0,00	0,00	700,00	0,00	700,00	505,20	194,80	671,52	-166,32	0,00	
	50900000 Pauschalierter Lohnsteuer (auch Zahlungen über Knappschaft)		100,00	0,00	0,00	0,00	0,00	100,00	0,00	100,00	35,75	64,25	47,46	-11,71	0,00	
13.	- Versorgungsaufwendungen		0,00	0,00	0,00	0,00	0,00	0,00	0,00	0,00	0,00	0,00	0,00	0,00	0,00	51

# Ergebnisrechnung 2018

Gemeinde: 51 Gemeinde Meesiger

Nr.	Ertrags- und Aufwandsarten (gemäß § 44 Absatz 2 GemHVO-Doppik)	Verweis auf Anhang (lfd.Nr.)	Ansatz des Haushalts- jahres	Verände- rung durch Nachtrag	Überplan- mäßige Auf- wendungen	Zweck- gebundene Mehrerträge und entsprechende -aufwendungen	Inanspruch- nahme der ein- oder ge- genseitigen Deckungs- fähigkeit	Ermächti- gungen des Haushalts- jahres	Übertragene Ermächti- gungen aus Haushalts- vorjahren	Gesamt- ermäch- tigungen im Haus- haltsjahr	Ergebnis des Haushalts- jahres	Abweichung im Haus- haltsjahr	Ergebnis des Haus- haltsvor- jahres	Ergebnis- veränderung gegenüber Haushalts- vorjahr	Übertra- gung von Ermäch- tigungen in Haushalts- folgejahre	Erläuterung  Konto- nummer
			in €	in €	in €	in €	in €	in €	in €	in €	in €	in €	in €	in €	in €	
			1	2	3	4	5	6	7	8	9	10	11	12	13	
14.	- Aufwendungen für Sach- und Dienstleistungen		148.800,00	0,00	100,00	0,00	0,00	148.900,00	300,00	149.200,00	130.682,21	18.517,79	147.496,38	-16.814,17	2.400,00	52
	52200000 Aufwendungen für Energie / Wasser / Abwasser / Abfall		43.700,00	0,00	0,00	0,00	0,00	43.700,00	0,00	43.700,00	45.733,31	-2.033,31	47.147,96	-1.414,65	0,00	
	52310000 Unterhaltung der Grundstücke, Außenanlagen, Gebäude und Gebäudeeinrichtungen		13.500,00	0,00	100,00	0,00	0,00	13.600,00	0,00	13.600,00	11.217,44	2.382,56	17.776,39	-6.558,95	0,00	
	52320000 Bewirtschaftung der Grundstücke, Außenanlagen, Gebäude und Gebäudeeinrichtungen		4.600,00	0,00	0,00	0,00	0,00	4.600,00	0,00	4.600,00	4.325,55	274,45	4.152,86	172,69	0,00	
	52330000 Unterhaltung des Infrastrukturvermögens		10.800,00	0,00	0,00	0,00	0,00	10.800,00	300,00	11.100,00	4.939,41	6.160,59	2.983,63	1.955,78	2.400,00	
	52350000 Fahrzeugunterhaltung		6.500,00	0,00	0,00	0,00	0,00	6.500,00	0,00	6.500,00	3.571,70	2.928,30	4.620,06	-1.048,36	0,00	
	52360000 Unterhaltung der Maschinen und technischen Anlagen		100,00	0,00	0,00	0,00	0,00	100,00	0,00	100,00	0,00	100,00	0,00	0,00	0,00	
	52370000 Unterhaltung der Betriebs- und Geschäftsausstattung		200,00	0,00	0,00	0,00	0,00	200,00	0,00	200,00	0,00	200,00	0,00	0,00	0,00	
	52380000 geringwertigen Geräte, Ausrüstungsgegenstände bis 1000 € Netto		600,00	0,00	0,00	0,00	0,00	600,00	0,00	600,00	292,11	307,89	848,46	-556,35	0,00	
	52490000 Sonstige Aufwendungen für Sachleistungen und Verbrauchsmittel		600,00	0,00	0,00	0,00	0,00	600,00	0,00	600,00	629,05	-29,05	415,13	213,92	0,00	
	52543000 Kostenerstattungen an Gemeinden und Gemeindeverbände		17.900,00	0,00	0,00	0,00	0,00	17.900,00	0,00	17.900,00	15.079,77	2.820,23	25.234,07	-10.154,30	0,00	
	52544000 Kostenerstattungen an Zweckverbände		14.500,00	0,00	0,00	0,00	0,00	14.500,00	0,00	14.500,00	10.237,23	4.262,77	10.237,16	0,07	0,00	
	52551000 Kostenerstattungen an private Unternehmen		12.000,00	0,00	0,00	0,00	0,00	12.000,00	0,00	12.000,00	13.924,46	-1.924,46	10.754,39	3.170,07	0,00	



# Ergebnisrechnung 2018

Gemeinde: 51 Gemeinde Meesiger

Nr.	Ertrags- und Aufwandsarten (gemäß § 44 Absatz 2 GemHVO-Doppik)	Verweis auf Anhang (lfd.Nr.)	Ansatz des Haushalts- jahres	Verände- rung durch Nachtrag	Überplan- mäßige Auf- wendungen	Zweck- gebundene Mehrerträge und entsprechende -aufwendungen	Inanspruch- nahme der ein- oder ge- genseitigen Deckungs- fähigkeit	Ermächti- gungen des Haushalts- jahres	Übertragene Ermächti- gungen aus Haushalts- vorjahren	Gesamt- ermäch- tigungen im Haus- haltsjahr	Ergebnis des Haushalts- jahres	Abweichung im Haus- haltsjahr	Ergebnis des Haus- haltsvor- jahres	Ergebnis- veränderung gegenüber Haushalts- vorjahr	Übertra- gung von Ermäch- tigungen in Haushalts- folgejahre	Erläuterung  Konto- nummer
			in €	in €	in €	in €	in €	in €	in €	in €	in €	in €	in €	in €	in €	
			1	2	3	4	5	6	7	8	9	10	11	12	13	
	52559000 Kostenerstattungen an den sonstigen privaten Bereich		2.000,00	0,00	0,00	0,00	0,00	2.000,00	0,00	2.000,00	0,00	2.000,00	1.741,16	-1.741,16	0,00	
	52920000 Sonstige Aufwendungen für Dienstleistungen		21.800,00	0,00	0,00	0,00	0,00	21.800,00	0,00	21.800,00	20.732,18	1.067,82	21.585,11	-852,93	0,00	
15.	- Abschreibungen auf immaterielle Vermögensgegenstände des Anlagevermögens und auf Sachanlagen sowie auf aktivierte Aufwendungen für die Ingangsetzung und Erweiterung der Verwaltung		100.900,00	0,00	0,00	0,00	0,00	100.900,00	0,00	100.900,00	101.295,44	-395,44	186.772,26	-85.476,82	0,00	53
	53200000 Abschreibungen auf immaterielle Vermögensgegenstände		0,00	0,00	0,00	0,00	0,00	0,00	0,00	0,00	50,00	-50,00	50,00	0,00	0,00	
	53210000 Abschreibungen auf gewerbliche Schutzrechte und ähnliche Rechte und Werte sowie Lizenzen an solchen Rechten und Werten		0,00	0,00	0,00	0,00	0,00	0,00	0,00	0,00	0,00	0,00	88,07	-88,07	0,00	
	53400000 Abschreibungen auf bebaute Grundstücke und grundstücksgleiche Rechte		76.800,00	0,00	0,00	0,00	0,00	76.800,00	0,00	76.800,00	4.839,80	71.960,20	4.840,80	-1,00	0,00	
	53500000 Abschreibungen auf das Infrastrukturvermögen		21.100,00	0,00	0,00	0,00	0,00	21.100,00	0,00	21.100,00	93.357,67	-72.257,67	178.334,34	-84.976,67	0,00	
	53800000 Abschreibungen auf Maschinen und technische Anlagen, Fahrzeuge, Betriebs- und Geschäftsausstattung, Pflanzen, Tiere		3.000,00	0,00	0,00	0,00	0,00	3.000,00	0,00	3.000,00	3.047,97	-47,97	3.459,05	-411,08	0,00	
16.	- Abschreibungen auf Vermögensgegenstände des Umlaufvermögens, soweit diese die üblichen Abschreibungen überschreiten		0,00	0,00	0,00	0,00	0,00	0,00	0,00	0,00	601,60	-601,60	95,65	505,95	0,00	
	53942515 Abschreibungen auf Gebührenforderungen gegen den privaten Bereich		0,00	0,00	0,00	0,00	0,00	0,00	0,00	0,00	601,60	-601,60	95,65	505,95	0,00	

# Ergebnisrechnung 2018

Gemeinde: 51 Gemeinde Meesiger

Nr.	Ertrags- und Aufwandsarten (gemäß § 44 Absatz 2 GemHVO-Doppik)	Verweis auf Anhang (lfd.Nr.)	Ansatz des Haushalts- jahres	Verände- rung durch Nachtrag	Überplan- mäßige Auf- wendungen	Zweck- gebundene Mehrerträge und entsprechende -aufwendungen	Inanspruch- nahme der ein- oder ge- genseitigen Deckungs- fähigkeit	Ermächti- gungen des Haushalts- jahres	Übertragene Ermächti- gungen aus Haushalts- vorjahren	Gesamt- ermäch- tigungen im Haus- haltsjahr	Ergebnis des Haushalts- jahres	Abweichung im Haus- haltsjahr	Ergebnis des Haus- haltsvor- jahres	Ergebnis- veränderung gegenüber Haushalts- vorjahr	Übertra- gung von Ermäch- tigungen in Haushalts- folgejahre	Erläuterung  Konto- nummer
			in €	in €	in €	in €	in €	in €	in €	in €	in €	in €	in €	in €	in €	
			1	2	3	4	5	6	7	8	9	10	11	12	13	
17.	- Zuwendungen, Umlagen und sonstige Transferaufwendungen 54159000 Zuweisungen und Zuschüsse für laufende Zwecke an den sonstigen privaten Bereich 54310000 Gewerbesteuerumlage 54421000 Allgemeine Umlagen an Landkreise 54422000 Allgemeine Umlagen an Amt oder geschäftsführende Gemeinde		125.200,00 1.000,00 1.100,00 86.200,00 36.900,00	0,00 0,00 0,00 0,00 0,00	0,00 0,00 0,00 0,00 0,00	0,00 0,00 0,00 0,00 0,00	0,00 0,00 0,00 0,00 0,00	125.200,00 1.000,00 1.100,00 86.200,00 36.900,00	0,00 0,00 0,00 0,00 0,00	125.200,00 1.000,00 1.100,00 86.200,00 36.900,00	128.223,71 1.153,03 3.021,60 86.825,17 37.223,91	-3.023,71 -153,03 -1.921,60 -625,17 -323,91	128.485,76 3.091,94 559,89 87.033,31 37.800,62	-262,05 -1.938,91 2.461,71 -208,14 -576,71	0,00 0,00 0,00 0,00 0,00	54
18.	- Aufwendungen der sozialen Sicherung		0,00	0,00	0,00	0,00	0,00	0,00	0,00	0,00	0,00	0,00	0,00	0,00	0,00	55
19.	- Zinsaufwendungen und sonstige Finanzaufwendungen 57430000 Zinsaufwendungen und sonstige Finanzaufwendungen an Gemeinden und Gemeindeverbände  57511000 Zinsaufwendungen und sonstige Finanzaufwendungen an inländische Banken (inländischer Geldmarkt) 57910000 Sonstige Zinsen und sonstige Finanzaufwendungen aus der Vollverzinsung der Gewerbesteuer (§ 233a AO)		100,00 0,00 100,00 0,00	0,00 0,00 0,00 0,00	0,00 0,00 0,00 0,00	0,00 0,00 0,00 0,00	0,00 0,00 0,00 0,00	100,00 0,00 100,00 0,00	0,00 0,00 0,00 0,00	100,00 0,00 100,00 0,00	51,50 0,00 21,00 30,50	48,50 0,00 79,00 -30,50	300,36 0,00 256,36 44,00	-248,86 0,00 -235,36 -13,50	0,00 0,00 0,00 0,00	57
20.	- Sonstige laufenden Aufwendungen 56140000 Aufwendungen für allgemeine Betreuung der Bediensteten 56210000 Mieten, Pachten und Erbbauzinsen 56290000 Sonstige Aufwendungen für die Inanspruchnahme von Rechten und Diensten		27.900,00 100,00 20.400,00 2.000,00	0,00 0,00 0,00 0,00	0,00 0,00 0,00 0,00	0,00 0,00 0,00 0,00	0,00 0,00 0,00 0,00	27.900,00 100,00 20.400,00 2.000,00	0,00 0,00 0,00 0,00	27.900,00 100,00 20.400,00 2.000,00	22.984,98 29,56 18.196,07 773,50	4.915,02 70,44 2.203,93 1.226,50	26.951,36 22,04 18.196,07 1.725,50	-3.966,38 7,52 0,00 -952,00	0,00 0,00 0,00 0,00	56

# Ergebnisrechnung 2018

Gemeinde: 51 Gemeinde Meesiger

Nr.	Ertrags- und Aufwandsarten (gemäß § 44 Absatz 2 GemHVO-Doppik)	Verweis auf Anhang (Ifd.Nr.)	Ansatz des Haushalts- jahres	Verände- rung durch Nachtrag	Überplan- mäßige Auf- wendungen	Zweck- gebundene Mehrerträge und entsprechende -aufwendungen	Inanspruch- nahme der ein- oder ge- genseitigen Deckungs- fähigkeit	Ermächti- gungen des Haushalts- jahres	Übertragene Ermächti- gungen aus Haushalts- vorjahren	Gesamt- ermäch- tigungen im Haus- haltsjahr	Ergebnis des Haushalts- jahres	Abweichung im Haus- haltsjahr	Ergebnis des Haus- haltsvor- jahres	Ergebnis- veränderung gegenüber Haushalts- vorjahr	Übertra- gung von Ermäch- tigungen in Haushalts- folgejahre	Erläuterung  Konto- nummer
			in €	in €	in €	in €	in €	in €	in €	in €	in €	in €	in €	in €	in €	
			1	2	3	4	5	6	7	8	9	10	11	12	13	
	56310000 Büromaterial		100,00	0,00	0,00	0,00	0,00	100,00	0,00	100,00	51,02	48,98	46,89	4,13	0,00	
	56340000 Telefon, Datenübertragungskosten		900,00	0,00	0,00	0,00	0,00	900,00	0,00	900,00	865,12	34,88	760,45	104,67	0,00	
	56350000 Öffentliche Bekanntmachungen		1.200,00	0,00	0,00	0,00	0,00	1.200,00	0,00	1.200,00	909,63	290,37	212,54	697,09	0,00	
	56411000 Gebäudeversicherungen		1.200,00	0,00	0,00	0,00	0,00	1.200,00	0,00	1.200,00	1.034,02	165,98	1.302,87	-268,85	0,00	
	56413000 Haftpflichtversicherung		200,00	0,00	0,00	0,00	0,00	200,00	0,00	200,00	135,08	64,92	135,08	0,00	0,00	
	56414000 Unfallversicherungen		500,00	0,00	0,00	0,00	0,00	500,00	0,00	500,00	273,73	226,27	511,16	-237,43	0,00	
	56416000 Umlagen an Schadensgleichkassen		500,00	0,00	0,00	0,00	0,00	500,00	0,00	500,00	313,08	186,92	286,26	26,82	0,00	
	56420000 Beiträge zu Wirtschaftsverbänden, Berufsvertretungen und Vereinen		500,00	0,00	0,00	0,00	0,00	500,00	0,00	500,00	339,42	160,58	338,08	1,34	0,00	
	56512000 Verluste aus dem Abgang von Sachanlagen		0,00	0,00	0,00	0,00	0,00	0,00	0,00	0,00	14,75	-14,75	3.154,12	-3.139,37	0,00	
	56920000 Verfügungsmittel		0,00	0,00	0,00	0,00	0,00	0,00	0,00	0,00	0,00	0,00	260,30	-260,30	0,00	
	56930000 Repräsentationen		300,00	0,00	0,00	0,00	0,00	300,00	0,00	300,00	50,00	250,00	0,00	50,00	0,00	
21.	= Summe der ordentlichen Aufwendungen (Summe der Nummern 12 bis 20)		427.200,00	0,00	100,00	0,00	0,00	427.300,00	300,00	427.600,00	412.775,51	14.824,49	513.743,95	-100.968,44	2.400,00	
22.	= Ordentliches Ergebnis (Saldo der Nummern 11 und 21)		-6.300,00	0,00	0,00	0,00	0,00	-6.300,00	-300,00	-6.600,00	65.324,75	-71.924,75	0,00	65.324,75	-2.400,00	
23.	+ Außerordentliche Erträge		0,00	0,00	0,00	0,00	0,00	0,00	0,00	0,00	0,00	0,00	0,00	0,00	0,00	491
24.	- Außerordentliche Aufwendungen		0,00	0,00	0,00	0,00	0,00	0,00	0,00	0,00	0,00	0,00	0,00	0,00	0,00	591
25.	= Jahresergebnis (Jahresüberschuss/Jahresfehlbetrag) vor Veränderung der Rücklagen (Nummer 22 zuzüglich Nummer 23 abzüglich Nummer 24)		-6.300,00	0,00	0,00	0,00	0,00	-6.300,00	-300,00	-6.600,00	65.324,75	-71.924,75	0,00	65.324,75	-2.400,00	
26.	- Einstellungen in die Kapitalrücklag		0,00	0,00	0,00	0,00	0,00	0,00	0,00	0,00	0,00	0,00	0,00	0,00	0,00	592

# Ergebnisrechnung 2018

Gemeinde: 51 Gemeinde Meesiger

Nr.	Ertrags- und Aufwandsarten (gemäß § 44 Absatz 2 GemHVO-Doppik)	Verweis auf Anhang (lfd.Nr.)	Ansatz des Haushalts- jahres	Verände- rung durch Nachtrag	Überplan- mäßige Auf- wendungen	Zweck- gebundene Mehrerträge und entsprechende -aufwendungen	Inanspruch- nahme der ein- oder ge- genseitigen Deckungs- fähigkeit	Ermächti- gungen des Haushalts- jahres	Übertragene Ermächti- gungen aus Haushalts- vorjahren	Gesamt- ermäch- tigungen im Haus- haltsjahr	Ergebnis des Haushalts- jahres	Abweichung im Haus- haltsjahr	Ergebnis des Haus- haltsvor- jahres	Ergebnis- veränderung gegenüber Haushalts- vorjahr	Übertra- gung von Ermäch- tigungen in Haushalts- folgejahre	Erläuterung  Konto- nummer
			in €	in €	in €	in €	in €	in €	in €	in €	in €	in €	in €	in €	in €	
			1	2	3	4	5	6	7	8	9	10	11	12	13	
27.	+ Entnahmen aus der Kapitalrücklag		6.300,00	0,00	0,00	0,00	0,00	6.300,00	0,00	6.300,00	5.338,00	962,00	0,00	5.338,00	0,00	492
	49220000 Entnahme aus der zweckgebundenen Kapitalrücklage aus investiv gebundenen Zuweisungen		6.300,00	0,00	0,00	0,00	0,00	6.300,00	0,00	6.300,00	0,00	6.300,00	0,00	0,00	0,00	
	49290000 Entnahmen aus sonstigen zweckgebundenen Kapitalrücklagen		0,00	0,00	0,00	0,00	0,00	0,00	0,00	0,00	5.338,00	-5.338,00	0,00	5.338,00	0,00	
28.	- Einstellung in die Rücklage für Belastungen aus dem kommunalen Finanzausgleich		0,00	0,00	0,00	0,00	0,00	0,00	0,00	0,00	0,00	0,00	0,00	0,00	0,00	593
29.	+ Entnahme aus der Rücklage für Belastungen aus dem kommunalen Finanzausgleich		0,00	0,00	0,00	0,00	0,00	0,00	0,00	0,00	0,00	0,00	0,00	0,00	0,00	493
30.	+ Entnahme aus sonstigen zweckgebundenen Ergebnisrücklagen		0,00	0,00	0,00	0,00	0,00	0,00	0,00	0,00	0,00	0,00	0,00	0,00	0,00	494
31.	= Jahresergebnis (Jahresüberschuss/Jahresfehlbetrag, Nummern 25 zuzüglich Nummern 27, 29 und 30 abzüglich Nummern 26 und 28)		0,00	0,00	0,00	0,00	0,00	0,00	-300,00	-300,00	70.662,75	-70.962,75	0,00	70.662,75	-2.400,00	
	nachrichtlich															
32.	Ergebnisvortrag aus dem Haushaltsvorjahr		-----	-----	-----	-----	-----	-----	-----	-----	153.524,91	-----	153.524,91	-----	-----	
	20400000 Ergebnisvortrag		-----	-----	-----	-----	-----	-----	-----	-----	153.524,91	-----	54.392,95	-----	-----	
	20500000 Jahresüberschuss / Jahresfehlbetrag		-----	-----	-----	-----	-----	-----	-----	-----	0,00	-----	99.131,96	-----	-----	
33.	Ergebnis (Überschuss/Fehlbetrag) zum 31. Dezember des Haushaltsjahres (Summe der Nummern 31 und 32)		-----	-----	-----	-----	-----	-----	-----	-----	224.187,66	-----	153.524,91	-----	-----	

\*\*\* Ende der Liste "Ergebnisrechnung" \*\*\*

## Finanzrechnung 2018

Gemeinde: 51 Gemeinde Meesiger

Nr.	Einzahlungs- und Auszahlungsarten (gemäß § 45 Absatz 2 i.V.m. § 3 Absatz 1 Satz 1 GemHVO-Doppik)	Verweis auf Anhang (lfd.Nr.)	Ansatz des Haushalts- jahres	Verände- rung durch Nachtrag	Überplan- mäßige Aus- zahlungen	Zweck- gebundene Mehreinzahlungen und entsprechende -auszahlungen	Inanspruch- nahme der ein- oder ge- genseitigen Deckungs- fähigkeit	Ermächti- gungen des Haushalts- jahres	Übertragene Ermächti- gungen aus Haushalts- vorjahren	Gesamt- ermäch- tigungen im Haus- haltsjahr	Ergebnis des Haushalts- jahres	Abweichung im Haus- haltsjahr	Ergebnis des Haus- haltsvor- jahres	Ergebnis- veränderung gegenüber Haushalts- vorjahr	Übertra- gung von Ermäch- tigungen in Haushalts- folgejahre	Erläuterung  Konto- nummer
			in €	in €	in €	in €	in €	in €	in €	in €	in €	in €	in €	in €	in €	
			1	2	3	4	5	6	7	8	9	10	11	12	13	
1.	+ Steuern und ähnliche Abgaben		107.000,00	0,00	0,00	0,00	0,00	107.000,00	0,00	107.000,00	129.614,76	-22.614,76	96.471,54	33.143,22	0,00	60
	60110000 Grundsteuer A		10.500,00	0,00	0,00	0,00	0,00	10.500,00	0,00	10.500,00	10.513,72	-13,72	9.641,50	872,22	0,00	
	60120000 Grundsteuer B		28.500,00	0,00	0,00	0,00	0,00	28.500,00	0,00	28.500,00	29.311,62	-811,62	26.873,83	2.437,79	0,00	
	60130000 Gewerbesteuer		10.900,00	0,00	0,00	0,00	0,00	10.900,00	0,00	10.900,00	30.216,90	-19.316,90	5.119,30	25.097,60	0,00	
	60210000 Gemeindeanteil an der Einkommensteuer		45.600,00	0,00	0,00	0,00	0,00	45.600,00	0,00	45.600,00	46.244,69	-644,69	43.735,41	2.509,28	0,00	
	60220000 Gemeindeanteil an der Umsatzsteuer		4.200,00	0,00	0,00	0,00	0,00	4.200,00	0,00	4.200,00	4.266,84	-66,84	3.080,53	1.186,31	0,00	
	60320000 Hundesteuer		500,00	0,00	0,00	0,00	0,00	500,00	0,00	500,00	555,59	-55,59	591,04	-35,45	0,00	
	60521000 Familienleistungsausgleich		6.800,00	0,00	0,00	0,00	0,00	6.800,00	0,00	6.800,00	8.505,40	-1.705,40	7.429,93	1.075,47	0,00	
2.	+ Zuwendungen, allgemeine Umlagen und sonstige Transfereinzahlungen		67.500,00	0,00	0,00	0,00	0,00	67.500,00	0,00	67.500,00	76.335,83	-8.835,83	73.549,04	2.786,79	0,00	61
	61110000 Schlüsselzuweisungen vom Land		67.500,00	0,00	0,00	0,00	0,00	67.500,00	0,00	67.500,00	69.840,37	-2.340,37	71.123,20	-1.282,83	0,00	
	61441000 Zuweisungen und Zuschüsse für laufende Zwecke vom Bund		0,00	0,00	0,00	0,00	0,00	0,00	0,00	0,00	5.855,61	-5.855,61	0,00	5.855,61	0,00	
	61442000 Zuweisungen und Zuschüsse für laufende Zwecke vom Land		0,00	0,00	0,00	0,00	0,00	0,00	0,00	0,00	639,85	-639,85	385,84	254,01	0,00	
	61459000 Zuweisungen und Zuschüsse für laufende Zwecke vom sonstigen privaten Bereich		0,00	0,00	0,00	0,00	0,00	0,00	0,00	0,00	0,00	0,00	2.040,00	-2.040,00	0,00	
3.	+ Einzahlungen der sozialen Sicheru		0,00	0,00	0,00	0,00	0,00	0,00	0,00	0,00	0,00	0,00	0,00	0,00	0,00	62
4.	+ Öffentlich-rechtliche Leistungsentgelte		141.900,00	0,00	100,00	0,00	0,00	142.000,00	0,00	142.000,00	163.294,51	-21.294,51	135.487,42	27.807,09	0,00	63
	63200000 Benutzungsgebühren, Beiträge und ähnliche Entgelte, Kostenerstattungen		141.800,00	0,00	100,00	0,00	0,00	141.900,00	0,00	141.900,00	163.174,51	-21.274,51	135.367,42	27.807,09	0,00	
	63225000 Entgelte für die Sondernutzung von Straßen		100,00	0,00	0,00	0,00	0,00	100,00	0,00	100,00	120,00	-20,00	120,00	0,00	0,00	

## Finanzrechnung 2018

Gemeinde: 51 Gemeinde Meesiger

Nr.	Einzahlungs- und Auszahlungsarten (gemäß § 45 Absatz 2 i.V.m. § 3 Absatz 1 Satz 1 GemHVO-Doppik)	Verweis auf Anhang (lfd.Nr.)	Ansatz des Haushalts- jahres	Verände- rung durch Nachtrag	Überplan- mäßige Aus- zahlungen	Zweck- gebundene Mehreinzahlungen und entsprechende -auszahlungen	Inanspruch- nahme der ein- oder ge- genseitigen Deckungs- fähigkeit	Ermächti- gungen des Haushalts- jahres	Übertragene Ermächti- gungen aus Haushalts- vorjahren	Gesamt- ermäch- tigungen im Haus- haltsjahr	Ergebnis des Haushalts- jahres	Abweichung im Haus- haltsjahr	Ergebnis des Haus- haltsvor- jahres	Ergebnis- veränderung gegenüber Haushalts- vorjahr	Übertra- gung von Ermäch- tigungen in Haushalts- folgejahre	Erläuterung  Konto- nummer
			in €	in €	in €	in €	in €	in €	in €	in €	in €	in €	in €	in €	in €	
			1	2	3	4	5	6	7	8	9	10	11	12	13	
5.	+ Privatrechtliche Leistungsentgelte 64110000 Mieten und Pachten, Erbbauzinsen		5.300,00	0,00	0,00	0,00	0,00	5.300,00	0,00	5.300,00	6.641,48	-1.341,48	5.336,58	1.304,90	0,00	641,648
			5.300,00	0,00	0,00	0,00	0,00	5.300,00	0,00	5.300,00	6.641,48	-1.341,48	5.336,58	1.304,90	0,00	
6.	+ Kostenerstattungen und Kostenumlagen 64259000 Kostenerstattungen und Kostenumlagen vom sonstigen privaten Bereich		0,00	0,00	0,00	0,00	0,00	0,00	0,00	0,00	2.901,54	-2.901,54	3.235,11	-333,57	0,00	642,648
			0,00	0,00	0,00	0,00	0,00	0,00	0,00	0,00	2.901,54	-2.901,54	3.235,11	-333,57	0,00	
7.	+ Erhöhungen des Bestands an fertigen und unfertigen Erzeugnissen		0,00	0,00	0,00	0,00	0,00	0,00	0,00	0,00	0,00	0,00	0,00	0,00	0,00	651
	- Verminderungen des Bestands an fertigen und unfertigen Erzeugnissen		0,00	0,00	0,00	0,00	0,00	0,00	0,00	0,00	0,00	0,00	0,00	0,00	0,00	
8.	+ Zinseinzahlungen und sonstige Finanzeinzahlungen 67151000 Zinseinzahlungen für Kredite von inländischen Banken 67600000 Finanzeinzahlungen aus Sondervermögen mit Sonderrechnung, Zweckverbänden, Anstalten des öffentlichen Rechts und rechtsfähigen kommunalen Stiftungen  67920000 Vollverzinsung aus Gewerbesteuer (§ 233a AO)		5.200,00	0,00	0,00	0,00	0,00	5.200,00	0,00	5.200,00	8.778,67	-3.578,67	9.209,73	-431,06	0,00	67
			0,00	0,00	0,00	0,00	0,00	0,00	0,00	0,00	259,65	-259,65	679,34	-419,69	0,00	
			5.200,00	0,00	0,00	0,00	0,00	5.200,00	0,00	5.200,00	8.453,52	-3.253,52	8.463,39	-9,87	0,00	
			0,00	0,00	0,00	0,00	0,00	0,00	0,00	0,00	65,50	-65,50	67,00	-1,50	0,00	
9.	+ Sonstige laufende Einzahlungen 66250000 Konzessionsabgaben 66290000 Sonstige laufende Einzahlungen (Sonstige)		6.000,00	0,00	0,00	0,00	0,00	6.000,00	0,00	6.000,00	8.218,63	-2.218,63	7.011,71	1.206,92	0,00	66 J. 669
			6.000,00	0,00	0,00	0,00	0,00	6.000,00	0,00	6.000,00	7.135,28	-1.135,28	6.924,01	211,27	0,00	
			0,00	0,00	0,00	0,00	0,00	0,00	0,00	0,00	1.083,35	-1.083,35	87,70	995,65	0,00	
10.	= Summe der ordentlichen Einzahlungen (Summe der Nummern 1 bis 9)		332.900,00	0,00	100,00	0,00	0,00	333.000,00	0,00	333.000,00	395.785,42	-62.785,42	330.301,13	65.484,29	0,00	

## Finanzrechnung 2018

Gemeinde: 51 Gemeinde Meesiger

Nr.	Einzahlungs- und Auszahlungsarten (gemäß § 45 Absatz 2 i.V.m. § 3 Absatz 1 Satz 1 GemHVO-Doppik)	Verweis auf Anhang (lfd.Nr.)	Ansatz des Haushalts- jahres	Verände- rung durch Nachtrag	Überplan- mäßige Aus- zahlungen	Zweck- gebundene Mehreinzahlungen und entsprechende -auszahlungen	Inanspruch- nahme der ein- oder ge- genseitigen Deckungs- fähigkeit	Ermächti- gungen des Haushalts- jahres	Übertragene Ermächti- gungen aus Haushalts- vorjahren	Gesamt- ermäch- tigungen im Haus- haltsjahr	Ergebnis des Haushalts- jahres	Abweichung im Haus- haltsjahr	Ergebnis des Haus- haltsvor- jahres	Ergebnis- veränderung gegenüber Haushalts- vorjahr	Übertra- gung von Ermäch- tigungen in Haushalts- folgejahre	Erläuterung  Konto- nummer
			in €	in €	in €	in €	in €	in €	in €	in €	in €	in €	in €	in €	in €	
			1	2	3	4	5	6	7	8	9	10	11	12	13	
11.	- Personalauszahlungen		24.300,00	0,00	0,00	0,00	0,00	24.300,00	0,00	24.300,00	28.936,07	-4.636,07	23.642,18	5.293,89	0,00	70
	70100000 Auszahlungen für ehrenamtlich Tätige		5.600,00	0,00	0,00	0,00	0,00	5.600,00	0,00	5.600,00	5.460,00	140,00	5.240,00	220,00	0,00	
	70220000 Dienstbezüge und dergleichen für Arbeitnehmer		12.000,00	0,00	0,00	0,00	0,00	12.000,00	0,00	12.000,00	16.882,56	-4.882,56	12.002,88	4.879,68	0,00	
	70290000 Dienstbezüge und dergleichen für Sonstige		2.400,00	0,00	0,00	0,00	0,00	2.400,00	0,00	2.400,00	1.810,00	590,00	2.400,00	-590,00	0,00	
	70320000 Beiträge zu Versorgungskassen für Arbeitnehmer		600,00	0,00	0,00	0,00	0,00	600,00	0,00	600,00	506,03	93,97	511,32	-5,29	0,00	
	70420000 Beiträge zur gesetzlichen Sozialversicherung für Arbeitnehmer		2.500,00	0,00	0,00	0,00	0,00	2.500,00	0,00	2.500,00	3.370,53	-870,53	2.402,28	968,25	0,00	
	70430000 Beiträge zur gesetzlichen Sozialversicherung für ehrenamtlich Tätige		400,00	0,00	0,00	0,00	0,00	400,00	0,00	400,00	366,00	34,00	366,72	-0,72	0,00	
	70490000 Beiträge zur gesetzlichen Sozialversicherung für Sonstige		700,00	0,00	0,00	0,00	0,00	700,00	0,00	700,00	505,20	194,80	671,52	-166,32	0,00	
	70900000 Pauschalierte Lohnsteuer (auch Zahlungen über Knappschaft)		100,00	0,00	0,00	0,00	0,00	100,00	0,00	100,00	35,75	64,25	47,46	-11,71	0,00	
12.	- Versorgungsauszahlungen		0,00	0,00	0,00	0,00	0,00	0,00	0,00	0,00	0,00	0,00	0,00	0,00	0,00	71
13.	- Auszahlungen für Sach- und Dienstleistungen		148.800,00	0,00	100,00	0,00	0,00	148.900,00	300,00	149.200,00	127.099,28	22.100,72	142.992,22	-15.892,94	2.400,00	72
	72200000 Auszahlungen für Energie / Wasser / Abwasser / Abfall		43.700,00	0,00	0,00	0,00	0,00	43.700,00	0,00	43.700,00	45.077,34	-1.377,34	42.110,18	2.967,16	0,00	
	72310000 Unterhaltung der Grundstücke, Außenanlagen, Gebäude und Gebäudeeinrichtungen		13.500,00	0,00	100,00	0,00	0,00	13.600,00	0,00	13.600,00	10.931,49	2.668,51	17.776,39	-6.844,90	0,00	
	72320000 Bewirtschaftung der Grundstücke, Außenanlagen, Gebäude und Gebäudeeinrichtungen		4.600,00	0,00	0,00	0,00	0,00	4.600,00	0,00	4.600,00	4.325,55	274,45	4.152,86	172,69	0,00	

## Finanzrechnung 2018

Gemeinde: 51 Gemeinde Meesiger

Nr.	Einzahlungs- und Auszahlungsarten (gemäß § 45 Absatz 2 i.V.m. § 3 Absatz 1 Satz 1 GemHVO-Doppik)	Verweis auf Anhang (lfd.Nr.)	Ansatz des	Verände-	Überplan-	Zweck-	Inanspruch-	Ermächti-	Übertragene	Gesamt-	Ergebnis	Abweichung	Ergebnis	Ergebnis-	Übertra-	Erläuterung	
			Haushalts-	rung durch	mäßige Aus-	gebundene	nahme der	gungen des	ermächtigungen	ermäch-	des	im Haus-	des Haus-	veränderung	gung von		
			jahres	Nachtrag	zahlungen	Mehreinzahlungen	ein- oder ge-	Haushalts-	aus	tigungen im	Haushalts-	Haushalts-	haltsvor-	gegenüber	Ermäch-		
			in €	in €	in €	und	genseitigen	jahres	in €	in €	in €	in €	in €	in €	in €		
			1	2	3	entsprechende	Deckungs-		6	7	8	9	10	11	12	13	
			in €	in €	in €	-auszahlungen	fähigkeit		in €	in €	in €	in €	in €	in €	in €	in €	
	72330000 Unterhaltung des Infrastrukturvermögens		10.800,00	0,00	0,00	0,00	0,00	0,00	10.800,00	300,00	11.100,00	4.725,21	6.374,79	2.983,63	1.741,58	-2.400,00	
	72350000 Fahrzeugunterhaltung		6.500,00	0,00	0,00	0,00	0,00	0,00	6.500,00	0,00	6.500,00	3.691,77	2.808,23	4.491,01	-799,24	0,00	
	72360000 Unterhaltung der Maschinen und technischen Anlagen		100,00	0,00	0,00	0,00	0,00	0,00	100,00	0,00	100,00	0,00	100,00	0,00	0,00	0,00	
	72370000 Unterhaltung der Betriebs- und Geschäftsausstattung		200,00	0,00	0,00	0,00	0,00	0,00	200,00	0,00	200,00	0,00	200,00	0,00	0,00	0,00	
	72380000 Unterhaltung der geringwertigen Geräte, Ausrüstungs- und sonstige Gebrauchsgegenstände		600,00	0,00	0,00	0,00	0,00	0,00	600,00	0,00	600,00	292,11	307,89	848,46	-556,35	0,00	
	72490000 Sonstige Auszahlungen für Sachleistungen und Verbrauchsmittel		600,00	0,00	0,00	0,00	0,00	0,00	600,00	0,00	600,00	523,08	76,92	334,13	188,95	0,00	
	72543000 Kostenerstattungen an Gemeinden und Gemeindeverbände		17.900,00	0,00	0,00	0,00	0,00	0,00	17.900,00	0,00	17.900,00	13.858,84	4.041,16	25.234,07	-11.375,23	0,00	
	72544000 Kostenerstattungen an Zweckverbände		14.500,00	0,00	0,00	0,00	0,00	0,00	14.500,00	0,00	14.500,00	10.237,23	4.262,77	10.237,16	0,07	0,00	
	72551000 Kostenerstattungen an private Unternehmen		12.000,00	0,00	0,00	0,00	0,00	0,00	12.000,00	0,00	12.000,00	12.704,48	-704,48	11.498,06	1.206,42	0,00	
	72559000 Kostenerstattungen an den sonstigen privaten Bereich		2.000,00	0,00	0,00	0,00	0,00	0,00	2.000,00	0,00	2.000,00	0,00	2.000,00	1.741,16	-1.741,16	0,00	
	72920000 Sonstige Auszahlungen für Dienstleistungen		21.800,00	0,00	0,00	0,00	0,00	0,00	21.800,00	0,00	21.800,00	20.732,18	1.067,82	21.585,11	-852,93	0,00	
14.	- Zuwendungen, Umlagen und sonstige Transferauszahlungen		125.200,00	0,00	0,00	0,00	0,00	0,00	125.200,00	0,00	125.200,00	126.877,06	-1.677,06	127.314,89	-437,83	0,00	74
	74159000 Zuweisungen und Zuschüsse für laufende Zwecke an den sonstigen privaten Bereich		1.000,00	0,00	0,00	0,00	0,00	0,00	1.000,00	0,00	1.000,00	1.153,03	-153,03	3.091,94	-1.938,91	0,00	
	74310000 Gewerbesteuerumlage		1.100,00	0,00	0,00	0,00	0,00	0,00	1.100,00	0,00	1.100,00	2.037,96	-937,96	-610,98	2.648,94	0,00	
	74421000 Allgemeine Umlagen an Landkreise		86.200,00	0,00	0,00	0,00	0,00	0,00	86.200,00	0,00	86.200,00	86.825,17	-625,17	87.033,31	-208,14	0,00	



## Finanzrechnung 2018

Gemeinde: 51 Gemeinde Meesiger

Nr.	Einzahlungs- und Auszahlungsarten (gemäß § 45 Absatz 2 i.V.m. § 3 Absatz 1 Satz 1 GemHVO-Doppik)	Verweis auf Anhang (lfd.Nr.)	Ansatz des	Verände-	Überplan-	Zweck-	Inanspruch-	Ermächti-	Übertragene	Gesamt-	Ergebnis	Abweichung	Ergebnis	Ergebnis-	Übertra-	Erläuterung
			Haushalts-	rung durch	mäßige Aus-	gebundene	nahme der	gungen des	tragene	ermächti-	des	im Haus-	des Haus-	veränderung	gung von	
			jahres	Nachtrag	Aus-	Mehreinzahlungen	ein- oder ge-	Haushalts-	Er-	gungen im	Haushalts-	Abweichung	Haushalts-	gegenüber	Ermäch-	
in €	in €	in €	in €	in €	in €	in €	in €	in €	in €	in €	in €	in €	in €	in €	Konto-	
1	2	3	4	5	6	7	8	9	10	11	12	13	13	nummer		
	74422000 Allgemeine Umlagen an Amt oder geschäftsführende Gemeinde		36.900,00	0,00	0,00	0,00	0,00	36.900,00	0,00	36.900,00	36.860,90	39,10	37.800,62	-939,72	0,00	
15.	- Auszahlungen der sozialen Sicherung		0,00	0,00	0,00	0,00	0,00	0,00	0,00	0,00	0,00	0,00	0,00	0,00	0,00	75
16.	- Zinsauszahlungen und sonstige Finanzauszahlungen		100,00	0,00	0,00	0,00	0,00	100,00	0,00	100,00	64,61	35,39	337,06	-272,45	0,00	77
	77430000 Zinsauszahlungen und sonstige Finanzauszahlungen an Gemeinden und Gemeindeverbände		0,00	0,00	0,00	0,00	0,00	0,00	0,00	0,00	0,00	0,00	0,00	0,00	0,00	
	77511000 Zinsauszahlungen und sonstige Finanzauszahlungen an inländische Banken (inländischer Geldmarkt)		100,00	0,00	0,00	0,00	0,00	100,00	0,00	100,00	34,11	65,89	293,06	-258,95	0,00	
	77910000 Sonstige Zinsen und sonstige Finanzauszahlungen aus der Vollverzinsung der Gewerbesteuer (§ 233a AO)		0,00	0,00	0,00	0,00	0,00	0,00	0,00	0,00	30,50	-30,50	44,00	-13,50	0,00	
17.	- Sonstige laufende Auszahlungen		27.900,00	0,00	0,00	0,00	0,00	27.900,00	0,00	27.900,00	22.952,74	4.947,26	23.888,53	-935,79	0,00	76 / 7695
	76140000 Auszahlungen für allgemeine Betreuung der Bediensteten		100,00	0,00	0,00	0,00	0,00	100,00	0,00	100,00	29,56	70,44	22,04	7,52	0,00	
	76210000 Mieten, Pachten und Erbbauszinsen		20.400,00	0,00	0,00	0,00	0,00	20.400,00	0,00	20.400,00	18.196,07	2.203,93	18.196,07	0,00	0,00	
	76290000 Sonstige Auszahlungen für die Inanspruchnahme von Rechten und Diensten		2.000,00	0,00	0,00	0,00	0,00	2.000,00	0,00	2.000,00	773,50	1.226,50	1.725,50	-952,00	0,00	
	76310000 Büromaterial		100,00	0,00	0,00	0,00	0,00	100,00	0,00	100,00	51,02	48,98	46,89	4,13	0,00	
	76340000 Telefon, Datenübertragungskosten		900,00	0,00	0,00	0,00	0,00	900,00	0,00	900,00	847,63	52,37	861,72	-14,09	0,00	
	76350000 Öffentliche Bekanntmachungen		1.200,00	0,00	0,00	0,00	0,00	1.200,00	0,00	1.200,00	909,63	290,37	202,56	707,07	0,00	
	76411000 Gebäudeversicherungen		1.200,00	0,00	0,00	0,00	0,00	1.200,00	0,00	1.200,00	1.034,02	165,98	1.302,87	-268,85	0,00	

## Finanzrechnung 2018

Gemeinde: 51 Gemeinde Meesiger

Nr.	Einzahlungs- und Auszahlungsarten (gemäß § 45 Absatz 2 i.V.m. § 3 Absatz 1 Satz 1 GemHVO-Doppik)	Verweis auf Anhang (Ifd.Nr.)	Ansatz des Haushalts- jahres	Verände- rung durch Nachtrag	Überplan- mäßige Aus- zahlungen	Zweck- gebundene Mehreinzahlungen und entsprechende -auszahlungen	Inanspruch- nahme der ein- oder ge- genseitigen Deckungs- fähigkeit	Ermächti- gungen des Haushalts- jahres	Übertragene Ermächti- gungen aus Haushalts- vorjahren	Gesamt- ermäch- tigungen im Haus- haltsjahr	Ergebnis des Haushalts- jahres	Abweichung im Haus- haltsjahr	Ergebnis des Haus- haltsvor- jahres	Ergebnis- veränderung gegenüber Haushalts- vorjahr	Übertra- gung von Ermäch- tigungen in Haushalts- folgejahre	Erläuterung  Konto- nummer
			in €	in €	in €	in €	in €	in €	in €	in €	in €	in €	in €	in €	in €	
			1	2	3	4	5	6	7	8	9	10	11	12	13	
	76413000 Haftpflichtversicherunge		200,00	0,00	0,00	0,00	0,00	200,00	0,00	200,00	135,08	64,92	135,08	0,00	0,00	
	76414000 Unfallversicherungen		500,00	0,00	0,00	0,00	0,00	500,00	0,00	500,00	273,73	226,27	511,16	-237,43	0,00	
	76416000 Umlagen an Schadensausgleichskassen		500,00	0,00	0,00	0,00	0,00	500,00	0,00	500,00	313,08	186,92	286,26	26,82	0,00	
	76420000 Beiträge zu Wirtschaftsverbänden, Berufsvertretungen und Vereinen		500,00	0,00	0,00	0,00	0,00	500,00	0,00	500,00	339,42	160,58	338,08	1,34	0,00	
	76920000 Verfügungsmittel		0,00	0,00	0,00	0,00	0,00	0,00	0,00	0,00	0,00	0,00	260,30	-260,30	0,00	
	76930000 Repräsentationen		300,00	0,00	0,00	0,00	0,00	300,00	0,00	300,00	50,00	250,00	0,00	50,00	0,00	
18.	= Summe der ordentlichen Auszahlungen (Summe der Nummern 11 bis 17)		326.300,00	0,00	100,00	0,00	0,00	326.400,00	300,00	326.700,00	305.929,76	20.770,24	318.174,88	-12.245,12	2.400,00	
19.	= Saldo der ordentlichen Ein- und Auszahlungen (Summe der Nummern 10 und 18)		6.600,00	0,00	0,00	0,00	0,00	6.600,00	-300,00	6.300,00	89.855,66	-83.555,66	12.126,25	77.729,41	-2.400,00	
20.	+ Außerordentliche Einzahlungen		0,00	0,00	0,00	0,00	0,00	0,00	0,00	0,00	0,00	0,00	0,00	0,00	0,00	669
21.	- Außerordentliche Auszahlungen		0,00	0,00	0,00	0,00	0,00	0,00	0,00	0,00	0,00	0,00	0,00	0,00	0,00	7695
22.	= Saldo der ordentlichen und außerordentlichen Ein- und Auszahlungen (Nummer 19 zuzüglich Nummer 20 abzüglich Nummer 21))		6.600,00	0,00	0,00	0,00	0,00	6.600,00	-300,00	6.300,00	89.855,66	-83.555,66	12.126,25	77.729,41	-2.400,00	
23.	+ Einzahlungen aus Investitionszuwendungen		6.400,00	0,00	0,00	0,00	0,00	6.400,00	0,00	6.400,00	6.655,14	-255,14	189.303,09	-182.647,95	0,00	681
	68142000 Investitionszuwendungen vom Land		6.400,00	0,00	0,00	0,00	6.400,00	0,00	6.400,00	6.655,14	-255,14	6.777,36	-122,22	0,00	0,00	
	68170000 Anzahlungen auf Sonderposten zum Anlagevermögen		0,00	0,00	0,00	0,00	0,00	0,00	0,00	0,00	0,00	0,00	182.525,73	-182.525,73	0,00	
24.	+ Einzahlungen aus Beiträgen und ähnlichen Entgelten		500,00	0,00	0,00	0,00	0,00	500,00	0,00	500,00	1.068,82	-568,82	25.529,24	-24.460,42	0,00	682

## Finanzrechnung 2018

Gemeinde: 51 Gemeinde Meesiger

Nr.	Einzahlungs- und Auszahlungsarten (gemäß § 45 Absatz 2 i.V.m. § 3 Absatz 1 Satz 1 GemHVO-Doppik)	Verweis auf Anhang (Ifd.Nr.)	Ansatz des Haushalts- jahres	Verände- rung durch Nachtrag	Überplan- mäßige Aus- zahlungen	Zweck- gebundene Mehreinzahlungen und entsprechende -auszahlungen	Inanspruch- nahme der ein- oder ge- genseitigen Deckungs- fähigkeit	Ermächti- gungen des Haushalts- jahres	Übertragene Ermächti- gungen aus Haushalts- vorjahren	Gesamt- ermäch- tigungen im Haus- haltsjahr	Ergebnis des Haushalts- jahres	Abweichung im Haus- haltsjahr	Ergebnis des Haus- haltsvor- jahres	Ergebnis- veränderung gegenüber Haushalts- vorjahr	Übertra- gung von Ermäch- tigungen in Haushalts- folgejahre	Erläuterung  Konto- nummer
			in €	in €	in €	in €	in €	in €	in €	in €	in €	in €	in €	in €	in €	
			1	2	3	4	5	6	7	8	9	10	11	12	13	
	68250000 Beiträge und ähnliche Entgelte vom privaten Bereich 68260000 Anzahlungen für Beiträg		0,00 500,00	0,00 0,00	0,00 0,00	0,00 0,00	0,00 0,00	0,00 500,00	0,00 0,00	0,00 500,00	0,00 1.068,82	0,00 -568,82	0,00 25.529,24	0,00 -24.460,42	0,00 0,00	
25.	+ Einzahlungen aus immateriellen Vermögensgegenständen		0,00	0,00	0,00	0,00	0,00	0,00	0,00	0,00	0,00	0,00	0,00	0,00	0,00	684
26.	+ Einzahlungen aus Sachanlagen 68560710 Einzahlungen für Fahrzeuge		0,00 0,00	0,00 0,00	0,00 0,00	0,00 0,00	0,00 0,00	0,00 0,00	0,00 0,00	0,00 0,00	3.730,00 3.730,00	-3.730,00 -3.730,00	0,00 0,00	3.730,00 3.730,00	0,00 0,00	685
27.	+ Einzahlungen aus Finanzanlagen		0,00	0,00	0,00	0,00	0,00	0,00	0,00	0,00	0,00	0,00	0,00	0,00	0,00	686
28.	+ Einzahlungen aus sonstigen Ausleihungen und Kreditgewährungen		0,00	0,00	0,00	0,00	0,00	0,00	0,00	0,00	0,00	0,00	0,00	0,00	0,00	687
29.	+ Einzahlungen aus Vorräten		0,00	0,00	0,00	0,00	0,00	0,00	0,00	0,00	0,00	0,00	0,00	0,00	0,00	688
30.	+ Sonstige Investitionseinzahlungen		0,00	0,00	0,00	0,00	0,00	0,00	0,00	0,00	0,00	0,00	0,00	0,00	0,00	689
31.	= Summe der Einzahlungen aus Investitionstätigkeit (Summe der Nummern 23 bis 30)		6.900,00	0,00	0,00	0,00	0,00	6.900,00	0,00	6.900,00	11.453,96	-4.553,96	214.832,33	-203.378,37	0,00	
32.	- Auszahlungen für immaterielle Vermögensgegenstände 78400000 Auszahlungen für immaterielle Vermögensgegenstände  78410000 Auszahlungen für gewerbliche Schutzrechte und ähnliche Rechte und Werte sowie Lizenzen an solchen Rechten und Werten		3.600,00 3.500,00 100,00	0,00 0,00 0,00	0,00 0,00 0,00	0,00 0,00 0,00	0,00 0,00 0,00	3.600,00 3.500,00 100,00	10.500,00 10.500,00 0,00	14.100,00 14.000,00 100,00	0,00 0,00 0,00	14.100,00 14.000,00 100,00	89,07 0,00 89,07	-89,07 0,00 -89,07	14.000,00 -14.000,00 0,00	781 + 784
33.	- Auszahlungen für Sachanlagen 78560710 Auszahlungen für Fahrzeuge 78570827 Auszahlungen für Geringwertige Vermögensgegenstände		10.000,00 8.000,00 0,00	0,00 0,00 0,00	0,00 0,00 0,00	0,00 0,00 0,00	0,00 0,00 0,00	10.000,00 8.000,00 0,00	0,00 0,00 0,00	10.000,00 8.000,00 0,00	9.903,38 7.899,01 0,00	96,62 100,99 0,00	233.718,88 0,00 0,00	-223.815,50 7.899,01 0,00	0,00 0,00 0,00	785

## Finanzrechnung 2018

Gemeinde: 51 Gemeinde Meesiger

Nr.	Einzahlungs- und Auszahlungsarten (gemäß § 45 Absatz 2 i.V.m. § 3 Absatz 1 Satz 1 GemHVO-Doppik)	Verweis auf Anhang (Ifd.Nr.)	Ansatz des	Verände-	Überplan-	Zweck-	Inanspruch-	Ermächti-	Übertragene	Gesamt-	Ergebnis	Abweichung	Ergebnis	Ergebnis-	Übertra-	Erläuterung
			Haushalts-	rung durch	mäßige Aus-	gebundene	nahme der	gungen des	ermächti-	Ergebnis	Ergebnis	veränderung	gung von			
			jahres	Nachtrag	Aus-	Mehreinzahlungen	ein- oder	Haushalts-	gungen aus	des Haus-	gegenüber	Ermäch-				
in €	in €	in €	in €	in €	in €	in €	in €	in €	in €	in €	in €	in €	in €	in €	Konto-	
1	2	3	4	5	6	7	8	9	10	11	12	13	13	nummer		
	78590960 Auszahlungen für Anlagen im Bau		2.000,00	0,00	0,00	0,00	0,00	2.000,00	0,00	2.000,00	2.004,37	-4,37	233.718,88	-231.714,51	0,00	
34.	- Auszahlungen für Finanzanlagen		0,00	0,00	0,00	0,00	0,00	0,00	0,00	0,00	0,00	0,00	0,00	0,00	0,00	786
35.	- Auszahlungen für sonstige Ausleihungen und Kreditgewährungen		0,00	0,00	0,00	0,00	0,00	0,00	0,00	0,00	0,00	0,00	0,00	0,00	0,00	787
36.	- Auszahlungen für Vorräte		0,00	0,00	0,00	0,00	0,00	0,00	0,00	0,00	0,00	0,00	0,00	0,00	0,00	788
37.	- Sonstige Investitionsauszahlungen		0,00	0,00	0,00	0,00	0,00	0,00	0,00	0,00	0,00	0,00	0,00	0,00	0,00	789
38.	= Summe der Auszahlungen aus Investitionstätigkeit (Summe der Nummern 32 bis 37)		13.600,00	0,00	0,00	0,00	0,00	13.600,00	10.500,00	24.100,00	9.903,38	14.196,62	233.807,95	-223.904,57	14.000,00	
39.	= Saldo der Ein- und Auszahlungen aus Investitionstätigkeit (Saldo der Nummern 31 und 38)		-6.700,00	0,00	0,00	0,00	0,00	-6.700,00	-10.500,00	-17.200,00	1.550,58	-18.750,58	-18.975,62	20.526,20	-14.000,00	
40.	= Finanzmittelüberschuss/Finanzmit- telfehlbetrag (Summe der Nummern 22 und 39)		-100,00	0,00	0,00	0,00	0,00	-100,00	-10.800,00	-10.900,00	91.406,24	-102.306,24	-6.849,37	98.255,61	-16.400,00	
41.	+ Einzahlungen aus der Aufnahme von Krediten für Investitionen und Investitionsförderungsmaßnahmen		0,00	0,00	0,00	0,00	0,00	0,00	0,00	0,00	0,00	0,00	0,00	0,00	0,00	691 + 692
42.	- Auszahlungen für planmäßige Tilgung von Krediten für Investitionen und Investitionsförderungsmaßnahmen		2.500,00	0,00	0,00	0,00	0,00	2.500,00	0,00	2.500,00	2.468,30	31,70	6.906,94	-4.438,64	0,00	791 + 792
	79253000 Tilgung von Krediten für Investitionen vom inländischen Geldmarkt / Laufzeit mehr als 5 Jahre		2.500,00	0,00	0,00	0,00	0,00	2.500,00	0,00	2.500,00	2.468,30	31,70	6.906,94	-4.438,64	0,00	
43.	- Sonstige Auszahlungen zur Tilgung von Krediten für Investitionen und Investitionsförderungsmaßnahmen		0,00	0,00	0,00	0,00	0,00	0,00	0,00	0,00	0,00	0,00	0,00	0,00	0,00	791 + 792
44.	= Saldo der Ein- und Auszahlungen aus Krediten für Investitionen und Investitionsförderungsmaßnahme n (Nummern 41 abzüglich Nummern 42 und 43)		-2.500,00	0,00	0,00	0,00	0,00	-2.500,00	0,00	-2.500,00	-2.468,30	-31,70	-6.906,94	4.438,64	0,00	

## Finanzrechnung 2018

Gemeinde: 51 Gemeinde Meesiger

Nr.	Einzahlungs- und Auszahlungsarten (gemäß § 45 Absatz 2 i.V.m. § 3 Absatz 1 Satz 1 GemHVO-Doppik)	Verweis auf Anhang (lfd.Nr.)	Ansatz des	Verände-	Überplan-	Zweck-	Inanspruch-	Ermächti-	Übertragene	Gesamt-	Ergebnis	Abweichung	Ergebnis	Ergebnis-	Übertra-	Erläuterung
			Haushalts-	rung durch	mäßige Aus-	gebundene	nahme der	gungen des	tragene	ermäch-	des	im Haus-	des Haus-	veränderung	gung von	
			jahres	Nachtrag	zahlungen	Mehreinzahlungen	ein- oder ge-	Haushalts-	ermäch-	Haushalts-	Haushalts-	Haushalts-	gegenüber	Ermäch-		
			in €	in €	in €	und	in €	in €	in €	in €	in €	in €	in €	in €	in €	Konto-
			1	2	3	entsprechende	5	6	7	8	9	10	11	12	13	nummer
						-auszahlungen										
45.	= Saldo der durchlaufenden Geldern und ungeklärten Zahlungsvorgänge		0,00	0,00	0,00	0,00	0,00	0,00	0,00	0,00	-7.158,35	7.158,35	-183,26	-6.975,09	0,00	699 ./ 799
46.	= Veränderung der Forderungen und der Verbindlichkeiten aus Krediten zur Sicherung der Zahlungsfähigkeit gegenüber dem Amt (Summe der Nummern, 40, 44 und 45)		-2.600,00	0,00	0,00	0,00	0,00	-2.600,00	-10.800,00	-13.400,00	81.779,59	-95.179,59	-13.939,57	95.719,16	-16.400,00	
	nachrichtlich:															
47.	Jahresbezogener Saldo der laufenden Ein- und Auszahlungen (Saldo der Nummern 22 und 42)		-----	-----	-----	-----	-----	-----	-----	3.800,00	87.387,36	-----	-----	-----	-----	
48.	Saldo der laufenden Ein- und Auszahlungen zum 31. Dezember des Vorjahres		-----	-----	-----	-----	-----	-----	-----	-25.700,00	5.219,31	-----	-----	-----	-----	
49.	Saldo der laufenden Ein- und Auszahlungen zum 31. Dezember des Haushaltsjahres (Summe der Nummern 47 und 48)		-----	-----	-----	-----	-----	-----	-----	-21.900,00	92.606,67	-----	-----	-----	-----	
	darunter:															
	Zuführung zum investiven Bereich aus einem positiven Saldo der laufenden Ein- und Auszahlungen zum 31. Dezember des Haushaltsvorjahres (Einzahlung in Nummer 30 (Sonstige Investitionseinzahlungen) und Auszahlung in Nummer 17 (Sonstige laufende Auszahlungen) enthalten)		-----	-----	-----	-----	-----	-----	-----	0,00	0,00	-----	-----	-----	-----	
	Zuführung zur Deckungs eines negativen Saldos der laufenden Ein- und Auszahlungen zum 31. Dezember des Haushaltsjahres aus dem investiven Bereich (Einzahlung in Nummer 9 (Sonstige laufende		-----	-----	-----	-----	-----	-----	-----	0,00	0,00	-----	-----	-----	-----	

**Finanzrechnung 2018**  
 Gemeinde: 51 Gemeinde Meesiger

Nr.	Einzahlungs- und Auszahlungsarten (gemäß § 45 Absatz 2 i.V.m. § 3 Absatz 1 Satz 1 GemHVO-Doppik)	Verweis auf Anhang (lfd.Nr.)	Ansatz des Haushalts- jahres	Verände- rung durch Nachtrag	Überplan- mäßige Aus- zahlungen	Zweck- gebundene Mehreinzahlungen und entsprechende -auszahlungen	Inanspruch- nahme der ein- oder ge- genseitigen Deckungs- fähigkeit	Ermächti- gungen des Haushalts- jahres	Übertragene Ermächti- gungen aus Haushalts- vorjahren	Gesamt- ermäch- tigungen im Haus- haltsjahr	Ergebnis des Haushalts- jahres	Abweichung im Haus- haltsjahr	Ergebnis des Haus- haltsvor- jahres	Ergebnis- veränderung gegenüber Haushalts- vorjahr	Übertra- gung von Ermäch- tigungen in Haushalts- folgejahre	Erläuterung	
			in €	in €	in €	in €	in €	in €	in €	in €	in €	in €	in €	in €	in €	in €	
			1	2	3	4	5	6	7	8	9	10	11	12	13		
	Einzahlungen) und Auszahlung in Nummer 37 (Sonstige Investitionsauszahlungen) enthalten)																

\*\*\* Ende der Liste "Finanzrechnung" \*\*\*

## Anlagenübersicht

erstellt von: Frau Böttcher  
erstellt für: 51 Gemeinde Meesiger (Standard-Mandant)  
Haushaltsjahr: 2018

Art (gemäß §47 Absatz 4 Nummer 1 bzw. §47 Absatz 5 Nummer 2.1 GemHVO-Doppik)	Anschaffungs- und Herstellungskosten / Zuführungsbeträge				Abschreibungen, Wertberichtigungen / Auflösungsbeträge						Restbuchwerte		Kennzahlen		außerplan- mäßige Ab- schreibungen / Auflösungs- beträge	
	Stand zum 31.12.2017	Zugänge im Haushaltsjahr	Abgänge im Haushaltsjahr	Umbuchungen im Haushaltsjahr	Stand zum 31.12.2018	aufgelaufene Abschreibungen zum 31.12.2017	Zuschreibung im Haushaltsjahr	Abschreibungen im Haushaltsjahr	Umbuchung im Haushaltsjahr	aufgelaufene Abschreibungen auf Abgänge	Abschreibungen zum 31.12.2018	Restbuchwert am Ende des Haushaltsjahres	Restbuchwert am Ende des Haushalts- vorjahres	Durch- schnittlicher Abschrei- bungssatz		Durch- schnittlicher Restbuch- wert
Sortierung: FIBU-Bilanzstruktur	in EUR	in EUR	in EUR	in EUR	in EUR	in EUR	in EUR	in EUR	in EUR	in EUR	in EUR	in EUR	in EUR	in EUR	in EUR	in EUR
<b>1. Anlagenübersicht</b>	0,00	0,00	0,00	0,00	0,00	0,00	0,00	0,00	0,00	0,00	0,00	0,00	0,00	0,00	0,00	0,00
<b>1.1 Immaterielle Vermögensgegenstände</b>	0,00	0,00	0,00	0,00	0,00	0,00	0,00	0,00	0,00	0,00	0,00	0,00	0,00	0,00	0,00	0,00
<b>Summe immaterielle Vermögensgegenstände</b>	339,07	0,00	0,00	0,00	339,07	192,24	0,00	50,00	0,00	0,00	242,24	96,83	146,83	14,75	28,56	0,00
<b>1.1.1 Gewerbliche Schutzrechte und ähnliche Rechte und Werte sowie Lizenzen an solchen Rechten und Werten</b>	89,07	0,00	0,00	0,00	89,07	88,07	0,00	0,00	0,00	0,00	88,07	1,00	1,00	0,00	1,12	0,00
<b>1.1.2 Geleistete Zuwendungen</b>	0,00	0,00	0,00	0,00	0,00	0,00	0,00	0,00	0,00	0,00	0,00	0,00	0,00	0,00	0,00	0,00
<b>1.1.3 Gezahlte Investitionszuschüsse</b>	250,00	0,00	0,00	0,00	250,00	104,17	0,00	50,00	0,00	0,00	154,17	95,83	145,83	20,00	38,33	0,00
<b>1.1.4 Geschäfts- oder Firmenwert</b>	0,00	0,00	0,00	0,00	0,00	0,00	0,00	0,00	0,00	0,00	0,00	0,00	0,00	0,00	0,00	0,00
<b>1.1.5 Geleistete Anzahlungen auf immaterielle Vermögensgegenstände</b>	0,00	0,00	0,00	0,00	0,00	0,00	0,00	0,00	0,00	0,00	0,00	0,00	0,00	0,00	0,00	0,00
<b>1.2 Sachanlagen</b>	0,00	0,00	0,00	0,00	0,00	0,00	0,00	0,00	0,00	0,00	0,00	0,00	0,00	0,00	0,00	0,00
<b>1.2.1 Wald, Forsten</b>	0,00	0,00	0,00	0,00	0,00	0,00	0,00	0,00	0,00	0,00	0,00	0,00	0,00	0,00	0,00	0,00
<b>Summe Sachanlagen</b>	4.757.527,87	9.903,38	13.693,94	0,00	4.753.737,31	2.353.444,04	0,00	101.245,44	0,00	9.949,19	2.444.740,29	2.308.997,02	2.404.083,83	2,13	48,57	0,00
<b>1.2.2 Sonstige unbebaute Grundstücke und grundstücksgleiche Rechte</b>	29.903,93	0,00	0,00	0,00	29.903,93	0,00	0,00	0,00	0,00	0,00	29.903,93	29.903,93	29.903,93	0,00	100,00	0,00
<b>1.2.3 Bebaute Grundstücke und grundstücksgleiche Rechte</b>	353.932,79	0,00	0,00	0,00	353.932,79	74.608,30	0,00	4.839,80	0,00	0,00	79.448,10	274.484,69	279.324,49	1,37	77,55	0,00
<b>1.2.4 Infrastrukturvermögen</b>	4.060.370,00	0,00	0,00	3.627,53	4.063.997,53	2.222.535,61	0,00	93.357,67	0,00	0,00	2.315.893,28	1.748.104,25	1.837.834,39	2,30	43,01	0,00
<b>1.2.5 Bauten auf fremden Grund und Boden</b>	0,00	0,00	0,00	0,00	0,00	0,00	0,00	0,00	0,00	0,00	0,00	0,00	0,00	0,00	0,00	0,00
<b>1.2.6 Kunstgegenstände, Denkmäler</b>	1,00	0,00	0,00	0,00	1,00	0,00	0,00	0,00	0,00	0,00	0,00	1,00	1,00	0,00	100,00	0,00
<b>1.2.7 Maschinen, technische Anlagen, Fahrzeuge</b>	41.243,67	7.899,01	13.693,94	0,00	35.448,74	35.978,58	0,00	2.173,59	0,00	9.949,19	28.202,98	7.245,76	5.265,09	6,13	20,44	0,00
<b>1.2.8 Betriebs- und Geschäftsausstattung</b>	24.621,74	0,00	0,00	0,00	24.621,74	20.321,55	0,00	874,38	0,00	0,00	21.195,93	3.425,81	4.300,19	3,55	13,91	0,00
<b>1.2.9 Pflanzen und Tiere</b>	0,00	0,00	0,00	0,00	0,00	0,00	0,00	0,00	0,00	0,00	0,00	0,00	0,00	0,00	0,00	0,00
<b>1.2.10 Geleistete Anzahlungen auf Sachanlagen, Anlagen im Bau</b>	247.454,74	2.004,37	0,00	-3.627,53	245.831,58	0,00	0,00	0,00	0,00	0,00	0,00	245.831,58	247.454,74	0,00	100,00	0,00
<b>1.3 Finanzanlagen</b>	0,00	0,00	0,00	0,00	0,00	0,00	0,00	0,00	0,00	0,00	0,00	0,00	0,00	0,00	0,00	0,00
<b>1.3.1 Anteile an verbundenen Unternehmen</b>	0,00	0,00	0,00	0,00	0,00	0,00	0,00	0,00	0,00	0,00	0,00	0,00	0,00	0,00	0,00	0,00
<b>1.3.2 Ausleihungen an verbundene Unternehmen</b>	0,00	0,00	0,00	0,00	0,00	0,00	0,00	0,00	0,00	0,00	0,00	0,00	0,00	0,00	0,00	0,00
<b>1.3.3 Beteiligungen</b>	0,00	0,00	0,00	0,00	0,00	0,00	0,00	0,00	0,00	0,00	0,00	0,00	0,00	0,00	0,00	0,00
<b>1.3.4 Ausleihungen an Unternehmen, mit denen ein Beteiligungsverhältnis besteht</b>	0,00	0,00	0,00	0,00	0,00	0,00	0,00	0,00	0,00	0,00	0,00	0,00	0,00	0,00	0,00	0,00
<b>1.3.5 Sondervermögen mit Sonderrechnung, Zweckverbände, Anstalten des öffentlichen Rechts, rechtsfähige kommunale Stiftungen</b>	173.817,27	0,00	0,00	0,00	173.817,27	0,00	0,00	0,00	0,00	0,00	173.817,27	173.817,27	173.817,27	0,00	100,00	0,00
<b>1.3.6 Ausleihungen an Sondervermögen mit Sonderrechnung, Zweckverbände, Anstalten des öffentlichen Rechts, rechtsfähige kommunale Stiftungen</b>	0,00	0,00	0,00	0,00	0,00	0,00	0,00	0,00	0,00	0,00	0,00	0,00	0,00	0,00	0,00	0,00
<b>1.3.7 Sonstige Wertpapiere des Anlagevermögens</b>	0,00	0,00	0,00	0,00	0,00	0,00	0,00	0,00	0,00	0,00	0,00	0,00	0,00	0,00	0,00	0,00
<b>1.3.8 Anteilige Rücklagen der Versorgungskassen zur Abdeckung von Pensionsverpflichtungen</b>	0,00	0,00	0,00	0,00	0,00	0,00	0,00	0,00	0,00	0,00	0,00	0,00	0,00	0,00	0,00	0,00
<b>1.3.9 Sonstige Ausleihungen</b>	0,00	0,00	0,00	0,00	0,00	0,00	0,00	0,00	0,00	0,00	0,00	0,00	0,00	0,00	0,00	0,00
<b>Summe Finanzanlagen</b>	173.817,27	0,00	0,00	0,00	173.817,27	0,00	0,00	0,00	0,00	0,00	173.817,27	173.817,27	173.817,27	0,00	100,00	0,00
<b>Summe Anlagevermögen</b>	4.931.684,21	9.903,38	13.693,94	0,00	4.927.893,65	2.353.636,28	0,00	101.295,44	0,00	9.949,19	2.444.982,53	2.482.911,12	2.578.047,93	2,06	50,38	0,00
<b>2.1 Sonderpostenübersicht zum Anlagevermögen</b>	0,00	0,00	0,00	0,00	0,00	0,00	0,00	0,00	0,00	0,00	0,00	0,00	0,00	0,00	0,00	0,00
<b>2.1.1 Sonderposten aus Zuwendungen</b>	3.614.539,76	0,00	0,00	0,00	3.614.539,76	2.001.789,85	0,00	87.698,98	0,00	0,00	2.089.488,83	1.525.050,93	1.612.749,91	2,43	42,19	0,00
<b>2.1.2 Sonderposten aus Beiträgen und ähnlichen Entgelten</b>	0,00	0,00	0,00	0,00	0,00	0,00	0,00	0,00	0,00	0,00	0,00	0,00	0,00	0,00	0,00	0,00
<b>2.1.3 Sonderposten aus Anzahlungen für Anlagevermögen</b>	213.128,94	1.068,82	0,00	0,00	214.197,76	0,00	0,00	0,00	0,00	0,00	214.197,76	213.128,94	213.128,94	0,00	100,00	0,00
<b>2. Summe Sonderposten zum Anlagevermögen</b>	3.827.668,70	1.068,82	0,00	0,00	3.828.737,52	2.001.789,85	0,00	87.698,98	0,00	0,00	2.089.488,83	1.739.248,69	1.825.878,85	2,29	45,43	0,00

## Forderungsübersicht 2018

Gemeinde: 51 Gemeinde Meesiger

Nr.	Art (gemäß § 47 Absatz 4 Nummer 2.2 GemHVO-Doppik)	Forderungen zum Ende des Haushaltsjahres				Kumulierte Abzinsung zum Ende des Haushaltsjahres	kumulierte sonstige Wert- berichtigungen zum Ende des Haushaltsjahres	Bilanzwert zum Ende des Haushaltsjahres	Bilanzwert zum Ende des Haushaltsvor- jahres
		davon mit einer Restlaufzeit			Nominalwert				
		bis zu einem Jahr	von über einem bis zu fünf Jahren	von mehr als fünf Jahren					
		in €	in €	in €					
2.2.1	Öffentlich-rechtliche Forderungen, Forderungen aus Transferleistungen								
	a) Gebührenforderungen	7.038,70	0,00	0,00	7.038,70	0,00	1.531,05	5.507,65	6.666,62
	c) Steuerforderungen	55.723,87	0,00	0,00	55.723,87	0,00	0,00	55.723,87	56.303,68
	darunter:								
	aa) Grundsteuer	227,50	0,00	0,00	227,50	0,00	0,00	227,50	451,24
	bb) Gewerbesteuer	55.478,64	0,00	0,00	55.478,64	0,00	0,00	55.478,64	55.801,84
	cc) Sonstige	17,73	0,00	0,00	17,73	0,00	0,00	17,73	50,60
	d) Forderungen aus Transferleistungen	446,63	0,00	0,00	446,63	0,00	0,00	446,63	446,63
	Summe öffentlich-rechtliche Forderungen, Forderungen aus Transferleistungen	63.209,20	0,00	0,00	63.209,20	0,00	1.531,05	61.678,15	63.416,93
2.2.2	Privatrechtliche Forderungen aus Lieferungen und Leistungen	12.351,00	0,00	0,00	12.351,00	0,00	0,00	12.351,00	12.716,00
2.2.6	Forderungen gegen den sonstigen öffentlichen Bereich:								
2.2.6.1	Forderungen aus dem gemeinsamen Zahlungsmittelbestand	424.528,95	0,00	0,00	424.528,95	0,00	0,00	424.528,95	342.749,36
2.2.7	Sonstige Vermögensgegenstände	2.564,42	0,00	0,00	2.564,42	0,00	0,00	2.564,42	6.398,78
2.2	Summe Forderungen und sonstige Vermögensgegenstände	502.653,57	0,00	0,00	502.653,57	0,00	1.531,05	501.122,52	425.281,07

\*\*\* Ende der Liste "Forderungsübersicht" \*\*\*



## Verbindlichkeitenübersicht 2018

Gemeinde: 51 Gemeinde Meesiger

Nr.	Art (gemäß § 47 Absatz 5 Nummer 4 GemHVO-Doppik)	Verbindlichkeiten zum 31. Dezember 2018 mit einer Restlaufzeit			Stand zum 31. Dezember 2018 (Nominalwert)	Abzinsung zum 31. Dezember 2018	Stand zum 31. Dezember 2018 (Bilanzwert)	davon durch Grundpfand- rechte oder ähnliche Rechte gesichert	Art und Form der Sicherheit	Stand zum 31. Dezember 2017 (Bilanzwert)
		bis zu einem Jahr	von über einem bis zu fünf Jahren	von mehr als fünf Jahren						
		in €	in €	in €						
4.2	Verbindlichkeiten aus Kreditaufnahmen:	0,00	0,00	0,00	0,00	0,00	0,00	0,00	2.468,30	
4.2.1	Verbindlichkeiten aus Kreditaufnahmen für Investitionen und Investitionsförderungsmaßnahmen	0,00	0,00	0,00	0,00	0,00	0,00	0,00	2.468,30	
4.10	Verbindlichkeiten gegenüber dem sonstigen öffentlichen Bereich:									
4.10.2	Sonstige Verbindlichkeiten gegenüber dem sonstigen öffentlichen Bereich	0,00	0,00	0,00	0,00	0,00	0,00	0,00	13,11	
4.11	Sonstige Verbindlichkeiten	11.656,33	0,00	0,00	11.656,33	0,00	11.656,33	0,00	13.820,01	
4.	Summe der Verbindlichkeiten	11.656,33	0,00	0,00	11.656,33	0,00	11.656,33	0,00	16.301,42	

\*\*\* Ende der Liste "Verbindlichkeitenübersicht" \*\*\*

# Übersicht über die über das Ende des Haushaltsjahres hinaus geltenden Haushaltsermächtigungen 2018

Gemeinde: 51 Gemeinde Meesiger

Nr.	Bezeichnung	Ansatz des Haushaltsjahres	Ergebnis des Haushaltsjahres	Übertragene Ansätze nach § 15 GemHVO-Doppik
		in €	in €	in €
1.	Aufwandsermächtigungen			
	alle Teilhaushalte 1 - Teilhaushalt Verwaltungssteuerung	7.100,00	6.413,57	0,00
	alle Teilhaushalte 2 - Teilhaushalt Amt für zentrale Dienste und Finanzen	29.000,00	24.416,45	0,00
	alle Teilhaushalte 3 - Teilhaushalt Amt für Bau- und Ordnungsangelegenheiten	266.400,00	253.419,05	2.400,00
	alle Teilhaushalte 4 - Teilhaushalt Finanzwirtschaft	124.200,00	127.101,18	0,00
	Summe Aufwandsermächtigungen	426.700,00	411.350,25	2.400,00
2.	Auszahlungsermächtigungen			
2.1	Ordentliche und außerordentliche Auszahlungen			
	alle Teilhaushalte 1 - Teilhaushalt Verwaltungssteuerung	7.100,00	6.413,57	0,00
	alle Teilhaushalte 2 - Teilhaushalt Amt für zentrale Dienste und Finanzen	29.000,00	23.100,97	0,00
	alle Teilhaushalte 3 - Teilhaushalt Amt für Bau- und Ordnungsangelegenheiten	165.500,00	150.455,41	2.400,00
	alle Teilhaushalte 4 - Teilhaushalt Finanzwirtschaft	124.200,00	125.754,53	0,00
	Summe ordentliche und außerordentliche Auszahlungen	325.800,00	305.724,48	2.400,00
2.2	Auszahlungen aus Investitionstätigkeit			
	alle Teilhaushalte 3 - Teilhaushalt Amt für Bau- und Ordnungsangelegenheiten	13.600,00	9.903,38	14.000,00
	Summe Auszahlungen aus Investitionstätigkeit	13.600,00	9.903,38	14.000,00
2.3	Auszahlungen aus Finanzierungstätigkeit			
	alle Teilhaushalte 3 - Teilhaushalt Amt für Bau- und Ordnungsangelegenheiten	2.500,00	2.468,30	0,00
	Summe Auszahlungen aus Finanzierungstätigkeit	2.500,00	2.468,30	0,00
	Summe Auszahlungsermächtigungen	341.900,00	318.096,16	16.400,00
Nr.	Bezeichnung	genehmigte Festsetzung des Haushaltsjahres	davon im Haushaltsjahr in Anspruch genommen	fortgeltende Ansätze nach § 52 Abs. 3 KV M-V
		in €	in €	in €
3.	Ermächtigungen für die Aufnahme von Krediten für Investitionen			
	Summe Ermächtigungen für die Aufnahme von Krediten für Investitionen	0,00	0,00	0,00

\*\*\* Ende der Liste "Übersicht über die über das Ende des Haushaltsjahres hinaus geltenden Haushaltsermächtigungen" \*\*\*