

Amt-Demmin-Land

Beschlussvorlage für Amt Demmin-Land

öffentlich

Beschlussfassung zur Haushaltssatzung für das Haushaltsjahr 2021

<i>Federführend:</i> Finanzen	<i>Datum</i> 05.11.2020
<i>Bearbeitung:</i> Manuela Böttcher	<i>Vorlage-Nr.</i> VO/AA 19/20/078

<i>Beratungsfolge</i>	<i>Geplante Sitzungstermine</i>	<i>Ö / N</i>
Amtsausschuss Amt Demmin-Land (Entscheidung)	08.12.2020	Ö

Sachverhalt

Gemäß Kommunalverfassung Mecklenburg-Vorpommern muss für jedes Haushaltsjahr eine Haushaltssatzung erlassen werden. Der Haushaltsplan ist Bestandteil der Haushaltssatzung und enthält alle im Haushaltsjahr für die Erfüllung der Aufgaben des Amtes voraussichtlich

1. anfallenden Erträge und Einzahlungen,
2. entstehende Aufwendungen und Auszahlungen und
3. notwendige Verpflichtungsermächtigungen.

Der Finanzausschuss hat in seiner Sitzung am 27.10.2020 den Haushaltsplanentwurf für 2021 beraten und vorbereitet.

Der Finanzausschuss empfiehlt dem Amtsausschuss weiterhin

1. für die im Bauamt am 30.11.2021 in die Regelaltersrente eintretende Kollegin (mit 35h/ Woche) bereits 3 Monate vorher die Stelle (also am 01.09.2021) auch mit 35h/ Woche zu besetzten, damit die Einarbeitung korrekt erfolgen kann.
2. in 2021 den Amtsumlagebetrag mit einem Einsatz der liquiden Mitteln in Höhe von 100.000 € herunterzusetzen, da die Instandsetzungs- und Ausstattungsmaßnahmen in den Folgejahren rückläufig sein müssten.

Die daraus resultierenden zusätzlichen Ausgabe- und Einnahmeansätze sind im vorliegenden Entwurf für 2021 eingearbeitet.

Alle Ansätze sind den beigefügten Unterlagen zu entnehmen.

Die durch die Spitzabrechnung laut Jahresrechnung 2019 auszahlenden korrigierten Beträge der Amtsumlage 2019 wurden ebenfalls berücksichtigt.

Es liegt keine Genehmigungspflicht vor.

Die vom Amtsausschuss beschlossene Haushaltssatzung mit den Anlagen ist vor ihrer öffentlichen Bekanntmachung mit dem Haushaltsplan und seinen Anlagen unverzüglich der Rechtsaufsichtsbehörde vorzulegen.

Da die Haushaltssatzung keine genehmigungspflichtigen Bestandteile enthält, kann sie nach Beschlussfassung ausgefertigt und bekannt gemacht werden.

Der Finanzausschuss empfiehlt dem Amtsausschuss, die vorliegende Haushaltssatzung für 2021 zu beschließen.

Beschlussvorschlag

Der Amtsausschuss beschließt die Haushaltssatzung des Amtes Demmin- Land für das Haushaltsjahr 2021.

Finanzielle Auswirkungen

Anwesende Mitglieder: Zustimmung: Ablehnung: Enthaltung:

Finanzielle Auswirkungen:

Siehe Unterlagen.

Anlage/n

1	19 HHSatzung 2021 (öffentlich)
2	19 Stellenplan 2021 (öffentlich)
3	19 ErgebnisHH 2021 (öffentlich)
4	19 FinanzHH 2021 (öffentlich)
5	19 Vorbericht 2021 (öffentlich)
6	19 TeilergebnisHH 2021 (öffentlich)
7	19 TeilfinanzHH 2021 (öffentlich)
8	19 Investitionsprogramm 2021 (öffentlich)
9	19 liqu Mittel 2021 (öffentlich)

Haushaltssatzung des Amtes Demmin- Land für das Haushaltsjahr 2021

Aufgrund des § 144 Abs.1 i.V.m. §§ 45 ff der Kommunalverfassung (KV M-V) wird nach Beschluss des Amtsausschusses vom 08.12.2020 und nach Vorlage bei der Rechtsaufsichtsbehörde folgende Haushaltssatzung erlassen:

§ 1 Ergebnis- und Finanzhaushalt

Der Haushaltsplan für das Haushaltsjahr 2021 wird:

1. im Ergebnishaushalt auf

einen Gesamtbetrag der Erträge von	2.298.200 €
einen Gesamtbetrag der Aufwendungen von	2.525.600 €
ein Jahresergebnis nach Veränderung der Rücklagen von	- 227.400 €

2. im Finanzhaushalt auf

a.)	einen Gesamtbetrag der laufenden Einzahlungen von	2.259.800 €
	einen Gesamtbetrag der laufenden Auszahlungen ² von	2.457.000 €
	einen jahresbezogenen Saldo der laufenden Ein- und Auszahlungen von	- 197.200 €

b.)	einen Gesamtbetrag der Einzahlungen aus der Investitionstätigkeit von	- €
	einen Gesamtbetrag der Auszahlungen aus der Investitionstätigkeit von	6.000 €
	einen Saldo der Ein- und Auszahlungen aus der Investitionstätigkeit von	- 6.000 €

festgesetzt.

² einschließlich Auszahlungen für die planmäßige Tilgung von Krediten für Investitionen und Investitionsförderungsmaßnahmen

Kredite für Investitionen und Investitionsförderungsmaßnahmen

Kredite zur Finanzierung von Investitionen und Investitionsförderungsmaßnahmen werden nicht veranschlagt.

§ 3

Verpflichtungsermächtigungen

Verpflichtungsermächtigungen werden nicht veranschlagt.

§ 4

Kassenkredite

Der Höchstbetrag der Kassenkredite wird festgesetzt auf

225.980 €

§ 5

Amtsumlage / Umlage für die Wohnungsverwaltung

1. Die Amtsumlage für das HH-Jahr 2021 wird auf 23,787 v.H. der Umlagegrundlage festgesetzt.
2. Die Umlage der Kosten für die Wohnungsverwaltung wird im Verhältnis des Nutzens der beteiligten Gemeinden auf 25,26 € je Wohneinheit (WE) und Monat und für fremdverwaltete Wohnungen auf 2,40 € je WE und Monat festgesetzt.

§ 6

Stellen gemäß Stellenplan

Die Gesamtzahl der im Stellenplan ausgewiesenen Stellen beträgt **24,5** Vollzeitäquivalente (VzÄ).

§ 7

Weitere Vorschriften

1. Die Ansätze für ordentliche Auszahlungen sind einseitig deckungsfähig für Auszahlungen für Investitionen in den jeweiligen Teilhaushalten!
2. Ab einem Investitions- oder Sanierungsvolumen von mehr als 10.000 € je Maßnahme hat ein Wirtschaftlichkeitsvergleich gemäß § 9 Abs.1 GemHVO-Doppik zu erfolgen!
3. Ansätze für ordentliche Aufwendungen und ordentliche Auszahlungen aller Teilhaushalte werden gemäß § 15 Abs.1 GemHVO-Doppik für übertragbar erklärt.

Nachrichtliche Angaben:

1. Zum Ergebnishaushalt	
Das Ergebnis zum 31. Dezember des Haushaltsjahres beträgt voraussichtlich	- 66.911 €
2. Zum Finanzhaushalt	
Der Saldo der laufenden Ein- und Auszahlungen zum 31. Dezember des Haushaltsjahres beträgt voraussichtlich	473.233 €
3. Zum Eigenkapital	
Der Stand des Eigenkapitals zum 31. Dezember des Haushaltsjahres beträgt voraussichtlich	- €

Demmin, den 09.12.2020

Siegel

Amtsvorsteherin

Stellenplanquerschnitt
 (ohne Wahlbeamte auf Zeit)

		Beamte (Besoldungsgruppen A)													Zus.	Beschäftigte TVöD											Insgesamt	
		höherer Dienst				gehobener Dienst					mittlerer Dienst					Entgeltgruppen												
		16	15	14	13	13	12	11	10	9	9	8	7	6		5	1	2	3	4	5	6	7	8	9	10		11
Amtsverwaltung		---	---	---	---	---	1	---	---	---	---	---	---	---	1	---	---	---	0,5	---	10,625	---	6,5	1,0	1,875	2,0	23,5
Wohnungsverwaltung		---	---	---	---	---	---	---	---	---	---	---	---	---	---		---	---	---	---	---	1,0	---	---	---	---	---	1,0
Summe		---	---	---	---	...	---	1	---	---	---	---	---	---	---	1	---	---	---	0,5	11,625	---	6,5	1,0	1,875	2,0	24,5
Vorjahr		---	---	---	---	1	---	---	1	---	---	---	---	1	---	---	---	0,5	---	11,375	---	6,475	1,0	1,875	1,0	23,225
Mehr		---	---	---	---	---	---	...	---	---	---	---	---	---	---		---	---	---	---	0,25	---	0,025	---	---	1,0	1,275
Weniger		---	---	---	---	...	---	---	---	---	1	---	---	---	---	1	---	---	---	---	---	...	---	---	---	1,0

Seite - 2 - Stellenplan 2021

Lfd. Nr.	Bezeichnung der Stelle Amts-/ Funktionsbezeichnung	Anzahl und Bewertung im Vorjahr 2020		Tatsächliche Besetzung am 30.06. d. Vorjahres		Anzahl und Bewertung im laufenden Haushaltsjahr 2021		Stellenvermerke Bemerkungen
Amt für Zentrale Dienste und Finanzen								
1.	Leit. Verwaltungsbeamter/ Amtsrat	1,0	A 11	1,0	A 11	1,0	A 12	
2.	Leiter Zentrale Dienste und Finanzen	1,0	A 9	-	-	-	-	
2. a	Leiter Zentrale Dienste und Finanzen	-	-	-	-	1,0	EG 11	Für Nr. 2
3.	SB Kämmerei I	0,875	EG 10	0,875	EG 10	0,875	EG 10	Keine Vollzeitstelle
4.	SB Sekretariat/ Sitzungsdienst	0,75	EG 6	0,75	EG 6	0,75	EG 6	Keine Vollzeitstelle Vertretung Krankheit durch 6
5.	SB Personal	1,0	EG 6	1,0	EG 6	1,0	EG 6	
6.	SB Allgemeine Verwaltungs- angelegenheiten, Registratur	1,0	EG 6	1,0	EG 6	1,0	EG 6	
7.	SB Kasse	0,75	EG 5	0,875	EG 6	0,875	EG 6	Keine Vollzeitstelle
8.	SB Kämmerei II	1,0	EG 10	1,0	EG 10	1,0	EG 10	
9.	SB Steuern/ und sonstige Abgaben	1,0	EG 6	1,0	EG 6	1,0	EG 6	
10.	SB Kasse	0,875	EG 6	0,875	EG 6	0,875	EG 6	Keine Vollzeitstelle
11.	SB Kassenleitung/Vollstreckung	0,925	EG 8	0,925	EG 8	0,95	EG 8	
12.	SB Förderangelegenheiten	1,0	EG 8	1,0	EG 8	1,0	EG 8	
13.	SB Beiträge/Liegenschaften	1,0	EG 6	1,0	EG 6	1,0	EG 6	
Bau- und Ordnungsamt								
14.	Leiter Bau-und Ordnungsamt Rechtsamt	1,0	EG 11	1,0	EG 11	1,0	EG 11	
15.	SB Allg. Ordnungsangelegen- heiten/Straßenverkehr	0,925	EG 8	0,925	EG 8	0,925	EG 8	Keine Vollzeitstelle
16.	SB Gewerbe/Feuerschutz	1,0	EG 8	1,0	EG 8	1,0	EG 8	
17.	SB Meldewesen/ Ausweis- und Passangelegenheiten I	0,625	EG 6	0,625	EG 6	0,625	EG 6	Keine Vollzeitstelle
18.	SB Meldewesen/ Ausweis- und Pass- angelegenheiten II, Schulen, Wahlen	1,0	EG 6	1,0	EG 6	1,0	EG 6	
19.	SB Soziales/ Jugend/Kultur und Sport	0,625	EG 6	0,625	EG 6	-	-	Renteneintritt
19. a	SB Soziales/ Jugend/Kultur und Sport/Kita/ Baumkataster	-	-	-	-	1,0	EG 6	Neubesetzung für Nr.19, Stellenanteil Kita/ Baumkataster aus Nr. 25
20.	SB Bauordnung/Bauverwaltung/ Bauleitplanung	0,75	EG 8	0,75	EG 8	0,75	EG 8	Keine Vollzeitstelle
21.	SB Bauordnung/Bauverwaltung/ Bauleitplanung	1,0	EG 6	1,0	EG 6	1,0	EG 8	
22.	SB Bauordnung/Bauverwaltung/ Bauleitplanung	0,875	EG 8	0,875	EG 8	0,875	EG 8	Keine Vollzeitstelle
23.	SB Hoch- u. Tiefbau	1,0	EG 9	1,0	EG 9	1,0	EG 9	
24.	SB Zentrale Gebäudebewirtschaftung	0,875	EG 6	0,875	EG 6	0,875	EG 6	Keine Vollzeitstelle
25.	SB Baumkataster/Kita	0,875	EG 6	0,875	EG 6	-	-	Keine Vollzeitstelle
25. a	SB Baumkataster/ Baumkontrolle	-	-	-	-	0,625	EG 6	Ab 01.04.2021, Stellenanteil aus Nr.25 u. Nr. 26
26.	SB Baumkataster	0,5	EG 4	0,5	EG 4	0,5	EG 4	Keine Vollzeitstelle Bis 31.03.2021
	Zwischensumme:	23,225		22,35		23,5		
27.	SB Wohnungsverwaltung	1,0	EG 6	1,0	EG 6	1,0	EG 6	
	Summe:	24,225		23,35		24,5		

1. Veränderungsliste zum Stellenplan des Amtes Demmin-Land für das Haushaltsjahr 2021

lfd.-Nr. im Stellenplan 2021	Amt/Abteilung	Zahl der Stellen	Höher -u. Herabstufungen und Umwandlung Von Bes./Verg./ Lohn - Gr. nach Bes./Verg./ Lohn - Gr.	Zugänge Bes./EG	Abgänge Bes./EG	Bemerkungen
2.	Leiter Zentrale Dienste und Finanzen	1,0		A9		
2a.	Leiter Zentrale Dienste und Finanzen	1,0			EG 11	
7.	SB Kasse	0,125		EG 6		keine Vollzeitstelle Erhöhung der Arbeitszeit
17.	SB Kassenleitung/ Vollstreckung	0,025		EG 8		keine Vollzeitstelle
19.	SB Soziales/Jugend/Kultur und Sport	0,625			EG 6	Wegfall durch Renteneintritt
20.	SB Soziales/Jugend/Kultur und Sport/Kita/Baumkataster	1,0		EG 6		Neubesetzung für Nr. 19, Stellenanteil für Kita und Baumkataster aus Nr. 26
26.	SB Baumkataster/Kita	0,875			EG 6	
27.	SB Baumkataster/Baumkontrolle	0,625		EG 6		Ab 01.04. Stellenanteil aus Nr. 26 und Nr. 28

Nr.	Ertrags- und Aufwandsarten (gemäß § 2 Absatz 1 GemHVO-Doppik)		Ergebnisse des Haushaltsvorjahres	Ansätze des Haushaltsvorjahres einschl. Nachträge	Ansatz des Haushaltsjahres	Planungsdaten des Haushaltsfolgejahres	Planungsdaten des zweiten Haushaltsfolgejahres	Planungsdaten des dritten Haushaltsfolgejahres	Erläuterung Konto- nummer
			2019	2020	2021	2022	2023	2024	
			in €	in €	in €	in €	in €	in €	
			1	2	3	4	5	6	
1.	+	Steuern und ähnliche Abgaben	0,00	0	0	0	0	0	40
2.	+	Zuwendungen, allgemeine Umlagen und sonstige Transfererträge	1.545.045,95	1.967.500	2.053.000	2.071.200	2.102.000	2.133.600	41
		41320000 Sonstige allgemeine Zuweisungen vom Land	290.508,58	308.700	296.000	296.000	296.000	296.000	
		41442000 Zuweisungen und Zuschüsse für laufende Zwecke vom Land	3.960,00	3.900	3.900	3.900	3.900	3.900	
		41510000 Erträge aus der Auflösung von Sonderposten aus Zuwendungen	0,00	14.400	17.200	17.200	17.200	17.200	
		41620000 Allgemeine Umlagen von Gemeinden und Gemeindeverbänden	1.250.577,37	1.640.500	1.735.900	1.754.100	1.784.900	1.816.500	
3.	+	Erträge der sozialen Sicherung	0,00	0	0	0	0	0	42
4.	+	Öffentlich-rechtliche Leistungsentgelte	65.832,58	58.200	56.700	56.700	56.700	56.700	43
		43100000 Verwaltungsgebühren einschließlich Erstattung von Auslagen	27.510,18	27.100	26.500	26.500	26.500	26.500	
		43110000 Passgebühren	28.918,90	24.000	24.000	24.000	24.000	24.000	
		43120000 Gebühren für die Erteilung von Bescheiden (u.a. Genehmigungen, Ablehnungen, Untersagungen)	3.722,50	2.800	2.000	2.000	2.000	2.000	
		43140000 Gebühren für Erlaubnisscheine (u.a. Anwohnerparkausweise)	5.169,00	4.300	4.200	4.200	4.200	4.200	
		43220000 Entgelte	512,00	0	0	0	0	0	
5.	+	Privatrechtliche Leistungsentgelte	0,00	0	0	0	0	0	441,443,44 4,445,448
6.	+	Kostenerstattungen und Kostenumlagen	123.098,48	147.000	157.300	146.300	146.300	146.300	442,448
		44241000 Kostenerstattungen und Kostenumlagen vom Bu	0,00	4.000	5.700	0	0	0	
		44242000 Kostenerstattungen und Kostenumlagen vom La	3.977,96	200	5.500	200	200	200	
		44243000 Kostenerstattungen und Kostenumlagen von Gemeinden und Gemeindeverbänden	118.445,61	140.100	143.400	143.400	143.400	143.400	
		44259000 Kostenerstattungen und Kostenumlagen vom sonstigen privaten Bereich	674,91	2.700	2.700	2.700	2.700	2.700	
7.	+	Erhöhung des Bestandes an fertigen und unfertigen Erzeugnissen	0,00	0	0	0	0	0	451
	-	Verminderung des Bestandes an fertigen und unfertigen Erzeugnissen	0,00	0	0	0	0	0	
8.	+	Andere aktivierte Eigenleistungen	0,00	0	0	0	0	0	452
9.	+	Zinserträge und sonstige Finanzerträge	1,01	0	0	0	0	0	47
		47151000 Zinserträge von inländischen Banken	1,01	0	0	0	0	0	
10.	+	Sonstige laufende Erträge	102.431,39	33.500	31.200	31.200	31.200	31.200	46
		46210000 Ordnungsrechtliche Erträge (Bußgelder, Verwarnungsgelder u.a.)	2.131,51	1.000	1.000	1.000	1.000	1.000	
		46220000 Säumniszuschläge, Mahngebühren, Zustellungsgebühren und u.a.	20.739,38	12.000	9.000	9.000	9.000	9.000	
		46611515 Erträge aus der Auflösung von Wertberichtigungen von Gebührenforderungen gegen den privaten Bereich	0,10	0	0	0	0	0	
		46611555 Erträge aus der Auflösung von Wertberichtigungen von sonstige öffentlich-rechtliche Forderungen gegen den privaten Bereich	82,52	0	0	0	0	0	
		46614100 Erträge aus der Auflösung der Pensionsrückstellung für Versorgungsempfänger	66.231,57	0	0	0	0	0	
		46614200 Erträge aus der Auflösung der Beihilferückstellung für Versorgungsempfänger	13.246,31	20.500	21.200	21.200	21.200	21.200	
11.	=	Summe der ordentlichen Erträge (Summe der Nummern 1 bis 10)	1.836.409,41	2.206.200	2.298.200	2.305.400	2.336.200	2.367.800	
12.	-	Personalaufwendungen	1.261.488,17	1.443.400	1.601.200	1.631.700	1.662.500	1.694.100	50
		50100000 Aufwendungen für ehrenamtlich Tätige	20.335,00	28.500	35.200	28.000	28.000	28.000	
		50210000 Dienstbezüge und dergleichen für Beamte	57.798,37	74.000	62.800	64.000	65.400	66.700	
		50220000 Dienstbezüge und dergleichen für Arbeitnehmer	934.852,36	1.039.800	1.174.300	1.194.300	1.217.800	1.242.000	

Nr.	Ertrags- und Aufwandsarten (gemäß § 2 Absatz 1 GemHVO-Doppik)	Ergebnisse des Haushaltsvorjahres	Ansätze des Haushaltsvorjahres einschl. Nachträge	Ansatz des Haushaltsjahres	Planungsdaten des Haushaltsfolgejahres	Planungsdaten des zweiten Haushaltsfolgejahres	Planungsdaten des dritten Haushaltsfolgejahres	Erläuterung Konto- nummer
		2019	2020	2021	2022	2023	2024	
		in €	in €	in €	in €	in €	in €	
		1	2	3	4	5	6	
	50290000 Dienstbezüge und dergleichen für Sonstige	0,00	0	1.400	0	0	0	
	50320000 Beiträge zu Versorgungskassen für Arbeitnehmer	35.175,17	41.700	46.400	49.300	50.300	51.100	
	50420000 Beiträge zur gesetzlichen Sozialversicherung für Arbeitnehmer	192.781,12	218.500	241.100	256.200	261.100	266.400	
	50430000 Beiträge zur gesetzlichen Sozialversicherung für ehrenamtlich Tätige	1.433,76	2.100	2.100	2.100	2.100	2.100	
	50490000 Sonstige Beiträge zur gesetzlichen Sozialversicherung	0,00	0	100	0	0	0	
	50510000 Beihilfen, Unterstützungsleistungen und dergleichen für Beamte	2.200,00	3.300	3.000	3.000	3.000	3.000	
	50520000 Beihilfen, Unterstützungsleistungen und dergleichen für Arbeitnehmer	0,00	1.000	1.000	1.000	1.000	1.000	
	50626000 Leistungsprämien für Arbeitnehmer	16.219,82	18.300	18.300	18.300	18.300	18.300	
	50711000 Zuführungen zu Pensionsrückstellungen für Beamte	0,00	13.000	12.600	12.600	12.600	12.600	
	50712000 Zuführungen zu Beihilferückstellungen für Beamte	0,00	2.600	2.600	2.600	2.600	2.600	
	50900000 Pauschalierter Lohnsteuer (auch Zahlungen über Knappschaft)	692,57	600	300	300	300	300	
13.	- Versorgungsaufwendungen	146.470,09	185.300	181.900	181.900	181.900	181.900	51
	51110000 Versorgungsaufwendungen für Versorgungsempfänger (Beamte)	101.176,01	145.600	131.400	131.400	131.400	131.400	
	51110001 Versorgungsaufwendungen für Versorgungsempfänger zahlungsneutral	16.644,08	25.700	14.000	14.000	14.000	14.000	
	51410000 Unterstützungsleistungen und dergleichen für Versorgungsempfänger (Beamte)	28.650,00	14.000	36.500	36.500	36.500	36.500	
14.	- Aufwendungen für Sach- und Dienstleistungen	146.690,54	274.800	302.800	258.600	258.600	258.600	52
	52200000 Aufwendungen für Energie / Wasser / Abwasser / Abfall	24.003,92	30.300	36.200	36.200	36.200	36.200	
	52310000 Unterhaltung der Grundstücke, Außenanlagen, Gebäude und Gebäudeeinrichtungen	17.547,35	80.900	83.300	50.000	50.000	50.000	
	52320000 Bewirtschaftung der Grundstücke, Außenanlagen, Gebäude und Gebäudeeinrichtungen	8.380,42	7.000	8.500	7.000	7.000	7.000	
	52350000 Fahrzeugunterhaltung	2.173,54	1.500	1.500	1.500	1.500	1.500	
	52370000 Unterhaltung der Betriebs- und Geschäftsausstattung	2.377,76	4.000	3.900	3.500	3.500	3.500	
	52380000 geringwertigen Geräte, Ausrüstungsgegenstände bis 1000 € Netto	6.150,03	9.800	26.500	18.500	18.500	18.500	
	52542000 Kostenerstattungen an das Land	3.993,90	4.100	4.000	4.000	4.000	4.000	
	52543000 Kostenerstattungen an Gemeinden und Gemeindeverbände	56.486,17	88.500	88.500	88.500	88.500	88.500	
	52544000 Kostenerstattungen an Zweckverbände	4.658,00	4.900	5.100	5.100	5.100	5.100	
	52551000 Kostenerstattungen an private Unternehmen	887,22	6.800	15.300	15.300	15.300	15.300	
	52559000 Kostenerstattungen an den sonstigen privaten Bereich	148,60	2.000	2.000	2.000	2.000	2.000	
	52559001 an den sonstigen privaten Bereich Beerdigungskosten	2.572,98	4.000	5.000	5.000	5.000	5.000	
	52559002 an den sonstigen privaten Bereich für ordnungsbehördliche Maßnahmen	270,65	1.500	2.500	1.500	1.500	1.500	
	52920000 Sonstige Aufwendungen für Dienstleistungen	17.040,00	29.500	20.500	20.500	20.500	20.500	
15.	- Abschreibungen auf immaterielle Vermögensgegenstände des Anlagevermögens und auf Sachanlagen sowie auf aktivierte Aufwendungen für die Ingangsetzung und Erweiterung der Verwaltung	0,00	32.800	39.400	38.200	38.200	38.200	53
	53200000 Abschreibungen auf immaterielle Vermögensgegenstände	0,00	0	1.100	1.100	1.100	1.100	
	53400000 Abschreibungen auf bebaute Grundstücke und grundstücksgleiche Rechte	0,00	18.200	18.200	18.200	18.200	18.200	
	53800000 Abschreibungen auf Maschinen und technische Anlagen, Fahrzeuge, Betriebs- und Geschäftsausstattung, Pflanzen, Tiere	0,00	14.600	20.100	18.900	18.900	18.900	

Nr.	Ertrags- und Aufwandsarten (gemäß § 2 Absatz 1 GemHVO-Doppik)	Ergebnisse des Haushaltsvorjahres	Ansätze des Haushaltsvorjahres einschl. Nachträge	Ansatz des Haushaltsjahres	Planungsdaten des Haushaltsfolgejahres	Planungsdaten des zweiten Haushaltsfolgejahres	Planungsdaten des dritten Haushaltsfolgejahres	Erläuterung Konto- nummer	
		2019	2020	2021	2022	2023	2024		
		in €	in €	in €	in €	in €	in €		
		1	2	3	4	5	6		
16.	-	Abschreibungen auf Vermögensgegenstände des Umlaufvermögens, soweit diese die üblichen Abschreibungen überschreiten	611,05	0	0	0	0	0	
		53942515 Abschreibungen auf Gebührenforderungen gegen den privaten Bereich	96,10	0	0	0	0	0	
		53942554 Abschreibungen auf sonstige öffentlich-rechtliche Forderungen gegen den öffentlichen Bereich	10,50	0	0	0	0	0	
		53942555 Abschreibungen auf sonstige öffentlich-rechtliche Forderungen gegen den privaten Bereich	501,95	0	0	0	0	0	
		53942559 Abschreibungen auf sonstige öffentlich-rechtliche Forderungen gegen Sonstige	2,50	0	0	0	0	0	
17.	-	Zuwendungen, Umlagen und sonstige Transferaufwendung	2.702,69	158.700	106.600	3.300	3.300	3.300	54
		54159000 Zuweisungen und Zuschüsse für laufende Zwecke an den sonstigen privaten Bereich	2.487,44	3.100	3.100	3.100	3.100	3.100	
		54190000 Zuweisungen und Zuschüsse für laufende Zwecke an Sonstige	215,25	200	200	200	200	200	
		54630000 Allgemeine Zuweisungen an Gemeinden und Gemeindeverbände	0,00	155.400	103.300	0	0	0	
18.	-	Aufwendungen der sozialen Sicherung	0,00	0	4.300	4.300	4.300	4.300	55
		55990000 Zuweisungen und Zuschüsse für laufende Zwecke des Bereichs soziale Sicherung an übrige Bereiche	0,00	0	4.300	4.300	4.300	4.300	
19.	-	Zinsaufwendungen und sonstige Finanzaufwendungen	0,00	0	0	0	0	0	57
20.	-	Sonstige laufenden Aufwendungen	179.679,23	298.800	289.400	262.400	262.400	262.400	56
		56110000 Aufwendungen für Personaleinstellungen	303,50	400	400	400	400	400	
		56120000 Aufwendungen für Aus- und Fortbildung, Umschulung	7.961,37	23.300	9.800	9.800	9.800	9.800	
		56130000 Aufwendungen für übernommene Reisekosten für Dienstreisen und Dienstgänge	3.434,77	6.700	6.800	6.800	6.800	6.800	
		56140000 Aufwendungen für allgemeine Betreuung der Bediensteten	806,96	900	1.100	1.100	1.100	1.100	
		56150000 Aufwendungen für Dienst- und Schutzkleidung, persönliche Ausrüstungsgegenstände	692,35	800	700	700	700	700	
		56190000 Sonstige Personalnebenaufwendungen	0,00	200	200	200	200	200	
		56210000 Mieten, Pachten und Erbbauzinsen	15.974,40	21.200	21.200	21.200	21.200	21.200	
		56220000 Leasing	1.692,67	3.500	3.500	3.500	3.500	3.500	
		56240000 Datenverarbeitung	25.974,68	40.400	43.400	43.400	43.400	43.400	
		56242000 Laufende Beratung	297,50	400	400	400	400	400	
		56243000 Unterhaltung Software, Updates	26.297,09	57.900	48.700	41.100	41.100	41.100	
		56244000 Unterhaltung Hardware	0,00	0	1.300	1.300	1.300	1.300	
		56250000 Sachverständigen-, Gerichts- und ähnliche Aufwendungen	0,00	12.000	5.500	500	500	500	
		56290000 Sonstige Aufwendungen für die Inanspruchnahme von Rechten und Diensten	44.130,09	74.000	72.500	71.700	71.700	71.700	
		56300000 Geschäftsaufwendungen	1.007,66	2.000	1.100	1.100	1.100	1.100	
		56310000 Büromaterial	4.383,76	5.000	5.000	5.000	5.000	5.000	
		56320000 Fachliteratur, Zeitschriften	4.104,07	5.000	5.000	5.000	5.000	5.000	
		56330000 Porto und Versandkosten	11.075,83	10.000	15.000	15.000	15.000	15.000	
		56341000 Fernmeldegebühren	5.614,06	3.500	3.500	3.500	3.500	3.500	
		56350000 Öffentliche Bekanntmachungen	1.087,01	1.000	1.000	1.000	1.000	1.000	
		56370000 Bankgebühren	1.197,73	2.000	2.000	2.000	2.000	2.000	
		56390000 Sonstige Geschäftsaufwendungen	5.307,93	5.100	14.900	1.300	1.300	1.300	
		56411000 Gebäudeversicherungen	1.110,69	1.400	1.400	1.400	1.400	1.400	
		56412000 Kfz-Versicherungen	0,00	1.000	2.400	2.400	2.400	2.400	
		56413000 Haftpflichtversicherungen	1.784,12	2.000	2.200	2.200	2.200	2.200	
		56414000 Unfallversicherungen	8.772,90	11.900	13.100	13.100	13.100	13.100	

Ergebnishaushalt 2021

Gemeinde: 19 Amt Demmin-Land

Seite : 4
 Datum: 11.11.2020
 Uhrzeit: 12:36:18

Nr.	Ertrags- und Aufwandsarten (gemäß § 2 Absatz 1 GemHVO-Doppik)	Ergebnisse des Haushaltsvorjahres	Ansätze des Haushaltsvorjahres einschl. Nachträge	Ansatz des Haushaltsjahres	Planungsdaten des Haushaltsfolgejahres	Planungsdaten des zweiten Haushaltsfolgejahres	Planungsdaten des dritten Haushaltsfolgejahres	Erläuterung Konto-nummer	
		2019	2020	2021	2022	2023	2024		
		in €	in €	in €	in €	in €	in €		
		1	2	3	4	5	6		
	56416000 Umlagen an Schadensausgleichskassen	688,91	700	700	700	700	700		
	56420000 Beiträge zu Wirtschaftsverbänden, Berufsvertretungen und Vereinen	5.355,50	5.500	5.600	5.600	5.600	5.600		
	56930000 Repräsentationen	623,68	1.000	1.000	1.000	1.000	1.000		
21.	=	Summe der ordentlichen Aufwendungen (Summe der Nummern 12 bis 20)	1.737.641,77	2.393.800	2.525.600	2.380.400	2.411.200	2.442.800	
22.	=	Ordentliches Ergebnis (Summe der Nummern 11 und 2)	98.767,64	-187.600	-227.400	-75.000	-75.000	-75.000	
23.	+	Außerordentliche Erträge	0,00	0	0	0	0	0	491
24.	-	Außerordentliche Aufwendungen	0,00	0	0	0	0	0	591
25.	=	Jahresergebnis (Jahresüberschuss/Jahresfehlbetrag) vor Veränderung der Rücklagen (Nummer 22 zuzüglich Nummer 23 abzüglich Nummer 24)	98.767,64	-187.600	-227.400	-75.000	-75.000	-75.000	
26.	-	Einstellung in die Kapitalrücklage	0,00	0	0	0	0	0	592
27.	+	Entnahme aus der Kapitalrücklage	0,00	0	0	0	0	0	492
28.	-	Einstellung in die Rücklage für Belastungen aus dem kommunalen Finanzausgleich	0,00	0	0	0	0	0	593
29.	+	Entnahme aus der Rücklage für Belastungen aus dem kommunalen Finanzausgleich	0,00	0	0	0	0	0	493
30.	+	Entnahme aus sonstigen zweckgebundenen Ergebnisrücklagen	0,00	0	0	0	0	0	494
31.	=	Jahresergebnis (Jahresüberschuss/Jahresfehlbetrag, Nummer 25 zuzüglich Nummern 27, 29 und 30 abzüglich Nummern 26 und 28)	98.767,64	-187.600	-227.400	-75.000	-75.000	-75.000	
nachrichtlich									
32.		Ergebnisvortrag aus dem Haushaltsvorjahr	249.321,16	348.088	160.488	-66.911	-141.911	-216.911	
33.		Ergebnis (Überschuss/Fehlbetrag) zum 31. Dezember des Haushaltsjahres (Summe der Nummern 31 und 32)	348.088,80	160.488	-66.911	-141.911	-216.911	-291.911	

Nr.	Einzahlungs- und Auszahlungsarten (gemäß § 3 Absatz 1 Satz 1 GemHVO-Doppik)		Ergebnisse des Haushaltsvorjahres	Ansätze des Haushaltsvorjahres einschl. Nachträge	Ansatz des Haushaltsjahres	Planungsdaten des Haushaltsfolgejahres	Planungsdaten des zweiten Haushaltsfolgejahres	Planungsdaten des dritten Haushaltsfolgejahres	Erläuterung Konto- nummer
			2019	2020	2021	2022	2023	2024	
			in €	in €	in €	in €	in €	in €	
			1	2	3	4	5	6	
1.	+	Steuern und ähnliche Abgaben	0,00	0	0	0	0	0	60
2.	+	Zuwendungen, allgemeine Umlagen und sonstige Transfereinzahlungen	1.545.057,72	1.953.100	2.035.800	2.054.000	2.084.800	2.116.400	61
		61320000 Sonstige allgemeine Zuweisungen vom Land	290.508,58	308.700	296.000	296.000	296.000	296.000	
		61442000 Zuweisungen und Zuschüsse für laufende Zwecke vom Land	3.960,00	3.900	3.900	3.900	3.900	3.900	
		61620000 Allgemeine Umlagen von Gemeinden und Gemeindeverbänden	1.250.589,14	1.640.500	1.735.900	1.754.100	1.784.900	1.816.500	
3.	+	Einzahlungen der sozialen Sicherung	0,00	0	0	0	0	0	62
4.	+	Öffentlich-rechtliche Leistungsentgelte	66.022,26	58.200	56.700	56.700	56.700	56.700	63
		63100000 Verwaltungsgebühren einschließlich Erstattung von Auslagen	27.595,92	27.100	26.500	26.500	26.500	26.500	
		63110000 Passgebühren	28.918,90	24.000	24.000	24.000	24.000	24.000	
		63120000 Gebühren für die Erteilung von Bescheiden (u.a. Genehmigungen, Ablehnungen, Untersagungen)	3.826,44	2.800	2.000	2.000	2.000	2.000	
		63140000 Gebühren für Erlaubnisscheine (u.a. Anwohnerparkausweise)	5.169,00	4.300	4.200	4.200	4.200	4.200	
		63220000 Entgelte	512,00	0	0	0	0	0	
5.	+	Privatrechtliche Leistungsentgelte	0,00	0	0	0	0	0	641,648
6.	+	Kostenerstattungen und Kostenumlagen	139.430,85	147.000	157.300	146.300	146.300	146.300	642,648
		64241000 Kostenerstattungen und Kostenumlagen vom Bu	0,00	4.000	5.700	0	0	0	
		64242000 Kostenerstattungen und Kostenumlagen vom La	3.977,96	200	5.500	200	200	200	
		64243000 Kostenerstattungen und Kostenumlagen von Gemeinden und Gemeindeverbänden	129.827,60	140.100	143.400	143.400	143.400	143.400	
		64259000 Kostenerstattungen und Kostenumlagen vom sonstigen privaten Bereich	5.625,29	2.700	2.700	2.700	2.700	2.700	
7.	+	Erhöhung des Bestands an fertigen und unfertigen Erzeugnissen	0,00	0	0	0	0	0	651
	-	Verminderung des Bestands an fertigen und unfertigen Erzeugnissen	0,00	0	0	0	0	0	
8.	+	Zinseinzahlungen und sonstige Finanzeinzahlungen	1,01	0	0	0	0	0	67
		67151000 Zinseinzahlungen für Kredite von inländischen Banken	1,01	0	0	0	0	0	
9.	+	Sonstige laufende Einzahlungen	22.818,19	13.000	10.000	10.000	10.000	10.000	66 J. 669
		66210000 Ordnungsrechtliche Einzahlungen (Bußgelder, Verwarnungsgelder u.a.)	2.101,51	1.000	1.000	1.000	1.000	1.000	
		66220000 Säumniszuschläge, Mahngebühren, Zustellungsgebühren und u.a.	20.716,68	12.000	9.000	9.000	9.000	9.000	
10.	=	Summe der ordentlichen Einzahlungen (Summe der Nummern 1 bis 9)	1.773.330,03	2.171.300	2.259.800	2.267.000	2.297.800	2.329.400	
11.	-	Personalauszahlungen	1.262.162,11	1.427.800	1.586.000	1.616.500	1.647.300	1.678.900	70
		70100000 Auszahlungen für ehrenamtlich Tätige	20.335,00	28.500	35.200	28.000	28.000	28.000	
		70210000 Dienstbezüge und dergleichen für Beamte	58.472,23	74.000	62.800	64.000	65.400	66.700	
		70220000 Dienstbezüge und dergleichen für Arbeitnehmer	934.852,36	1.039.800	1.174.300	1.194.300	1.217.800	1.242.000	
		70290000 Dienstbezüge und dergleichen für Sonstige	0,00	0	1.400	0	0	0	
		70320000 Beiträge zu Versorgungskassen für Arbeitnehmer	35.175,17	41.700	46.400	49.300	50.300	51.100	
		70420000 Beiträge zur gesetzlichen Sozialversicherung für Arbeitnehmer	192.781,20	218.500	241.100	256.200	261.100	266.400	
		70430000 Beiträge zur gesetzlichen Sozialversicherung für ehrenamtlich Tätige	1.433,76	2.100	2.100	2.100	2.100	2.100	
		70490000 Beiträge zur gesetzlichen Sozialversicherung für Sonstige	0,00	0	100	0	0	0	
		70510000 Beihilfen, Unterstützungsleistungen und dergleichen für Beamte	2.200,00	3.300	3.000	3.000	3.000	3.000	
		70520000 Beihilfen, Unterstützungsleistungen und dergleichen für Arbeitnehmer	0,00	1.000	1.000	1.000	1.000	1.000	

Nr.	Einzahlungs- und Auszahlungsarten (gemäß § 3 Absatz 1 Satz 1 GemHVO-Doppik)	Ergebnisse des Haushaltsvorjahres	Ansätze des Haushaltsvorjahres einschl. Nachträge	Ansatz des Haushaltsjahres	Planungsdaten des Haushaltsfolgejahres	Planungsdaten des zweiten Haushaltsfolgejahres	Planungsdaten des dritten Haushaltsfolgejahres	Erläuterung Konto- nummer
		2019	2020	2021	2022	2023	2024	
		in €	in €	in €	in €	in €	in €	
		1	2	3	4	5	6	
	70626000 Leistungsprämien für Arbeitnehmer	16.219,82	18.300	18.300	18.300	18.300	18.300	
	70900000 Pauschalierter Lohnsteuer (auch Zahlungen über Knappschaft)	692,57	600	300	300	300	300	
12.	- Versorgungsauszahlungen	129.966,84	159.600	167.900	167.900	167.900	167.900	71
	71110000 Versorgungsauszahlungen für Versorgungsempfänger (Beamte)	101.176,01	145.600	131.400	131.400	131.400	131.400	
	71410000 Unterstützungsleistungen und dergleichen für Versorgungsempfänger (Beamte)	28.790,83	14.000	36.500	36.500	36.500	36.500	
13.	- Auszahlungen für Sach- und Dienstleistungen	167.855,14	274.800	302.800	258.600	258.600	258.600	72
	72200000 Auszahlungen für Energie / Wasser / Abwasser / Abfall	24.172,02	30.300	36.200	36.200	36.200	36.200	
	72310000 Unterhaltung der Grundstücke, Außenanlagen, Gebäude und Gebäudeeinrichtungen	18.790,92	80.900	83.300	50.000	50.000	50.000	
	72320000 Bewirtschaftung der Grundstücke, Außenanlagen, Gebäude und Gebäudeeinrichtungen	9.000,66	7.000	8.500	7.000	7.000	7.000	
	72350000 Fahrzeugunterhaltung	2.292,49	1.500	1.500	1.500	1.500	1.500	
	72370000 Unterhaltung der Betriebs- und Geschäftsausstattung	2.377,76	4.000	3.900	3.500	3.500	3.500	
	72380000 Unterhaltung der geringwertigen Geräte, Ausrüstungs- und sonstige Gebrauchsgegenstände	6.150,03	9.800	26.500	18.500	18.500	18.500	
	72542000 Kostenerstattungen an das Land	3.993,90	4.100	4.000	4.000	4.000	4.000	
	72543000 Kostenerstattungen an Gemeinden und Gemeindeverbände	70.296,33	88.500	88.500	88.500	88.500	88.500	
	72544000 Kostenerstattungen an Zweckverbände	4.658,00	4.900	5.100	5.100	5.100	5.100	
	72551000 Kostenerstattungen an private Unternehmen	1.176,52	6.800	15.300	15.300	15.300	15.300	
	72559000 Kostenerstattungen an den sonstigen privaten Bereich	3.016,03	7.500	9.500	8.500	8.500	8.500	
	72920000 Sonstige Auszahlungen für Dienstleistungen	21.930,48	29.500	20.500	20.500	20.500	20.500	
14.	- Zuwendungen, Umlagen und sonstige Transferauszahlung	2.702,69	158.700	106.600	3.300	3.300	3.300	74
	74159000 Zuweisungen und Zuschüsse für laufende Zwecke an den sonstigen privaten Bereich	2.487,44	3.100	3.100	3.100	3.100	3.100	
	74190000 Zuweisungen und Zuschüsse für laufende Zwecke an Sonstige	215,25	200	200	200	200	200	
	74630000 Allgemeine Zuweisungen an Gemeinden und Gemeindeverbände	0,00	155.400	103.300	0	0	0	
15.	- Auszahlungen der sozialen Sicherung	0,00	0	4.300	4.300	4.300	4.300	75
	75990000 Zuweisungen und Zuschüsse für laufende Zwecke des Bereichs soziale Sicherung an übrige Bereiche	0,00	0	4.300	4.300	4.300	4.300	
16.	- Zinsauszahlungen und sonstige Finanzauszahlungen	0,00	0	0	0	0	0	77
17.	- Sonstige laufende Auszahlungen	187.665,58	298.800	289.400	262.400	262.400	262.400	76 J.7695
	76110000 Auszahlungen für Personaleinstellungen	340,50	400	400	400	400	400	
	76120000 Auszahlungen für Aus- und Fortbildung, Umschulung	7.961,37	23.300	9.800	9.800	9.800	9.800	
	76130000 Auszahlungen für übernommene Reisekosten für Dienstreisen und Dienstgänge	3.534,38	6.700	6.800	6.800	6.800	6.800	
	76140000 Auszahlungen für allgemeine Betreuung der Bediensteten	806,96	900	1.100	1.100	1.100	1.100	
	76150000 Auszahlungen für Dienst- und Schutzkleidung, persönliche Ausrüstungsgegenstände	692,35	800	700	700	700	700	
	76190000 Sonstige Personalnebenaufwendungen	0,00	200	200	200	200	200	
	76210000 Mieten, Pachten und Erbbauzinsen	15.974,40	21.200	21.200	21.200	21.200	21.200	
	76220000 Leasing	1.692,67	3.500	3.500	3.500	3.500	3.500	
	76240000 Datenverarbeitung	26.167,41	40.400	43.400	43.400	43.400	43.400	
	76242000 Laufende Beratung	297,50	400	400	400	400	400	
	76243000 Unterhaltung Software, Updates	27.863,13	57.900	48.700	41.100	41.100	41.100	
	76244000 Unterhaltung Hardware	0,00	0	1.300	1.300	1.300	1.300	
	76250000 Sachverständigen-, Gerichts- und ähnliche Auszahlungen	0,00	12.000	5.500	500	500	500	

Nr.	Einzahlungs- und Auszahlungsarten (gemäß § 3 Absatz 1 Satz 1 GemHVO-Doppik)	Ergebnisse des Haushaltsvorjahres	Ansätze des Haushaltsvorjahres einschl. Nachträge	Ansatz des Haushaltsjahres	Planungsdaten des Haushaltsfolgejahres	Planungsdaten des zweiten Haushaltsfolgejahres	Planungsdaten des dritten Haushaltsfolgejahres	Erläuterung	
		2019	2020	2021	2022	2023	2024	Konto- nummer	
		in €	in €	in €	in €	in €	in €		
		1	2	3	4	5	6		
	76290000 Sonstige Auszahlungen für die Inanspruchnahme von Rechten und Diensten	47.832,42	74.000	72.500	71.700	71.700	71.700		
	76300000 Geschäftsauszahlungen	1.007,66	2.000	1.100	1.100	1.100	1.100		
	76310000 Büromaterial	5.104,91	5.000	5.000	5.000	5.000	5.000		
	76320000 Fachliteratur, Zeitschriften	4.479,31	5.000	5.000	5.000	5.000	5.000		
	76330000 Porto und Versandkosten	11.479,71	10.000	15.000	15.000	15.000	15.000		
	76341000 Fernmeldegebühren	5.614,06	3.500	3.500	3.500	3.500	3.500		
	76350000 Öffentliche Bekanntmachungen	1.087,01	1.000	1.000	1.000	1.000	1.000		
	76370000 Bankgebühren	1.197,73	2.000	2.000	2.000	2.000	2.000		
	76390000 Sonstige Geschäftsauszahlungen	5.881,30	5.100	14.900	1.300	1.300	1.300		
	76411000 Gebäudeversicherungen	1.110,69	1.400	1.400	1.400	1.400	1.400		
	76412000 Kfz-Versicherungen	0,00	1.000	2.400	2.400	2.400	2.400		
	76413000 Haftpflichtversicherungen	1.784,12	2.000	2.200	2.200	2.200	2.200		
	76414000 Unfallversicherungen	8.772,90	11.900	13.100	13.100	13.100	13.100		
	76416000 Umlagen an Schadensausgleichskassen	688,91	700	700	700	700	700		
	76420000 Beiträge zu Wirtschaftsverbänden, Berufsvertretungen und Vereinen	5.355,50	5.500	5.600	5.600	5.600	5.600		
	76920000 Verfügungsmittel	315,00	0	0	0	0	0		
	76930000 Repräsentationen	623,68	1.000	1.000	1.000	1.000	1.000		
18.	=	Summe der ordentlichen Auszahlungen (Summe der Nummern 11 bis 17)	1.750.352,36	2.319.700	2.457.000	2.313.000	2.343.800	2.375.400	
19.	=	Saldo der ordentlichen Ein- und Auszahlungen (Saldo der Nummern 10 und 18)	22.977,67	-148.400	-197.200	-46.000	-46.000	-46.000	
20.	+	Außerordentliche Einzahlungen	0,00	0	0	0	0	0	669
21.	-	Außerordentliche Auszahlungen	0,00	0	0	0	0	0	7695
22.	=	Saldo der ordentlichen und außerordentlichen Ein- und Auszahlungen (Nummer 19 zuzüglich Nummer 20 abzüglich Nummer 21)	22.977,67	-148.400	-197.200	-46.000	-46.000	-46.000	
23.	+	Einzahlungen aus Investitionszuwendungen	73.218,29	0	0	0	0	0	681, 683
		68143000 Investitionszuwendungen von Gemeinden und Gemeindeverbänden	73.218,29	0	0	0	0	0	
24.	+	Einzahlungen aus Beiträgen und ähnlichen Entgelten	0,00	0	0	0	0	0	682, 683
25.	+	Einzahlungen aus immateriellen Vermögensgegenständen	0,00	0	0	0	0	0	684
26.	+	Einzahlungen aus Sachanlagen	1,00	0	0	0	0	0	685
		68560710 Einzahlungen für Fahrzeuge	1,00	0	0	0	0	0	
27.	+	Einzahlungen aus Finanzanlagen	0,00	0	0	0	0	0	686
28.	+	Einzahlungen aus sonstigen Ausleihungen und Kreditgewährungen	0,00	0	0	0	0	0	687
29.	+	Einzahlungen aus Vorräten	0,00	0	0	0	0	0	688
30.	+	Sonstige Investitionseinzahlungen	0,00	0	0	0	0	0	689
31.	=	Summe der Einzahlungen aus Investitionstätigkeit (Summe der Nummern 23 bis 30)	73.219,29	0	0	0	0	0	
32.	-	Auszahlungen für immaterielle Vermögensgegenstände	0,00	47.000	2.000	2.000	2.000	2.000	781 + 784
		78410000 Auszahlungen für gewerbliche Schutzrechte und ähnliche Rechte und Werte sowie Lizenzen an solchen Rechten und Werten	0,00	47.000	2.000	2.000	2.000	2.000	
33.	-	Auszahlungen für Sachanlagen	179.288,77	10.000	4.000	2.000	2.000	2.000	785
		78560710 Auszahlungen für Fahrzeuge	176.854,77	0	0	0	0	0	
		78570820 Auszahlungen für Betriebs- und Geschäftsausstattung	2.434,00	10.000	4.000	2.000	2.000	2.000	
34.	-	Auszahlungen für Finanzanlagen	0,00	0	0	0	0	0	786
35.	-	Auszahlungen für sonstige Ausleihungen und Kreditgewährungen	0,00	0	0	0	0	0	787
36.	-	Auszahlungen für Vorräte	0,00	0	0	0	0	0	788
37.	-	Sonstige Investitionsauszahlungen	0,00	0	0	0	0	0	789

Nr.	Einzahlungs- und Auszahlungsarten (gemäß § 3 Absatz 1 Satz 1 GemHVO-Doppik)		Ergebnisse des Haushaltsvorjahres	Ansätze des Haushaltsvorjahres einschl. Nachträge	Ansatz des Haushaltsjahres	Planungsdaten des Haushaltsfolgejahres	Planungsdaten des zweiten Haushaltsfolgejahres	Planungsdaten des dritten Haushaltsfolgejahres	Erläuterung
			2019	2020	2021	2022	2023	2024	Konto- nummer
			in €	in €	in €	in €	in €	in €	
			1	2	3	4	5	6	
38.	=	Summe der Auszahlungen aus Investitionstätigkeit (Summe der Nummern 32 bis 37)	179.288,77	57.000	6.000	4.000	4.000	4.000	
39.	=	Saldo der Ein- und Auszahlungen aus Investitionstätigkeit (Saldo der Nummern 31 und 38)	-106.069,48	-57.000	-6.000	-4.000	-4.000	-4.000	
40.	=	Finanzmittelüberschuss/Finanzmittelfehlbetrag (Summe der Nummern 22 und 39)	-83.091,81	-205.400	-203.200	-50.000	-50.000	-50.000	
41.	+	Einzahlungen aus der Aufnahme von Krediten für Investitionen und Investitionsförderungsmaßnahmen	0,00	0	0	0	0	0	691 + 692
42.	-	Auszahlungen für planmäßige Tilgung von Krediten für Investitionen und Investitionsförderungsmaßnahmen	0,00	0	0	0	0	0	791 + 792
43.	-	Sonstige Auszahlungen zur Tilgung von Krediten für Investitionen und Investitionsförderungsmaßnahmen	0,00	0	0	0	0	0	791 + 792
44.	=	Saldo der Ein- und Auszahlungen aus Krediten für Investitionen und Investitionsförderungsmaßnahmen (Nummer 41 abzüglich Nummern 42 und 43)	0,00	0	0	0	0	0	0
45.	=	Saldo der durchlaufenden Gelder und ungeklärten Zahlungsvorgänge	3.967,81	0	0	0	0	0	699 ./. 799
46.	=	Veränderung der liquiden Mittel und der Kredite zur Sicherung der Zahlungsfähigkeit (Summe der Nummern 40, 44 und 45)	-79.124,00	-205.400	-203.200	-50.000	-50.000	-50.000	
nachrichtlich:									
47.		Jahresbezogener Saldo der laufenden Ein- und Auszahlungen (Saldo der Nummern 22 und 42)	22.977,67	-148.400	-197.200	-46.000	-46.000	-46.000	
48.		Saldo der laufenden Ein- und Auszahlungen zum 31. Dezember des Vorjahres	795.856,13	818.833	670.433	473.233	427.233	381.233	
49.		Saldo der laufenden Ein- und Auszahlungen zum 31. Dezember des Haushaltsjahres (Summe der Nummern 47 und 48)	818.833,80	670.433	473.233	427.233	381.233	335.233	
darunter:									
		Zuführung zum investiven Bereich aus einem positiven Saldo der laufenden Ein- und Auszahlungen zum 31. Dezember des Haushaltsvorjahres (Einzahlung in Nummer 30 (Sonstige Investitionseinzahlungen) und Auszahlung in Nummer 17 (Sonstige laufende Auszahlungen) enthalten)	0,00	0	0	0	0	0	
		Zuführung zur Deckung eines negativen Saldos der laufenden Ein- und Auszahlungen zum 31. Dezember des Haushaltsjahres aus dem investiven Bereich (Einzahlung in Nummer 9 (Sonstige laufende Einzahlungen) und Auszahlung in Nummer 37 (Sonstige Investitionsauszahlungen) enthalten)	0,00	0	0	0	0	0	

Vorbericht zum Haushaltsplan 2021 des Amtes Demmin-Land

Inhalt:

1.	Allgemeines zum Amt Demmin- Land	3
1.1	Grundsätzliches	3
1.2	Einwohner	5
1.3	Amtsgröße	6
1.4	Gemeinden des Amtes	7
1.5	Schulen im Amtsbereich	8
1.6	Kindertagesstätten im Amtsbereich	9
1.7	Andere gemeindeeigene Einrichtungen	10
2.	Überblick über die Entwicklung der Haushaltswirtschaft	10
2.1	Darstellung des Haushaltsausgleichs	10
3.	Übersicht über die Entwicklung des Eigenkapitals im Finanzplanungszeitraum	15
4.	Erläuterung der Haushaltsansätze	16
4.1	Wichtige Erträge und Einzahlungen	16
4.2	Wichtige Aufwendungen und Auszahlungen	21
4.3	Übersicht über die Entwicklung der Investitionen und Investitionsfördermaßnahmen	24
4.4	Verbindlichkeiten	24
4.5	Sonstige finanzielle Verpflichtungen des Amtes	25
4.6	Entwicklung der Sonderposten	25
4.7	Entwicklung der Rückstellungen	26
4.8	Übersicht über freiwillige Leistungen	27

1. Allgemeines zum Amt Demmin- Land

1.1 Grundsätzliches

Das Amt Demmin-Land und die amtsangehörigen Gemeinden arbeiten ab dem 01.01.2012 nicht mehr nach den Regeln der Kameralistik sondern nach den Regeln der doppelten Buchführung (Doppik).

Im Mittelpunkt der doppischen Haushaltsbetrachtung stehen die Ergebnisse des Verwaltungshandelns.

Die Haushaltsgliederung basiert auf die Darstellung von Produkten, die zu Produktgruppen und dann zu Produktbereichen zusammengefasst werden. An dieser Stelle werden alle Informationen, die im kameralen System an verschiedenen Stellen abgebildet wurden, produktbezogen zusammengeführt.

Insgesamt weist das Produktbuch des Amtes 29 Produkte aus. :

Produkt	Bezeichnung Produkt	Produkt	Bezeichnung Produkt
11101	Verwaltungssteuerung	20100	sonstige Schulträgeraufgaben
11104	Gremien	31500	Obdachlosenunterkunft
11109	Verwaltungsleitung	33100	Förderung der Wohlfahrtspflege
11200	Personal	35100	Wohngeld
11300	Organisation	36100	Förderung von Kindern in Tageseinrichtungen und in Tagespflege
11401	Gebäudemanagement	42100	Förderung des Sports
11402	Liegenschaften	51100	Räumliche Planungs- und Entwicklungsmaßnahmen
11405	Wohnungsverwaltung	52100	Bau- und Grundstücksordnung
11406	Versicherungen	54100	Gemeindestraßen
11600	Finanzen	55100	Öffentliches Grün (Campingplatz und Strand)
11900	Recht	55200	Öffentliche Gewässer, Wasserbauliche Anlagen, Gewässerschutz
12100	Statistik und Wahlen	55300	gemeindliches Friedhofs- und Bestattungswesen
12200	Ordnungsangelegenheiten	61100	Steuern, allgemeine Zuweisungen, allgemeine Umlagen
12300	Verkehrsangelegenheiten	61200	Sonstige allgemeine Finanzwirtschaft
12600	Brandschutz		

Da über das Amt Demmin- Land die Einheitskasse geführt wird und die Gemeinden entsprechend gegenüber dem Amt in Höhe ihrer positiven bzw. negativen Geldbestände eine Forderung bzw. Verbindlichkeit aufmachen, wird für die Abwicklung dieser Bewegungen automatisch das Produkt: 61800: Einheitskasse genutzt.

Folgende Teilhaushalte (THH) wurden ab dem Haushaltsjahr 2012 gebildet:

THH	Bezeichnung	Produkte der THH	Verantwortlicher Leiter
1	Verwaltungssteuerung	11101,11104,11109, 12100	leitender Verwaltungsbeamter
2	Amt für Zentrale Dienste und Finanzen	11200,11300,11402, 11600,36100,	Leiterin Amt für Zentrale Dienste und Finanzen
3	Amt für Bau- und Ordnungsangelegenheiten	11401,11405,11406, 11900,12200,12300, 12600,20100,31500,33100, 35100,42100,51100,52100, 54100,55100,55200,55300,	Leiter des Bau- und Ordnungsamtes
4	Finanzwirtschaft	61100,61200,	Leiterin Amt für Zentrale Dienste und Finanzen

Somit ist jedes Produkt einem Teilhaushalt zugeordnet (§ 4 GemHVO-Doppik).

Die Teilhaushalte sind der derzeitigen Organisationsstruktur des Amtes Demmin- Land angepasst.

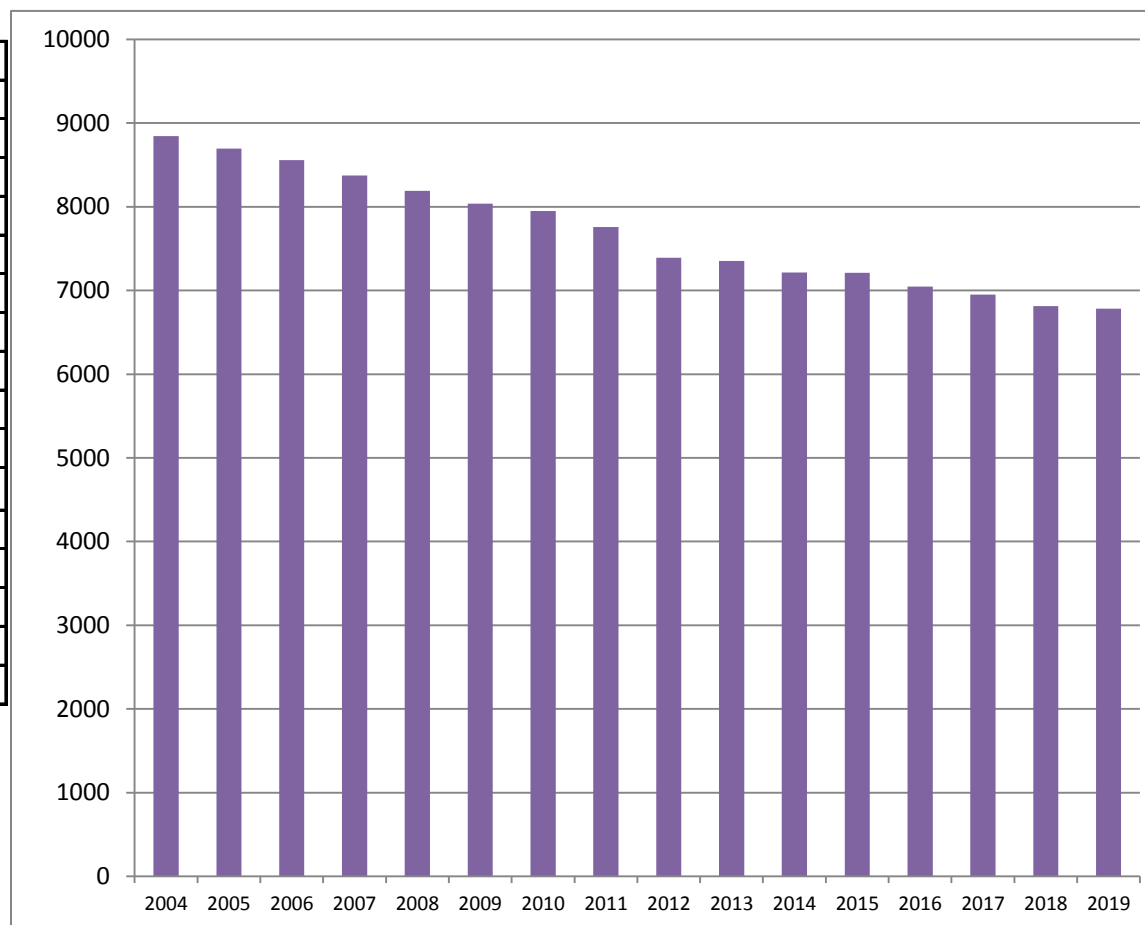
1.2 Einwohner

Das Amt Demmin-Land hatte zum **31.12.2019** laut Haushaltsplanerlass insgesamt **6.783** Einwohner. Diese Einwohnerzahl ist Ausgangspunkt für die Planung 2021.

Entwicklung Einwohner

zum 31.12. d.J.	EW	für HH-Planung
2004	8843	2006
2005	8695	2007
2006	8557	2008
2007	8372	2009
2008	8191	2010
2009	8039	2011
2010	7948	2012
2011	7759	2013
2012	7389	2014
2013	7353	2015
2014	7216	2016
2015	7211	2017
2016	7046	2018
2017	6950	2019
2018	6815	2020
2019	6783	2021

Graphische Darstellung der Einwohnerentwicklung jeweils zum 31.12.d.J. :



Wieder ist die Einwohnerzahl um 32 Einwohner gesunken. Wie das von Jahr zu Jahr aussieht, ist in der nachfolgenden Tabelle dargestellt.

von	bis	um
2005	2004	148
2006	2005	138
2007	2006	185
2008	2007	181
2009	2008	152
2010	2009	91
2011	2010	189
2012	2011	370
2013	2012	36
2014	2015	137
2015	2016	5
2016	2017	165
2017	2018	96
2018	2019	135
2019	2020	32

Einwohner

Das ist eine jährliche **Verringerung** von **durchschnittlich**

125

Einwohnern !

Immer weniger Einwohner bedeutet auch, dass die Belastungen, welche pro Einwohner angegeben werden, immer höher werden, auch wenn sich die zugrunde gelegten absoluten Beträge nicht erhöht haben.

1.3 Amtsgröße

Amtsgröße	370,41 km ²	(Stand 11.08.2020)
Anzahl der amtsangehörigen Gemeinden	16	

1.4 Gemeinden des Amtes

Es gehören 16 Gemeinden dem Amt Demmin- Land an.

Die Aufstellung der amtsangehörigen Gemeinden mit Einwohner und Ortsteilen ist in der folgenden Tabelle dargestellt:

Gemeinde:	Einwohner:	Ortsteile:
Beggerow	475	Beggerow, Johannenhöhe, Kaslin, Glendelin, Buschmühl, Gatschow
Borrentin	757	Borrentin, Schwichtenberg, Gnevezow, Moltzahn, Wolkwitz, Metschow, Lindenhof, Pentz
Hohenbollentin	112	Hohenbollentin
Hohenmocker	431	Hohenmocker, Sternfeld, Tentzerow, Peeselin, Hohenbrünzow, Strehlow
Kentzlin	207	Neu-Kentzlin, Alt-Kentzlin
Kletzin	682	Kletzin, Ückeritz, Quitzerow, Pensin
Lindenberg	216	Lindenberg, Hasseldorf, Krusemarkshagen
Meesiger	232	Meesiger (Gravelotte)
Nossendorf	677	Nossendorf, Volksdorf, Annenhof, Medrow, Toitz
Sarow	703	Sarow, Ganschendorf, Gehmkow, Törpin
Schönfeld	347	Schönfeld, Trittelwitz, Klenz
Siedenbrünzow	500	Siedenbrünzow, Vanselow, Eugenienberg, Leppin, Sanzkow, Zachariae
Sommersdorf	227	Sommersdorf, Neu- Sommersdorf
Utzedel	458	Utzedel, Dorotheenhof, Leistenow, Teusin, Roidin
Verchen	387	Verchen
Warrenzin	372	Warrenzin, Wolkow, Upost, Beestland
	6.783	

Die Wirtschaftsstruktur im Amtsbereich wird im Wesentlichen durch landwirtschaftliche Einzelbetriebe bestimmt. Die Ansiedlung von Dienstleistungseinrichtungen, Handwerk und Gewerbe ist von lokaler Bedeutung und wird grundsätzlich unterstützt. In den Gemeinden gibt es bereits eine Vielzahl kleinerer Gewerbebetriebe.

Einige Gemeinden aus dem Amtsbereich liegen direkt am Kummerower See oder an der Peene. In diesen Gemeinden wird neben oben genannter Wirtschaftsstrukturen auch auf Tourismus orientiert. So sind in den früheren Jahren Wasserwanderrastplätze und Badestellen entstanden, die sich auch im Eigentum der Gemeinden befinden.

1.5 Schulen im Amtsbereich:

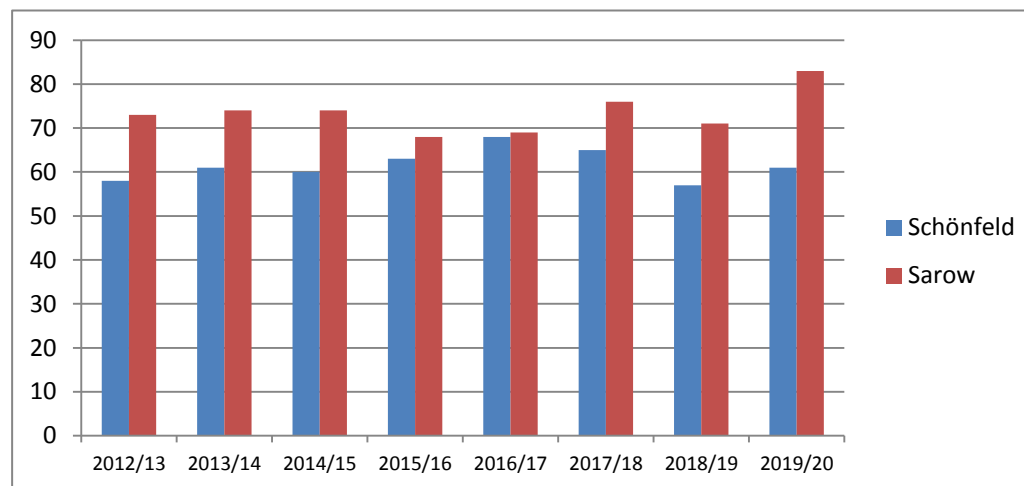
Die im Amtsbereich existierenden Schulen in gemeindlicher Trägerschaft sind auf zwei geschrumpft. Das sind die Grundschulen in der Gemeinde Sarow und in der Gemeinde Schönfeld.

Entwicklung der **Schülerzahlen:**

Bei den Schülerzahlen zeigt sich, dass sich sowohl der Unterschied zwischen den beiden Grundschulen als auch die Schülerzahl im Einzelnen durchschnittlich nur minimal von Jahr zu Jahr verändern. Dies ist abhängig von den Geburtenzahlen in den einzelnen Einzugsbereichen.

Entwicklung:

Grundschule/ Schuljahr	Schönfeld	Sarow
2012/13	58	73
2013/14	61	74
2014/15	60	74
2015/16	63	68
2016/17	68	69
2017/18	65	76
2018/19	57	71
2019/20	61	83



Entwicklung Höhe der **Gastschulbeiträge** pro Schüler pro Schuljahr:

Die Gastschulbeitragshöhe errechnet sich aus den Gesamtausgaben/ - aufwendungen abzüglich der Einnahmen/ Erträge des abgeschlossenen Haushaltsjahres geteilt durch die Gesamtschülerzahl.

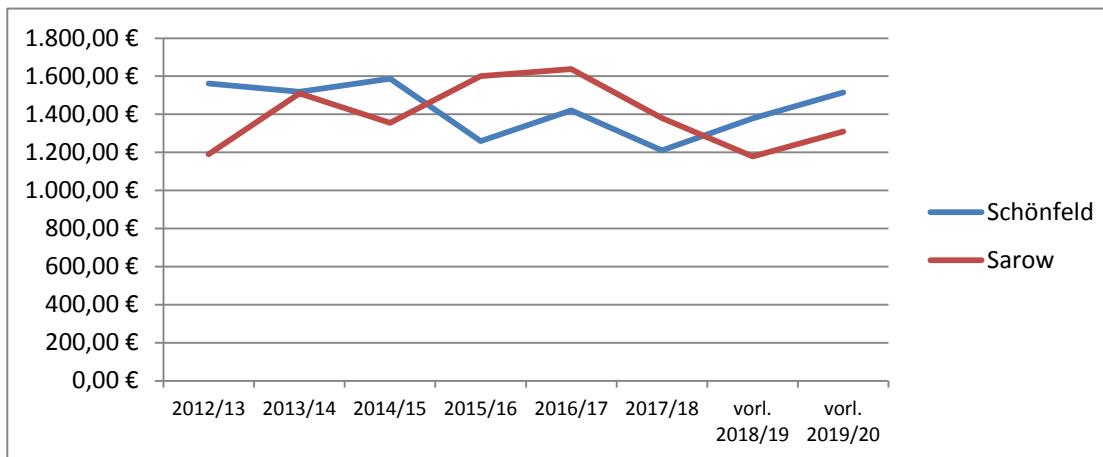
Zum Beispiel sehr hohe Instandhaltungskosten und niedrige Schülerzahlen sind folglich Grund für sehr hohe Gastschulbeiträge. Für eine gute Ausstattung und für ein sauberes, unfallfreies Umfeld in und um den Schulen muss jedoch gesorgt werden. Dies ist auch Voraussetzung für eine dem Landesdurchschnitt angepasste schulische Ausbildung.

Die Gemeinden des Amtsbereiches sind so durch die Zahlungen der Gastschulbeiträge unmittelbar für diese Aufgabenerfüllung genauso zuständig, wie die Trägergemeinden.

Entwicklung Gastschulbeiträge pro Schüler pro Schuljahr (vorl.= vorläufig):

Grundschule/ Schuljahr	Schönfeld	Sarow
2012/13	1.561,70 €	1.189,93 €
2013/14	1.518,73 €	1.510,28 €
2014/15	1.587,31 €	1.355,11 €
2015/16	1.259,41 €	1.600,69 €
2016/17	1.421,47 €	1.637,75 €
2017/18	1.210,19 €	1.379,60 €
vorl. 2018/19	1.378,73 €	1.178,96 €
vorl. 2019/20	1.514,26 €	1.310,15 €

für 2017/18 ist es für Schönfeld auch der vorläufige Beitrag



1.6 Kindertagesstätten im Amtsbereich:

Zur Zeit existiert im Amtsbereich nur noch eine gemeindeeigene Kindertagesstätte: in der Gemeinde Siedenbrünzow. Alle anderen befinden sich in anderer Trägerschaft bzw. wurden geschlossen.

Folgende Übersicht zeigt die mengenmäßige Entwicklung der gemeindeeigenen Kindertagesstätten im Amtsbereich (ab 2004) :

Kindertagesstätte in der Gemeinde:	gemeindeeigen bis	neuer Träger / bzw. geschlossen
Nossendorf	11/2005	AWO
Utzedel	07/2013	Förderkreis JUL gemeinnützige GmbH
Beggerow	03/2007	bis 2017 : AWO, ab 2018: Trägerwerk Soziale Dienste
Borrentin/ Gnevezow	07/2010	Trägerwerk Soziale Dienste : jetzt in Schönfeld
Schönfeld		siehe Borrentin/Gnevezow
Meesiger	09/2010	geschlossen
Sarow / Ganschendorf	09/2007	bis 2017 : AWO, ab 2018: Trägerwerk Soziale Dienste
Siedenbrünzow	kein Ende	GEMEINDE IST TRÄGER

Bis 2005 existierten also noch 7, bis 2007 noch 6, bis 2010 noch 4, bis 2013 noch 2 und ab 01.08.2013 nur noch eine gemeindeeigene Kindertagesstätte (Kita) im Amtsbereich.

Die Vereinbarung zwischen den Gemeinden aus dem Jahr 2009, die vorsah, dass für gemeindeeigene Kindertagesstätten keine Verwaltungsgebühren vom Amt in Rechnung gestellt werden, da aus allen Gemeinden des Amtsbereiches Kinder diese Einrichtungen besuchen und somit diese Kosten durch alle Gemeinden getragen werden, wurde ab 2019 neu verhandelt. Der Tatbestand, dass nur noch eine Gemeinde eine gemeindeeigene Kita unterhält wurde zum Anlass genommen, dafür auch ab 2019 von dieser Gemeinde eine Sonderumlage zu verlangen. Die Berechnung erfolgt über die im KGSt-Bericht Nr.:9/2018 aufgeführten Sach-, IT- und Personalkosten/ durchschnittliche Arbeitsplatzkosten.

1.7 Andere gemeindeeigene Einrichtungen:

Auch einige gemeindeeigenen Einrichtungen, wie Wasserwanderrastplätze, Friedhöfe, Campingplätze, Parkplätze und Gemeindemietwohnungen werden über das Amt verwaltet und unterliegen somit der Heranziehung von Sonderumlagen, da es sich hier nicht um aus der Amtsumlage abgedeckte Verwalterkosten handelt.

Die Berechnung erfolgt individuell mit Hinzuziehung der bereits oben genannten durchschnittlichen Arbeitsplatzkosten.

Die Umlagen für die sowohl im Amt direkt verwaltete und fremdverwaltete Gemeindemietwohnungen werden in der Haushaltssatzung des Amtes unter § 5 Abs. 2 aufgeführt. Auch diese werden, wie in Satz 2 beschrieben ermittelt und durch die Anzahl der Wohneinheiten dividiert.

Alle anderen werden gesondert berechnet und als Forderungen des Amtes gegenüber den einzelnen Gemeinden festgesetzt.

2. Überblick über die Entwicklung der Haushaltswirtschaft

2.1. Darstellung des Haushaltsausgleichs

2.1.1. Haushaltsausgleich des Ergebnishaushaltes und der Entwicklung der Jahresergebnisse im Finanzplanungszeitraum

Gemäß § 16 Absatz 1 Nummer 1 GemHVO-Doppik ist der Haushalt in der Planung ausgeglichen, wenn

1. der Ergebnishaushalt unter Berücksichtigung von noch nicht ausgeglichenen Fehlbeträgen und vorgetragenen Jahresüberschüssen aus Haushaltsvorjahren gemäß § 2 Absatz 1 Nummer 33 (Ergebnis (Überschuss/Fehlbetrag) zum 31. Dezember des Haushaltsjahres) keinen Fehlbetrag ausweist. (2. siehe 2.2.2)

Entwicklung Ergebnishaushalte:

	2018 in €	2019 vorl. in €	Plan 2020 in €	Plan 2021 in €	Plan 2022 in €
ordentliche Erträge	1.750.316,15	1.836.409,41	2.206.200	2.298.200	2.305.400
<i>zzgl. Sonderpostenauflösung 2019 (noch nicht gebucht)</i>		9.373,20			
ordentliche Aufwendungen	1.934.212,75	1.737.641,77	2.393.800	2.525.600	2.380.400
<i>zzgl. Abschreibungen 2019 (noch nicht gebucht)</i>		23.693,59			
außerordentliche Erträge	0,00	0,00	0	0	0
außerordentliche Aufwendungen	0,00	0,00	0	0	0
Einstellung in Rücklagen	0,00	0,00	0	0	0
Entnahme aus Rücklagen	0,00	0,00	0	0	0
JAHRESERGEBNIS	-183.896,60	84.447,25	-187.600	-227.400	-75.000
Übertrag	249.321,16	333.768,41	146.168,41	-81.231,59	-156.231,59

	Plan 2023 in €	Plan 2024 in €
ordentliche Erträge	2.336.200	2.367.800
ordentliche Aufwendungen	2.411.200	2.442.800
außerordentliche Erträge	0	0
außerordentliche Aufwendungen	0	0
Einstellung in Rücklagen	0	0
Entnahme aus Rücklagen	0	0
JAHRESERGEBNIS	-75.000	-75.000
Übertrag	-231.232	-306.232

Der "Nicht durch Eigenkapital gedeckte Fehlbetrag" aus der Eröffnungsbilanz wurde mit den Jahresüberschüssen aus 2012 und 2013 vollständig abgebaut. Auch in den Folgejahren erwirtschaftete das Amt weitere Überschüsse, die für später auf das Amt zukommende Aufwendungen genutzt werden sollten und entsprechend vorgetragen wurden. Bei der Tabelle : "Entwicklung Ergebnishaushalt" wurden die festgestellten Jahresrechnungen bis 2018 berücksichtigt. Für 2018 wurde wieder ein negatives Jahresergebnis ausgewiesen, das mit dem positiven Vortrag vollständig verrechnet werden konnte. Da für 2019 nur ein vorläufiger Abschluss existiert und die Beträge aus der Anlagenbuchhaltung noch nicht übernommen werden konnten (2018 wird erst am 08.12.2020 per Beschluss festgestellt), sind die laut Vorschau ausgewiesenen Erträge und Aufwendungen oben extra aufgeführt und im Ergebnis mit eingerechnet. Laut § 144 Kommunalverfassung ist beim Amt der Ausgleich im Ergebnishaushalt **nicht mehr** notwendig. Und somit entfällt die Anpassung des Amtsumlagebetrags für diesen Ausgleich.

2.1.2. Haushaltsausgleich des Finanzhaushaltes und Darstellung der Zusammensetzung und Entwicklung des Saldos der liquiden Mittel und der Kredite zur Sicherung der Zahlungsfähigkeit im Finanzplanzeitraum
 Gemäß § 16 Absatz 1 Nummer 2 GemHVO-Doppik ist der Haushalt in der Planung ausgeglichen, wenn
 2. im Finanzhaushalt unter Berücksichtigung von vorzutragenden Beträgen aus Haushaltsvorjahren der Saldo der ordentlichen und außerordentlichen Ein- und Auszahlungen gemäß § 3 Absatz 1 Nr. 26 GemHVO-Doppik ausreicht, um die Auszahlungen zur planmäßigen Tilgung von Krediten für Investitionen und Investitionsfördermaßnahmen zu decken.

2.1.2.1 Entwicklung Finanzhaushalte :

	2018 in €	2019 vorl. in €	Plan 2020 in €	Plan 2021 in €	Plan 2022 in €
ordentliche Einzahlungen	1.649.174,11 €	1.773.330,03 €	2.171.300 €	2.259.800 €	2.267.000 €
ordentliche Auszahlungen	1.578.442,27 €	1.750.352,36 €	2.319.700 €	2.457.000 €	2.313.000 €
außerordentliche Einzahlungen	0,00 €	0,00 €	0 €	0 €	0 €
außerordentliche Auszahlungen	0,00 €	0,00 €	0 €	0 €	0 €
Einzahlungen aus Investitionstätigkeit	4.850,00 €	73.219,29 €	0 €	0 €	0 €
Auszahlungen aus Investitionstätigkeit	2.155,51 €	179.288,77 €	57.000 €	6.000 €	4.000 €
Einzahlungen aus Kreditaufnahmen	0,00 €	0,00 €	0 €	0 €	0 €
Auszahlungen Tilgung	0,00 €	0,00 €	0 €	0 €	0 €
Saldo aus durchlaufenden Gelder	-1.628,24 €	3.967,81 €	0 €	0 €	0 €
Zu-und Abgang Geldbestand	71.798,09	-79.124,00 €	-205.400 €	-203.200	-50.000
Liquide Mittel am 31.12.	673.822,86	594.698,86	389.298,86	186.098,86	136.098,86

	Plan 2023 in €	Plan 2024 in €
ordentliche Einzahlungen	2.297.800 €	2.329.400 €
ordentliche Auszahlungen	2.343.800 €	2.375.400 €
außerordentliche Einzahlungen	0 €	0 €
außerordentliche Auszahlungen	0 €	0 €
Einzahlungen aus Investitionstätigkeit	0 €	0 €
Auszahlungen aus Investitionstätigkeit	4.000 €	4.000 €
Einzahlungen aus Kreditaufnahmen	0 €	0 €
Auszahlungen Tilgung	0 €	0 €
Saldo aus durchlaufenden Gelder	0 €	0 €
Zu-und Abgang Geldbestand	-50.000	-50.000
Liquide Mittel am 31.12.	86.098,86	36.098,86

2.1.2.2 Allgemeines / Haushaltsausgleich :

Bei der Ermittlung des Haushaltsausgleichs im Finanzhaushalt 2012 (erstes doppeltes HH-Jahr) musste der Bestand an liquiden Mitteln zum Ende des letzten Haushaltsjahres mit einer kameralen Rechnungslegung (also zum 31.12.2011), da er dem Bereich der laufenden Ein- und Auszahlungen zuzurechnen war, berücksichtigt werden.

Dieser betrug beim Amt zu diesem Stichtag: **164.995,59 €**

Im Haushaltsjahr **2012** wurde daraus bereits die Anschaffung einer neuen EDV - Anlage finanziert. Insgesamt musste 2012 ein Betrag in Höhe von 106.938,69 € aus den liquiden Mitteln entnommen werden. Die eigentlich eingeplante Deckung aus einer Kreditaufnahme wurde demzufolge nicht in Anspruch genommen.

Im Jahr **2013** bewilligte das Land für diese Anschaffung eine Sonderbedarfszuweisung in Höhe von 56.119,39 €, so dass die in 2012 entstandene Abnahme der liquiden Mittel in 2013 wieder teilweise ausgeglichen wurde.

In den Jahren **2014 bis 2017** konnte das Amt noch weitere positive Beträge in den Finanzrechnungen erwirtschaften, die in erster Linie zum Ausgleich der Ergebnishaushalte dienten.

Letztendlich hat das Amt das Jahr **2017** mit einem Bestand an liquiden Mitteln in Höhe von **602.024,77 €** abgeschlossen. Von diesem Bestand wurde bereits laut HH-Planung in **2018** ein Betrag in Höhe 215.800 € genutzt, um den dort eingeplanten Amtsumlagebetrag gering zu halten. Auch **2019** wurde eine Entnahme in Höhe von 227.900 € eingeplant. Dabei wurde jedoch noch berücksichtigt, dass auch der Ergebnishaushalt ausgeglichen sein muss. Dies ist aber laut § 144 Kommunalverfassung / Doppik-Erleichterungsgesetz nicht mehr notwendig.

Ab dem Haushaltsplanjahr **2020** soll auch laut Beschluss 19/19/031 ein bei der Erarbeitung der Jahresrechnung entstehender Überschuss aus dem Vorvorjahr (in 2020 dann aus 2018, in 2021 aus 2019...) zur Auszahlung an die Gemeinden im Haushaltsjahr eingeplant werden. Diese Beträge werden rot gegen die laut Haushaltssatzung festgelegten Amtsumlagebeträge gebucht und aus den liquiden Mitteln finanziert.

Die Berechnung (Einrechnung aller nur für das Jahr zu berücksichtigen Einzahlungen, Auszahlungen, Ermächtigungen etc.) hat für 2018 einen auszahlenden Betrag in Höhe von 155.406,18 € ergeben. Für **2019** wurde laut Jahresrechnung ein zurückzahlender Betrag in Höhe von insgesamt **103.304,25 €** errechnet, der den Gemeinden 2021 zugute kommt.

In der folgenden Tabelle ist ersichtlich, welcher Betrag das pro Gemeinde für 2019 bedeutet:

Amtsumlage 2019 / Berechnung ; Korrektur

Plan:	Amtsumlage- grundlage 2019	Amtsumlage 2019 PLAN 19,000%	
Beggerow	431.220,22	81.931,84 €	
Borrentin	681.613,18	129.506,50 €	
Hohenbollentin	91.380,63	17.362,32 €	
Hohenmockerk	405.487,60	77.042,64 €	
Kentzlin	175.623,02	33.368,37 €	
Kletzin	778.595,44	147.933,13 €	
Lindenberg	186.082,22	35.355,62 €	
Meesiger	189.434,60	35.992,57 €	
Nossendorf	597.009,99	113.431,90 €	
Sarow	614.006,62	116.661,26 €	
Schönfeld	298.798,71	56.771,75 €	
Siedenbrünzow	862.696,19	163.912,28 €	
Sommersdorf	195.484,93	37.142,14 €	
Utzedel	420.563,16	79.907,00 €	
Verchen	337.669,37	64.157,18 €	
Warrenzin	316.320,38	60.100,87 €	
	6.581.986,26	1.250.577,37 €	
	Plan 2019	-227.900,00 €	geplante Entnahme aus den liquiden Mitteln
	JR2019	-79.124,00 €	nur Finanzrechnung
	abzüglich	76.200,00 €	Ermächtigungen nur aus 2019 für 2020 eingerichtet
	zuzüglich	19.237,70 €	nicht benötigte Ermächtigungen
	zuzüglich	11.491,02 €	Ausgaben ./ Einnahmen in 2019 noch für 2018
		-124.595,28 €	Ergebnis JR2019 nach Berücksichtigung aller
		-103.304,72 €	also zu berücksichtigen für die Auskehr an Gemeinden
		1.147.272,65 €	Amtsumlage für 2019 richtig , entspricht : 17,4305 v.H.

nach Jahresrech- nung:	Amtsumlage 2019 Korrektur 17,4305%	Guthaben (-) 2019
Beggerow	75.163,84 €	-6.768,00 €
Borrentin	118.808,59 €	-10.697,91 €
Hohenbollentin	15.928,10 €	-1.434,22 €
Hohenmockerk	70.678,52 €	-6.364,12 €
Kentzlin	30.611,97 €	-2.756,40 €
Kletzin	135.713,08 €	-12.220,05 €
Lindenberg	32.435,06 €	-2.920,56 €
Meesiger	33.019,40 €	-2.973,17 €
Nossendorf	104.061,83 €	-9.370,07 €
Sarow	107.024,42 €	-9.636,84 €
Schönfeld	52.082,11 €	-4.689,64 €
Siedenbrünzow	150.372,26 €	-13.540,02 €
Sommersdorf	34.074,00 €	-3.068,14 €
Utzedel	73.306,26 €	-6.600,74 €
Verchen	58.857,46 €	-5.299,72 €
Warrenzin	55.136,22 €	-4.964,65 €
	1.147.273,12 €	-103.304,25 €

3. Übersicht über die Entwicklung des Eigenkapitals im Finanzplanungszeitraum

Der 2012 noch ausgewiesene "Nicht durch Eigenkapital gedeckter Fehlbetrag" (NdEKged.FB) konnte in den Jahren 2012 und 2013 vollständig abgebaut werden. 2014 bis 2017 weist das Amt einen positiven Übertrag aus, der für den Ausgleich in 2018 genutzt wurde. Vorläufig ist abzusehen, dass sich das Eigenkapital so verringert, dass wieder ein "Nicht durch Eigenkapital gedeckter Fehlbetrag" entsteht.

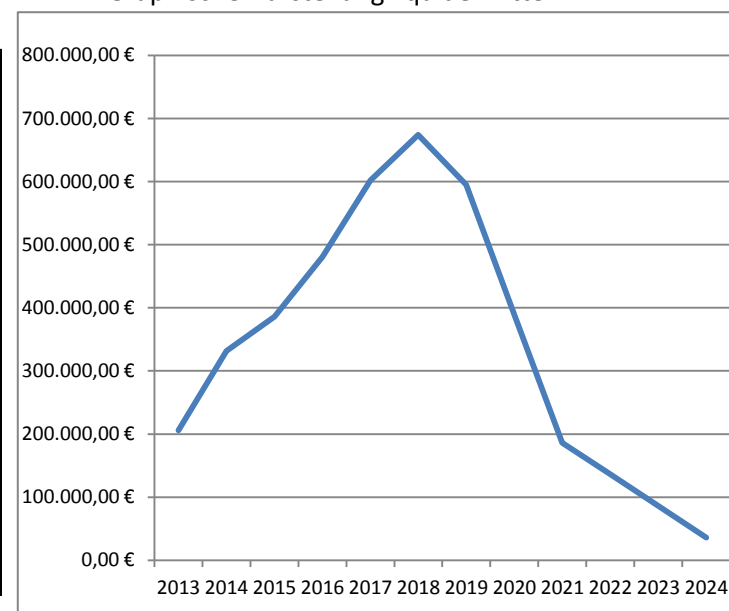
Aufbauend darauf ist nachfolgende **Entwicklung** zu verstehen.

Jahr	Eigenkapital laut Bilanz per 31.12.des Jahres	liquide Mittel per 01.01. d.J.
2013	10.857,51 €	205.895,41 €
2014	133.561,66 €	331.758,27 €
2015	139.364,79 €	385.825,69 €
2016	282.686,50 €	480.839,65 €
2017	433.217,76 €	602.024,77 €
2018	249.321,16 €	673.822,86 €
2019	vorläufig : 348.088,80 €	594.698,86 €
2020	vorläufig : 160.500 €	389.298,86 €
2021	vorläufig : -66.900 €	186.098,86 €
2022	vorläufig : -141.900 €	136.098,86 €
2023	vorläufig : -216.900 €	86.098,86 €
2024	vorläufig : -291.900 €	36.098,86 €

Das Eigenkapital beinhaltet nur den Ergebnisvortrag zuzüglich Jahresüberschuss bzw. - fehlbetrag.

In der Tabelle ist ab 2021 ein negatives Eigenkapital ausgewiesen, was korrekt eigentlich als ein "Nicht durch Eigenkapital gedeckter Fehlbetrag" auszuweisen ist.

Graphische Darstellung liquide Mittel:



Der Abbau der liquiden Mittel ist gewollt. Mit der Spitzabrechnung wird am Ende eines Jahres nur noch der Betrag enthalten sein, der dann im Folgejahr zurück zu zahlen ist. Die Ermächtigungsvorträge werden dann vorher berücksichtigt/ abgezogen.

4. Erläuterung der Haushaltsansätze

4.1. Wichtige Erträge und Einzahlungen

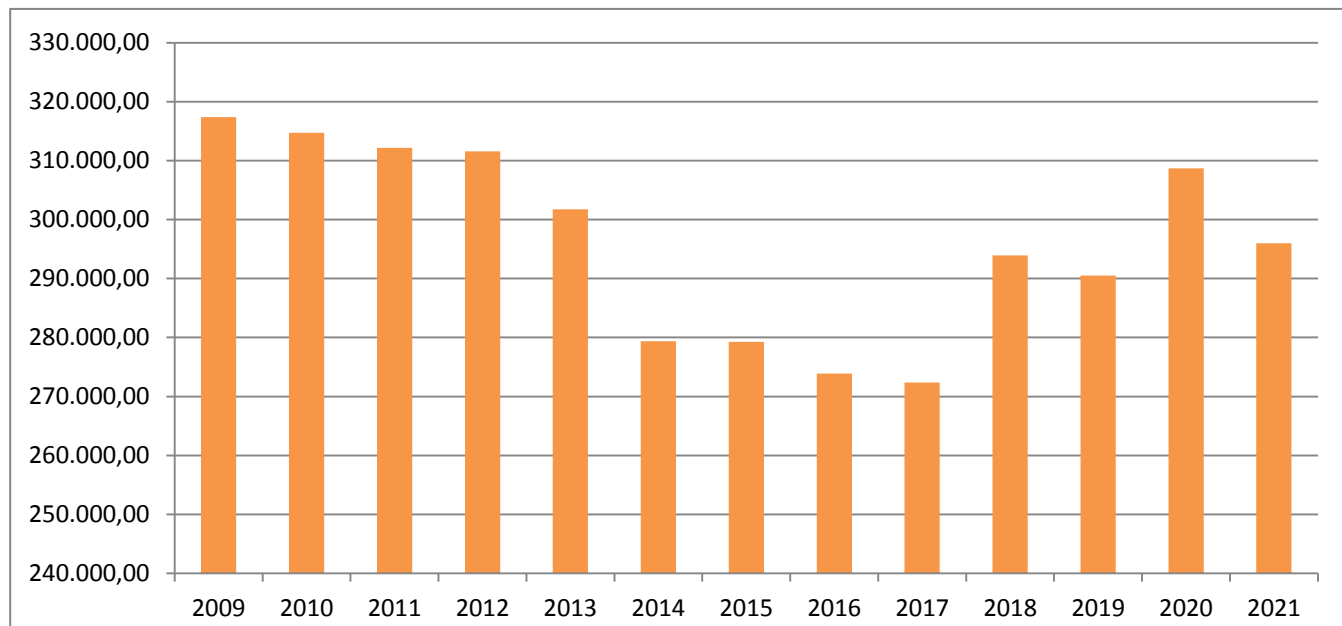
4.1.1 Eine Übersicht über die Entwicklung der wichtigsten Erträge und Einzahlungen zeigt die nachfolgende Tabelle:

Ertrags- / Einzahlungsarten	vorläufig 2019		2020	2021
	Erträge	Einzahlungen	Ansatz	Ansatz
Steuern und ähnliche Abgaben	0	0	0	0
	in €			
Zuwendungen, allgemeine Umlagen, sonstige Transferleistungen	1.554.419,15	1.545.057,72	1.967.500	2.053.000
davon				
Allgemeine Zuweisungen vom Land	290.508,58	290.508,58	308.700	296.000
Zuweisungen, Zuschüsse für laufende Zwecke vom Land	3.960,00	3.960,00	3.900	3.900
Zuweisungen, Zuschüsse für laufende Zwecke vom Bund	0,00	0,00	0	0
Auflösung Sonderposten Zuwendungen	9.373,20		14.400	17.200
Amtsumlage	1.250.577,37	1.250.589,14	1.640.500	1.735.900
öffentlich-rechtliche Leistungsentgelte	65.832,58	66.022,26	58.200	56.700
davon				
Verwaltungsgebühren	65.320,58	65.510,26	58.200	56.700
andere Gebühren/ Entgelte	512,00	512,00	0	0
privatrechtliche Leistungsentgelte	0,00	0,00	0	0
Kostenerstattungen und Kostenumlagen	123.098,48	139.430,85	147.000	157.300
davon von Gemeinden	118.445,61	129.827,60	140.100	143.400
Zins- und sonstige Finanzerträge/-einzahlungen	1,01	1,01	0	0
sonstige laufende Erträge/ Einzahlungen	102.431,39	22.818,19	33.500	31.200
davon				
Erträge aus Auflösung von Rückstellungen	79.477,88		20.500	21.200
Summe ordentliche Erträge/ Einzahlungen	1.845.782,61	1.773.330,03	2.206.200	2.298.200
Einzahlungen für Investitionen		73.219,29	0	0

4.1.2 Entwicklung der sonstigen allgemeinen Zuweisungen vom Land

Jahr	Zuweisungen in €
2009	317.413,17
2010	314.735,01
2011	312.198,03
2012	311.571,59
2013	301.728,90
2014	279.354,45
2015	279.282,30
2016	273.868,43
2017	272.384,55
2018	293.902,76
2019	290.508,58
2020	308.700
2021	296.000

Graphische Darstellung Entwicklung Zuweisungen vom Land:



Die in 2021 eingehenden Landeszuweisungen sind um 12.700 € gesunken.

Weitere Zuweisungen für laufende Zwecke für den Amtwehrführer in Höhe von 3.960 € decken dessen Aufwandsentschädigung. Die zusätzlich eingeplante Entschädigung für den Jugendwart muss aus der Amtsumlage finanziert werden.

4.1.3 Entwicklung Amtsumlagebetrag:

Die Umlagegrundlagen für die Berechnung der Amtsumlage werden in 2021 aus der Addition der Steuerkraft 2019 und der Schlüsselzuweisungen des Jahres 2021 für die Gemeinden berechnet.

Auch in 2021 soll ein Teil der aus den Jahren vor 2018 angesammelten liquiden Mitteln für die Herabsetzung der Amtsumlage eingesetzt werden. Hier geht es in 2021 um 100.000 €.

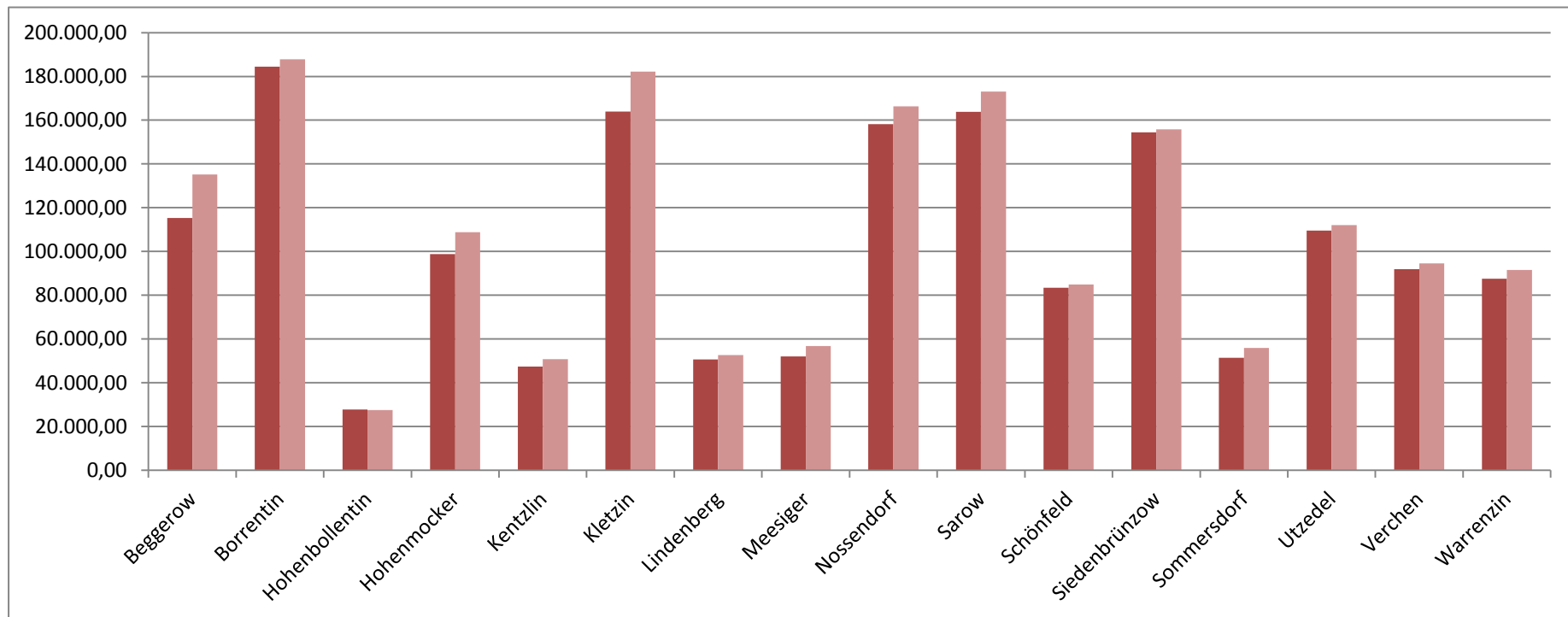
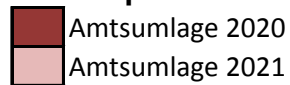
Folgende Amtsumlage ist entsprechend berechnet worden:

Gemeinde	Amtsumlage- Grundlage 2020	Amtsumlage 2020	Amtsumlage- Grundlage 2021	Amtsumlage 2021	<i>Unterschied Amtsumlage zu 2020</i>	Unterschied Grundlage zu 2020	Gemeinde
		23,349%		23,787%	<i>zu 2020</i>	zu 2020	
		in €		in €	<i>in €</i>	in €	
Beggerow	493.737,80	115.282,84	568.358,33	135.195,40	<i>19.912,56</i>	74.620,53	Beggerow
Borrentin	789.691,70	184.385,12	789.339,84	187.760,27	<i>3.375,15</i>	-351,86	Borrentin
Hohenbollentin	119.027,87	27.791,82	115.631,19	27.505,19	<i>-286,63</i>	-3.396,68	Hohenbollentin
Hohenmocker	423.074,24	98.783,60	457.438,76	108.810,96	<i>10.027,35</i>	34.364,52	Hohenmocker
Kentzlin	203.158,78	47.435,54	213.482,02	50.780,97	<i>3.345,42</i>	10.323,24	Kentzlin
Kletzin	702.077,72	163.928,13	765.892,14	182.182,76	<i>18.254,64</i>	63.814,42	Kletzin
Lindenberg	217.121,83	50.695,78	221.714,88	52.739,32	<i>2.043,54</i>	4.593,05	Lindenberg
Meesiger	222.672,52	51.991,81	238.852,42	56.815,83	<i>4.824,02</i>	16.179,90	Meesiger
Nossendorf	677.338,25	158.151,71	698.910,66	166.249,88	<i>8.098,17</i>	21.572,41	Nossendorf
Sarow	701.673,56	163.833,76	727.556,36	173.063,83	<i>9.230,07</i>	25.882,80	Sarow
Schönfeld	357.225,49	83.408,58	357.273,48	84.984,64	<i>1.576,06</i>	47,99	Schönfeld
Siedenbrünzow	661.375,76	154.424,63	654.813,35	155.760,45	<i>1.335,83</i>	-6.562,41	Siedenbrünzow
Sommersdorf	220.106,75	51.392,73	234.868,79	55.868,24	<i>4.475,51</i>	14.762,04	Sommersdorf
Utzedel	469.239,51	109.562,73	471.090,11	112.058,20	<i>2.495,47</i>	1.850,60	Utzedel
Verchen	393.827,61	91.954,81	397.723,82	94.606,57	<i>2.651,76</i>	3.896,21	Verchen
Warrenzin	374.930,94	87.542,63	384.956,99	91.569,72	<i>4.027,09</i>	10.026,05	Warrenzin
GESAMT	7.026.280,33	1.640.566,19	7.297.903,14	1.735.952,22	95.386,03	271.622,81	GESAMT

In 2020 wurden von den 1.640.566,19 € verbuchten Einnahmen die durch das Amt an die Gemeinden wieder zurück zu zahlenden Beträge aus der JR 2018 in Höhe von 155.406,03 € abgezogen, so dass insgesamt nur **1.485.160,16 €** als Amtsumlage verbucht wurden.

Für den Ausgleich im Finanzhaushalt benötigt das Amt in 2021 noch einen Amtsumlagebetrag i.H.v. 1.835.900 € . Mit Einsatz der liquiden Mitteln konnte dieser Betrag um 100.000 € geringer angesetzt werden. Also mit 1.735.900 €.
Weiterhin muss berücksichtigt werden, dass 103.300 € an die Gemeinden in 2021 aus 2019 zwecks Spitzabrechnung ausgezahlt werden. Dieser

Graphische Darstellung der Amtsumlage 2021 für die einzelnen Gemeinden im Vergleich mit der in 2020

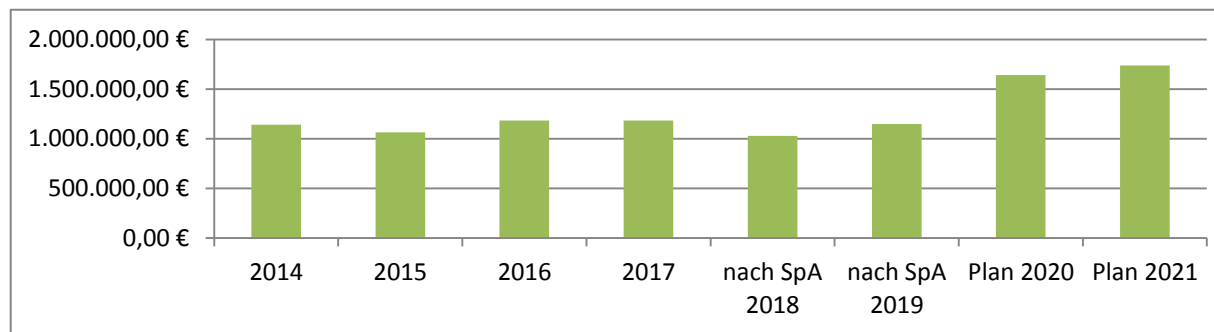


Graphische Darstellung : **Entwicklung Amtsumlagebetrag:**

(SpA: Spitzabrechnung)

Jahr	Hebesatz	Amtsumlage	Amtsumlage
	v.H.	Betrag	pro Einwohner
2014	22,246	1.140.518,76 €	154,35 €
2015	18,980	1.063.668,22 €	144,66 €
2016	20,600	1.181.311,34 €	163,71 €
2017	20,980	1.181.303,34 €	163,82 €
nach SpA 2018	17,2404	1.025.896,51 €	145,60 €
nach SpA 2019	17,4305	1.147.273,12 €	165,08 €
Plan 2020	23,349	1.640.500 €	240,72 €
Plan 2021	23,787	1.735.900 €	255,92 €

2014 wurden **keine** liquiden Mittel eingesetzt aber Ausgleich ErgebnisHH eingerechnet.
 2015 wurden **76.200 €** an liquide Mittel eingesetzt und ErgebnisHH-Ausgl. eingerechnet.
 2016 wurden **keine** liquiden Mittel eingesetzt aber Ausgleich ErgebnisHH eingerechnet.
 2017 wurden **111.700 €** an liquide Mittel eingesetzt und ErgebnisHH-Ausgl. eingerechnet..
 : nach **Spitzabrechnung**: 155.406,03 € weniger und Einsatz liqu. M. i.H.v. **215.800 €**
 : nach **Spitzabrechnung** ;103.304,25 € weniger und Einsatz liqu. M. i.H.v. **227.900 €**
 In 2020 werden 50.000 € aus den liquiden Mittel eingesetzt.
 In 2021 werden 100.000 € aus den liquiden Mittel eingesetzt.



In **2017** konnte mit Einsatz der aus den Jahresrechnungen resultierenden liquiden Mitteln (li.Mi.) der Amtsumlagebetrag in Höhe des Vorjahres konstant gehalten werden. Dazu wurden 111.700 € und **2018** dann 215.800 € aus den li.Mi. entnommen. Laut Finanzrechnung **2018** hat das Amt ca. 155.400 € weniger benötigt, als geplant. Das wäre ein Hebesatz in Höhe von 17,2404 v.H. statt den geplanten 19,852 v.H.. Diese 155.406,03 € wurden in 2020 den Gemeinden zusätzlich ausgezahlt. Auch die vorläufige Jahresrechnung für das Jahr 2019 ergab ein zurück zu zahlenden Betrag in Höhe von 103.304,25 €. Dieser Betrag wird als Auszahlung in 2021 eingeplant. Statt dem für 2019 festgelegten Hebesatz von 19,00 v.H. hätte das Amt nur einen in Höhe von 17,4305 v.H. einplanen müssen. Weiterhin wurden durch diverse personelle Veränderungen die dafür erforderlichen Personalkosten eingeplant. Diese Kosten und die Einplanung von verschiedenen Umbaumaßnahmen, Anschaffungen u.a. haben zur Folge, dass sich die Amtsumlage weiter erhöht und nur durch einen erneuten Einsatz der noch vorhandenen liquiden Mitteln auf einen für die Gemeinden zahlbaren Betrag heruntergesetzt werden konnte.

4.2. Wichtige Aufwendungen und Auszahlungen

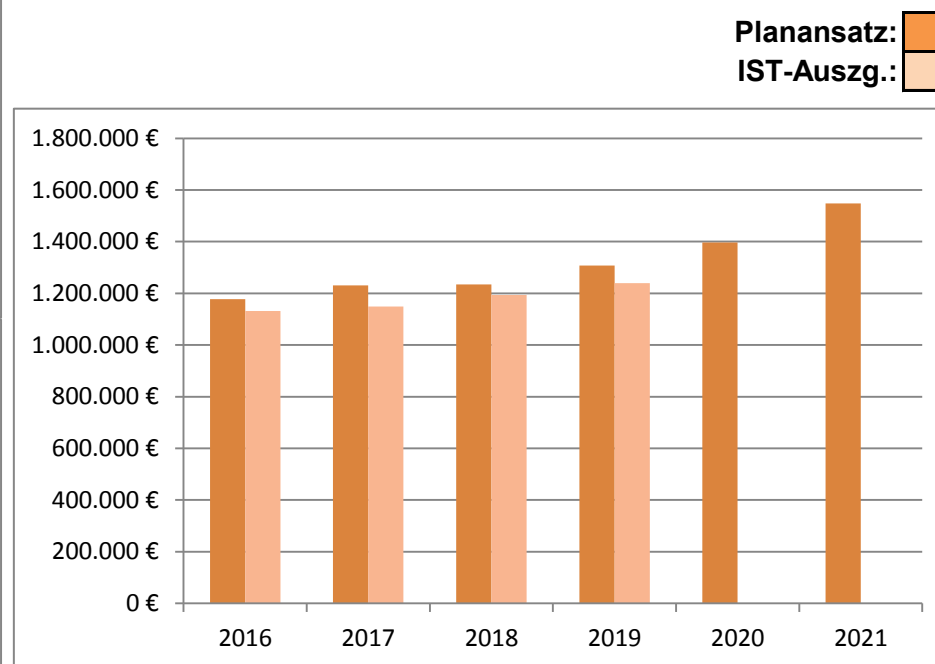
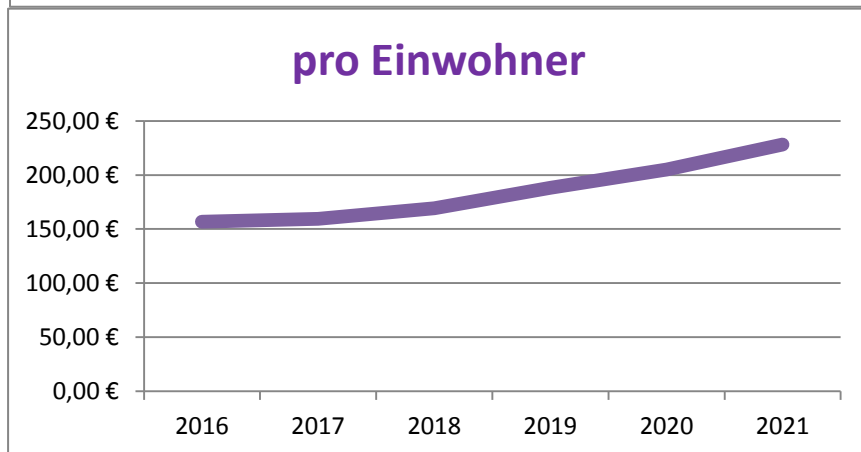
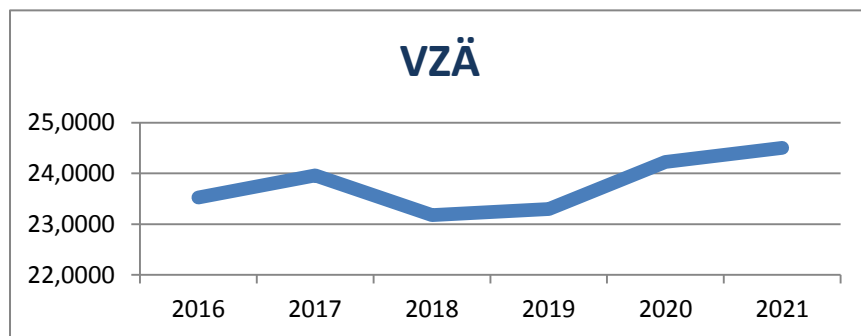
4.2.1 Eine Übersicht über die Entwicklung der wichtigsten Aufwendungen und Auszahlungen zeigt die nachfolgende Tabelle.

Auszahlungs- und Aufwandsarten	2019 vorläufig		2020	2021
	Aufwendungen	Auszahlungen	Ansatz	Ansatz
	in €			
Personal- und Versorgungsaufwendungen/-auszahlungen	1.407.958,26	1.392.128,95	1.628.700	1.783.100
Aufwendungen/ Auszahlungen für Sach- und Dienstleistungen	146.470,09	167.855,14	274.800	302.800
davon				
Unterhaltung Gebäude, Grundstücke	17.547,35	18.790,92	80.900	83.300
Bewirtschaftung gesamt für Gebäude und Grundstücke	32.384,34	33.172,68	37.300	44.700
Fahrzeugunterhaltung	2.173,54	2.292,49	1.500	1.500
Betriebs- und Geschäftsausstattung	6.150,03	2.377,76	13.800	30.400
Standesamt/ Wohngeldstelle Beteiligung	56.486,17	70.296,33	88.500	88.500
Kostenerst. an Land, Zweckverbände, privaten Bereich und für Dienstleistungen	12.531,35	12.844,45	52.800	54.400
Abschreibungen	23.693,59		32.800	39.400
Zuwendungen, Umlagen und Transferaufwendungen/-auszahlungen	2.702,69	2.702,69	158.700	106.600
sonstige laufende Aufwendungen/Auszahlungen	179.679,23	187.665,58	298.800	289.400
davon				
Reise-,Ausbildung-, Betreuungskosten; Dienstkleidung	12.895,45	12.995,06	32.300	19.000
Miete Büroräume/Registatur/FFW-Kleiderkammer	15.974,40	15.974,40	21.200	21.200
Datenverarbeitung	25.974,68	26.167,41	40.400	43.400
Pflege Hard- u. Software	70.724,68	75.993,05	132.300	122.900
Büromaterial und Geschäftsausgaben	23.168,32	23.174,25	33.600	47.500
Versicherungen	11.667,71	10.557,02	16.300	19.100
Beiträge	5.355,50	5.355,50	6.200	6.300
Verfügungs- und Repräsentationsmittel	623,68	938,68	1.000	1.000
Ordentliche Aufwendungen/Auszahlungen	1.737.641,77	1.750.352,36	2.393.800	2.525.600
Auszahlungen für Investitionen		179.288,77	57.000	6.000
Summe ordentliche Aufwendungen/ Auszahlungen je Einwohner	250,02	251,85	351,25	372,34

In den Personal- **und** Versorgungsaufwendungen und -auszahlungen sind sowohl die Auszahlungen und Aufwendungen für die ehrenamtlich Tätigen als auch für Beamte und Arbeitnehmer und die Zuführungen zu den Pensions- und Beihilferückstellungen enthalten.

4.2.2 Entwicklung Personalauszahlungen für alle Beschäftigte (PA) im Amt (ohne ehrenamtlich Tätige und ab 2020 nur Planansatz) (VZÄ : Vollzeitäquivalente)

Haushaltsjahr	2016	2017	2018	2019	2020	2021
VZÄ	23,5250	23,9625	23,1750	23,3000	24,2250	24,5000
Planansatz	1.178.000 €	1.230.800 €	1.234.700 €	1.307.300 €	1.396.600 €	1.548.400 €
Auszahlung	1.130.952,75 €	1.149.018,20 €	1.193.192,78 €	1.239.700,78 €		
pro Einwohner	156,73 €	159,34 €	169,34 €	188,10 €	204,93 €	228,28 €



In 2019 wurde ab September eine erste und dann im September 2020 eine zweite Auszubildende eingestellt. Im September 2021 soll dann ein/e dritte/r Auszubildende/r (Azubi) folgen, so dass immer drei Azubis im Amt ausgebildet werden.

Ab dem 01.09.2020 wurde weiterhin eine neue Planstelle : Leiterin der Zentrale Dienste und Finanzen geschaffen. Für die Vorarbeiten zur Einführung der E-Akte soll in 2021 für drei Monate ein zusätzlicher Minijobber eingestellt werden. Weiterhin ist eingeplant, dass für die Stelle im Bauamt, die durch Eintritt in das Rentenalter wieder zu besetzen ist, bereits drei Monate vor Austritt die/ der neue/r Arbeitnehmer/in eingestellt wird, um die Einarbeitung abzusichern. Diese Änderungen haben zur Folge, dass die Personalkosten erheblich steigen.

4.2.3 Zahlungen an den Kommunalen Versorgungsverband Mecklenburg Vorpommern für Beamte:

Zusätzlich zahlt das Amt an den Kommunalen Versorgungsverband Mecklenburg Vorpommern für die bereits ausgescheidenden Beamten und für die/den aktiven Beamten nachfolgende Beträge:

Bezeichnung	2018	2019	2020	2021
Versorgungsrücklage für Aktive	5.869,44 €	6.495,75 €	5.000 €	5.000 €
Versorgungsrücklage für Versorgungsempfänger	1.561,04 €	2.157,26 €	8.800 €	8.800 €
Beihilfeumlage/ Versorgungsempfänger	10.880,00 €	13.800,00 €	14.000 €	36.500 €
Versorgungsanteil	6.890,83 €	14.990,83 €	0 €	0 €
Jahresumlage für Aktive und Versorgungsempfänger	101.888,00 €	92.523,00 €	131.800 €	117.600 €
Auszahlung GESAMT:	127.089,31 €	129.966,84 €	159.600 €	167.900 €

Hinzu kommen die zahlungsneutralen Aufwendungen und Erträge, die für die Entnahmen und Zuführungen zu den Versorgungsrückstellungen und die Zuführung und Auflösung der Pensions- und Beihilferückstellungen eingeplant werden müssen.

4.3. Übersicht über die Entwicklung der Investitionen und Investitionsfördermaßnahmen

Folgende **Investitionen** sind in 2021 vorgesehen:

Produkt:	11300	Organisation		
Konto:	01100000	gewerbliche Schutzrechte/Kauf von Lizenzen	Betrag:	2.000 €
Erläuterung:	für Unvorhersehbares			
Konto:	08200000	Anschaffung Vermögensgegenstände ab 1.000 € Netto	Betrag:	4.000 €
Erläuterung:	für großen Bildschirm / Bauamt: 2.000 €; Sonstiges: 2.000 €			
			GESAMT:	6.000 €

Entwicklung der Investitionen (ab 2018 nur noch Anlagegüter ab Anschaffungskosten: 1.000 € Netto):

	2017	2018	2019	Ansatz 2020	Ansatz 2021
Einbauküche Haus I	2.026,00 €				
Akku-Schlagbohrer	176,69 €				
Bürostuhl	486,71 €				
Defibrillator-Set		2.155,51 €			
Einbauküche Haus II			2.434,00 €		
FFW-Einsatzleitwagen ELW1			176.854,77 €		
Exchange-Server neu-itec				38.000 €	
neue Lizenz Meldeamt				4.600 €	
Lizenz Rechnungseingangsbuch				4.400 €	
neue Zeiterfassung				5.000 €	
2 neue PC + IGEL				3.000 €	
Sonstiges / Unvorhersehbares				2.000 €	6.000 €
Investitionstätigkeit ges.:	2.689,40 €	2.155,51 €	179.288,77 €	57.000 €	6.000 €

4.4 Verbindlichkeiten

4.4.1 Entwicklung der Investitionskredite

Das Amt hat keine Investitionskredite aufgenommen!

4.4.2 Entwicklung der Kredite zur Sicherung der Zahlungsfähigkeit

Das Amt hat keine Kredite zur Sicherung der Zahlungsfähigkeit aufgenommen!

Die genehmigungsfreie Kassenkredithöhe (225.900 €) wurde in der Haushaltssatzung berücksichtigt.

Innerhalb der Gemeinden wird die für gewisse Zeit auftretende Zahlungsunfähigkeit einer Gemeinde mit den Geldbeständen der anderen Gemeinden abgedeckt und es werden täglich Zinsen mit den zum Zeitpunkt der Zahlungsunfähigkeit aktuellen Zinssätzen für die empfangende Gemeinde berechnet, die den geldgebenden Gemeinden im Verhältnis zur Höhe ihrer Geldbestände gutgeschrieben werden.

4.5 Sonstige finanzielle Verpflichtungen des Amtes

Das Amt hat keine kreditähnlichen Rechtsgeschäfte (z.B. Leasing, ÖPP, PPP) getätigt.

Das Amt hat keine Bürgschaften übernommen.

4.6 Entwicklung der Sonderposten

Als Sonderposten werden die für bestimmte Investitionen erhaltenen Fördermittel des Landes o.a. ausgewiesen, deren ertragswirksame Auflösung durch den Fördermittelgeber nicht ausgeschlossen wurde. Auch Zuschüsse aus Beiträgen und ähnlichen Entgelten Nutzungsberechtigter sind als Sonderposten auszuweisen. Die Sonderposten werden über die Abschreibungszeit des damit finanzierten Wirtschaftsgutes aufgelöst. Am Ende der Nutzungsdauer sind sie also aufgebraucht.

Ifd. Nr.	Art	Voraussichtlicher Stand zum Beginn des Haushaltsjahres	Einstellungen	planmäßige Auflösungen	außerplanmäßige. Auflösungen/ Abgänge	voraussichtlicher Stand zum Ende des Haushaltsjahres
1.	Sonderposten aus Zuwendungen für Investitionen	178.665	0	17.200	0	161.465
2.	Sonderposten aus Beiträgen und ähnlichen Entgelten	0	0	0	0	0
2.1.	Beiträge	0	0	0	0	0
2.2.	Baukostenzuschüsse	0	0	0	0	0
2.3.	unentgeltliche Vermögensübernahmen i.R. von Erschließungsbeiträgen	0	0	0	0	0
3.	Sonderposten aus Anzahlungen	0	0	0	0	0
3.1.	Anzahlungen Zuwendungen	0	0	0	0	0
3.2.	Anzahlungen Beiträge und ähnliche Entgelte	0	0	0	0	0
4.	Sonderposten für den Gebührenaussgleich	0	0	0	0	0
5.	Sonstige Sonderposten	0	0	0	0	0
	Summe	178.665	0	17.200	0	161.465

4.7 Entwicklung der Rückstellungen

Ifd. Nr.	Art Rückstellungen	voraussichtlicher Stand zum Beginn des Haushaltsjahres	Einstellungen	planmäßige Auflösungen	außerplanmäßige. Auflösungen/ Abgänge	voraussichtlicher Stand zum Ende des Haushaltsjahres
1	Pensionsrückstellungen für aktive Beamte	184.986	0	21.200	0	163.786
2	Beihilferückstellungen für aktive Beamte	44.397	3.000	0	0	47.397
3	Altersteilzeit	0	0	0	0	0
4	Pensionsrückstellungen für Versorgungsempfänger	843.421	12.600	0	0	856.021
5	Beihilferückstellungen für Versorgungsempfänger	168.684	2.600	0	0	171.284
6	Steuerrückstellungen	0	0	0	0	0
7	sonstige Rückstellungen	0	0	0	0	0
		0	0	0	0	0
	Summe	1.241.488	18.200	21.200	0	1.238.488

4.8 Übersicht über freiwillige Leistungen

Unter den Produkten, die eigentlich freiwillige Leistungen darstellen, sind nur teilweise die Personalkosten eingeplant, die zur Zeit prozentual darstellbar sind.

Das Amt verlangt für freiwillige Aufgaben Sonderumlagen, die, wie schon unter 1.6 und 1.7 erläutert wurde, mit Hilfe des KGSt berechnet werden.

Für die Verwaltung der Gemeindemietwohnungen wird in der Haushaltssatzung § 5 der Umlagebetrag festgelegt.

Die Freiwillige Aufgaben des Amtes reduzieren sich so auf den eingeplanten Repräsentationsbetrag.:

Teilhaushalt		Aufwendungen	Erträge	Eigenanteil/ Zuschuss des Amtes	Auszahlungen	Einzahlungen	Eigenanteil/ Zuschuss des Amtes
2021 in €							
2	11101.56930000. für Repräsentation	1.000	0	1.000	1.000	0	1.000
	GESAMT:	1.000	0	1.000	1.000	0	1.000

Von den Repräsentationsmitteln stehen 900 € der Amtsvorsteherin und 100 € dem Personalrat zur Verfügung.

Teilergebnishaushalt 2021

Seite : 1
 Datum: 18.11.2020
 Uhrzeit: 11:06:15

Gemeinde: 19 Amt Demmin-Land

Hauptproduktbereich 1 Zentrale Verwaltung
 Produktbereich 11 Innere Verwaltung
 Produktgruppe 111 Verwaltungssteuerung
 Produkt 11101 Verwaltungssteuerung

Nr.	Ertrags- und Aufwandsarten (gemäß § 4 Absatz 10 GemHVO-Doppik)		Ergebnisse des Haushaltsvorjahres	Ansätze des Haushaltsvorjahres einschl. Nachträge	Ansatz des Haushaltsjahres	Planungsdaten des Haushaltsfolgejahres	Planungsdaten des zweiten Haushaltsfolgejahres	Planungsdaten des dritten Haushaltsfolgejahres
			2019	2020	2021	2022	2023	2024
			in €	in €	in €	in €	in €	in €
			1	2	3	4	5	6
6.	+	Kostenerstattungen und Kostenumlagen 44259000 <i>Kostenerstattungen und Kostenumlagen vom sonstigen privaten Bereich</i>	92,34 92,34	0 0	0 0	0 0	0 0	0 0
11.	=	Summe der ordentlichen Erträge (Summe der Nummern 1 bis 10)	92,34	0	0	0	0	0
12.	-	Personalaufwendungen 50210000 <i>Dienstbezüge und dergleichen für Beamte</i> 50220000 <i>Dienstbezüge und dergleichen für Arbeitnehmer</i> 50320000 <i>Beiträge zu Versorgungskassen für Arbeitnehmer</i> 50420000 <i>Beiträge zur gesetzlichen Sozialversicherung für Arbeitnehmer</i> 50626000 <i>Leistungsprämien für Arbeitnehmer</i>	31.723,09 17.339,52 11.437,78 426,28 2.371,23 148,28	56.700 22.200 27.400 1.100 5.800 200	87.500 18.900 54.700 2.200 11.500 200	115.100 19.200 65.600 4.800 25.300 200	117.400 19.600 66.900 4.900 25.800 200	119.800 20.000 68.300 5.000 26.300 200
13.	-	Versorgungsaufwendungen 51110000 <i>Versorgungsaufwendungen für Versorgungsempfänger (Beamte)</i>	8.511,09 8.511,09	12.600 12.600	11.600 11.600	11.600 11.600	11.600 11.600	11.600 11.600
20.	-	Sonstige laufende Aufwendungen 56413000 <i>Haftpflichtversicherungen</i> 56414000 <i>Unfallversicherungen</i> 56416000 <i>Umlagen an Schadensausgleichskassen</i> 56420000 <i>Beiträge zu Wirtschaftsverbänden, Berufsvertretungen und Vereinen</i> 56930000 <i>Repräsentationen davon 100 € für Personalrat</i>	8.401,59 1.784,12 67,38 688,91 5.237,50 623,68	9.300 2.000 300 700 5.300 1.000	9.800 2.200 600 700 5.300 1.000	9.800 2.200 600 700 5.300 1.000	9.800 2.200 600 700 5.300 1.000	9.800 2.200 600 700 5.300 1.000
21.	=	Summe der ordentlichen Aufwendungen (Summe der Nummern 12 bis 20)	48.635,77	78.600	108.900	136.500	138.800	141.200
22.	=	Ordentliches Ergebnis (Saldo der Nummern 11 und 21)	-48.543,43	-78.600	-108.900	-136.500	-138.800	-141.200
25.	=	Jahresergebnis des Teilhaushaltes vor Verrechnung der internen Leistungsbeziehungen und vor Veränderung der Rücklagen (Nummer 22 zuzüglich Nummer 23 abzüglich Nummer 24)	-48.543,43	-78.600	-108.900	-136.500	-138.800	-141.200
28.	=	Jahresergebnis des Teilhaushaltes nach Verrechnung der internen Leistungsbeziehungen und vor Veränderung der Rücklagen (Nummer 25 zuzüglich Nummer 26 abzüglich Nummer 27)	-48.543,43	-78.600	-108.900	-136.500	-138.800	-141.200

Gemeinde: 19 Amt Demmin-Land

Hauptproduktbereich 1 Zentrale Verwaltung
 Produktbereich 11 Innere Verwaltung
 Produktgruppe 111 Verwaltungssteuerung
 Produkt 11104 Gremien

Nr.	Ertrags- und Aufwandsarten (gemäß § 4 Absatz 10 GemHVO-Doppik)		Ergebnisse des Haushaltsvorjahres	Ansätze des Haushaltsvorjahres einschl. Nachträge	Ansatz des Haushaltsjahres	Planungsdaten des Haushaltsfolgejahres	Planungsdaten des zweiten Haushaltsfolgejahres	Planungsdaten des dritten Haushaltsfolgejahres
			2019	2020	2021	2022	2023	2024
			in €	in €	in €	in €	in €	in €
			1	2	3	4	5	6
11.	=	Summe der ordentlichen Erträge (Summe der Nummern 1 bis 10)	0,00	0	0	0	0	0
12.	-	Personalaufwendungen	58.081,18	72.900	86.500	87.500	88.700	90.000
		50100000 Aufwendungen für Amtsvorsteher und Sitzungsg	12.435,00	19.400	22.900	22.900	22.900	22.900
		50210000 Dienstbezüge und dergleichen für Beamte	17.339,52	22.200	18.900	19.200	19.600	20.000
		50220000 Dienstbezüge und dergleichen für Arbeitnehmer	21.192,73	23.100	33.700	34.300	35.000	35.700
		50320000 Beiträge zu Versorgungskassen für Arbeitnehme	798,91	900	1.400	1.400	1.400	1.400
		50420000 Beiträge zur gesetzlichen Sozialversicherung für Arbeitnehmer	4.436,42	4.800	7.100	7.200	7.300	7.500
		50430000 Beiträge zur gesetzlichen Sozialversicherung für ehrenamtlich Tätige	1.433,76	2.100	2.100	2.100	2.100	2.100
		50626000 Leistungsprämien für Arbeitnehmer	444,84	400	400	400	400	400
13.	-	Versorgungsaufwendungen	8.511,10	12.600	11.600	11.600	11.600	11.600
		51110000 Versorgungsaufwendungen für Versorgungsempfänger (Beamte)	8.511,10	12.600	11.600	11.600	11.600	11.600
20.	-	Sonstige laufende Aufwendungen	269,06	300	400	400	400	400
		56414000 Unfallversicherungen	269,06	300	400	400	400	400
21.	=	Summe der ordentlichen Aufwendungen (Summe der Nummern 12 bis 20)	66.861,34	85.800	98.500	99.500	100.700	102.000
22.	=	Ordentliches Ergebnis (Saldo der Nummern 11 und 21)	-66.861,34	-85.800	-98.500	-99.500	-100.700	-102.000
25.	=	Jahresergebnis des Teilhaushaltes vor Verrechnung der internen Leistungsbeziehungen und vor Veränderung der Rücklagen (Nummer 22 zuzüglich Nummer 23 abzüglich Nummer 24)	-66.861,34	-85.800	-98.500	-99.500	-100.700	-102.000
28.	=	Jahresergebnis des Teilhaushaltes nach Verrechnung der internen Leistungsbeziehungen und vor Veränderung der Rücklagen (Nummer 25 zuzüglich Nummer 26 abzüglich Nummer 27)	-66.861,34	-85.800	-98.500	-99.500	-100.700	-102.000

Gemeinde: 19 Amt Demmin-Land

Hauptproduktbereich 1 Zentrale Verwaltung
 Produktbereich 11 Innere Verwaltung
 Produktgruppe 111 Verwaltungssteuerung
 Produkt 11109 Verwaltungsleitung

Nr.	Ertrags- und Aufwandsarten (gemäß § 4 Absatz 10 GemHVO-Doppik)		Ergebnisse des Haushaltsvorjahres	Ansätze des Haushaltsvorjahres einschl. Nachträge	Ansatz des Haushaltsjahres	Planungsdaten des Haushaltsfolgejahres	Planungsdaten des zweiten Haushaltsfolgejahres	Planungsdaten des dritten Haushaltsfolgejahres
			2019	2020	2021	2022	2023	2024
			in €	in €	in €	in €	in €	in €
			1	2	3	4	5	6
4.	+	Öffentlich-rechtliche Leistungsentgelte	194,60	100	100	100	100	100
		43100000 Verwaltungsgebühren einschließlich Erstattung von Auslagen	194,60	100	100	100	100	100
11.	=	Summe der ordentlichen Erträge (Summe der Nummern 1 bis 10)	194,60	100	100	100	100	100
12.	-	Personalaufwendungen	49.449,36	58.100	90.800	92.600	94.500	96.300
		50210000 Dienstbezüge und dergleichen für Beamte	23.119,33	29.600	25.000	25.600	26.200	26.700
		50220000 Dienstbezüge und dergleichen für Arbeitnehmer	21.208,23	22.400	52.200	53.200	54.200	55.300
		50320000 Beiträge zu Versorgungskassen für Arbeitnehmer	795,85	900	2.100	2.100	2.200	2.200
		50420000 Beiträge zur gesetzlichen Sozialversicherung für Arbeitnehmer	3.940,11	4.700	11.000	11.200	11.400	11.600
		50626000 Leistungsprämien für Arbeitnehmer	325,82	400	400	400	400	400
		50900000 Pauschalierte Lohnsteuer (auch Zahlungen über Knappschaft)	60,02	100	100	100	100	100
13.	-	Versorgungsaufwendungen	11.348,11	16.800	15.400	15.400	15.400	15.400
		51110000 Versorgungsaufwendungen für Versorgungsempfänger (Beamte)	11.348,11	16.800	15.400	15.400	15.400	15.400
14.	-	Aufwendungen für Sach- und Dienstleistungen	4.658,00	4.900	5.100	5.100	5.100	5.100
		52544000 Kostenerstattungen an Zweckverband für Datenschutzbeauftragten	4.658,00	4.900	5.100	5.100	5.100	5.100
20.	-	Sonstige laufende Aufwendungen	184,34	300	600	600	600	600
		56414000 Unfallversicherungen	184,34	300	600	600	600	600
21.	=	Summe der ordentlichen Aufwendungen (Summe der Nummern 12 bis 20)	65.639,81	80.100	111.900	113.700	115.600	117.400
22.	=	Ordentliches Ergebnis (Saldo der Nummern 11 und 21)	-65.445,21	-80.000	-111.800	-113.600	-115.500	-117.300
25.	=	Jahresergebnis des Teilhaushaltes vor Verrechnung der internen Leistungsbeziehungen und vor Veränderung der Rücklagen (Nummer 22 zuzüglich Nummer 23 abzüglich Nummer 24)	-65.445,21	-80.000	-111.800	-113.600	-115.500	-117.300
28.	=	Jahresergebnis des Teilhaushaltes nach Verrechnung der internen Leistungsbeziehungen und vor Veränderung der Rücklagen (Nummer 25 zuzüglich Nummer 26 abzüglich Nummer 27)	-65.445,21	-80.000	-111.800	-113.600	-115.500	-117.300

Gemeinde: 19 Amt Demmin-Land

Hauptproduktbereich 1 Zentrale Verwaltung
 Produktbereich 11 Innere Verwaltung
 Produktgruppe 112 Personal
 Produkt 11200 Personal

Nr.	Ertrags- und Aufwandsarten (gemäß § 4 Absatz 10 GemHVO-Doppik)		Ergebnisse des Haushaltsvorjahres	Ansätze des Haushaltsvorjahres einschl. Nachträge	Ansatz des Haushaltsjahres	Planungsdaten des Haushaltsfolgejahres	Planungsdaten des zweiten Haushaltsfolgejahres	Planungsdaten des dritten Haushaltsfolgejahres
			2019	2020	2021	2022	2023	2024
			in €	in €	in €	in €	in €	in €
			1	2	3	4	5	6
10.	+	Sonstige laufende Erträge	79.477,88	20.500	21.200	21.200	21.200	21.200
		46614100 Erträge aus der Auflösung der Pensionsrückstellung für Versorgungsempfänger	66.231,57	0	0	0	0	0
		46614200 Erträge aus der Auflösung der Beihilferückstellung für Versorgungsempfänger	13.246,31	20.500	21.200	21.200	21.200	21.200
11.	=	Summe der ordentlichen Erträge (Summe der Nummern 1 bis 10)	79.477,88	20.500	21.200	21.200	21.200	21.200
12.	-	Personalaufwendungen	56.732,13	73.100	72.700	73.600	74.700	75.800
		50220000 Dienstbezüge und dergleichen für Arbeitnehmer	42.851,15	41.900	42.100	42.900	43.700	44.600
		50320000 Beiträge zu Versorgungskassen für Arbeitnehmer	1.621,48	1.700	1.700	1.700	1.800	1.800
		50420000 Beiträge zur gesetzlichen Sozialversicherung für Arbeitnehmer	9.005,06	8.800	8.900	9.000	9.200	9.400
		50510000 Beihilfen, Unterstützungsleistungen und dergleichen für Beamte	2.200,00	3.300	3.000	3.000	3.000	3.000
		50520000 medizinische Untersuchungen	0,00	1.000	1.000	1.000	1.000	1.000
		50626000 Leistungsprämien für Arbeitnehmer	1.054,44	800	800	800	800	800
		50711000 Zuführungen zu Pensionsrückstellungen für Beamte	0,00	13.000	12.600	12.600	12.600	12.600
		50712000 Zuführungen zu Beihilferückstellungen für Beamte	0,00	2.600	2.600	2.600	2.600	2.600
13.	-	Versorgungsaufwendungen	118.099,79	143.300	143.300	143.300	143.300	143.300
		51110000 Versorgungsaufwendungen für Versorgungsempfänger (Beamte)	72.805,71	103.600	92.800	92.800	92.800	92.800
		51110001 Versorgungsaufwendungen für Versorgungsempfänger zahlungsneutral	16.644,08	25.700	14.000	14.000	14.000	14.000
		51410000 Unterstützungsleistungen und dergleichen für Versorgungsempfänger (Beamte)	28.650,00	14.000	36.500	36.500	36.500	36.500
20.	-	Sonstige laufende Aufwendungen	12.171,97	30.800	17.700	17.700	17.700	17.700
		56120000 Aufwendungen für Aus- und Fortbildung, Umschulung	7.852,92	23.200	9.700	9.700	9.700	9.700
		56130000 Aufwendungen für übernommene Reisekosten für Dienstreisen und Dienstgänge	2.914,77	6.000	6.000	6.000	6.000	6.000
		56140000 Aufwendungen für Arbeitsschutz	806,96	900	1.100	1.100	1.100	1.100
		56150000 Aufwendungen für Dienst- und Schutzkleidung, persönliche Ausrüstungsgegenstände	179,46	0	200	200	200	200
		56190000 Sonstige Personalnebenaufwendungen	0,00	200	200	200	200	200
		56414000 Unfallversicherungen	417,86	500	500	500	500	500
21.	=	Summe der ordentlichen Aufwendungen (Summe der Nummern 12 bis 20)	187.003,89	247.200	233.700	234.600	235.700	236.800
22.	=	Ordentliches Ergebnis (Saldo der Nummern 11 und 21)	-107.526,01	-226.700	-212.500	-213.400	-214.500	-215.600
25.	=	Jahresergebnis des Teilhaushaltes vor Verrechnung der internen Leistungsbeziehungen und vor Veränderung der Rücklagen (Nummer 22 zuzüglich Nummer 23 abzüglich Nummer 24)	-107.526,01	-226.700	-212.500	-213.400	-214.500	-215.600
28.	=	Jahresergebnis des Teilhaushaltes nach Verrechnung der internen Leistungsbeziehungen und vor Veränderung der Rücklagen (Nummer 25 zuzüglich Nummer 26 abzüglich Nummer 27)	-107.526,01	-226.700	-212.500	-213.400	-214.500	-215.600

Gemeinde: 19 Amt Demmin-Land

Hauptproduktbereich 1 Zentrale Verwaltung
 Produktbereich 11 Innere Verwaltung
 Produktgruppe 113 Organisation
 Produkt 11300 Organisation

Nr.	Ertrags- und Aufwandsarten (gemäß § 4 Absatz 10 GemHVO-Doppik)		Ergebnisse des Haushaltsvorjahres	Ansätze des Haushaltsvorjahres einschl. Nachträge	Ansatz des Haushaltsjahres	Planungsdaten des Haushaltsfolgejahres	Planungsdaten des zweiten Haushaltsfolgejahres	Planungsdaten des dritten Haushaltsfolgejahres
			2019	2020	2021	2022	2023	2024
			in €	in €	in €	in €	in €	in €
			1	2	3	4	5	6
2.	+	Zuwendungen, allgemeine Umlagen und sonstige Transfererträge 41510000 Erträge aus der Auflösung von Sonderposten aus Zuwendungen	0,00 0,00	0 0	300 300	300 300	300 300	300 300
11.	=	Summe der ordentlichen Erträge (Summe der Nummern 1 bis 10)	0,00	0	300	300	300	300
12.	-	Personalaufwendungen 50220000 Dienstbezüge und dergleichen für Arbeitnehmer 50290000 Dienstbezüge und dergleichen für Sonstige 50320000 Beiträge zu Versorgungskassen für Arbeitnehmer 50420000 Beiträge zur gesetzlichen Sozialversicherung für Arbeitnehmer 50490000 Sonstige Beiträge zur gesetzlichen Sozialversicherung 50626000 Leistungsprämien für Arbeitnehmer 50900000 Pauschalierte Lohnsteuer (auch Zahlungen über Knappschaft)	69.005,13 54.532,01 0,00 2.075,40 11.342,54 0,00 1.032,30 22,88	80.100 63.200 0 2.500 13.300 0 1.100 0	110.900 92.600 1.400 2.600 13.100 100 1.000 100	111.600 94.400 0 2.600 13.500 0 1.000 100	113.700 96.300 0 2.600 13.700 0 1.000 100	116.100 98.300 0 2.700 14.000 0 1.000 100
14.	-	Aufwendungen für Sach- und Dienstleistungen 52350000 Fahrzeugunterhaltung 52370000 Unterhaltung der Betriebs- und Geschäftsausstattung 52380000 geringwertigen Geräte, Ausrüstungsgegenstände bis 1000 € Netto 52920000 Sonstige Aufwendungen für Dienstleistungen	27.333,71 1.803,53 2.340,15 6.150,03 17.040,00	42.800 1.000 3.500 8.800 29.500	50.700 1.000 3.200 26.000 20.500	42.700 1.000 3.200 18.000 20.500	42.700 1.000 3.200 18.000 20.500	42.700 1.000 3.200 18.000 20.500
15.	-	Abschreibungen auf immaterielle Vermögensgegenstände des Anlagevermögens und auf Sachanlagen sowie auf aktivierte Aufwendungen für die Ingangsetzung und Erweiterung der Verwaltung 53200000 Abschreibungen auf immaterielle Vermögensgegenstände 53800000 Abschreibungen auf Maschinen und technische Anlagen, Fahrzeuge, Betriebs- und Geschäftsausstattung, Pflanzen, Tiere	0,00 0,00 0,00	1.900 0 1.900	3.500 1.100 2.400	2.300 1.100 1.200	2.300 1.100 1.200	2.300 1.100 1.200
20.	-	Sonstige laufende Aufwendungen 56220000 Leasing 56243000 Unterhaltung Software, Updates 56244000 Unterhaltung Hardware 56290000 Sonstige Aufwendungen für die Inanspruchnahme von Rechten und Diensten 56300000 Geschäftsaufwendungen 56310000 Büromaterial 56320000 Fachliteratur, Zeitschriften 56330000 Porto und Versandkosten 56341000 Fernmeldegebühren 56350000 Öffentliche Bekanntmachungen 56412000 Kfz-Versicherungen 56414000 Unfallversicherungen	99.904,58 1.692,67 26.297,09 0,00 44.130,09 1.007,66 4.383,76 4.104,07 11.075,83 5.614,06 1.087,01 0,00 512,34	162.600 3.500 57.900 0 74.000 2.000 5.000 5.000 10.000 3.500 1.000 0 700	158.500 3.500 48.700 1.300 72.500 1.100 5.000 5.000 15.000 3.500 1.000 1.200 700	150.100 3.500 41.100 1.300 71.700 1.100 5.000 5.000 15.000 3.500 1.000 1.200 700	150.100 3.500 41.100 1.300 71.700 1.100 5.000 5.000 15.000 3.500 1.000 1.200 700	150.100 3.500 41.100 1.300 71.700 1.100 5.000 5.000 15.000 3.500 1.000 1.200 700
21.	=	Summe der ordentlichen Aufwendungen (Summe der Nummern 12 bis 20)	196.243,42	287.400	323.600	306.700	308.800	311.200
22.	=	Ordentliches Ergebnis (Saldo der Nummern 11 und 21)	-196.243,42	-287.400	-323.300	-306.400	-308.500	-310.900
25.	=	Jahresergebnis des Teilhaushaltes vor Verrechnung der internen Leistungsbeziehungen und vor Veränderung	-196.243,42	-287.400	-323.300	-306.400	-308.500	-310.900

Teilergebnishaushalt 2021

Seite : 6
 Datum: 18.11.2020
 Uhrzeit: 11:06:15

Gemeinde: 19 Amt Demmin-Land

Hauptproduktbereich 1 Zentrale Verwaltung
 Produktbereich 11 Innere Verwaltung
 Produktgruppe 113 Organisation
 Produkt 11300 Organisation

		ng der Rücklagen (Nummer 22 zuzüglich Nummer 23 abzüglich Nummer 24)						
28.	=	Jahresergebnis des Teilhaushaltes nach Verrechnung der internen Leistungsbeziehungen und vor Veränderung der Rücklagen (Nummer 25 zuzüglich Nummer 26 abzüglich Nummer 27)	-196.243,42	-287.400	-323.300	-306.400	-308.500	-310.900

Gemeinde: 19 Amt Demmin-Land

Hauptproduktbereich 1 Zentrale Verwaltung
 Produktbereich 11 Innere Verwaltung
 Produktgruppe 114 Zentrale Dienste
 Produkt 11401 Gebäudemanagement

Nr.	Ertrags- und Aufwandsarten (gemäß § 4 Absatz 10 GemHVO-Doppik)		Ergebnisse des Haushaltsvorjahres	Ansätze des Haushaltsvorjahres einschl. Nachträge	Ansatz des Haushaltsjahres	Planungsdaten des Haushaltsfolgejahres	Planungsdaten des zweiten Haushaltsfolgejahres	Planungsdaten des dritten Haushaltsfolgejahres
			2019	2020	2021	2022	2023	2024
			in €	in €	in €	in €	in €	in €
			1	2	3	4	5	6
2.	+	Zuwendungen, allgemeine Umlagen und sonstige Transfererträge <i>41510000 Erträge aus der Auflösung von Sonderposten aus Zuwendungen</i>	0,00 0,00	8.700 8.700	8.300 8.300	8.300 8.300	8.300 8.300	8.300 8.300
11.	=	Summe der ordentlichen Erträge (Summe der Nummern 1 bis 10)	0,00	8.700	8.300	8.300	8.300	8.300
12.	-	Personalaufwendungen <i>50220000 Dienstbezüge und dergleichen für Arbeitnehmer</i> <i>50320000 Beiträge zu Versorgungskassen für Arbeitnehmer</i> <i>50420000 Beiträge zur gesetzlichen Sozialversicherung für Arbeitnehmer</i> <i>50626000 Leistungsprämien für Arbeitnehmer</i>	15.799,31 12.549,83 485,03 2.602,99 161,46	17.400 13.600 600 2.900 300	13.000 10.200 400 2.200 200	13.200 10.400 400 2.200 200	13.400 10.600 400 2.200 200	13.700 10.800 400 2.300 200
14.	-	Aufwendungen für Sach- und Dienstleistungen <i>52200000 Aufwendungen für Energie / Wasser / Abwasser / Abfall</i> <i>52310000 Unterhaltung der Grundstücke, Außenanlagen, Gebäude und Gebäudeeinrichtungen</i> <i>52320000 Bewirtschaftung der Grundstücke, Außenanlagen, Gebäude und Gebäudeeinrichtungen</i>	49.779,99 23.995,22 17.404,35 8.380,42	116.500 29.100 80.400 7.000	126.800 35.000 83.300 8.500	92.000 35.000 50.000 7.000	92.000 35.000 50.000 7.000	92.000 35.000 50.000 7.000
15.	-	Abschreibungen auf immaterielle Vermögensgegenstände des Anlagevermögens und auf Sachanlagen sowie auf aktivierte Aufwendungen für die Ingangsetzung und Erweiterung der Verwaltung <i>53400000 Abschreibungen auf bebaute Grundstücke und grundstücksgleiche Rechte</i>	0,00 0,00	18.200 18.200	18.200 18.200	18.200 18.200	18.200 18.200	18.200 18.200
20.	-	Sonstige laufende Aufwendungen <i>56210000 Mieten für Büro und Registratur</i> <i>56411000 Gebäudeversicherungen</i> <i>56414000 Unfallversicherungen</i>	15.273,43 14.040,00 1.110,69 122,74	19.600 18.000 1.400 200	19.600 18.000 1.400 200	19.600 18.000 1.400 200	19.600 18.000 1.400 200	19.600 18.000 1.400 200
21.	=	Summe der ordentlichen Aufwendungen (Summe der Nummern 12 bis 20)	80.852,73	171.700	177.600	143.000	143.200	143.500
22.	=	Ordentliches Ergebnis (Saldo der Nummern 11 und 21)	-80.852,73	-163.000	-169.300	-134.700	-134.900	-135.200
25.	=	Jahresergebnis des Teilhaushaltes vor Verrechnung der internen Leistungsbeziehungen und vor Veränderung der Rücklagen (Nummer 22 zuzüglich Nummer 23 abzüglich Nummer 24)	-80.852,73	-163.000	-169.300	-134.700	-134.900	-135.200
28.	=	Jahresergebnis des Teilhaushaltes nach Verrechnung der internen Leistungsbeziehungen und vor Veränderung der Rücklagen (Nummer 25 zuzüglich Nummer 26 abzüglich Nummer 27)	-80.852,73	-163.000	-169.300	-134.700	-134.900	-135.200

Gemeinde: 19 Amt Demmin-Land

Hauptproduktbereich 1 Zentrale Verwaltung
 Produktbereich 11 Innere Verwaltung
 Produktgruppe 114 Zentrale Dienste
 Produkt 11402 Liegenschaften

Nr.	Ertrags- und Aufwandsarten (gemäß § 4 Absatz 10 GemHVO-Doppik)		Ergebnisse des Haushaltsvorjahres	Ansätze des Haushaltsvorjahres einschl. Nachträge	Ansatz des Haushaltsjahres	Planungsdaten des Haushaltsfolgejahres	Planungsdaten des zweiten Haushaltsfolgejahres	Planungsdaten des dritten Haushaltsfolgejahres
			2019	2020	2021	2022	2023	2024
			in €	in €	in €	in €	in €	in €
			1	2	3	4	5	6
6.	+	Kostenerstattungen und Kostenumlagen 44243000 Kostenerstattungen und Kostenumlagen für die Verwaltung gemeindlicher Einrichtungen	685,77 685,77	700 700	700 700	700 700	700 700	700 700
11.	=	Summe der ordentlichen Erträge (Summe der Nummern 1 bis 10)	685,77	700	700	700	700	700
12.	-	Personalaufwendungen 50220000 Dienstbezüge und dergleichen für Arbeitnehmer 50320000 Beiträge zu Versorgungskassen für Arbeitnehmer 50420000 Beiträge zur gesetzlichen Sozialversicherung für Arbeitnehmer 50626000 Leistungsprämien für Arbeitnehmer	45.127,39 35.906,93 1.343,44 7.402,52 474,50	48.500 38.200 1.600 8.000 700	50.200 39.600 1.600 8.300 700	50.700 40.000 1.600 8.400 700	51.700 40.800 1.600 8.600 700	52.700 41.600 1.700 8.700 700
20.	-	Sonstige laufende Aufwendungen 56414000 Unfallversicherungen	342,00 342,00	400 400	500 500	500 500	500 500	500 500
21.	=	Summe der ordentlichen Aufwendungen (Summe der Nummern 12 bis 20)	45.469,39	48.900	50.700	51.200	52.200	53.200
22.	=	Ordentliches Ergebnis (Saldo der Nummern 11 und 21)	-44.783,62	-48.200	-50.000	-50.500	-51.500	-52.500
25.	=	Jahresergebnis des Teilhaushaltes vor Verrechnung der internen Leistungsbeziehungen und vor Veränderung der Rücklagen (Nummer 22 zuzüglich Nummer 23 abzüglich Nummer 24)	-44.783,62	-48.200	-50.000	-50.500	-51.500	-52.500
28.	=	Jahresergebnis des Teilhaushaltes nach Verrechnung der internen Leistungsbeziehungen und vor Veränderung der Rücklagen (Nummer 25 zuzüglich Nummer 26 abzüglich Nummer 27)	-44.783,62	-48.200	-50.000	-50.500	-51.500	-52.500

Gemeinde: 19 Amt Demmin-Land

Hauptproduktbereich 1 Zentrale Verwaltung
 Produktbereich 11 Innere Verwaltung
 Produktgruppe 114 Zentrale Dienste
 Produkt 11405 Wohnungsverwaltung

Nr.	Ertrags- und Aufwandsarten (gemäß § 4 Absatz 10 GemHVO-Doppik)		Ergebnisse des Haushaltsvorjahres	Ansätze des Haushaltsvorjahres einschl. Nachträge	Ansatz des Haushaltsjahres	Planungsdaten des Haushaltsfolgejahres	Planungsdaten des zweiten Haushaltsfolgejahres	Planungsdaten des dritten Haushaltsfolgejahres
			2019	2020	2021	2022	2023	2024
			in €	in €	in €	in €	in €	in €
			1	2	3	4	5	6
6.	+	Kostenerstattungen und Kostenumlagen	85.193,25	87.700	91.000	91.000	91.000	91.000
		44243000 Kostenerstattungen und Kostenumlagen von Gemeinden und Gemeindeverbänden	84.942,69	87.500	90.800	90.800	90.800	90.800
		44259000 Kostenerstattungen und Kostenumlagen vom sonstigen privaten Bereich	250,56	200	200	200	200	200
11.	=	Summe der ordentlichen Erträge (Summe der Nummern 1 bis 10)	85.193,25	87.700	91.000	91.000	91.000	91.000
12.	-	Personalaufwendungen	63.816,81	50.700	52.800	53.800	54.800	55.900
		50220000 Dienstbezüge und dergleichen für Arbeitnehmer	50.778,91	40.000	41.900	42.700	43.600	44.400
		50320000 Beiträge zu Versorgungskassen für Arbeitnehmer	1.918,48	1.600	1.700	1.700	1.700	1.800
		50420000 Beiträge zur gesetzlichen Sozialversicherung für Arbeitnehmer	10.323,54	8.400	8.800	9.000	9.100	9.300
		50626000 Leistungsprämien für Arbeitnehmer	731,52	700	400	400	400	400
		50900000 Pauschalierte Lohnsteuer (auch Zahlungen über Knappschaft)	64,36	0	0	0	0	0
20.	-	Sonstige laufende Aufwendungen	398,18	500	500	500	500	500
		56414000 Unfallversicherungen	398,18	500	500	500	500	500
21.	=	Summe der ordentlichen Aufwendungen (Summe der Nummern 12 bis 20)	64.214,99	51.200	53.300	54.300	55.300	56.400
22.	=	Ordentliches Ergebnis (Saldo der Nummern 11 und 21)	20.978,26	36.500	37.700	36.700	35.700	34.600
25.	=	Jahresergebnis des Teilhaushaltes vor Verrechnung der internen Leistungsbeziehungen und vor Veränderung der Rücklagen (Nummer 22 zuzüglich Nummer 23 abzüglich Nummer 24)	20.978,26	36.500	37.700	36.700	35.700	34.600
28.	=	Jahresergebnis des Teilhaushaltes nach Verrechnung der internen Leistungsbeziehungen und vor Veränderung der Rücklagen (Nummer 25 zuzüglich Nummer 26 abzüglich Nummer 27)	20.978,26	36.500	37.700	36.700	35.700	34.600

Gemeinde: 19 Amt Demmin-Land

Hauptproduktbereich 1 Zentrale Verwaltung
 Produktbereich 11 Innere Verwaltung
 Produktgruppe 114 Zentrale Dienste
 Produkt 11406 Versicherungen

Nr.	Ertrags- und Aufwandsarten (gemäß § 4 Absatz 10 GemHVO-Doppik)		Ergebnisse des Haushaltsvorjahres	Ansätze des Haushaltsvorjahres einschl. Nachträge	Ansatz des Haushaltsjahres	Planungsdaten des Haushaltsfolgejahres	Planungsdaten des zweiten Haushaltsfolgejahres	Planungsdaten des dritten Haushaltsfolgejahres
			2019	2020	2021	2022	2023	2024
			in €	in €	in €	in €	in €	in €
			1	2	3	4	5	6
12.	-	Personalaufwendungen	15.064,99	16.800	14.700	14.900	15.100	15.400
		50220000 Dienstbezüge und dergleichen für Arbeitnehmer	11.897,24	13.300	11.500	11.700	11.900	12.100
		50320000 Beiträge zu Versorgungskassen für Arbeitnehme	447,31	500	500	500	500	500
		50420000 Beiträge zur gesetzlichen Sozialversicherung für Arbeitnehmer	2.504,28	2.800	2.500	2.500	2.500	2.600
		50626000 Leistungsprämien für Arbeitnehmer	216,16	200	200	200	200	200
20.	-	Sonstige laufende Aufwendungen	117,98	100	200	200	200	200
		56414000 Unfallversicherungen	117,98	100	200	200	200	200
21.	=	Summe der ordentlichen Aufwendungen (Summe der Nummern 12 bis 20)	15.182,97	16.900	14.900	15.100	15.300	15.600
22.	=	Ordentliches Ergebnis (Saldo der Nummern 11 und 21)	-15.182,97	-16.900	-14.900	-15.100	-15.300	-15.600
25.	=	Jahresergebnis des Teilhaushaltes vor Verrechnung der internen Leistungsbeziehungen und vor Veränderung der Rücklagen (Nummer 22 zuzüglich Nummer 23 abzüglich Nummer 24)	-15.182,97	-16.900	-14.900	-15.100	-15.300	-15.600
28.	=	Jahresergebnis des Teilhaushaltes nach Verrechnung der internen Leistungsbeziehungen und vor Veränderung der Rücklagen (Nummer 25 zuzüglich Nummer 26 abzüglich Nummer 27)	-15.182,97	-16.900	-14.900	-15.100	-15.300	-15.600

Gemeinde: 19 Amt Demmin-Land

Hauptproduktbereich 1 Zentrale Verwaltung
 Produktbereich 11 Innere Verwaltung
 Produktgruppe 116 Finanzen
 Produkt 11600 Finanzen

Nr.	Ertrags- und Aufwandsarten (gemäß § 4 Absatz 10 GemHVO-Doppik)		Ergebnisse des Haushaltsvorjahres	Ansätze des Haushaltsvorjahres einschl. Nachträge	Ansatz des Haushaltsjahres	Planungsdaten des Haushaltsfolgejahres	Planungsdaten des zweiten Haushaltsfolgejahres	Planungsdaten des dritten Haushaltsfolgejahres
			2019	2020	2021	2022	2023	2024
			in €	in €	in €	in €	in €	in €
			1	2	3	4	5	6
4.	+	Öffentlich-rechtliche Leistungsentgelte	22.359,76	23.000	22.400	22.400	22.400	22.400
		43100000 Verwaltungsgebühren einschließlich Erstattung von Auslagen	22.359,76	23.000	22.400	22.400	22.400	22.400
10.	+	Sonstige laufende Erträge	10.140,48	7.000	5.000	5.000	5.000	5.000
		46220000 Zustellungs- und Vollstreckungsgebühren	10.140,38	7.000	5.000	5.000	5.000	5.000
		46611515 Erträge aus der Auflösung von Wertberichtigungen von Gebührenforderungen gegen den privaten Bereich	0,10	0	0	0	0	0
11.	=	Summe der ordentlichen Erträge (Summe der Nummern 1 bis 10)	32.500,24	30.000	27.400	27.400	27.400	27.400
12.	-	Personalaufwendungen	310.493,84	331.200	356.400	366.900	374.100	381.400
		50220000 Dienstbezüge und dergleichen für Arbeitnehmer	244.980,88	261.400	281.300	289.700	295.500	301.400
		50320000 Beiträge zu Versorgungskassen für Arbeitnehme	9.220,10	10.500	11.300	11.600	11.800	12.000
		50420000 Beiträge zur gesetzlichen Sozialversicherung für Arbeitnehmer	51.274,40	54.700	59.100	60.900	62.100	63.300
		50626000 Leistungsprämien für Arbeitnehmer	4.886,11	4.500	4.700	4.700	4.700	4.700
		50900000 Pauschalierte Lohnsteuer (auch Zahlungen über Knappschaft)	132,35	100	0	0	0	0
16.	-	Abschreibungen auf Vermögensgegenstände des Umlaufvermögens, soweit diese die üblichen Abschreibungen überschreiten	10,10	0	0	0	0	0
		53942515 Abschreibungen auf Gebührenforderungen gegen den privaten Bereich	0,10	0	0	0	0	0
		53942555 Abschreibungen auf sonstige öffentlich-rechtliche Forderungen gegen den privaten Bereich	10,00	0	0	0	0	0
20.	-	Sonstige laufenden Aufwendungen	3.789,78	5.300	5.500	5.500	5.500	5.500
		56242000 Laufende Beratung Creditreform	297,50	400	400	400	400	400
		56370000 Bankgebühren	1.197,73	2.000	2.000	2.000	2.000	2.000
		56414000 Unfallversicherungen	2.294,55	2.900	3.000	3.000	3.000	3.000
		56420000 Beiträge zu Wirtschaftsverbänden, Berufsvertretungen und Vereinen	0,00	0	100	100	100	100
21.	=	Summe der ordentlichen Aufwendungen (Summe der Nummern 12 bis 20)	314.293,72	336.500	361.900	372.400	379.600	386.900
22.	=	Ordentliches Ergebnis (Saldo der Nummern 11 und 21)	-281.793,48	-306.500	-334.500	-345.000	-352.200	-359.500
25.	=	Jahresergebnis des Teilhaushaltes vor Verrechnung der internen Leistungsbeziehungen und vor Veränderung der Rücklagen (Nummer 22 zuzüglich Nummer 23 abzüglich Nummer 24)	-281.793,48	-306.500	-334.500	-345.000	-352.200	-359.500
28.	=	Jahresergebnis des Teilhaushaltes nach Verrechnung der internen Leistungsbeziehungen und vor Veränderung der Rücklagen (Nummer 25 zuzüglich Nummer 26 abzüglich Nummer 27)	-281.793,48	-306.500	-334.500	-345.000	-352.200	-359.500

Gemeinde: 19 Amt Demmin-Land

Hauptproduktbereich 1 Zentrale Verwaltung
 Produktbereich 11 Innere Verwaltung
 Produktgruppe 119 Recht
 Produkt 11900 Recht

Nr.	Ertrags- und Aufwandsarten (gemäß § 4 Absatz 10 GemHVO-Doppik)		Ergebnisse des Haushaltsvorjahres	Ansätze des Haushaltsvorjahres einschl. Nachträge	Ansatz des Haushaltsjahres	Planungsdaten des Haushaltsfolgejahres	Planungsdaten des zweiten Haushaltsfolgejahres	Planungsdaten des dritten Haushaltsfolgejahres
			2019	2020	2021	2022	2023	2024
			in €	in €	in €	in €	in €	in €
			1	2	3	4	5	6
11.	=	Summe der ordentlichen Erträge (Summe der Nummern 1 bis 10)	0,00	0	0	0	0	0
12.	-	Personalaufwendungen	46.516,28	50.300	50.500	51.400	52.500	53.500
		50220000 Dienstbezüge und dergleichen für Arbeitnehmer	37.467,76	39.600	39.800	40.600	41.400	42.200
		50320000 Beiträge zu Versorgungskassen für Arbeitnehmer	1.406,01	1.600	1.600	1.600	1.700	1.700
		50420000 Beiträge zur gesetzlichen Sozialversicherung für Arbeitnehmer	6.960,90	8.300	8.400	8.500	8.700	8.900
		50626000 Leistungsprämien für Arbeitnehmer	575,62	700	700	700	700	700
		50900000 Pauschalierter Lohnsteuer (auch Zahlungen über Knappschaft)	105,99	100	0	0	0	0
20.	-	Sonstige laufende Aufwendungen	747,16	3.100	1.600	1.600	1.600	1.600
		56110000 Aufwendungen für Aus- und Fortbildung	303,50	400	400	400	400	400
		Schiedsstelle	0,00	2.000	500	500	500	500
		56250000 Sachverständigen-, Gerichts- und ähnliche Aufwendungen	0,00	100	100	100	100	100
		56390000 Sonstige Geschäftsaufwendungen	0,00	100	100	100	100	100
		56414000 Unfallversicherungen	325,66	400	400	400	400	400
		56420000 Beiträge zu Wirtschaftsverbänden, Berufsvertretungen und Vereinen	118,00	200	200	200	200	200
21.	=	Summe der ordentlichen Aufwendungen (Summe der Nummern 12 bis 20)	47.263,44	53.400	52.100	53.000	54.100	55.100
22.	=	Ordentliches Ergebnis (Saldo der Nummern 11 und 21)	-47.263,44	-53.400	-52.100	-53.000	-54.100	-55.100
25.	=	Jahresergebnis des Teilhaushaltes vor Verrechnung der internen Leistungsbeziehungen und vor Veränderung der Rücklagen (Nummer 22 zuzüglich Nummer 23 abzüglich Nummer 24)	-47.263,44	-53.400	-52.100	-53.000	-54.100	-55.100
28.	=	Jahresergebnis des Teilhaushaltes nach Verrechnung der internen Leistungsbeziehungen und vor Veränderung der Rücklagen (Nummer 25 zuzüglich Nummer 26 abzüglich Nummer 27)	-47.263,44	-53.400	-52.100	-53.000	-54.100	-55.100

Gemeinde: 19 Amt Demmin-Land

Hauptproduktbereich 1 Zentrale Verwaltung
 Produktbereich 12 Sicherheit und Ordnung
 Produktgruppe 121 Statistik und Wahlen
 Produkt 12100 Statistik und Wahlen

Nr.	Ertrags- und Aufwandsarten (gemäß § 4 Absatz 10 GemHVO-Doppik)		Ergebnisse des Haushaltsvorjahres	Ansätze des Haushaltsvorjahres einschl. Nachträge	Ansatz des Haushaltsjahres	Planungsdaten des Haushaltsfolgejahres	Planungsdaten des zweiten Haushaltsfolgejahres	Planungsdaten des dritten Haushaltsfolgejahres
			2019	2020	2021	2022	2023	2024
			in €	in €	in €	in €	in €	in €
			1	2	3	4	5	6
6.	+	Kostenerstattungen und Kostenumlagen 44241000 Kostenerstattungen und Kostenumlagen vom Bu 44242000 Kostenerstattungen und Kostenumlagen vom La	3.752,15 0,00 3.752,15	4.000 4.000 0	11.000 5.700 5.300	0 0 0	0 0 0	0 0 0
11.	=	Summe der ordentlichen Erträge (Summe der Nummern 1 bis 10)	3.752,15	4.000	11.000	0	0	0
12.	-	Personalaufwendungen 50100000 Aufwendungen für ehrenamtlich Tätige	3.940,00 3.940,00	3.000 3.000	7.200 7.200	0 0	0 0	0 0
14.	-	Aufwendungen für Sach- und Dienstleistungen 52380000 geringwertigen Geräte, Ausrüstungsgegenstände bis 1000 € Netto	0,00 0,00	500 500	0 0	0 0	0 0	0 0
20.	-	Sonstige laufende Aufwendungen 56390000 Sonstige Geschäftsaufwendungen	4.493,30 4.493,30	4.000 4.000	13.600 13.600	0 0	0 0	0 0
21.	=	Summe der ordentlichen Aufwendungen (Summe der Nummern 12 bis 20)	8.433,30	7.500	20.800	0	0	0
22.	=	Ordentliches Ergebnis (Saldo der Nummern 11 und 21)	-4.681,15	-3.500	-9.800	0	0	0
25.	=	Jahresergebnis des Teilhaushaltes vor Verrechnung der internen Leistungsbeziehungen und vor Veränderung der Rücklagen (Nummer 22 zuzüglich Nummer 23 abzüglich Nummer 24)	-4.681,15	-3.500	-9.800	0	0	0
28.	=	Jahresergebnis des Teilhaushaltes nach Verrechnung der internen Leistungsbeziehungen und vor Veränderung der Rücklagen (Nummer 25 zuzüglich Nummer 26 abzüglich Nummer 27)	-4.681,15	-3.500	-9.800	0	0	0

Gemeinde: 19 Amt Demmin-Land

Hauptproduktbereich 1 Zentrale Verwaltung
 Produktbereich 12 Sicherheit und Ordnung
 Produktgruppe 122 Ordnungsangelegenheiten
 Produkt 12200 Ordnungsangelegenheiten

Nr.	Ertrags- und Aufwandsarten (gemäß § 4 Absatz 10 GemHVO-Doppik)		Ergebnisse des Haushaltsvorjahres	Ansätze des Haushaltsvorjahres einschl. Nachträge	Ansatz des Haushaltsjahres	Planungsdaten des Haushaltsfolgejahres	Planungsdaten des zweiten Haushaltsfolgejahres	Planungsdaten des dritten Haushaltsfolgejahres
			2019	2020	2021	2022	2023	2024
			in €	in €	in €	in €	in €	in €
			1	2	3	4	5	6
4.	+	Öffentlich-rechtliche Leistungsentgelte	37.810,40	31.100	30.200	30.200	30.200	30.200
		43110000 Passgebühren Meldeamt	28.918,90	24.000	24.000	24.000	24.000	24.000
		43120000 Gebühren für die Erteilung von Bescheiden (u.a. Genehmigungen, Ablehnungen, Untersagungen) Gewerbeamt	3.722,50	2.800	2.000	2.000	2.000	2.000
		43140000 Gebühren für Fischereimarken und Schein	5.169,00	4.300	4.200	4.200	4.200	4.200
6.	+	Kostenerstattungen und Kostenumlagen	332,01	2.500	2.500	2.500	2.500	2.500
		44259000 Kostenerstattungen und Kostenumlagen vom sonstigen privaten Bereich	332,01	2.500	2.500	2.500	2.500	2.500
10.	+	Sonstige laufende Erträge	2.131,51	1.000	1.000	1.000	1.000	1.000
		46210000 Ordnungsrechtliche Erträge (Bußgelder, Verwarnungsgelder u.a.)	2.131,51	1.000	1.000	1.000	1.000	1.000
11.	=	Summe der ordentlichen Erträge (Summe der Nummern 1 bis 10)	40.273,92	34.600	33.700	33.700	33.700	33.700
12.	-	Personalaufwendungen	147.355,66	164.700	199.400	203.200	207.300	211.400
		50220000 Dienstbezüge und dergleichen für Arbeitnehmer	117.153,07	130.100	157.300	160.400	163.600	166.900
		50320000 Beiträge zu Versorgungskassen für Arbeitnehmer	4.426,02	5.200	6.300	6.400	6.600	6.700
		50420000 Beiträge zur gesetzlichen Sozialversicherung für Arbeitnehmer	24.152,76	27.300	33.100	33.700	34.400	35.100
		50626000 Leistungsprämien für Arbeitnehmer	1.541,35	2.000	2.700	2.700	2.700	2.700
		50900000 Pauschalierte Lohnsteuer (auch Zahlungen über Knappschaft)	82,46	100	0	0	0	0
14.	-	Aufwendungen für Sach- und Dienstleistungen	64.359,52	103.600	117.000	116.000	116.000	116.000
		52542000 Kostenerstattungen an das Land Fischereimarken, Scheine	3.993,90	4.100	4.000	4.000	4.000	4.000
		52543000 Kostenerstattungen für Standesamt und Wohnge	56.486,17	88.500	88.500	88.500	88.500	88.500
		52551000 Kostenerstattungen an private Unternehmen Fundtiere	887,22	3.500	15.000	15.000	15.000	15.000
		52559000 Kostenerstattungen an den sonstigen privaten Bereich Wildschäden	148,60	2.000	2.000	2.000	2.000	2.000
		52559001 an den sonstigen privaten Bereich Beerdigungskosten	2.572,98	4.000	5.000	5.000	5.000	5.000
		52559002 an den sonstigen privaten Bereich für ordnungsbehördliche Maßnahmen	270,65	1.500	2.500	1.500	1.500	1.500
20.	-	Sonstige laufenden Aufwendungen	26.524,17	41.600	45.200	45.200	45.200	45.200
		56240000 Datenverarbeitung, Druckereierzeugnisse	25.578,65	40.400	43.400	43.400	43.400	43.400
		56414000 Unfallversicherungen	945,52	1.200	1.800	1.800	1.800	1.800
21.	=	Summe der ordentlichen Aufwendungen (Summe der Nummern 12 bis 20)	238.239,35	309.900	361.600	364.400	368.500	372.600
22.	=	Ordentliches Ergebnis (Saldo der Nummern 11 und 21)	-197.965,43	-275.300	-327.900	-330.700	-334.800	-338.900
25.	=	Jahresergebnis des Teilhaushaltes vor Verrechnung der internen Leistungsbeziehungen und vor Veränderung der Rücklagen (Nummer 22 zuzüglich Nummer 23 abzüglich Nummer 24)	-197.965,43	-275.300	-327.900	-330.700	-334.800	-338.900
28.	=	Jahresergebnis des Teilhaushaltes nach Verrechnung der internen Leistungsbeziehungen und vor Veränderung der Rücklagen (Nummer 25 zuzüglich Nummer 26 abzüglich Nummer 27)	-197.965,43	-275.300	-327.900	-330.700	-334.800	-338.900

Gemeinde: 19 Amt Demmin-Land

Hauptproduktbereich 1 Zentrale Verwaltung
 Produktbereich 12 Sicherheit und Ordnung
 Produktgruppe 123 Verkehrsangelegenheiten
 Produkt 12300 Verkehrsangelegenheiten

Nr.	Ertrags- und Aufwandsarten (gemäß § 4 Absatz 10 GemHVO-Doppik)		Ergebnisse des Haushaltsvorjahres	Ansätze des Haushaltsvorjahres einschl. Nachträge	Ansatz des Haushaltsjahres	Planungsdaten des Haushaltsfolgejahres	Planungsdaten des zweiten Haushaltsfolgejahres	Planungsdaten des dritten Haushaltsfolgejahres
			2019	2020	2021	2022	2023	2024
			in €	in €	in €	in €	in €	in €
			1	2	3	4	5	6
12.	-	Personalaufwendungen	17.575,90	25.000	27.000	27.400	27.800	28.400
		50220000 Dienstbezüge und dergleichen für Arbeitnehmer	13.880,17	19.700	21.200	21.600	21.900	22.400
		50320000 Beiträge zu Versorgungskassen für Arbeitnehme	521,89	800	900	900	900	900
		50420000 Beiträge zur gesetzlichen Sozialversicherung für Arbeitnehmer	2.921,65	4.100	4.500	4.500	4.600	4.700
		50626000 Leistungsprämien für Arbeitnehmer	252,19	400	400	400	400	400
20.	-	Sonstige laufende Aufwendungen	137,64	200	300	300	300	300
		56414000 Unfallversicherungen	137,64	200	300	300	300	300
21.	=	Summe der ordentlichen Aufwendungen (Summe der Nummern 12 bis 20)	17.713,54	25.200	27.300	27.700	28.100	28.700
22.	=	Ordentliches Ergebnis (Saldo der Nummern 11 und 21)	-17.713,54	-25.200	-27.300	-27.700	-28.100	-28.700
25.	=	Jahresergebnis des Teilhaushaltes vor Verrechnung der internen Leistungsbeziehungen und vor Veränderung der Rücklagen (Nummer 22 zuzüglich Nummer 23 abzüglich Nummer 24)	-17.713,54	-25.200	-27.300	-27.700	-28.100	-28.700
28.	=	Jahresergebnis des Teilhaushaltes nach Verrechnung der internen Leistungsbeziehungen und vor Veränderung der Rücklagen (Nummer 25 zuzüglich Nummer 26 abzüglich Nummer 27)	-17.713,54	-25.200	-27.300	-27.700	-28.100	-28.700

Gemeinde: 19 Amt Demmin-Land

Hauptproduktbereich 1 Zentrale Verwaltung
 Produktbereich 12 Sicherheit und Ordnung
 Produktgruppe 126 Brandschutz
 Produkt 12600 Brandschutz

Nr.	Ertrags- und Aufwandsarten (gemäß § 4 Absatz 10 GemHVO-Doppik)		Ergebnisse des Haushaltsvorjahres	Ansätze des Haushaltsvorjahres einschl. Nachträge	Ansatz des Haushaltsjahres	Planungsdaten des Haushaltsfolgejahres	Planungsdaten des zweiten Haushaltsfolgejahres	Planungsdaten des dritten Haushaltsfolgejahres
			2019	2020	2021	2022	2023	2024
			in €	in €	in €	in €	in €	in €
			1	2	3	4	5	6
2.	+	Zuwendungen, allgemeine Umlagen und sonstige Transfererträge	3.960,00	9.600	12.500	12.500	12.500	12.500
		41442000 Zuweisungen und Zuschüsse für laufende Zwecke vom Land	3.960,00	3.900	3.900	3.900	3.900	3.900
		41510000 Erträge aus der Auflösung von Sonderposten aus Zuwendungen	0,00	5.700	8.600	8.600	8.600	8.600
11.	=	Summe der ordentlichen Erträge (Summe der Nummern 1 bis 10)	3.960,00	9.600	12.500	12.500	12.500	12.500
12.	-	Personalaufwendungen	34.739,73	39.100	38.800	39.500	40.100	40.700
		50100000 Aufwendungen für ehrenamtlich Tätige	3.960,00	6.100	5.100	5.100	5.100	5.100
		50220000 Dienstbezüge und dergleichen für Arbeitnehmer	24.734,73	26.000	26.500	27.100	27.600	28.100
		50320000 Beiträge zu Versorgungskassen für Arbeitnehmer	915,28	1.000	1.100	1.100	1.100	1.100
		50420000 Beiträge zur gesetzlichen Sozialversicherung für Arbeitnehmer	5.072,45	5.500	5.600	5.700	5.800	5.900
		50626000 Leistungsprämien für Arbeitnehmer	43,23	500	500	500	500	500
		50900000 Pauschalierte Lohnsteuer (auch Zahlungen über Knappschaft)	14,04	0	0	0	0	0
14.	-	Aufwendungen für Sach- und Dienstleistungen	513,01	5.800	2.300	2.300	2.300	2.300
		52200000 Aufwendungen für Energie / Wasser / Abwasser / Abfall	0,00	1.000	1.000	1.000	1.000	1.000
		52310000 Unterhaltung der Grundstücke, Außenanlagen, Gebäude und Gebäudeeinrichtungen	143,00	500	0	0	0	0
		52350000 Fahrzeugunterhaltung	370,01	500	500	500	500	500
		52380000 geringwertigen Geräte, Ausrüstungsgegenstände bis 1000 € Netto	0,00	500	500	500	500	500
		52551000 Kostenerstattungen an private Unternehmen	0,00	3.300	300	300	300	300
15.	-	Abschreibungen auf immaterielle Vermögensgegenstände des Anlagevermögens und auf Sachanlagen sowie auf aktivierte Aufwendungen für die Ingangsetzung und Erweiterung der Verwaltung	0,00	12.700	17.700	17.700	17.700	17.700
		53800000 Abschreibungen auf Maschinen und technische Anlagen, Fahrzeuge, Betriebs- und Geschäftsausstattung, Pflanzen, Tiere	0,00	12.700	17.700	17.700	17.700	17.700
17.	-	Zuwendungen, Umlagen und sonstige Transferaufwendung	2.487,44	3.100	3.100	3.100	3.100	3.100
		54159000 Zuweisungen und Zuschüsse für laufende Zwecke an den sonstigen privaten Bereich	2.487,44	3.100	3.100	3.100	3.100	3.100
20.	-	Sonstige laufenden Aufwendungen	2.788,09	15.700	10.900	5.900	5.900	5.900
		56120000 Aufwendungen für Aus- und Fortbildung, Umschulung	108,45	100	100	100	100	100
		56130000 Aufwendungen für übernommene Reisekosten für Dienstreisen und Dienstgänge	520,00	700	800	800	800	800
		56150000 Aufwendungen für Dienst- und Schutzkleidung, persönliche Ausrüstungsgegenstände	512,89	800	500	500	500	500
		56210000 Mieten, Pachten und Erbbauzinsen	600,00	1.800	1.800	1.800	1.800	1.800
		56250000 Sachverständigen-, Gerichts- und ähnliche Aufwendungen	0,00	10.000	5.000	0	0	0
		56390000 Sonstige Geschäftsaufwendungen	814,63	1.000	1.200	1.200	1.200	1.200
		56412000 Kfz-Versicherungen	0,00	1.000	1.200	1.200	1.200	1.200
		56414000 Unfallversicherungen	232,12	300	300	300	300	300
21.	=	Summe der ordentlichen Aufwendungen (Summe der Nummern 12 bis 20)	40.528,27	76.400	72.800	68.500	69.100	69.700

Teilergebnishaushalt 2021

Seite : 17
 Datum: 18.11.2020
 Uhrzeit: 11:06:15

Gemeinde: 19 Amt Demmin-Land

Hauptproduktbereich 1 Zentrale Verwaltung
 Produktbereich 12 Sicherheit und Ordnung
 Produktgruppe 126 Brandschutz
 Produkt 12600 Brandschutz

Nr.	Ertrags- und Aufwandsarten (gemäß § 4 Absatz 10 GemHVO-Doppik)		Ergebnisse des Haushaltsvorjahres	Ansätze des Haushaltsvorjahres einschl. Nachträge	Ansatz des Haushaltsjahres	Planungsdaten des Haushaltsfolgejahres	Planungsdaten des zweiten Haushaltsfolgejahres	Planungsdaten des dritten Haushaltsfolgejahres
			2019	2020	2021	2022	2023	2024
			in €	in €	in €	in €	in €	in €
			1	2	3	4	5	6
22.	=	Ordentliches Ergebnis (Saldo der Nummern 11 und 21)	-36.568,27	-66.800	-60.300	-56.000	-56.600	-57.200
25.	=	Jahresergebnis des Teilhaushaltes vor Verrechnung der internen Leistungsbeziehungen und vor Veränderung der Rücklagen (Nummer 22 zuzüglich Nummer 23 abzüglich Nummer 24)	-36.568,27	-66.800	-60.300	-56.000	-56.600	-57.200
28.	=	Jahresergebnis des Teilhaushaltes nach Verrechnung der internen Leistungsbeziehungen und vor Veränderung der Rücklagen (Nummer 25 zuzüglich Nummer 26 abzüglich Nummer 27)	-36.568,27	-66.800	-60.300	-56.000	-56.600	-57.200

Gemeinde: 19 Amt Demmin-Land

Hauptproduktbereich 2 Schule und Kultur
 Produktbereich 20 Schulträgeraufgaben, allgemeine Schulverwaltung
 Produktgruppe 201 Schulträgeraufgaben, allgem. Schulverwaltung
 Produkt 20100 sonstige Schulträgeraufgaben

Nr.	Ertrags- und Aufwandsarten (gemäß § 4 Absatz 10 GemHVO-Doppik)		Ergebnisse des Haushaltsvorjahres	Ansätze des Haushaltsvorjahres einschl. Nachträge	Ansatz des Haushaltsjahres	Planungsdaten des Haushaltsfolgejahres	Planungsdaten des zweiten Haushaltsfolgejahres	Planungsdaten des dritten Haushaltsfolgejahres
			2019	2020	2021	2022	2023	2024
			in €	in €	in €	in €	in €	in €
			1	2	3	4	5	6
12.	-	Personalaufwendungen	12.995,04	13.900	13.800	14.000	14.300	14.500
		50220000 Dienstbezüge und dergleichen für Arbeitnehmer	10.244,71	10.900	10.800	11.000	11.200	11.400
		50320000 Beiträge zu Versorgungskassen für Arbeitnehme	385,63	500	500	500	500	500
		50420000 Beiträge zur gesetzlichen Sozialversicherung für Arbeitnehmer	2.166,99	2.300	2.300	2.300	2.400	2.400
		50626000 Leistungsprämien für Arbeitnehmer	197,71	200	200	200	200	200
20.	-	Sonstige laufende Aufwendungen	98,92	100	100	100	100	100
		56414000 Unfallversicherungen	98,92	100	100	100	100	100
21.	=	Summe der ordentlichen Aufwendungen (Summe der Nummern 12 bis 20)	13.093,96	14.000	13.900	14.100	14.400	14.600
22.	=	Ordentliches Ergebnis (Saldo der Nummern 11 und 21)	-13.093,96	-14.000	-13.900	-14.100	-14.400	-14.600
25.	=	Jahresergebnis des Teilhaushaltes vor Verrechnung der internen Leistungsbeziehungen und vor Veränderung der Rücklagen (Nummer 22 zuzüglich Nummer 23 abzüglich Nummer 24)	-13.093,96	-14.000	-13.900	-14.100	-14.400	-14.600
28.	=	Jahresergebnis des Teilhaushaltes nach Verrechnung der internen Leistungsbeziehungen und vor Veränderung der Rücklagen (Nummer 25 zuzüglich Nummer 26 abzüglich Nummer 27)	-13.093,96	-14.000	-13.900	-14.100	-14.400	-14.600

Gemeinde: 19 Amt Demmin-Land

Hauptproduktbereich 3 Soziales und Jugend
 Produktbereich 31 Soziale Hilfen
 Produktgruppe 315 Soziale Einrichtungen
 Produkt 31500 Obdachlosenunterkunft

Nr.	Ertrags- und Aufwandsarten (gemäß § 4 Absatz 10 GemHVO-Doppik)		Ergebnisse des Haushaltsvorjahres	Ansätze des Haushaltsvorjahres einschl. Nachträge	Ansatz des Haushaltsjahres	Planungsdaten des Haushaltsfolgejahres	Planungsdaten des zweiten Haushaltsfolgejahres	Planungsdaten des dritten Haushaltsfolgejahres
			2019	2020	2021	2022	2023	2024
			in €	in €	in €	in €	in €	in €
			1	2	3	4	5	6
4.	+	Öffentlich-rechtliche Leistungsentgelte <i>43220000 Entgelte, Benutzungsgebühren</i>	512,00 512,00	0 0	0 0	0 0	0 0	0 0
11.	=	Summe der ordentlichen Erträge (Summe der Nummern 1 bis 10)	512,00	0	0	0	0	0
14.	-	Aufwendungen für Sach- und Dienstleistungen <i>52200000 Aufwendungen für Energie / Wasser / Abwasser / Abfall</i> <i>52370000 Unterhaltung der Betriebs- und Geschäftsausstattung</i>	46,31 8,70 37,61	700 200 500	900 200 700	500 200 300	500 200 300	500 200 300
16.	-	Abschreibungen auf Vermögensgegenstände des Umlaufvermögens, soweit diese die üblichen Abschreibungen überschreiten <i>53942515 Abschreibungen auf Gebührenforderungen gegen den privaten Bereich</i>	96,00 96,00	0 0	0 0	0 0	0 0	0 0
20.	-	Sonstige laufende Aufwendungen <i>56210000 Miete für Obdachlosenwohnung</i>	1.334,40 1.334,40	1.400 1.400	1.400 1.400	1.400 1.400	1.400 1.400	1.400 1.400
21.	=	Summe der ordentlichen Aufwendungen (Summe der Nummern 12 bis 20)	1.476,71	2.100	2.300	1.900	1.900	1.900
22.	=	Ordentliches Ergebnis (Saldo der Nummern 11 und 21)	-964,71	-2.100	-2.300	-1.900	-1.900	-1.900
25.	=	Jahresergebnis des Teilhaushaltes vor Verrechnung der internen Leistungsbeziehungen und vor Veränderung der Rücklagen (Nummer 22 zuzüglich Nummer 23 abzüglich Nummer 24)	-964,71	-2.100	-2.300	-1.900	-1.900	-1.900
28.	=	Jahresergebnis des Teilhaushaltes nach Verrechnung der internen Leistungsbeziehungen und vor Veränderung der Rücklagen (Nummer 25 zuzüglich Nummer 26 abzüglich Nummer 27)	-964,71	-2.100	-2.300	-1.900	-1.900	-1.900

Gemeinde: 19 Amt Demmin-Land

Hauptproduktbereich 3 Soziales und Jugend
 Produktbereich 33 Förderung der Wohlfahrtspflege
 Produktgruppe 331 Förderung von Trägern der Wohlfahrtspflege
 Produkt 33100 Förderung der Wohlfahrtspflege

Nr.	Ertrags- und Aufwandsarten (gemäß § 4 Absatz 10 GemHVO-Doppik)		Ergebnisse des Haushaltsvorjahres	Ansätze des Haushaltsvorjahres einschl. Nachträge	Ansatz des Haushaltsjahres	Planungsdaten des Haushaltsfolgejahres	Planungsdaten des zweiten Haushaltsfolgejahres	Planungsdaten des dritten Haushaltsfolgejahres
			2019	2020	2021	2022	2023	2024
			in €	in €	in €	in €	in €	in €
			1	2	3	4	5	6
12.	-	Personalaufwendungen	5.206,51	6.100	4.800	4.800	4.900	5.000
		50220000 Dienstbezüge und dergleichen für Arbeitnehmer	4.100,22	4.800	3.700	3.700	3.800	3.900
		50320000 Beiträge zu Versorgungskassen für Arbeitnehmer	155,90	200	200	200	200	200
		50420000 Beiträge zur gesetzlichen Sozialversicherung für Arbeitnehmer	858,13	1.000	800	800	800	800
		50626000 Leistungsprämien für Arbeitnehmer	92,26	100	100	100	100	100
20.	-	Sonstige laufende Aufwendungen	61,93	100	100	100	100	100
		56414000 Unfallversicherungen	61,93	100	100	100	100	100
21.	=	Summe der ordentlichen Aufwendungen (Summe der Nummern 12 bis 20)	5.268,44	6.200	4.900	4.900	5.000	5.100
22.	=	Ordentliches Ergebnis (Saldo der Nummern 11 und 21)	-5.268,44	-6.200	-4.900	-4.900	-5.000	-5.100
25.	=	Jahresergebnis des Teilhaushaltes vor Verrechnung der internen Leistungsbeziehungen und vor Veränderung der Rücklagen (Nummer 22 zuzüglich Nummer 23 abzüglich Nummer 24)	-5.268,44	-6.200	-4.900	-4.900	-5.000	-5.100
28.	=	Jahresergebnis des Teilhaushaltes nach Verrechnung der internen Leistungsbeziehungen und vor Veränderung der Rücklagen (Nummer 25 zuzüglich Nummer 26 abzüglich Nummer 27)	-5.268,44	-6.200	-4.900	-4.900	-5.000	-5.100

Teilergebnishaushalt 2021

Seite : 21
 Datum: 18.11.2020
 Uhrzeit: 11:06:15

Gemeinde: 19 Amt Demmin-Land

Hauptproduktbereich 3 Soziales und Jugend
 Produktbereich 35 Sonstige soziale Hilfen und Leistungen
 Produktgruppe 351 Sonstige soziale Hilfen und Leistungen
 Produkt 35100 Wohngeld

Nr.	Ertrags- und Aufwandsarten (gemäß § 4 Absatz 10 GemHVO-Doppik)		Ergebnisse des Haushaltsvorjahres	Ansätze des Haushaltsvorjahres einschl. Nachträge	Ansatz des Haushaltsjahres	Planungsdaten des Haushaltsfolgejahres	Planungsdaten des zweiten Haushaltsfolgejahres	Planungsdaten des dritten Haushaltsfolgejahres
			2019	2020	2021	2022	2023	2024
			in €	in €	in €	in €	in €	in €
			1	2	3	4	5	6
12.	-	Personalaufwendungen	23.006,29	0	0	0	0	0
		50220000 Dienstbezüge und dergleichen für Arbeitnehmer	17.976,43	0	0	0	0	0
		50320000 Beiträge zu Versorgungskassen für Arbeitnehme	688,51	0	0	0	0	0
		50420000 Beiträge zur gesetzlichen Sozialversicherung für Arbeitnehmer	3.787,11	0	0	0	0	0
		50626000 Leistungsprämien für Arbeitnehmer	554,24	0	0	0	0	0
20.	-	Sonstige laufenden Aufwendungen	568,06	0	0	0	0	0
		56240000 Datenverarbeitung	396,03	0	0	0	0	0
		56414000 Unfallversicherungen	172,03	0	0	0	0	0
21.	=	Summe der ordentlichen Aufwendungen (Summe der Nummern 12 bis 20)	23.574,35	0	0	0	0	0
22.	=	Ordentliches Ergebnis (Saldo der Nummern 11 und 21)	-23.574,35	0	0	0	0	0
25.	=	Jahresergebnis des Teilhaushaltes vor Verrechnung der internen Leistungsbeziehungen und vor Veränderung der Rücklagen (Nummer 22 zuzüglich Nummer 23 abzüglich Nummer 24)	-23.574,35	0	0	0	0	0
28.	=	Jahresergebnis des Teilhaushaltes nach Verrechnung der internen Leistungsbeziehungen und vor Veränderung der Rücklagen (Nummer 25 zuzüglich Nummer 26 abzüglich Nummer 27)	-23.574,35	0	0	0	0	0

Hauptproduktbereich 3 Soziales und Jugend
 Produktbereich 36 Kinder-, Jugend- und Familienhilfe
 Produktgruppe 361 Förderung von Kindern in Tageseinrichtungen und in Tagespflege
 Produkt 36100 Förderung von Kindern in Tageseinrichtungen und in Tagespflege

Nr.	Ertrags- und Aufwandsarten (gemäß § 4 Absatz 10 GemHVO-Doppik)		Ergebnisse des Haushaltsvorjahres	Ansätze des Haushaltsvorjahres einschl. Nachträge	Ansatz des Haushaltsjahres	Planungsdaten des Haushaltsfolgejahres	Planungsdaten des zweiten Haushaltsfolgejahres	Planungsdaten des dritten Haushaltsfolgejahres
			2019	2020	2021	2022	2023	2024
			in €	in €	in €	in €	in €	in €
			1	2	3	4	5	6
6.	+	Kostenerstattungen und Kostenumlagen	12.576,80	14.900	14.900	14.900	14.900	14.900
		44243000 Kostenerstattungen und Kostenumlagen von Gemeinden und Gemeindeverbänden	12.576,80	14.900	14.900	14.900	14.900	14.900
11.	=	Summe der ordentlichen Erträge (Summe der Nummern 1 bis 10)	12.576,80	14.900	14.900	14.900	14.900	14.900
12.	-	Personalaufwendungen	14.482,63	17.000	12.500	12.700	12.900	13.200
		50220000 Dienstbezüge und dergleichen für Arbeitnehmer	11.460,34	13.300	9.800	10.000	10.200	10.400
		50320000 Beiträge zu Versorgungskassen für Arbeitnehmer	463,67	600	400	400	400	400
		50420000 Beiträge zur gesetzlichen Sozialversicherung für Arbeitnehmer	2.347,33	2.800	2.100	2.100	2.100	2.200
		50626000 Leistungsprämien für Arbeitnehmer	184,53	300	200	200	200	200
		50900000 Pauschalierte Lohnsteuer (auch Zahlungen über Knappschaft)	26,76	0	0	0	0	0
20.	-	Sonstige laufende Aufwendungen	118,28	200	100	100	100	100
		56414000 Unfallversicherungen	118,28	200	100	100	100	100
21.	=	Summe der ordentlichen Aufwendungen (Summe der Nummern 12 bis 20)	14.600,91	17.200	12.600	12.800	13.000	13.300
22.	=	Ordentliches Ergebnis (Saldo der Nummern 11 und 21)	-2.024,11	-2.300	2.300	2.100	1.900	1.600
25.	=	Jahresergebnis des Teilhaushaltes vor Verrechnung der internen Leistungsbeziehungen und vor Veränderung der Rücklagen (Nummer 22 zuzüglich Nummer 23 abzüglich Nummer 24)	-2.024,11	-2.300	2.300	2.100	1.900	1.600
28.	=	Jahresergebnis des Teilhaushaltes nach Verrechnung der internen Leistungsbeziehungen und vor Veränderung der Rücklagen (Nummer 25 zuzüglich Nummer 26 abzüglich Nummer 27)	-2.024,11	-2.300	2.300	2.100	1.900	1.600

Gemeinde: 19 Amt Demmin-Land

Hauptproduktbereich 4 Gesundheit und Sport
 Produktbereich 42 Sportförderung
 Produktgruppe 421 Förderung des Sports
 Produkt 42100 Förderung des Sports

Nr.	Ertrags- und Aufwandsarten (gemäß § 4 Absatz 10 GemHVO-Doppik)		Ergebnisse des Haushaltsvorjahres	Ansätze des Haushaltsvorjahres einschl. Nachträge	Ansatz des Haushaltsjahres	Planungsdaten des Haushaltsfolgejahres	Planungsdaten des zweiten Haushaltsfolgejahres	Planungsdaten des dritten Haushaltsfolgejahres
			2019	2020	2021	2022	2023	2024
			in €	in €	in €	in €	in €	in €
			1	2	3	4	5	6
12.	-	Personalaufwendungen	3.786,33	8.300	6.300	6.400	6.500	6.600
		50220000 Dienstbezüge und dergleichen für Arbeitnehmer	3.003,22	6.400	4.900	5.000	5.100	5.200
		50320000 Beiträge zu Versorgungskassen für Arbeitnehmer	113,22	300	200	200	200	200
		50420000 Beiträge zur gesetzlichen Sozialversicherung für Arbeitnehmer	623,76	1.400	1.100	1.100	1.100	1.100
		50626000 Leistungsprämien für Arbeitnehmer	46,13	200	100	100	100	100
20.	-	Sonstige laufende Aufwendungen	55,94	100	100	100	100	100
		56414000 Unfallversicherungen	55,94	100	100	100	100	100
21.	=	Summe der ordentlichen Aufwendungen (Summe der Nummern 12 bis 20)	3.842,27	8.400	6.400	6.500	6.600	6.700
22.	=	Ordentliches Ergebnis (Saldo der Nummern 11 und 21)	-3.842,27	-8.400	-6.400	-6.500	-6.600	-6.700
25.	=	Jahresergebnis des Teilhaushaltes vor Verrechnung der internen Leistungsbeziehungen und vor Veränderung der Rücklagen (Nummer 22 zuzüglich Nummer 23 abzüglich Nummer 24)	-3.842,27	-8.400	-6.400	-6.500	-6.600	-6.700
28.	=	Jahresergebnis des Teilhaushaltes nach Verrechnung der internen Leistungsbeziehungen und vor Veränderung der Rücklagen (Nummer 25 zuzüglich Nummer 26 abzüglich Nummer 27)	-3.842,27	-8.400	-6.400	-6.500	-6.600	-6.700

Gemeinde: 19 Amt Demmin-Land

Hauptproduktbereich 5 Gestaltung Umwelt
 Produktbereich 51 Räumliche Planung und Entwicklung
 Produktgruppe 511 Räumliche Planungs- und Entwicklungsmaßnahmen
 Produkt 51100 Räumliche Planungs- und Entwicklungsmaßnahmen

Nr.	Ertrags- und Aufwandsarten (gemäß § 4 Absatz 10 GemHVO-Doppik)		Ergebnisse des Haushaltsvorjahres	Ansätze des Haushaltsvorjahres einschl. Nachträge	Ansatz des Haushaltsjahres	Planungsdaten des Haushaltsfolgejahres	Planungsdaten des zweiten Haushaltsfolgejahres	Planungsdaten des dritten Haushaltsfolgejahres
			2019	2020	2021	2022	2023	2024
			in €	in €	in €	in €	in €	in €
			1	2	3	4	5	6
12.	-	Personalaufwendungen	16.414,14	23.300	24.300	24.700	25.200	25.600
		50220000 Dienstbezüge und dergleichen für Arbeitnehmer	12.993,20	18.400	19.100	19.500	19.900	20.200
		50320000 Beiträge zu Versorgungskassen für Arbeitnehme	488,80	700	800	800	800	800
		50420000 Beiträge zur gesetzlichen Sozialversicherung für Arbeitnehmer	2.688,96	3.900	4.100	4.100	4.200	4.300
		50626000 Leistungsprämien für Arbeitnehmer	243,18	300	300	300	300	300
20.	-	Sonstige laufenden Aufwendungen	133,89	200	200	200	200	200
		56414000 Unfallversicherungen	133,89	200	200	200	200	200
21.	=	Summe der ordentlichen Aufwendungen (Summe der Nummern 12 bis 20)	16.548,03	23.500	24.500	24.900	25.400	25.800
22.	=	Ordentliches Ergebnis (Saldo der Nummern 11 und 21)	-16.548,03	-23.500	-24.500	-24.900	-25.400	-25.800
25.	=	Jahresergebnis des Teilhaushaltes vor Verrechnung der internen Leistungsbeziehungen und vor Veränderung der Rücklagen (Nummer 22 zuzüglich Nummer 23 abzüglich Nummer 24)	-16.548,03	-23.500	-24.500	-24.900	-25.400	-25.800
28.	=	Jahresergebnis des Teilhaushaltes nach Verrechnung der internen Leistungsbeziehungen und vor Veränderung der Rücklagen (Nummer 25 zuzüglich Nummer 26 abzüglich Nummer 27)	-16.548,03	-23.500	-24.500	-24.900	-25.400	-25.800

Gemeinde: 19 Amt Demmin-Land

Hauptproduktbereich 5 Gestaltung Umwelt
 Produktbereich 52 Bauen und Wohnen
 Produktgruppe 521 Bau- und Grundstücksordnung
 Produkt 52100 Bau- und Grundstücksordnung

Nr.	Ertrags- und Aufwandsarten (gemäß § 4 Absatz 10 GemHVO-Doppik)		Ergebnisse des Haushaltsvorjahres	Ansätze des Haushaltsvorjahres einschl. Nachträge	Ansatz des Haushaltsjahres	Planungsdaten des Haushaltsfolgejahres	Planungsdaten des zweiten Haushaltsfolgejahres	Planungsdaten des dritten Haushaltsfolgejahres
			2019	2020	2021	2022	2023	2024
			in €	in €	in €	in €	in €	in €
			1	2	3	4	5	6
4.	+	Öffentlich-rechtliche Leistungsentgelte 43100000 Gebühren Vorkaufsrecht und Bauamt	4.955,82 4.955,82	4.000 4.000	4.000 4.000	4.000 4.000	4.000 4.000	4.000 4.000
11.	=	Summe der ordentlichen Erträge (Summe der Nummern 1 bis 10)	4.955,82	4.000	4.000	4.000	4.000	4.000
12.	-	Personalaufwendungen 50220000 Dienstbezüge und dergleichen für Arbeitnehmer 50320000 Beiträge zu Versorgungskassen für Arbeitnehme 50420000 Beiträge zur gesetzlichen Sozialversicherung für Arbeitnehmer 50626000 Leistungsprämien für Arbeitnehmer 50900000 Pauschalierte Lohnsteuer (auch Zahlungen über Knappschaft)	125.771,39 99.644,15 3.752,00 20.431,39 1.787,93 155,92	168.300 132.800 5.300 27.900 2.200 100	184.000 145.200 5.800 30.500 2.400 100	176.700 139.100 5.900 29.200 2.400 100	180.200 141.900 6.000 29.800 2.400 100	183.700 144.700 6.100 30.400 2.400 100
20.	-	Sonstige laufende Aufwendungen 56414000 Unfallversicherungen	762,98 762,98	1.500 1.500	1.500 1.500	1.500 1.500	1.500 1.500	1.500 1.500
21.	=	Summe der ordentlichen Aufwendungen (Summe der Nummern 12 bis 20)	126.534,37	169.800	185.500	178.200	181.700	185.200
22.	=	Ordentliches Ergebnis (Saldo der Nummern 11 und 21)	-121.578,55	-165.800	-181.500	-174.200	-177.700	-181.200
25.	=	Jahresergebnis des Teilhaushaltes vor Verrechnung der internen Leistungsbeziehungen und vor Veränderung der Rücklagen (Nummer 22 zuzüglich Nummer 23 abzüglich Nummer 24)	-121.578,55	-165.800	-181.500	-174.200	-177.700	-181.200
28.	=	Jahresergebnis des Teilhaushaltes nach Verrechnung der internen Leistungsbeziehungen und vor Veränderung der Rücklagen (Nummer 25 zuzüglich Nummer 26 abzüglich Nummer 27)	-121.578,55	-165.800	-181.500	-174.200	-177.700	-181.200

Gemeinde: 19 Amt Demmin-Land

Hauptproduktbereich 5 Gestaltung Umwelt
 Produktbereich 54 Verkehrsflächen und -anlagen, ÖPVN
 Produktgruppe 541 Gemeindestraßen
 Produkt 54100 Gemeindestraßen

Nr.	Ertrags- und Aufwandsarten (gemäß § 4 Absatz 10 GemHVO-Doppik)		Ergebnisse des Haushaltsvorjahres	Ansätze des Haushaltsvorjahres einschl. Nachträge	Ansatz des Haushaltsjahres	Planungsdaten des Haushaltsfolgejahres	Planungsdaten des zweiten Haushaltsfolgejahres	Planungsdaten des dritten Haushaltsfolgejahres
			2019	2020	2021	2022	2023	2024
			in €	in €	in €	in €	in €	in €
			1	2	3	4	5	6
11.	=	Summe der ordentlichen Erträge (Summe der Nummern 1 bis 10)	0,00	0	0	0	0	0
12.	-	Personalaufwendungen	77.307,49	83.800	68.800	64.200	65.500	66.700
		50220000 Dienstbezüge und dergleichen für Arbeitnehmer	61.255,90	65.800	54.000	50.400	51.400	52.400
		50320000 Beiträge zu Versorgungskassen für Arbeitnehme	2.210,04	2.600	2.200	2.000	2.100	2.100
		50420000 Beiträge zur gesetzlichen Sozialversicherung für Arbeitnehmer	12.752,69	13.800	11.400	10.600	10.800	11.000
		50626000 Leistungsprämien für Arbeitnehmer	1.064,54	1.500	1.200	1.200	1.200	1.200
		50900000 Pauschalierte Lohnsteuer (auch Zahlungen über Knappschaft)	24,32	100	0	0	0	0
20.	-	Sonstige laufende Aufwendungen	800,05	1.000	600	600	600	600
		56414000 Unfallversicherungen	800,05	1.000	600	600	600	600
21.	=	Summe der ordentlichen Aufwendungen (Summe der Nummern 12 bis 20)	78.107,54	84.800	69.400	64.800	66.100	67.300
22.	=	Ordentliches Ergebnis (Saldo der Nummern 11 und 21)	-78.107,54	-84.800	-69.400	-64.800	-66.100	-67.300
25.	=	Jahresergebnis des Teilhaushaltes vor Verrechnung der internen Leistungsbeziehungen und vor Veränderung der Rücklagen (Nummer 22 zuzüglich Nummer 23 abzüglich Nummer 24)	-78.107,54	-84.800	-69.400	-64.800	-66.100	-67.300
28.	=	Jahresergebnis des Teilhaushaltes nach Verrechnung der internen Leistungsbeziehungen und vor Veränderung der Rücklagen (Nummer 25 zuzüglich Nummer 26 abzüglich Nummer 27)	-78.107,54	-84.800	-69.400	-64.800	-66.100	-67.300

Gemeinde: 19 Amt Demmin-Land

Hauptproduktbereich 5 Gestaltung Umwelt
 Produktbereich 55 Natur- und Landschaftspflege
 Produktgruppe 551 Öffentliches Grün, Landschaftsbau (ohne andere Produktzuordnung)
 Produkt 55100 Öffentliches Grün (Campingplatz und Strand)

Nr.	Ertrags- und Aufwandsarten (gemäß § 4 Absatz 10 GemHVO-Doppik)		Ergebnisse des Haushaltsvorjahres	Ansätze des Haushaltsvorjahres einschl. Nachträge	Ansatz des Haushaltsjahres	Planungsdaten des Haushaltsfolgejahres	Planungsdaten des zweiten Haushaltsfolgejahres	Planungsdaten des dritten Haushaltsfolgejahres
			2019	2020	2021	2022	2023	2024
			in €	in €	in €	in €	in €	in €
			1	2	3	4	5	6
6.	+	Kostenerstattungen und Kostenumlagen 44243000 Kostenerstattungen und Kostenumlagen von Gemeinden	6.730,49 6.730,49	24.400 24.400	24.400 24.400	24.400 24.400	24.400 24.400	24.400 24.400
11.	=	Summe der ordentlichen Erträge (Summe der Nummern 1 bis 10)	6.730,49	24.400	24.400	24.400	24.400	24.400
12.	-	Personalaufwendungen 50220000 Dienstbezüge und dergleichen für Arbeitnehmer 50320000 Beiträge zu Versorgungskassen für Arbeitnehmer 50420000 Beiträge zur gesetzlichen Sozialversicherung für Arbeitnehmer 50626000 Leistungsprämien für Arbeitnehmer	9.356,06 7.464,68 281,20 1.540,97 69,21	24.200 18.900 700 4.200 400	17.300 13.500 600 2.900 300	17.500 13.700 600 2.900 300	17.800 14.000 600 2.900 300	18.100 14.200 600 3.000 300
20.	-	Sonstige laufende Aufwendungen 56414000 Unfallversicherungen	143,39 143,39	200 200	200 200	200 200	200 200	200 200
21.	=	Summe der ordentlichen Aufwendungen (Summe der Nummern 12 bis 20)	9.499,45	24.400	17.500	17.700	18.000	18.300
22.	=	Ordentliches Ergebnis (Saldo der Nummern 11 und 21)	-2.768,96	0	6.900	6.700	6.400	6.100
25.	=	Jahresergebnis des Teilhaushaltes vor Verrechnung der internen Leistungsbeziehungen und vor Veränderung der Rücklagen (Nummer 22 zuzüglich Nummer 23 abzüglich Nummer 24)	-2.768,96	0	6.900	6.700	6.400	6.100
28.	=	Jahresergebnis des Teilhaushaltes nach Verrechnung der internen Leistungsbeziehungen und vor Veränderung der Rücklagen (Nummer 25 zuzüglich Nummer 26 abzüglich Nummer 27)	-2.768,96	0	6.900	6.700	6.400	6.100

Gemeinde: 19 Amt Demmin-Land

Hauptproduktbereich 5 Gestaltung Umwelt
 Produktbereich 55 Natur- und Landschaftspflege
 Produktgruppe 552 Öffentliche Gewässer, Wasserbauliche Anlagen, Gewässerschutz
 Produkt 55200 Öffentliche Gewässer, Wasserbauliche Anlagen, Gewässerschutz

Nr.	Ertrags- und Aufwandsarten (gemäß § 4 Absatz 10 GemHVO-Doppik)		Ergebnisse des Haushaltsvorjahres	Ansätze des Haushaltsvorjahres einschl. Nachträge	Ansatz des Haushaltsjahres	Planungsdaten des Haushaltsfolgejahres	Planungsdaten des zweiten Haushaltsfolgejahres	Planungsdaten des dritten Haushaltsfolgejahres
			2019	2020	2021	2022	2023	2024
			in €	in €	in €	in €	in €	in €
			1	2	3	4	5	6
6.	+	Kostenerstattungen und Kostenumlagen 44243000 Kostenerstattungen und Kostenumlagen von Gemeinden	4.431,44 4.431,44	2.600 2.600	2.600 2.600	2.600 2.600	2.600 2.600	2.600 2.600
11.	=	Summe der ordentlichen Erträge (Summe der Nummern 1 bis 10)	4.431,44	2.600	2.600	2.600	2.600	2.600
12.	-	Personalaufwendungen 50220000 Dienstbezüge und dergleichen für Arbeitnehmer 50320000 Beiträge zu Versorgungskassen für Arbeitnehmer 50420000 Beiträge zur gesetzlichen Sozialversicherung für Arbeitnehmer 50626000 Leistungsprämien für Arbeitnehmer 50900000 Pauschalierter Lohnsteuer (auch Zahlungen über Knappschaft)	3.227,44 2.552,46 96,16 529,21 46,14 3,47	3.500 2.700 100 600 100 0	3.600 2.800 100 600 100 0	3.600 2.800 100 600 100 0	3.600 2.800 100 600 100 0	3.700 2.900 100 600 100 0
20.	-	Sonstige laufende Aufwendungen 56414000 Unfallversicherungen	23,06 23,06	100 100	100 100	100 100	100 100	100 100
21.	=	Summe der ordentlichen Aufwendungen (Summe der Nummern 12 bis 20)	3.250,50	3.600	3.700	3.700	3.700	3.800
22.	=	Ordentliches Ergebnis (Saldo der Nummern 11 und 21)	1.180,94	-1.000	-1.100	-1.100	-1.100	-1.200
25.	=	Jahresergebnis des Teilhaushaltes vor Verrechnung der internen Leistungsbeziehungen und vor Veränderung der Rücklagen (Nummer 22 zuzüglich Nummer 23 abzüglich Nummer 24)	1.180,94	-1.000	-1.100	-1.100	-1.100	-1.200
28.	=	Jahresergebnis des Teilhaushaltes nach Verrechnung der internen Leistungsbeziehungen und vor Veränderung der Rücklagen (Nummer 25 zuzüglich Nummer 26 abzüglich Nummer 27)	1.180,94	-1.000	-1.100	-1.100	-1.100	-1.200

Gemeinde: 19 Amt Demmin-Land

Hauptproduktbereich 5 Gestaltung Umwelt
 Produktbereich 55 Natur- und Landschaftspflege
 Produktgruppe 553 Friedhofs- und Bestattungswesen
 Produkt 55300 gemeindliches Friedhofs- und Bestattungswesen

Nr.	Ertrags- und Aufwandsarten (gemäß § 4 Absatz 10 GemHVO-Doppik)		Ergebnisse des Haushaltsvorjahres	Ansätze des Haushaltsvorjahres einschl. Nachträge	Ansatz des Haushaltsjahres	Planungsdaten des Haushaltsfolgejahres	Planungsdaten des zweiten Haushaltsfolgejahres	Planungsdaten des dritten Haushaltsfolgejahres
			2019	2020	2021	2022	2023	2024
			in €	in €	in €	in €	in €	in €
			1	2	3	4	5	6
6.	+	Kostenerstattungen und Kostenumlagen	9.304,23	10.200	10.200	10.200	10.200	10.200
		44242000 Kostenerstattungen Kriegsgräberpflege vom Lan	225,81	200	200	200	200	200
		44243000 Kostenerstattungen und Kostenumlagen von Gemeinden und Gemeindeverbänden	9.078,42	10.000	10.000	10.000	10.000	10.000
11.	=	Summe der ordentlichen Erträge (Summe der Nummern 1 bis 10)	9.304,23	10.200	10.200	10.200	10.200	10.200
12.	-	Personalaufwendungen	4.514,05	7.400	7.400	5.700	5.800	5.900
		50220000 Dienstbezüge und dergleichen für Arbeitnehmer	3.585,63	5.900	5.900	4.500	4.500	4.600
		50320000 Beiträge zu Versorgungskassen für Arbeitnehme	138,56	200	200	200	200	200
		50420000 Beiträge zur gesetzlichen Sozialversicherung für Arbeitnehmer	743,73	1.200	1.200	900	1.000	1.000
		50626000 Leistungsprämien für Arbeitnehmer	46,13	100	100	100	100	100
17.	-	Zuwendungen, Umlagen und sonstige Transferaufwendung	215,25	200	200	200	200	200
		54190000 Zuschüsse für Kriegsgräberpflege an Sonstige	215,25	200	200	200	200	200
20.	-	Sonstige laufenden Aufwendungen	35,06	100	100	100	100	100
		56414000 Unfallversicherungen	35,06	100	100	100	100	100
21.	=	Summe der ordentlichen Aufwendungen (Summe der Nummern 12 bis 20)	4.764,36	7.700	7.700	6.000	6.100	6.200
22.	=	Ordentliches Ergebnis (Saldo der Nummern 11 und 21)	4.539,87	2.500	2.500	4.200	4.100	4.000
25.	=	Jahresergebnis des Teilhaushaltes vor Verrechnung der internen Leistungsbeziehungen und vor Veränderung der Rücklagen (Nummer 22 zuzüglich Nummer 23 abzüglich Nummer 24)	4.539,87	2.500	2.500	4.200	4.100	4.000
28.	=	Jahresergebnis des Teilhaushaltes nach Verrechnung der internen Leistungsbeziehungen und vor Veränderung der Rücklagen (Nummer 25 zuzüglich Nummer 26 abzüglich Nummer 27)	4.539,87	2.500	2.500	4.200	4.100	4.000

Gemeinde: 19 Amt Demmin-Land

Hauptproduktbereich 6 Zentrale Finanzleistungen
 Produktbereich 61 Allgemeine Finanzwirtschaft
 Produktgruppe 611 Steuern, allgemeine Zuweisungen, allgemeine Umlagen
 Produkt 61100 Steuern, allgemeine Zuweisungen, allgemeine Umlagen

Nr.	Ertrags- und Aufwandsarten (gemäß § 4 Absatz 10 GemHVO-Doppik)		Ergebnisse des Haushaltsvorjahres	Ansätze des Haushaltsvorjahres einschl. Nachträge	Ansatz des Haushaltsjahres	Planungsdaten des Haushaltsfolgejahres	Planungsdaten des zweiten Haushaltsfolgejahres	Planungsdaten des dritten Haushaltsfolgejahres
			2019	2020	2021	2022	2023	2024
			in €	in €	in €	in €	in €	in €
			1	2	3	4	5	6
2.	+	Zuwendungen, allgemeine Umlagen und sonstige Transfererträge <i>41320000 Sonstige allgemeine Zuweisungen vom Land</i> <i>41620000 Allgemeine Umlagen von Gemeinden und Gemeindeverbänden</i>	1.541.085,95 290.508,58 1.250.577,37	1.949.200 308.700 1.640.500	2.031.900 296.000 1.735.900	2.050.100 296.000 1.754.100	2.080.900 296.000 1.784.900	2.112.500 296.000 1.816.500
11.	=	Summe der ordentlichen Erträge (Summe der Nummern 1 bis 10)	1.541.085,95	1.949.200	2.031.900	2.050.100	2.080.900	2.112.500
17.	-	Zuwendungen, Umlagen und sonstige Transferaufwendung <i>54630000 Allgemeine Zuweisungen an Gemeinden und Gemeindeverbände</i>	0,00 0,00	155.400 155.400	103.300 103.300	0 0	0 0	0 0
21.	=	Summe der ordentlichen Aufwendungen (Summe der Nummern 12 bis 20)	0,00	155.400	103.300	0	0	0
22.	=	Ordentliches Ergebnis (Saldo der Nummern 11 und 21)	1.541.085,95	1.793.800	1.928.600	2.050.100	2.080.900	2.112.500
25.	=	Jahresergebnis des Teilhaushaltes vor Verrechnung der internen Leistungsbeziehungen und vor Veränderung der Rücklagen (Nummer 22 zuzüglich Nummer 23 abzüglich Nummer 24)	1.541.085,95	1.793.800	1.928.600	2.050.100	2.080.900	2.112.500
28.	=	Jahresergebnis des Teilhaushaltes nach Verrechnung der internen Leistungsbeziehungen und vor Veränderung der Rücklagen (Nummer 25 zuzüglich Nummer 26 abzüglich Nummer 27)	1.541.085,95	1.793.800	1.928.600	2.050.100	2.080.900	2.112.500

Gemeinde: 19 Amt Demmin-Land

Hauptproduktbereich 6 Zentrale Finanzleistungen
 Produktbereich 61 Allgemeine Finanzwirtschaft
 Produktgruppe 612 Sonstige allgemeine Finanzwirtschaft (ohne direkte Produktzuordnung)
 Produkt 61200 Sonstige allgemeine Finanzwirtschaft

Nr.	Ertrags- und Aufwandsarten (gemäß § 4 Absatz 10 GemHVO-Doppik)		Ergebnisse des Haushaltsvorjahres	Ansätze des Haushaltsvorjahres einschl. Nachträge	Ansatz des Haushaltsjahres	Planungsdaten des Haushaltsfolgejahres	Planungsdaten des zweiten Haushaltsfolgejahres	Planungsdaten des dritten Haushaltsfolgejahres
			2019	2020	2021	2022	2023	2024
			in €	in €	in €	in €	in €	in €
			1	2	3	4	5	6
9.	+	Zinserträge und sonstige Finanzerträge <i>47151000 Zinserträge von inländischen Banken</i>	1,01 1,01	0 0	0 0	0 0	0 0	0 0
10.	+	Sonstige laufende Erträge <i>46220000 Säumniszuschläge, Mahngebühren</i> <i>46611555 Erträge aus der Auflösung von Wertberichtigungen von sonstige öffentlich-rechtliche Forderungen gegen den privaten Bereich</i>	10.681,52 10.599,00 82,52	5.000 5.000 0	4.000 4.000 0	4.000 4.000 0	4.000 4.000 0	4.000 4.000 0
11.	=	Summe der ordentlichen Erträge (Summe der Nummern 1 bis 10)	10.682,53	5.000	4.000	4.000	4.000	4.000
16.	-	Abschreibungen auf Vermögensgegenstände des Umlaufvermögens, soweit diese die üblichen Abschreibungen überschreiten <i>53942554 Abschreibungen auf sonstige öffentlich-rechtliche Forderungen gegen den öffentlichen Bereich</i> <i>53942555 Abschreibungen auf sonstige öffentlich-rechtliche Forderungen gegen den privaten Bereich</i> <i>53942559 Abschreibungen auf sonstige öffentlich-rechtliche Forderungen gegen Sonstige</i>	504,95 10,50 491,95 2,50	0 0 0 0	0 0 0 0	0 0 0 0	0 0 0 0	0 0 0 0
18.	-	Aufwendungen der sozialen Sicherung <i>55990000 Zuweisungen und Zuschüsse für laufende Zwecke des Bereichs soziale Sicherung an übrige Bereiche</i>	0,00 0,00	0 0	4.300 4.300	4.300 4.300	4.300 4.300	4.300 4.300
21.	=	Summe der ordentlichen Aufwendungen (Summe der Nummern 12 bis 20)	504,95	0	4.300	4.300	4.300	4.300
22.	=	Ordentliches Ergebnis (Saldo der Nummern 11 und 21)	10.177,58	5.000	-300	-300	-300	-300
25.	=	Jahresergebnis des Teilhaushaltes vor Verrechnung der internen Leistungsbeziehungen und vor Veränderung der Rücklagen (Nummer 22 zuzüglich Nummer 23 abzüglich Nummer 24)	10.177,58	5.000	-300	-300	-300	-300
28.	=	Jahresergebnis des Teilhaushaltes nach Verrechnung der internen Leistungsbeziehungen und vor Veränderung der Rücklagen (Nummer 25 zuzüglich Nummer 26 abzüglich Nummer 27)	10.177,58	5.000	-300	-300	-300	-300

Gemeinde: 19 Amt Demmin-Land

Hauptproduktbereich 1 Zentrale Verwaltung
 Produktbereich 11 Innere Verwaltung
 Produktgruppe 111 Verwaltungssteuerung
 Produkt 11101 Verwaltungssteuerung

Nr.	Ein- und Auszahlungsarten (gem. § 4 Absatz 12 GemHVO-Doppik)		Ergebnisse des Haushaltsvorjahres	Ansätze des Haushaltsvorjahres einschl. Nachträge	Ansatz des Haushaltsjahres	Planungsdaten des Haushaltsfolgejahres	Planungsdaten des zweiten Haushaltsfolgejahres	Planungsdaten des dritten Haushaltsfolgejahres
			2019	2020	2021	2022	2023	2024
			in €	in €	in €	in €	in €	in €
			1	2	3	4	5	6
6.	+	Kostenerstattungen und Kostenumlagen 64259000 <i>Kostenerstattungen und Kostenumlagen vom sonstigen privaten Bereich</i>	92,34 92,34	0 0	0 0	0 0	0 0	0 0
10.	=	Summe der ordentlichen Einzahlungen (Summe der Nummern 1 bis 9)	92,34	0	0	0	0	0
11.	-	Personalauszahlungen 70210000 <i>Dienstbezüge und dergleichen für Beamte</i> 70220000 <i>Dienstbezüge und dergleichen für Arbeitnehmer</i> 70320000 <i>Beiträge zu Versorgungskassen für Arbeitnehmer</i> 70420000 <i>Beiträge zur gesetzlichen Sozialversicherung für Arbeitnehmer</i> 70626000 <i>Leistungsprämien für Arbeitnehmer</i>	31.925,25 17.541,68 11.437,78 426,28 2.371,23 148,28	56.700 22.200 27.400 1.100 5.800 200	87.500 18.900 54.700 2.200 11.500 200	115.100 19.200 65.600 4.800 25.300 200	117.400 19.600 66.900 4.900 25.800 200	119.800 20.000 68.300 5.000 26.300 200
12.	-	Versorgungsauszahlungen 71110000 <i>Versorgungsauszahlungen für Versorgungsempfänger (Beamte)</i>	8.511,09 8.511,09	12.600 12.600	11.600 11.600	11.600 11.600	11.600 11.600	11.600 11.600
17.	-	Sonstige laufende Auszahlungen 76413000 <i>Haftpflichtversicherungen</i> 76414000 <i>Unfallversicherungen</i> 76416000 <i>Umlagen an Schadensausgleichskassen</i> 76420000 <i>Beiträge zu Wirtschaftsverbänden, Berufsvertretungen und Vereinen</i> 76930000 <i>Repräsentationen</i> <i>davon 100 € für Personalrat</i>	8.401,59 1.784,12 67,38 688,91 5.237,50 623,68	9.300 2.000 300 700 5.300 1.000	9.800 2.200 600 700 5.300 1.000	9.800 2.200 600 700 5.300 1.000	9.800 2.200 600 700 5.300 1.000	9.800 2.200 600 700 5.300 1.000
18.	=	Summe der ordentlichen Auszahlungen (Summe der Nummern 11 bis 17)	48.837,93	78.600	108.900	136.500	138.800	141.200
19.	=	Saldo der ordentlichen Ein- und Auszahlungen (Saldo der Nummern 10 und 18)	-48.745,59	-78.600	-108.900	-136.500	-138.800	-141.200
22.	=	Saldo der ordentlichen und außerordentlichen Ein- und Auszahlungen (Nummer 19 zuzüglich Nummer 20 abzüglich Nummer 21)	-48.745,59	-78.600	-108.900	-136.500	-138.800	-141.200
22.2	=	Saldo der ordentlichen und außerordentlichen Ein- und Auszahlungen nach Verrechnung der internen Leistungsbeziehungen (Summe der Nummern 22 und 22.1)	-48.745,59	-78.600	-108.900	-136.500	-138.800	-141.200
40.	=	Finanzmittelüberschuss/Finanzmittelfehlbetrag des Teilhaushaltes (Summe der Nummern 22.2 und 39)	-48.745,59	-78.600	-108.900	-136.500	-138.800	-141.200
46.	=	Veränderung der liquiden Mittel und der Kredite zur Sicherung der Zahlungsfähigkeit (Summe der Nummern 40, 44 und 45)	-48.745,59	-78.600	-108.900	-136.500	-138.800	-141.200

Gemeinde: 19 Amt Demmin-Land

Hauptproduktbereich 1 Zentrale Verwaltung
 Produktbereich 11 Innere Verwaltung
 Produktgruppe 111 Verwaltungssteuerung
 Produkt 11104 Gremien

Nr.	Ein- und Auszahlungsarten (gem. § 4 Absatz 12 GemHVO-Doppik)		Ergebnisse des Haushaltsvorvorjahres	Ansätze des Haushaltsvorjahres einschl. Nachträge	Ansatz des Haushaltsjahres	Planungsdaten des Haushaltsfolgejahres	Planungsdaten des zweiten Haushaltsfolgejahres	Planungsdaten des dritten Haushaltsfolgejahres
			2019	2020	2021	2022	2023	2024
			in €	in €	in €	in €	in €	in €
			1	2	3	4	5	6
10.	=	Summe der ordentlichen Einzahlungen (Summe der Nummern 1 bis 9)	0,00	0	0	0	0	0
11.	-	Personalauszahlungen	58.283,33	72.900	86.500	87.500	88.700	90.000
		70100000 Auszahlungen für ehrenamtlich Tätige	12.435,00	19.400	22.900	22.900	22.900	22.900
		70210000 Dienstbezüge und dergleichen für Beamte	17.541,67	22.200	18.900	19.200	19.600	20.000
		70220000 Dienstbezüge und dergleichen für Arbeitnehmer	21.192,73	23.100	33.700	34.300	35.000	35.700
		70320000 Beiträge zu Versorgungskassen für Arbeitnehmer	798,91	900	1.400	1.400	1.400	1.400
		70420000 Beiträge zur gesetzlichen Sozialversicherung für Arbeitnehmer	4.436,42	4.800	7.100	7.200	7.300	7.500
		70430000 Beiträge zur gesetzlichen Sozialversicherung für ehrenamtlich Tätige	1.433,76	2.100	2.100	2.100	2.100	2.100
		70626000 Leistungsprämien für Arbeitnehmer	444,84	400	400	400	400	400
12.	-	Versorgungsauszahlungen	8.511,10	12.600	11.600	11.600	11.600	11.600
		71110000 Versorgungsauszahlungen für Versorgungsempfänger (Beamte)	8.511,10	12.600	11.600	11.600	11.600	11.600
17.	-	Sonstige laufende Auszahlungen	584,06	300	400	400	400	400
		76414000 Unfallversicherungen	269,06	300	400	400	400	400
		76920000 Verfügungsmittel	315,00	0	0	0	0	0
18.	=	Summe der ordentlichen Auszahlungen (Summe der Nummern 11 bis 17)	67.378,49	85.800	98.500	99.500	100.700	102.000
19.	=	Saldo der ordentlichen Ein- und Auszahlungen (Saldo der Nummern 10 und 18)	-67.378,49	-85.800	-98.500	-99.500	-100.700	-102.000
22.	=	Saldo der ordentlichen und außerordentlichen Ein- und Auszahlungen (Nummer 19 zuzüglich Nummer 20 abzüglich Nummer 21)	-67.378,49	-85.800	-98.500	-99.500	-100.700	-102.000
22.2	=	Saldo der ordentlichen und außerordentlichen Ein- und Auszahlungen nach Verrechnung der internen Leistungsbeziehungen (Summe der Nummern 22 und 22.1)	-67.378,49	-85.800	-98.500	-99.500	-100.700	-102.000
40.	=	Finanzmittelüberschuss/Finanzmittelfehlbetrag des Teilhaushaltes (Summe der Nummern 22.2 und 39)	-67.378,49	-85.800	-98.500	-99.500	-100.700	-102.000
46.	=	Veränderung der liquiden Mittel und der Kredite zur Sicherung der Zahlungsfähigkeit (Summe der Nummern 40, 44 und 45)	-67.378,49	-85.800	-98.500	-99.500	-100.700	-102.000

Gemeinde: 19 Amt Demmin-Land

Hauptproduktbereich 1 Zentrale Verwaltung
 Produktbereich 11 Innere Verwaltung
 Produktgruppe 111 Verwaltungssteuerung
 Produkt 11109 Verwaltungsleitung

Nr.	Ein- und Auszahlungsarten (gem. § 4 Absatz 12 GemHVO-Doppik)		Ergebnisse des Haushaltsvorjahres	Ansätze des Haushaltsvorjahres einschl. Nachträge	Ansatz des Haushaltsjahres	Planungsdaten des Haushaltsfolgejahres	Planungsdaten des zweiten Haushaltsfolgejahres	Planungsdaten des dritten Haushaltsfolgejahres
			2019	2020	2021	2022	2023	2024
			in €	in €	in €	in €	in €	in €
			1	2	3	4	5	6
4.	+	Öffentlich-rechtliche Leistungsentgelte	194,60	100	100	100	100	100
		63100000 Verwaltungsgebühren einschließlich Erstattung von Auslagen	194,60	100	100	100	100	100
10.	=	Summe der ordentlichen Einzahlungen (Summe der Nummern 1 bis 9)	194,60	100	100	100	100	100
11.	-	Personalauszahlungen	49.718,91	58.100	90.800	92.600	94.500	96.300
		70210000 Dienstbezüge und dergleichen für Beamte	23.388,88	29.600	25.000	25.600	26.200	26.700
		70220000 Dienstbezüge und dergleichen für Arbeitnehmer	21.208,23	22.400	52.200	53.200	54.200	55.300
		70320000 Beiträge zu Versorgungskassen für Arbeitnehmer	795,85	900	2.100	2.100	2.200	2.200
		70420000 Beiträge zur gesetzlichen Sozialversicherung für Arbeitnehmer	3.940,11	4.700	11.000	11.200	11.400	11.600
		70626000 Leistungsprämien für Arbeitnehmer	325,82	400	400	400	400	400
		70900000 Pauschalierte Lohnsteuer (auch Zahlungen über Knappschaft)	60,02	100	100	100	100	100
12.	-	Versorgungsauszahlungen	11.348,11	16.800	15.400	15.400	15.400	15.400
		71110000 Versorgungsauszahlungen für Versorgungsempfänger (Beamte)	11.348,11	16.800	15.400	15.400	15.400	15.400
13.	-	Auszahlungen für Sach- und Dienstleistungen	4.658,00	4.900	5.100	5.100	5.100	5.100
		72544000 Kostenerstattungen an Zweckverbände	4.658,00	4.900	5.100	5.100	5.100	5.100
17.	-	Sonstige laufende Auszahlungen	184,34	300	600	600	600	600
		76414000 Unfallversicherungen	184,34	300	600	600	600	600
18.	=	Summe der ordentlichen Auszahlungen (Summe der Nummern 11 bis 17)	65.909,36	80.100	111.900	113.700	115.600	117.400
19.	=	Saldo der ordentlichen Ein- und Auszahlungen (Saldo der Nummern 10 und 18)	-65.714,76	-80.000	-111.800	-113.600	-115.500	-117.300
22.	=	Saldo der ordentlichen und außerordentlichen Ein- und Auszahlungen (Nummer 19 zuzüglich Nummer 20 abzüglich Nummer 21)	-65.714,76	-80.000	-111.800	-113.600	-115.500	-117.300
22.2	=	Saldo der ordentlichen und außerordentlichen Ein- und Auszahlungen nach Verrechnung der internen Leistungsbeziehungen (Summe der Nummern 22 und 22.1)	-65.714,76	-80.000	-111.800	-113.600	-115.500	-117.300
40.	=	Finanzmittelüberschuss/Finanzmittelfehlbetrag des Teilhaushaltes (Summe der Nummern 22.2 und 39)	-65.714,76	-80.000	-111.800	-113.600	-115.500	-117.300
46.	=	Veränderung der liquiden Mittel und der Kredite zur Sicherung der Zahlungsfähigkeit (Summe der Nummern 40, 44 und 45)	-65.714,76	-80.000	-111.800	-113.600	-115.500	-117.300

Gemeinde: 19 Amt Demmin-Land

Hauptproduktbereich 1 Zentrale Verwaltung
 Produktbereich 11 Innere Verwaltung
 Produktgruppe 112 Personal
 Produkt 11200 Personal

Nr.	Ein- und Auszahlungsarten (gem. § 4 Absatz 12 GemHVO-Doppik)		Ergebnisse des Haushaltsvorjahres	Ansätze des Haushaltsvorjahres einschl. Nachträge	Ansatz des Haushaltsjahres	Planungsdaten des Haushaltsfolgejahres	Planungsdaten des zweiten Haushaltsfolgejahres	Planungsdaten des dritten Haushaltsfolgejahres
			2019	2020	2021	2022	2023	2024
			in €	in €	in €	in €	in €	in €
			1	2	3	4	5	6
6.	+	Kostenerstattungen und Kostenumlagen 64259000 Kostenerstattungen und Kostenumlagen vom sonstigen privaten Bereich	3.417,45 3.417,45	0 0	0 0	0 0	0 0	0 0
10.	=	Summe der ordentlichen Einzahlungen (Summe der Nummern 1 bis 9)	3.417,45	0	0	0	0	0
11.	-	Personalauszahlungen 70220000 Dienstbezüge und dergleichen für Arbeitnehmer 70320000 Beiträge zu Versorgungskassen für Arbeitnehmer 70420000 Beiträge zur gesetzlichen Sozialversicherung für Arbeitnehmer 70510000 Beihilfen, Unterstützungsleistungen und dergleichen für Beamte 70520000 Beihilfen, Unterstützungsleistungen und dergleichen für Arbeitnehmer 70626000 Leistungsprämien für Arbeitnehmer	56.732,21 42.851,15 1.621,48 9.005,14 2.200,00 0,00 1.054,44	57.500 41.900 1.700 8.800 3.300 1.000 800	57.500 42.100 1.700 8.900 3.000 1.000 800	58.400 42.900 1.700 9.000 3.000 1.000 800	59.500 43.700 1.800 9.200 3.000 1.000 800	60.600 44.600 1.800 9.400 3.000 1.000 800
12.	-	Versorgungsauszahlungen 71110000 Versorgungsauszahlungen für Versorgungsempfänger (Beamte) 71410000 Unterstützungsleistungen und dergleichen für Versorgungsempfänger (Beamte)	101.596,54 72.805,71 28.790,83	117.600 103.600 14.000	129.300 92.800 36.500	129.300 92.800 36.500	129.300 92.800 36.500	129.300 92.800 36.500
17.	-	Sonstige laufende Auszahlungen 76120000 Auszahlungen für Aus- und Fortbildung, Umschulung 76130000 Auszahlungen für übernommene Reisekosten für Dienstreisen und Dienstgänge 76140000 Auszahlungen für allgemeine Betreuung der Bediensteten 76150000 Auszahlungen für Dienst- und Schutzkleidung, persönliche Ausrüstungsgegenstände 76190000 Sonstige Personalnebenaufwendungen 76414000 Unfallversicherungen	12.223,33 7.852,92 2.966,13 806,96 179,46 0,00 417,86	30.800 23.200 6.000 900 0 200 500	17.700 9.700 6.000 1.100 200 200 500	17.700 9.700 6.000 1.100 200 200 500	17.700 9.700 6.000 1.100 200 200 500	17.700 9.700 6.000 1.100 200 200 500
18.	=	Summe der ordentlichen Auszahlungen (Summe der Nummern 11 bis 17)	170.552,08	205.900	204.500	205.400	206.500	207.600
19.	=	Saldo der ordentlichen Ein- und Auszahlungen (Saldo der Nummern 10 und 18)	-167.134,63	-205.900	-204.500	-205.400	-206.500	-207.600
22.	=	Saldo der ordentlichen und außerordentlichen Ein- und Auszahlungen (Nummer 19 zuzüglich Nummer 20 abzüglich Nummer 21)	-167.134,63	-205.900	-204.500	-205.400	-206.500	-207.600
22.2	=	Saldo der ordentlichen und außerordentlichen Ein- und Auszahlungen nach Verrechnung der internen Leistungsbeziehungen (Summe der Nummern 22 und 22.1)	-167.134,63	-205.900	-204.500	-205.400	-206.500	-207.600
40.	=	Finanzmittelüberschuss/Finanzmittelfehlbetrag des Teilhaushaltes (Summe der Nummern 22.2 und 39)	-167.134,63	-205.900	-204.500	-205.400	-206.500	-207.600
46.	=	Veränderung der liquiden Mittel und der Kredite zur Sicherung der Zahlungsfähigkeit (Summe der Nummern 40, 44 und 45)	-167.134,63	-205.900	-204.500	-205.400	-206.500	-207.600

Gemeinde: 19 Amt Demmin-Land

Hauptproduktbereich 1 Zentrale Verwaltung
 Produktbereich 11 Innere Verwaltung
 Produktgruppe 113 Organisation
 Produkt 11300 Organisation

Nr.	Ein- und Auszahlungsarten (gem. § 4 Absatz 12 GemHVO-Doppik)		Ergebnisse des Haushaltsvorvorjahres	Ansätze des Haushaltsvorjahres einschl. Nachträge	Ansatz des Haushaltsjahres	Planungsdaten des Haushaltsfolgejahres	Planungsdaten des zweiten Haushaltsfolgejahres	Planungsdaten des dritten Haushaltsfolgejahres
			2019	2020	2021	2022	2023	2024
			in €	in €	in €	in €	in €	in €
			1	2	3	4	5	6
10.	=	Summe der ordentlichen Einzahlungen (Summe der Nummern 1 bis 9)	0,00	0	0	0	0	0
11.	-	Personalauszahlungen	69.005,13	80.100	110.900	111.600	113.700	116.100
		70220000 Dienstbezüge und dergleichen für Arbeitsnehmer	54.532,01	63.200	92.600	94.400	96.300	98.300
		70290000 Dienstbezüge und dergleichen für Sonstige	0,00	0	1.400	0	0	0
		70320000 Beiträge zu Versorgungskassen für Arbeitnehme	2.075,40	2.500	2.600	2.600	2.600	2.700
		70420000 Beiträge zur gesetzlichen Sozialversicherung für Arbeitnehmer	11.342,54	13.300	13.100	13.500	13.700	14.000
		70490000 Beiträge zur gesetzlichen Sozialversicherung für Sonstige	0,00	0	100	0	0	0
		70626000 Leistungsprämien für Arbeitnehmer	1.032,30	1.100	1.000	1.000	1.000	1.000
		70900000 Pauschalierte Lohnsteuer (auch Zahlungen über Knappschaft)	22,88	0	100	100	100	100
13.	-	Auszahlungen für Sach- und Dienstleistungen	32.343,14	42.800	50.700	42.700	42.700	42.700
		72350000 Fahrzeugunterhaltung	1.922,48	1.000	1.000	1.000	1.000	1.000
		72370000 Unterhaltung der Betriebs- und Geschäftsausstattung	2.340,15	3.500	3.200	3.200	3.200	3.200
		72380000 Unterhaltung der geringwertigen Geräte, Ausrüstungs- und sonstige Gebrauchsgegenstände	6.150,03	8.800	26.000	18.000	18.000	18.000
		72920000 Sonstige Auszahlungen für Dienstleistungen	21.930,48	29.500	20.500	20.500	20.500	20.500
17.	-	Sonstige laufende Auszahlungen	106.673,22	162.600	158.500	150.100	150.100	150.100
		76220000 Leasing	1.692,67	3.500	3.500	3.500	3.500	3.500
		76243000 Unterhaltung Software, Updates	27.863,13	57.900	48.700	41.100	41.100	41.100
		76244000 Unterhaltung Hardware	0,00	0	1.300	1.300	1.300	1.300
		76290000 Sonstige Auszahlungen für die Inanspruchnahme von Rechten und Diensten	47.832,42	74.000	72.500	71.700	71.700	71.700
		76300000 Geschäftsauszahlungen	1.007,66	2.000	1.100	1.100	1.100	1.100
		76310000 Büromaterial	5.104,91	5.000	5.000	5.000	5.000	5.000
		76320000 Fachliteratur, Zeitschriften	4.479,31	5.000	5.000	5.000	5.000	5.000
		76330000 Porto und Versandkosten	11.479,71	10.000	15.000	15.000	15.000	15.000
		76341000 Fernmeldegebühren	5.614,06	3.500	3.500	3.500	3.500	3.500
		76350000 Öffentliche Bekanntmachungen	1.087,01	1.000	1.000	1.000	1.000	1.000
		76412000 Kfz-Versicherungen	0,00	0	1.200	1.200	1.200	1.200
		76414000 Unfallversicherungen	512,34	700	700	700	700	700
18.	=	Summe der ordentlichen Auszahlungen (Summe der Nummern 11 bis 17)	208.021,49	285.500	320.100	304.400	306.500	308.900
19.	=	Saldo der ordentlichen Ein- und Auszahlungen (Saldo der Nummern 10 und 18)	-208.021,49	-285.500	-320.100	-304.400	-306.500	-308.900
22.	=	Saldo der ordentlichen und außerordentlichen Ein- und Auszahlungen (Nummer 19 zuzüglich Nummer 20 abzüglich Nummer 21)	-208.021,49	-285.500	-320.100	-304.400	-306.500	-308.900
22.2	=	Saldo der ordentlichen und außerordentlichen Ein- und Auszahlungen nach Verrechnung der internen Leistungsbeziehungen (Summe der Nummern 22 und 22.1)	-208.021,49	-285.500	-320.100	-304.400	-306.500	-308.900
26.	+	Einzahlungen aus Sachanlagen	1,00	0	0	0	0	0
		68560710 Einzahlungen für Fahrzeuge	1,00	0	0	0	0	0
31.	=	Summe der Einzahlungen aus Investitionstätigkeit (Summe der Nummern 23 bis 30)	1,00	0	0	0	0	0
32.	-	Auszahlungen für immaterielle Vermögensgegenstände	0,00	47.000	2.000	2.000	2.000	2.000

Gemeinde: 19 Amt Demmin-Land

Hauptproduktbereich 1 Zentrale Verwaltung
 Produktbereich 11 Innere Verwaltung
 Produktgruppe 113 Organisation
 Produkt 11300 Organisation

Nr.	Ein- und Auszahlungsarten (gem. § 4 Absatz 12 GemHVO-Doppik)		Ergebnisse des Haushaltsvorvorjahres	Ansätze des Haushaltsvorjahres einschl. Nachträge	Ansatz des Haushaltsjahres	Planungsdaten des Haushaltsfolgejahres	Planungsdaten des zweiten Haushaltsfolgejahres	Planungsdaten des dritten Haushaltsfolgejahres
			2019	2020	2021	2022	2023	2024
			in €	in €	in €	in €	in €	in €
			1	2	3	4	5	6
		<i>78410000 Auszahlungen für gewerbliche Schutzrechte und ähnliche Rechte und Werte sowie Lizenzen an solchen Rechten und Werten Unvorhersehbares</i>	0,00	47.000	2.000	2.000	2.000	2.000
33.	-	Auszahlungen für Sachanlagen	2.434,00	10.000	4.000	2.000	2.000	2.000
		<i>78570820 Auszahlungen für Betriebs- und Geschäftsausstattung Unvorhersehbares</i>	2.434,00	10.000	4.000	2.000	2.000	2.000
38.	=	Summe der Auszahlungen aus Investitionstätigkeit (Summe der Nummern 32 bis 37)	2.434,00	57.000	6.000	4.000	4.000	4.000
39.	=	Saldo der Ein- und Auszahlungen aus Investitionstätigkeit (Saldo der Nummern 31 und 38)	-2.433,00	-57.000	-6.000	-4.000	-4.000	-4.000
40.	=	Finanzmittelüberschuss/Finanzmittelfehlbetrag des Teilhaushaltes (Summe der Nummern 22.2 und 39)	-210.454,49	-342.500	-326.100	-308.400	-310.500	-312.900
46.	=	Veränderung der liquiden Mittel und der Kredite zur Sicherung der Zahlungsfähigkeit (Summe der Nummern 40, 44 und 45)	-210.454,49	-342.500	-326.100	-308.400	-310.500	-312.900

Gemeinde: 19 Amt Demmin-Land

Hauptproduktbereich 1 Zentrale Verwaltung
 Produktbereich 11 Innere Verwaltung
 Produktgruppe 114 Zentrale Dienste
 Produkt 11401 Gebäudemanagement

Nr.	Ein- und Auszahlungsarten (gem. § 4 Absatz 12 GemHVO-Doppik)		Ergebnisse des Haushaltsvorjahres	Ansätze des Haushaltsvorjahres einschl. Nachträge	Ansatz des Haushaltsjahres	Planungsdaten des Haushaltsfolgejahres	Planungsdaten des zweiten Haushaltsfolgejahres	Planungsdaten des dritten Haushaltsfolgejahres
			2019	2020	2021	2022	2023	2024
			in €	in €	in €	in €	in €	in €
			1	2	3	4	5	6
6.	+	Kostenerstattungen und Kostenumlagen 64259000 <i>Kostenerstattungen und Kostenumlagen vom sonstigen privaten Bereich</i>	938,39 938,39	0 0	0 0	0 0	0 0	0 0
10.	=	Summe der ordentlichen Einzahlungen (Summe der Nummern 1 bis 9)	938,39	0	0	0	0	0
11.	-	Personalauszahlungen 70220000 <i>Dienstbezüge und dergleichen für Arbeitnehmer</i> 70320000 <i>Beiträge zu Versorgungskassen für Arbeitnehmer</i> 70420000 <i>Beiträge zur gesetzlichen Sozialversicherung für Arbeitnehmer</i> 70626000 <i>Leistungsprämien für Arbeitnehmer</i>	15.799,31 12.549,83 485,03 2.602,99 161,46	17.400 13.600 600 2.900 300	13.000 10.200 400 2.200 200	13.200 10.400 400 2.200 200	13.400 10.600 400 2.200 200	13.700 10.800 400 2.300 200
13.	-	Auszahlungen für Sach- und Dienstleistungen 72200000 <i>Auszahlungen für Energie / Wasser / Abwasser / Abfall</i> 72310000 <i>Unterhaltung der Grundstücke, Außenanlagen, Gebäude und Gebäudeeinrichtungen</i> 72320000 <i>Bewirtschaftung der Grundstücke, Außenanlagen, Gebäude und Gebäudeeinrichtungen</i>	51.708,34 24.059,76 18.647,92 9.000,66	116.500 29.100 80.400 7.000	126.800 35.000 83.300 8.500	92.000 35.000 50.000 7.000	92.000 35.000 50.000 7.000	92.000 35.000 50.000 7.000
17.	-	Sonstige laufende Auszahlungen 76210000 <i>Mieten, Pachten und Erbbauzinsen</i> 76411000 <i>Gebäudeversicherungen</i> 76414000 <i>Unfallversicherungen</i>	15.273,43 14.040,00 1.110,69 122,74	19.600 18.000 1.400 200	19.600 18.000 1.400 200	19.600 18.000 1.400 200	19.600 18.000 1.400 200	19.600 18.000 1.400 200
18.	=	Summe der ordentlichen Auszahlungen (Summe der Nummern 11 bis 17)	82.781,08	153.500	159.400	124.800	125.000	125.300
19.	=	Saldo der ordentlichen Ein- und Auszahlungen (Saldo der Nummern 10 und 18)	-81.842,69	-153.500	-159.400	-124.800	-125.000	-125.300
22.	=	Saldo der ordentlichen und außerordentlichen Ein- und Auszahlungen (Nummer 19 zuzüglich Nummer 20 abzüglich Nummer 21)	-81.842,69	-153.500	-159.400	-124.800	-125.000	-125.300
22.2	=	Saldo der ordentlichen und außerordentlichen Ein- und Auszahlungen nach Verrechnung der internen Leistungsbeziehungen (Summe der Nummern 22 und 22.1)	-81.842,69	-153.500	-159.400	-124.800	-125.000	-125.300
40.	=	Finanzmittelüberschuss/Finanzmittelfehlbetrag des Teilhaushaltes (Summe der Nummern 22.2 und 39)	-81.842,69	-153.500	-159.400	-124.800	-125.000	-125.300
46.	=	Veränderung der liquiden Mittel und der Kredite zur Sicherung der Zahlungsfähigkeit (Summe der Nummern 40, 44 und 45)	-81.842,69	-153.500	-159.400	-124.800	-125.000	-125.300

Gemeinde: 19 Amt Demmin-Land

Hauptproduktbereich 1 Zentrale Verwaltung
 Produktbereich 11 Innere Verwaltung
 Produktgruppe 114 Zentrale Dienste
 Produkt 11402 Liegenschaften

Nr.	Ein- und Auszahlungsarten (gem. § 4 Absatz 12 GemHVO-Doppik)		Ergebnisse des Haushaltsvorjahres	Ansätze des Haushaltsvorjahres einschl. Nachträge	Ansatz des Haushaltsjahres	Planungsdaten des Haushaltsfolgejahres	Planungsdaten des zweiten Haushaltsfolgejahres	Planungsdaten des dritten Haushaltsfolgejahres
			2019	2020	2021	2022	2023	2024
			in €	in €	in €	in €	in €	in €
			1	2	3	4	5	6
6.	+	Kostenerstattungen und Kostenumlagen 64243000 <i>Kostenerstattungen und Kostenumlagen von Gemeinden und Gemeindeverbänden</i>	1.185,77 1.185,77	700 700	700 700	700 700	700 700	700 700
10.	=	Summe der ordentlichen Einzahlungen (Summe der Nummern 1 bis 9)	1.185,77	700	700	700	700	700
11.	-	Personalauszahlungen 70220000 <i>Dienstbezüge und dergleichen für Arbeitnehmer</i> 70320000 <i>Beiträge zu Versorgungskassen für Arbeitnehmer</i> 70420000 <i>Beiträge zur gesetzlichen Sozialversicherung für Arbeitnehmer</i> 70626000 <i>Leistungsprämien für Arbeitnehmer</i>	45.127,39 35.906,93 1.343,44 7.402,52 474,50	48.500 38.200 1.600 8.000 700	50.200 39.600 1.600 8.300 700	50.700 40.000 1.600 8.400 700	51.700 40.800 1.600 8.600 700	52.700 41.600 1.700 8.700 700
17.	-	Sonstige laufende Auszahlungen 76414000 <i>Unfallversicherungen</i>	342,00 342,00	400 400	500 500	500 500	500 500	500 500
18.	=	Summe der ordentlichen Auszahlungen (Summe der Nummern 11 bis 17)	45.469,39	48.900	50.700	51.200	52.200	53.200
19.	=	Saldo der ordentlichen Ein- und Auszahlungen (Saldo der Nummern 10 und 18)	-44.283,62	-48.200	-50.000	-50.500	-51.500	-52.500
22.	=	Saldo der ordentlichen und außerordentlichen Ein- und Auszahlungen (Nummer 19 zuzüglich Nummer 20 abzüglich Nummer 21)	-44.283,62	-48.200	-50.000	-50.500	-51.500	-52.500
22.2	=	Saldo der ordentlichen und außerordentlichen Ein- und Auszahlungen nach Verrechnung der internen Leistungsbeziehungen (Summe der Nummern 22 und 22.1)	-44.283,62	-48.200	-50.000	-50.500	-51.500	-52.500
40.	=	Finanzmittelüberschuss/Finanzmittelfehlbetrag des Teilhaushaltes (Summe der Nummern 22.2 und 39)	-44.283,62	-48.200	-50.000	-50.500	-51.500	-52.500
46.	=	Veränderung der liquiden Mittel und der Kredite zur Sicherung der Zahlungsfähigkeit (Summe der Nummern 40, 44 und 45)	-44.283,62	-48.200	-50.000	-50.500	-51.500	-52.500

Gemeinde: 19 Amt Demmin-Land

Hauptproduktbereich 1 Zentrale Verwaltung
 Produktbereich 11 Innere Verwaltung
 Produktgruppe 114 Zentrale Dienste
 Produkt 11405 Wohnungsverwaltung

Nr.	Ein- und Auszahlungsarten (gem. § 4 Absatz 12 GemHVO-Doppik)		Ergebnisse des Haushaltsvorvorjahres	Ansätze des Haushaltsvorjahres einschl. Nachträge	Ansatz des Haushaltsjahres	Planungsdaten des Haushaltsfolgejahres	Planungsdaten des zweiten Haushaltsfolgejahres	Planungsdaten des dritten Haushaltsfolgejahres
			2019	2020	2021	2022	2023	2024
			in €	in €	in €	in €	in €	in €
			1	2	3	4	5	6
6.	+	Kostenerstattungen und Kostenumlagen	85.193,25	87.700	91.000	91.000	91.000	91.000
		64243000 Kostenerstattungen und Kostenumlagen von Gemeinden und Gemeindeverbänden	84.942,69	87.500	90.800	90.800	90.800	90.800
		64259000 Kostenerstattungen und Kostenumlagen vom sonstigen privaten Bereich	250,56	200	200	200	200	200
10.	=	Summe der ordentlichen Einzahlungen (Summe der Nummern 1 bis 9)	85.193,25	87.700	91.000	91.000	91.000	91.000
11.	-	Personalauszahlungen	63.816,81	50.700	52.800	53.800	54.800	55.900
		70220000 Dienstbezüge und dergleichen für Arbeitnehmer	50.778,91	40.000	41.900	42.700	43.600	44.400
		70320000 Beiträge zu Versorgungskassen für Arbeitnehmer	1.918,48	1.600	1.700	1.700	1.700	1.800
		70420000 Beiträge zur gesetzlichen Sozialversicherung für Arbeitnehmer	10.323,54	8.400	8.800	9.000	9.100	9.300
		70626000 Leistungsprämien für Arbeitnehmer	731,52	700	400	400	400	400
		70900000 Pauschalierte Lohnsteuer (auch Zahlungen über Knappschaft)	64,36	0	0	0	0	0
17.	-	Sonstige laufende Auszahlungen	398,18	500	500	500	500	500
		76414000 Unfallversicherungen	398,18	500	500	500	500	500
18.	=	Summe der ordentlichen Auszahlungen (Summe der Nummern 11 bis 17)	64.214,99	51.200	53.300	54.300	55.300	56.400
19.	=	Saldo der ordentlichen Ein- und Auszahlungen (Saldo der Nummern 10 und 18)	20.978,26	36.500	37.700	36.700	35.700	34.600
22.	=	Saldo der ordentlichen und außerordentlichen Ein- und Auszahlungen (Nummer 19 zuzüglich Nummer 20 abzüglich Nummer 21)	20.978,26	36.500	37.700	36.700	35.700	34.600
22.2	=	Saldo der ordentlichen und außerordentlichen Ein- und Auszahlungen nach Verrechnung der internen Leistungsbeziehungen (Summe der Nummern 22 und 22.1)	20.978,26	36.500	37.700	36.700	35.700	34.600
40.	=	Finanzmittelüberschuss/Finanzmittelfehlbetrag des Teilhaushaltes (Summe der Nummern 22.2 und 39)	20.978,26	36.500	37.700	36.700	35.700	34.600
46.	=	Veränderung der liquiden Mittel und der Kredite zur Sicherung der Zahlungsfähigkeit (Summe der Nummern 40, 44 und 45)	20.978,26	36.500	37.700	36.700	35.700	34.600

Gemeinde: 19 Amt Demmin-Land

Hauptproduktbereich 1 Zentrale Verwaltung
 Produktbereich 11 Innere Verwaltung
 Produktgruppe 114 Zentrale Dienste
 Produkt 11406 Versicherungen

Nr.	Ein- und Auszahlungsarten (gem. § 4 Absatz 12 GemHVO-Doppik)		Ergebnisse des Haushaltsvorvorjahres	Ansätze des Haushaltsvorjahres einschl. Nachträge	Ansatz des Haushaltsjahres	Planungsdaten des Haushaltsfolgejahres	Planungsdaten des zweiten Haushaltsfolgejahres	Planungsdaten des dritten Haushaltsfolgejahres
			2019	2020	2021	2022	2023	2024
			in €	in €	in €	in €	in €	in €
			1	2	3	4	5	6
11.	-	Personalauszahlungen	15.064,99	16.800	14.700	14.900	15.100	15.400
		70220000 Dienstbezüge und dergleichen für Arbeitnehmer	11.897,24	13.300	11.500	11.700	11.900	12.100
		70320000 Beiträge zu Versorgungskassen für Arbeitnehmer	447,31	500	500	500	500	500
		70420000 Beiträge zur gesetzlichen Sozialversicherung für Arbeitnehmer	2.504,28	2.800	2.500	2.500	2.500	2.600
		70626000 Leistungsprämien für Arbeitnehmer	216,16	200	200	200	200	200
17.	-	Sonstige laufende Auszahlungen	117,98	100	200	200	200	200
		76414000 Unfallversicherungen	117,98	100	200	200	200	200
18.	=	Summe der ordentlichen Auszahlungen (Summe der Nummern 11 bis 17)	15.182,97	16.900	14.900	15.100	15.300	15.600
19.	=	Saldo der ordentlichen Ein- und Auszahlungen (Saldo der Nummern 10 und 18)	-15.182,97	-16.900	-14.900	-15.100	-15.300	-15.600
22.	=	Saldo der ordentlichen und außerordentlichen Ein- und Auszahlungen (Nummer 19 zuzüglich Nummer 20 abzüglich Nummer 21)	-15.182,97	-16.900	-14.900	-15.100	-15.300	-15.600
22.2	=	Saldo der ordentlichen und außerordentlichen Ein- und Auszahlungen nach Verrechnung der internen Leistungsbeziehungen (Summe der Nummern 22 und 22.1)	-15.182,97	-16.900	-14.900	-15.100	-15.300	-15.600
40.	=	Finanzmittelüberschuss/Finanzmittelfehlbetrag des Teilhaushaltes (Summe der Nummern 22.2 und 39)	-15.182,97	-16.900	-14.900	-15.100	-15.300	-15.600
46.	=	Veränderung der liquiden Mittel und der Kredite zur Sicherung der Zahlungsfähigkeit (Summe der Nummern 40, 44 und 45)	-15.182,97	-16.900	-14.900	-15.100	-15.300	-15.600

Gemeinde: 19 Amt Demmin-Land

Hauptproduktbereich 1 Zentrale Verwaltung
 Produktbereich 11 Innere Verwaltung
 Produktgruppe 116 Finanzen
 Produkt 11600 Finanzen

Nr.	Ein- und Auszahlungsarten (gem. § 4 Absatz 12 GemHVO-Doppik)		Ergebnisse des Haushaltsvorjahres	Ansätze des Haushaltsvorjahres einschl. Nachträge	Ansatz des Haushaltsjahres	Planungsdaten des Haushaltsfolgejahres	Planungsdaten des zweiten Haushaltsfolgejahres	Planungsdaten des dritten Haushaltsfolgejahres
			2019	2020	2021	2022	2023	2024
			in €	in €	in €	in €	in €	in €
			1	2	3	4	5	6
4.	+	Öffentlich-rechtliche Leistungsentgelte	22.388,80	23.000	22.400	22.400	22.400	22.400
		63100000 Verwaltungsgebühren einschließlich Erstattung von Auslagen	22.388,80	23.000	22.400	22.400	22.400	22.400
9.	+	Sonstige laufende Einzahlungen	10.140,38	7.000	5.000	5.000	5.000	5.000
		66220000 Säumniszuschläge, Mahngebühren, Zustellungsgebühren und u.a.	10.140,38	7.000	5.000	5.000	5.000	5.000
10.	=	Summe der ordentlichen Einzahlungen (Summe der Nummern 1 bis 9)	32.529,18	30.000	27.400	27.400	27.400	27.400
11.	-	Personalauszahlungen	310.493,84	331.200	356.400	366.900	374.100	381.400
		70220000 Dienstbezüge und dergleichen für Arbeitnehmer	244.980,88	261.400	281.300	289.700	295.500	301.400
		70320000 Beiträge zu Versorgungskassen für Arbeitnehmer	9.220,10	10.500	11.300	11.600	11.800	12.000
		70420000 Beiträge zur gesetzlichen Sozialversicherung für Arbeitnehmer	51.274,40	54.700	59.100	60.900	62.100	63.300
		70626000 Leistungsprämien für Arbeitnehmer	4.886,11	4.500	4.700	4.700	4.700	4.700
		70900000 Pauschalierte Lohnsteuer (auch Zahlungen über Knappschaft)	132,35	100	0	0	0	0
17.	-	Sonstige laufende Auszahlungen	3.789,78	5.300	5.500	5.500	5.500	5.500
		76242000 Laufende Beratung	297,50	400	400	400	400	400
		76370000 Bankgebühren	1.197,73	2.000	2.000	2.000	2.000	2.000
		76414000 Unfallversicherungen	2.294,55	2.900	3.000	3.000	3.000	3.000
		76420000 Beiträge zu Wirtschaftsverbänden, Berufsvertretungen und Vereinen	0,00	0	100	100	100	100
18.	=	Summe der ordentlichen Auszahlungen (Summe der Nummern 11 bis 17)	314.283,62	336.500	361.900	372.400	379.600	386.900
19.	=	Saldo der ordentlichen Ein- und Auszahlungen (Saldo der Nummern 10 und 18)	-281.754,44	-306.500	-334.500	-345.000	-352.200	-359.500
22.	=	Saldo der ordentlichen und außerordentlichen Ein- und Auszahlungen (Nummer 19 zuzüglich Nummer 20 abzüglich Nummer 21)	-281.754,44	-306.500	-334.500	-345.000	-352.200	-359.500
22.2	=	Saldo der ordentlichen und außerordentlichen Ein- und Auszahlungen nach Verrechnung der internen Leistungsbeziehungen (Summe der Nummern 22 und 22.1)	-281.754,44	-306.500	-334.500	-345.000	-352.200	-359.500
40.	=	Finanzmittelüberschuss/Finanzmittelfehlbetrag des Teilhaushaltes (Summe der Nummern 22.2 und 39)	-281.754,44	-306.500	-334.500	-345.000	-352.200	-359.500
46.	=	Veränderung der liquiden Mittel und der Kredite zur Sicherung der Zahlungsfähigkeit (Summe der Nummern 40, 44 und 45)	-281.754,44	-306.500	-334.500	-345.000	-352.200	-359.500

Gemeinde: 19 Amt Demmin-Land

Hauptproduktbereich 1 Zentrale Verwaltung
 Produktbereich 11 Innere Verwaltung
 Produktgruppe 119 Recht
 Produkt 11900 Recht

Nr.	Ein- und Auszahlungsarten (gem. § 4 Absatz 12 GemHVO-Doppik)		Ergebnisse des Haushaltsvorjahres	Ansätze des Haushaltsvorjahres einschl. Nachträge	Ansatz des Haushaltsjahres	Planungsdaten des Haushaltsfolgejahres	Planungsdaten des zweiten Haushaltsfolgejahres	Planungsdaten des dritten Haushaltsfolgejahres
			2019	2020	2021	2022	2023	2024
			in €	in €	in €	in €	in €	in €
			1	2	3	4	5	6
10.	=	Summe der ordentlichen Einzahlungen (Summe der Nummern 1 bis 9)	0,00	0	0	0	0	0
11.	-	Personalauszahlungen	46.516,28	50.300	50.500	51.400	52.500	53.500
		<i>70220000 Dienstbezüge und dergleichen für Arbeitnehmer</i>	<i>37.467,76</i>	<i>39.600</i>	<i>39.800</i>	<i>40.600</i>	<i>41.400</i>	<i>42.200</i>
		<i>70320000 Beiträge zu Versorgungskassen für Arbeitnehmer</i>	<i>1.406,01</i>	<i>1.600</i>	<i>1.600</i>	<i>1.600</i>	<i>1.700</i>	<i>1.700</i>
		<i>70420000 Beiträge zur gesetzlichen Sozialversicherung für Arbeitnehmer</i>	<i>6.960,90</i>	<i>8.300</i>	<i>8.400</i>	<i>8.500</i>	<i>8.700</i>	<i>8.900</i>
		<i>70626000 Leistungsprämien für Arbeitnehmer</i>	<i>575,62</i>	<i>700</i>	<i>700</i>	<i>700</i>	<i>700</i>	<i>700</i>
		<i>70900000 Pauschalierter Lohnsteuer (auch Zahlungen über Knappschaft)</i>	<i>105,99</i>	<i>100</i>	<i>0</i>	<i>0</i>	<i>0</i>	<i>0</i>
17.	-	Sonstige laufende Auszahlungen	830,31	3.100	1.600	1.600	1.600	1.600
		<i>76110000 Auszahlungen für Personaleinstellungen</i>	<i>340,50</i>	<i>400</i>	<i>400</i>	<i>400</i>	<i>400</i>	<i>400</i>
		<i>76250000 Sachverständigen-, Gerichts- und ähnliche Auszahlungen</i>	<i>0,00</i>	<i>2.000</i>	<i>500</i>	<i>500</i>	<i>500</i>	<i>500</i>
		<i>76390000 Sonstige Geschäftsauszahlungen</i>	<i>46,15</i>	<i>100</i>	<i>100</i>	<i>100</i>	<i>100</i>	<i>100</i>
		<i>76414000 Unfallversicherungen</i>	<i>325,66</i>	<i>400</i>	<i>400</i>	<i>400</i>	<i>400</i>	<i>400</i>
		<i>76420000 Beiträge zu Wirtschaftsverbänden, Berufsvertretungen und Vereinen</i>	<i>118,00</i>	<i>200</i>	<i>200</i>	<i>200</i>	<i>200</i>	<i>200</i>
18.	=	Summe der ordentlichen Auszahlungen (Summe der Nummern 11 bis 17)	47.346,59	53.400	52.100	53.000	54.100	55.100
19.	=	Saldo der ordentlichen Ein- und Auszahlungen (Saldo der Nummern 10 und 18)	-47.346,59	-53.400	-52.100	-53.000	-54.100	-55.100
22.	=	Saldo der ordentlichen und außerordentlichen Ein- und Auszahlungen (Nummer 19 zuzüglich Nummer 20 abzüglich Nummer 21)	-47.346,59	-53.400	-52.100	-53.000	-54.100	-55.100
22.2	=	Saldo der ordentlichen und außerordentlichen Ein- und Auszahlungen nach Verrechnung der internen Leistungsbeziehungen (Summe der Nummern 22 und 22.1)	-47.346,59	-53.400	-52.100	-53.000	-54.100	-55.100
40.	=	Finanzmittelüberschuss/Finanzmittelfehlbetrag des Teilhaushaltes (Summe der Nummern 22.2 und 39)	-47.346,59	-53.400	-52.100	-53.000	-54.100	-55.100
46.	=	Veränderung der liquiden Mittel und der Kredite zur Sicherung der Zahlungsfähigkeit (Summe der Nummern 40, 44 und 45)	-47.346,59	-53.400	-52.100	-53.000	-54.100	-55.100

Gemeinde: 19 Amt Demmin-Land

Hauptproduktbereich 1 Zentrale Verwaltung
 Produktbereich 12 Sicherheit und Ordnung
 Produktgruppe 121 Statistik und Wahlen
 Produkt 12100 Statistik und Wahlen

Nr.	Ein- und Auszahlungsarten (gem. § 4 Absatz 12 GemHVO-Doppik)		Ergebnisse des Haushaltsvorjahres	Ansätze des Haushaltsvorjahres einschl. Nachträge	Ansatz des Haushaltsjahres	Planungsdaten des Haushaltsfolgejahres	Planungsdaten des zweiten Haushaltsfolgejahres	Planungsdaten des dritten Haushaltsfolgejahres
			2019	2020	2021	2022	2023	2024
			in €	in €	in €	in €	in €	in €
			1	2	3	4	5	6
6.	+	Kostenerstattungen und Kostenumlagen	3.752,15	4.000	11.000	0	0	0
		64241000 Kostenerstattungen und Kostenumlagen vom Bu	0,00	4.000	5.700	0	0	0
		64242000 Kostenerstattungen und Kostenumlagen vom La	3.752,15	0	5.300	0	0	0
10.	=	Summe der ordentlichen Einzahlungen (Summe der Nummern 1 bis 9)	3.752,15	4.000	11.000	0	0	0
11.	-	Personalauszahlungen	3.940,00	3.000	7.200	0	0	0
		70100000 Auszahlungen für ehrenamtlich Tätige	3.940,00	3.000	7.200	0	0	0
13.	-	Auszahlungen für Sach- und Dienstleistungen	0,00	500	0	0	0	0
		72380000 Unterhaltung der geringwertigen Geräte, Ausrüstungs- und sonstige Gebrauchsgegenstände	0,00	500	0	0	0	0
17.	-	Sonstige laufende Auszahlungen	4.886,09	4.000	13.600	0	0	0
		76390000 Sonstige Geschäftsauszahlungen	4.886,09	4.000	13.600	0	0	0
18.	=	Summe der ordentlichen Auszahlungen (Summe der Nummern 11 bis 17)	8.826,09	7.500	20.800	0	0	0
19.	=	Saldo der ordentlichen Ein- und Auszahlungen (Saldo der Nummern 10 und 18)	-5.073,94	-3.500	-9.800	0	0	0
22.	=	Saldo der ordentlichen und außerordentlichen Ein- und Auszahlungen (Nummer 19 zuzüglich Nummer 20 abzüglich Nummer 21)	-5.073,94	-3.500	-9.800	0	0	0
22.2	=	Saldo der ordentlichen und außerordentlichen Ein- und Auszahlungen nach Verrechnung der internen Leistungsbeziehungen (Summe der Nummern 22 und 22.1)	-5.073,94	-3.500	-9.800	0	0	0
40.	=	Finanzmittelüberschuss/Finanzmittelfehlbetrag des Teilhaushaltes (Summe der Nummern 22.2 und 39)	-5.073,94	-3.500	-9.800	0	0	0
46.	=	Veränderung der liquiden Mittel und der Kredite zur Sicherung der Zahlungsfähigkeit (Summe der Nummern 40, 44 und 45)	-5.073,94	-3.500	-9.800	0	0	0

Gemeinde: 19 Amt Demmin-Land

Hauptproduktbereich 1 Zentrale Verwaltung
 Produktbereich 12 Sicherheit und Ordnung
 Produktgruppe 122 Ordnungsangelegenheiten
 Produkt 12200 Ordnungsangelegenheiten

Nr.	Ein- und Auszahlungsarten (gem. § 4 Absatz 12 GemHVO-Doppik)		Ergebnisse des Haushaltsvorvorjahres	Ansätze des Haushaltsvorjahres einschl. Nachträge	Ansatz des Haushaltsjahres	Planungsdaten des Haushaltsfolgejahres	Planungsdaten des zweiten Haushaltsfolgejahres	Planungsdaten des dritten Haushaltsfolgejahres
			2019	2020	2021	2022	2023	2024
			in €	in €	in €	in €	in €	in €
			1	2	3	4	5	6
4.	+	Öffentlich-rechtliche Leistungsentgelte	37.914,34	31.100	30.200	30.200	30.200	30.200
		63110000 Passgebühren	28.918,90	24.000	24.000	24.000	24.000	24.000
		63120000 Gebühren für die Erteilung von Bescheiden (u.a. Genehmigungen, Ablehnungen, Untersagungen)	3.826,44	2.800	2.000	2.000	2.000	2.000
		63140000 Gebühren für Erlaubnisscheine (u.a. Anwohnerparkausweise)	5.169,00	4.300	4.200	4.200	4.200	4.200
6.	+	Kostenerstattungen und Kostenumlagen	926,55	2.500	2.500	2.500	2.500	2.500
		64259000 Kostenerstattungen und Kostenumlagen vom sonstigen privaten Bereich	926,55	2.500	2.500	2.500	2.500	2.500
9.	+	Sonstige laufende Einzahlungen	2.101,51	1.000	1.000	1.000	1.000	1.000
		66210000 Ordnungsrechtliche Einzahlungen (Bußgelder, Verwarnungsgelder u.a.)	2.101,51	1.000	1.000	1.000	1.000	1.000
10.	=	Summe der ordentlichen Einzahlungen (Summe der Nummern 1 bis 9)	40.942,40	34.600	33.700	33.700	33.700	33.700
11.	-	Personalauszahlungen	147.355,66	164.700	199.400	203.200	207.300	211.400
		70220000 Dienstbezüge und dergleichen für Arbeitnehmer	117.153,07	130.100	157.300	160.400	163.600	166.900
		70320000 Beiträge zu Versorgungskassen für Arbeitnehmer	4.426,02	5.200	6.300	6.400	6.600	6.700
		70420000 Beiträge zur gesetzlichen Sozialversicherung für Arbeitnehmer	24.152,76	27.300	33.100	33.700	34.400	35.100
		70626000 Leistungsprämien für Arbeitnehmer	1.541,35	2.000	2.700	2.700	2.700	2.700
		70900000 Pauschalierter Lohnsteuer (auch Zahlungen über Knappschaft)	82,46	100	0	0	0	0
13.	-	Auszahlungen für Sach- und Dienstleistungen	78.482,78	103.600	117.000	116.000	116.000	116.000
		72542000 Kostenerstattungen an das Land	3.993,90	4.100	4.000	4.000	4.000	4.000
		72543000 Kostenerstattungen an Gemeinden und Gemeindeverbände	70.296,33	88.500	88.500	88.500	88.500	88.500
		72551000 Kostenerstattungen an private Unternehmen	1.176,52	3.500	15.000	15.000	15.000	15.000
		72559000 Kostenerstattungen an den sonstigen privaten Bereich	3.016,03	7.500	9.500	8.500	8.500	8.500
17.	-	Sonstige laufende Auszahlungen	26.716,90	41.600	45.200	45.200	45.200	45.200
		76240000 Datenverarbeitung	25.771,38	40.400	43.400	43.400	43.400	43.400
		76414000 Unfallversicherungen	945,52	1.200	1.800	1.800	1.800	1.800
18.	=	Summe der ordentlichen Auszahlungen (Summe der Nummern 11 bis 17)	252.555,34	309.900	361.600	364.400	368.500	372.600
19.	=	Saldo der ordentlichen Ein- und Auszahlungen (Saldo der Nummern 10 und 18)	-211.612,94	-275.300	-327.900	-330.700	-334.800	-338.900
22.	=	Saldo der ordentlichen und außerordentlichen Ein- und Auszahlungen (Nummer 19 zuzüglich Nummer 20 abzüglich Nummer 21)	-211.612,94	-275.300	-327.900	-330.700	-334.800	-338.900
22.2	=	Saldo der ordentlichen und außerordentlichen Ein- und Auszahlungen nach Verrechnung der internen Leistungsbeziehungen (Summe der Nummern 22 und 22.1)	-211.612,94	-275.300	-327.900	-330.700	-334.800	-338.900
40.	=	Finanzmittelüberschuss/Finanzmittelfehlbetrag des Teilhaushaltes (Summe der Nummern 22.2 und 39)	-211.612,94	-275.300	-327.900	-330.700	-334.800	-338.900
46.	=	Veränderung der liquiden Mittel und der Kredite zur Sicherung der Zahlungsfähigkeit (Summe der Nummern 40, 44 und 45)	-211.612,94	-275.300	-327.900	-330.700	-334.800	-338.900

Gemeinde: 19 Amt Demmin-Land

Hauptproduktbereich 1 Zentrale Verwaltung
 Produktbereich 12 Sicherheit und Ordnung
 Produktgruppe 123 Verkehrsangelegenheiten
 Produkt 12300 Verkehrsangelegenheiten

Nr.	Ein- und Auszahlungsarten (gem. § 4 Absatz 12 GemHVO-Doppik)		Ergebnisse des Haushaltsvorjahres	Ansätze des Haushaltsvorjahres einschl. Nachträge	Ansatz des Haushaltsjahres	Planungsdaten des Haushaltsfolgejahres	Planungsdaten des zweiten Haushaltsfolgejahres	Planungsdaten des dritten Haushaltsfolgejahres
			2019	2020	2021	2022	2023	2024
			in €	in €	in €	in €	in €	in €
			1	2	3	4	5	6
11.	-	Personalauszahlungen	17.575,90	25.000	27.000	27.400	27.800	28.400
		70220000 Dienstbezüge und dergleichen für Arbeitnehmer	13.880,17	19.700	21.200	21.600	21.900	22.400
		70320000 Beiträge zu Versorgungskassen für Arbeitnehmer	521,89	800	900	900	900	900
		70420000 Beiträge zur gesetzlichen Sozialversicherung für Arbeitnehmer	2.921,65	4.100	4.500	4.500	4.600	4.700
		70626000 Leistungsprämien für Arbeitnehmer	252,19	400	400	400	400	400
17.	-	Sonstige laufende Auszahlungen	137,64	200	300	300	300	300
		76414000 Unfallversicherungen	137,64	200	300	300	300	300
18.	=	Summe der ordentlichen Auszahlungen (Summe der Nummern 11 bis 17)	17.713,54	25.200	27.300	27.700	28.100	28.700
19.	=	Saldo der ordentlichen Ein- und Auszahlungen (Saldo der Nummern 10 und 18)	-17.713,54	-25.200	-27.300	-27.700	-28.100	-28.700
22.	=	Saldo der ordentlichen und außerordentlichen Ein- und Auszahlungen (Nummer 19 zuzüglich Nummer 20 abzüglich Nummer 21)	-17.713,54	-25.200	-27.300	-27.700	-28.100	-28.700
22.2	=	Saldo der ordentlichen und außerordentlichen Ein- und Auszahlungen nach Verrechnung der internen Leistungsbeziehungen (Summe der Nummern 22 und 22.1)	-17.713,54	-25.200	-27.300	-27.700	-28.100	-28.700
40.	=	Finanzmittelüberschuss/Finanzmittelfehlbetrag des Teilhaushaltes (Summe der Nummern 22.2 und 39)	-17.713,54	-25.200	-27.300	-27.700	-28.100	-28.700
46.	=	Veränderung der liquiden Mittel und der Kredite zur Sicherung der Zahlungsfähigkeit (Summe der Nummern 40, 44 und 45)	-17.713,54	-25.200	-27.300	-27.700	-28.100	-28.700

Gemeinde: 19 Amt Demmin-Land

Hauptproduktbereich 1 Zentrale Verwaltung
 Produktbereich 12 Sicherheit und Ordnung
 Produktgruppe 126 Brandschutz
 Produkt 12600 Brandschutz

Nr.	Ein- und Auszahlungsarten (gem. § 4 Absatz 12 GemHVO-Doppik)		Ergebnisse des Haushaltsvorjahres	Ansätze des Haushaltsvorjahres einschl. Nachträge	Ansatz des Haushaltsjahres	Planungsdaten des Haushaltsfolgejahres	Planungsdaten des zweiten Haushaltsfolgejahres	Planungsdaten des dritten Haushaltsfolgejahres
			2019	2020	2021	2022	2023	2024
			in €	in €	in €	in €	in €	in €
			1	2	3	4	5	6
2.	+	Zuwendungen, allgemeine Umlagen und sonstige Transfereinzahlungen <i>61442000 Zuweisungen und Zuschüsse für laufende Zwecke vom Land</i>	3.960,00 3.960,00	3.900 3.900	3.900 3.900	3.900 3.900	3.900 3.900	3.900 3.900
10.	=	Summe der ordentlichen Einzahlungen (Summe der Nummern 1 bis 9)	3.960,00	3.900	3.900	3.900	3.900	3.900
11.	-	Personalauszahlungen <i>70100000 Auszahlungen für ehrenamtlich Tätige</i> <i>70220000 Dienstbezüge und dergleichen für Arbeitnehmer</i> <i>70320000 Beiträge zu Versorgungskassen für Arbeitnehmer</i> <i>70420000 Beiträge zur gesetzlichen Sozialversicherung für Arbeitnehmer</i> <i>70626000 Leistungsprämien für Arbeitnehmer</i> <i>70900000 Pauschalierte Lohnsteuer (auch Zahlungen über Knappschaft)</i>	34.739,73 3.960,00 24.734,73 915,28 5.072,45 43,23 14,04	39.100 6.100 26.000 1.000 5.500 500 0	38.800 5.100 26.500 1.100 5.600 500 0	39.500 5.100 27.100 1.100 5.700 500 0	40.100 5.100 27.600 1.100 5.800 500 0	40.700 5.100 28.100 1.100 5.900 500 0
13.	-	Auszahlungen für Sach- und Dienstleistungen <i>72200000 Auszahlungen für Energie / Wasser / Abwasser / Abfall</i> <i>72310000 Unterhaltung der Grundstücke, Außenanlagen, Gebäude und Gebäudeeinrichtungen</i> <i>72350000 Fahrzeugunterhaltung</i> <i>72380000 Unterhaltung der geringwertigen Geräte, Ausrüstungs- und sonstige Gebrauchsgegenstände</i> <i>72551000 Kostenerstattungen an private Unternehmen</i>	513,01 0,00 143,00 370,01 0,00 0,00	5.800 1.000 500 500 500 3.300	2.300 1.000 0 500 500 300	2.300 1.000 0 500 500 300	2.300 1.000 0 500 500 300	2.300 1.000 0 500 500 300
14.	-	Zuwendungen, Umlagen und sonstige Transferauszahlung <i>74159000 Zuweisungen und Zuschüsse für laufende Zwecke an den sonstigen privaten Bereich</i>	2.487,44 2.487,44	3.100 3.100	3.100 3.100	3.100 3.100	3.100 3.100	3.100 3.100
17.	-	Sonstige laufende Auszahlungen <i>76120000 Auszahlungen für Aus- und Fortbildung, Umschulung</i> <i>76130000 Auszahlungen für übernommene Reisekosten für Dienstreisen und Dienstgänge</i> <i>76150000 Auszahlungen für Dienst- und Schutzkleidung, persönliche Ausrüstungsgegenstände</i> <i>76210000 Mieten, Pachten und Erbbauzinsen</i> <i>76250000 Sachverständigen-, Gerichts- und ähnliche Auszahlungen</i> <i>76390000 Sonstige Geschäftsauszahlungen</i> <i>76412000 Kfz-Versicherungen</i> <i>76414000 Unfallversicherungen</i>	2.970,77 108,45 568,25 512,89 600,00 0,00 949,06 0,00 232,12	15.700 100 700 800 1.800 10.000 1.000 1.000 300	10.900 100 800 500 1.800 5.000 1.200 1.200 300	5.900 100 800 500 1.800 0 1.200 1.200 300	5.900 100 800 500 1.800 0 1.200 1.200 300	5.900 100 800 500 1.800 0 1.200 1.200 300
18.	=	Summe der ordentlichen Auszahlungen (Summe der Nummern 11 bis 17)	40.710,95	63.700	55.100	50.800	51.400	52.000
19.	=	Saldo der ordentlichen Ein- und Auszahlungen (Saldo der Nummern 10 und 18)	-36.750,95	-59.800	-51.200	-46.900	-47.500	-48.100
22.	=	Saldo der ordentlichen und außerordentlichen Ein- und Auszahlungen (Nummer 19 zuzüglich Nummer 20 abzüglich Nummer 21)	-36.750,95	-59.800	-51.200	-46.900	-47.500	-48.100
22.2	=	Saldo der ordentlichen und außerordentlichen Ein- und Auszahlungen nach Verrechnung der internen Leistungsbeziehungen (Summe der Nummern 22 und 22.1)	-36.750,95	-59.800	-51.200	-46.900	-47.500	-48.100

Gemeinde: 19 Amt Demmin-Land

Hauptproduktbereich 1 Zentrale Verwaltung
 Produktbereich 12 Sicherheit und Ordnung
 Produktgruppe 126 Brandschutz
 Produkt 12600 Brandschutz

Nr.	Ein- und Auszahlungsarten (gem. § 4 Absatz 12 GemHVO-Doppik)		Ergebnisse des Haushaltsvorjahres	Ansätze des Haushaltsvorjahres einschl. Nachträge	Ansatz des Haushaltsjahres	Planungsdaten des Haushaltsfolgejahres	Planungsdaten des zweiten Haushaltsfolgejahres	Planungsdaten des dritten Haushaltsfolgejahres
			2019	2020	2021	2022	2023	2024
			in €	in €	in €	in €	in €	in €
			1	2	3	4	5	6
23.	+	Einzahlungen aus Investitionszuwendungen <i>68143000 Investitionszuwendungen von Gemeinden und Gemeindeverbänden</i>	73.218,29 73.218,29	0 0	0 0	0 0	0 0	0 0
31.	=	Summe der Einzahlungen aus Investitionstätigkeit (Summe der Nummern 23 bis 30)	73.218,29	0	0	0	0	0
33.	-	Auszahlungen für Sachanlagen <i>78560710 Auszahlungen für Fahrzeuge</i>	176.854,77 176.854,77	0 0	0 0	0 0	0 0	0 0
38.	=	Summe der Auszahlungen aus Investitionstätigkeit (Summe der Nummern 32 bis 37)	176.854,77	0	0	0	0	0
39.	=	Saldo der Ein- und Auszahlungen aus Investitionstätigkeit (Saldo der Nummern 31 und 38)	-103.636,48	0	0	0	0	0
40.	=	Finanzmittelüberschuss/Finanzmittelfehlbetrag des Teilhaushaltes (Summe der Nummern 22.2 und 39)	-140.387,43	-59.800	-51.200	-46.900	-47.500	-48.100
46.	=	Veränderung der liquiden Mittel und der Kredite zur Sicherung der Zahlungsfähigkeit (Summe der Nummern 40, 44 und 45)	-140.387,43	-59.800	-51.200	-46.900	-47.500	-48.100

Gemeinde: 19 Amt Demmin-Land

Hauptproduktbereich 2 Schule und Kultur
 Produktbereich 20 Schulträgeraufgaben, allgemeine Schulverwaltung
 Produktgruppe 201 Schulträgeraufgaben, allgem. Schulverwaltung
 Produkt 20100 sonstige Schulträgeraufgaben

Nr.	Ein- und Auszahlungsarten (gem. § 4 Absatz 12 GemHVO-Doppik)		Ergebnisse des Haushaltsvorvorjahres	Ansätze des Haushaltsvorjahres einschl. Nachträge	Ansatz des Haushaltsjahres	Planungsdaten des Haushaltsfolgejahres	Planungsdaten des zweiten Haushaltsfolgejahres	Planungsdaten des dritten Haushaltsfolgejahres
			2019	2020	2021	2022	2023	2024
			in €	in €	in €	in €	in €	in €
			1	2	3	4	5	6
11.	-	Personalauszahlungen	12.995,04	13.900	13.800	14.000	14.300	14.500
		70220000 Dienstbezüge und dergleichen für Arbeitnehmer	10.244,71	10.900	10.800	11.000	11.200	11.400
		70320000 Beiträge zu Versorgungskassen für Arbeitnehmer	385,63	500	500	500	500	500
		70420000 Beiträge zur gesetzlichen Sozialversicherung für Arbeitnehmer	2.166,99	2.300	2.300	2.300	2.400	2.400
		70626000 Leistungsprämien für Arbeitnehmer	197,71	200	200	200	200	200
17.	-	Sonstige laufende Auszahlungen	98,92	100	100	100	100	100
		76414000 Unfallversicherungen	98,92	100	100	100	100	100
18.	=	Summe der ordentlichen Auszahlungen (Summe der Nummern 11 bis 17)	13.093,96	14.000	13.900	14.100	14.400	14.600
19.	=	Saldo der ordentlichen Ein- und Auszahlungen (Saldo der Nummern 10 und 18)	-13.093,96	-14.000	-13.900	-14.100	-14.400	-14.600
22.	=	Saldo der ordentlichen und außerordentlichen Ein- und Auszahlungen (Nummer 19 zuzüglich Nummer 20 abzüglich Nummer 21)	-13.093,96	-14.000	-13.900	-14.100	-14.400	-14.600
22.2	=	Saldo der ordentlichen und außerordentlichen Ein- und Auszahlungen nach Verrechnung der internen Leistungsbeziehungen (Summe der Nummern 22 und 22.1)	-13.093,96	-14.000	-13.900	-14.100	-14.400	-14.600
40.	=	Finanzmittelüberschuss/Finanzmittelfehlbetrag des Teilhaushaltes (Summe der Nummern 22.2 und 39)	-13.093,96	-14.000	-13.900	-14.100	-14.400	-14.600
46.	=	Veränderung der liquiden Mittel und der Kredite zur Sicherung der Zahlungsfähigkeit (Summe der Nummern 40, 44 und 45)	-13.093,96	-14.000	-13.900	-14.100	-14.400	-14.600

Gemeinde: 19 Amt Demmin-Land

Hauptproduktbereich 3 Soziales und Jugend
 Produktbereich 31 Soziale Hilfen
 Produktgruppe 315 Soziale Einrichtungen
 Produkt 31500 Obdachlosenunterkunft

Nr.	Ein- und Auszahlungsarten (gem. § 4 Absatz 12 GemHVO-Doppik)		Ergebnisse des Haushaltsvorjahres	Ansätze des Haushaltsvorjahres einschl. Nachträge	Ansatz des Haushaltsjahres	Planungsdaten des Haushaltsfolgejahres	Planungsdaten des zweiten Haushaltsfolgejahres	Planungsdaten des dritten Haushaltsfolgejahres
			2019	2020	2021	2022	2023	2024
			in €	in €	in €	in €	in €	in €
			1	2	3	4	5	6
4.	+	Öffentlich-rechtliche Leistungsentgelte <i>63220000 Entgelte</i>	512,00 512,00	0 0	0 0	0 0	0 0	0 0
10.	=	Summe der ordentlichen Einzahlungen (Summe der Nummern 1 bis 9)	512,00	0	0	0	0	0
13.	-	Auszahlungen für Sach- und Dienstleistungen <i>72200000 Auszahlungen für Energie / Wasser / Abwasser / Abfall</i> <i>72370000 Unterhaltung der Betriebs- und Geschäftsausstattung</i>	149,87 112,26 37,61	700 200 500	900 200 700	500 200 300	500 200 300	500 200 300
17.	-	Sonstige laufende Auszahlungen <i>76210000 Mieten, Pachten und Erbbauzinsen</i>	1.334,40 1.334,40	1.400 1.400	1.400 1.400	1.400 1.400	1.400 1.400	1.400 1.400
18.	=	Summe der ordentlichen Auszahlungen (Summe der Nummern 11 bis 17)	1.484,27	2.100	2.300	1.900	1.900	1.900
19.	=	Saldo der ordentlichen Ein- und Auszahlungen (Saldo der Nummern 10 und 18)	-972,27	-2.100	-2.300	-1.900	-1.900	-1.900
22.	=	Saldo der ordentlichen und außerordentlichen Ein- und Auszahlungen (Nummer 19 zuzüglich Nummer 20 abzüglich Nummer 21)	-972,27	-2.100	-2.300	-1.900	-1.900	-1.900
22.2	=	Saldo der ordentlichen und außerordentlichen Ein- und Auszahlungen nach Verrechnung der internen Leistungsbeziehungen (Summe der Nummern 22 und 22.1)	-972,27	-2.100	-2.300	-1.900	-1.900	-1.900
40.	=	Finanzmittelüberschuss/Finanzmittelfehlbetrag des Teilhaushaltes (Summe der Nummern 22.2 und 39)	-972,27	-2.100	-2.300	-1.900	-1.900	-1.900
46.	=	Veränderung der liquiden Mittel und der Kredite zur Sicherung der Zahlungsfähigkeit (Summe der Nummern 40, 44 und 45)	-972,27	-2.100	-2.300	-1.900	-1.900	-1.900

Gemeinde: 19 Amt Demmin-Land

Hauptproduktbereich 3 Soziales und Jugend
 Produktbereich 33 Förderung der Wohlfahrtspflege
 Produktgruppe 331 Förderung von Trägern der Wohlfahrtspflege
 Produkt 33100 Förderung der Wohlfahrtspflege

Nr.	Ein- und Auszahlungsarten (gem. § 4 Absatz 12 GemHVO-Doppik)		Ergebnisse des Haushaltsvorjahres	Ansätze des Haushaltsvorjahres einschl. Nachträge	Ansatz des Haushaltsjahres	Planungsdaten des Haushaltsfolgejahres	Planungsdaten des zweiten Haushaltsfolgejahres	Planungsdaten des dritten Haushaltsfolgejahres
			2019	2020	2021	2022	2023	2024
			in €	in €	in €	in €	in €	in €
			1	2	3	4	5	6
11.	-	Personalauszahlungen	5.206,51	6.100	4.800	4.800	4.900	5.000
		70220000 Dienstbezüge und dergleichen für Arbeitnehmer	4.100,22	4.800	3.700	3.700	3.800	3.900
		70320000 Beiträge zu Versorgungskassen für Arbeitnehmer	155,90	200	200	200	200	200
		70420000 Beiträge zur gesetzlichen Sozialversicherung für Arbeitnehmer	858,13	1.000	800	800	800	800
		70626000 Leistungsprämien für Arbeitnehmer	92,26	100	100	100	100	100
17.	-	Sonstige laufende Auszahlungen	61,93	100	100	100	100	100
		76414000 Unfallversicherungen	61,93	100	100	100	100	100
18.	=	Summe der ordentlichen Auszahlungen (Summe der Nummern 11 bis 17)	5.268,44	6.200	4.900	4.900	5.000	5.100
19.	=	Saldo der ordentlichen Ein- und Auszahlungen (Saldo der Nummern 10 und 18)	-5.268,44	-6.200	-4.900	-4.900	-5.000	-5.100
22.	=	Saldo der ordentlichen und außerordentlichen Ein- und Auszahlungen (Nummer 19 zuzüglich Nummer 20 abzüglich Nummer 21)	-5.268,44	-6.200	-4.900	-4.900	-5.000	-5.100
22.2	=	Saldo der ordentlichen und außerordentlichen Ein- und Auszahlungen nach Verrechnung der internen Leistungsbeziehungen (Summe der Nummern 22 und 22.1)	-5.268,44	-6.200	-4.900	-4.900	-5.000	-5.100
40.	=	Finanzmittelüberschuss/Finanzmittelfehlbetrag des Teilhaushaltes (Summe der Nummern 22.2 und 39)	-5.268,44	-6.200	-4.900	-4.900	-5.000	-5.100
46.	=	Veränderung der liquiden Mittel und der Kredite zur Sicherung der Zahlungsfähigkeit (Summe der Nummern 40, 44 und 45)	-5.268,44	-6.200	-4.900	-4.900	-5.000	-5.100

Gemeinde: 19 Amt Demmin-Land

Hauptproduktbereich 3 Soziales und Jugend
 Produktbereich 35 Sonstige soziale Hilfen und Leistungen
 Produktgruppe 351 Sonstige soziale Hilfen und Leistungen
 Produkt 35100 Wohngeld

Nr.	Ein- und Auszahlungsarten (gem. § 4 Absatz 12 GemHVO-Doppik)		Ergebnisse des Haushaltsvorjahres	Ansätze des Haushaltsvorjahres einschl. Nachträge	Ansatz des Haushaltsjahres	Planungsdaten des Haushaltsfolgejahres	Planungsdaten des zweiten Haushaltsfolgejahres	Planungsdaten des dritten Haushaltsfolgejahres
			2019	2020	2021	2022	2023	2024
			in €	in €	in €	in €	in €	in €
			1	2	3	4	5	6
11.	-	Personalauszahlungen	23.006,29	0	0	0	0	0
		70220000 Dienstbezüge und dergleichen für Arbeitnehmer	17.976,43	0	0	0	0	0
		70320000 Beiträge zu Versorgungskassen für Arbeitnehmer	688,51	0	0	0	0	0
		70420000 Beiträge zur gesetzlichen Sozialversicherung für Arbeitnehmer	3.787,11	0	0	0	0	0
		70626000 Leistungsprämien für Arbeitnehmer	554,24	0	0	0	0	0
17.	-	Sonstige laufende Auszahlungen	568,06	0	0	0	0	0
		76240000 Datenverarbeitung	396,03	0	0	0	0	0
		76414000 Unfallversicherungen	172,03	0	0	0	0	0
18.	=	Summe der ordentlichen Auszahlungen (Summe der Nummern 11 bis 17)	23.574,35	0	0	0	0	0
19.	=	Saldo der ordentlichen Ein- und Auszahlungen (Saldo der Nummern 10 und 18)	-23.574,35	0	0	0	0	0
22.	=	Saldo der ordentlichen und außerordentlichen Ein- und Auszahlungen (Nummer 19 zuzüglich Nummer 20 abzüglich Nummer 21)	-23.574,35	0	0	0	0	0
22.2	=	Saldo der ordentlichen und außerordentlichen Ein- und Auszahlungen nach Verrechnung der internen Leistungsbeziehungen (Summe der Nummern 22 und 22.1)	-23.574,35	0	0	0	0	0
40.	=	Finanzmittelüberschuss/Finanzmittelfehlbetrag des Teilhaushaltes (Summe der Nummern 22.2 und 39)	-23.574,35	0	0	0	0	0
46.	=	Veränderung der liquiden Mittel und der Kredite zur Sicherung der Zahlungsfähigkeit (Summe der Nummern 40, 44 und 45)	-23.574,35	0	0	0	0	0

Gemeinde: 19 Amt Demmin-Land

Hauptproduktbereich 3 Soziales und Jugend
 Produktbereich 36 Kinder-, Jugend- und Familienhilfe
 Produktgruppe 361 Förderung von Kindern in Tageseinrichtungen und in Tagespflege
 Produkt 36100 Förderung von Kindern in Tageseinrichtungen und in Tagespflege

Nr.	Ein- und Auszahlungsarten (gem. § 4 Absatz 12 GemHVO-Doppik)		Ergebnisse des Haushaltsvorvorjahres	Ansätze des Haushaltsvorjahres einschl. Nachträge	Ansatz des Haushaltsjahres	Planungsdaten des Haushaltsfolgejahres	Planungsdaten des zweiten Haushaltsfolgejahres	Planungsdaten des dritten Haushaltsfolgejahres
			2019	2020	2021	2022	2023	2024
			in €	in €	in €	in €	in €	in €
			1	2	3	4	5	6
6.	+	Kostenerstattungen und Kostenumlagen	12.576,80	14.900	14.900	14.900	14.900	14.900
		64243000 Kostenerstattungen und Kostenumlagen von Gemeinden und Gemeindeverbänden	12.576,80	14.900	14.900	14.900	14.900	14.900
10.	=	Summe der ordentlichen Einzahlungen (Summe der Nummern 1 bis 9)	12.576,80	14.900	14.900	14.900	14.900	14.900
11.	-	Personalauszahlungen	14.482,63	17.000	12.500	12.700	12.900	13.200
		70220000 Dienstbezüge und dergleichen für Arbeitnehmer	11.460,34	13.300	9.800	10.000	10.200	10.400
		70320000 Beiträge zu Versorgungskassen für Arbeitnehmer	463,67	600	400	400	400	400
		70420000 Beiträge zur gesetzlichen Sozialversicherung für Arbeitnehmer	2.347,33	2.800	2.100	2.100	2.100	2.200
		70626000 Leistungsprämien für Arbeitnehmer	184,53	300	200	200	200	200
		70900000 Pauschalierte Lohnsteuer (auch Zahlungen über Knappschaft)	26,76	0	0	0	0	0
17.	-	Sonstige laufende Auszahlungen	118,28	200	100	100	100	100
		76414000 Unfallversicherungen	118,28	200	100	100	100	100
18.	=	Summe der ordentlichen Auszahlungen (Summe der Nummern 11 bis 17)	14.600,91	17.200	12.600	12.800	13.000	13.300
19.	=	Saldo der ordentlichen Ein- und Auszahlungen (Saldo der Nummern 10 und 18)	-2.024,11	-2.300	2.300	2.100	1.900	1.600
22.	=	Saldo der ordentlichen und außerordentlichen Ein- und Auszahlungen (Nummer 19 zuzüglich Nummer 20 abzüglich Nummer 21)	-2.024,11	-2.300	2.300	2.100	1.900	1.600
22.2	=	Saldo der ordentlichen und außerordentlichen Ein- und Auszahlungen nach Verrechnung der internen Leistungsbeziehungen (Summe der Nummern 22 und 22.1)	-2.024,11	-2.300	2.300	2.100	1.900	1.600
40.	=	Finanzmittelüberschuss/Finanzmittelfehlbetrag des Teilhaushaltes (Summe der Nummern 22.2 und 39)	-2.024,11	-2.300	2.300	2.100	1.900	1.600
46.	=	Veränderung der liquiden Mittel und der Kredite zur Sicherung der Zahlungsfähigkeit (Summe der Nummern 40, 44 und 45)	-2.024,11	-2.300	2.300	2.100	1.900	1.600

Gemeinde: 19 Amt Demmin-Land

Hauptproduktbereich 4 Gesundheit und Sport
 Produktbereich 42 Sportförderung
 Produktgruppe 421 Förderung des Sports
 Produkt 42100 Förderung des Sports

Nr.	Ein- und Auszahlungsarten (gem. § 4 Absatz 12 GemHVO-Doppik)		Ergebnisse des Haushaltsvorjahres	Ansätze des Haushaltsvorjahres einschl. Nachträge	Ansatz des Haushaltsjahres	Planungsdaten des Haushaltsfolgejahres	Planungsdaten des zweiten Haushaltsfolgejahres	Planungsdaten des dritten Haushaltsfolgejahres
			2019	2020	2021	2022	2023	2024
			in €	in €	in €	in €	in €	in €
			1	2	3	4	5	6
11.	-	Personalauszahlungen	3.786,33	8.300	6.300	6.400	6.500	6.600
		70220000 Dienstbezüge und dergleichen für Arbeitnehmer	3.003,22	6.400	4.900	5.000	5.100	5.200
		70320000 Beiträge zu Versorgungskassen für Arbeitnehmer	113,22	300	200	200	200	200
		70420000 Beiträge zur gesetzlichen Sozialversicherung für Arbeitnehmer	623,76	1.400	1.100	1.100	1.100	1.100
		70626000 Leistungsprämien für Arbeitnehmer	46,13	200	100	100	100	100
17.	-	Sonstige laufende Auszahlungen	55,94	100	100	100	100	100
		76414000 Unfallversicherungen	55,94	100	100	100	100	100
18.	=	Summe der ordentlichen Auszahlungen (Summe der Nummern 11 bis 17)	3.842,27	8.400	6.400	6.500	6.600	6.700
19.	=	Saldo der ordentlichen Ein- und Auszahlungen (Saldo der Nummern 10 und 18)	-3.842,27	-8.400	-6.400	-6.500	-6.600	-6.700
22.	=	Saldo der ordentlichen und außerordentlichen Ein- und Auszahlungen (Nummer 19 zuzüglich Nummer 20 abzüglich Nummer 21)	-3.842,27	-8.400	-6.400	-6.500	-6.600	-6.700
22.2	=	Saldo der ordentlichen und außerordentlichen Ein- und Auszahlungen nach Verrechnung der internen Leistungsbeziehungen (Summe der Nummern 22 und 22.1)	-3.842,27	-8.400	-6.400	-6.500	-6.600	-6.700
40.	=	Finanzmittelüberschuss/Finanzmittelfehlbetrag des Teilhaushaltes (Summe der Nummern 22.2 und 39)	-3.842,27	-8.400	-6.400	-6.500	-6.600	-6.700
46.	=	Veränderung der liquiden Mittel und der Kredite zur Sicherung der Zahlungsfähigkeit (Summe der Nummern 40, 44 und 45)	-3.842,27	-8.400	-6.400	-6.500	-6.600	-6.700

Gemeinde: 19 Amt Demmin-Land

Hauptproduktbereich 5 Gestaltung Umwelt
 Produktbereich 51 Räumliche Planung und Entwicklung
 Produktgruppe 511 Räumliche Planungs- und Entwicklungsmaßnahmen
 Produkt 51100 Räumliche Planungs- und Entwicklungsmaßnahmen

Nr.	Ein- und Auszahlungsarten (gem. § 4 Absatz 12 GemHVO-Doppik)		Ergebnisse des Haushaltsvorvorjahres	Ansätze des Haushaltsvorjahres einschl. Nachträge	Ansatz des Haushaltsjahres	Planungsdaten des Haushaltsfolgejahres	Planungsdaten des zweiten Haushaltsfolgejahres	Planungsdaten des dritten Haushaltsfolgejahres
			2019	2020	2021	2022	2023	2024
			in €	in €	in €	in €	in €	in €
			1	2	3	4	5	6
11.	-	Personalauszahlungen	16.414,14	23.300	24.300	24.700	25.200	25.600
		70220000 Dienstbezüge und dergleichen für Arbeitnehmer	12.993,20	18.400	19.100	19.500	19.900	20.200
		70320000 Beiträge zu Versorgungskassen für Arbeitnehmer	488,80	700	800	800	800	800
		70420000 Beiträge zur gesetzlichen Sozialversicherung für Arbeitnehmer	2.688,96	3.900	4.100	4.100	4.200	4.300
		70626000 Leistungsprämien für Arbeitnehmer	243,18	300	300	300	300	300
17.	-	Sonstige laufende Auszahlungen	133,89	200	200	200	200	200
		76414000 Unfallversicherungen	133,89	200	200	200	200	200
18.	=	Summe der ordentlichen Auszahlungen (Summe der Nummern 11 bis 17)	16.548,03	23.500	24.500	24.900	25.400	25.800
19.	=	Saldo der ordentlichen Ein- und Auszahlungen (Saldo der Nummern 10 und 18)	-16.548,03	-23.500	-24.500	-24.900	-25.400	-25.800
22.	=	Saldo der ordentlichen und außerordentlichen Ein- und Auszahlungen (Nummer 19 zuzüglich Nummer 20 abzüglich Nummer 21)	-16.548,03	-23.500	-24.500	-24.900	-25.400	-25.800
22.2	=	Saldo der ordentlichen und außerordentlichen Ein- und Auszahlungen nach Verrechnung der internen Leistungsbeziehungen (Summe der Nummern 22 und 22.1)	-16.548,03	-23.500	-24.500	-24.900	-25.400	-25.800
40.	=	Finanzmittelüberschuss/Finanzmittelfehlbetrag des Teilhaushaltes (Summe der Nummern 22.2 und 39)	-16.548,03	-23.500	-24.500	-24.900	-25.400	-25.800
46.	=	Veränderung der liquiden Mittel und der Kredite zur Sicherung der Zahlungsfähigkeit (Summe der Nummern 40, 44 und 45)	-16.548,03	-23.500	-24.500	-24.900	-25.400	-25.800

Gemeinde: 19 Amt Demmin-Land

Hauptproduktbereich 5 Gestaltung Umwelt
 Produktbereich 52 Bauen und Wohnen
 Produktgruppe 521 Bau- und Grundstücksordnung
 Produkt 52100 Bau- und Grundstücksordnung

Nr.	Ein- und Auszahlungsarten (gem. § 4 Absatz 12 GemHVO-Doppik)		Ergebnisse des Haushaltsvorvorjahres	Ansätze des Haushaltsvorjahres einschl. Nachträge	Ansatz des Haushaltsjahres	Planungsdaten des Haushaltsfolgejahres	Planungsdaten des zweiten Haushaltsfolgejahres	Planungsdaten des dritten Haushaltsfolgejahres
			2019	2020	2021	2022	2023	2024
			in €	in €	in €	in €	in €	in €
			1	2	3	4	5	6
4.	+	Öffentlich-rechtliche Leistungsentgelte	5.012,52	4.000	4.000	4.000	4.000	4.000
		63100000 Verwaltungsgebühren einschließlich Erstattung von Auslagen	5.012,52	4.000	4.000	4.000	4.000	4.000
10.	=	Summe der ordentlichen Einzahlungen (Summe der Nummern 1 bis 9)	5.012,52	4.000	4.000	4.000	4.000	4.000
11.	-	Personalauszahlungen	125.771,39	168.300	184.000	176.700	180.200	183.700
		70220000 Dienstbezüge und dergleichen für Arbeitnehmer	99.644,15	132.800	145.200	139.100	141.900	144.700
		70320000 Beiträge zu Versorgungskassen für Arbeitnehmer	3.752,00	5.300	5.800	5.900	6.000	6.100
		70420000 Beiträge zur gesetzlichen Sozialversicherung für Arbeitnehmer	20.431,39	27.900	30.500	29.200	29.800	30.400
		70626000 Leistungsprämien für Arbeitnehmer	1.787,93	2.200	2.400	2.400	2.400	2.400
		70900000 Pauschalierte Lohnsteuer (auch Zahlungen über Knappschaft)	155,92	100	100	100	100	100
17.	-	Sonstige laufende Auszahlungen	762,98	1.500	1.500	1.500	1.500	1.500
		76414000 Unfallversicherungen	762,98	1.500	1.500	1.500	1.500	1.500
18.	=	Summe der ordentlichen Auszahlungen (Summe der Nummern 11 bis 17)	126.534,37	169.800	185.500	178.200	181.700	185.200
19.	=	Saldo der ordentlichen Ein- und Auszahlungen (Saldo der Nummern 10 und 18)	-121.521,85	-165.800	-181.500	-174.200	-177.700	-181.200
22.	=	Saldo der ordentlichen und außerordentlichen Ein- und Auszahlungen (Nummer 19 zuzüglich Nummer 20 abzüglich Nummer 21)	-121.521,85	-165.800	-181.500	-174.200	-177.700	-181.200
22.2	=	Saldo der ordentlichen und außerordentlichen Ein- und Auszahlungen nach Verrechnung der internen Leistungsbeziehungen (Summe der Nummern 22 und 22.1)	-121.521,85	-165.800	-181.500	-174.200	-177.700	-181.200
40.	=	Finanzmittelüberschuss/Finanzmittelfehlbetrag des Teilhaushaltes (Summe der Nummern 22.2 und 39)	-121.521,85	-165.800	-181.500	-174.200	-177.700	-181.200
46.	=	Veränderung der liquiden Mittel und der Kredite zur Sicherung der Zahlungsfähigkeit (Summe der Nummern 40, 44 und 45)	-121.521,85	-165.800	-181.500	-174.200	-177.700	-181.200

Gemeinde: 19 Amt Demmin-Land

Hauptproduktbereich 5 Gestaltung Umwelt
 Produktbereich 54 Verkehrsflächen und -anlagen, ÖPVN
 Produktgruppe 541 Gemeindestraßen
 Produkt 54100 Gemeindestraßen

Nr.	Ein- und Auszahlungsarten (gem. § 4 Absatz 12 GemHVO-Doppik)		Ergebnisse des Haushaltsvorvorjahres	Ansätze des Haushaltsvorjahres einschl. Nachträge	Ansatz des Haushaltsjahres	Planungsdaten des Haushaltsfolgejahres	Planungsdaten des zweiten Haushaltsfolgejahres	Planungsdaten des dritten Haushaltsfolgejahres
			2019	2020	2021	2022	2023	2024
			in €	in €	in €	in €	in €	in €
			1	2	3	4	5	6
10.	=	Summe der ordentlichen Einzahlungen (Summe der Nummern 1 bis 9)	0,00	0	0	0	0	0
11.	-	Personalauszahlungen	77.307,49	83.800	68.800	64.200	65.500	66.700
		<i>70220000 Dienstbezüge und dergleichen für Arbeitsnehmer</i>	<i>61.255,90</i>	<i>65.800</i>	<i>54.000</i>	<i>50.400</i>	<i>51.400</i>	<i>52.400</i>
		<i>70320000 Beiträge zu Versorgungskassen für Arbeitnehme</i>	<i>2.210,04</i>	<i>2.600</i>	<i>2.200</i>	<i>2.000</i>	<i>2.100</i>	<i>2.100</i>
		<i>70420000 Beiträge zur gesetzlichen Sozialversicherung für Arbeitnehmer</i>	<i>12.752,69</i>	<i>13.800</i>	<i>11.400</i>	<i>10.600</i>	<i>10.800</i>	<i>11.000</i>
		<i>70626000 Leistungsprämien für Arbeitnehmer</i>	<i>1.064,54</i>	<i>1.500</i>	<i>1.200</i>	<i>1.200</i>	<i>1.200</i>	<i>1.200</i>
		<i>70900000 Pauschalierte Lohnsteuer (auch Zahlungen über Knappschaft)</i>	<i>24,32</i>	<i>100</i>	<i>0</i>	<i>0</i>	<i>0</i>	<i>0</i>
17.	-	Sonstige laufende Auszahlungen	800,05	1.000	600	600	600	600
		<i>76414000 Unfallversicherungen</i>	<i>800,05</i>	<i>1.000</i>	<i>600</i>	<i>600</i>	<i>600</i>	<i>600</i>
18.	=	Summe der ordentlichen Auszahlungen (Summe der Nummern 11 bis 17)	78.107,54	84.800	69.400	64.800	66.100	67.300
19.	=	Saldo der ordentlichen Ein- und Auszahlungen (Saldo der Nummern 10 und 18)	-78.107,54	-84.800	-69.400	-64.800	-66.100	-67.300
22.	=	Saldo der ordentlichen und außerordentlichen Ein- und Auszahlungen (Nummer 19 zuzüglich Nummer 20 abzüglich Nummer 21)	-78.107,54	-84.800	-69.400	-64.800	-66.100	-67.300
22.2	=	Saldo der ordentlichen und außerordentlichen Ein- und Auszahlungen nach Verrechnung der internen Leistungsbeziehungen (Summe der Nummern 22 und 22.1)	-78.107,54	-84.800	-69.400	-64.800	-66.100	-67.300
40.	=	Finanzmittelüberschuss/Finanzmittelfehlbetrag des Teilhaushaltes (Summe der Nummern 22.2 und 39)	-78.107,54	-84.800	-69.400	-64.800	-66.100	-67.300
46.	=	Veränderung der liquiden Mittel und der Kredite zur Sicherung der Zahlungsfähigkeit (Summe der Nummern 40, 44 und 45)	-78.107,54	-84.800	-69.400	-64.800	-66.100	-67.300

Gemeinde: 19 Amt Demmin-Land

Hauptproduktbereich 5 Gestaltung Umwelt
 Produktbereich 55 Natur- und Landschaftspflege
 Produktgruppe 551 Öffentliches Grün, Landschaftsbau (ohne andere Produktzuordnung)
 Produkt 55100 Öffentliches Grün (Campingplatz und Strand)

Nr.	Ein- und Auszahlungsarten (gem. § 4 Absatz 12 GemHVO-Doppik)		Ergebnisse des Haushaltsvorjahres	Ansätze des Haushaltsvorjahres einschl. Nachträge	Ansatz des Haushaltsjahres	Planungsdaten des Haushaltsfolgejahres	Planungsdaten des zweiten Haushaltsfolgejahres	Planungsdaten des dritten Haushaltsfolgejahres
			2019	2020	2021	2022	2023	2024
			in €	in €	in €	in €	in €	in €
			1	2	3	4	5	6
6.	+	Kostenerstattungen und Kostenumlagen	7.400,49	24.400	24.400	24.400	24.400	24.400
		64243000 Kostenerstattungen und Kostenumlagen von Gemeinden und Gemeindeverbänden	7.400,49	24.400	24.400	24.400	24.400	24.400
10.	=	Summe der ordentlichen Einzahlungen (Summe der Nummern 1 bis 9)	7.400,49	24.400	24.400	24.400	24.400	24.400
11.	-	Personalauszahlungen	9.356,06	24.200	17.300	17.500	17.800	18.100
		70220000 Dienstbezüge und dergleichen für Arbeitnehmer	7.464,68	18.900	13.500	13.700	14.000	14.200
		70320000 Beiträge zu Versorgungskassen für Arbeitnehmer	281,20	700	600	600	600	600
		70420000 Beiträge zur gesetzlichen Sozialversicherung für Arbeitnehmer	1.540,97	4.200	2.900	2.900	2.900	3.000
		70626000 Leistungsprämien für Arbeitnehmer	69,21	400	300	300	300	300
17.	-	Sonstige laufende Auszahlungen	143,39	200	200	200	200	200
		76414000 Unfallversicherungen	143,39	200	200	200	200	200
18.	=	Summe der ordentlichen Auszahlungen (Summe der Nummern 11 bis 17)	9.499,45	24.400	17.500	17.700	18.000	18.300
19.	=	Saldo der ordentlichen Ein- und Auszahlungen (Saldo der Nummern 10 und 18)	-2.098,96	0	6.900	6.700	6.400	6.100
22.	=	Saldo der ordentlichen und außerordentlichen Ein- und Auszahlungen (Nummer 19 zuzüglich Nummer 20 abzüglich Nummer 21)	-2.098,96	0	6.900	6.700	6.400	6.100
22.2	=	Saldo der ordentlichen und außerordentlichen Ein- und Auszahlungen nach Verrechnung der internen Leistungsbeziehungen (Summe der Nummern 22 und 22.1)	-2.098,96	0	6.900	6.700	6.400	6.100
40.	=	Finanzmittelüberschuss/Finanzmittelfehlbetrag des Teilhaushaltes (Summe der Nummern 22.2 und 39)	-2.098,96	0	6.900	6.700	6.400	6.100
46.	=	Veränderung der liquiden Mittel und der Kredite zur Sicherung der Zahlungsfähigkeit (Summe der Nummern 40, 44 und 45)	-2.098,96	0	6.900	6.700	6.400	6.100

Gemeinde: 19 Amt Demmin-Land

Hauptproduktbereich 5 Gestaltung Umwelt
 Produktbereich 55 Natur- und Landschaftspflege
 Produktgruppe 552 Öffentliche Gewässer, Wasserbauliche Anlagen, Gewässerschutz
 Produkt 55200 Öffentliche Gewässer, Wasserbauliche Anlagen, Gewässerschutz

Nr.	Ein- und Auszahlungsarten (gem. § 4 Absatz 12 GemHVO-Doppik)		Ergebnisse des Haushaltsvorvorjahres	Ansätze des Haushaltsvorjahres einschl. Nachträge	Ansatz des Haushaltsjahres	Planungsdaten des Haushaltsfolgejahres	Planungsdaten des zweiten Haushaltsfolgejahres	Planungsdaten des dritten Haushaltsfolgejahres
			2019	2020	2021	2022	2023	2024
			in €	in €	in €	in €	in €	in €
			1	2	3	4	5	6
6.	+	Kostenerstattungen und Kostenumlagen	5.931,44	2.600	2.600	2.600	2.600	2.600
		64243000 Kostenerstattungen und Kostenumlagen von Gemeinden und Gemeindeverbänden	5.931,44	2.600	2.600	2.600	2.600	2.600
10.	=	Summe der ordentlichen Einzahlungen (Summe der Nummern 1 bis 9)	5.931,44	2.600	2.600	2.600	2.600	2.600
11.	-	Personalauszahlungen	3.227,44	3.500	3.600	3.600	3.600	3.700
		70220000 Dienstbezüge und dergleichen für Arbeitnehmer	2.552,46	2.700	2.800	2.800	2.800	2.900
		70320000 Beiträge zu Versorgungskassen für Arbeitnehmer	96,16	100	100	100	100	100
		70420000 Beiträge zur gesetzlichen Sozialversicherung für Arbeitnehmer	529,21	600	600	600	600	600
		70626000 Leistungsprämien für Arbeitnehmer	46,14	100	100	100	100	100
		70900000 Pauschalierte Lohnsteuer (auch Zahlungen über Knappschaft)	3,47	0	0	0	0	0
17.	-	Sonstige laufende Auszahlungen	23,06	100	100	100	100	100
		76414000 Unfallversicherungen	23,06	100	100	100	100	100
18.	=	Summe der ordentlichen Auszahlungen (Summe der Nummern 11 bis 17)	3.250,50	3.600	3.700	3.700	3.700	3.800
19.	=	Saldo der ordentlichen Ein- und Auszahlungen (Saldo der Nummern 10 und 18)	2.680,94	-1.000	-1.100	-1.100	-1.100	-1.200
22.	=	Saldo der ordentlichen und außerordentlichen Ein- und Auszahlungen (Nummer 19 zuzüglich Nummer 20 abzüglich Nummer 21)	2.680,94	-1.000	-1.100	-1.100	-1.100	-1.200
22.2	=	Saldo der ordentlichen und außerordentlichen Ein- und Auszahlungen nach Verrechnung der internen Leistungsbeziehungen (Summe der Nummern 22 und 22.1)	2.680,94	-1.000	-1.100	-1.100	-1.100	-1.200
40.	=	Finanzmittelüberschuss/Finanzmittelfehlbetrag des Teilhaushaltes (Summe der Nummern 22.2 und 39)	2.680,94	-1.000	-1.100	-1.100	-1.100	-1.200
46.	=	Veränderung der liquiden Mittel und der Kredite zur Sicherung der Zahlungsfähigkeit (Summe der Nummern 40, 44 und 45)	2.680,94	-1.000	-1.100	-1.100	-1.100	-1.200

Gemeinde: 19 Amt Demmin-Land

Hauptproduktbereich 5 Gestaltung Umwelt
 Produktbereich 55 Natur- und Landschaftspflege
 Produktgruppe 553 Friedhofs- und Bestattungswesen
 Produkt 55300 gemeindliches Friedhofs- und Bestattungswesen

Nr.	Ein- und Auszahlungsarten (gem. § 4 Absatz 12 GemHVO-Doppik)		Ergebnisse des Haushaltsvorvorjahres	Ansätze des Haushaltsvorjahres einschl. Nachträge	Ansatz des Haushaltsjahres	Planungsdaten des Haushaltsfolgejahres	Planungsdaten des zweiten Haushaltsfolgejahres	Planungsdaten des dritten Haushaltsfolgejahres
			2019	2020	2021	2022	2023	2024
			in €	in €	in €	in €	in €	in €
			1	2	3	4	5	6
6.	+	Kostenerstattungen und Kostenumlagen	18.016,22	10.200	10.200	10.200	10.200	10.200
		64242000 Kostenerstattungen und Kostenumlagen vom La	225,81	200	200	200	200	200
		64243000 Kostenerstattungen und Kostenumlagen von Gemeinden und Gemeindeverbänden	17.790,41	10.000	10.000	10.000	10.000	10.000
10.	=	Summe der ordentlichen Einzahlungen (Summe der Nummern 1 bis 9)	18.016,22	10.200	10.200	10.200	10.200	10.200
11.	-	Personalauszahlungen	4.514,05	7.400	7.400	5.700	5.800	5.900
		70220000 Dienstbezüge und dergleichen für Arbeitnehmer	3.585,63	5.900	5.900	4.500	4.500	4.600
		70320000 Beiträge zu Versorgungskassen für Arbeitnehmer	138,56	200	200	200	200	200
		70420000 Beiträge zur gesetzlichen Sozialversicherung für Arbeitnehmer	743,73	1.200	1.200	900	1.000	1.000
		70626000 Leistungsprämien für Arbeitnehmer	46,13	100	100	100	100	100
14.	-	Zuwendungen, Umlagen und sonstige Transferauszahlung	215,25	200	200	200	200	200
		74190000 Zuweisungen und Zuschüsse für laufende Zwecke an Sonstige	215,25	200	200	200	200	200
17.	-	Sonstige laufende Auszahlungen	35,06	100	100	100	100	100
		76414000 Unfallversicherungen	35,06	100	100	100	100	100
18.	=	Summe der ordentlichen Auszahlungen (Summe der Nummern 11 bis 17)	4.764,36	7.700	7.700	6.000	6.100	6.200
19.	=	Saldo der ordentlichen Ein- und Auszahlungen (Saldo der Nummern 10 und 18)	13.251,86	2.500	2.500	4.200	4.100	4.000
22.	=	Saldo der ordentlichen und außerordentlichen Ein- und Auszahlungen (Nummer 19 zuzüglich Nummer 20 abzüglich Nummer 21)	13.251,86	2.500	2.500	4.200	4.100	4.000
22.2	=	Saldo der ordentlichen und außerordentlichen Ein- und Auszahlungen nach Verrechnung der internen Leistungsbeziehungen (Summe der Nummern 22 und 22.1)	13.251,86	2.500	2.500	4.200	4.100	4.000
40.	=	Finanzmittelüberschuss/Finanzmittelfehlbetrag des Teilhaushaltes (Summe der Nummern 22.2 und 39)	13.251,86	2.500	2.500	4.200	4.100	4.000
46.	=	Veränderung der liquiden Mittel und der Kredite zur Sicherung der Zahlungsfähigkeit (Summe der Nummern 40, 44 und 45)	13.251,86	2.500	2.500	4.200	4.100	4.000

Gemeinde: 19 Amt Demmin-Land

Hauptproduktbereich 6 Zentrale Finanzleistungen
 Produktbereich 61 Allgemeine Finanzwirtschaft
 Produktgruppe 611 Steuern, allgemeine Zuweisungen, allgemeine Umlagen
 Produkt 61100 Steuern, allgemeine Zuweisungen, allgemeine Umlagen

Nr.	Ein- und Auszahlungsarten (gem. § 4 Absatz 12 GemHVO-Doppik)		Ergebnisse des Haushaltsvorjahres	Ansätze des Haushaltsvorjahres einschl. Nachträge	Ansatz des Haushaltsjahres	Planungsdaten des Haushaltsfolgejahres	Planungsdaten des zweiten Haushaltsfolgejahres	Planungsdaten des dritten Haushaltsfolgejahres
			2019	2020	2021	2022	2023	2024
			in €	in €	in €	in €	in €	in €
			1	2	3	4	5	6
2.	+	Zuwendungen, allgemeine Umlagen und sonstige Transfereinzahlungen	1.541.097,72	1.949.200	2.031.900	2.050.100	2.080.900	2.112.500
		<i>61320000 Sonstige allgemeine Zuweisungen vom Land</i>	<i>290.508,58</i>	<i>308.700</i>	<i>296.000</i>	<i>296.000</i>	<i>296.000</i>	<i>296.000</i>
		<i>61620000 Allgemeine Umlagen von Gemeinden und Gemeindeverbänden</i>	<i>1.250.589,14</i>	<i>1.640.500</i>	<i>1.735.900</i>	<i>1.754.100</i>	<i>1.784.900</i>	<i>1.816.500</i>
10.	=	Summe der ordentlichen Einzahlungen (Summe der Nummern 1 bis 9)	1.541.097,72	1.949.200	2.031.900	2.050.100	2.080.900	2.112.500
14.	-	Zuwendungen, Umlagen und sonstige Transferauszahlung	0,00	155.400	103.300	0	0	0
		<i>74630000 Allgemeine Zuweisungen an Gemeinden und Gemeindeverbände</i>	<i>0,00</i>	<i>155.400</i>	<i>103.300</i>	<i>0</i>	<i>0</i>	<i>0</i>
18.	=	Summe der ordentlichen Auszahlungen (Summe der Nummern 11 bis 17)	0,00	155.400	103.300	0	0	0
19.	=	Saldo der ordentlichen Ein- und Auszahlungen (Saldo der Nummern 10 und 18)	1.541.097,72	1.793.800	1.928.600	2.050.100	2.080.900	2.112.500
22.	=	Saldo der ordentlichen und außerordentlichen Ein- und Auszahlungen (Nummer 19 zuzüglich Nummer 20 abzüglich Nummer 21)	1.541.097,72	1.793.800	1.928.600	2.050.100	2.080.900	2.112.500
22.2	=	Saldo der ordentlichen und außerordentlichen Ein- und Auszahlungen nach Verrechnung der internen Leistungsbeziehungen (Summe der Nummern 22 und 22.1)	1.541.097,72	1.793.800	1.928.600	2.050.100	2.080.900	2.112.500
40.	=	Finanzmittelüberschuss/Finanzmittelfehlbetrag des Teilhaushaltes (Summe der Nummern 22.2 und 39)	1.541.097,72	1.793.800	1.928.600	2.050.100	2.080.900	2.112.500
46.	=	Veränderung der liquiden Mittel und der Kredite zur Sicherung der Zahlungsfähigkeit (Summe der Nummern 40, 44 und 45)	1.541.097,72	1.793.800	1.928.600	2.050.100	2.080.900	2.112.500

Gemeinde: 19 Amt Demmin-Land

Hauptproduktbereich 6 Zentrale Finanzleistungen
 Produktbereich 61 Allgemeine Finanzwirtschaft
 Produktgruppe 612 Sonstige allgemeine Finanzwirtschaft (ohne direkte Produktzuordnung)
 Produkt 61200 Sonstige allgemeine Finanzwirtschaft

Nr.	Ein- und Auszahlungsarten (gem. § 4 Absatz 12 GemHVO-Doppik)		Ergebnisse des Haushaltsvorvorjahres	Ansätze des Haushaltsvorjahres einschl. Nachträge	Ansatz des Haushaltsjahres	Planungsdaten des Haushaltsfolgejahres	Planungsdaten des zweiten Haushaltsfolgejahres	Planungsdaten des dritten Haushaltsfolgejahres
			2019	2020	2021	2022	2023	2024
			in €	in €	in €	in €	in €	in €
			1	2	3	4	5	6
8.	+	Zinseinzahlungen und sonstige Finanzeinzahlungen <i>67151000 Zinseinzahlungen für Kredite von inländischen Banken</i>	1,01 1,01	0 0	0 0	0 0	0 0	0 0
9.	+	Sonstige laufende Einzahlungen <i>66220000 Säumniszuschläge, Mahngebühren, Zustellungsgebühren und u.a.</i>	10.576,30 10.576,30	5.000 5.000	4.000 4.000	4.000 4.000	4.000 4.000	4.000 4.000
10.	=	Summe der ordentlichen Einzahlungen (Summe der Nummern 1 bis 9)	10.577,31	5.000	4.000	4.000	4.000	4.000
15.	-	Auszahlungen der sozialen Sicherung <i>75990000 Zuweisungen und Zuschüsse für laufende Zwecke des Bereichs soziale Sicherung an übrige Bereiche</i>	0,00 0,00	0 0	4.300 4.300	4.300 4.300	4.300 4.300	4.300 4.300
18.	=	Summe der ordentlichen Auszahlungen (Summe der Nummern 11 bis 17)	0,00	0	4.300	4.300	4.300	4.300
19.	=	Saldo der ordentlichen Ein- und Auszahlungen (Saldo der Nummern 10 und 18)	10.577,31	5.000	-300	-300	-300	-300
22.	=	Saldo der ordentlichen und außerordentlichen Ein- und Auszahlungen (Nummer 19 zuzüglich Nummer 20 abzüglich Nummer 21)	10.577,31	5.000	-300	-300	-300	-300
22.2	=	Saldo der ordentlichen und außerordentlichen Ein- und Auszahlungen nach Verrechnung der internen Leistungsbeziehungen (Summe der Nummern 22 und 22.1)	10.577,31	5.000	-300	-300	-300	-300
40.	=	Finanzmittelüberschuss/Finanzmittelfehlbetrag des Teilhaushaltes (Summe der Nummern 22.2 und 39)	10.577,31	5.000	-300	-300	-300	-300
46.	=	Veränderung der liquiden Mittel und der Kredite zur Sicherung der Zahlungsfähigkeit (Summe der Nummern 40, 44 und 45)	10.577,31	5.000	-300	-300	-300	-300

Gemeinde: 19 Amt Demmin-Land

Hauptproduktbereich 6 Zentrale Finanzleistungen
 Produktbereich 61 Allgemeine Finanzwirtschaft
 Produktgruppe 619 VV-Konten
 Produkt 61999 VV-Konten

Nr.	Ein- und Auszahlungsarten (gem. § 4 Absatz 12 GemHVO-Doppik)		Ergebnisse des Haushaltsvorjahres	Ansätze des Haushaltsvorjahres einschl. Nachträge	Ansatz des Haushaltsjahres	Planungsdaten des Haushaltsfolgejahres	Planungsdaten des zweiten Haushaltsfolgejahres	Planungsdaten des dritten Haushaltsfolgejahres
			2019	2020	2021	2022	2023	2024
			in €	in €	in €	in €	in €	in €
			1	2	3	4	5	6
45.	=	Saldo der durchlaufenden Gelder und ungeklärten Zahlungsvorgänge	3.967,81	0	0	0	0	0
46.	=	Veränderung der liquiden Mittel und der Kredite zur Sicherung der Zahlungsfähigkeit (Summe der Nummern 40, 44 und 45)	3.967,81	0	0	0	0	0

Investitionsprogramm 2021

Gemeinde: 19 Amt Demmin-Land

alle Teilhaushalte 2 Teilhaushalt Amt für zentrale Dienste und Finanzen
 Produkt 11300 Organisation
 Ohne Projektzuordnung

fd. Nr.	Bezeichnung der Maßnahme	Ergebnisse des Haushalts- vorvorjahres	Ansätze des Haushalts- vorjahres einschl. Nachträge	Ansatz des Haushalts- jahres	Planungs- daten des Haushalts- folgejahres	Planungs- daten des zweiten Haushalts- folgejahres	Planungs- daten des dritten Haushalts- folgejahres	Planungsdaten der weiteren Haushaltsjahre bis zum Abschluss der Maßnahme	bis einschließlich des Haushaltsvor- jahres bereit- gestellte Mittel	Gesamt- aus- zahlungen	davon bereits geleistet
		2019	2020	2021	2022	2023	2024				
		in €	in €	in €	in €	in €	in €	in €	in €	in €	in €
		1	2	3	4	5	6	7	8	9	10
	Auszahlungen aus Investitionstätigkeit	2.434,00	57.000	6.000	4.000	4.000	4.000	0	246.856	264.856	0
	78410000 Auszahlungen für gewerbliche Schutzrechte und ähnliche Rechte und Werte sowie Lizenzen an solchen Rechten und Werten Unvorhersehbares	0,00	47.000	2.000	2.000	2.000	2.000	0	47.265	55.265	0
	78570820 Auszahlungen für Betriebs- und Geschäftsausstattung Unvorhersehbares	2.434,00	10.000	4.000	2.000	2.000	2.000	0	198.649	208.649	0
	78570827 Auszahlungen für Geringwertige Vermögensgegenstände	0,00	0	0	0	0	0	0	941	941	0

Investitionsprogramm 2021

Gemeinde: 19 Amt Demmin-Land

alle Teilhaushalte 3 Teilhaushalt Amt für Bau- und Ordnungsangelegenheiten
 Produkt 12600 Brandschutz
 Ohne Projektzuordnung

fd. Nr.	Bezeichnung der Maßnahme	Ergebnisse des Haushaltsvorvorjahres	Ansätze des Haushaltsvorjahres einschl. Nachträge	Ansatz des Haushaltsjahres	Planungsdaten des Haushaltsfolgejahres	Planungsdaten des zweiten Haushaltsfolgejahres	Planungsdaten des dritten Haushaltsfolgejahres	Planungsdaten der weiteren Haushaltsjahre bis zum Abschluss der Maßnahme	bis einschließlich des Haushaltsvorjahres bereitgestellte Mittel	Gesamt-auszahlungen	davon bereits geleistet
		2019	2020	2021	2022	2023	2024				
		in €	in €	in €	in €	in €	in €	in €	in €	in €	in €
		1	2	3	4	5	6	7	8	9	10
	Auszahlungen aus Investitionstätigkeit	176.854,77	0	0	0	0	0	0	177.262	177.262	0
	78560710 Auszahlungen für Fahrzeuge	176.854,77	0	0	0	0	0	0	176.854	176.854	0
	78570827 Auszahlungen für Geringwertige Vermögensgegenstände	0,00	0	0	0	0	0	0	408	408	0

Übersicht über die Zusammensetzung und Entwicklung des Saldos der liquiden Mittel und der Kredite zur Sicherung der Zahlungsfähigkeit im Finanzplanungszeitraum 2021

Seite : 9
Datum: 11.11.2020
Uhrzeit: 12:36:18

Gemeinde: 19 Amt Demmin-Land

lfd. Nr.		Ergebnisse des Haushaltsvorjahres	Ansätze des Haushaltsvorjahres einschl. Nachträge	Ansatz des Haushaltsjahres	Planungsdaten des Haushaltsfolgejahres	Planungsdaten des zweiten Haushaltsfolgejahres	Planungsdaten des dritten Haushaltsfolgejahres
		2019	2020	2021	2022	2023	2024
		in €	in €	in €	in €	in €	in €
		1	2	3	4	5	6
1	Liquide Mittel zum 31. Dezember des Haushaltsvorjahres (§ 47 Absatz 4 Nummer 2.4 GemHVO-Doppik)	673.822,86	594.698	389.298	186.098	136.098	86.098
2	- Kredite zur Sicherung der Zahlungsfähigkeit zum 31. Dezember des Haushaltsvorjahres	0,00	0	0	0	0	0
3	= Saldo der liquiden Mittel und der Kredite zur Sicherung der Zahlungsfähigkeit zum 31. Dezember des Haushaltsvorjahres	673.822,86	594.698	389.298	186.098	136.098	86.098
Saldo laufende Ein- und Auszahlungen zum 31. Dezember des Haushaltsvorjahres							
4	Saldo laufende Ein- und Auszahlungen zum 31. Dezember des Haushaltsvorjahres	790.480,18	813.457	665.057	467.857	421.857	375.857
5	+ Korrektur des Vortrages	0,00	0	0	0	0	0
6	+ Saldo der ordentlichen und außerordentlichen Ein- und Auszahlungen (§ 3 Absatz 1 Satz 1 Nummer 22 GemHVO-Doppik)	22.977,67	-148.400	-197.200	-46.000	-46.000	-46.000
7	- Planmäßige Tilgung von Krediten für Investitionen und Investitionsförderungsmaßnahmen (§ 3 Absatz 1 Satz 1 Nummer 42 GemHVO-Doppik)	0,00	0	0	0	0	0
8	+ Saldo laufende Ein- und Auszahlungen zum 31. Dezember des Haushaltsjahres	813.457,85	665.057	467.857	421.857	375.857	329.857
Saldo der Ein- und Auszahlungen aus Investitionstätigkeit zum 31. Dezember des Haushaltsvorjahres							
9	Saldo der Ein- und Auszahlungen aus Investitionstätigkeit zum 31. Dezember des Haushaltsvorjahres	-129.416,06	-235.485	-292.485	-298.485	-302.485	-306.485
10	+ Korrektur des Vortrages	0,00	0	0	0	0	0
11	+ Saldo der Ein- und Auszahlungen aus Investitionstätigkeit (§ 3 Absatz 1 Satz 1 Nummer 39 GemHVO-Doppik)	-106.069,48	-57.000	-6.000	-4.000	-4.000	-4.000
12	+ Saldo der Ein- und Auszahlungen aus Krediten für Investitionen und Investitionsförderungsmaßnahmen (ohne planmäßige Tilgung)	0,00	0	0	0	0	0
13	+ Saldo der Ein- und Auszahlungen aus Investitionstätigkeit zum 31. Dezember des Haushaltsjahres	-235.485,54	-292.485	-298.485	-302.485	-306.485	-310.485
Saldo der durchlaufenden Gelder und ungeklärte Zahlungsvorgänge zum 31. Dezember des Haushaltsvorjahres							
14	Saldo der durchlaufenden Gelder und ungeklärte Zahlungsvorgänge zum 31. Dezember des Haushaltsvorjahres	12.758,74	16.726	16.726	16.726	16.726	16.726
15	+ Korrektur des Vortrages	0,00	0	0	0	0	0
16	+ Saldo der durchlaufenden Gelder und ungeklärten Zahlungsvorgänge (§ 3 Absatz 1 Satz 1 Nummer 45 GemHVO-Doppik)	3.967,81	0	0	0	0	0
17	+ Saldo der durchlaufenden Gelder und ungeklärte Zahlungsvorgänge zum 31. Dezember des Haushaltsjahres	16.726,55	16.726	16.726	16.726	16.726	16.726
Saldo der liquiden Mittel und der Kredite zur Sicherung der Zahlungsfähigkeit zum 31. Dezember des Haushaltsjahres							
18	= Saldo der liquiden Mittel und der Kredite zur Sicherung der Zahlungsfähigkeit zum 31. Dezember des Haushaltsjahres	594.698,86	389.298	186.098	136.098	86.098	36.098