Amt-Demmin-Land

Beschlussvorlage für Gemeinde Siedenbrünzow
öffentlich

Beschlussfassung zur Haushaltssatzung für das Haushaltsjahr 2021

Federführend:	*Datum*
Finanzen	21.12.2020
Bearbeitung:	*Vorlage-Nr.*
Kathleen Fredrich	VO/GV 17/20/033

Beratungsfolge	*Geplante Sitzungstermine*	*Ö / N*
Gemeindevertretung Siedenbrünzow (Entscheidung)	21.01.2021	Ö

Sachverhalt
Gemäß §§ 45 ff Kommunalverfassung Mecklenburg-Vorpommern hat die Gemeindevertretung für jedes Haushaltsjahr eine Haushaltssatzung zu erlassen. Der Haushaltsplan ist Bestandteil der Haushaltssatzung und enthält alle im Haushaltsjahr für die Erfüllung der Aufgaben der Gemeinde voraussichtlich
1. anfallenden Erträge und eingehende Einzahlungen,
2. entstehende Aufwendungen und zu leistende Auszahlungen und
3. notwendige Verpflichtungsermächtigungen .

Die von der Gemeindevertretung beschlossene Haushaltssatzung mit den Anlagen ist vor ihrer öffentlichen Bekanntmachung mit dem Haushaltsplan und seinen Anlagen unver-züglich der Rechtsaufsichtsbehörde vorzulegen. Enthält die Haushaltssatzung genehmi-gungspflichtige Bestandteile, so darf sie erst nach Genehmigung der Rechtsaufsichts-behörde bekannt gemacht werden.
Am 02.12.2020 wurde der Haushaltsplan in einer Finanzausschusssitzung vorbereitet. Der Finanzausschuss schlägt der Gemeindevertretung die Beschlussfassung vor.
Die Genehmigung der Rechtsaufsichtsbehörde muss nicht eingeholt werden.

Beschlussvorschlag
Die Gemeindevertretung beschließt die Haushaltssatzung der Gemeinde für das Haushaltsjahr 2021

Finanzielle Auswirkungen

Anlage/n

1	1_17_HH2021_Satzung (öffentlich)
2	2_17_HH 2021_Tabelle (öffentlich)

3	3_17_HH 2021_Vorbericht (öffentlich)
4	4_17_HH2021_Finanzhaushalt (öffentlich)
5	5_17_HH2021_Teilfinanzhaushalt (öffentlich)
6	6_17_HH2021_Ergebnishaushalt (öffentlich)
7	7_17_HH2021_Teilergebnishaushalt (öffentlich)
8	8_17_HH 2021_liquide Mittel (öffentlich)
9	9_17_HH 2021_Investitionsübersicht (öffentlich)
10	10_17_HH2021_Stellenplan (öffentlich)

Haushaltssatzung der Gemeinde Siedenbrünzow
für das Haushaltsjahr 2021

Aufgrund des § 45 i.V.m. § 47 der Kommunalverfassung (KV M-V) wird nach
Beschluss der Gemeindevertretung vom ……
und nach Vorlage bei der Rechtsaufsichtsbehörde folgende Haushaltssatzung erlassen:
Diese Haushaltssatzung wurde nach dem Recht der neuen Fassung der GemHVO-Doppik aufgestellt.

§ 1
Ergebnis- und Finanzhaushalt

Der Haushaltsplan für das Haushaltsjahr 2021 wird:

1. im Ergebnishaushalt auf

a.)	einen Gesamtbetrag der Erträge von	1.109.800 €
	einen Gesamtbetrag der Aufwendungen von	1.376.100 €
	einen Saldo der ordentlichen Erträge und Aufwendungen von	- 266.300 €

c.)	das Jahresergebnis vor Veränderung der Rücklagen auf	- 266.300 €
	die Einstellung in Rücklagen auf	- €
	die Entnahme aus Rücklagen auf	299.900 €
	das Jahresergebnis nach Veränderung der Rücklagen auf	33.600 €

2. im Finanzhaushalt auf

a.)	einen Gesamtbetrag der laufenden Einzahlungen von	1.015.400 €
	einen Gesamtbetrag der laufenden Auszahlungen[2] von	1.208.700 €
	einen jahresbezogenen Saldo der laufenden Ein- und Auszahlungen von	- 193.300 €

b.)	einen Gesamtbetrag der Einzahlungen aus der Investitionstätigkeit von	154.000 €
	einen Gesamtbetrag der Auszahlungen aus der Investitionstätigkeit von	48.500 €
	einen Saldo der Ein- und Auszahlungen aus der Investitionstätigkeit von	105.500 €

festgesetzt.

[2] einschließlich Auszahlungen für die planmäßige Tilgung von Krediten für Investitionen und Investitionsförderungsmaßnahmen

§ 2
Kredite für Investitionen und Investitionsförderungsmaßnahmen

Kredite zur Finanzierung von Investitionen und Investitionsförderungsmaßnahmen werden nicht veranschlagt.

Verpflichtungsermächtigungen

Verpflichtungsermächtigungen werden nicht veranschlagt.

§ 4
Kassenkredite

Der Höchstbetrag der Kassenkredite wird festgesetzt auf 101.500 €

§ 5
Hebesätze

Die Hebesätze für die Realsteuern werden wie folgt festgesetzt:

1.	Grundsteuer	
	a.) für die land- und forstwirtschaftlichen Flächen (Grundsteuer A) auf	323 v.H.
	b.) für die Grundstücke (Grundsteuer B) auf	427 v.H.
2.	Gewerbesteuer auf	380 v.H.

§ 6
Stellen gemäß Stellenplan

Die Gesamtzahl der im Stellenplan ausgewiesenen Stellen beträgt **1,4818** Vollzeitäquivalente (VzÄ).

§ 7
Weitere Vorschriften

1.Die Ansätze für ordentliche Auszahlungen sind einseitig deckungsfähig für Auszahlungen für Investitionen in den jeweiligen Teilhaushalten!

2.Ab einem Investitions- oder Sanierungsvolumen von mehr als 10.000 € je Maßnahme hat ein Wirtschaftlichkeitsvergleich gemäß § 9 Abs.1 GemHVO-Doppik zu erfolgen!

3.Die Ansätze für ordentliche Auszahlungen eines Teilhaushaltes sind nach § 15 Abs.1 GemHVO-Doppik bis zum Ende des folgenden Haushaltsjahres verfügbar, soweit die korrespondierenden Ansätze für ordentliche Aufwendungen im Haushaltsjahr in Anspruch genommen werden.

Nachrichtliche Angaben:

1. Zum Ergebnishaushalt
Das Ergebnis zum 31. Dezember des Haushaltsjahres beträgt voraussichtlich 17 €

2. Zum Finanzhaushalt
Der Saldo der laufenden Ein- und Auszahlungen zum 31. Dezember des Haushaltsjahres beträgt voraussichtlich 244.150 €

3. Zum Eigenkapital
Der Stand des Eigenkapitals zum 31. Dezember des Haushaltsjahres beträgt voraussichtlich 1.863.736 €

Siedenbrünzow, den ……

Siegel

Bürgermeister

Gemeinde Siedenbrünzow
Haushalt 2021

02.12.2020 FA

				Plan 2020	Bemerkung	Plan 2021	Bemerkung
Verwaltungssteuerung							
11100	50100000*		Aufwendungen für ehrenamtlich Tätige	14.000 €	12 T€ Bgm.entschädigung; Rest Sitzungsgeld (Erhöhung auf 40€)	14.000 €	12.000 € Bürgermeisterentschädigung; Erhöhung auf 40 € wurde umgesetzt
11100	50430000		Beiträge zur gesetzlichen Sozialversicherung für ehrenamtlich Tätige	1.800 €		1.800 €	
11100	56413000*		Haftpflichtversicherungen	900 €	Vermögensschadenhaftpfl. 350€, allg. Haftpflicht KSA 550 €	1.000 €	Vermögensschadenhaftpfl. 350 €, allg. Haftpflicht KSA 650 €
11100	56414000		Unfallversicherungen	100 €		100 €	
11100	56416000		Umlagen an Schadenausgleichkassen			100 €	50,00 € dienstl. Benutzung priv. PKW
11100	56420000*		Beiträge zu Wirtschaftsverbänden, Berufsvertretungen und Vereinen	400 €		400 €	
11100	56930000		Repräsentationen	500 €		500 €	
Zentrale Grundstücks- u. Gebäudeverwaltung							
11401	08200000		Betriebs- und Geschäftsausstattung	0 €		0 €	
11401	44110000		Mieten und Pachten, Garagen	800 €		1.000 €	
11401	41500000		Erträge aus der Auflösung von Sonderposten	200 €		200 €	
11401	50290000		Dienstbezüge und dergleichen für Sonstige			1.200 €	Gemeindearbeiter
11401	50320000		Beiträge zu Versorgungskassen für Arbeitnehmer			100 €	Gemeindearbeiter
11401	50490000		Sonstige Beiträge zur gesetzlichen Sozialversicherung			400 €	Gemeindearbeiter
11401	50900000		Pauschalierte Lohnsteuer (auch Zahlungen über Knappschaft)			100 €	Gemeindearbeiter
11401	52200000		Aufwendungen für Energie / Wasser / Abwasser / Abfall	1.100 €		1.300 €	
11401	52310000*		Unterhaltung der Grundstücke, Außenanlagen, Gebäude und Gebäudeeinrichtungen	500 €		15.500 €	15T € Beseitigung Müllhaufen
11401	52380000		Unterhaltung der geringwertigen Geräte,Ausrüstungs- und sonstige Gebrauchsgegen	100 €		100 €	

11401	52490000		Sonstige Aufwendungen für Sachleistungen und Verbrauchsmittel	200 €		200 €	
11401	53400000		Abschreibungen auf bebaute Grundstücke und grundstücksgleiche Rechte	100 €		100 €	
11401	53820000		Abschreibungen auf MTA; Fahrzeuge, BGA	400 €		400 €	
11401	56250000		Sachverständigen-, Gerichts- und ähnliche Aufwendungen	100 €		1.000 €	Gutachterkosten Zwangsversteigerung, bei erfolgreicher Versteigerung erfolgt die Erstattung verauslagter Kosten
11401	56290000		Sonstige Aufwendungen für die Inanspruchnahme von Rechten und Diensten	2.100 €	2 Bufdi ganzjährig + Arbeitsschutzkleidung	2.200 €	2 Bufdi ganzjährig + Arbeitsschutzkleidung
11401	56414000		Unfallversicherungen			100 €	Gemeindearbeiter
Wohnungsverwaltung							
11402	44110001*		Mieten und Pacht 1	140.000 €		145.000 €	
11402	44110002*		Mieten und Pacht 2	50.000 €		55.000 €	
11402	52200000*	Sa40/42	Aufwendungen für Energie / Wasser / Abwasser / Abfall			18.200 €	
11402	52200000*	ZS11/12	Aufwendungen für Energie / Wasser / Abwasser / Abfall			9.000 €	
11402	52200000*	ZS13/14	Aufwendungen für Energie / Wasser / Abwasser / Abfall			11.400 €	
11402	52200000*	ZS16/17	Aufwendungen für Energie / Wasser / Abwasser / Abfall			11.400 €	
						50.000 €	**IST 01.12.2020: 37.216,00 €**
11402	52310000*	Sa40/42	Unterhaltung der Grundstücke, Außenanlagen, Gebäude und Gebäudeeinrichtungen			30.500 €	
11402	52310000*	ZS11/12	Unterhaltung der Grundstücke, Außenanlagen, Gebäude und Gebäudeeinrichtungen			11.700 €	
11402	52310000*	ZS13/14	Unterhaltung der Grundstücke, Außenanlagen, Gebäude und Gebäudeeinrichtungen			16.400 €	
11402	52310000*	ZS16/17	Unterhaltung der Grundstücke, Außenanlagen, Gebäude und Gebäudeeinrichtungen			16.400 €	
						75.000 €	**IST 01.12.2020: 46.767,23 €**
11402	52320000*	Sa40/42	Bewirtschaftung der Grundstücke, Außenanlagen, Gebäude und Gebäudeeinrichtungen			9.100 €	

11402	52320000*	ZS11/12	Bewirtschaftung der Grundstücke, Außenanlagen, Gebäude und Gebäudeeinrichtungen			4.500 €	
11402	52320000*	ZS13/14	Bewirtschaftung der Grundstücke, Außenanlagen, Gebäude und Gebäudeeinrichtungen			5.700 €	
11402	52320000*	ZS16/17	Bewirtschaftung der Grundstücke, Außenanlagen, Gebäude und Gebäudeeinrichtungen			5.700 €	
						25.000 €	**IST 01.12.2020: 17.300,84 €**
11402	52543000		Kostenerstattungen an Gemeinden und Gemeindeverbände	19.200 €		19.200 €	
11402	53400000		Abschreibungen auf bebaute Grundstücke und grundstücksgleiche Rechte	18.000 €		18.000 €	
11402	56250000*		Sachverständigen und Gerichtskosten	1.000 €		1.000 €	
11402	56411000*	Sa40/42	Gebäudeversicherungen			2.200 €	
11402	56411000*	ZS11/12	Gebäudeversicherungen			1.100 €	
11402	56411000*	ZS13/14	Gebäudeversicherungen			1.400 €	
11402	56411000*	ZS16/17	Gebäudeversicherungen			1.400 €	
						6.100 €	
Ordnungsangelegenheiten							
12200	52551000		Ordnungsangelegenheiten/Fundtiere			1.000	lt. VV über das Verfahren zum Umgang mit Fundtieren
Feuerwehr Siedenbrünzow							
12601	09600000	LWT1	Anlage im Bau - Löschwasserbrunnen Leppin	20.000 €	FÖMI-Antrag 2020 stellen	15.000 €	**Bau nur mit FÖMI**
12601	09600000	LWT2	Anlage im Bau - Löschwasserbrunnen Siedenbrünzow Ausbau	20.000 €	FÖMI-Antrag 2020 stellen	15.000 €	**Bau nur mit FÖMI**
12601	09600000	TSF-W	Kauf Fahrzeug	45.000 €	Eigenanteil	0 €	45T € Ermächtigung aus 2020
12601	23310000	LWT1	Anzahlungen Anlage im Bau - Löschwasserbrunnen Leppin	20.000 €	FÖMI-Antrag 2020 stellen	13.500 €	**Bau nur mit FÖMI**
12601	23310000	LWT2	Anzahlung Anlage im Bau - Löschwasserbrunnen Siedenbrünzow Ausbau	20.000 €	FÖMI-Antrag 2020 stellen	13.500 €	**Bau nur mit FÖMI**
12601	41500000		Erträge aus der Auflösung von Sonderposten	300 €		600 €	
12601	50100000		Aufwendungen für ehrenamtlich Tätige	2.600 €		2.000 €	
12601	52200000*		Aufwendungen für Energie / Wasser / Abwasser / Abfall	5.000 €		4.000 €	

12601	52310000*		Unterhaltung der Grundstücke, Außenanlagen, Gebäude und Gebäudeeinrichtungen	700 €		8.700 €	8T € Rep. Löschwasserentnahme Eugenienberg
12601	52350000*		Fahrzeugunterhaltung	1.000 €		1.000 €	
12601	52360000		Unterhaltung der Maschinen und technischen Anlagen	500 €		500 €	
12601	52370000		Unterhaltung der Betriebs- und Geschäftsausstattung	300 €		300 €	
12601	52380000		Unterhaltung der geringwertigen Geräte,Ausrüstungs- und sonstige Gebrauchsgegen	1.000 €		500 €	
12601	52543000		Kostenerstattungen an Gemeinden und Gemeindeverbände	300 €		300 €	
12601	52551000		Kostenerstattungen an private Unternehmen	500 €		500 €	
12601	53400000		Abschreibungen auf bebaute Grundstücke und grundstücksgleiche Rechte	300 €		300 €	
12601	53500000		Abschreibungen auf das Infrastrukturvermögen	1.000 €		2.000 €	
12601	53800000		Abschreibungen auf Maschinen und technische Anlagen, Fahrzeuge, BGA	300 €		0 €	
12601	54159000		Zuweisungen und Zuschüsse für laufende Zwecke an den sonstigen privaten Bereich	2.000 €	1.500,- Stiefelgeld, JHV, 500,- Einsatz-Verpflegung	2.000 €	
12601	56120000		Aufwendungen für Aus- und Fortbildung, Umschulung	200 €		200 €	
12601	56130000		Aufwendungen für übernommene Reisekosten für Dienstreisen und Dienstgänge	100 €		100 €	
12601	56150000		Aufwendungen für Dienst- und Schutzkleidung, persönliche Ausrüstungsgegenstände	2.000 €		1.000 €	
12601	56411000*		Gebäudeversicherungen	200 €		200 €	
12601	56412000*		Kfz-Versicherungen	200 €		200 €	
12601	56414000*		Unfallversicherungen	600 €		600 €	
12601	56430000*		Sonstige Beiträge/ Startgelder	300 €		300 €	
Feuerwehr Sanzkow							

12602	08200000		BGA	5.000 €	Küche		
12602	09600000	TSF-W	Fahrzeuge /A.i.B.	175.000 €	15 T€ Planung/160 T€ Beschaffung	**15.000 €**	15 T€ Planung 2021/ 160 T€ Beschaffung 2022
12602	23310000**H**	TSF-W	Anzahlungen auf SOPO aus Zuwendungen	80.000 €	Zuwendungsbescheid vom 29.07.2019 BSS 10/2019	0 €	Zuwendungsbescheid vom 29.07.2019 BSS 10/2019
12602	41510000		Erträge aus der Auflösung von Sonderposten aus Zuwendungen	800 €		900 €	
12602	50100000		Aufwendungen für ehrenamtlich Tätige	3.100 €		3.100 €	
12602	52200000*		Aufwendungen für Energie / Wasser / Abwasser / Abfall	2.500 €		2.500 €	
12602	52310000		Unterhaltung der Grundstücke, Außenanlagen, Gebäude und Gebäudeeinrichtungen	2.000 €	1 T€ Einbau Tür	2.000 €	1T € Einbau Tür
12602	52320000*		Bewirtschaftung der Grundstücke, Außenanlagen, Gebäude und Gebäudeeinrichtungen	200 €		400 €	
12602	52350000*		Fahrzeugunterhaltung	1.500 €		1.000 €	
12602	52360000		Unterhaltung der Maschinen und technischen Anlagen	200 €		200 €	
12602	52370000*		Unterhaltung der Betriebs- und Geschäftsausstattung	500 €		500 €	
12602	52380000*		Unterhaltung der geringwertigen Geräte,Ausrüstungs- und sonstige Gebrauchsgegen	3.600 €	700 € Lautsprecher, ; 500 € Beamer; 300 € Leinwand - **für Schulungszwecke**; 1 T€ Werkzeug	1.500 €	1 T€ Werkzeug
12602	52551000		Kostenerstattungen an private Unternehmen	1.000 €		1.000 €	
12602	53400000		Abschreibungen auf bebaute Grundstücke und grundstücksgleiche Rechte	1.000 €		1.000 €	
12602	53500000		Abschreibungen auf das Infrastrukturvermögen	2.500 €		2.500 €	
12602	53800000		Abschreibungen auf Maschinen und technische Anlagen, Fahrzeuge, BGA	2.200 €		2.200 €	
12602	54159000		Zuweisungen und Zuschüsse für laufende Zwecke an den sonstigen privaten Bereich	2.000 €	Stiefelgeld, 500,- Einsatzverpflegungskosten	2.000 €	
12602	56120000		Aufwendungen für Aus- und Fortbildung, Umschulung	200 €		200 €	
12602	56130000		Aufwendungen für übernommene Reisekosten für Dienstreisen und Dienstgänge	200 €		200 €	

12602	56150000*		Aufwendungen für Dienst- und Schutzkleidung, persönliche Ausrüstungsgegenstände	2.000 €		2.000 €	
12602	56411000*		Gebäudeversicherungen	200 €		200 €	
12602	56412000*		Kfz-Versicherungen	200 €		200 €	
12602	56414000*		Unfallversicherungen	700 €		700 €	
12602	56430000*		Kostenerstattungen an Gemeinden und Gemeindeverbände	200 €		200 €	
Grundschulen							
21100	52543000		Kostenerstattungen an Gemeinden und Gemeindeverbände	23.500 €	20 Schüler/Innen	21.000 €	19 Schüler/Innen
Realschulen							
21500	52543000*		Kostenerstattungen an Gemeinden und Gemeindeverbände	35.000 €	24 Schüler/Innen	16.500 €	12 Schüler/Innen
Heimat- und Kulturpflege							
28100	54159000*		Zuweisungen und Zuschüsse für laufende Zwecke an den sonstigen privaten Bereich	5.000 €		85.000 €	Zuschuss Verein
28100	56420000*		Beiträge zu Wirtschaftsverbänden, Berufsvertretungen und Vereinen	100 €		100 €	
Förderung von Kirchgemeinden							
29100	54190000		Zuweisungen und Zuschüsse für laufende Zwecke an Sonstige	8.000 €	Kirchhofmauer	8.000 €	Zuschuss Kirche lt. Vertrag
Rentnerbetreuung							
33100	52490000*		Sonstige Aufwendungen für Sachleistungen und Verbrauchsmittel	1.000 €		1.000 €	
Zuschüsse für Geburt							
35100	5415900		Zuschüsse für Geburt	300 €	Zuschuss für Erstausstattung zur Geburt a 50,-€	200 €	Zuschuss für Erstausstattung a 50,00€
Träger von KITA-Einrichtungen; Tagespflegepersonen							
36100	52543000		Kostenerstattungen an Gemeinden/Gemeindeverbände	59.400 €	für 33 Kinder :Pauschale 150 € pro Kind pro Monat an Landkreis zu zahlen (2021 : Pauschale erhöht sich auf 153€)	61.000 €	
KITA Siedenbrünzow							
36500	08200000					3.500 €	Küche
36500	43292000*		Beteiligung an Essenskosten (Öffentlich-rechtlich)	3.500 €		3.500 €	
36500	44243000*		Kostenerstattungen und Kostenumlagen von Gemeinden und Gemeindeverbänden	31.100 €		31.000 €	

36500	50220000		Dienstbezüge und dergleichen für Arbeitnehmer	50.300 €		34.200 €	
36500	50290000		Dienstbezüge und dergleichen für Sonstige	1.200 €		0 €	
36500	50320000		Beiträge zu Versorgungskassen für Arbeitnehmer	1.400 €		500 €	
36500	50420000		Beiträge zur gesetzlichen Sozialversicherung für Arbeitnehmer	10.900 €		7.200 €	
36500	50490000		Sonstige Beiträge zur gesetzlichen Sozialversicherung	400 €		0 €	
36500	50900000		Pauschalierte Lohnsteuer (auch Zahlungen über Knappschaft)	0 €		0 €	
36500	52200000*		Aufwendungen für Energie / Wasser / Abwasser / Abfall	3.000 €		4.000 €	
36500	52310000		Unterhaltung der Grundstücke, Außenanlagen, Gebäude und Gebäudeeinrichtungen	26.000 €	25 T€ Badsanierung Kita	10.000 €	Badsanierung
36500	52320000*		Bewirtschaftung der Grundstücke, Außenanlagen, Gebäude und Gebäudeeinrichtungen	3.500 €		4.000 €	
36500	52380000*		Unterhaltung der geringwertigen Geräte,Ausrüstungs- und sonstige Gebrauchsgegen	500 €		600 €	
36500	52420000*		Essenkosten	5.000 €		4.000 €	
36500	52460000*		Lernmittel	500 €		600 €	
36500	52543000		Kostenerstattungen an Gemeinden und Gemeindeverbände	15.000 €	14.945 neu ab 2020	16.500 €	
36500	53400000		Abschreibungen auf bebaute Grundstücke und grundstücksgleiche Rechte	700 €		700 €	
36500	56120000*		Aufwendungen für Aus- und Fortbildung, Umschulung	500 €		500 €	
36500	56140000*		Aufwendungen für allgemeine Betreuung der Bediensteten	100 €		100 €	
36500	56390000*		Sonstige Geschäftsaufwendungen	500 €		500 €	
36500	56411000*		Gebäudeversicherungen	200 €		200 €	
36500	56414000*		Unfallversicherungen	1.000 €		500 €	
Spielplätze							
36600	52310000*		Unterhaltung der Grundstücke, Außenanlagen, Gebäude und Gebäudeeinrichtungen	500 €		1.500 €	Zaun Siedenbrünzow
Sportstätten und Bäder							

42400	13720000**H**		Ausleihungen an den sonstigen inländischen Bereich DM SV Vorwärts	600 €		600 €	
42400	52200000*		Aufwendungen für Energie / Wasser / Abwasser / Abfall	600 €		600 €	
42400	53400000		Abschreibungen auf bebaute Grundstücke und grundstücksgleiche Rechte	500 €		500 €	
42400	56411000*		Gebäudeversicherung	100 €		0 €	
Konzessionsabgabe							
54000	46250000*		Konzessionsabgaben	9.000 €		9.000 €	
Gemeindestraßen							
54100	23320000		Ersatz Straßenausbaubeiträge	23.200 €		23.200 €	
54100	41510000		Erträge aus der Auflösung SOPO's	81.700 €		81.700 €	
54100	43225000		Entgelte für die Sondernutzung von Straßen	100 €		100 €	
54100	43700000		Erträge aus der Auflösung von Sonderposten für Beiträge und ähnliche Entgelte (ö	6.200 €		6.200 €	
54100	44259000*		Kostenerstattungen und Kostenumlagen vom sonstigen privaten Bereich	1.000 €		1.000 €	
54100	52200000*		Aufwendungen für Energie / Wasser / Abwasser / Abfall	11.500 €	DL Licht: 10.200 €; Str.bel.: 1300 €	12.000 €	DL Licht: 10.300 €; Str.bel.: 1700 €
54100	52330000*		Unterhaltung des Infrastrukturvermögens	46.700 €	Winterdienst: 8 T€; DL Licht: 3,4 T€ ; Str.bel.rep.: 2 T €; Baum- u. Heckenpflege: 6 T€; Grünflächen: 2 T€; Allg. Str.Unt.: 3 T€; Bankette 3 km: 5,3 T€; Planungskosten für Umbau Str.entw. Vanselow + Vorfluter: 15 T€; 2 T€ Bordsteinbefestigung Sanzkow Kirche	73.000 €	8T € WD;6T € Baum- und Heckenpflege; Mäharbeiten: 2 x 35.000 m² a` 0,08 € = 7T €; Allg. Str.U.: 5T €; Str.bel.rep.: 2T €; DL Licht: 4T €; Bankette: 6T €; doppelte OB Str. Vanselow-Schmarsow: 35.000 €
54100	52380000*		Unterhaltung der geringwertigen Geräte,Ausrüstungs- und sonstige Gebrauchsgegen	700 €		1.000 €	1000 € Schilder(mit OT Eugenienberg)
54100	53500000		Abschreibungen auf das Infrastrukturvermögen	128.700 €		128.700 €	
54100	53800000		Abschreibungen auf Maschinen und technische Anlagen, Fahrzeuge, BGA	1.800 €		1.800 €	
Kreisstraßen							
54200	52330000		Unterhaltung des Infrastrukturvermögens	100 €		100 €	
Bundesstraßen							

54400	41510000		Erträge aus der Auflösung von Sonderposten aus Zuwendungen	600 €		600 €	
54400	52200000*		Aufwendungen für Energie / Wasser / Abwasser / Abfall	400 €		500 €	
54400	52330000		Unterhaltung des Infrastrukturvermögens	2.200 €	Pflasterausbesserung am Gehweg Eugenienberg	2.200 €	Übernahme aus Vorjahr
54400	53500000		Abschreibungen auf das Infrastrukturvermögen	600 €		600 €	
WBV							
55200	43200000		Benutzungsgebühren, Beiträge und ähnliche Entgelte, Kostenerstattungen	36.000 €		36.000 €	
55200	52544000		Kostenerstattungen an Zweckverbände	38.000 €		38.000 €	
WWR Sanzkow							
55201	43200000		Benutzungsgebühren, Beiträge und ähnliche Entgelte, Kostenerstattungen	900 €		900 €	
55201	50290000		Dienstbezüge und dergleichen für Sonstige	1.200 €		1.200 €	
55201	50320000		Beiträge zu Versorgungskassen für Arbeitnehmer	100 €		100 €	
55201	50490000		Sonstige Beiträge zur gesetzlichen Sozialversicherung	400 €		400 €	
55201	50900000		Pauschalierte Lohnsteuer (auch Zahlungen über Knappschaft)	100 €		100 €	
55201	52200000*		Aufwendungen für Energie / Wasser / Abwasser / Abfall	400 €		400 €	
55201	52320000*		Bewirtschaftung der Grundstücke, Außenanlagen, Gebäude und Gebäudeeinrichtungen	4.500 €	Einbau von zwei Duschen	4.500 €	Einbau von zwei Duschen
55201	52543000		Kostenerstattungen an Gemeinden und Gemeindeverbände	600 €	517,57€ neu ab 2020	300 €	
55201	53400000		Abschreibungen auf bebaute Grundstücke und grundstücksgleiche Rechte	800 €		800 €	
55201	56411000*		Gebäudeversicherungen	100 €		100 €	
55201	56414000		Unfallversicherungen	100 €		100 €	
Land- und Forstwirtschaft							
55500	44110000		Mieten und Pachten, Erbbauzinsen	400 €		400 €	
Verein Kletzin							

57100	54159000*		Zuweisungen und Zuschüsse für laufende Zwecke an den sonstigen privaten Bereich	10.000 €	10.000 lt. Schreiben Förderverein v. 12.11.19	23.300 €	17T € Verein; 6,3T € Hauskauf
Gemeindehaus Siedenbrünzow							
57301	08200000		Kauf BGA ab 1 T€ netto	5.000 €	Kauf Einbauküche		
57301	41510000		Erträge aus der Auflösung von Sonderposten aus Zuwendungen	4.100 €		4.200 €	
57301	44110000		Mieten und Pachten, Erbbauzinsen	1.200 €		1.000 €	
57301	50290000		Dienstbezüge und dergleichen für Sonstige	1.100 €		1.200 €	
57301	50490000		Sonstige Beiträge zur gesetzlichen Sozialversicherung	400 €		400 €	
57301	50900000		Pauschalierte Lohnsteuer (auch Zahlungen über Knappschaft)			100 €	
57301	52200000*		Aufwendungen für Energie / Wasser / Abwasser / Abfall	2.500 €		2.500 €	
57301	52310000*		Unterhaltung der Grundstücke, Außenanlagen, Gebäude und Gebäudeeinrichtungen	500 €		6.000 €	5T € Akkustik
57301	52320000*		Bewirtschaftung der Grundstücke, Außenanlagen, Gebäude und Gebäudeeinrichtungen	500 €		500 €	
57301	52380000*		Unterhaltung der geringwertigen Geräte,Ausrüstungs- und sonstige Gebrauchsgegen	200 €		3.200 €	3T € Stühle
57301	53400000		Abschreibungen auf bebaute Grundstücke und grundstücksgleiche Rechte	7.900 €		7.900 €	
57301	56411000*		Gebäudeversicherungen	400 €		400 €	
Gemeindehaus Sanzkow							
57302	44110000*		Mieten und Pachten, Erbbauzinsen	1.500 €		1.000 €	
57302	50290000		Dienstbezüge und dergleichen für Sonstige	1.200 €		1.200 €	
57302	50490000		Sonstige Beiträge zur gesetzlichen Sozialversicherung	400 €		400 €	
101900	52200000*		Aufwendungen für Energie / Wasser / Abwasser / Abfall	1.000 €		1.000 €	
57302	52310000		Unterhaltung der Grundstücke, Außenanlagen, Gebäude und Gebäudeeinrichtungen	300 €		10.000 €	5T € Akkustik; 5T € Farbe
57302	52320000*		Bewirtschaftung der Grundstücke, Außenanlagen, Gebäude und Gebäudeeinrichtungen	500 €		1.000 €	

57302	52380000		Unterhaltung der geringwertigen Geräte,Ausrüstungs- und sonstige Gebrauchsgegen	200 €		200 €	
57302	56411000*		Gebäudeversicherungen	200 €		200 €	
Steuern, allg. Zuweisungen, allg. Umlagen							
61100	20120000		Zweckgebundene Kapitalrücklage aus investiv gebundenen Zuweisungen	22.700 €	Infrastrukturpauschale	23.200 €	
61100	40110000		Grundsteuer A	19.000 €		22.000 €	Erhöhung Hebesatz ab 2020
61100	40120000		Grundsteuer B	43.000 €		46.000 €	Erhöhung Hebesatz ab 2020
61100	40130000		Gewerbesteuer	420.000 €	2019: 435 T€ Gewerbesteuer; 2018 502 T€	500.000 €	Ab 2020 wieder höheres Aufkommen
61100	40210000*		Gemeindeanteil an der Einkommensteuer	111.600 €		101.900 €	
61100	40220000*		Gemeindeanteil an der Umsatzsteuer	24.500 €		28.500 €	
61100	40320000		Hundesteuer	1.400 €		1.500 €	Erhöhung des Aufkommens seit 2018
61100	40521000		Familienleistungsausgleich	0 €		0 €	
61100	41110000		Schlüsselzuweisungen vom Land	0 €		0 €	
61100	41620000		Allg.Umlage v. Gemeinden/Gemeindeverbänden	13.600 €	Erstattung Amtsumlage 2018	13.600 €	
61100	47920000		Vollverzinsung aus Gewerbesteuer (§ 233a AO)	6.000 €	Rückgang bei Gewerbesteuer	6.000 €	
61100	54310000*		Gewerbesteuerumlage	30.000 €	Rückgang bei Gewerbesteuer	30.000 €	
61100	54421000		Allgemeine Umlagen an Landkreise	261.300 €		269.800 €	
61100	54421001		**§ 8 FAG Umlage an LK**	**0 €**		**0 €**	
61100	54422000		Allgemeine Umlagen an Amt oder geschäftsführende Gemeinde	154.500 €		155.800 €	
61100	57910000		Sonstige Zinsen und sonstige Finanzaufwendungen aus der Vollverzinsung der Gewerbesteuer	0 €		0 €	
sonst. allg. Finanzwirtschaft							
61200	47151000*		Zinserträge von inländischen Banken	0 €		0 €	
61200	49220000		Entnahme aus der zweckgebundenen Kapitalrücklage aus investiv gebundenen Zuweisungen	26.300 €		23.200 €	
61200	57510000			3.100 €	Verwahrentgelt 0,5 % aus 623381 €	3.100 €	Verwahrentgeld 0,5% aus 623.381 €
61200	59300000		Einstellung in die Rücklage für Belastungen aus dem kommunalen Finanzausgleich				
Beteiligungen, Anteile/Wertpapiere AV							

62600	47600000*		Finanzerträge aus Sondervermögen mit Sonderrechnung, Zweckverbänden, Anstalten d	11.000 €		11.000 €	

Vorbericht zum Haushaltsplan 2021 der Gemeinde Siedenbrünzow

Der Vorbericht gibt laut § 5 GemHVO-Doppik einen Überblick über die Entwicklung der Haushalts-
wirtschaft im Haushaltsjahr unter Einbeziehung der beiden Haushaltsvorjahre.

1. Grundsätzliches

Im Mittelpunkt der doppischen Haushaltsbetrachtung stehen die Ergebnisse des Verwaltungshandelns.
Die Haushaltsgliederung basiert auf der Darstellung von Produkten, die zu Produktgruppen und dann
zu Produktbereichen zusammengefasst werden.
Insgesamt weist das Produktbuch der Gemeinde 32 Produkte aus. :

Nr.	**Bezeichnung**	gemeindeeigene Einrichtung	**Nr.**	**Bezeichnung**	gemeindeeigene Einrichtung
11100	Verwaltungssteuerung		54100	Gemeindestraßen	
11401	Zentrale Grundstücks- und Gebäudeverwaltung	**x**	54200	Kreisstraßen	
11402	Kommunale Wohnungen	**x**	54300	Landesstraßen	
12200	Ordnungsangelegenheiten - Fundtiere		54400	Bundestraßen	
12601	Feuerwehr Siedenbrünzow	**x**	54600	Parkeinrichtungen	
12602	Feuerwehr Sanzkow		55100	Park- und Grünflächen	
21100	Grundschulen		55200	WBV	
21500	Regionalschulen		55201	WWR Sanzkow	**x**
28100	Heimat- und sonstige Kulturpflege		55500	Land- und Forstwirtschaft	
33100	Rentnerbetreuung		57100	Sachkostenzuschüsse für AGH	
36100	Kindereinrichtungen / Tagesmütter	**x**	57301	Gemeindehaus Siedenbrünzow	**x**
36500	Kindertagesstätte Siedenbrünzow	**x**	57302	Gemeindehaus Sanzkow	**x**
36600	Einrichtungen der Kinder- und Jugendarbeit/Jugendclub	**x**	61100	Steuern,Allg. Zuweisungen/Umlagen	
42100	Förderung des Sports		61200	Sonstige allgemeine Finanzwirtschaft	
42400	Sportstätten und Bäder		61999	VV-Konten	
51100	Räumliche Planungs- und Entwicklungsmaßnahmen		62600	Beteiligung, Anteile/Wertpapiere des AV	
54000	Konzessionsabgaben				

Da über das Amt Demmin- Land die Einheitskasse geführt wird und die Gemeinde auch entsprechend gegenüber dem Amt in Höhe ihres Geldbestandes eine Forderungen aufmacht, wird für die Abwicklung dieser Bewegungen automatisch das Produkt: 61800: Einheitskasse genutzt.

Folgende Teilhaushalte (THH) wurden ab dem Haushaltsjahr 2012 gebildet:

THH	Bezeichnung	Produkte der THH	Verantwortlicher Leiter
1	Verwaltungssteuerung	11100	LVB
2	Amt für Zentrale Dienste und Finanzen	36100,36500,54000,55200, 55500,57100	Leiterin ZDF
3	Amt für Bau- und Ordnungsangelegenheiten	11401,11402, 12601,12602,21100 21500,28100,33100, 36600,42100,42400,51100,54100 54200,54400,55100,55201 55201,57301,57302	Leiter des Bau- und Ordnungsamtes
4	Finanzwirtschaft	61100,61200,62600	LVB

Somit ist jedes Produkt in einem Teilhaushalt enthalten (§ 4 GemHVO-Doppik).
Die Teilhaushalte sind der derzeitigen Organisationsstruktur des Amtes Demmin- Land angepasst.

2. Entwicklung der Einwohnerzahl (lt. Statistischem Landesamt M-V / Planungsgrundlagen)

Die Gemeinde hatte zum 31.12.2019 500 Einwohner. Diese Zahl ist Grundlage für die Planung 2021.

zum 31.12. d.J.	EW	Entw. gegenüber VJ
2006	629	
2007	623	-6
2008	616	-7
2009	616	0
2010	617	1
2011	609	-8
2012	541	-68
2013	529	-12
2014	524	-5
2015	537	13
2016	528	-9
2017	519	-9
2018	510	-9
2019	500	-10

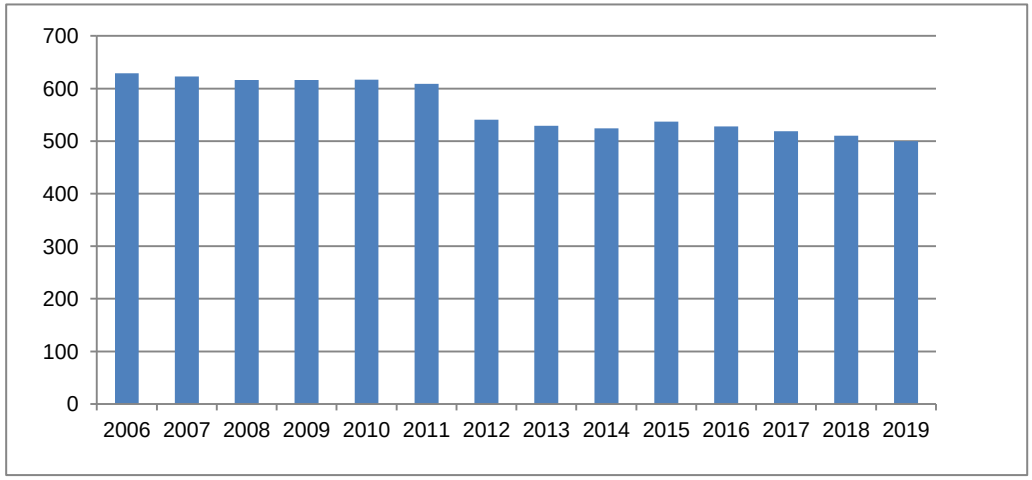

3. Größe der Gemeinde

Die Gemeinde Siedenbrünzow verfügt über eine Fläche von **2.766,833 ha**

Ortsteile der Gemeinde: Leppin,Sanzkow, Siedenbrünzow,Vanselow, Zachariae

4. Entwicklung der wichtigsten Erträge/ Einzahlungen

Ertrag/ Einzahlung	2019	2019	Ansatz 2020	Ansatz 2021	Ansatz 2022	Ansatz 2023	Ansatz 2024
	Erträge	Einzahlungen					
Grundsteuer A	18.615,10 €	18.287,07 €	19.000 €	22.000 €	22.000 €	22.000 €	22.000 €
Grundsteuer B	43.558,85 €	44.193,56 €	43.000 €	46.000 €	46.000 €	46.000 €	46.000 €
Gewerbesteuer	422.302,30 €	435.346,78 €	420.000 €	500.000 €	500.000 €	500.000 €	500.000 €
Gemeindeanteil an der Est.	109.773,98 €	110.492,49 €	111.600 €	101.900 €	101.900 €	101.900 €	101.900 €
Gemeindeanteil an der Ust.	23.260,68 €	23.027,80 €	24.500 €	28.500 €	28.500 €	28.500 €	28.500 €
Hundesteuer	1.469,76 €	1.442,08 €	1.400 €	1.500 €	1.500 €	1.500 €	1.500 €
Familienleistungsausgleich	28.435,29 €	28.435,29 €	0 €	0 €	0 €	0 €	0 €
Gebühren und Entgelte	56.562,08 €	59.763,98 €	40.500 €	40.500 €	40.500 €	40.500 €	40.500 €
Mieten / Pachten	169.918,16 €	170.578,31 €	193.900 €	203.400 €	203.400 €	203.400 €	203.400 €
Festgeldzinsen	1,17 €	1,17 €	0 €	0 €	0 €	0 €	0 €
Dividenden	27.858,86 €	13.945,73 €	11.000 €	11.000 €	11.000 €	11.000 €	11.000 €
Konzessionsabgaben	10.166,76 €	10.336,76 €	9.000 €	9.000 €	9.000 €	9.000 €	9.000 €

Entwicklung der Schlüsselzuweisungen :

Ab 2020 wird der Familienleistungsausgleich (FMLA) über die Schlüsselzuweisungen an die Kommunen ausgezahlt, so dass der Vergleich der reinen Schlüsselzuweisungen ohne Betrachtung des Familienleistungsausgleich´s (FMLA) zu falschen Schlussfolgerungen führt. Nachfolgend sind entsprechend auch die Beträge für den Familienleistungsausgleich in den Vorjahren beim Vergleich eingeflossen:

FMLA Familienleistungsausgleich

SZW Schlüsselzuweisungen

	FMLA + SZW	FMLA	SZW gesamt	SZW investive	SZW andere
	€	€	€	€	€
2012	144.849,07	13.694,26	131.154,81 €	11.410,47 €	119.744,34
2013	131.500,30	13.923,69	117.576,61 €	10.229,16 €	107.347,45
2014	74.106,40	14.728,51	59.377,89 €	5.165,88 €	54.212,01
2015	17.302,79	17.302,79	0,00 €	0,00 €	0,00
2016	17.430,91	17.430,91	0,00 €	0,00 €	0,00
2017	61.164,23	18.321,93	42.842,30 €	3.727,27 €	39.115,03
2018	58.020,30	27.033,45	30.986,85	2.695,89	28.290,96
2019	28.435,29	28.435,29	0,00	0,00	0,00
Plan 2020	0	0	0	0	0
Plan 2021	0	0	0	0	0

Auf Grund der hohen Gewerbesteuereinnahmen im Jahr 2019 erhält die Gemeinde Siedenbrünzow im Jahr 2021 **keine** Schlüsselzuweisungen.

Eine Zahlung nach § 8 FAG an den Landkreis erfolgt nicht.

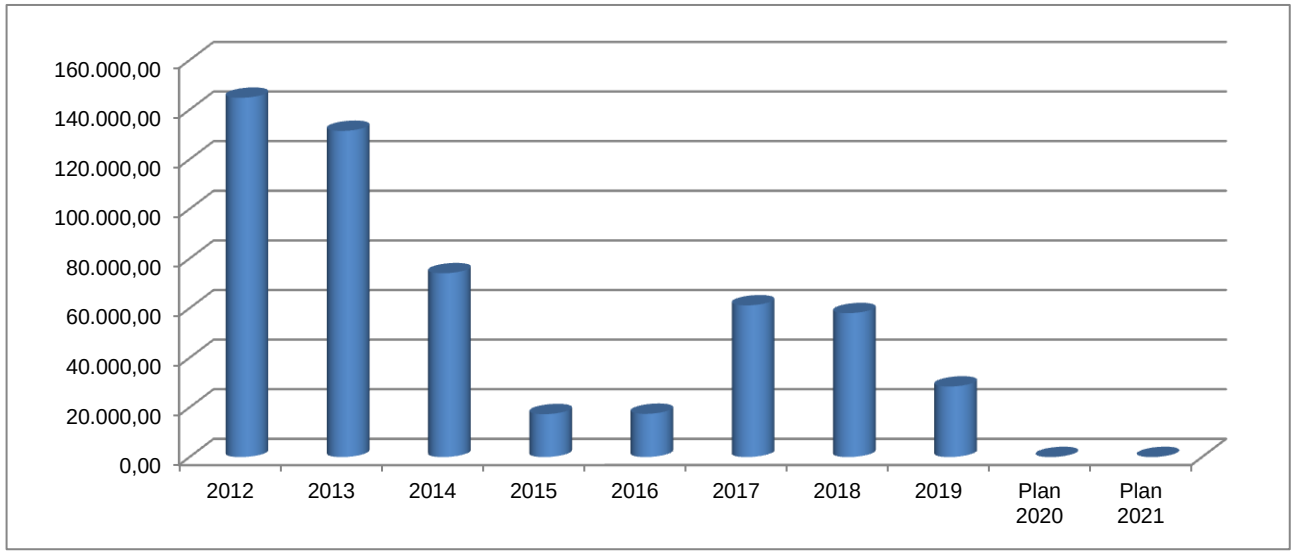

Darstellung der SZW mit Familienleistungsausgleich

Die Gemeinde Siedenbrünzow bekommt im Jahr 2021 keine Zahlungen aus dem FAG

Sie muss ihre Einnahmen aus Steuern, Abgaben, Dividenden generieren.

5. Entwicklung der wichtigsten Aufwendungen/Auszahlungen

Es wurden für 2020 eine Kreisumlage von **44,294 v.H.** und eine Amtsumlage von **23,787 v.H.** berücksichtigt.

Aufwand / Auszahlung	2019	2019	Ansatz 2020	Ansatz 2021	Ansatz 2022	Ansatz 2023	Ansatz 2024
	Aufwand	Auszahlung					
Beitrag an WBV	36.980,10 €	36.980,10 €	38.000 €	38.000 €	38.000 €	38.000 €	38.000 €
Gewerbesteuerumlage	42.112,84 €	22.230,54 €	30.000 €	30.000 €	30.000 €	30.000 €	30.000 €
Umlagen FAG § 8	106.800,76 €	106.800,76 €					
Kreisumlage	399.471,47 €	399.471,47 €	261.300 €	269.800 €	269.800 €	269.800 €	269.800 €
Amtsumlage	163.912,28 €	164.099,45 €	154.400 €	155.800 €	157.400 €	157.400 €	157.400 €
Gastschulbeiträge	61.132,56 €	61.779,53 €	58.500 €	37.500 €	37.500 €	37.500 €	37.500 €
Gastkindergartenbeiträge	44.093,87 €	44.307,26 €	59.400 €	61.000 €	61.000 €	61.000 €	61.000 €
für ehrenamtliche Tätigkeit	12.672,42 €	12.672,42 €	19.700 €	19.100 €	19.100 €	19.100 €	19.100 €
Personalausgaben	57.009,71 €	57.009,71 €	70.900 €	50.500 €	48.700 €	48.700 €	48.700 €
Zinsausgaben Negativzinsen!	0,00 €	0,00 €	0 €	3.100 €	3.100 €	3.100 €	3.100 €

Entwicklung Kreis- und Amtsumlage:

	Kreisumlage €	Amtsumlage €	Gesamt
2012	213.050,99 €	89.754,43 €	**302.805,42 €**
2013	203.314,83 €	93.708,21 €	**297.023,04 €**
2014	238.669,99 €	109.914,72 €	**348.584,71 €**
2015	342.577,07 €	134.447,84 €	**477.024,91 €**
2016	315.688,16 €	134.627,39 €	**450.315,55 €**
2017	223.782,03 €	97.193,81 €	**320.975,84 €**
2018	240.580,24 €	103.142,19 €	**343.722,43 €**
2019	399.471,47 €	164.099,45 €	**563.570,92 €**
Plan 2020	261.300 €	154.400 €	**415.700 €**
Plan 2021	269.800 €	155.800 €	**425.600 €**

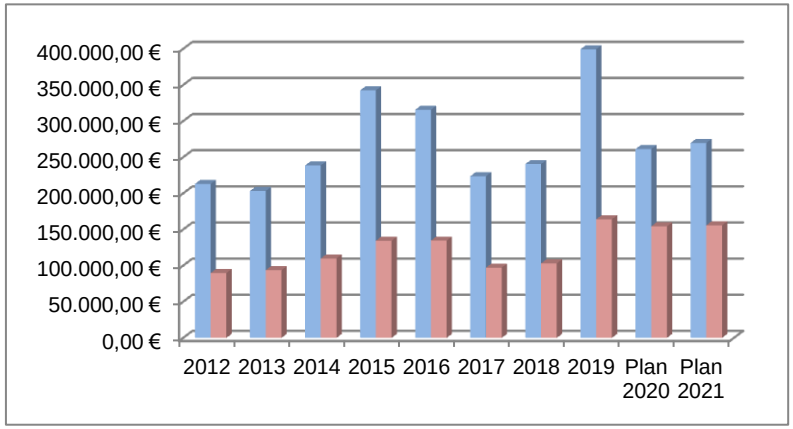

6. Entwicklung der Jahresergebnisse

6. 1. Entwicklung Einzahlungen / Auszahlungen **(Finanzhaushalt)**

		2017	2018	2019	Ansatz 2020	Ansatz 2021	Ansatz 2022	Ansatz 2023	Ansatz 2024
ordentliche Einzahlungen		1.335.569,53	1.065.816,48	965.839,23	925.600	1.015.400	1.001.800	1.001.800	1.001.800
ordentliche Auszahlungen		832.865,53	865.566,51	1.222.182,61	1.055.400	1.208.700	1.004.200	996.200	996.200
Einzahlungen aus Invest.tätigkeit		4.327,27	11.771,12	129.109,19	170.500	154.000	46.500	46.500	46.500
Auszahlungen aus Invest.tätigkeit		24.725,41	0,00	129.109,19	390.200	48.500	0	0	0
Einzahlungen aus Kreditaufnahmen		0,00	0,00	0,00	0				
Auszahlungen Tilgung		46.754,38	362.033,27	25.451,12	0				
Saldo aus durchl. Gelder		2.421,52	830,31	-6.029,20	0				
Zu-und Abgang Geldbestand		**437.973,00**	**-150.842,49**	**-287.823,70**	**-349.500,00**	**-87.800,00**	**44.100,00**	**52.100,00**	**52.100,00**
GELDBESTAND am 31.12.2016	**535.713,76 €**	**973.686,76**	**822.844,27**	**535.020,57**	**185.520,57**	**97.720,57**	**141.820,57**	**193.920,57**	**246.020,57**
Geldbestand 31.12.2016	**535.713,76 €**								

6. 2 Entwicklung Erträge / Aufwendungen **(Ergebnishaushalt)**

ab 2019 sind die Werte vorläufig

		2017	**2018**	2019	Plan 2020	Plan 2021	Plan 2022	Plan 2023	Plan 2024
ordentliche Erträge		1.438.464,44	1.393.609,57	957.559,84	1.019.000	1.109.800	1.096.200	1.096.200	1.096.200
ordentliche Aufwendungen		1.008.337,74	1.158.340,23	1.206.476,95	1.221.800	1.376.100	1.171.700	1.163.700	1.163.700
ordentliches Ergebnis		**430.126,70**	**235.269,34**	**-248.917,11**	**-202.800,00**	**-266.300,00**	**-75.500,00**	**-67.500,00**	**-67.500,00**
Einstellung in Rücklagen		297.925,19	0,00	0,00	0	0	0	0	0
Entnahme aus Rücklagen		0,00	0,00	0,00	26.300	299.900	75.500	67.500	67.500
JAHRESERGEBNIS		**132.201,51**	**235.269,34**	**-248.917,11**	**-176.500,00**	**33.600,00**	**0,00**	**0,00**	**0,00**
Übertrag aus 2016	24.363,71	**156.565,22**	**391.834,56**	**142.917,45**	**-33.583**	**17**	**17**	**17**	**17**

7. Entwicklung der Investitionen und Investitionsförderungsmaßnahmen

Bezeichnung der Maßnahme			2019	Plan 2020	Plan 2021
Spielplätze			**4.239,27**	**62.000**	**0**
A.i.B. Zachariae			0,00	17.000	0
A.i.B. Sportanlage Sanzkow			4.239,27	45.000	0
FFW Sanzkow		12602	**0,00**	**180.000**	**15.000**
FFW-Fahrzeug			0,00	175.000	15.000
BGA	Küche			5.000	0
FFW Siedenbrünzow	12601		**0,00**	**85.000**	**30.000**
FFW-Fahrzeug	TSF-W		0,00	45.000	0
Löschwasserentnahmestellen			0,00	40.000	30.000
Sportstätten u. Bäder			**364,00**	**58.200**	**0**
A.i.B. WWR Siedenbrünzow			364,00	58.200	
Gemeindestraßen			**124.505,92**	**0,00**	**0**
A.i.B. Buswender			124.505,92	0	0
Gemeindehaus Siedenbrünzow				**5.000**	**0**
BGA	Küche			5.000	
KITA					**3.500**
BGA	Küche				3.500
GESAMT:			**129.109,19**	**390.200**	**48.500**

	2019	Plan 2020	Plan 2021
Einzahlungen aus Investitionen	129.109,19 €	170.500 €	154.000 €
Auszahlungen aus Investitionen	129.109,19 €	390.200 €	48.500 €
Saldo	0,00 €	-219.700 €	105.500 €

8. Entwicklung der Kredite für Investitionen und Investitionsförderungsmaßnahmen

Die Gemeinde Siedenbrünzow hat keine Kredite mehr zu bedienen.

9. Belastung des Haushaltes durch kreditähnliche Rechtsgeschäfte

Der Haushalt der Gemeinde ist nicht durch kreditähnliche Rechtsgeschäfte belastet.

10. Entwicklung der Kredite zur Sicherung der Zahlungsfähigkeit

	2019	Plan 2020	Plan 2021	Plan 2022	Plan 2023	Plan 2024
Kassenkreditaufnahme	105.900 €	92.500 €	101.500 €	100.100 €	100.100 €	100.100 €
Kassenkreditrückzahlung	105.900 €	92.500 €	101.500 €	100.100 €	100.100 €	100.100 €
Gesamtbestand	**0 €**	**0 €**	**0 €**	**0 €**	**0 €**	**0 €**

Der Kredit für die Sicherung der Zahlungsfähigkeit ist 2021 mit 10 % der laufenden Einzahlungen im Finanzhaushalt veranschlagt.
Dies ist der **genehmigungsfreie** Betrag.

11. Entwicklung des Eigenkapitals, der Infrastrukturpauschale, Rücklagen und Ersatzzahlungen für Straßenbaubeiträge

Entwicklung Eigenkapital

Die Gemeinde hat die Jahresrechnungen bis einschließlich 2018 festgestellt. Ab 2019 sind die Werte vorläufig.
Aufbauend darauf ist die nachfolgende Übersicht des Eigenkapitals entstanden:

	IST 2017	**IST 2018**	**IST 2019**	**Plan 2020**	**Plan 2021**	**Plan 2022**	**Plan 2023**	**Plan 2024**
Eigenkapital	2.644.408,91 €	2.882.374,14 €	2.332.835,95 €	2.130.035,95 €	1.863.735,95 €	1.788.235,95 €	1.720.735,95 €	1.653.235,95 €
Kapitalrücklage	2.189.918,50 €	2.192.614,39 €	2.189.918,50 €	2.163.618,50 €	1.863.718,50 €	1.788.218,50 €	1.720.718,50 €	1.653.218,50 €
zweckgebundene KRL inv.SZW	3.727,27 €	6.423,16 €	6.423,16 €	0,00 €	0,00 €	0,00 €	0,00 €	0,00 €
FAG-Rücklage	297.925,19 €	297.925,19 €	0,00 €	0,00 €	0,00 €	0,00 €	0,00 €	0,00 €
Ergebnisvortrag	24.363,71 €	156.565,22 €	391.834,56 €	142.917,45 €	-33.582,55 €	17,45 €	17,45 €	17,45 €
Jahresüberschuss/Jahresfehlbetrag	132.201,51 €	235.269,34 €	-248.917,11 €	-176.500,00 €	33.600,00 €	0,00 €	0,00 €	0,00 €

Entwicklung der Zweckgebundenen Kapitalrücklage aus investiv gebundenen Schlüsselzuweisungen:

Stand 01.01.2013	0,00	Bestand :
Veränderung 2013	0,00	0,00
Veränderung 2014	5.165,88	5.165,88
Veränderung 2015	0,00	5.165,88
Veränderung 2016	-5.165,88	0,00
Veränderung 2017	3.727,27	3.727,27
Veränderung 2018	-104,11	3.623,16
Veränderung 2019	0,00	3.623,16
Veränderung 2020	-3.623,16	0,00

Entwicklung der Infrastruktur-/ Investitionspauschale (ISP):

Seit 2020 gibt es keine investiven Schlüsselzuweisungen mehr; es erfolgt im Rahmen des FAG die Zuweisung einer Infrastrukturpauschale abhängig von Einwohnerzahl und Finanzkraft der Gemeinde.
Folgende Übersicht zeigt die zu erwartenden Beträge in 2020 und 2021 und die damit vorgesehenen Investitions- bzw. Unterhaltungsmaßnahmen:

		Betrag	Maßnahme	Betrag	Umbuchung KRL
Investitionspauschale 2020		22.699,98 €	Spielplatz zachariae	17.979,33 €	4.720,65 €
			Küche Gemeindehaus	4.317,00 €	403,65 €
Investitionspauschale 2021	Plan	22.699,98 €	FFW-Fahrzeuge	22.699,98 €	0,00 €

Entwicklung der möglichen Entnahme aus der Allgemeinen Kapitalrücklage in Höhe des Saldos der laufenden Ein- und Auszahlungen per 01.01.2012:

AB Muster 5b 2012	Jahresergebnis	Entnahme	EH 31.12.	Rücklage
650.872,15 €				
2019		0,00 €	142.917,45 €	650.872,15 €
2020	-176.500 €	33.583 €	0 €	617.289,15 €
2021	-243.100 €	243.100 €	0 €	374.189,15 €
2022	-52.300 €	52.300 €	0 €	321.889,15 €
2023	-44.300 €	44.300 €	0 €	277.589,15 €
2024	-44.300 €	44.300 €	0 €	233.289,15 €

Gemäß § 18 Abs. 5 GemHVO-Doppik vom 23.Juli 2019 ist es möglich, dass ein Fehlbetrag bis zur Höhe eines im Anhang zur Eröffnungsbilanz zum 01.Januar 2012 ausgewiesenen positiven Saldos der laufenden Ein/Auszahlungen durch Entnahme aus der Allgemeinen Kapitalrücklage gedeckt werden kann. Diese Möglichkeit nutzt die Gemeinde Siedenbrünzow entsprechend der hier in der Tabelle dargestellten Werte.

Entwicklung der Rücklage für Belastungen aus dem Kommunalen Finanzausgleich (FAG-RL)

Stand 01.01.2012 / Eröffnungsbilanz		0,00	Bestand :				Bestand
IST	Veränderung 2012	63.442,73 €	63.442,73 €	IST	Veränderung 2018	0,00 €	297.925,19 €
IST	Veränderung 2013	213.101,42 €	276.544,15 €	PLAN	Veränderung 2019	-297.925,19 €	0,00 €
IST	Veränderung 2014	-63.442,73 €	213.101,42 €	PLAN	Veränderung 2020	0,00 €	0,00 €
IST	Veränderung 2015	-213.101,42 €	0,00 €	PLAN	Veränderung 2021	0,00 €	**0,00 €**
IST	Veränderung 2016	0,00 €	0,00 €				
IST	Veränderung 2017	297.925,19 €	297.925,19 €				

2021 muss kein Betrag planmäßig zugeführt werden.

Entwicklung der pauschalen Mittelzuweisung für den Wegfall der Straßenbaubeiträge gemäß § 8 a Absatz KAG M-V

Mit Schreiben vom 28. April 2020 hat das Innenministerium über die - durch Gesetz vom 9. April 2020 (GVOBI. S. 166) beschlossene - Änderung des KAG M-V und einer damit einhergehenden **pauschalen finanziellen Ausgleichsregelung für alle ab dem 1. Januar 2020 beginnenden Straßenbaumaßnahmen** informiert .
§ 8a Absatz 4 KAG M-V regelt eine jährliche pauschale Mittelzuweisung an die Gemeinden, die sich bis einschließlich des Jahres 2024 auf jährlich insgesamt 25.000.000 Euro beläuft und die ab dem Jahr 2025 jährlich für alle Gemeinden zusammen 30.000.000 Euro beträgt.
Diese Mittel werden gemäß § 8a Absatz 5 KAG M-V nach gewichteten Straßenlängen verteilt und ergeben sich aus den nach § 4 Absatz 1 StrWG M-V (Straßen- und Wegegesetz des Landes Mecklenburg-Vorpommern) zu führenden Straßenverzeichnissen. Ab 2025 werden die Berechnungen angepasst.
Für die Gemeinde Siedenbrünzow mit einer gewichteten Länge von 19,06445 km ergab das für 2020 bis 2024 einen pauschalen finanziellen Ausgleich in Höhe von **23.440,39 €** jährlich.
Diese pauschalen jährlichen Zuweisungsbeträge sind als „Beiträge und ähnliche Entgelte vom Land“ im Haushalt auszuweisen und somit relevant für die Anlagenbuchhaltung.
Bilanziell sind diese für die Anschaffung oder Herstellung von Vermögensgegenständen zu nutzen und auf Sonderposten für den dann bezuschussten Vermögensgegenständen umzubuchen. Hierfür spricht auch der Wortlaut des § 8a Absatz 4 Satz 1 KAG M-V :,,Zur Kompensation für den Wegfall der Straßenbaubeiträge für die Straßenbaumaßnahmen...".
Diese Mittel sind nach § 15 Absatz 5 GemHVO-Doppik übertragbar und bis zur Fälligkeit der letzten Zahlung für ihren Zweck verfügbar. Sofern in einem Haushaltsjahr keine Straßenbaumaßnahmen geplant sind, können die Mittel mithin übertragen (,,angespart") werden.
Damit ist bestimmt, dass der jährliche Zuweisungsbetrag ausschließlich für investive Zwecke zu verwenden ist. Ausnahmen sind nicht eröffnet.
Produktseitig muss eine Buchung in der Produktgruppe 54100 / Gemeindestraßen erfolgen.

	Betrag	Übertrag	Verwendung
Zuweisung 2020	23.200,89 €	23.200,89 €	Ansparung für den Straßenbau Stichstraßen Vanselow
Zuweisung 2021	23.200,89 €	46.401,78 €	

12. Entwicklung der Sonderposten

Die Gemeinde hat die Jahresrechnungen bis einschließlich 2018 festgestellt. Aufbauend darauf ist die folgende Übersicht der Sonderposten entstanden:

		SoPo aus Zuwendungen	SoPo aus Beiträgen
01.01.2013	Ist	**2.964.300,81 €**	**207.503,36 €**
01.01.2014	Ist	**2.912.742,70 €**	**212.822,93 €**
01.01.2015	Ist	**2.821.814,92 €**	**206.065,47 €**
01.01.2016	Ist	**2.735.801,10 €**	**199.308,01 €**
01.01.2017	Ist	**2.650.378,26 €**	**192.550,55 €**
01.01.2018	Ist	**2.558.471,67 €**	**185.793,09 €**
01.01.2019	vorläufig	**2.466.565,08 €**	**179.035,63 €**
01.01.2020	vorläufig	**2.374.658,49 €**	**172.278,17 €**
01.01.2021	vorläufig	**2.282.751,90 €**	**165.520,71 €**
01.01.2022	vorläufig	**2.190.845,31 €**	**158.763,25 €**
01.01.2023	vorläufig	**2.098.938,72 €**	**152.005,79 €**
01.01.2024	vorläufig	**2.007.032,13 €**	**145.248,33 €**
01.01.2024	vorläufig	**1.915.125,54 €**	**138.490,87 €**

13. Entwicklung der Rückstellungen

Die Gemeinde hat keine Rückstellungen.

14. Aufwendungen und Auszahlungen sowie selbstfinanzierte Eigenanteile für freiwillige Aufgaben

Produkt	Bezeichnung	Teilergebnis-HH	Teilfinanz-HH	Teilergebnis-HH	Teilfinanz-HH	Teilergebnis-HH	Teilfinanz-HH
		2019	2019	2020	2020	2021	2021
11100	Repräsentationen	552,39	272,80	500	500	500	500
12601	FFW Zuschüsse an den privaten Bereich	57,82	57,82	2.000	2.000	2.000	2.000
12602	FFW Zuschüsse an den privaten Bereich	2.682,08	2.682,08	2.000	2.000	2.000	2.000
28100	Heimat- und Kulturpflege	1.087,85	1.663,60	5.100	5.100	85.000	85.100
29100	Förderung von Kirchgemeinden	0,00	0,00	8.000	8.000	8.000	8.000
33100	Rentnerbetreuung	410,88	410,88	1.000	1.000	1.000	1.000
35100	sonstige soziale Hilfen	150,00	150,00	300	300	200	200
36600	Spielplätze / Jugendclub	10.550,24	10.550,24	500	500	1.500	1.500
42400	Sportstätten und Bäder	409,54	421,32	1.200	700	1.100	600
55201	WWR Sanzkow	1.734,87	2.063,93	7.400	6.600	7.100	6.300
55202	Badestelle Siedenbrünzow	0,00	0,00	800	800	0	0
57301	Gemeindehaus Siedenbrünzow	2.883,65	2.799,40	8.300	4.500	16.900	13.200
57302	Gemeindehaus Sanzkow	2.260,71	2.957,62	2.300	2.300	12.500	12.500
		22.780,03	**24.029,69**	**39.400**	**34.300**	**137.800**	**132.900**

	Teilergebnis-haushalt	Teilfinaz-haushalt
2018	11.106,60	10.224,04
2019	22.780,03	24.029,69
2020	39.400	34.300
2021	137.800	132.900

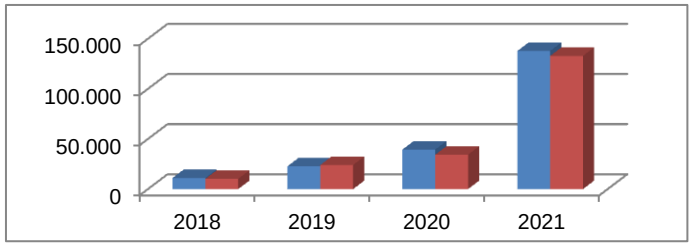

Ab 2021 soll ein zu gründender Verein für das Dorfleben (Feuerwehr, Winterkino, Bau Spielplatz und Badestelle u.a.) verantwortlich sein. Dieser erhält im Haushaltsjahr einen Zuschuss der Gemeinde in Höhe von 85T € (Zahlungen erfolgen nach Abruf). Diese Mittel werden dann nicht mehr als Investitionen bei der Gemeinde geplant.

17. Gemeindeeigene Einrichtungen

17.1. Kommunale Wohnungen

	2016	2017	2018	2019	Ansatz 2020	Ansatz 2021
EINNAHMEN						
Kaltmieteinnahmen	137.471,84	139.365,20	136.428,43	115.349,07	140.000	145.000
Betriebskostenvorauszahlungen u.-erstattungen	65.951,31	70.220,80	59.507,87	50.406,28	50.000	55.000
Summe Einnahmen:	**203.423,15**	**209.586,00**	**195.936,30**	**165.755,35**	**190.000**	**200.000**
AUSGABEN						
Betriebskostenausgaben (alle)	**118.172,66**	**105.598,99**	**119.049,37**	**137.767,77**	**149.000**	**156.100**
52200000 Energie/Wasser/Abwasser/Abfall	53.658,47	48.348,20	51.044,53	40.113,74	50.000	50.000
52310000 Unterhaltung Grundstücke	35.173,89	32.267,66	46.723,28	71.617,74	68.000	75.000
52320000 Bewirtschaftung Gründstücke	24.978,32	20.268,37	16.235,06	20.798,29	25.000	25.000
56411000 Gebäudeversicherungen	4.361,98	4.714,76	5.046,50	5.238,00	6.000	6.100
Rechtsanwaltskosten / Mietklagen	65,92	62,84	74,84	84,15	1.000	1.000
Kontoführungsgebühr / Hauskonto/Lfl	149,05	141,30	133,35	0,00	0	0
Kostenerstattungen an Gemeinden	13.200,00	14.500,00	14.414,40	19.182,24	19.200	19.200
Summe Ausgaben:	**131.587,63**	**120.303,13**	**133.671,96**	**157.034,16**	**169.200**	**176.300**
Ergebnis ohne Kreditkosten / Abschreibungen:	**71.835,52**	**89.282,87**	**62.264,34**	**8.721,19**	**20.800,00**	**23.700**
Kreditkosten	158.093,22	66.781,88	376.975,01	25.762,06	0	0
Ergebnis mit Kreditkosten ohne Abschreibungen:	**-86.257,70**	**22.500,99**	**-314.710,67**	**-17.040,87**	**20.800**	**23.700**
Abschreibungen	17.999,95	17.999,95	18.000,00	18.000,00	18.000	18.000
Ergebnis mit Kreditkosten u. Abschreibungen:	-104.257,65	4.501,04	-332.710,67	-35.040,87	2.800	5.700

2016, 2018 und 2019 erfolgten Sondertilgungen der Kredite im Bereich der Wohnungswirtschaft. Diese führten 2016 und 2018 zu einem hohen negativen Ergebnis. 2019 entsteht auch ohne die durchgeführte Sondertilgung ein Minus in Höhe von 9278,81 Euro

17.2. Kindereinrichtung

	2016	2017	2018	2019	Ansatz 2020	Ansatz 2021
Einzahlungen/**Erträge**						
Zuweisungen/Gebühren/Kostenerstattungen	45.656,00	36.385,84	38.745,52	38.745,52	34.600	34.500
Erträge Auflösung SOPO	0,00	0,00	1.204,37	0,00	0	0
Summe Einnahmen:	**45.656,00**	**36.385,84**	**39.949,89**	**38.745,52**	**34.600**	**34.500**
Auszahlungen/**Aufwendungen**						
Dienstbezüge incl. AG-Anteil	47.246,46	52.617,98	54.488,14	52.356,00	64.200	41.900
Auszahlungen f. Energie, Wasser,Abwasser, Abfall	3.720,18	4.714,65	2.702,43	2.825,76	3.000	4.000
Unterhaltung Grundstücke	2.300,15	329,35	477,72	296,20	26.000	11.000
Bewirtschaftung der Grundstücke	2.855,17	2.936,10	3.841,43	3.657,46	3.500	4.000
Unterhaltung GWG/MTA	543,59	362,42	541,07	37,67	500	600
Essenkosten	3.657,50	3.075,00	4.409,84	5.765,26	5.000	4.000
Lernmittel	195,60	813,97	533,97	493,30	500	600
Kostenerstattung an Gemeinden u. Gemeindeverbände	0,00	0,00	0,00	12.576,80	15.000	16.500
Weiterbildungskosten	90,00	0,00	368,00	194,00	500	500
Allg. Betreuung der Bediensteten	44,04	44,04	88,72	88,72	100	100
Sonstige Geschäftsauszahlungen	384,45	344,35	358,60	473,60	500	500
Versicherungen	1.159,16	1.196,74	1.422,24	1.755,02	1.200	700
Summe Ausgaben	**62.196,30**	**66.434,60**	**69.232,16**	**80.519,79**	**120.000**	**84.400**
Ergebnis ohne Abschreibungen	***-16.540,30***	***-30.048,76***	***-29.282,27***	***-41.774,27***	***-85.400***	***-49.900***
Abschreibungen	684,90	2.702,04	1.204,37	700	700	700
Ergebnis mit Abschreibungen	***-17.225,20***	***-32.750,80***	***-30.486,64***	***-41.074,27***	***-86.100***	***-50.600***

17.3. Feuerwehren

Feuerwehr Siedenbrünzow	2016	2017	2018	2019	Ansatz 2020	Ansatz 2021	
Einzahlung	0	210,44	0,00	528,65	0	0	
Auszahlung	8.204,96	7.136,64	6125,09	10.794,26	17.500	22.400	Reparatur Löschwasserentnahme Eugenienberg
	-8.204,96	***-6.926,20***	***-6125,09***	***-10.265,61***	***-17.500***	***-22.400***	

Feuerwehr Sanzkow	2016	2017	2018	2019	Ansatz 2020	Ansatz 2021
Einzahlung	663,75	39,04	199,67	225,19	0	0
Auszahlung	6.483,89	5.398,28	9.636,15	16.152,78	20.300	17.900
	-5.820,14	***-5.359,24***	***-9.436,48***	***-15.927,59***	***-20.300***	***-17.900***

Aufwendungen Wehren	FFW Siedenbrünzow	FFW Sanzkow
2016	8.204,96	5.820,14
2017	6.926,20	5.359,24
2018	6.125,09	9.436,48
2019	10.265,61	15.927,59
Plan 2020	17.500	20.300
Plan 2021	22.400	17.900

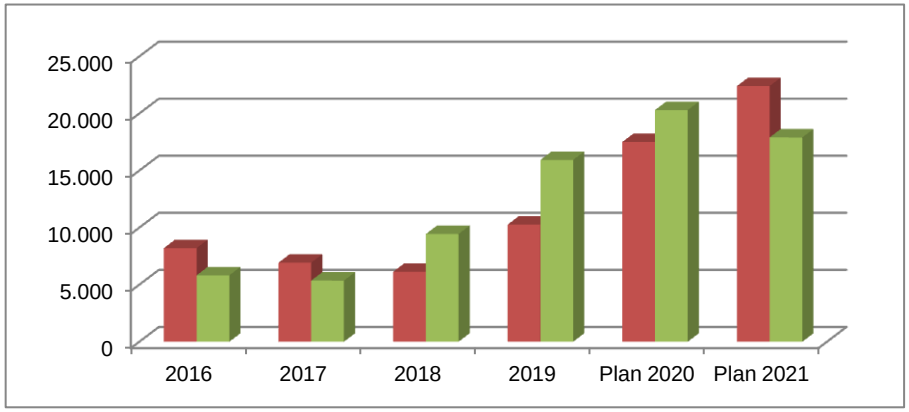

18. Angaben zur Haushaltskonsolidierung

Der **Finanzhaushal**t konnte mit Einsatz der liquiden Mittel **ausgeglichen** werden. Dies zeigt aber, dass die Gemeinde von ihrer Substanz lebt.

Der Haushaltsausgleich im **Ergebnishaushalt** ist gegeben.

20. Verbindlichkeiten aus Bürgschaften, Gewährverträgen und Patronatserklärungen

Die Gemeinde hat keine Verbindlichkeiten aus Bürgschaften (Ausfallbürgschaften), Gewährverträgen oder Patronatserklärungen übernommen.

Finanzhaushalt 2021

Gemeinde: 17 Gemeinde Siedenbrünzow

Nr.		Einzahlungs- und Auszahlungsarten (gemäß § 3 Absatz 1 Satz 1 GemHVO-Doppik)	Ergebnisse des Haushalts-vorvorjahres	Ansätze des Haushalts-vorjahres einschl. Nachträge	Ansatz des Haushalts-jahres	Planungs-daten des Haushalts-folgejahres	Planungs-daten des zweiten Haushalts-folgejahres	Planungs-daten des dritten Haushalts-folgejahres	Erläu-terung Konto-nummer
			2019	2020	2021	2022	2023	2024	
			in €	in €	in €	in €	in €	in €	
			1	2	3	4	5	6	
1.	+	Steuern und ähnliche Abgaben	661.225,07	619.500	699.900	699.900	699.900	699.900	60
		60110000 Grundsteuer A	*18.287,07*	*19.000*	*22.000*	*22.000*	*22.000*	*22.000*	
		60120000 Grundsteuer B	*44.193,56*	*43.000*	*46.000*	*46.000*	*46.000*	*46.000*	
		60130000 Gewerbesteuer	*435.346,78*	*420.000*	*500.000*	*500.000*	*500.000*	*500.000*	
		60210000 Gemeindeanteil an der Einkommensteuer	*110.492,49*	*111.600*	*101.900*	*101.900*	*101.900*	*101.900*	
		60220000 Gemeindeanteil an der Umsatzsteuer	*23.027,80*	*24.500*	*28.500*	*28.500*	*28.500*	*28.500*	
		60320000 Hundesteuer	*1.442,08*	*1.400*	*1.500*	*1.500*	*1.500*	*1.500*	
		60521000 Familienleistungsausgleich	*28.435,29*	*0*	*0*	*0*	*0*	*0*	
2.	+	Zuwendungen, allgemeine Umlagen und sonstige Transfereinzahlungen	20.992,72	13.600	13.600	0	0	0	61
		61442000 Zuweisungen und Zuschüsse für laufende Zwecke vom Land	*16.827,13*	*0*	*0*	*0*	*0*	*0*	
		61443000 Zuweisungen und Zuschüsse für laufende Zwecke von Gemeinden und Gemeindeverbänden	*3.165,59*	*0*	*0*	*0*	*0*	*0*	
		61490000 Zuweisungen und Zuschüsse für laufende Zwecke von Sonstigen	*1.000,00*	*0*	*0*	*0*	*0*	*0*	
		61620000 Allgemeine Umlagen von Gemeinden und Gemeindeverbänden	*0,00*	*13.600*	*13.600*	*0*	*0*	*0*	
3.	+	Einzahlungen der sozialen Sicherung	0,00	0	0	0	0	0	62
4.	+	Öffentlich-rechtliche Leistungsentgelte	59.763,98	40.500	40.500	40.500	40.500	40.500	63
		63200000 Benutzungsgebühren, Beiträge und ähnliche Entgelte, Kostenerstattungen	*42.462,78*	*36.900*	*36.900*	*36.900*	*36.900*	*36.900*	
		63210000 Kindertagesstättengebühren (Öffentlich-rechtlich	*10.908,55*	*0*	*0*	*0*	*0*	*0*	
		63220000 Entgelte	*80,31*	*0*	*0*	*0*	*0*	*0*	
		63225000 Entgelte für die Sondernutzung von Straßen	*522,64*	*100*	*100*	*100*	*100*	*100*	
		63292000 Beteiligung Essenskosten (Öffentlich-rechtlich)	*5.789,70*	*3.500*	*3.500*	*3.500*	*3.500*	*3.500*	
5.	+	Privatrechtliche Leistungsentgelte	170.578,31	193.900	203.400	203.400	203.400	203.400	641,648
		64110000 Mieten und Pachten, Erbbauzinsen	*4.208,39*	*3.900*	*3.400*	*3.400*	*3.400*	*3.400*	
		64110001 Mieten und Pacht 1	*115.710,28*	*140.000*	*145.000*	*145.000*	*145.000*	*145.000*	
		64110002 Mieten und Pacht 2	*50.659,64*	*50.000*	*55.000*	*55.000*	*55.000*	*55.000*	
6.	+	Kostenerstattungen und Kostenumlagen	16.090,46	32.100	32.000	32.000	32.000	32.000	642,648
		64243000 Kostenerstattungen und Kostenumlagen von Gemeinden und Gemeindeverbänden	*6.774,43*	*31.100*	*31.000*	*31.000*	*31.000*	*31.000*	
		64251000 Kostenerstattungen und Kostenumlagen von privaten Unternehmen	*339,55*	*0*	*0*	*0*	*0*	*0*	
		64259000 Kostenerstattungen und Kostenumlagen vom sonstigen privaten Bereich	*8.976,48*	*1.000*	*1.000*	*1.000*	*1.000*	*1.000*	
7.	+	Erhöhung des Bestandes an fertigen und unfertigen Erzeugnissen	0,00	0	0	0	0	0	651
	-	Verminderung des Bestandes an fertigen und unfertigen Erzeugnissen	0,00	0	0	0	0	0	
8.	+	Zinseinzahlungen und sonstige Finanzeinzahlungen	23.114,63	17.000	17.000	17.000	17.000	17.000	67
		67151000 Zinseinzahlungen für Kredite von inländischen Banken	*1,17*	*0*	*0*	*0*	*0*	*0*	
		67200000 Zinsen aus Stundungen und Verrentungen	*196,98*	*0*	*0*	*0*	*0*	*0*	
		67600000 Finanzeinzahlungen aus Sondervermögen mit Sonderrechnung, Zweckverbänden, Anstalten des öffentlichen Rechts und rechtsfähigen kommunalen Stiftungen	*13.945,73*	*11.000*	*11.000*	*11.000*	*11.000*	*11.000*	
		67920000 Vollverzinsung aus Gewerbesteuer (§ 233a AO)	*8.970,75*	*6.000*	*6.000*	*6.000*	*6.000*	*6.000*	
9.	+	Sonstige laufende Einzahlungen	14.074,06	9.000	9.000	9.000	9.000	9.000	66 ./. 669
		66250000 Konzessionsabgaben	*10.336,76*	*9.000*	*9.000*	*9.000*	*9.000*	*9.000*	
		66290000 Sonstige laufende Einzahlungen (Sonstige)	*3.737,30*	*0*	*0*	*0*	*0*	*0*	
10.	=	Summe der ordentlichen Einzahlungen (Summe der Nummern 1 bis 9)	965.839,23	925.600	1.015.400	1.001.800	1.001.800	1.001.800	
11.	-	Personalauszahlungen	69.682,13	90.600	69.600	67.800	67.800	67.800	70

Nr.		Einzahlungs- und Auszahlungsarten (gemäß § 3 Absatz 1 Satz 1 GemHVO-Doppik)	Ergebnisse des Haushalts-vorvorjahres	Ansätze des Haushalts-vorjahres einschl. Nachträge	Ansatz des Haushalts-jahres	Planungs-daten des Haushalts-folgejahres	Planungs-daten des zweiten Haushalts-folgejahres	Planungs-daten des dritten Haushalts-folgejahres	Erläu-terung Konto-nummer
			2019	2020	2021	2022	2023	2024	
			in €	in €	in €	in €	in €	in €	
			1	2	3	4	5	6	
		70100000 Auszahlungen für ehrenamtlich Tätige	*12.672,42*	*19.700*	*19.100*	*19.100*	*19.100*	*19.100*	
		70220000 Dienstbezüge und dergleichen für Arbeitsnehmer	*42.583,82*	*50.300*	*34.200*	*34.200*	*34.200*	*34.200*	
		70290000 Dienstbezüge und dergleichen für Sonstige	*3.549,60*	*4.700*	*4.800*	*3.600*	*3.600*	*3.600*	
		70320000 Beiträge zu Versorgungskassen für Arbeitnehme	*456,88*	*1.500*	*700*	*600*	*600*	*600*	
		70420000 Beiträge zur gesetzlichen Sozialversicherung für Arbeitnehmer	*8.389,35*	*10.900*	*7.200*	*7.200*	*7.200*	*7.200*	
		70430000 Beiträge zur gesetzlichen Sozialversicherung für ehrenamtlich Tätige	*957,67*	*1.800*	*1.800*	*1.800*	*1.800*	*1.800*	
		70490000 Beiträge zur gesetzlichen Sozialversicherung für Sonstige	*1.001,47*	*1.600*	*1.600*	*1.200*	*1.200*	*1.200*	
		70900000 Pauschalierte Lohnsteuer (auch Zahlungen über Knappschaft)	*70,92*	*100*	*200*	*100*	*100*	*100*	
12.	-	Versorgungsauszahlungen	0,00	0	0	0	0	0	71
13.	-	Auszahlungen für Sach- und Dienstleistungen	404.719,52	480.000	538.400	420.500	420.500	420.500	72
		72200000 Auszahlungen für Energie / Wasser / Abwasser / Abfall	*73.372,62*	*78.000*	*78.800*	*78.800*	*78.800*	*78.800*	
		72310000 Unterhaltung der Grundstücke, Außenanlagen, Gebäude und Gebäudeeinrichtungen	*85.276,63*	*99.300*	*157.700*	*79.500*	*79.500*	*79.500*	
		72320000 Bewirtschaftung der Grundstücke, Außenanlagen, Gebäude und Gebäudeeinrichtungen	*28.750,77*	*34.200*	*34.900*	*30.900*	*30.900*	*30.900*	
		72330000 Unterhaltung des Infrastrukturvermögens	*29.792,97*	*49.000*	*75.300*	*43.300*	*43.300*	*43.300*	
		72350000 Fahrzeugunterhaltung	*801,32*	*2.500*	*2.000*	*2.000*	*2.000*	*2.000*	
		72360000 Unterhaltung der Maschinen und technischen Anlagen	*66,64*	*700*	*700*	*700*	*700*	*700*	
		72370000 Unterhaltung der Betriebs- und Geschäftsausstattung	*505,52*	*10.800*	*800*	*800*	*800*	*800*	
		72380000 Unterhaltung der geringwertigen Geräte, Ausrüstungs- und sonstige Gebrauchsgegenstände	*3.172,95*	*6.300*	*7.100*	*3.600*	*3.600*	*3.600*	
		72420000 Essenskosten	*5.765,26*	*5.000*	*4.000*	*4.000*	*4.000*	*4.000*	
		72460000 Lernmittel (Schulbücher, Werkstoffe,)	*493,30*	*500*	*600*	*600*	*600*	*600*	
		72490000 Sonstige Auszahlungen für Sachleistungen und Verbrauchsmittel	*410,88*	*1.200*	*1.200*	*1.200*	*1.200*	*1.200*	
		72543000 Kostenerstattungen an Gemeinden und Gemeindeverbände	*94.504,44*	*153.000*	*134.800*	*134.600*	*134.600*	*134.600*	
		72544000 Kostenerstattungen an Zweckverbände	*36.980,10*	*38.000*	*38.000*	*38.000*	*38.000*	*38.000*	
		72551000 Kostenerstattungen an private Unternehmen	*40.604,84*	*1.500*	*2.500*	*2.500*	*2.500*	*2.500*	
		72559000 Kostenerstattungen an den sonstigen privaten Bereich	*4.221,28*	*0*	*0*	*0*	*0*	*0*	
14.	-	Zuwendungen, Umlagen und sonstige Transferauszahlung	708.534,51	463.000	576.100	491.400	483.400	483.400	74
		74159000 Zuweisungen und Zuschüsse für laufende Zwecke an den sonstigen privaten Bereich	*15.932,29*	*9.300*	*112.500*	*26.200*	*26.200*	*26.200*	
		74190000 Zuweisungen und Zuschüsse für laufende Zwecke an Sonstige	*0,00*	*8.000*	*8.000*	*8.000*	*0*	*0*	
		74310000 Gewerbesteuerumlage	*22.230,54*	*30.000*	*30.000*	*30.000*	*30.000*	*30.000*	
		74410000 Allgemeine Umlagen an das Land	*59.461,16*	*0*	*0*	*0*	*0*	*0*	
		74421000 Allgemeine Umlagen an Landkreise	*446.811,07*	*261.300*	*269.800*	*269.800*	*269.800*	*269.800*	
		74422000 Allgemeine Umlagen an Amt oder geschäftsführende Gemeinde	*164.099,45*	*154.400*	*155.800*	*157.400*	*157.400*	*157.400*	
15.	-	Auszahlungen der sozialen Sicherung	0,00	0	0	0	0	0	75
16.	-	Zinsauszahlungen und sonstige Finanzauszahlungen	1.021,69	0	3.100	3.100	3.100	3.100	77
		77420000 Zinsauszahlungen und sonstige Finanzauszahlungen an das Land	*310,94*	*0*	*0*	*0*	*0*	*0*	
		77510000 Zinsauszahlungen und sonstige Finanzauszahlungen an inländische Kreditinstitute (inländischer Geldmarkt)	*0,00*	*0*	*3.100*	*3.100*	*3.100*	*3.100*	
		77910000 Sonstige Zinsen und sonstige Finanzauszahlungen aus der Vollverzinsung der Gewerbesteuer (§ 233a AO)	*710,75*	*0*	*0*	*0*	*0*	*0*	

Nr.		Einzahlungs- und Auszahlungsarten (gemäß § 3 Absatz 1 Satz 1 GemHVO-Doppik)	Ergebnisse des Haushalts-vorvorjahres	Ansätze des Haushalts-vorjahres einschl. Nachträge	Ansatz des Haushalts-jahres	Planungs-daten des Haushalts-folgejahres	Planungs-daten des zweiten Haushalts-folgejahres	Planungs-daten des dritten Haushalts-folgejahres	Erläu-terung Konto-nummer
			2019	2020	2021	2022	2023	2024	
			in €	in €	in €	in €	in €	in €	
			1	2	3	4	5	6	
17.	-	Sonstige laufende Auszahlungen	17.078,19	21.800	21.500	21.400	21.400	21.400	76 ./.7695
		76120000 Auszahlungen für Aus- und Fortbildung, Umschulung	*658,83*	*900*	*900*	*900*	*900*	*900*	
		76130000 Auszahlungen für übernommene Reisekosten für Dienstreisen und Dienstgänge	*526,48*	*300*	*300*	*300*	*300*	*300*	
		76140000 Auszahlungen für allgemeine Betreuung der Bediensteten	*88,72*	*100*	*100*	*100*	*100*	*100*	
		76150000 Auszahlungen für Dienst- und Schutzkleidung, persönliche Ausrüstungsgegenstände	*4.200,59*	*4.000*	*3.000*	*3.000*	*3.000*	*3.000*	
		76250000 Sachverständigen-, Gerichts- und ähnliche Auszahlungen	*0,00*	*1.100*	*2.000*	*2.000*	*2.000*	*2.000*	
		76290000 Sonstige Auszahlungen für die Inanspruchnahme von Rechten und Diensten	*0,00*	*2.100*	*2.200*	*2.200*	*2.200*	*2.200*	
		76370000 Bankgebühren	*84,15*	*0*	*0*	*0*	*0*	*0*	
		76390000 Sonstige Geschäftsauszahlungen	*473,60*	*500*	*500*	*500*	*500*	*500*	
		76411000 Gebäudeversicherungen	*6.090,43*	*7.400*	*7.400*	*7.400*	*7.400*	*7.400*	
		76412000 Kfz-Versicherungen	*289,34*	*400*	*400*	*400*	*400*	*400*	
		76413000 Haftpflichtversicherungen	*810,73*	*900*	*1.000*	*1.000*	*1.000*	*1.000*	
		76414000 Unfallversicherungen	*2.845,62*	*2.600*	*2.100*	*2.000*	*2.000*	*2.000*	
		76416000 Umlagen an Schadensausgleichskassen	*37,82*	*0*	*100*	*100*	*100*	*100*	
		76420000 Beiträge zu Wirtschaftsverbänden, Berufsvertretungen und Vereinen	*436,38*	*500*	*500*	*500*	*500*	*500*	
		76430000 Sonstige Beiträge	*262,70*	*500*	*500*	*500*	*500*	*500*	
		76930000 Repräsentationen	*272,80*	*500*	*500*	*500*	*500*	*500*	
18.	=	Summe der ordentlichen Auszahlungen (Summe der Nummern 11 bis 17)	1.201.036,04	1.055.400	1.208.700	1.004.200	996.200	996.200	
19.	=	Saldo der ordentlichen Ein- und Auszahlungen (Saldo der Nummern 10 und 18)	-235.196,81	-129.800	-193.300	-2.400	5.600	5.600	
20.	+	Außerordentliche Einzahlungen	0,00	0	0	0	0	0	669
21.	-	Außerordentliche Auszahlungen	0,00	0	0	0	0	0	7695
22.	=	Saldo der ordentlichen und außerordentlichen Ein- und Auszahlungen (Nummer 19 zuzüglich Nummer 20 abzüglich Nummer 21)	-235.196,81	-129.800	-193.300	-2.400	5.600	5.600	
23.	+	Einzahlungen aus Investitionszuwendungen	107.362,62	169.900	130.200	22.700	22.700	22.700	681
		68142000 Investitionszuwendungen vom Land	*0,00*	*22.700*	*23.200*	*22.700*	*22.700*	*22.700*	
		68170000 Anzahlungen auf Sonderposten zum Anlagevermögen	*107.362,62*	*147.200*	*107.000*	*0*	*0*	*0*	
24.	+	Einzahlungen aus Beiträgen und ähnlichen Entgelten	0,00	0	23.200	23.200	23.200	23.200	682
		68242000 Beiträge und ähnliche Entgelte vom Land	*0,00*	*0*	*23.200*	*23.200*	*23.200*	*23.200*	
25.	+	Einzahlungen aus immateriellen Vermögensgegenständen	0,00	0	0	0	0	0	684
26.	+	Einzahlungen aus Sachanlagen	0,00	0	0	0	0	0	685
27.	+	Einzahlungen aus Finanzanlagen	0,00	0	0	0	0	0	686
28.	+	Einzahlungen aus sonstigen Ausleihungen und Kreditgewährungen	600,00	600	600	600	600	600	687
		68760000 Einzahlungen aus sonstigen Ausleihungen und Kreditgewährungen vom sonstigen inländischen Bereich	*600,00*	*600*	*600*	*600*	*600*	*600*	
29.	+	Einzahlungen aus Vorräten	0,00	0	0	0	0	0	688
30.	+	Sonstige Investitionseinzahlungen	0,00	0	0	0	0	0	689
31.	=	Summe der Einzahlungen aus Investitionstätigkeit (Summe der Nummern 23 bis 30)	107.962,62	170.500	154.000	46.500	46.500	46.500	
32.	-	Auszahlungen für immaterielle Vermögensgegenstände	0,00	0	0	0	0	0	781 + 784
33.	-	Auszahlungen für Sachanlagen	129.109,19	390.200	48.500	0	0	0	785
		78570820 Auszahlungen für Betriebs- und Geschäftsausstattung	*0,00*	*10.000*	*3.500*	*0*	*0*	*0*	
		78590960 Auszahlungen für Anlagen im Bau	*129.109,19*	*380.200*	*45.000*	*0*	*0*	*0*	
34.	-	Auszahlungen für Finanzanlagen	0,00	0	0	0	0	0	786

Nr.		Einzahlungs- und Auszahlungsarten (gemäß § 3 Absatz 1 Satz 1 GemHVO-Doppik)	Ergebnisse des Haushalts-vorvorjahres	Ansätze des Haushalts-vorjahres einschl. Nachträge	Ansatz des Haushalts-jahres	Planungs-daten des Haushalts-folgejahres	Planungs-daten des zweiten Haushalts-folgejahres	Planungs-daten des dritten Haushalts-folgejahres	Erläu-terung Konto-nummer
			2019	2020	2021	2022	2023	2024	
			in €	in €	in €	in €	in €	in €	
			1	2	3	4	5	6	
35.	-	Auszahlungen für sonstige Ausleihungen und Kreditgewährungen	0,00	0	0	0	0	0	787
36.	-	Auszahlungen für Vorräte	0,00	0	0	0	0	0	788
37.	-	Sonstige Investitionsauszahlungen	0,00	0	0	0	0	0	789
38.	=	Summe der Auszahlungen aus Investitionstätigkeit (Summe der Nummern 32 bis 37)	129.109,19	390.200	48.500	0	0	0	
39.	=	Saldo aus den Ein- und Auszahlungen aus Investitionstätigkeit (Saldo der Nummern 31 und 38)	-21.146,57	-219.700	105.500	46.500	46.500	46.500	
40.	=	Finanzmittelüberschuss/Finanzmittelfehlbetrag (Summe der Nummern 22 und 39)	-256.343,38	-349.500	-87.800	44.100	52.100	52.100	
41.	+	Einzahlungen aus der Aufnahme von Krediten für Investitionen und Investitionsförderungsmaßnahmen	0,00	0	0	0	0	0	691 + 692
42.	-	Auszahlungen für planmäßige Tilgung von Krediten für Investitionen und Investitionsförderungsmaßnahmen	25.451,12	0	0	0	0	0	791 + 792
		79242300 Tilgung von Krediten für Investitionen vom Land / Laufzeit mehr als 5 Jahre	*25.451,12*	*0*	*0*	*0*	*0*	*0*	
43.	-	Sonstige Auszahlungen zur Tilgung von Krediten für Investitionen und Investitionsförderungsmaßnahmen	0,00	0	0	0	0	0	791 + 792
44.	=	Saldo der Ein- und Auszahlungen aus Krediten für Investitionen und Investitionsförderungsmaßnahmen (Nummer 41 abzüglich Nummern 42 und 43)	-25.451,12	0	0	0	0	0	
45.	=	Saldo der durchlaufenden Gelder und ungeklärten Zahlungsvorgänge	-6.029,20	0	0	0	0	0	699 ./. 799
46.	=	Veränderung der Forderungen und Verbindlichkeiten aus Krediten zur Sicherung der Zahlungsfähigkeit gegenüber dem Amt (Summe der Nummern 40, 44 und 45)	-287.823,70	-349.500	-87.800	44.100	52.100	52.100	
		nachrichtlich:							
47.		Jahresbezogener Saldo der laufenden Ein- und Auszahlungen (Saldo der Nummern 22 und 42)	-260.647,93	-129.800	-193.300	-2.400	5.600	5.600	
48.		Saldo der laufenden Ein- und Auszahlungen zum 31. Dezember des Vorjahres	0,00	-260.647	-390.447	-583.747	-586.147	-580.547	
49.		Saldo der laufenden Ein- und Auszahlungen zum 31. Dezember des Haushaltsjahres (Summe der Nummern 47 und 48)	-260.647,93	-390.447	-583.747	-586.147	-580.547	-574.947	
		darunter:							
		Zuführung zum investiven Bereich aus einem positiven Saldo der laufenden Ein- und Auszahlungen zum 31. Dezember des Haushaltsvorvorjahres (Einzahlung in Nummer 30 (Sonstige Investitionseinzahlungen) und Auszahlung in Nummer 17 (Sonstige laufende Auszahlungen) enthalten)	0,00	0	0	0	0	0	
		Zuführung zur Deckungs eines negativen Saldos der laufenden Ein- und Auszahlungen zum 31. Dezember des Haushaltsjahres aus dem investiven Bereich (Einzahlung in Nummer 9 (Sonstige laufende Einzahlungen) und Auszahlung in Nummer 37 (Sonstige Investitionsauszahlungen) enthalten)	0,00	0	0	0	0	0	

Teilfinanzhaushalt 2021

Gemeinde: 17 Gemeinde Siedenbrünzow

Hauptproduktberei	1	Zentrale Verwaltung
Produktbereich	11	Innere Verwaltung
Produktgruppe	111	Verwaltungssteuerung
Produkt	11100	Verwaltungssteuerung

Nr.		Ein- und Auszahlungsarten (gem. § 4 Absatz 12 GemHVO-Doppik)	Ergebnisse des Haushalts-vorvorjahres	Ansätze des Haushalts-vorjahres einschl. Nachträge	Ansatz des Haushalts-jahres	Planungs-daten des Haushalts-folgejahres	Planungs-daten des zweiten Haushalts-folgejahres	Planungs-daten des dritten Haushalts-folgejahres
			2019	2020	2021	2022	2023	2024
			in €	in €	in €	in €	in €	in €
			1	2	3	4	5	6
1.	+	Einzahlungen	54,88	0	0	0	0	0
		64259000 Kostenerstattungen und Kostenumlagen vom sonstigen privaten Bereich	*54,88*	*0*	*0*	*0*	*0*	*0*
2.	-	Auszahlungen	11.062,82	17.700	17.900	17.900	17.900	17.900
		70100000 Auszahlungen für ehrenamtlich Tätige	*8.571,66*	*14.000*	*14.000*	*14.000*	*14.000*	*14.000*
		70430000 Beiträge zur gesetzlichen Sozialversicherung für ehrenamtlich Tätige	*957,67*	*1.800*	*1.800*	*1.800*	*1.800*	*1.800*
		76413000 Haftpflichtversicherungen	*810,73*	*900*	*1.000*	*1.000*	*1.000*	*1.000*
		76414000 Unfallversicherungen	*34,27*	*100*	*100*	*100*	*100*	*100*
		76416000 Umlagen an Schadensausgleichskassen	*37,82*	*0*	*100*	*100*	*100*	*100*
		76420000 Beiträge zu Wirtschaftsverbänden, Berufsvertretungen und Vereinen	*377,87*	*400*	*400*	*400*	*400*	*400*
		76930000 Repräsentationen	*272,80*	*500*	*500*	*500*	*500*	*500*
3.	=	Liquiditätssaldo	-11.007,94	-17.700	-17.900	-17.900	-17.900	-17.900

Teilfinanzhaushalt 2021

Gemeinde: 17 Gemeinde Siedenbrünzow

Hauptproduktberei	1	Zentrale Verwaltung
Produktbereich	11	Innere Verwaltung
Produktgruppe	114	Zentrale Dienste
Produkt	11401	Zentrale Grundstücks- und Gebäudeverwaltung

Nr.		Ein- und Auszahlungsarten (gem. § 4 Absatz 12 GemHVO-Doppik)	Ergebnisse des Haushalts-vorvorjahres	Ansätze des Haushalts-vorjahres einschl. Nachträge	Ansatz des Haushalts-jahres	Planungs-daten des Haushalts-folgejahres	Planungs-daten des zweiten Haushalts-folgejahres	Planungs-daten des dritten Haushalts-folgejahres
			2019	2020	2021	2022	2023	2024
			in €	in €	in €	in €	in €	in €
			1	2	3	4	5	6
1.	+	Einzahlungen	1.927,56	800	1.000	1.000	1.000	1.000
		64110000 Mieten und Pachten, Erbbauzinsen	*779,76*	*800*	*1.000*	*1.000*	*1.000*	*1.000*
		64259000 Kostenerstattungen und Kostenumlagen vom sonstigen privaten Bereich	*847,80*	*0*	*0*	*0*	*0*	*0*
		66290000 Sonstige laufende Einzahlungen (Sonstige)	*300,00*	*0*	*0*	*0*	*0*	*0*
2.	-	Auszahlungen	886,84	4.100	22.200	5.300	5.300	5.300
		70290000 Dienstbezüge und dergleichen für Sonstige	*0,00*	*0*	*1.200*	*0*	*0*	*0*
		70320000 Beiträge zu Versorgungskassen für Arbeitnehme	*0,00*	*0*	*100*	*0*	*0*	*0*
		70490000 Beiträge zur gesetzlichen Sozialversicherung für Sonstige	*0,00*	*0*	*400*	*0*	*0*	*0*
		70900000 Pauschalierte Lohnsteuer (auch Zahlungen über Knappschaft)	*0,00*	*0*	*100*	*0*	*0*	*0*
		72200000 Auszahlungen für Energie / Wasser / Abwasser / Abfall	*886,84*	*1.100*	*1.300*	*1.300*	*1.300*	*1.300*
		72310000 Unterhaltung der Grundstücke, Außenanlagen, Gebäude und Gebäudeeinrichtungen *15T € Beseitigung Müllhaufen*	*0,00*	*500*	*15.500*	*500*	*500*	*500*
		72380000 Unterhaltung der geringwertigen Geräte, Ausrüstungs- und sonstige Gebrauchsgegenstände	*0,00*	*100*	*100*	*100*	*100*	*100*
		72490000 Sonstige Auszahlungen für Sachleistungen und Verbrauchsmittel	*0,00*	*200*	*200*	*200*	*200*	*200*
		76250000 Sachverständigen-, Gerichts- und ähnliche Auszahlungen *Gutachterkosten f. Zwangsversteigerungen*	*0,00*	*100*	*1.000*	*1.000*	*1.000*	*1.000*
		76290000 Sonstige Auszahlungen für die Inanspruchnahme von Rechten und Diensten *" Bufdi's ganzjährig*	*0,00*	*2.100*	*2.200*	*2.200*	*2.200*	*2.200*
		76414000 Unfallversicherungen	*0,00*	*0*	*100*	*0*	*0*	*0*
3.	=	Liquiditätssaldo	1.040,72	-3.300	-21.200	-4.300	-4.300	-4.300

Teilfinanzhaushalt 2021

Gemeinde: 17 Gemeinde Siedenbrünzow

Hauptproduktberei	1	Zentrale Verwaltung
Produktbereich	11	Innere Verwaltung
Produktgruppe	114	Zentrale Dienste
Produkt	11402	Kommunale Wohnungen

Nr.		Ein- und Auszahlungsarten (gem. § 4 Absatz 12 GemHVO-Doppik)	Ergebnisse des Haushalts-vorvorjahres	Ansätze des Haushalts-vorjahres einschl. Nachträge	Ansatz des Haushalts-jahres	Planungs-daten des Haushalts-folgejahres	Planungs-daten des zweiten Haushalts-folgejahres	Planungs-daten des dritten Haushalts-folgejahres
			2019	2020	2021	2022	2023	2024
			in €	in €	in €	in €	in €	in €
			1	2	3	4	5	6
1.	+	Einzahlungen	174.910,47	190.000	200.000	200.000	200.000	200.000
		64110001 Mieten und Pacht 1	*115.710,28*	*140.000*	*145.000*	*145.000*	*145.000*	*145.000*
		64110002 Mieten und Pacht 2	*50.659,64*	*50.000*	*55.000*	*55.000*	*55.000*	*55.000*
		64243000 Kostenerstattungen und Kostenumlagen von Gemeinden und Gemeindeverbänden	*3.036,45*	*0*	*0*	*0*	*0*	*0*
		64259000 Kostenerstattungen und Kostenumlagen vom sonstigen privaten Bereich	*5.504,10*	*0*	*0*	*0*	*0*	*0*
2.	-	Auszahlungen	166.893,98	169.200	204.300	176.100	176.100	176.100
		72200000 Auszahlungen für Energie / Wasser / Abwasser / Abfall	*46.558,16*	*50.000*	*50.000*	*50.000*	*50.000*	*50.000*
		72310000 Unterhaltung der Grundstücke, Außenanlagen, Gebäude und Gebäudeeinrichtungen	*71.706,40*	*68.000*	*103.000*	*75.000*	*75.000*	*75.000*
		72320000 Bewirtschaftung der Grundstücke, Außenanlagen, Gebäude und Gebäudeeinrichtungen	*23.814,09*	*25.000*	*25.000*	*25.000*	*25.000*	*25.000*
		72543000 Kostenerstattungen an Gemeinden und Gemeindeverbände	*19.182,24*	*19.200*	*19.200*	*19.000*	*19.000*	*19.000*
		76250000 Sachverständigen-, Gerichts- und ähnliche Auszahlungen	*0,00*	*1.000*	*1.000*	*1.000*	*1.000*	*1.000*
		76370000 Bankgebühren	*84,15*	*0*	*0*	*0*	*0*	*0*
		76411000 Gebäudeversicherungen	*5.238,00*	*6.000*	*6.100*	*6.100*	*6.100*	*6.100*
		77420000 Zinsauszahlungen und sonstige Finanzauszahlungen an das Land	*310,94*	*0*	*0*	*0*	*0*	*0*
3.	=	Liquiditätssaldo	8.016,49	20.800	-4.300	23.900	23.900	23.900

Hauptproduktberei	1	Zentrale Verwaltung
Produktbereich	12	Sicherheit und Ordnung
Produktgruppe	122	Ordnungsangelegenheiten
Produkt	12200	Ordnungsangelegenheiten/Fundtiere

Nr.		Ein- und Auszahlungsarten (gem. § 4 Absatz 12 GemHVO-Doppik)	Ergebnisse des Haushalts-vorvorjahres	Ansätze des Haushalts-vorjahres einschl. Nachträge	Ansatz des Haushalts-jahres	Planungs-daten des Haushalts-folgejahres	Planungs-daten des zweiten Haushalts-folgejahres	Planungs-daten des dritten Haushalts-folgejahres
			2019	2020	2021	2022	2023	2024
			in €	in €	in €	in €	in €	in €
			1	2	3	4	5	6
2.	-	Auszahlungen	0,00	0	1.000	1.000	1.000	1.000
		72551000 Kostenerstattungen an private Unternehmen Fundtiere	*0,00*	*0*	*1.000*	*1.000*	*1.000*	*1.000*
3.	=	Liquiditätssaldo	0,00	0	-1.000	-1.000	-1.000	-1.000

Teilfinanzhaushalt 2021

Gemeinde: 17 Gemeinde Siedenbrünzow

Hauptproduktberei	1	Zentrale Verwaltung
Produktbereich	12	Sicherheit und Ordnung
Produktgruppe	126	Brandschutz
Produkt	12601	Feuerwehr Siedenbrünzow

Nr.		Ein- und Auszahlungsarten (gem. § 4 Absatz 12 GemHVO-Doppik)	Ergebnisse des Haushalts-vorvorjahres	Ansätze des Haushalts-vorjahres einschl. Nachträge	Ansatz des Haushalts-jahres	Planungs-daten des Haushalts-folgejahres	Planungs-daten des zweiten Haushalts-folgejahres	Planungs-daten des dritten Haushalts-folgejahres
			2019	2020	2021	2022	2023	2024
			in €	in €	in €	in €	in €	in €
			1	2	3	4	5	6
1.	+	Einzahlungen	528,65	0	0	0	0	0
		64259000 Kostenerstattungen und Kostenumlagen vom sonstigen privaten Bereich	*528,65*	*0*	*0*	*0*	*0*	*0*
2.	-	Auszahlungen	10.794,26	17.500	22.400	14.400	14.400	14.400
		70100000 Auszahlungen für ehrenamtlich Tätige	*1.800,00*	*2.600*	*2.000*	*2.000*	*2.000*	*2.000*
		72200000 Auszahlungen für Energie / Wasser / Abwasser / Abfall	*4.730,25*	*5.000*	*4.000*	*4.000*	*4.000*	*4.000*
		72310000 Unterhaltung der Grundstücke, Außenanlagen, Gebäude und Gebäudeeinrichtungen *8T € Reparatur Löschwasserentnahme Eugenienberg*	*657,50*	*700*	*8.700*	*700*	*700*	*700*
		72350000 Fahrzeugunterhaltung	*0,00*	*1.000*	*1.000*	*1.000*	*1.000*	*1.000*
		72360000 Unterhaltung der Maschinen und technischen Anlagen	*0,00*	*500*	*500*	*500*	*500*	*500*
		72370000 Unterhaltung der Betriebs- und Geschäftsausstattung	*0,00*	*300*	*300*	*300*	*300*	*300*
		72380000 Unterhaltung der geringwertigen Geräte, Ausrüstungs- und sonstige Gebrauchsgegenstände	*0,00*	*1.000*	*500*	*500*	*500*	*500*
		72543000 Kostenerstattungen an Gemeinden und Gemeindeverbände	*0,00*	*300*	*300*	*300*	*300*	*300*
		72551000 Kostenerstattungen an private Unternehmen	*0,00*	*500*	*500*	*500*	*500*	*500*
		74159000 Zuweisungen und Zuschüsse für laufende Zwecke an den sonstigen privaten Bereich	*57,82*	*2.000*	*2.000*	*2.000*	*2.000*	*2.000*
		76120000 Auszahlungen für Aus- und Fortbildung, Umschulung	*0,00*	*200*	*200*	*200*	*200*	*200*
		76130000 Auszahlungen für übernommene Reisekosten für Dienstreisen und Dienstgänge	*0,00*	*100*	*100*	*100*	*100*	*100*
		76150000 Auszahlungen für Dienst- und Schutzkleidung, persönliche Ausrüstungsgegenstände	*2.640,49*	*2.000*	*1.000*	*1.000*	*1.000*	*1.000*
		76411000 Gebäudeversicherungen	*111,50*	*200*	*200*	*200*	*200*	*200*
		76412000 Kfz-Versicherungen	*144,67*	*200*	*200*	*200*	*200*	*200*
		76414000 Unfallversicherungen	*568,43*	*600*	*600*	*600*	*600*	*600*
		76430000 Sonstige Beiträge	*83,60*	*300*	*300*	*300*	*300*	*300*
3.	=	Liquiditätssaldo	-10.265,61	-17.500	-22.400	-14.400	-14.400	-14.400

Teilfinanzhaushalt 2021

Gemeinde: 17 Gemeinde Siedenbrünzow

Hauptproduktberei	1	Zentrale Verwaltung
Produktbereich	12	Sicherheit und Ordnung
Produktgruppe	126	Brandschutz
Produkt	12602	Feuerwehr Sanzkow

Nr.		Ein- und Auszahlungsarten (gem. § 4 Absatz 12 GemHVO-Doppik)	Ergebnisse des Haushalts-vorvorjahres	Ansätze des Haushalts-vorjahres einschl. Nachträge	Ansatz des Haushalts-jahres	Planungs-daten des Haushalts-folgejahres	Planungs-daten des zweiten Haushalts-folgejahres	Planungs-daten des dritten Haushalts-folgejahres
			2019	2020	2021	2022	2023	2024
			in €	in €	in €	in €	in €	in €
			1	2	3	4	5	6
1.	+	Einzahlungen	225,19	0	0	0	0	0
		64259000 Kostenerstattungen und Kostenumlagen vom sonstigen privaten Bereich	*225,19*	*0*	*0*	*0*	*0*	*0*
2.	-	Auszahlungen	16.152,78	20.300	17.900	16.400	16.400	16.400
		70100000 Auszahlungen für ehrenamtlich Tätige	*2.300,76*	*3.100*	*3.100*	*3.100*	*3.100*	*3.100*
		72200000 Auszahlungen für Energie / Wasser / Abwasser / Abfall	*2.706,11*	*2.500*	*2.500*	*2.500*	*2.500*	*2.500*
		72310000 Unterhaltung der Grundstücke, Außenanlagen, Gebäude und Gebäudeeinrichtungen 1T € Einbau Tür	*1.218,50*	*2.000*	*2.000*	*1.000*	*1.000*	*1.000*
		72320000 Bewirtschaftung der Grundstücke, Außenanlagen, Gebäude und Gebäudeeinrichtungen	*172,96*	*200*	*400*	*400*	*400*	*400*
		72350000 Fahrzeugunterhaltung	*801,32*	*1.500*	*1.000*	*1.000*	*1.000*	*1.000*
		72360000 Unterhaltung der Maschinen und technischen Anlagen	*66,64*	*200*	*200*	*200*	*200*	*200*
		72370000 Unterhaltung der Betriebs- und Geschäftsausstattung	*505,52*	*500*	*500*	*500*	*500*	*500*
		72380000 Unterhaltung der geringwertigen Geräte, Ausrüstungs- und sonstige Gebrauchsgegenstände 1T € Werkzeug	*1.587,83*	*3.600*	*1.500*	*1.000*	*1.000*	*1.000*
		72551000 Kostenerstattungen an private Unternehmen	*518,86*	*1.000*	*1.000*	*1.000*	*1.000*	*1.000*
		74159000 Zuweisungen und Zuschüsse für laufende Zwecke an den sonstigen privaten Bereich	*2.682,08*	*2.000*	*2.000*	*2.000*	*2.000*	*2.000*
		76120000 Auszahlungen für Aus- und Fortbildung, Umschulung	*464,83*	*200*	*200*	*200*	*200*	*200*
		76130000 Auszahlungen für übernommene Reisekosten für Dienstreisen und Dienstgänge	*526,48*	*200*	*200*	*200*	*200*	*200*
		76150000 Auszahlungen für Dienst- und Schutzkleidung, persönliche Ausrüstungsgegenstände	*1.560,10*	*2.000*	*2.000*	*2.000*	*2.000*	*2.000*
		76411000 Gebäudeversicherungen	*148,56*	*200*	*200*	*200*	*200*	*200*
		76412000 Kfz-Versicherungen	*144,67*	*200*	*200*	*200*	*200*	*200*
		76414000 Unfallversicherungen	*568,46*	*700*	*700*	*700*	*700*	*700*
		76430000 Sonstige Beiträge	*179,10*	*200*	*200*	*200*	*200*	*200*
3.	=	Liquiditätssaldo	-15.927,59	-20.300	-17.900	-16.400	-16.400	-16.400

Hauptproduktberei	2	Schule und Kultur
Produktbereich	21	Grundschulen, Regionale Schulen, Gymnasien, Gesamtschulen
Produktgruppe	211	Grundschulen (§ 11 Abs. 2 Nr.1a) SchulG M-V)
Produkt	21100	Schulkostenbeiträge Grundschulen

Nr.		Ein- und Auszahlungsarten (gem. § 4 Absatz 12 GemHVO-Doppik)	Ergebnisse des Haushalts-vorvorjahres	Ansätze des Haushalts-vorjahres einschl. Nachträge	Ansatz des Haushalts-jahres	Planungs-daten des Haushalts-folgejahres	Planungs-daten des zweiten Haushalts-folgejahres	Planungs-daten des dritten Haushalts-folgejahres
			2019	2020	2021	2022	2023	2024
			in €	in €	in €	in €	in €	in €
			1	2	3	4	5	6
1.	+	Einzahlungen	105,82	0	0	0	0	0
		64243000 Kostenerstattungen und Kostenumlagen von Gemeinden und Gemeindeverbänden	*105,82*	*0*	*0*	*0*	*0*	*0*
2.	-	Auszahlungen	24.793,28	23.500	21.000	21.000	21.000	21.000
		72543000 Kostenerstattungen an Gemeinden und Gemeindeverbände	*24.793,28*	*23.500*	*21.000*	*21.000*	*21.000*	*21.000*
3.	=	Liquiditätssaldo	-24.687,46	-23.500	-21.000	-21.000	-21.000	-21.000

Hauptproduktberei	2	Schule und Kultur
Produktbereich	21	Grundschulen, Regionale Schulen, Gymnasien, Gesamtschulen
Produktgruppe	215	Regionale Schulen (§ 11 Abs. 2 Nr.1b) SchulG M-V)
Produkt	21500	Schulkostenbeiträge Regionalschulen

Nr.		Ein- und Auszahlungsarten (gem. § 4 Absatz 12 GemHVO-Doppik)	Ergebnisse des Haushalts-vorvorjahres	Ansätze des Haushalts-vorjahres einschl. Nachträge	Ansatz des Haushalts-jahres	Planungs-daten des Haushalts-folgejahres	Planungs-daten des zweiten Haushalts-folgejahres	Planungs-daten des dritten Haushalts-folgejahres
			2019	2020	2021	2022	2023	2024
			in €	in €	in €	in €	in €	in €
			1	2	3	4	5	6
1.	+	Einzahlungen	168,16	0	0	0	0	0
		64243000 Kostenerstattungen und Kostenumlagen von Gemeinden und Gemeindeverbänden	*168,16*	*0*	*0*	*0*	*0*	*0*
2.	-	Auszahlungen	36.986,25	35.000	16.500	16.500	16.500	16.500
		72543000 Kostenerstattungen an Gemeinden und Gemeindeverbände	*36.986,25*	*35.000*	*16.500*	*16.500*	*16.500*	*16.500*
3.	=	Liquiditätssaldo	-36.818,09	-35.000	-16.500	-16.500	-16.500	-16.500

Teilfinanzhaushalt 2021

Gemeinde: 17 Gemeinde Siedenbrünzow

Hauptproduktberei	2	Schule und Kultur
Produktbereich	28	Heimat- und sonstige Kulturpflege
Produktgruppe	281	Heimat- und sonstige Kulturpflege
Produkt	28100	Heimat und sonstige Kulturpflege

Nr.		Ein- und Auszahlungsarten (gem. § 4 Absatz 12 GemHVO-Doppik)	Ergebnisse des Haushalts-vorvorjahres	Ansätze des Haushalts-vorjahres einschl. Nachträge	Ansatz des Haushalts-jahres	Planungs-daten des Haushalts-folgejahres	Planungs-daten des zweiten Haushalts-folgejahres	Planungs-daten des dritten Haushalts-folgejahres
			2019	2020	2021	2022	2023	2024
			in €	in €	in €	in €	in €	in €
			1	2	3	4	5	6
1.	+	Einzahlungen	3.437,30	0	0	0	0	0
		61490000 Zuweisungen und Zuschüsse für laufende Zwecke von Sonstigen	*1.000,00*	*0*	*0*	*0*	*0*	*0*
		66290000 Sonstige laufende Einzahlungen (Sonstige)	*2.437,30*	*0*	*0*	*0*	*0*	*0*
2.	-	Auszahlungen	5.100,90	5.100	85.100	5.100	5.100	5.100
		74159000 Zuweisungen und Zuschüsse für laufende Zwecke an den sonstigen privaten Bereich	*5.042,39*	*5.000*	*85.000*	*5.000*	*5.000*	*5.000*
		76420000 Beiträge zu Wirtschaftsverbänden, Berufsvertretungen und Vereinen	*58,51*	*100*	*100*	*100*	*100*	*100*
3.	=	Liquiditätssaldo	-1.663,60	-5.100	-85.100	-5.100	-5.100	-5.100

Hauptproduktberei	2	Schule und Kultur
Produktbereich	29	Förderung von Kirchengemeinden und sonstigen Religionsgem. Religionsgemeinschaften
Produktgruppe	291	Förderung von Kirchengemeinden und sonstigen Religionsgem.
Produkt	29100	Förderung von Kichengemeinden

Nr.		Ein- und Auszahlungsarten (gem. § 4 Absatz 12 GemHVO-Doppik)	Ergebnisse des Haushalts-vorvorjahres	Ansätze des Haushalts-vorjahres einschl. Nachträge	Ansatz des Haushalts-jahres	Planungs-daten des Haushalts-folgejahres	Planungs-daten des zweiten Haushalts-folgejahres	Planungs-daten des dritten Haushalts-folgejahres
			2019	2020	2021	2022	2023	2024
			in €	in €	in €	in €	in €	in €
			1	2	3	4	5	6
2.	-	Auszahlungen	0,00	8.000	8.000	8.000	0	0
		74190000 Zuweisungen und Zuschüsse für laufende Zwecke an Sonstige	*0,00*	*8.000*	*8.000*	*8.000*	*0*	*0*
3.	=	Liquiditätssaldo	0,00	-8.000	-8.000	-8.000	0	0

Hauptproduktberei	3	Soziales und Jugend
Produktbereich	33	Förderung der Wohlfahrtspflege
Produktgruppe	331	Förderung von Trägern der Wohlfahrtspflege
Produkt	33100	Rentnerbetreuung

Nr.		Ein- und Auszahlungsarten (gem. § 4 Absatz 12 GemHVO-Doppik)	Ergebnisse des Haushalts-vorvorjahres	Ansätze des Haushalts-vorjahres einschl. Nachträge	Ansatz des Haushalts-jahres	Planungs-daten des Haushalts-folgejahres	Planungs-daten des zweiten Haushalts-folgejahres	Planungs-daten des dritten Haushalts-folgejahres
			2019	2020	2021	2022	2023	2024
			in €	in €	in €	in €	in €	in €
			1	2	3	4	5	6
2.	-	Auszahlungen	410,88	1.000	1.000	1.000	1.000	1.000
		72490000 Sonstige Auszahlungen für Sachleistungen und Verbrauchsmittel	*410,88*	*1.000*	*1.000*	*1.000*	*1.000*	*1.000*
3.	=	Liquiditätssaldo	-410,88	-1.000	-1.000	-1.000	-1.000	-1.000

Hauptproduktberei	3	Soziales und Jugend
Produktbereich	35	Sonstige soziale Hilfen und Leistungen
Produktgruppe	351	Sonstige soziale Hilfen und Leistungen
Produkt	35100	Sonstige soziale Hilfen und Leistungen

Nr.		Ein- und Auszahlungsarten (gem. § 4 Absatz 12 GemHVO-Doppik)	Ergebnisse des Haushalts-vorvorjahres	Ansätze des Haushalts-vorjahres einschl. Nachträge	Ansatz des Haushalts-jahres	Planungs-daten des Haushalts-folgejahres	Planungs-daten des zweiten Haushalts-folgejahres	Planungs-daten des dritten Haushalts-folgejahres
			2019	2020	2021	2022	2023	2024
			in €	in €	in €	in €	in €	in €
			1	2	3	4	5	6
2.	-	Auszahlungen	150,00	300	200	200	200	200
		74159000 Zuweisungen und Zuschüsse für laufende Zwecke an den sonstigen privaten Bereich	*150,00*	*300*	*200*	*200*	*200*	*200*
3.	=	Liquiditätssaldo	-150,00	-300	-200	-200	-200	-200

Teilfinanzhaushalt 2021

Gemeinde: 17 Gemeinde Siedenbrünzow

Hauptproduktberei	3	Soziales und Jugend
Produktbereich	36	Kinder-, Jugend- und Familienhilfe
Produktgruppe	361	Förderung von Kindern in Tageseinrichtungen und in Tagespflege
Produkt	36100	Tagesmütter und -väter

Nr.		Ein- und Auszahlungsarten (gem. § 4 Absatz 12 GemHVO-Doppik)	Ergebnisse des Haushalts-vorvorjahres	Ansätze des Haushalts-vorjahres einschl. Nachträge	Ansatz des Haushalts-jahres	Planungs-daten des Haushalts-folgejahres	Planungs-daten des zweiten Haushalts-folgejahres	Planungs-daten des dritten Haushalts-folgejahres
			2019	2020	2021	2022	2023	2024
			in €	in €	in €	in €	in €	in €
			1	2	3	4	5	6
1.	+	Einzahlungen	1.062,23	0	0	0	0	0
		61442000 Zuweisungen und Zuschüsse für laufende Zwecke vom Land	*1.062,23*	*0*	*0*	*0*	*0*	*0*
2.	-	Auszahlungen	4.221,28	59.400	61.000	61.000	61.000	61.000
		72543000 Kostenerstattungen an Gemeinden und Gemeindeverbände	*0,00*	*59.400*	*61.000*	*61.000*	*61.000*	*61.000*
		72559000 Kostenerstattungen an den sonstigen privaten Bereich	*4.221,28*	*0*	*0*	*0*	*0*	*0*
3.	=	Liquiditätssaldo	-3.159,05	-59.400	-61.000	-61.000	-61.000	-61.000

Teilfinanzhaushalt 2021

Gemeinde: 17 Gemeinde Siedenbrünzow

Hauptproduktberei	3	Soziales und Jugend
Produktbereich	36	Kinder-, Jugend- und Familienhilfe
Produktgruppe	365	Tageseinrichtungen für Kinder
Produkt	36500	Kindertagesstätte Siedenbrünzow

Nr.		Ein- und Auszahlungsarten (gem. § 4 Absatz 12 GemHVO-Doppik)	Ergebnisse des Haushalts-vorvorjahres	Ansätze des Haushalts-vorjahres einschl. Nachträge	Ansatz des Haushalts-jahres	Planungs-daten des Haushalts-folgejahres	Planungs-daten des zweiten Haushalts-folgejahres	Planungs-daten des dritten Haushalts-folgejahres
			2019	2020	2021	2022	2023	2024
			in €	in €	in €	in €	in €	in €
			1	2	3	4	5	6
1.	+	Einzahlungen	40.092,74	34.600	34.500	34.500	34.500	34.500
		61442000 Zuweisungen und Zuschüsse für laufende Zwecke vom Land	*15.764,90*	*0*	*0*	*0*	*0*	*0*
		61443000 Zuweisungen und Zuschüsse für laufende Zwecke von Gemeinden und Gemeindeverbänden	*3.165,59*	*0*	*0*	*0*	*0*	*0*
		63210000 Kindertagesstättengebühren (Öffentlich-rechtlich	*10.908,55*	*0*	*0*	*0*	*0*	*0*
		63292000 Beteiligung Essenskosten (Öffentlich-rechtlich)	*5.789,70*	*3.500*	*3.500*	*3.500*	*3.500*	*3.500*
		64243000 Kostenerstattungen und Kostenumlagen von Gemeinden und Gemeindeverbänden	*3.464,00*	*31.100*	*31.000*	*31.000*	*31.000*	*31.000*
		66290000 Sonstige laufende Einzahlungen (Sonstige)	*1.000,00*	*0*	*0*	*0*	*0*	*0*
2.	-	Auszahlungen	80.519,79	120.000	84.400	74.400	74.400	74.400
		70220000 Dienstbezüge und dergleichen für Arbeitsnehmer	*42.583,82*	*50.300*	*34.200*	*34.200*	*34.200*	*34.200*
		70290000 Dienstbezüge und dergleichen für Sonstige	*745,20*	*1.200*	*0*	*0*	*0*	*0*
		70320000 Beiträge zu Versorgungskassen für Arbeitnehme	*412,48*	*1.400*	*500*	*500*	*500*	*500*
		70420000 Beiträge zur gesetzlichen Sozialversicherung für Arbeitnehmer	*8.389,35*	*10.900*	*7.200*	*7.200*	*7.200*	*7.200*
		70490000 Beiträge zur gesetzlichen Sozialversicherung für Sonstige	*210,27*	*400*	*0*	*0*	*0*	*0*
		70900000 Pauschalierte Lohnsteuer (auch Zahlungen über Knappschaft)	*14,88*	*0*	*0*	*0*	*0*	*0*
		72200000 Auszahlungen für Energie / Wasser / Abwasser / Abfall	*2.825,76*	*3.000*	*4.000*	*4.000*	*4.000*	*4.000*
		72310000 Unterhaltung der Grundstücke, Außenanlagen, Gebäude und Gebäudeeinrichtungen 10T € Badsanierung	*296,20*	*26.000*	*11.000*	*1.000*	*1.000*	*1.000*
		72320000 Bewirtschaftung der Grundstücke, Außenanlagen, Gebäude und Gebäudeeinrichtungen	*3.657,46*	*3.500*	*4.000*	*4.000*	*4.000*	*4.000*
		72380000 Unterhaltung der geringwertigen Geräte, Ausrüstungs- und sonstige Gebrauchsgegenstände	*37,67*	*500*	*600*	*600*	*600*	*600*
		72420000 Essenskosten	*5.765,26*	*5.000*	*4.000*	*4.000*	*4.000*	*4.000*
		72460000 Lernmittel (Schulbücher, Werkstoffe,)	*493,30*	*500*	*600*	*600*	*600*	*600*
		72543000 Kostenerstattungen an Gemeinden und Gemeindeverbände	*12.576,80*	*15.000*	*16.500*	*16.500*	*16.500*	*16.500*
		76120000 Auszahlungen für Aus- und Fortbildung, Umschulung	*194,00*	*500*	*500*	*500*	*500*	*500*
		76140000 Auszahlungen für allgemeine Betreuung der Bediensteten	*88,72*	*100*	*100*	*100*	*100*	*100*
		76390000 Sonstige Geschäftsauszahlungen	*473,60*	*500*	*500*	*500*	*500*	*500*
		76411000 Gebäudeversicherungen	*122,14*	*200*	*200*	*200*	*200*	*200*
		76414000 Unfallversicherungen	*1.632,88*	*1.000*	*500*	*500*	*500*	*500*
3.	=	Liquiditätssaldo	-40.427,05	-85.400	-49.900	-39.900	-39.900	-39.900

Hauptproduktberei	3	Soziales und Jugend
Produktbereich	36	Kinder-, Jugend- und Familienhilfe
Produktgruppe	365	Tageseinrichtungen für Kinder
Produkt	36501	Kindertagesstätten in fremder Trägerschaft

Nr.		Ein- und Auszahlungsarten (gem. § 4 Absatz 12 GemHVO-Doppik)	Ergebnisse des Haushalts-vorvorjahres	Ansätze des Haushalts-vorjahres einschl. Nachträge	Ansatz des Haushalts-jahres	Planungs-daten des Haushalts-folgejahres	Planungs-daten des zweiten Haushalts-folgejahres	Planungs-daten des dritten Haushalts-folgejahres
			2019	2020	2021	2022	2023	2024
			in €	in €	in €	in €	in €	in €
			1	2	3	4	5	6
2.	-	Auszahlungen	40.085,98	0	0	0	0	0
		72551000 Kostenerstattungen an private Unternehmen	*40.085,98*	*0*	*0*	*0*	*0*	*0*
3.	=	Liquiditätssaldo	-40.085,98	0	0	0	0	0

Hauptproduktberei	3	Soziales und Jugend
Produktbereich	36	Kinder-, Jugend- und Familienhilfe
Produktgruppe	366	Einrichtungen der Kinder- und Jugendarbeit
Produkt	36600	Einrichtungen der Kinder- und Jugendarbeit,Spielplätze, Jugendclub

Nr.		Ein- und Auszahlungsarten (gem. § 4 Absatz 12 GemHVO-Doppik)	Ergebnisse des Haushalts-vorvorjahres	Ansätze des Haushalts-vorjahres einschl. Nachträge	Ansatz des Haushalts-jahres	Planungs-daten des Haushalts-folgejahres	Planungs-daten des zweiten Haushalts-folgejahres	Planungs-daten des dritten Haushalts-folgejahres
			2019	2020	2021	2022	2023	2024
			in €	in €	in €	in €	in €	in €
			1	2	3	4	5	6
2.	-	Auszahlungen	10.550,24	500	1.500	500	500	500
		72310000 Unterhaltung der Grundstücke, Außenanlagen, Gebäude und Gebäudeeinrichtungen Zaun Siedenbrünzow	*10.550,24*	*500*	*1.500*	*500*	*500*	*500*
3.	=	Liquiditätssaldo	-10.550,24	-500	-1.500	-500	-500	-500

Teilfinanzhaushalt 2021

Gemeinde: 17 Gemeinde Siedenbrünzow

Hauptproduktberei	4	Gesundheit und Sport
Produktbereich	42	Sportförderung
Produktgruppe	424	Sportstätten und Bäder (ohne Sporteinrichtungen der Schulen und Teile eines Kurbetriebes)
Produkt	42400	Sportstätten und Bäder

Nr.		Ein- und Auszahlungsarten (gem. § 4 Absatz 12 GemHVO-Doppik)	Ergebnisse des Haushalts-vorvorjahres	Ansätze des Haushalts-vorjahres einschl. Nachträge	Ansatz des Haushalts-jahres	Planungs-daten des Haushalts-folgejahres	Planungs-daten des zweiten Haushalts-folgejahres	Planungs-daten des dritten Haushalts-folgejahres
			2019	2020	2021	2022	2023	2024
			in €	in €	in €	in €	in €	in €
			1	2	3	4	5	6
1.	+	Einzahlungen	339,55	0	0	0	0	0
		64251000 Kostenerstattungen und Kostenumlagen von privaten Unternehmen	*339,55*	*0*	*0*	*0*	*0*	*0*
2.	-	Auszahlungen	760,87	700	600	600	600	600
		72200000 Auszahlungen für Energie / Wasser / Abwasser / Abfall	*746,33*	*600*	*600*	*600*	*600*	*600*
		72310000 Unterhaltung der Grundstücke, Außenanlagen, Gebäude und Gebäudeeinrichtungen	*2,35*	*0*	*0*	*0*	*0*	*0*
		76411000 Gebäudeversicherungen	*12,19*	*100*	*0*	*0*	*0*	*0*
3.	=	Liquiditätssaldo	-421,32	-700	-600	-600	-600	-600

Hauptproduktberei	5	Gestaltung Umwelt
Produktbereich	54	Verkehrsflächen und -anlagen, ÖPVN
Produktgruppe	540	Konzessionsabgaben
Produkt	54000	Konzessionsabgaben

Nr.		Ein- und Auszahlungsarten (gem. § 4 Absatz 12 GemHVO-Doppik)	Ergebnisse des Haushalts-vorvorjahres	Ansätze des Haushalts-vorjahres einschl. Nachträge	Ansatz des Haushalts-jahres	Planungs-daten des Haushalts-folgejahres	Planungs-daten des zweiten Haushalts-folgejahres	Planungs-daten des dritten Haushalts-folgejahres
			2019	2020	2021	2022	2023	2024
			in €	in €	in €	in €	in €	in €
			1	2	3	4	5	6
1.	+	Einzahlungen	10.336,76	9.000	9.000	9.000	9.000	9.000
		66250000 Konzessionsabgaben	*10.336,76*	*9.000*	*9.000*	*9.000*	*9.000*	*9.000*
3.	=	Liquiditätssaldo	10.336,76	9.000	9.000	9.000	9.000	9.000

Hauptproduktberei	5	Gestaltung Umwelt
Produktbereich	54	Verkehrsflächen und -anlagen, ÖPVN
Produktgruppe	541	Gemeindestraßen
Produkt	54100	Gemeindestraßen

Nr.		Ein- und Auszahlungsarten (gem. § 4 Absatz 12 GemHVO-Doppik)	Ergebnisse des Haushalts-vorvorjahres	Ansätze des Haushalts-vorjahres einschl. Nachträge	Ansatz des Haushalts-jahres	Planungs-daten des Haushalts-folgejahres	Planungs-daten des zweiten Haushalts-folgejahres	Planungs-daten des dritten Haushalts-folgejahres
			2019	2020	2021	2022	2023	2024
			in €	in €	in €	in €	in €	in €
			1	2	3	4	5	6
1.	+	Einzahlungen	2.117,31	1.100	1.100	1.100	1.100	1.100
		63225000 Entgelte für die Sondernutzung von Straßen	*522,64*	*100*	*100*	*100*	*100*	*100*
		64259000 Kostenerstattungen und Kostenumlagen vom sonstigen privaten Bereich	*1.594,67*	*1.000*	*1.000*	*1.000*	*1.000*	*1.000*
2.	-	Auszahlungen	41.267,34	58.900	86.000	56.000	56.000	56.000
		72200000 Auszahlungen für Energie / Wasser / Abwasser / Abfall	*10.754,26*	*11.500*	*12.000*	*12.000*	*12.000*	*12.000*
		72330000 Unterhaltung des Infrastrukturvermögens	*29.792,97*	*46.700*	*73.000*	*43.000*	*43.000*	*43.000*
		8T € Winterdienst *6T € Baum/Heckenpflege* *7T € Mäharbeiten* *5T € Allg. Unterhaltung* *2T € Straßenbeleuchtung* *4T € DL Licht* *6T € Bankette* *35T € Straße Vanselow*						
		72380000 Unterhaltung der geringwertigen Geräte, Ausrüstungs- und sonstige Gebrauchsgegenstände	*720,11*	*700*	*1.000*	*1.000*	*1.000*	*1.000*
3.	=	Liquiditätssaldo	-39.150,03	-57.800	-84.900	-54.900	-54.900	-54.900

Hauptproduktberei	5	Gestaltung Umwelt
Produktbereich	54	Verkehrsflächen und -anlagen, ÖPVN
Produktgruppe	542	Kreisstraßen
Produkt	54200	Kreisstraßen

Nr.		Ein- und Auszahlungsarten (gem. § 4 Absatz 12 GemHVO-Doppik)	Ergebnisse des Haushalts-vorvorjahres	Ansätze des Haushalts-vorjahres einschl. Nachträge	Ansatz des Haushalts-jahres	Planungs-daten des Haushalts-folgejahres	Planungs-daten des zweiten Haushalts-folgejahres	Planungs-daten des dritten Haushalts-folgejahres
			2019	2020	2021	2022	2023	2024
			in €	in €	in €	in €	in €	in €
			1	2	3	4	5	6
2.	-	Auszahlungen	0,00	100	100	100	100	100
		72330000 Unterhaltung des Infrastrukturvermögens	*0,00*	*100*	*100*	*100*	*100*	*100*
3.	=	Liquiditätssaldo	0,00	-100	-100	-100	-100	-100

Hauptproduktberei	5	Gestaltung Umwelt
Produktbereich	54	Verkehrsflächen und -anlagen, ÖPVN
Produktgruppe	544	Bundesstraßen
Produkt	54400	Bundesstraßen

Nr.		Ein- und Auszahlungsarten (gem. § 4 Absatz 12 GemHVO-Doppik)	Ergebnisse des Haushalts-vorvorjahres	Ansätze des Haushalts-vorjahres einschl. Nachträge	Ansatz des Haushalts-jahres	Planungs-daten des Haushalts-folgejahres	Planungs-daten des zweiten Haushalts-folgejahres	Planungs-daten des dritten Haushalts-folgejahres
			2019	2020	2021	2022	2023	2024
			in €	in €	in €	in €	in €	in €
			1	2	3	4	5	6
2.	-	Auszahlungen	240,00	2.600	2.700	700	700	700
		72200000 Auszahlungen für Energie / Wasser / Abwasser / Abfall	*240,00*	*400*	*500*	*500*	*500*	*500*
		72330000 Unterhaltung des Infrastrukturvermögens Pflasterausbesserung Eugenienberg	*0,00*	*2.200*	*2.200*	*200*	*200*	*200*
3.	=	Liquiditätssaldo	-240,00	-2.600	-2.700	-700	-700	-700

Teilfinanzhaushalt 2021

Gemeinde: 17 Gemeinde Siedenbrünzow

Hauptproduktberei	5	Gestaltung Umwelt
Produktbereich	55	Natur- und Landschaftspflege
Produktgruppe	552	Öffentliche Gewässer, Wasserbauliche Anlagen, Gewässerschutz
Produkt	55200	Öffentliche Gewässer,Wasserbauliche Anlagen

Nr.		Ein- und Auszahlungsarten (gem. § 4 Absatz 12 GemHVO-Doppik)	Ergebnisse des Haushalts-vorvorjahres	Ansätze des Haushalts-vorjahres einschl. Nachträge	Ansatz des Haushalts-jahres	Planungs-daten des Haushalts-folgejahres	Planungs-daten des zweiten Haushalts-folgejahres	Planungs-daten des dritten Haushalts-folgejahres
			2019	2020	2021	2022	2023	2024
			in €	in €	in €	in €	in €	in €
			1	2	3	4	5	6
1.	+	Einzahlungen	41.724,09	36.000	36.000	36.000	36.000	36.000
		63200000 Benutzungsgebühren, Beiträge und ähnliche Entgelte, Kostenerstattungen	*41.643,78*	*36.000*	*36.000*	*36.000*	*36.000*	*36.000*
		63220000 Entgelte	*80,31*	*0*	*0*	*0*	*0*	*0*
2.	-	Auszahlungen	36.980,10	38.000	38.000	38.000	38.000	38.000
		72544000 Kostenerstattungen an Zweckverbände	*36.980,10*	*38.000*	*38.000*	*38.000*	*38.000*	*38.000*
3.	=	Liquiditätssaldo	4.743,99	-2.000	-2.000	-2.000	-2.000	-2.000

Teilfinanzhaushalt 2021

Gemeinde: 17 Gemeinde Siedenbrünzow

Hauptproduktberei	5	Gestaltung Umwelt
Produktbereich	55	Natur- und Landschaftspflege
Produktgruppe	552	Öffentliche Gewässer, Wasserbauliche Anlagen, Gewässerschutz
Produkt	55201	Wasserwanderrastplatz Sanzkow

Nr.		Ein- und Auszahlungsarten (gem. § 4 Absatz 12 GemHVO-Doppik)	Ergebnisse des Haushalts-vorvorjahres	Ansätze des Haushalts-vorjahres einschl. Nachträge	Ansatz des Haushalts-jahres	Planungs-daten des Haushalts-folgejahres	Planungs-daten des zweiten Haushalts-folgejahres	Planungs-daten des dritten Haushalts-folgejahres
			2019	2020	2021	2022	2023	2024
			in €	in €	in €	in €	in €	in €
			1	2	3	4	5	6
1.	+	Einzahlungen	819,00	900	900	900	900	900
		63200000 Benutzungsgebühren, Beiträge und ähnliche Entgelte, Kostenerstattungen	*819,00*	*900*	*900*	*900*	*900*	*900*
2.	-	Auszahlungen	2.882,93	7.500	7.200	3.200	3.200	3.200
		70290000 Dienstbezüge und dergleichen für Sonstige	*1.200,00*	*1.200*	*1.200*	*1.200*	*1.200*	*1.200*
		70320000 Beiträge zu Versorgungskassen für Arbeitnehme	*44,40*	*100*	*100*	*100*	*100*	*100*
		70490000 Beiträge zur gesetzlichen Sozialversicherung für Sonstige	*338,53*	*400*	*400*	*400*	*400*	*400*
		70900000 Pauschalierte Lohnsteuer (auch Zahlungen über Knappschaft)	*24,00*	*100*	*100*	*100*	*100*	*100*
		72200000 Auszahlungen für Energie / Wasser / Abwasser / Abfall	*211,06*	*400*	*400*	*400*	*400*	*400*
		72320000 Bewirtschaftung der Grundstücke, Außenanlagen, Gebäude und Gebäudeeinrichtungen *Einbau von zwei Duschen*	*40,71*	*4.500*	*4.500*	*500*	*500*	*500*
		72543000 Kostenerstattungen an Gemeinden und Gemeindeverbände	*965,87*	*600*	*300*	*300*	*300*	*300*
		76411000 Gebäudeversicherungen	*40,16*	*100*	*100*	*100*	*100*	*100*
		76414000 Unfallversicherungen	*18,20*	*100*	*100*	*100*	*100*	*100*
3.	=	Liquiditätssaldo	-2.063,93	-6.600	-6.300	-2.300	-2.300	-2.300

Hauptproduktberei	5	Gestaltung Umwelt
Produktbereich	55	Natur- und Landschaftspflege
Produktgruppe	552	Öffentliche Gewässer, Wasserbauliche Anlagen, Gewässerschutz
Produkt	55202	Badestelle Siedenbrünzow

Nr.		Ein- und Auszahlungsarten (gem. § 4 Absatz 12 GemHVO-Doppik)	Ergebnisse des Haushalts-vorvorjahres	Ansätze des Haushalts-vorjahres einschl. Nachträge	Ansatz des Haushalts-jahres	Planungs-daten des Haushalts-folgejahres	Planungs-daten des zweiten Haushalts-folgejahres	Planungs-daten des dritten Haushalts-folgejahres
			2019	2020	2021	2022	2023	2024
			in €	in €	in €	in €	in €	in €
			1	2	3	4	5	6
2.	-	Auszahlungen	0,00	800	0	0	0	0
		72310000 Unterhaltung der Grundstücke, Außenanlagen, Gebäude und Gebäudeeinrichtungen	*0,00*	*800*	*0*	*0*	*0*	*0*
3.	=	Liquiditätssaldo	0,00	-800	0	0	0	0

Hauptproduktberei	5	Gestaltung Umwelt
Produktbereich	55	Natur- und Landschaftspflege
Produktgruppe	555	Land- und Fortswirtschaft
Produkt	55500	Land- und Forstwirtschaft

Nr.		Ein- und Auszahlungsarten (gem. § 4 Absatz 12 GemHVO-Doppik)	Ergebnisse des Haushalts-vorvorjahres	Ansätze des Haushalts-vorjahres einschl. Nachträge	Ansatz des Haushalts-jahres	Planungs-daten des Haushalts-folgejahres	Planungs-daten des zweiten Haushalts-folgejahres	Planungs-daten des dritten Haushalts-folgejahres
			2019	2020	2021	2022	2023	2024
			in €	in €	in €	in €	in €	in €
			1	2	3	4	5	6
1.	+	Einzahlungen	353,63	400	400	400	400	400
		64110000 Mieten und Pachten, Erbbauzinsen	*353,63*	*400*	*400*	*400*	*400*	*400*
3.	=	Liquiditätssaldo	353,63	400	400	400	400	400

Teilfinanzhaushalt 2021

Gemeinde: 17 Gemeinde Siedenbrünzow

Hauptproduktberei	5	Gestaltung Umwelt
Produktbereich	57	Wirtschaft und Tourismus
Produktgruppe	571	Wirtschaftsförderung
Produkt	57100	Sachkostenzuschüsse für AGH an Förderverein

Nr.		Ein- und Auszahlungsarten (gem. § 4 Absatz 12 GemHVO-Doppik)	Ergebnisse des Haushalts-vorvorjahres	Ansätze des Haushalts-vorjahres einschl. Nachträge	Ansatz des Haushalts-jahres	Planungs-daten des Haushalts-folgejahres	Planungs-daten des zweiten Haushalts-folgejahres	Planungs-daten des dritten Haushalts-folgejahres
			2019	2020	2021	2022	2023	2024
			in €	in €	in €	in €	in €	in €
			1	2	3	4	5	6
1.	+	Einzahlungen	70,66	0	0	0	0	0
		64259000 Kostenerstattungen und Kostenumlagen vom sonstigen privaten Bereich	*70,66*	*0*	*0*	*0*	*0*	*0*
2.	-	Auszahlungen	8.000,00	10.000	23.300	17.000	17.000	17.000
		72370000 Unterhaltung der Betriebs- und Geschäftsausstattung	*0,00*	*10.000*	*0*	*0*	*0*	*0*
		74159000 Zuweisungen und Zuschüsse für laufende Zwecke an den sonstigen privaten Bereich	*8.000,00*	*0*	*23.300*	*17.000*	*17.000*	*17.000*
3.	=	Liquiditätssaldo	-7.929,34	-10.000	-23.300	-17.000	-17.000	-17.000

Teilfinanzhaushalt 2021

Gemeinde: 17 Gemeinde Siedenbrünzow

Hauptproduktberei	5	Gestaltung Umwelt
Produktbereich	57	Wirtschaft und Tourismus
Produktgruppe	573	Allgemeine Einrichtungen und Unternehmen
Produkt	57301	Gemeindehaus Siedenbrünzow

Nr.		Ein- und Auszahlungsarten (gem. § 4 Absatz 12 GemHVO-Doppik)	Ergebnisse des Haushalts-vorvorjahres	Ansätze des Haushalts-vorjahres einschl. Nachträge	Ansatz des Haushalts-jahres	Planungs-daten des Haushalts-folgejahres	Planungs-daten des zweiten Haushalts-folgejahres	Planungs-daten des dritten Haushalts-folgejahres
			2019	2020	2021	2022	2023	2024
			in €	in €	in €	in €	in €	in €
			1	2	3	4	5	6
1.	+	Einzahlungen	1.515,53	1.200	1.000	1.000	1.000	1.000
		64110000 Mieten und Pachten, Erbbauzinsen	*1.365,00*	*1.200*	*1.000*	*1.000*	*1.000*	*1.000*
		64259000 Kostenerstattungen und Kostenumlagen vom sonstigen privaten Bereich	*150,53*	*0*	*0*	*0*	*0*	*0*
2.	-	Auszahlungen	4.314,93	5.700	14.200	5.700	5.700	5.700
		70290000 Dienstbezüge und dergleichen für Sonstige	*747,20*	*1.100*	*1.200*	*1.200*	*1.200*	*1.200*
		70490000 Beiträge zur gesetzlichen Sozialversicherung für Sonstige	*210,83*	*400*	*400*	*400*	*400*	*400*
		70900000 Pauschalierte Lohnsteuer (auch Zahlungen über Knappschaft)	*14,92*	*0*	*0*	*0*	*0*	*0*
		72200000 Auszahlungen für Energie / Wasser / Abwasser / Abfall	*2.539,39*	*2.500*	*2.500*	*2.500*	*2.500*	*2.500*
		72310000 Unterhaltung der Grundstücke, Außenanlagen, Gebäude und Gebäudeeinrichtungen 5T € Akkustik	*0,00*	*500*	*6.000*	*500*	*500*	*500*
		72320000 Bewirtschaftung der Grundstücke, Außenanlagen, Gebäude und Gebäudeeinrichtungen	*379,01*	*500*	*500*	*500*	*500*	*500*
		72380000 Unterhaltung der geringwertigen Geräte, Ausrüstungs- und sonstige Gebrauchsgegenstände 3T € Stühle	*121,48*	*200*	*3.200*	*200*	*200*	*200*
		76411000 Gebäudeversicherungen	*291,60*	*400*	*400*	*400*	*400*	*400*
		76414000 Unfallversicherungen	*10,50*	*100*	*0*	*0*	*0*	*0*
3.	=	Liquiditätssaldo	-2.799,40	-4.500	-13.200	-4.700	-4.700	-4.700

Teilfinanzhaushalt 2021

Gemeinde: 17 Gemeinde Siedenbrünzow

Hauptproduktberei	5	Gestaltung Umwelt
Produktbereich	57	Wirtschaft und Tourismus
Produktgruppe	573	Allgemeine Einrichtungen und Unternehmen
Produkt	57302	Gemeindehaus Sanzkow

Nr.		Ein- und Auszahlungsarten (gem. § 4 Absatz 12 GemHVO-Doppik)	Ergebnisse des Haushalts-vorvorjahres	Ansätze des Haushalts-vorjahres einschl. Nachträge	Ansatz des Haushalts-jahres	Planungs-daten des Haushalts-folgejahres	Planungs-daten des zweiten Haushalts-folgejahres	Planungs-daten des dritten Haushalts-folgejahres
			2019	2020	2021	2022	2023	2024
			in €	in €	in €	in €	in €	in €
			1	2	3	4	5	6
1.	+	Einzahlungen	1.710,00	1.500	1.000	1.000	1.000	1.000
		64110000 Mieten und Pachten, Erbbauzinsen	*1.710,00*	*1.500*	*1.000*	*1.000*	*1.000*	*1.000*
2.	-	Auszahlungen	4.667,62	3.800	13.500	3.800	3.800	3.800
		70290000 Dienstbezüge und dergleichen für Sonstige	*857,20*	*1.200*	*1.200*	*1.200*	*1.200*	*1.200*
		70490000 Beiträge zur gesetzlichen Sozialversicherung für Sonstige	*241,84*	*400*	*400*	*400*	*400*	*400*
		70900000 Pauschalierte Lohnsteuer (auch Zahlungen über Knappschaft)	*17,12*	*0*	*0*	*0*	*0*	*0*
		72200000 Auszahlungen für Energie / Wasser / Abwasser / Abfall	*1.174,46*	*1.000*	*1.000*	*1.000*	*1.000*	*1.000*
		72310000 Unterhaltung der Grundstücke, Außenanlagen, Gebäude und Gebäudeeinrichtungen *5T € Akkustik* *5T € Farbe*	*845,44*	*300*	*10.000*	*300*	*300*	*300*
		72320000 Bewirtschaftung der Grundstücke, Außenanlagen, Gebäude und Gebäudeeinrichtungen	*686,54*	*500*	*500*	*500*	*500*	*500*
		72380000 Unterhaltung der geringwertigen Geräte, Ausrüstungs- und sonstige Gebrauchsgegenstände	*705,86*	*200*	*200*	*200*	*200*	*200*
		76411000 Gebäudeversicherungen	*126,28*	*200*	*200*	*200*	*200*	*200*
		76414000 Unfallversicherungen	*12,88*	*0*	*0*	*0*	*0*	*0*
3.	=	Liquiditätssaldo	-2.957,62	-2.300	-12.500	-2.800	-2.800	-2.800

Teilfinanzhaushalt 2021

Gemeinde: 17 Gemeinde Siedenbrünzow

Hauptproduktberei	6	Zentrale Finanzleistungen
Produktbereich	61	Allgemeine Finanzwirtschaft
Produktgruppe	611	Steuern, allgemeine Zuweisungen, allgemeine Umlagen
Produkt	61100	Steuern, Allgemeine Zuweisungen, allgemeine Umlagen

Nr.		Ein- und Auszahlungsarten (gem. § 4 Absatz 12 GemHVO-Doppik)	Ergebnisse des Haushalts-vorvorjahres	Ansätze des Haushalts-vorjahres einschl. Nachträge	Ansatz des Haushalts-jahres	Planungs-daten des Haushalts-folgejahres	Planungs-daten des zweiten Haushalts-folgejahres	Planungs-daten des dritten Haushalts-folgejahres
			2019	2020	2021	2022	2023	2024
			in €	in €	in €	in €	in €	in €
			1	2	3	4	5	6
1.	+	Einzahlungen	670.195,82	639.100	719.500	705.900	705.900	705.900
		60110000 Grundsteuer A	*18.287,07*	*19.000*	*22.000*	*22.000*	*22.000*	*22.000*
		60120000 Grundsteuer B	*44.193,56*	*43.000*	*46.000*	*46.000*	*46.000*	*46.000*
		60130000 Gewerbesteuer	*435.346,78*	*420.000*	*500.000*	*500.000*	*500.000*	*500.000*
		60210000 Gemeindeanteil an der Einkommensteuer	*110.492,49*	*111.600*	*101.900*	*101.900*	*101.900*	*101.900*
		60220000 Gemeindeanteil an der Umsatzsteuer	*23.027,80*	*24.500*	*28.500*	*28.500*	*28.500*	*28.500*
		60320000 Hundesteuer	*1.442,08*	*1.400*	*1.500*	*1.500*	*1.500*	*1.500*
		60521000 Familienleistungsausgleich	*28.435,29*	*0*	*0*	*0*	*0*	*0*
		61620000 Allgemeine Umlagen von Gemeinden und Gemeindeverbänden	*0,00*	*13.600*	*13.600*	*0*	*0*	*0*
		67920000 Vollverzinsung aus Gewerbesteuer (§ 233a AO)	*8.970,75*	*6.000*	*6.000*	*6.000*	*6.000*	*6.000*
2.	-	Auszahlungen	693.312,97	445.700	455.600	457.200	457.200	457.200
		74310000 Gewerbesteuerumlage	*22.230,54*	*30.000*	*30.000*	*30.000*	*30.000*	*30.000*
		74410000 Allgemeine Umlagen an das Land	*59.461,16*	*0*	*0*	*0*	*0*	*0*
		74421000 Allgemeine Umlagen an Landkreise	*446.811,07*	*261.300*	*269.800*	*269.800*	*269.800*	*269.800*
		74422000 Allgemeine Umlagen an Amt oder geschäftsführende Gemeinde	*164.099,45*	*154.400*	*155.800*	*157.400*	*157.400*	*157.400*
		77910000 Sonstige Zinsen und sonstige Finanzauszahlungen aus der Vollverzinsung der Gewerbesteuer (§ 233a AO)	*710,75*	*0*	*0*	*0*	*0*	*0*
3.	=	Liquiditätssaldo	-23.117,15	193.400	263.900	248.700	248.700	248.700

Hauptproduktberei	6	Zentrale Finanzleistungen
Produktbereich	61	Allgemeine Finanzwirtschaft
Produktgruppe	612	Sonstige allgemeine Finanzwirtschaft (ohne direkte Produktzuordnung)
Produkt	61200	Sonstige allgemeine Finanzwirtschaft

Nr.		Ein- und Auszahlungsarten (gem. § 4 Absatz 12 GemHVO-Doppik)	Ergebnisse des Haushalts-vorvorjahres	Ansätze des Haushalts-vorjahres einschl. Nachträge	Ansatz des Haushalts-jahres	Planungs-daten des Haushalts-folgejahres	Planungs-daten des zweiten Haushalts-folgejahres	Planungs-daten des dritten Haushalts-folgejahres
			2019	2020	2021	2022	2023	2024
			in €	in €	in €	in €	in €	in €
			1	2	3	4	5	6
1.	+	Einzahlungen	198,15	0	0	0	0	0
		67151000 Zinseinzahlungen für Kredite von inländischen Banken	*1,17*	*0*	*0*	*0*	*0*	*0*
		67200000 Zinsen aus Stundungen und Verrentungen	*196,98*	*0*	*0*	*0*	*0*	*0*
2.	-	Auszahlungen	0,00	0	3.100	3.100	3.100	3.100
		77510000 Zinsauszahlungen und sonstige Finanzauszahlungen an inländische Kreditinstitute (inländischer Geldmarkt)	*0,00*	*0*	*3.100*	*3.100*	*3.100*	*3.100*
3.	=	Liquiditätssaldo	198,15	0	-3.100	-3.100	-3.100	-3.100

Teilfinanzhaushalt 2021

Gemeinde: 17 Gemeinde Siedenbrünzow

Hauptproduktberei	6	Zentrale Finanzleistungen
Produktbereich	62	Beteiligungen, Sondervermögen
Produktgruppe	626	Beteiligungen, Anteile, Wertpapiere des Anlagevermögens
Produkt	62600	Beteiligung, Anteile und Wertpapiere des Anlagevermögens

Nr.		Ein- und Auszahlungsarten (gem. § 4 Absatz 12 GemHVO-Doppik)	Ergebnisse des Haushalts-vorvorjahres	Ansätze des Haushalts-vorjahres einschl. Nachträge	Ansatz des Haushalts-jahres	Planungs-daten des Haushalts-folgejahres	Planungs-daten des zweiten Haushalts-folgejahres	Planungs-daten des dritten Haushalts-folgejahres
			2019	2020	2021	2022	2023	2024
			in €	in €	in €	in €	in €	in €
			1	2	3	4	5	6
1.	+	Einzahlungen	13.945,73	11.000	11.000	11.000	11.000	11.000
		67600000 Finanzeinzahlungen aus Sondervermögen mit Sonderrechnung, Zweckverbänden, Anstalten des öffentlichen Rechts und rechtsfähigen kommunalen Stiftungen	*13.945,73*	*11.000*	*11.000*	*11.000*	*11.000*	*11.000*
3.	=	Liquiditätssaldo	13.945,73	11.000	11.000	11.000	11.000	11.000

Ergebnishaushalt 2021

Gemeinde: 17 Gemeinde Siedenbrünzow

Nr.		Ertrags- und Aufwandsarten (gemäß § 2 Absatz 1 GemHVO-Doppik)	Ergebnisse des Haushalts-vorvorjahres	Ansätze des Haushalts-vorjahres einschl. Nachträge	Ansatz des Haushalts-jahres	Planungs-daten des Haushalts-folgejahres	Planungs-daten des zweiten Haushalts-folgejahres	Planungs-daten des dritten Haushalts-folgejahres	Erläu-terung Konto-nummer
			2019	2020	2021	2022	2023	2024	
			in €	in €	in €	in €	in €	in €	
			1	2	3	4	5	6	
1.	+	Steuern und ähnliche Abgaben	647.415,96	619.500	699.900	699.900	699.900	699.900	40
		40110000 Grundsteuer A	*18.615,10*	*19.000*	*22.000*	*22.000*	*22.000*	*22.000*	
		40120000 Grundsteuer B	*43.558,85*	*43.000*	*46.000*	*46.000*	*46.000*	*46.000*	
		40130000 Gewerbesteuer	*422.302,30*	*420.000*	*500.000*	*500.000*	*500.000*	*500.000*	
		40210000 Gemeindeanteil an der Einkommensteuer	*109.773,98*	*111.600*	*101.900*	*101.900*	*101.900*	*101.900*	
		40220000 Gemeindeanteil an der Umsatzsteuer	*23.260,68*	*24.500*	*28.500*	*28.500*	*28.500*	*28.500*	
		40320000 Hundesteuer	*1.469,76*	*1.400*	*1.500*	*1.500*	*1.500*	*1.500*	
		40521000 Familienleistungsausgleich	*28.435,29*	*0*	*0*	*0*	*0*	*0*	
2.	+	Zuwendungen, allgemeine Umlagen und sonstige Transfererträge	20.992,72	100.800	101.800	88.200	88.200	88.200	41
		41442000 Zuweisungen und Zuschüsse für laufende Zwecke vom Land	*16.827,13*	*0*	*0*	*0*	*0*	*0*	
		41443000 Zuweisungen und Zuschüsse für laufende Zwecke von Gemeinden und Gemeindeverbänden	*3.165,59*	*0*	*0*	*0*	*0*	*0*	
		41490000 Sonstige Zuweisungen und Zuschüsse für laufende Zwecke	*1.000,00*	*0*	*0*	*0*	*0*	*0*	
		41500000 Erträge aus der Auflösung von Sonderposten	*0,00*	*0*	*800*	*800*	*800*	*800*	
		41510000 Erträge aus der Auflösung von Sonderposten aus Zuwendungen	*0,00*	*87.200*	*87.400*	*87.400*	*87.400*	*87.400*	
		41620000 Allgemeine Umlagen von Gemeinden und Gemeindeverbänden	*0,00*	*13.600*	*13.600*	*0*	*0*	*0*	
3.	+	Erträge der sozialen Sicherung	0,00	0	0	0	0	0	42
4.	+	Öffentlich-rechtliche Leistungsentgelte	56.562,08	46.700	46.700	46.700	46.700	46.700	43
		43200000 Benutzungsgebühren, Beiträge und ähnliche Entgelte, Kostenerstattungen	*39.520,40*	*36.900*	*36.900*	*36.900*	*36.900*	*36.900*	
		43210000 Kindertagesstättengebühren (Öffentlich-rechtlich	*11.060,74*	*0*	*0*	*0*	*0*	*0*	
		43225000 Entgelte für die Sondernutzung von Straßen	*522,64*	*100*	*100*	*100*	*100*	*100*	
		43292000 Beteiligung an Essenskosten (Öffentlich-rechtlich	*5.458,30*	*3.500*	*3.500*	*3.500*	*3.500*	*3.500*	
		43700000 Erträge aus der Auflösung von Sonderposten für Beiträge und ähnliche Entgelte (öffentlich-rechtlich)	*0,00*	*6.200*	*6.200*	*6.200*	*6.200*	*6.200*	
5.	+	Privatrechtliche Leistungsentgelte	169.918,16	193.900	203.400	203.400	203.400	203.400	441,443,444,445,448
		44110000 Mieten und Pachten, Erbbauzinsen	*4.162,81*	*3.900*	*3.400*	*3.400*	*3.400*	*3.400*	
		44110001 Mieten und Pacht 1	*115.349,07*	*140.000*	*145.000*	*145.000*	*145.000*	*145.000*	
		44110002 Mieten und Pacht 2	*50.406,28*	*50.000*	*55.000*	*55.000*	*55.000*	*55.000*	
6.	+	Kostenerstattungen und Kostenumlagen	11.122,53	32.100	32.000	32.000	32.000	32.000	442,448
		44243000 Kostenerstattungen und Kostenumlagen von Gemeinden und Gemeindeverbänden	*6.774,43*	*31.100*	*31.000*	*31.000*	*31.000*	*31.000*	
		44259000 Kostenerstattungen und Kostenumlagen vom sonstigen privaten Bereich	*4.348,10*	*1.000*	*1.000*	*1.000*	*1.000*	*1.000*	
7.	+	Erhöhung des Bestandes an fertigen und unfertigen Erzeugnissen	0,00	0	0	0	0	0	451
	-	Verminderung des Bestandes an fertigen und unfertigen Erzeugnissen	0,00	0	0	0	0	0	
8.	+	Andere aktivierte Eigenleistungen	0,00	0	0	0	0	0	452
9.	+	Zinserträge und sonstige Finanzerträge	36.812,62	17.000	17.000	17.000	17.000	17.000	47
		47151000 Zinserträge von inländischen Banken	*1,17*	*0*	*0*	*0*	*0*	*0*	
		47200000 Zinsen aus Stundungen und Verrentungen	*-18,16*	*0*	*0*	*0*	*0*	*0*	
		47600000 Finanzerträge aus Sondervermögen mit Sonderrechnung, Zweckverbänden, Anstalten des öffentlichen Rechts und rechtsfähigen kommunalen Stiftungen	*27.858,86*	*11.000*	*11.000*	*11.000*	*11.000*	*11.000*	
		47920000 Vollverzinsung aus Gewerbesteuer (§ 233a AO)	*8.970,75*	*6.000*	*6.000*	*6.000*	*6.000*	*6.000*	
10.	+	Sonstige laufende Erträge	14.735,77	9.000	9.000	9.000	9.000	9.000	46
		46250000 Konzessionsabgaben	*10.166,76*	*9.000*	*9.000*	*9.000*	*9.000*	*9.000*	

Nr.		Ertrags- und Aufwandsarten (gemäß § 2 Absatz 1 GemHVO-Doppik)	Ergebnisse des Haushalts-vorvorjahres	Ansätze des Haushalts-vorjahres einschl. Nachträge	Ansatz des Haushalts-jahres	Planungs-daten des Haushalts-folgejahres	Planungs-daten des zweiten Haushalts-folgejahres	Planungs-daten des dritten Haushalts-folgejahres	Erläu-terung Konto-nummer
			2019	2020	2021	2022	2023	2024	
			in €	in €	in €	in €	in €	in €	
			1	2	3	4	5	6	
		46290000 Sonstige weitere sonstige laufende Erträge	*3.737,30*	*0*	*0*	*0*	*0*	*0*	
		46611515 Erträge aus der Auflösung von Wertberichtungen von Gebührenforderungen gegen den privaten Bereich	*13,06*	*0*	*0*	*0*	*0*	*0*	
		46611535 Erträge aus der Auflösung von Wertberichtungen von Steuerforderungen gegen den privaten Bereich	*818,65*	*0*	*0*	*0*	*0*	*0*	
11.	=	Summe der ordentlichen Erträge (Summe der Nummern 1 bis 10)	957.559,84	1.019.000	1.109.800	1.096.200	1.096.200	1.096.200	
12.	-	Personalaufwendungen	69.682,13	90.600	69.600	67.800	67.800	67.800	50
		50100000 Aufwendungen für ehrenamtlich Tätige	*12.672,42*	*19.700*	*19.100*	*19.100*	*19.100*	*19.100*	
		50220000 Dienstbezüge und dergleichen für Arbeitsnehmer	*42.583,82*	*50.300*	*34.200*	*34.200*	*34.200*	*34.200*	
		50290000 Dienstbezüge und dergleichen für Sonstige	*3.549,60*	*4.700*	*4.800*	*3.600*	*3.600*	*3.600*	
		50320000 Beiträge zu Versorgungskassen für Arbeitnehme	*456,88*	*1.500*	*700*	*600*	*600*	*600*	
		50420000 Beiträge zur gesetzlichen Sozialversicherung für Arbeitnehmer	*8.389,35*	*10.900*	*7.200*	*7.200*	*7.200*	*7.200*	
		50430000 Beiträge zur gesetzlichen Sozialversicherung für ehrenamtlich Tätige	*957,67*	*1.800*	*1.800*	*1.800*	*1.800*	*1.800*	
		50490000 Sonstige Beiträge zur gesetzlichen Sozialversicherung	*1.001,47*	*1.600*	*1.600*	*1.200*	*1.200*	*1.200*	
		50900000 Pauschalierte Lohnsteuer (auch Zahlungen über Knappschaft)	*70,92*	*100*	*200*	*100*	*100*	*100*	
13.	-	Versorgungsaufwendungen	0,00	0	0	0	0	0	51
14.	-	Aufwendungen für Sach- und Dienstleistungen	390.871,35	480.000	538.400	420.500	420.500	420.500	52
		52200000 Aufwendungen für Energie / Wasser / Abwasser / Abfall	*65.192,97*	*78.000*	*78.800*	*78.800*	*78.800*	*78.800*	
		52310000 Unterhaltung der Grundstücke, Außenanlagen, Gebäude und Gebäudeeinrichtungen	*84.918,00*	*99.300*	*157.700*	*79.500*	*79.500*	*79.500*	
		52320000 Bewirtschaftung der Grundstücke, Außenanlagen, Gebäude und Gebäudeeinrichtungen	*24.969,80*	*34.200*	*34.900*	*30.900*	*30.900*	*30.900*	
		52330000 Unterhaltung des Infrastrukturvermögens	*29.769,17*	*49.000*	*75.300*	*43.300*	*43.300*	*43.300*	
		52350000 Fahrzeugunterhaltung	*801,32*	*2.500*	*2.000*	*2.000*	*2.000*	*2.000*	
		52360000 Unterhaltung der Maschinen und technischen Anlagen	*66,64*	*700*	*700*	*700*	*700*	*700*	
		52370000 Unterhaltung der Betriebs- und Geschäftsausstattung	*505,52*	*10.800*	*800*	*800*	*800*	*800*	
		52380000 Unterhaltung der geringwertigen Geräte, Ausrüstungs- und sonstige Gebrauchsgegenstände	*3.134,27*	*6.300*	*7.100*	*3.600*	*3.600*	*3.600*	
		52420000 Essenskosten	*5.491,61*	*5.000*	*4.000*	*4.000*	*4.000*	*4.000*	
		52460000 Lernmittel (Schulbücher, Werkstoffe,)	*460,87*	*500*	*600*	*600*	*600*	*600*	
		52490000 Sonstige Aufwendungen für Sachleistungen und Verbrauchsmittel	*410,88*	*1.200*	*1.200*	*1.200*	*1.200*	*1.200*	
		52543000 Kostenerstattungen an Gemeinden und Gemeindeverbände	*93.557,47*	*153.000*	*134.800*	*134.600*	*134.600*	*134.600*	
		52544000 Kostenerstattungen an Zweckverbände	*36.980,10*	*38.000*	*38.000*	*38.000*	*38.000*	*38.000*	
		52551000 Kostenerstattungen an private Unternehmen	*40.391,45*	*1.500*	*2.500*	*2.500*	*2.500*	*2.500*	
		52559000 Kostenerstattungen an den sonstigen privaten Bereich	*4.221,28*	*0*	*0*	*0*	*0*	*0*	
15.	-	Abschreibungen auf immaterielle Vermögensgegenstände des Anlagevermögens und auf Sachanlagen sowie auf aktivierte Aufwendungen für die Ingangsetzung und Erweiterung der Verwaltung	0,00	166.400	167.400	167.500	167.500	167.500	53
		53400000 Abschreibungen auf bebaute Grundstücke und grundstücksgleiche Rechte	*0,00*	*29.300*	*29.200*	*29.300*	*29.300*	*29.300*	
		53500000 Abschreibungen auf das Infrastrukturvermögen	*0,00*	*132.800*	*133.800*	*133.800*	*133.800*	*133.800*	
		53800000 Abschreibungen auf Maschinen und technische Anlagen, Fahrzeuge, Betriebs- und Geschäftsausstattung, Pflanzen, Tiere	*0,00*	*4.300*	*4.000*	*4.000*	*4.000*	*4.000*	
		53820000 Abschreibungen auf Maschinen und technische Anlagen	*0,00*	*0*	*400*	*400*	*400*	*400*	
16.	-	Abschreibungen auf Vermögensgegenstände des	932,91	0	0	0	0	0	
		Umlaufvermögens, soweit diese die üblichen Abschreibung							

		en überschreiten							
		53942515 Abschreibungen auf Gebührenforderungen gegen den privaten Bereich	*181,51*	*0*	*0*	*0*	*0*	*0*	
		53942535 Abschreibungen auf Steuerforderungen gegen den privaten Bereich	*674,63*	*0*	*0*	*0*	*0*	*0*	
		53942605 Abschreibungen auf Forderungen aus Lieferungen und Leistungen gegen den privaten Bereich	*76,77*	*0*	*0*	*0*	*0*	*0*	
17.	-	Zuwendungen, Umlagen und sonstige Transferaufwendung	727.712,40	463.000	576.100	491.400	483.400	483.400	54
		54159000 Zuweisungen und Zuschüsse für laufende Zwecke an den sonstigen privaten Bereich	*15.415,05*	*9.300*	*112.500*	*26.200*	*26.200*	*26.200*	
		54190000 Zuweisungen und Zuschüsse für laufende Zwecke an Sonstige	*0,00*	*8.000*	*8.000*	*8.000*	*0*	*0*	
		54310000 Gewerbesteuerumlage	*42.112,84*	*30.000*	*30.000*	*30.000*	*30.000*	*30.000*	
		54410000 Allgemeine Umlagen an das Land	*59.461,16*	*0*	*0*	*0*	*0*	*0*	
		54421000 Allgemeine Umlagen an Landkreise	*399.471,47*	*261.300*	*269.800*	*269.800*	*269.800*	*269.800*	
		54421001 § 8 Finanzausgleichsumlage an Landkreis	*47.339,60*	*0*	*0*	*0*	*0*	*0*	
		54422000 Allgemeine Umlagen an Amt oder geschäftsführende Gemeinde	*163.912,28*	*154.400*	*155.800*	*157.400*	*157.400*	*157.400*	
18.	-	Aufwendungen der sozialen Sicherung	0,00	0	0	0	0	0	55
19.	-	Zinsaufwendungen und sonstige Finanzaufwendungen	1.021,69	0	3.100	3.100	3.100	3.100	57
		57420000 Zinsaufwendungen und sonstige Finanzaufwendungen an das Land	*310,94*	*0*	*0*	*0*	*0*	*0*	
		57510000 Zinsaufwendungen und sonstige Finanzaufwendungen an inländische Kreditinstitute (inländischer Geldmarkt)	*0,00*	*0*	*3.100*	*3.100*	*3.100*	*3.100*	
		57910000 Sonstige Zinsen und sonstige Finanzaufwendungen aus der Vollverzinsung der Gewerbesteuer (§ 233a AO)	*710,75*	*0*	*0*	*0*	*0*	*0*	
20.	-	Sonstige laufenden Aufwendungen	16.256,47	21.800	21.500	21.400	21.400	21.400	56
		56120000 Aufwendungen für Aus- und Fortbildung, Umschulung	*658,83*	*900*	*900*	*900*	*900*	*900*	
		56130000 Aufwendungen für übernommene Reisekosten für Dienstreisen und Dienstgänge	*526,48*	*300*	*300*	*300*	*300*	*300*	
		56140000 Aufwendungen für allgemeine Betreuung der Bediensteten	*88,72*	*100*	*100*	*100*	*100*	*100*	
		56150000 Aufwendungen für Dienst- und Schutzkleidung, persönliche Ausrüstungsgegenstände	*3.502,06*	*4.000*	*3.000*	*3.000*	*3.000*	*3.000*	
		56250000 Sachverständigen-, Gerichts- und ähnliche Aufwendungen	*0,00*	*1.100*	*2.000*	*2.000*	*2.000*	*2.000*	
		56290000 Sonstige Aufwendungen für die Inanspruchnahme von Rechten und Diensten	*0,00*	*2.100*	*2.200*	*2.200*	*2.200*	*2.200*	
		56370000 Bankgebühren	*84,15*	*0*	*0*	*0*	*0*	*0*	
		56390000 Sonstige Geschäftsaufwendungen	*444,94*	*500*	*500*	*500*	*500*	*500*	
		56411000 Gebäudeversicherungen	*6.090,43*	*7.400*	*7.400*	*7.400*	*7.400*	*7.400*	
		56412000 Kfz-Versicherungen	*289,34*	*400*	*400*	*400*	*400*	*400*	
		56413000 Haftpflichtversicherungen	*810,73*	*900*	*1.000*	*1.000*	*1.000*	*1.000*	
		56414000 Unfallversicherungen	*2.830,01*	*2.600*	*2.100*	*2.000*	*2.000*	*2.000*	
		56416000 Umlagen an Schadensausgleichskassen	*37,82*	*0*	*100*	*100*	*100*	*100*	
		56420000 Beiträge zu Wirtschaftsverbänden, Berufsvertretungen und Vereinen	*377,87*	*500*	*500*	*500*	*500*	*500*	
		56430000 Sonstige Beiträge	*262,70*	*500*	*500*	*500*	*500*	*500*	
		56930000 Repräsentationen	*252,39*	*500*	*500*	*500*	*500*	*500*	
21.	=	Summe der ordentlichen Aufwendungen (Summe der Nummern 12 bis 20)	1.206.476,95	1.221.800	1.376.100	1.171.700	1.163.700	1.163.700	
22.	=	Ordentliches Ergebnis (Summe der Nummern 11 und 2	-248.917,11	-202.800	-266.300	-75.500	-67.500	-67.500	
23.	+	Außerordentliche Erträge	0,00	0	0	0	0	0	491
24.	-	Außerordentliche Aufwendungen	0,00	0	0	0	0	0	591
25.	=	Jahresergebnis (Jahresüberschuss/Jahresfehlbetrag) vor Veränderung der Rücklagen (Nummer 22 zuzüglich Nummer 23 abzüglich Nummer 24)	-248.917,11	-202.800	-266.300	-75.500	-67.500	-67.500	
26.	-	Einstellung in die Kapitalrücklage	0,00	0	0	0	0	0	592
27.	+	Entnahme aus der Kapitalrücklage	0,00	26.300	299.900	75.500	67.500	67.500	492
		49210000 Entnahme aus der allgemeinen Kapitalrücklage	*0,00*	*0*	*276.700*	*52.300*	*44.300*	*44.300*	

Ergebnishaushalt 2021

Gemeinde: 17 Gemeinde Siedenbrünzow

Nr.		Ertrags- und Aufwandsarten (gemäß § 2 Absatz 1 GemHVO-Doppik)	Ergebnisse des Haushalts-vorvorjahres	Ansätze des Haushalts-vorjahres einschl. Nachträge	Ansatz des Haushalts-jahres	Planungs-daten des Haushalts-folgejahres	Planungs-daten des zweiten Haushalts-folgejahres	Planungs-daten des dritten Haushalts-folgejahres	Erläu-terung Konto-nummer
			2019	2020	2021	2022	2023	2024	
			in €	in €	in €	in €	in €	in €	
			1	2	3	4	5	6	
		49220000 Entnahme aus der zweckgebundenen Kapitalrücklage aus investiv gebundenen Zuweisungen	*0,00*	*26.300*	*23.200*	*23.200*	*23.200*	*23.200*	
28.	-	Einstellung in die Rücklage für Belastungen aus dem kommunalen Finanzausgleich	0,00	0	0	0	0	0	593
29.	+	Entnahme aus der Rücklage für Belastungen aus dem kommunalen Finanzausgleich	0,00	0	0	0	0	0	493
30.	+	Entnahme aus sonstigen zweckgebundenen Ergebnisrücklagen	0,00	0	0	0	0	0	494
31.	=	Jahresergebnis (Jahresüberschuss/Jahresfehlbetrag, Nummer 25 zuzüglich Nummern 27, 29 und 30 abzüglich Nummern 26 und 28)	-248.917,11	-176.500	33.600	0	0	0	
		nachrichtlich							
32.		Ergebnisvortrag aus dem Haushaltsvorjahr	391.834,56	142.917	-33.583	17	17	17	
33.		Ergebnis (Überschuss/Fehlbetrag) zum 31. Dezember des Haushaltsjahres (Summe der Nummern 31 und 32)	142.917,45	-33.583	17	17	17	17	

Teilergebnishaushalt 2021

Gemeinde: 17 Gemeinde Siedenbrünzow

Hauptproduktberei	1	Zentrale Verwaltung
Produktbereich	11	Innere Verwaltung
Produktgruppe	111	Verwaltungssteuerung
Produkt	11100	Verwaltungssteuerung

Nr.		Ertrags- und Aufwandsarten (gemäß § 4 Absatz 10 GemHVO-Doppik)	Ergebnisse des Haushalts-vorvorjahres	Ansätze des Haushalts-vorjahres einschl. Nachträge	Ansatz des Haushalts-jahres	Planungs-daten des Haushalts-folgejahres	Planungs-daten des zweiten Haushalts-folgejahres	Planungs-daten des dritten Haushalts-folgejahres
			2019	2020	2021	2022	2023	2024
			in €	in €	in €	in €	in €	in €
			1	2	3	4	5	6
6.	+	Kostenerstattungen und Kostenumlagen	54,88	0	0	0	0	0
		44259000 Kostenerstattungen und Kostenumlagen vom sonstigen privaten Bereich	*54,88*	*0*	*0*	*0*	*0*	*0*
11.	=	Summe der ordentlichen Erträge (Summe der Nummern 1 bis 10)	54,88	0	0	0	0	0
12.	-	Personalaufwendungen	9.529,33	15.800	15.800	15.800	15.800	15.800
		50100000 Aufwendungen für ehrenamtlich Tätige	*8.571,66*	*14.000*	*14.000*	*14.000*	*14.000*	*14.000*
		50430000 Beiträge zur gesetzlichen Sozialversicherung für ehrenamtlich Tätige	*957,67*	*1.800*	*1.800*	*1.800*	*1.800*	*1.800*
20.	-	Sonstige laufenden Aufwendungen	1.513,08	1.900	2.100	2.100	2.100	2.100
		56413000 Haftpflichtversicherungen	*810,73*	*900*	*1.000*	*1.000*	*1.000*	*1.000*
		56414000 Unfallversicherungen	*34,27*	*100*	*100*	*100*	*100*	*100*
		56416000 Umlagen an Schadensausgleichskassen	*37,82*	*0*	*100*	*100*	*100*	*100*
		56420000 Beiträge zu Wirtschaftsverbänden, Berufsvertretungen und Vereinen	*377,87*	*400*	*400*	*400*	*400*	*400*
		56930000 Repräsentationen	*252,39*	*500*	*500*	*500*	*500*	*500*
21.	=	Summe der ordentlichen Aufwendungen (Summe der Nummern 12 bis 20)	11.042,41	17.700	17.900	17.900	17.900	17.900
22.	=	Ordentliches Ergebnis (Saldo der Nummern 11 und 21)	-10.987,53	-17.700	-17.900	-17.900	-17.900	-17.900
25.	=	Jahresergebnis des Teilhaushaltes vor Verrechnung der internen Leistungsbeziehungen und vor Veränderung der Rücklagen (Nummer 22 zuzüglich Nummer 23 abzüglich Nummer 24)	-10.987,53	-17.700	-17.900	-17.900	-17.900	-17.900
28.	=	Jahresergebnis des Teilhaushaltes nach Verrechnung der internen Leistungsbeziehungen und vor Veränderung der Rücklagen (Nummer 25 zuzüglich Nummer 26 abzüglich Nummer 27)	-10.987,53	-17.700	-17.900	-17.900	-17.900	-17.900

Teilergebnishaushalt 2021

Gemeinde: 17 Gemeinde Siedenbrünzow

Hauptproduktberei	1	Zentrale Verwaltung
Produktbereich	11	Innere Verwaltung
Produktgruppe	114	Zentrale Dienste
Produkt	11401	Zentrale Grundstücks- und Gebäudeverwaltung

Nr.		Ertrags- und Aufwandsarten (gemäß § 4 Absatz 10 GemHVO-Doppik)	Ergebnisse des Haushalts-vorvorjahres	Ansätze des Haushalts-vorjahres einschl. Nachträge	Ansatz des Haushalts-jahres	Planungs-daten des Haushalts-folgejahres	Planungs-daten des zweiten Haushalts-folgejahres	Planungs-daten des dritten Haushalts-folgejahres
			2019	2020	2021	2022	2023	2024
			in €	in €	in €	in €	in €	in €
			1	2	3	4	5	6
2.	+	Zuwendungen, allgemeine Umlagen und sonstige Transfererträge	0,00	0	200	200	200	200
		41500000 Erträge aus der Auflösung von Sonderposten	*0,00*	*0*	*200*	*200*	*200*	*200*
5.	+	Privatrechtliche Leistungsentgelte	799,18	800	1.000	1.000	1.000	1.000
		44110000 Mieten und Pachten, Garagen	*799,18*	*800*	*1.000*	*1.000*	*1.000*	*1.000*
6.	+	Kostenerstattungen und Kostenumlagen	847,80	0	0	0	0	0
		44259000 Kostenerstattungen und Kostenumlagen vom sonstigen privaten Bereich	*847,80*	*0*	*0*	*0*	*0*	*0*
10.	+	Sonstige laufende Erträge	300,00	0	0	0	0	0
		46290000 Sonstige weitere sonstige laufende Erträge / Dienstbarkeiten	*300,00*	*0*	*0*	*0*	*0*	*0*
11.	=	Summe der ordentlichen Erträge (Summe der Nummern 1 bis 10)	1.946,98	800	1.200	1.200	1.200	1.200
12.	-	Personalaufwendungen	0,00	0	1.800	0	0	0
		50290000 Dienstbezüge und dergleichen für Sonstige	*0,00*	*0*	*1.200*	*0*	*0*	*0*
		50320000 Beiträge zu Versorgungskassen für Arbeitnehme	*0,00*	*0*	*100*	*0*	*0*	*0*
		50490000 Sonstige Beiträge zur gesetzlichen Sozialversicherung	*0,00*	*0*	*400*	*0*	*0*	*0*
		50900000 Pauschalierte Lohnsteuer (auch Zahlungen über Knappschaft)	*0,00*	*0*	*100*	*0*	*0*	*0*
14.	-	Aufwendungen für Sach- und Dienstleistungen	780,00	1.900	17.100	2.100	2.100	2.100
		52200000 Aufwendungen für Energie / Wasser / Abwasser / Abfall	*780,00*	*1.100*	*1.300*	*1.300*	*1.300*	*1.300*
		52310000 Unterhaltung der Grundstücke, Außenanlagen, Gebäude und Gebäudeeinrichtungen 15T € Beseitigung Müllhaufen	*0,00*	*500*	*15.500*	*500*	*500*	*500*
		52380000 Unterhaltung der geringwertigen Geräte, Ausrüstungs- und sonstige Gebrauchsgegen	*0,00*	*100*	*100*	*100*	*100*	*100*
		52490000 Sonstige Aufwendungen für Sachleistungen und Verbrauchsmittel	*0,00*	*200*	*200*	*200*	*200*	*200*
15.	-	Abschreibungen auf immaterielle Vermögensgegenstände des Anlagevermögens und auf Sachanlagen sowie auf aktivierte Aufwendungen für die Ingangsetzung und Erweiterung der Verwaltung	0,00	100	400	500	500	500
		53400000 Abschreibungen auf bebaute Grundstücke und grundstücksgleiche Rechte	*0,00*	*100*	*0*	*100*	*100*	*100*
		53820000 Abschreibungen auf Maschinen und technische Anlagen	*0,00*	*0*	*400*	*400*	*400*	*400*
20.	-	Sonstige laufenden Aufwendungen	0,00	2.200	3.300	3.200	3.200	3.200
		56250000 Sachverständigen-, Gerichts- und ähnliche Aufwendungen Gutachterkosten f. Zwangsversteigerungen	*0,00*	*100*	*1.000*	*1.000*	*1.000*	*1.000*
		56290000 Sonstige Aufwendungen für die Inanspruchnahme von Rechten und Diensten " Bufdi's ganzjährig	*0,00*	*2.100*	*2.200*	*2.200*	*2.200*	*2.200*
		56414000 Unfallversicherungen	*0,00*	*0*	*100*	*0*	*0*	*0*
21.	=	Summe der ordentlichen Aufwendungen (Summe der Nummern 12 bis 20)	780,00	4.200	22.600	5.800	5.800	5.800
22.	=	Ordentliches Ergebnis (Saldo der Nummern 11 und 21)	1.166,98	-3.400	-21.400	-4.600	-4.600	-4.600
25.	=	Jahresergebnis des Teilhaushaltes vor Verrechnung der internen Leistungsbeziehungen und vor Veränderung der Rücklagen (Nummer 22 zuzüglich Nummer 23 abzüglich Nummer 24)	1.166,98	-3.400	-21.400	-4.600	-4.600	-4.600

Teilergebnishaushalt 2021

Gemeinde: 17 Gemeinde Siedenbrünzow

Hauptproduktberei	1	Zentrale Verwaltung
Produktbereich	11	Innere Verwaltung
Produktgruppe	114	Zentrale Dienste
Produkt	11401	Zentrale Grundstücks- und Gebäudeverwaltung

Nr.		Ertrags- und Aufwandsarten (gemäß § 4 Absatz 10 GemHVO-Doppik)	Ergebnisse des Haushalts-vorvorjahres	Ansätze des Haushalts-vorjahres einschl. Nachträge	Ansatz des Haushalts-jahres	Planungs-daten des Haushalts-folgejahres	Planungs-daten des zweiten Haushalts-folgejahres	Planungs-daten des dritten Haushalts-folgejahres
			2019	2020	2021	2022	2023	2024
			in €	in €	in €	in €	in €	in €
			1	2	3	4	5	6
28.	=	Jahresergebnis des Teilhaushaltes nach Verrechnung der internen Leistungsbeziehungen und vor Veränderung der Rücklagen (Nummer 25 zuzüglich Nummer 26 abzüglich Nummer 27)	1.166,98	-3.400	-21.400	-4.600	-4.600	-4.600

Teilergebnishaushalt 2021

Gemeinde: 17 Gemeinde Siedenbrünzow

Hauptproduktberei	1	Zentrale Verwaltung
Produktbereich	11	Innere Verwaltung
Produktgruppe	114	Zentrale Dienste
Produkt	11402	Kommunale Wohnungen

Nr.		Ertrags- und Aufwandsarten (gemäß § 4 Absatz 10 GemHVO-Doppik)	Ergebnisse des Haushalts-vorvorjahres	Ansätze des Haushalts-vorjahres einschl. Nachträge	Ansatz des Haushalts-jahres	Planungs-daten des Haushalts-folgejahres	Planungs-daten des zweiten Haushalts-folgejahres	Planungs-daten des dritten Haushalts-folgejahres
			2019	2020	2021	2022	2023	2024
			in €	in €	in €	in €	in €	in €
			1	2	3	4	5	6
5.	+	Privatrechtliche Leistungsentgelte	165.755,35	190.000	200.000	200.000	200.000	200.000
		44110001 Mieten und Pacht 1	*115.349,07*	*140.000*	*145.000*	*145.000*	*145.000*	*145.000*
		44110002 Mieten und Pacht 2	*50.406,28*	*50.000*	*55.000*	*55.000*	*55.000*	*55.000*
6.	+	Kostenerstattungen und Kostenumlagen	5.320,03	0	0	0	0	0
		44243000 Kostenerstattungen und Kostenumlagen von Gemeinden und Gemeindeverbänden	*3.036,45*	*0*	*0*	*0*	*0*	*0*
		44259000 Kostenerstattungen und Kostenumlagen vom sonstigen privaten Bereich	*2.283,58*	*0*	*0*	*0*	*0*	*0*
11.	=	Summe der ordentlichen Erträge (Summe der Nummern 1 bis 10)	171.075,38	190.000	200.000	200.000	200.000	200.000
14.	-	Aufwendungen für Sach- und Dienstleistungen	151.712,01	162.200	197.200	169.000	169.000	169.000
		52200000 Aufwendungen für Energie / Wasser / Abwasser / Abfall	*40.113,74*	*50.000*	*50.000*	*50.000*	*50.000*	*50.000*
		52310000 Unterhaltung der Grundstücke, Außenanlagen, Gebäude und Gebäudeeinrichtungen	*71.617,74*	*68.000*	*103.000*	*75.000*	*75.000*	*75.000*
		52320000 Bewirtschaftung der Grundstücke, Außenanlagen, Gebäude und Gebäudeeinrichtungen	*20.798,29*	*25.000*	*25.000*	*25.000*	*25.000*	*25.000*
		52543000 Kostenerstattungen an Gemeinden und Gemeindeverbände	*19.182,24*	*19.200*	*19.200*	*19.000*	*19.000*	*19.000*
15.	-	Abschreibungen auf immaterielle Vermögensgegenstände des Anlagevermögens und auf Sachanlagen sowie auf aktivierte Aufwendungen für die Ingangsetzung und Erweiterung der Verwaltung	0,00	18.000	18.000	18.000	18.000	18.000
		53400000 Abschreibungen auf bebaute Grundstücke und grundstücksgleiche Rechte	*0,00*	*18.000*	*18.000*	*18.000*	*18.000*	*18.000*
16.	-	Abschreibungen auf Vermögensgegenstände des Umlaufvermögens, soweit diese die üblichen Abschreibungen überschreiten	76,77	0	0	0	0	0
		53942605 Abschreibungen auf Forderungen aus Lieferungen und Leistungen gegen den privaten Bereich	*76,77*	*0*	*0*	*0*	*0*	*0*
19.	-	Zinsaufwendungen und sonstige Finanzaufwendungen	310,94	0	0	0	0	0
		57420000 Zinsaufwendungen und sonstige Finanzaufwendungen an das Land	*310,94*	*0*	*0*	*0*	*0*	*0*
20.	-	Sonstige laufenden Aufwendungen	5.322,15	7.000	7.100	7.100	7.100	7.100
		56250000 Sachverständigen und Gerichtskosten	*0,00*	*1.000*	*1.000*	*1.000*	*1.000*	*1.000*
		56370000 Bankgebühren	*84,15*	*0*	*0*	*0*	*0*	*0*
		56411000 Gebäudeversicherungen	*5.238,00*	*6.000*	*6.100*	*6.100*	*6.100*	*6.100*
21.	=	Summe der ordentlichen Aufwendungen (Summe der Nummern 12 bis 20)	157.421,87	187.200	222.300	194.100	194.100	194.100
22.	=	Ordentliches Ergebnis (Saldo der Nummern 11 und 21)	13.653,51	2.800	-22.300	5.900	5.900	5.900
25.	=	Jahresergebnis des Teilhaushaltes vor Verrechnung der internen Leistungsbeziehungen und vor Veränderung der Rücklagen (Nummer 22 zuzüglich Nummer 23 abzüglich Nummer 24)	13.653,51	2.800	-22.300	5.900	5.900	5.900
28.	=	Jahresergebnis des Teilhaushaltes nach Verrechnung der internen Leistungsbeziehungen und vor Veränderung der Rücklagen (Nummer 25 zuzüglich Nummer 26 abzüglich Nummer 27)	13.653,51	2.800	-22.300	5.900	5.900	5.900

Teilergebnishaushalt 2021

Gemeinde: 17 Gemeinde Siedenbrünzow

Hauptproduktberei	1	Zentrale Verwaltung
Produktbereich	12	Sicherheit und Ordnung
Produktgruppe	122	Ordnungsangelegenheiten
Produkt	12200	Ordnungsangelegenheiten/Fundtiere

Nr.		Ertrags- und Aufwandsarten (gemäß § 4 Absatz 10 GemHVO-Doppik)	Ergebnisse des Haushalts-vorvorjahres	Ansätze des Haushalts-vorjahres einschl. Nachträge	Ansatz des Haushalts-jahres	Planungs-daten des Haushalts-folgejahres	Planungs-daten des zweiten Haushalts-folgejahres	Planungs-daten des dritten Haushalts-folgejahres
			2019	2020	2021	2022	2023	2024
			in €	in €	in €	in €	in €	in €
			1	2	3	4	5	6
14.	-	Aufwendungen für Sach- und Dienstleistungen	0,00	0	1.000	1.000	1.000	1.000
		52551000 Kostenerstattungen an private Unternehmen Fundtiere	*0,00*	*0*	*1.000*	*1.000*	*1.000*	*1.000*
21.	=	Summe der ordentlichen Aufwendungen (Summe der Nummern 12 bis 20)	0,00	0	1.000	1.000	1.000	1.000
22.	=	Ordentliches Ergebnis (Saldo der Nummern 11 und 21)	0,00	0	-1.000	-1.000	-1.000	-1.000
25.	=	Jahresergebnis des Teilhaushaltes vor Verrechnung der internen Leistungsbeziehungen und vor Veränderung der Rücklagen (Nummer 22 zuzüglich Nummer 23 abzüglich Nummer 24)	0,00	0	-1.000	-1.000	-1.000	-1.000
28.	=	Jahresergebnis des Teilhaushaltes nach Verrechnung der internen Leistungsbeziehungen und vor Veränderung der Rücklagen (Nummer 25 zuzüglich Nummer 26 abzüglich Nummer 27)	0,00	0	-1.000	-1.000	-1.000	-1.000

Teilergebnishaushalt 2021

Gemeinde: 17 Gemeinde Siedenbrünzow

Hauptproduktberei	1	Zentrale Verwaltung
Produktbereich	12	Sicherheit und Ordnung
Produktgruppe	126	Brandschutz
Produkt	12601	Feuerwehr Siedenbrünzow

Nr.		Ertrags- und Aufwandsarten (gemäß § 4 Absatz 10 GemHVO-Doppik)	Ergebnisse des Haushalts-vorvorjahres	Ansätze des Haushalts-vorjahres einschl. Nachträge	Ansatz des Haushalts-jahres	Planungs-daten des Haushalts-folgejahres	Planungs-daten des zweiten Haushalts-folgejahres	Planungs-daten des dritten Haushalts-folgejahres
			2019	2020	2021	2022	2023	2024
			in €	in €	in €	in €	in €	in €
			1	2	3	4	5	6
2.	+	Zuwendungen, allgemeine Umlagen und sonstige Transfererträge	0,00	0	600	600	600	600
		41500000 Erträge aus der Auflösung von Sonderposten	*0,00*	*0*	*600*	*600*	*600*	*600*
11.	=	Summe der ordentlichen Erträge (Summe der Nummern 1 bis 10)	0,00	0	600	600	600	600
12.	-	Personalaufwendungen	1.800,00	2.600	2.000	2.000	2.000	2.000
		50100000 Aufwendungen für ehrenamtlich Tätige	*1.800,00*	*2.600*	*2.000*	*2.000*	*2.000*	*2.000*
14.	-	Aufwendungen für Sach- und Dienstleistungen	4.396,50	9.300	15.800	7.800	7.800	7.800
		52200000 Aufwendungen für Energie / Wasser / Abwasser / Abfall	*3.739,00*	*5.000*	*4.000*	*4.000*	*4.000*	*4.000*
		52310000 Unterhaltung der Grundstücke, Außenanlagen, Gebäude und Gebäudeeinrichtungen	*657,50*	*700*	*8.700*	*700*	*700*	*700*
		8T € Reparatur Löschwasserentnahme Eugenienberg						
		52350000 Fahrzeugunterhaltung	*0,00*	*1.000*	*1.000*	*1.000*	*1.000*	*1.000*
		52360000 Unterhaltung der Maschinen und technischen Anlagen	*0,00*	*500*	*500*	*500*	*500*	*500*
		52370000 Unterhaltung der Betriebs- und Geschäftsausstattung	*0,00*	*300*	*300*	*300*	*300*	*300*
		52380000 Unterhaltung der geringwertigen Geräte, Ausrüstungs- und sonstige Gebrauchsgegen	*0,00*	*1.000*	*500*	*500*	*500*	*500*
		52543000 Kostenerstattungen an Gemeinden und Gemeindeverbände	*0,00*	*300*	*300*	*300*	*300*	*300*
		52551000 Kostenerstattungen an private Unternehmen	*0,00*	*500*	*500*	*500*	*500*	*500*
15.	-	Abschreibungen auf immaterielle Vermögensgegenstände des Anlagevermögens und auf Sachanlagen sowie auf aktivierte Aufwendungen für die Ingangsetzung und Erweiterung der Verwaltung	0,00	1.600	2.300	2.300	2.300	2.300
		53400000 Abschreibungen auf bebaute Grundstücke und grundstücksgleiche Rechte	*0,00*	*300*	*300*	*300*	*300*	*300*
		53500000 Abschreibungen auf das Infrastrukturvermögen	*0,00*	*1.000*	*2.000*	*2.000*	*2.000*	*2.000*
		53800000 Abschreibungen auf Maschinen und technische Anlagen, Fahrzeuge, Betriebs- und Ge	*0,00*	*300*	*0*	*0*	*0*	*0*
17.	-	Zuwendungen, Umlagen und sonstige Transferaufwendung	57,82	2.000	2.000	2.000	2.000	2.000
		54159000 Zuweisungen und Zuschüsse für laufende Zwecke an den sonstigen privaten Bereich	*57,82*	*2.000*	*2.000*	*2.000*	*2.000*	*2.000*
20.	-	Sonstige laufenden Aufwendungen	3.540,89	3.600	2.600	2.600	2.600	2.600
		56120000 Aufwendungen für Aus- und Fortbildung, Umschulung	*0,00*	*200*	*200*	*200*	*200*	*200*
		56130000 Aufwendungen für übernommene Reisekosten für Dienstreisen und Dienstgänge	*0,00*	*100*	*100*	*100*	*100*	*100*
		56150000 Aufwendungen für Dienst- und Schutzkleidung, persönliche Ausrüstungsgegenstände	*2.640,49*	*2.000*	*1.000*	*1.000*	*1.000*	*1.000*
		56411000 Gebäudeversicherungen	*111,50*	*200*	*200*	*200*	*200*	*200*
		56412000 Kfz-Versicherungen	*144,67*	*200*	*200*	*200*	*200*	*200*
		56414000 Unfallversicherungen	*560,63*	*600*	*600*	*600*	*600*	*600*
		56430000 Sonstige Beiträge/ Startgelder	*83,60*	*300*	*300*	*300*	*300*	*300*
21.	=	Summe der ordentlichen Aufwendungen (Summe der Nummern 12 bis 20)	9.795,21	19.100	24.700	16.700	16.700	16.700
22.	=	Ordentliches Ergebnis (Saldo der Nummern 11 und 21)	-9.795,21	-19.100	-24.100	-16.100	-16.100	-16.100
25.	=	Jahresergebnis des Teilhaushaltes vor Verrechnung der internen Leistungsbeziehungen und vor Veränderung der Rücklagen (Nummer 22 zuzüglich Nummer 23 abzüglich Nummer 24)	-9.795,21	-19.100	-24.100	-16.100	-16.100	-16.100

Teilergebnishaushalt 2021

Gemeinde: 17 Gemeinde Siedenbrünzow

Hauptproduktberei	1	Zentrale Verwaltung
Produktbereich	12	Sicherheit und Ordnung
Produktgruppe	126	Brandschutz
Produkt	12601	Feuerwehr Siedenbrünzow

Nr.		Ertrags- und Aufwandsarten (gemäß § 4 Absatz 10 GemHVO-Doppik)	Ergebnisse des Haushalts-vorvorjahres	Ansätze des Haushalts-vorjahres einschl. Nachträge	Ansatz des Haushalts-jahres	Planungs-daten des Haushalts-folgejahres	Planungs-daten des zweiten Haushalts-folgejahres	Planungs-daten des dritten Haushalts-folgejahres
			2019	2020	2021	2022	2023	2024
			in €	in €	in €	in €	in €	in €
			1	2	3	4	5	6
28.	=	Jahresergebnis des Teilhaushaltes nach Verrechnung der internen Leistungsbeziehungen und vor Veränderung der Rücklagen (Nummer 25 zuzüglich Nummer 26 abzüglich Nummer 27)	-9.795,21	-19.100	-24.100	-16.100	-16.100	-16.100

Teilergebnishaushalt 2021

Gemeinde: 17 Gemeinde Siedenbrünzow

Hauptproduktberei	1	Zentrale Verwaltung
Produktbereich	12	Sicherheit und Ordnung
Produktgruppe	126	Brandschutz
Produkt	12602	Feuerwehr Sanzkow

Nr.		Ertrags- und Aufwandsarten (gemäß § 4 Absatz 10 GemHVO-Doppik)	Ergebnisse des Haushalts-vorvorjahres	Ansätze des Haushalts-vorjahres einschl. Nachträge	Ansatz des Haushalts-jahres	Planungs-daten des Haushalts-folgejahres	Planungs-daten des zweiten Haushalts-folgejahres	Planungs-daten des dritten Haushalts-folgejahres
			2019	2020	2021	2022	2023	2024
			in €	in €	in €	in €	in €	in €
			1	2	3	4	5	6
2.	+	Zuwendungen, allgemeine Umlagen und sonstige Transfererträge	0,00	800	900	900	900	900
		41510000 Erträge aus der Auflösung von Sonderposten aus Zuwendungen	*0,00*	*800*	*900*	*900*	*900*	*900*
6.	+	Kostenerstattungen und Kostenumlagen	161,84	0	0	0	0	0
		44259000 Kostenerstattungen und Kostenumlagen vom sonstigen privaten Bereich	*161,84*	*0*	*0*	*0*	*0*	*0*
11.	=	Summe der ordentlichen Erträge (Summe der Nummern 1 bis 10)	161,84	800	900	900	900	900
12.	-	Personalaufwendungen	2.300,76	3.100	3.100	3.100	3.100	3.100
		50100000 Aufwendungen für ehrenamtlich Tätige	*2.300,76*	*3.100*	*3.100*	*3.100*	*3.100*	*3.100*
14.	-	Aufwendungen für Sach- und Dienstleistungen	6.474,07	11.500	9.100	7.600	7.600	7.600
		52200000 Aufwendungen für Energie / Wasser / Abwasser / Abfall	*1.900,73*	*2.500*	*2.500*	*2.500*	*2.500*	*2.500*
		52310000 Unterhaltung der Grundstücke, Außenanlagen, Gebäude und Gebäudeeinrichtungen 1T € Einbau Tür	*1.077,53*	*2.000*	*2.000*	*1.000*	*1.000*	*1.000*
		52320000 Bewirtschaftung der Grundstücke, Außenanlagen, Gebäude und Gebäudeeinrichtungen	*54,32*	*200*	*400*	*400*	*400*	*400*
		52350000 Fahrzeugunterhaltung	*801,32*	*1.500*	*1.000*	*1.000*	*1.000*	*1.000*
		52360000 Unterhaltung der Maschinen und technischen Anlagen	*66,64*	*200*	*200*	*200*	*200*	*200*
		52370000 Unterhaltung der Betriebs- und Geschäftsausstattung	*505,52*	*500*	*500*	*500*	*500*	*500*
		52380000 Unterhaltung der geringwertigen Geräte, Ausrüstungs- und sonstige Gebrauchsgegen 1T € Werkzeug	*1.549,15*	*3.600*	*1.500*	*1.000*	*1.000*	*1.000*
		52551000 Kostenerstattungen an private Unternehmen	*518,86*	*1.000*	*1.000*	*1.000*	*1.000*	*1.000*
15.	-	Abschreibungen auf immaterielle Vermögensgegenstände des Anlagevermögens und auf Sachanlagen sowie auf aktivierte Aufwendungen für die Ingangsetzung und Erweiterung der Verwaltung	0,00	5.700	5.700	5.700	5.700	5.700
		53400000 Abschreibungen auf bebaute Grundstücke und grundstücksgleiche Rechte	*0,00*	*1.000*	*1.000*	*1.000*	*1.000*	*1.000*
		53500000 Abschreibungen auf das Infrastrukturvermögen	*0,00*	*2.500*	*2.500*	*2.500*	*2.500*	*2.500*
		53800000 Abschreibungen auf Maschinen und technische Anlagen, Fahrzeuge, Betriebs- und Ge	*0,00*	*2.200*	*2.200*	*2.200*	*2.200*	*2.200*
17.	-	Zuwendungen, Umlagen und sonstige Transferaufwendung	2.682,08	2.000	2.000	2.000	2.000	2.000
		54159000 Zuweisungen und Zuschüsse für laufende Zwecke an den sonstigen privaten Bereich	*2.682,08*	*2.000*	*2.000*	*2.000*	*2.000*	*2.000*
20.	-	Sonstige laufenden Aufwendungen	2.885,86	3.700	3.700	3.700	3.700	3.700
		56120000 Aufwendungen für Aus- und Fortbildung, Umschulung	*464,83*	*200*	*200*	*200*	*200*	*200*
		56130000 Aufwendungen für übernommene Reisekosten für Dienstreisen und Dienstgänge	*526,48*	*200*	*200*	*200*	*200*	*200*
		56150000 Aufwendungen für Dienst- und Schutzkleidung, persönliche Ausrüstungsgegenstände	*861,57*	*2.000*	*2.000*	*2.000*	*2.000*	*2.000*
		56411000 Gebäudeversicherungen	*148,56*	*200*	*200*	*200*	*200*	*200*
		56412000 Kfz-Versicherungen	*144,67*	*200*	*200*	*200*	*200*	*200*
		56414000 Unfallversicherungen	*560,65*	*700*	*700*	*700*	*700*	*700*
		56430000 Sonstige Beiträge/ Startgelder	*179,10*	*200*	*200*	*200*	*200*	*200*
21.	=	Summe der ordentlichen Aufwendungen (Summe der Nummern 12 bis 20)	14.342,77	26.000	23.600	22.100	22.100	22.100

Teilergebnishaushalt 2021

Gemeinde: 17 Gemeinde Siedenbrünzow

Hauptproduktberei	1	Zentrale Verwaltung
Produktbereich	12	Sicherheit und Ordnung
Produktgruppe	126	Brandschutz
Produkt	12602	Feuerwehr Sanzkow

Nr.		Ertrags- und Aufwandsarten (gemäß § 4 Absatz 10 GemHVO-Doppik)	Ergebnisse des Haushalts-vorvorjahres	Ansätze des Haushalts-vorjahres einschl. Nachträge	Ansatz des Haushalts-jahres	Planungs-daten des Haushalts-folgejahres	Planungs-daten des zweiten Haushalts-folgejahres	Planungs-daten des dritten Haushalts-folgejahres
			2019	2020	2021	2022	2023	2024
			in €	in €	in €	in €	in €	in €
			1	2	3	4	5	6
22.	=	Ordentliches Ergebnis (Saldo der Nummern 11 und 21)	-14.180,93	-25.200	-22.700	-21.200	-21.200	-21.200
25.	=	Jahresergebnis des Teilhaushaltes vor Verrechnung der internen Leistungsbeziehungen und vor Veränderung der Rücklagen (Nummer 22 zuzüglich Nummer 23 abzüglich Nummer 24)	-14.180,93	-25.200	-22.700	-21.200	-21.200	-21.200
28.	=	Jahresergebnis des Teilhaushaltes nach Verrechnung der internen Leistungsbeziehungen und vor Veränderung der Rücklagen (Nummer 25 zuzüglich Nummer 26 abzüglich Nummer 27)	-14.180,93	-25.200	-22.700	-21.200	-21.200	-21.200

Teilergebnishaushalt 2021

Gemeinde: 17 Gemeinde Siedenbrünzow

Hauptproduktberei	2	Schule und Kultur
Produktbereich	21	Grundschulen, Regionale Schulen, Gymnasien, Gesamtschulen
Produktgruppe	211	Grundschulen (§ 11 Abs. 2 Nr.1a) SchulG M-V)
Produkt	21100	Schulkostenbeiträge Grundschulen

Nr.		Ertrags- und Aufwandsarten (gemäß § 4 Absatz 10 GemHVO-Doppik)	Ergebnisse des Haushalts-vorvorjahres	Ansätze des Haushalts-vorjahres einschl. Nachträge	Ansatz des Haushalts-jahres	Planungs-daten des Haushalts-folgejahres	Planungs-daten des zweiten Haushalts-folgejahres	Planungs-daten des dritten Haushalts-folgejahres
			2019	2020	2021	2022	2023	2024
			in €	in €	in €	in €	in €	in €
			1	2	3	4	5	6
6.	+	Kostenerstattungen und Kostenumlagen	105,82	0	0	0	0	0
		44243000 Kostenerstattungen und Kostenumlagen von Gemeinden und Gemeindeverbänden	*105,82*	*0*	*0*	*0*	*0*	*0*
11.	=	Summe der ordentlichen Erträge (Summe der Nummern 1 bis 10)	105,82	0	0	0	0	0
14.	-	Aufwendungen für Sach- und Dienstleistungen	24.163,82	23.500	21.000	21.000	21.000	21.000
		52543000 Kostenerstattungen an Gemeinden und Gemeindeverbände	*24.163,82*	*23.500*	*21.000*	*21.000*	*21.000*	*21.000*
21.	=	Summe der ordentlichen Aufwendungen (Summe der Nummern 12 bis 20)	24.163,82	23.500	21.000	21.000	21.000	21.000
22.	=	Ordentliches Ergebnis (Saldo der Nummern 11 und 21)	-24.058,00	-23.500	-21.000	-21.000	-21.000	-21.000
25.	=	Jahresergebnis des Teilhaushaltes vor Verrechnung der internen Leistungsbeziehungen und vor Veränderung der Rücklagen (Nummer 22 zuzüglich Nummer 23 abzüglich Nummer 24)	-24.058,00	-23.500	-21.000	-21.000	-21.000	-21.000
28.	=	Jahresergebnis des Teilhaushaltes nach Verrechnung der internen Leistungsbeziehungen und vor Veränderung der Rücklagen (Nummer 25 zuzüglich Nummer 26 abzüglich Nummer 27)	-24.058,00	-23.500	-21.000	-21.000	-21.000	-21.000

Teilergebnishaushalt 2021

Gemeinde: 17 Gemeinde Siedenbrünzow

Hauptproduktberei	2	Schule und Kultur
Produktbereich	21	Grundschulen, Regionale Schulen, Gymnasien, Gesamtschulen
Produktgruppe	215	Regionale Schulen (§ 11 Abs. 2 Nr.1b) SchulG M-V)
Produkt	21500	Schulkostenbeiträge Regionalschulen

Nr.		Ertrags- und Aufwandsarten (gemäß § 4 Absatz 10 GemHVO-Doppik)	Ergebnisse des Haushalts-vorvorjahres	Ansätze des Haushalts-vorjahres einschl. Nachträge	Ansatz des Haushalts-jahres	Planungs-daten des Haushalts-folgejahres	Planungs-daten des zweiten Haushalts-folgejahres	Planungs-daten des dritten Haushalts-folgejahres
			2019	2020	2021	2022	2023	2024
			in €	in €	in €	in €	in €	in €
			1	2	3	4	5	6
6.	+	Kostenerstattungen und Kostenumlagen	168,16	0	0	0	0	0
		44243000 Kostenerstattungen und Kostenumlagen von Gemeinden und Gemeindeverbänden	*168,16*	*0*	*0*	*0*	*0*	*0*
11.	=	Summe der ordentlichen Erträge (Summe der Nummern 1 bis 10)	168,16	0	0	0	0	0
14.	-	Aufwendungen für Sach- und Dienstleistungen	36.968,74	35.000	16.500	16.500	16.500	16.500
		52543000 Kostenerstattungen an Gemeinden und Gemeindeverbände	*36.968,74*	*35.000*	*16.500*	*16.500*	*16.500*	*16.500*
21.	=	Summe der ordentlichen Aufwendungen (Summe der Nummern 12 bis 20)	36.968,74	35.000	16.500	16.500	16.500	16.500
22.	=	Ordentliches Ergebnis (Saldo der Nummern 11 und 21)	-36.800,58	-35.000	-16.500	-16.500	-16.500	-16.500
25.	=	Jahresergebnis des Teilhaushaltes vor Verrechnung der internen Leistungsbeziehungen und vor Veränderung der Rücklagen (Nummer 22 zuzüglich Nummer 23 abzüglich Nummer 24)	-36.800,58	-35.000	-16.500	-16.500	-16.500	-16.500
28.	=	Jahresergebnis des Teilhaushaltes nach Verrechnung der internen Leistungsbeziehungen und vor Veränderung der Rücklagen (Nummer 25 zuzüglich Nummer 26 abzüglich Nummer 27)	-36.800,58	-35.000	-16.500	-16.500	-16.500	-16.500

Teilergebnishaushalt 2021

Gemeinde: 17 Gemeinde Siedenbrünzow

Hauptproduktberei	2	Schule und Kultur
Produktbereich	28	Heimat- und sonstige Kulturpflege
Produktgruppe	281	Heimat- und sonstige Kulturpflege
Produkt	28100	Heimat und sonstige Kulturpflege

Nr.		Ertrags- und Aufwandsarten (gemäß § 4 Absatz 10 GemHVO-Doppik)	Ergebnisse des Haushalts-vorvorjahres	Ansätze des Haushalts-vorjahres einschl. Nachträge	Ansatz des Haushalts-jahres	Planungs-daten des Haushalts-folgejahres	Planungs-daten des zweiten Haushalts-folgejahres	Planungs-daten des dritten Haushalts-folgejahres
			2019	2020	2021	2022	2023	2024
			in €	in €	in €	in €	in €	in €
			1	2	3	4	5	6
2.	+	Zuwendungen, allgemeine Umlagen und sonstige Transfererträge	1.000,00	0	0	0	0	0
		41490000 Sonstige Zuweisungen und Zuschüsse für laufende Zwecke	*1.000,00*	*0*	*0*	*0*	*0*	*0*
10.	+	Sonstige laufende Erträge	2.437,30	0	0	0	0	0
		46290000 Sonstige weitere sonstige laufende Erträge	*2.437,30*	*0*	*0*	*0*	*0*	*0*
11.	=	Summe der ordentlichen Erträge (Summe der Nummern 1 bis 10)	3.437,30	0	0	0	0	0
17.	-	Zuwendungen, Umlagen und sonstige Transferaufwendung	4.525,15	5.000	85.000	5.000	5.000	5.000
		54159000 Zuweisungen und Zuschüsse für laufende Zwecke an den sonstigen privaten Bereich	*4.525,15*	*5.000*	*85.000*	*5.000*	*5.000*	*5.000*
20.	-	Sonstige laufenden Aufwendungen	0,00	100	100	100	100	100
		56420000 Beiträge zu Wirtschaftsverbänden, Berufsvertretungen und Vereinen	*0,00*	*100*	*100*	*100*	*100*	*100*
21.	=	Summe der ordentlichen Aufwendungen (Summe der Nummern 12 bis 20)	4.525,15	5.100	85.100	5.100	5.100	5.100
22.	=	Ordentliches Ergebnis (Saldo der Nummern 11 und 21)	-1.087,85	-5.100	-85.100	-5.100	-5.100	-5.100
25.	=	Jahresergebnis des Teilhaushaltes vor Verrechnung der internen Leistungsbeziehungen und vor Veränderung der Rücklagen (Nummer 22 zuzüglich Nummer 23 abzüglich Nummer 24)	-1.087,85	-5.100	-85.100	-5.100	-5.100	-5.100
28.	=	Jahresergebnis des Teilhaushaltes nach Verrechnung der internen Leistungsbeziehungen und vor Veränderung der Rücklagen (Nummer 25 zuzüglich Nummer 26 abzüglich Nummer 27)	-1.087,85	-5.100	-85.100	-5.100	-5.100	-5.100

Teilergebnishaushalt 2021

Gemeinde: 17 Gemeinde Siedenbrünzow

Hauptproduktberei	2	Schule und Kultur
Produktbereich	29	Förderung von Kirchengemeinden und sonstigen Religionsgem. Religionsgemeinschaften
Produktgruppe	291	Förderung von Kirchengemeinden und sonstigen Religionsgem.
Produkt	29100	Förderung von Kichengemeinden

Nr.		Ertrags- und Aufwandsarten (gemäß § 4 Absatz 10 GemHVO-Doppik)	Ergebnisse des Haushalts-vorvorjahres	Ansätze des Haushalts-vorjahres einschl. Nachträge	Ansatz des Haushalts-jahres	Planungs-daten des Haushalts-folgejahres	Planungs-daten des zweiten Haushalts-folgejahres	Planungs-daten des dritten Haushalts-folgejahres
			2019	2020	2021	2022	2023	2024
			in €	in €	in €	in €	in €	in €
			1	2	3	4	5	6
17.	-	Zuwendungen, Umlagen und sonstige Transferaufwendung	0,00	8.000	8.000	8.000	0	0
		54190000 Zuweisungen und Zuschüsse für laufende Zwecke an Sonstige	*0,00*	*8.000*	*8.000*	*8.000*	*0*	*0*
21.	=	Summe der ordentlichen Aufwendungen (Summe der Nummern 12 bis 20)	0,00	8.000	8.000	8.000	0	0
22.	=	Ordentliches Ergebnis (Saldo der Nummern 11 und 21)	0,00	-8.000	-8.000	-8.000	0	0
25.	=	Jahresergebnis des Teilhaushaltes vor Verrechnung der internen Leistungsbeziehungen und vor Veränderung der Rücklagen (Nummer 22 zuzüglich Nummer 23 abzüglich Nummer 24)	0,00	-8.000	-8.000	-8.000	0	0
28.	=	Jahresergebnis des Teilhaushaltes nach Verrechnung der internen Leistungsbeziehungen und vor Veränderung der Rücklagen (Nummer 25 zuzüglich Nummer 26 abzüglich Nummer 27)	0,00	-8.000	-8.000	-8.000	0	0

Teilergebnishaushalt 2021

Gemeinde: 17 Gemeinde Siedenbrünzow

Hauptproduktberei	3	Soziales und Jugend
Produktbereich	33	Förderung der Wohlfahrtspflege
Produktgruppe	331	Förderung von Trägern der Wohlfahrtspflege
Produkt	33100	Rentnerbetreuung

Nr.		Ertrags- und Aufwandsarten (gemäß § 4 Absatz 10 GemHVO-Doppik)	Ergebnisse des Haushalts-vorvorjahres	Ansätze des Haushalts-vorjahres einschl. Nachträge	Ansatz des Haushalts-jahres	Planungs-daten des Haushalts-folgejahres	Planungs-daten des zweiten Haushalts-folgejahres	Planungs-daten des dritten Haushalts-folgejahres
			2019	2020	2021	2022	2023	2024
			in €	in €	in €	in €	in €	in €
			1	2	3	4	5	6
14.	-	Aufwendungen für Sach- und Dienstleistungen	410,88	1.000	1.000	1.000	1.000	1.000
		52490000 Sonstige Aufwendungen für Sachleistungen und Verbrauchsmittel	*410,88*	*1.000*	*1.000*	*1.000*	*1.000*	*1.000*
21.	=	Summe der ordentlichen Aufwendungen (Summe der Nummern 12 bis 20)	410,88	1.000	1.000	1.000	1.000	1.000
22.	=	Ordentliches Ergebnis (Saldo der Nummern 11 und 21)	-410,88	-1.000	-1.000	-1.000	-1.000	-1.000
25.	=	Jahresergebnis des Teilhaushaltes vor Verrechnung der internen Leistungsbeziehungen und vor Veränderung der Rücklagen (Nummer 22 zuzüglich Nummer 23 abzüglich Nummer 24)	-410,88	-1.000	-1.000	-1.000	-1.000	-1.000
28.	=	Jahresergebnis des Teilhaushaltes nach Verrechnung der internen Leistungsbeziehungen und vor Veränderung der Rücklagen (Nummer 25 zuzüglich Nummer 26 abzüglich Nummer 27)	-410,88	-1.000	-1.000	-1.000	-1.000	-1.000

Teilergebnishaushalt 2021

Gemeinde: 17 Gemeinde Siedenbrünzow

Hauptproduktberei	3	Soziales und Jugend
Produktbereich	35	Sonstige soziale Hilfen und Leistungen
Produktgruppe	351	Sonstige soziale Hilfen und Leistungen
Produkt	35100	Sonstige soziale Hilfen und Leistungen

Nr.		Ertrags- und Aufwandsarten (gemäß § 4 Absatz 10 GemHVO-Doppik)	Ergebnisse des Haushalts-vorvorjahres	Ansätze des Haushalts-vorjahres einschl. Nachträge	Ansatz des Haushalts-jahres	Planungs-daten des Haushalts-folgejahres	Planungs-daten des zweiten Haushalts-folgejahres	Planungs-daten des dritten Haushalts-folgejahres
			2019	2020	2021	2022	2023	2024
			in €	in €	in €	in €	in €	in €
			1	2	3	4	5	6
17.	-	Zuwendungen, Umlagen und sonstige Transferaufwendung	150,00	300	200	200	200	200
		54159000 Zuweisungen und Zuschüsse für laufende Zwecke an den sonstigen privaten Bereich	*150,00*	*300*	*200*	*200*	*200*	*200*
21.	=	Summe der ordentlichen Aufwendungen (Summe der Nummern 12 bis 20)	150,00	300	200	200	200	200
22.	=	Ordentliches Ergebnis (Saldo der Nummern 11 und 21)	-150,00	-300	-200	-200	-200	-200
25.	=	Jahresergebnis des Teilhaushaltes vor Verrechnung der internen Leistungsbeziehungen und vor Veränderung der Rücklagen (Nummer 22 zuzüglich Nummer 23 abzüglich Nummer 24)	-150,00	-300	-200	-200	-200	-200
28.	=	Jahresergebnis des Teilhaushaltes nach Verrechnung der internen Leistungsbeziehungen und vor Veränderung der Rücklagen (Nummer 25 zuzüglich Nummer 26 abzüglich Nummer 27)	-150,00	-300	-200	-200	-200	-200

Teilergebnishaushalt 2021

Gemeinde: 17 Gemeinde Siedenbrünzow

Hauptproduktberei	3	Soziales und Jugend
Produktbereich	36	Kinder-, Jugend- und Familienhilfe
Produktgruppe	361	Förderung von Kindern in Tageseinrichtungen und in Tagespflege
Produkt	36100	Tagesmütter und -väter

Nr.		Ertrags- und Aufwandsarten (gemäß § 4 Absatz 10 GemHVO-Doppik)	Ergebnisse des Haushalts-vorvorjahres	Ansätze des Haushalts-vorjahres einschl. Nachträge	Ansatz des Haushalts-jahres	Planungs-daten des Haushalts-folgejahres	Planungs-daten des zweiten Haushalts-folgejahres	Planungs-daten des dritten Haushalts-folgejahres
			2019	2020	2021	2022	2023	2024
			in €	in €	in €	in €	in €	in €
			1	2	3	4	5	6
2.	+	Zuwendungen, allgemeine Umlagen und sonstige Transfererträge	1.062,23	0	0	0	0	0
		41442000 Zuweisungen und Zuschüsse für laufende Zwecke vom Land	*1.062,23*	*0*	*0*	*0*	*0*	*0*
11.	=	Summe der ordentlichen Erträge (Summe der Nummern 1 bis 10)	1.062,23	0	0	0	0	0
14.	-	Aufwendungen für Sach- und Dienstleistungen	4.221,28	59.400	61.000	61.000	61.000	61.000
		52543000 Kostenerstattungen an Gemeinden und Gemeindeverbände	*0,00*	*59.400*	*61.000*	*61.000*	*61.000*	*61.000*
		52559000 Kostenerstattungen an den sonstigen privaten Bereich	*4.221,28*	*0*	*0*	*0*	*0*	*0*
21.	=	Summe der ordentlichen Aufwendungen (Summe der Nummern 12 bis 20)	4.221,28	59.400	61.000	61.000	61.000	61.000
22.	=	Ordentliches Ergebnis (Saldo der Nummern 11 und 21)	-3.159,05	-59.400	-61.000	-61.000	-61.000	-61.000
25.	=	Jahresergebnis des Teilhaushaltes vor Verrechnung der internen Leistungsbeziehungen und vor Veränderung der Rücklagen (Nummer 22 zuzüglich Nummer 23 abzüglich Nummer 24)	-3.159,05	-59.400	-61.000	-61.000	-61.000	-61.000
28.	=	Jahresergebnis des Teilhaushaltes nach Verrechnung der internen Leistungsbeziehungen und vor Veränderung der Rücklagen (Nummer 25 zuzüglich Nummer 26 abzüglich Nummer 27)	-3.159,05	-59.400	-61.000	-61.000	-61.000	-61.000

Teilergebnishaushalt 2021

Gemeinde: 17 Gemeinde Siedenbrünzow

Hauptproduktberei	3	Soziales und Jugend
Produktbereich	36	Kinder-, Jugend- und Familienhilfe
Produktgruppe	365	Tageseinrichtungen für Kinder
Produkt	36500	Kindertagesstätte Siedenbrünzow

Nr.		Ertrags- und Aufwandsarten (gemäß § 4 Absatz 10 GemHVO-Doppik)	Ergebnisse des Haushalts-vorvorjahres	Ansätze des Haushalts-vorjahres einschl. Nachträge	Ansatz des Haushalts-jahres	Planungs-daten des Haushalts-folgejahres	Planungs-daten des zweiten Haushalts-folgejahres	Planungs-daten des dritten Haushalts-folgejahres
			2019	2020	2021	2022	2023	2024
			in €	in €	in €	in €	in €	in €
			1	2	3	4	5	6
2.	+	Zuwendungen, allgemeine Umlagen und sonstige Transfererträge	18.930,49	0	0	0	0	0
		41442000 Zuweisungen und Zuschüsse für laufende Zwecke vom Land	*15.764,90*	*0*	*0*	*0*	*0*	*0*
		41443000 Zuweisungen und Zuschüsse für laufende Zwecke von Gemeinden und Gemeindeverbänden	*3.165,59*	*0*	*0*	*0*	*0*	*0*
4.	+	Öffentlich-rechtliche Leistungsentgelte	16.519,04	3.500	3.500	3.500	3.500	3.500
		43210000 Kindertagesstättengebühren (Öffentlich-rechtlich	*11.060,74*	*0*	*0*	*0*	*0*	*0*
		43292000 Beteiligung an Essenskosten (Öffentlich-rechtlich	*5.458,30*	*3.500*	*3.500*	*3.500*	*3.500*	*3.500*
6.	+	Kostenerstattungen und Kostenumlagen	3.464,00	31.100	31.000	31.000	31.000	31.000
		44243000 Kostenerstattungen und Kostenumlagen von Gemeinden und Gemeindeverbänden	*3.464,00*	*31.100*	*31.000*	*31.000*	*31.000*	*31.000*
10.	+	Sonstige laufende Erträge	1.000,00	0	0	0	0	0
		46290000 Sonstige weitere sonstige laufende Erträge	*1.000,00*	*0*	*0*	*0*	*0*	*0*
11.	=	Summe der ordentlichen Erträge (Summe der Nummern 1 bis 10)	39.913,53	34.600	34.500	34.500	34.500	34.500
12.	-	Personalaufwendungen	52.356,00	64.200	41.900	41.900	41.900	41.900
		50220000 Dienstbezüge und dergleichen für Arbeitnehmer	*42.583,82*	*50.300*	*34.200*	*34.200*	*34.200*	*34.200*
		50290000 Dienstbezüge und dergleichen für Sonstige	*745,20*	*1.200*	*0*	*0*	*0*	*0*
		50320000 Beiträge zu Versorgungskassen für Arbeitnehme	*412,48*	*1.400*	*500*	*500*	*500*	*500*
		50420000 Beiträge zur gesetzlichen Sozialversicherung für Arbeitnehmer	*8.389,35*	*10.900*	*7.200*	*7.200*	*7.200*	*7.200*
		50490000 Sonstige Beiträge zur gesetzlichen Sozialversicherung	*210,27*	*400*	*0*	*0*	*0*	*0*
		50900000 Pauschalierte Lohnsteuer (auch Zahlungen über Knappschaft)	*14,88*	*0*	*0*	*0*	*0*	*0*
14.	-	Aufwendungen für Sach- und Dienstleistungen	25.989,95	53.500	40.700	30.700	30.700	30.700
		52200000 Aufwendungen für Energie / Wasser / Abwasser / Abfall	*3.997,23*	*3.000*	*4.000*	*4.000*	*4.000*	*4.000*
		52310000 Unterhaltung der Grundstücke, Außenanlagen, Gebäude und Gebäudeeinrichtungen 10T € Badsanierung	*296,20*	*26.000*	*11.000*	*1.000*	*1.000*	*1.000*
		52320000 Bewirtschaftung der Grundstücke, Außenanlagen, Gebäude und Gebäudeeinrichtungen	*3.129,57*	*3.500*	*4.000*	*4.000*	*4.000*	*4.000*
		52380000 Unterhaltung der geringwertigen Geräte, Ausrüstungs- und sonstige Gebrauchsgegenstände	*37,67*	*500*	*600*	*600*	*600*	*600*
		52420000 Essenkosten	*5.491,61*	*5.000*	*4.000*	*4.000*	*4.000*	*4.000*
		52460000 Lernmittel (Schulbücher, Werkstoffe,)	*460,87*	*500*	*600*	*600*	*600*	*600*
		52543000 Kostenerstattungen an Gemeinden und Gemeindeverbände	*12.576,80*	*15.000*	*16.500*	*16.500*	*16.500*	*16.500*
15.	-	Abschreibungen auf immaterielle Vermögensgegenstände des Anlagevermögens und auf Sachanlagen sowie auf aktivierte Aufwendungen für die Ingangsetzung und Erweiterung der Verwaltung	0,00	700	700	700	700	700
		53400000 Abschreibungen auf bebaute Grundstücke und grundstücksgleiche Rechte	*0,00*	*700*	*700*	*700*	*700*	*700*
16.	-	Abschreibungen auf Vermögensgegenstände des Umlaufvermögens, soweit diese die üblichen Abschreibungen überschreiten	167,02	0	0	0	0	0
		53942515 Abschreibungen auf Gebührenforderungen gegen den privaten Bereich	*167,02*	*0*	*0*	*0*	*0*	*0*
20.	-	Sonstige laufenden Aufwendungen	2.482,68	2.300	1.800	1.800	1.800	1.800

Teilergebnishaushalt 2021

Gemeinde: 17 Gemeinde Siedenbrünzow

Hauptproduktberei	3	Soziales und Jugend
Produktbereich	36	Kinder-, Jugend- und Familienhilfe
Produktgruppe	365	Tageseinrichtungen für Kinder
Produkt	36500	Kindertagesstätte Siedenbrünzow

Nr.		Ertrags- und Aufwandsarten (gemäß § 4 Absatz 10 GemHVO-Doppik)	Ergebnisse des Haushalts-vorvorjahres	Ansätze des Haushalts-vorjahres einschl. Nachträge	Ansatz des Haushalts-jahres	Planungs-daten des Haushalts-folgejahres	Planungs-daten des zweiten Haushalts-folgejahres	Planungs-daten des dritten Haushalts-folgejahres
			2019	2020	2021	2022	2023	2024
			in €	in €	in €	in €	in €	in €
			1	2	3	4	5	6
		56120000 Aufwendungen für Aus- und Fortbildung, Umschulung	*194,00*	*500*	*500*	*500*	*500*	*500*
		56140000 Aufwendungen für allgemeine Betreuung der Bediensteten	*88,72*	*100*	*100*	*100*	*100*	*100*
		56390000 Sonstige Geschäftsaufwendungen	*444,94*	*500*	*500*	*500*	*500*	*500*
		56411000 Gebäudeversicherungen	*122,14*	*200*	*200*	*200*	*200*	*200*
		56414000 Unfallversicherungen	*1.632,88*	*1.000*	*500*	*500*	*500*	*500*
21.	=	Summe der ordentlichen Aufwendungen (Summe der Nummern 12 bis 20)	80.995,65	120.700	85.100	75.100	75.100	75.100
22.	=	Ordentliches Ergebnis (Saldo der Nummern 11 und 21)	-41.082,12	-86.100	-50.600	-40.600	-40.600	-40.600
25.	=	Jahresergebnis des Teilhaushaltes vor Verrechnung der internen Leistungsbeziehungen und vor Veränderung der Rücklagen (Nummer 22 zuzüglich Nummer 23 abzüglich Nummer 24)	-41.082,12	-86.100	-50.600	-40.600	-40.600	-40.600
28.	=	Jahresergebnis des Teilhaushaltes nach Verrechnung der internen Leistungsbeziehungen und vor Veränderung der Rücklagen (Nummer 25 zuzüglich Nummer 26 abzüglich Nummer 27)	-41.082,12	-86.100	-50.600	-40.600	-40.600	-40.600

Teilergebnishaushalt 2021

Gemeinde: 17 Gemeinde Siedenbrünzow

Hauptproduktberei	3	Soziales und Jugend
Produktbereich	36	Kinder-, Jugend- und Familienhilfe
Produktgruppe	365	Tageseinrichtungen für Kinder
Produkt	36501	Kindertagesstätten in fremder Trägerschaft

Nr.		Ertrags- und Aufwandsarten (gemäß § 4 Absatz 10 GemHVO-Doppik)	Ergebnisse des Haushalts-vorvorjahres	Ansätze des Haushalts-vorjahres einschl. Nachträge	Ansatz des Haushalts-jahres	Planungs-daten des Haushalts-folgejahres	Planungs-daten des zweiten Haushalts-folgejahres	Planungs-daten des dritten Haushalts-folgejahres
			2019	2020	2021	2022	2023	2024
			in €	in €	in €	in €	in €	in €
			1	2	3	4	5	6
14.	-	Aufwendungen für Sach- und Dienstleistungen	39.872,59	0	0	0	0	0
		52551000 Kostenerstattungen an private Unternehmen	*39.872,59*	*0*	*0*	*0*	*0*	*0*
21.	=	Summe der ordentlichen Aufwendungen (Summe der Nummern 12 bis 20)	39.872,59	0	0	0	0	0
22.	=	Ordentliches Ergebnis (Saldo der Nummern 11 und 21)	-39.872,59	0	0	0	0	0
25.	=	Jahresergebnis des Teilhaushaltes vor Verrechnung der internen Leistungsbeziehungen und vor Veränderung der Rücklagen (Nummer 22 zuzüglich Nummer 23 abzüglich Nummer 24)	-39.872,59	0	0	0	0	0
28.	=	Jahresergebnis des Teilhaushaltes nach Verrechnung der internen Leistungsbeziehungen und vor Veränderung der Rücklagen (Nummer 25 zuzüglich Nummer 26 abzüglich Nummer 27)	-39.872,59	0	0	0	0	0

Teilergebnishaushalt 2021

Gemeinde: 17 Gemeinde Siedenbrünzow

Hauptproduktberei	3	Soziales und Jugend
Produktbereich	36	Kinder-, Jugend- und Familienhilfe
Produktgruppe	366	Einrichtungen der Kinder- und Jugendarbeit
Produkt	36600	Einrichtungen der Kinder- und Jugendarbeit,Spielplätze, Jugendclub

Nr.		Ertrags- und Aufwandsarten (gemäß § 4 Absatz 10 GemHVO-Doppik)	Ergebnisse des Haushalts-vorvorjahres	Ansätze des Haushalts-vorjahres einschl. Nachträge	Ansatz des Haushalts-jahres	Planungs-daten des Haushalts-folgejahres	Planungs-daten des zweiten Haushalts-folgejahres	Planungs-daten des dritten Haushalts-folgejahres
			2019	2020	2021	2022	2023	2024
			in €	in €	in €	in €	in €	in €
			1	2	3	4	5	6
11.	=	Summe der ordentlichen Erträge (Summe der Nummern 1 bis 10)	0,00	0	0	0	0	0
14.	-	Aufwendungen für Sach- und Dienstleistungen	10.550,24	500	1.500	500	500	500
		52310000 Unterhaltung der Grundstücke, Außenanlagen, Gebäude und Gebäudeeinrichtungen Zaun Siedenbrünzow	*10.550,24*	*500*	*1.500*	*500*	*500*	*500*
21.	=	Summe der ordentlichen Aufwendungen (Summe der Nummern 12 bis 20)	10.550,24	500	1.500	500	500	500
22.	=	Ordentliches Ergebnis (Saldo der Nummern 11 und 21)	-10.550,24	-500	-1.500	-500	-500	-500
25.	=	Jahresergebnis des Teilhaushaltes vor Verrechnung der internen Leistungsbeziehungen und vor Veränderung der Rücklagen (Nummer 22 zuzüglich Nummer 23 abzüglich Nummer 24)	-10.550,24	-500	-1.500	-500	-500	-500
28.	=	Jahresergebnis des Teilhaushaltes nach Verrechnung der internen Leistungsbeziehungen und vor Veränderung der Rücklagen (Nummer 25 zuzüglich Nummer 26 abzüglich Nummer 27)	-10.550,24	-500	-1.500	-500	-500	-500

Teilergebnishaushalt 2021

Gemeinde: 17 Gemeinde Siedenbrünzow

Hauptproduktberei	4	Gesundheit und Sport
Produktbereich	42	Sportförderung
Produktgruppe	424	Sportstätten und Bäder (ohne Sporteinrichtungen der Schulen und Teile eines Kurbetriebes)
Produkt	42400	Sportstätten und Bäder

Nr.		Ertrags- und Aufwandsarten (gemäß § 4 Absatz 10 GemHVO-Doppik)	Ergebnisse des Haushalts-vorvorjahres	Ansätze des Haushalts-vorjahres einschl. Nachträge	Ansatz des Haushalts-jahres	Planungs-daten des Haushalts-folgejahres	Planungs-daten des zweiten Haushalts-folgejahres	Planungs-daten des dritten Haushalts-folgejahres
			2019	2020	2021	2022	2023	2024
			in €	in €	in €	in €	in €	in €
			1	2	3	4	5	6
11.	=	Summe der ordentlichen Erträge (Summe der Nummern 1 bis 10)	0,00	0	0	0	0	0
14.	-	Aufwendungen für Sach- und Dienstleistungen	397,35	600	600	600	600	600
		52200000 Aufwendungen für Energie / Wasser / Abwasser / Abfall	*395,00*	*600*	*600*	*600*	*600*	*600*
		52310000 Unterhaltung der Grundstücke, Außenanlagen, Gebäude und Gebäudeeinrichtungen	*2,35*	*0*	*0*	*0*	*0*	*0*
15.	-	Abschreibungen auf immaterielle Vermögensgegenstände des Anlagevermögens und auf Sachanlagen sowie auf aktivierte Aufwendungen für die Ingangsetzung und Erweiterung der Verwaltung	0,00	500	500	500	500	500
		53400000 Abschreibungen auf bebaute Grundstücke und grundstücksgleiche Rechte	*0,00*	*500*	*500*	*500*	*500*	*500*
20.	-	Sonstige laufenden Aufwendungen	12,19	100	0	0	0	0
		56411000 Gebäudeversicherungen	*12,19*	*100*	*0*	*0*	*0*	*0*
21.	=	Summe der ordentlichen Aufwendungen (Summe der Nummern 12 bis 20)	409,54	1.200	1.100	1.100	1.100	1.100
22.	=	Ordentliches Ergebnis (Saldo der Nummern 11 und 21)	-409,54	-1.200	-1.100	-1.100	-1.100	-1.100
25.	=	Jahresergebnis des Teilhaushaltes vor Verrechnung der internen Leistungsbeziehungen und vor Veränderung der Rücklagen (Nummer 22 zuzüglich Nummer 23 abzüglich Nummer 24)	-409,54	-1.200	-1.100	-1.100	-1.100	-1.100
28.	=	Jahresergebnis des Teilhaushaltes nach Verrechnung der internen Leistungsbeziehungen und vor Veränderung der Rücklagen (Nummer 25 zuzüglich Nummer 26 abzüglich Nummer 27)	-409,54	-1.200	-1.100	-1.100	-1.100	-1.100

Teilergebnishaushalt 2021

Gemeinde: 17 Gemeinde Siedenbrünzow

Hauptproduktberei	5	Gestaltung Umwelt
Produktbereich	54	Verkehrsflächen und -anlagen, ÖPVN
Produktgruppe	540	Konzessionsabgaben
Produkt	54000	Konzessionsabgaben

Nr.		Ertrags- und Aufwandsarten (gemäß § 4 Absatz 10 GemHVO-Doppik)	Ergebnisse des Haushalts-vorvorjahres	Ansätze des Haushalts-vorjahres einschl. Nachträge	Ansatz des Haushalts-jahres	Planungs-daten des Haushalts-folgejahres	Planungs-daten des zweiten Haushalts-folgejahres	Planungs-daten des dritten Haushalts-folgejahres
			2019	2020	2021	2022	2023	2024
			in €	in €	in €	in €	in €	in €
			1	2	3	4	5	6
10.	+	Sonstige laufende Erträge	10.166,76	9.000	9.000	9.000	9.000	9.000
		46250000 Konzessionsabgaben	*10.166,76*	*9.000*	*9.000*	*9.000*	*9.000*	*9.000*
11.	=	Summe der ordentlichen Erträge (Summe der Nummern 1 bis 10)	10.166,76	9.000	9.000	9.000	9.000	9.000
22.	=	Ordentliches Ergebnis (Saldo der Nummern 11 und 21)	10.166,76	9.000	9.000	9.000	9.000	9.000
25.	=	Jahresergebnis des Teilhaushaltes vor Verrechnung der internen Leistungsbeziehungen und vor Veränderung der Rücklagen (Nummer 22 zuzüglich Nummer 23 abzüglich Nummer 24)	10.166,76	9.000	9.000	9.000	9.000	9.000
28.	=	Jahresergebnis des Teilhaushaltes nach Verrechnung der internen Leistungsbeziehungen und vor Veränderung der Rücklagen (Nummer 25 zuzüglich Nummer 26 abzüglich Nummer 27)	10.166,76	9.000	9.000	9.000	9.000	9.000

Teilergebnishaushalt 2021

Gemeinde: 17 Gemeinde Siedenbrünzow

Hauptproduktberei	5	Gestaltung Umwelt
Produktbereich	54	Verkehrsflächen und -anlagen, ÖPVN
Produktgruppe	541	Gemeindestraßen
Produkt	54100	Gemeindestraßen

Nr.		Ertrags- und Aufwandsarten (gemäß § 4 Absatz 10 GemHVO-Doppik)	Ergebnisse des Haushalts-vorvorjahres	Ansätze des Haushalts-vorjahres einschl. Nachträge	Ansatz des Haushalts-jahres	Planungs-daten des Haushalts-folgejahres	Planungs-daten des zweiten Haushalts-folgejahres	Planungs-daten des dritten Haushalts-folgejahres
			2019	2020	2021	2022	2023	2024
			in €	in €	in €	in €	in €	in €
			1	2	3	4	5	6
2.	+	Zuwendungen, allgemeine Umlagen und sonstige Transfererträge	0,00	81.700	81.700	81.700	81.700	81.700
		41510000 Erträge aus der Auflösung von Sonderposten aus Zuwendungen	*0,00*	*81.700*	*81.700*	*81.700*	*81.700*	*81.700*
4.	+	Öffentlich-rechtliche Leistungsentgelte	522,64	6.300	6.300	6.300	6.300	6.300
		43225000 Entgelte für die Sondernutzung von Straßen	*522,64*	*100*	*100*	*100*	*100*	*100*
		43700000 Erträge aus der Auflösung von Sonderposten für Beiträge und ähnliche Entgelte (öffentlich-rechtlich)	*0,00*	*6.200*	*6.200*	*6.200*	*6.200*	*6.200*
6.	+	Kostenerstattungen und Kostenumlagen	1.000,00	1.000	1.000	1.000	1.000	1.000
		44259000 Kostenerstattungen und Kostenumlagen vom sonstigen privaten Bereich	*1.000,00*	*1.000*	*1.000*	*1.000*	*1.000*	*1.000*
11.	=	Summe der ordentlichen Erträge (Summe der Nummern 1 bis 10)	1.522,64	89.000	89.000	89.000	89.000	89.000
14.	-	Aufwendungen für Sach- und Dienstleistungen	41.236,25	58.900	86.000	56.000	56.000	56.000
		52200000 Aufwendungen für Energie / Wasser / Abwasser / Abfall	*10.746,97*	*11.500*	*12.000*	*12.000*	*12.000*	*12.000*
		52330000 Unterhaltung des Infrastrukturvermögens *8T € Winterdienst* *6T € Baum/Heckenpflege* *7T € Mäharbeiten* *5T € Allg. Unterhaltung* *2T € Straßenbeleuchtung* *4T € DL Licht* *6T € Bankette* *35T € Straße Vanselow*	*29.769,17*	*46.700*	*73.000*	*43.000*	*43.000*	*43.000*
		52380000 Unterhaltung der geringwertigen Geräte, Ausrüstungs- und sonstige Gebrauchsgegen	*720,11*	*700*	*1.000*	*1.000*	*1.000*	*1.000*
15.	-	Abschreibungen auf immaterielle Vermögensgegenstände des Anlagevermögens und auf Sachanlagen sowie auf aktivierte Aufwendungen für die Ingangsetzung und Erweiterung der Verwaltung	0,00	130.500	130.500	130.500	130.500	130.500
		53500000 Abschreibungen auf das Infrastrukturvermögen	*0,00*	*128.700*	*128.700*	*128.700*	*128.700*	*128.700*
		53800000 Abschreibungen auf Maschinen und technische Anlagen, Fahrzeuge, Betriebs- und Geschäftsausstattung, Pflanzen, Tiere	*0,00*	*1.800*	*1.800*	*1.800*	*1.800*	*1.800*
21.	=	Summe der ordentlichen Aufwendungen (Summe der Nummern 12 bis 20)	41.236,25	189.400	216.500	186.500	186.500	186.500
22.	=	Ordentliches Ergebnis (Saldo der Nummern 11 und 21)	-39.713,61	-100.400	-127.500	-97.500	-97.500	-97.500
25.	=	Jahresergebnis des Teilhaushaltes vor Verrechnung der internen Leistungsbeziehungen und vor Veränderung der Rücklagen (Nummer 22 zuzüglich Nummer 23 abzüglich Nummer 24)	-39.713,61	-100.400	-127.500	-97.500	-97.500	-97.500
28.	=	Jahresergebnis des Teilhaushaltes nach Verrechnung der internen Leistungsbeziehungen und vor Veränderung der Rücklagen (Nummer 25 zuzüglich Nummer 26 abzüglich Nummer 27)	-39.713,61	-100.400	-127.500	-97.500	-97.500	-97.500

Teilergebnishaushalt 2021

Gemeinde: 17 Gemeinde Siedenbrünzow

Hauptproduktberei	5	Gestaltung Umwelt
Produktbereich	54	Verkehrsflächen und -anlagen, ÖPVN
Produktgruppe	542	Kreisstraßen
Produkt	54200	Kreisstraßen

Nr.		Ertrags- und Aufwandsarten (gemäß § 4 Absatz 10 GemHVO-Doppik)	Ergebnisse des Haushalts-vorvorjahres	Ansätze des Haushalts-vorjahres einschl. Nachträge	Ansatz des Haushalts-jahres	Planungs-daten des Haushalts-folgejahres	Planungs-daten des zweiten Haushalts-folgejahres	Planungs-daten des dritten Haushalts-folgejahres
			2019	2020	2021	2022	2023	2024
			in €	in €	in €	in €	in €	in €
			1	2	3	4	5	6
14.	-	Aufwendungen für Sach- und Dienstleistungen	0,00	100	100	100	100	100
		52330000 Unterhaltung des Infrastrukturvermögens	*0,00*	*100*	*100*	*100*	*100*	*100*
21.	=	Summe der ordentlichen Aufwendungen (Summe der Nummern 12 bis 20)	0,00	100	100	100	100	100
22.	=	Ordentliches Ergebnis (Saldo der Nummern 11 und 21)	0,00	-100	-100	-100	-100	-100
25.	=	Jahresergebnis des Teilhaushaltes vor Verrechnung der internen Leistungsbeziehungen und vor Veränderung der Rücklagen (Nummer 22 zuzüglich Nummer 23 abzüglich Nummer 24)	0,00	-100	-100	-100	-100	-100
28.	=	Jahresergebnis des Teilhaushaltes nach Verrechnung der internen Leistungsbeziehungen und vor Veränderung der Rücklagen (Nummer 25 zuzüglich Nummer 26 abzüglich Nummer 27)	0,00	-100	-100	-100	-100	-100

Teilergebnishaushalt 2021

Gemeinde: 17 Gemeinde Siedenbrünzow

Hauptproduktberei	5	Gestaltung Umwelt
Produktbereich	54	Verkehrsflächen und -anlagen, ÖPVN
Produktgruppe	544	Bundesstraßen
Produkt	54400	Bundesstraßen

Nr.		Ertrags- und Aufwandsarten (gemäß § 4 Absatz 10 GemHVO-Doppik)	Ergebnisse des Haushalts-vorvorjahres	Ansätze des Haushalts-vorjahres einschl. Nachträge	Ansatz des Haushalts-jahres	Planungs-daten des Haushalts-folgejahres	Planungs-daten des zweiten Haushalts-folgejahres	Planungs-daten des dritten Haushalts-folgejahres
			2019	2020	2021	2022	2023	2024
			in €	in €	in €	in €	in €	in €
			1	2	3	4	5	6
2.	+	Zuwendungen, allgemeine Umlagen und sonstige Transfererträge	0,00	600	600	600	600	600
		41510000 Erträge aus der Auflösung von Sonderposten aus Zuwendungen	*0,00*	*600*	*600*	*600*	*600*	*600*
11.	=	Summe der ordentlichen Erträge (Summe der Nummern 1 bis 10)	0,00	600	600	600	600	600
14.	-	Aufwendungen für Sach- und Dienstleistungen	240,00	2.600	2.700	700	700	700
		52200000 Aufwendungen für Energie / Wasser / Abwasser / Abfall	*240,00*	*400*	*500*	*500*	*500*	*500*
		52330000 Unterhaltung des Infrastrukturvermögens Pflasterausbesserung Eugenienberg	*0,00*	*2.200*	*2.200*	*200*	*200*	*200*
15.	-	Abschreibungen auf immaterielle Vermögensgegenstände des Anlagevermögens und auf Sachanlagen sowie auf aktivierte Aufwendungen für die Ingangsetzung und Erweiterung der Verwaltung	0,00	600	600	600	600	600
		53500000 Abschreibungen auf das Infrastrukturvermögen	*0,00*	*600*	*600*	*600*	*600*	*600*
21.	=	Summe der ordentlichen Aufwendungen (Summe der Nummern 12 bis 20)	240,00	3.200	3.300	1.300	1.300	1.300
22.	=	Ordentliches Ergebnis (Saldo der Nummern 11 und 21)	-240,00	-2.600	-2.700	-700	-700	-700
25.	=	Jahresergebnis des Teilhaushaltes vor Verrechnung der internen Leistungsbeziehungen und vor Veränderung der Rücklagen (Nummer 22 zuzüglich Nummer 23 abzüglich Nummer 24)	-240,00	-2.600	-2.700	-700	-700	-700
28.	=	Jahresergebnis des Teilhaushaltes nach Verrechnung der internen Leistungsbeziehungen und vor Veränderung der Rücklagen (Nummer 25 zuzüglich Nummer 26 abzüglich Nummer 27)	-240,00	-2.600	-2.700	-700	-700	-700

Teilergebnishaushalt 2021

Gemeinde: 17 Gemeinde Siedenbrünzow

Hauptproduktberei	5	Gestaltung Umwelt
Produktbereich	55	Natur- und Landschaftspflege
Produktgruppe	552	Öffentliche Gewässer, Wasserbauliche Anlagen, Gewässerschutz
Produkt	55200	Öffentliche Gewässer,Wasserbauliche Anlagen

Nr.		Ertrags- und Aufwandsarten (gemäß § 4 Absatz 10 GemHVO-Doppik)	Ergebnisse des Haushalts-vorvorjahres	Ansätze des Haushalts-vorjahres einschl. Nachträge	Ansatz des Haushalts-jahres	Planungs-daten des Haushalts-folgejahres	Planungs-daten des zweiten Haushalts-folgejahres	Planungs-daten des dritten Haushalts-folgejahres
			2019	2020	2021	2022	2023	2024
			in €	in €	in €	in €	in €	in €
			1	2	3	4	5	6
4.	+	Öffentlich-rechtliche Leistungsentgelte	38.701,40	36.000	36.000	36.000	36.000	36.000
		43200000 Benutzungsgebühren, Beiträge und ähnliche Entgelte, Kostenerstattungen	*38.701,40*	*36.000*	*36.000*	*36.000*	*36.000*	*36.000*
10.	+	Sonstige laufende Erträge	13,06	0	0	0	0	0
		46611515 Erträge aus der Auflösung von Wertberichtungen von Gebührenforderungen gegen den privaten Bereich	*13,06*	*0*	*0*	*0*	*0*	*0*
11.	=	Summe der ordentlichen Erträge (Summe der Nummern 1 bis 10)	38.714,46	36.000	36.000	36.000	36.000	36.000
14.	-	Aufwendungen für Sach- und Dienstleistungen	36.980,10	38.000	38.000	38.000	38.000	38.000
		52544000 Kostenerstattungen an Zweckverbände	*36.980,10*	*38.000*	*38.000*	*38.000*	*38.000*	*38.000*
16.	-	Abschreibungen auf Vermögensgegenstände des Umlaufvermögens, soweit diese die üblichen Abschreibungen überschreiten	14,49	0	0	0	0	0
		53942515 Abschreibungen auf Gebührenforderungen gegen den privaten Bereich	*14,49*	*0*	*0*	*0*	*0*	*0*
21.	=	Summe der ordentlichen Aufwendungen (Summe der Nummern 12 bis 20)	36.994,59	38.000	38.000	38.000	38.000	38.000
22.	=	Ordentliches Ergebnis (Saldo der Nummern 11 und 21)	1.719,87	-2.000	-2.000	-2.000	-2.000	-2.000
25.	=	Jahresergebnis des Teilhaushaltes vor Verrechnung der internen Leistungsbeziehungen und vor Veränderung der Rücklagen (Nummer 22 zuzüglich Nummer 23 abzüglich Nummer 24)	1.719,87	-2.000	-2.000	-2.000	-2.000	-2.000
28.	=	Jahresergebnis des Teilhaushaltes nach Verrechnung der internen Leistungsbeziehungen und vor Veränderung der Rücklagen (Nummer 25 zuzüglich Nummer 26 abzüglich Nummer 27)	1.719,87	-2.000	-2.000	-2.000	-2.000	-2.000

Teilergebnishaushalt 2021

Gemeinde: 17 Gemeinde Siedenbrünzow

Hauptproduktberei	5	Gestaltung Umwelt
Produktbereich	55	Natur- und Landschaftspflege
Produktgruppe	552	Öffentliche Gewässer, Wasserbauliche Anlagen, Gewässerschutz
Produkt	55201	Wasserwanderrastplatz Sanzkow

Nr.		Ertrags- und Aufwandsarten (gemäß § 4 Absatz 10 GemHVO-Doppik)	Ergebnisse des Haushalts-vorvorjahres	Ansätze des Haushalts-vorjahres einschl. Nachträge	Ansatz des Haushalts-jahres	Planungs-daten des Haushalts-folgejahres	Planungs-daten des zweiten Haushalts-folgejahres	Planungs-daten des dritten Haushalts-folgejahres
			2019	2020	2021	2022	2023	2024
			in €	in €	in €	in €	in €	in €
			1	2	3	4	5	6
4.	+	Öffentlich-rechtliche Leistungsentgelte	819,00	900	900	900	900	900
		43200000 Benutzungsgebühren, Beiträge und ähnliche Entgelte, Kostenerstattungen	*819,00*	*900*	*900*	*900*	*900*	*900*
11.	=	Summe der ordentlichen Erträge (Summe der Nummern 1 bis 10)	819,00	900	900	900	900	900
12.	-	Personalaufwendungen	1.606,93	1.800	1.800	1.800	1.800	1.800
		50290000 Dienstbezüge und dergleichen für Sonstige	*1.200,00*	*1.200*	*1.200*	*1.200*	*1.200*	*1.200*
		50320000 Beiträge zu Versorgungskassen für Arbeitnehme	*44,40*	*100*	*100*	*100*	*100*	*100*
		50490000 Sonstige Beiträge zur gesetzlichen Sozialversicherung	*338,53*	*400*	*400*	*400*	*400*	*400*
		50900000 Pauschalierte Lohnsteuer (auch Zahlungen über Knappschaft)	*24,00*	*100*	*100*	*100*	*100*	*100*
14.	-	Aufwendungen für Sach- und Dienstleistungen	888,58	5.500	5.200	1.200	1.200	1.200
		52200000 Aufwendungen für Energie / Wasser / Abwasser / Abfall	*182,00*	*400*	*400*	*400*	*400*	*400*
		52320000 Bewirtschaftung der Grundstücke, Außenanlagen, Gebäude und Gebäudeeinrichtungen Einbau von zwei Duschen	*40,71*	*4.500*	*4.500*	*500*	*500*	*500*
		52543000 Kostenerstattungen an Gemeinden und Gemeindeverbände	*665,87*	*600*	*300*	*300*	*300*	*300*
15.	-	Abschreibungen auf immaterielle Vermögensgegenstände des Anlagevermögens und auf Sachanlagen sowie auf aktivierte Aufwendungen für die Ingangsetzung und Erweiterung der Verwaltung	0,00	800	800	800	800	800
		53400000 Abschreibungen auf bebaute Grundstücke und grundstücksgleiche Rechte	*0,00*	*800*	*800*	*800*	*800*	*800*
20.	-	Sonstige laufenden Aufwendungen	58,36	200	200	200	200	200
		56411000 Gebäudeversicherungen	*40,16*	*100*	*100*	*100*	*100*	*100*
		56414000 Unfallversicherungen	*18,20*	*100*	*100*	*100*	*100*	*100*
21.	=	Summe der ordentlichen Aufwendungen (Summe der Nummern 12 bis 20)	2.553,87	8.300	8.000	4.000	4.000	4.000
22.	=	Ordentliches Ergebnis (Saldo der Nummern 11 und 21)	-1.734,87	-7.400	-7.100	-3.100	-3.100	-3.100
25.	=	Jahresergebnis des Teilhaushaltes vor Verrechnung der internen Leistungsbeziehungen und vor Veränderung der Rücklagen (Nummer 22 zuzüglich Nummer 23 abzüglich Nummer 24)	-1.734,87	-7.400	-7.100	-3.100	-3.100	-3.100
28.	=	Jahresergebnis des Teilhaushaltes nach Verrechnung der internen Leistungsbeziehungen und vor Veränderung der Rücklagen (Nummer 25 zuzüglich Nummer 26 abzüglich Nummer 27)	-1.734,87	-7.400	-7.100	-3.100	-3.100	-3.100

Teilergebnishaushalt 2021

Gemeinde: 17 Gemeinde Siedenbrünzow

Hauptproduktberei	5	Gestaltung Umwelt
Produktbereich	55	Natur- und Landschaftspflege
Produktgruppe	552	Öffentliche Gewässer, Wasserbauliche Anlagen, Gewässerschutz
Produkt	55202	Badestelle Siedenbrünzow

Nr.		Ertrags- und Aufwandsarten (gemäß § 4 Absatz 10 GemHVO-Doppik)	Ergebnisse des Haushalts-vorvorjahres	Ansätze des Haushalts-vorjahres einschl. Nachträge	Ansatz des Haushalts-jahres	Planungs-daten des Haushalts-folgejahres	Planungs-daten des zweiten Haushalts-folgejahres	Planungs-daten des dritten Haushalts-folgejahres
			2019	2020	2021	2022	2023	2024
			in €	in €	in €	in €	in €	in €
			1	2	3	4	5	6
14.	-	Aufwendungen für Sach- und Dienstleistungen	0,00	800	0	0	0	0
		52310000 Unterhaltung der Grundstücke, Außenanlagen, Gebäude und Gebäudeeinrichtungen	*0,00*	*800*	*0*	*0*	*0*	*0*
21.	=	Summe der ordentlichen Aufwendungen (Summe der Nummern 12 bis 20)	0,00	800	0	0	0	0
22.	=	Ordentliches Ergebnis (Saldo der Nummern 11 und 21)	0,00	-800	0	0	0	0
25.	=	Jahresergebnis des Teilhaushaltes vor Verrechnung der internen Leistungsbeziehungen und vor Veränderung der Rücklagen (Nummer 22 zuzüglich Nummer 23 abzüglich Nummer 24)	0,00	-800	0	0	0	0
28.	=	Jahresergebnis des Teilhaushaltes nach Verrechnung der internen Leistungsbeziehungen und vor Veränderung der Rücklagen (Nummer 25 zuzüglich Nummer 26 abzüglich Nummer 27)	0,00	-800	0	0	0	0

Teilergebnishaushalt 2021

Gemeinde: 17 Gemeinde Siedenbrünzow

Hauptproduktberei	5	Gestaltung Umwelt
Produktbereich	55	Natur- und Landschaftspflege
Produktgruppe	555	Land- und Fortswirtschaft
Produkt	55500	Land- und Forstwirtschaft

Nr.		Ertrags- und Aufwandsarten (gemäß § 4 Absatz 10 GemHVO-Doppik)	Ergebnisse des Haushalts-vorvorjahres	Ansätze des Haushalts-vorjahres einschl. Nachträge	Ansatz des Haushalts-jahres	Planungs-daten des Haushalts-folgejahres	Planungs-daten des zweiten Haushalts-folgejahres	Planungs-daten des dritten Haushalts-folgejahres
			2019	2020	2021	2022	2023	2024
			in €	in €	in €	in €	in €	in €
			1	2	3	4	5	6
5.	+	Privatrechtliche Leistungsentgelte	388,63	400	400	400	400	400
		44110000 Mieten und Pachten, Erbbauzinsen	*388,63*	*400*	*400*	*400*	*400*	*400*
11.	=	Summe der ordentlichen Erträge (Summe der Nummern 1 bis 10)	388,63	400	400	400	400	400
22.	=	Ordentliches Ergebnis (Saldo der Nummern 11 und 21)	388,63	400	400	400	400	400
25.	=	Jahresergebnis des Teilhaushaltes vor Verrechnung der internen Leistungsbeziehungen und vor Veränderung der Rücklagen (Nummer 22 zuzüglich Nummer 23 abzüglich Nummer 24)	388,63	400	400	400	400	400
28.	=	Jahresergebnis des Teilhaushaltes nach Verrechnung der internen Leistungsbeziehungen und vor Veränderung der Rücklagen (Nummer 25 zuzüglich Nummer 26 abzüglich Nummer 27)	388,63	400	400	400	400	400

Teilergebnishaushalt 2021

Gemeinde: 17 Gemeinde Siedenbrünzow

Hauptproduktberei	5	Gestaltung Umwelt
Produktbereich	57	Wirtschaft und Tourismus
Produktgruppe	571	Wirtschaftsförderung
Produkt	57100	Sachkostenzuschüsse für AGH an Förderverein

Nr.		Ertrags- und Aufwandsarten (gemäß § 4 Absatz 10 GemHVO-Doppik)	Ergebnisse des Haushalts-vorvorjahres	Ansätze des Haushalts-vorjahres einschl. Nachträge	Ansatz des Haushalts-jahres	Planungs-daten des Haushalts-folgejahres	Planungs-daten des zweiten Haushalts-folgejahres	Planungs-daten des dritten Haushalts-folgejahres
			2019	2020	2021	2022	2023	2024
			in €	in €	in €	in €	in €	in €
			1	2	3	4	5	6
11.	=	Summe der ordentlichen Erträge (Summe der Nummern 1 bis 10)	0,00	0	0	0	0	0
14.	-	Aufwendungen für Sach- und Dienstleistungen	0,00	10.000	0	0	0	0
		52370000 Unterhaltung der Betriebs- und Geschäftsausstattung	*0,00*	*10.000*	*0*	*0*	*0*	*0*
17.	-	Zuwendungen, Umlagen und sonstige Transferaufwendung	8.000,00	0	23.300	17.000	17.000	17.000
		54159000 Zuweisungen und Zuschüsse für laufende Zwecke an den sonstigen privaten Bereich	*8.000,00*	*0*	*23.300*	*17.000*	*17.000*	*17.000*
21.	=	Summe der ordentlichen Aufwendungen (Summe der Nummern 12 bis 20)	8.000,00	10.000	23.300	17.000	17.000	17.000
22.	=	Ordentliches Ergebnis (Saldo der Nummern 11 und 21)	-8.000,00	-10.000	-23.300	-17.000	-17.000	-17.000
25.	=	Jahresergebnis des Teilhaushaltes vor Verrechnung der internen Leistungsbeziehungen und vor Veränderung der Rücklagen (Nummer 22 zuzüglich Nummer 23 abzüglich Nummer 24)	-8.000,00	-10.000	-23.300	-17.000	-17.000	-17.000
28.	=	Jahresergebnis des Teilhaushaltes nach Verrechnung der internen Leistungsbeziehungen und vor Veränderung der Rücklagen (Nummer 25 zuzüglich Nummer 26 abzüglich Nummer 27)	-8.000,00	-10.000	-23.300	-17.000	-17.000	-17.000

Teilergebnishaushalt 2021

Gemeinde: 17 Gemeinde Siedenbrünzow

Hauptproduktberei	5	Gestaltung Umwelt
Produktbereich	57	Wirtschaft und Tourismus
Produktgruppe	573	Allgemeine Einrichtungen und Unternehmen
Produkt	57301	Gemeindehaus Siedenbrünzow

Nr.		Ertrags- und Aufwandsarten (gemäß § 4 Absatz 10 GemHVO-Doppik)	Ergebnisse des Haushalts-vorvorjahres	Ansätze des Haushalts-vorjahres einschl. Nachträge	Ansatz des Haushalts-jahres	Planungs-daten des Haushalts-folgejahres	Planungs-daten des zweiten Haushalts-folgejahres	Planungs-daten des dritten Haushalts-folgejahres
			2019	2020	2021	2022	2023	2024
			in €	in €	in €	in €	in €	in €
			1	2	3	4	5	6
2.	+	Zuwendungen, allgemeine Umlagen und sonstige Transfererträge	0,00	4.100	4.200	4.200	4.200	4.200
		41510000 Erträge aus der Auflösung von Sonderposten aus Zuwendungen	*0,00*	*4.100*	*4.200*	*4.200*	*4.200*	*4.200*
5.	+	Privatrechtliche Leistungsentgelte	1.365,00	1.200	1.000	1.000	1.000	1.000
		44110000 Mieten und Pachten, Erbbauzinsen	*1.365,00*	*1.200*	*1.000*	*1.000*	*1.000*	*1.000*
11.	=	Summe der ordentlichen Erträge (Summe der Nummern 1 bis 10)	1.365,00	5.300	5.200	5.200	5.200	5.200
12.	-	Personalaufwendungen	972,95	1.500	1.600	1.600	1.600	1.600
		50290000 Dienstbezüge und dergleichen für Sonstige	*747,20*	*1.100*	*1.200*	*1.200*	*1.200*	*1.200*
		50490000 Sonstige Beiträge zur gesetzlichen Sozialversicherung	*210,83*	*400*	*400*	*400*	*400*	*400*
		50900000 Pauschalierte Lohnsteuer (auch Zahlungen über Knappschaft)	*14,92*	*0*	*0*	*0*	*0*	*0*
14.	-	Aufwendungen für Sach- und Dienstleistungen	2.973,60	3.700	12.200	3.700	3.700	3.700
		52200000 Aufwendungen für Energie / Wasser / Abwasser / Abfall	*2.473,11*	*2.500*	*2.500*	*2.500*	*2.500*	*2.500*
		52310000 Unterhaltung der Grundstücke, Außenanlagen, Gebäude und Gebäudeeinrichtungen *5T € Akkustik*	*0,00*	*500*	*6.000*	*500*	*500*	*500*
		52320000 Bewirtschaftung der Grundstücke, Außenanlagen, Gebäude und Gebäudeeinrichtungen	*379,01*	*500*	*500*	*500*	*500*	*500*
		52380000 Unterhaltung der geringwertigen Geräte, Ausrüstungs- und sonstige Gebrauchsgegen *3T € Stühle*	*121,48*	*200*	*3.200*	*200*	*200*	*200*
15.	-	Abschreibungen auf immaterielle Vermögensgegenstände des Anlagevermögens und auf Sachanlagen sowie auf aktivierte Aufwendungen für die Ingangsetzung und Erweiterung der Verwaltung	0,00	7.900	7.900	7.900	7.900	7.900
		53400000 Abschreibungen auf bebaute Grundstücke und grundstücksgleiche Rechte	*0,00*	*7.900*	*7.900*	*7.900*	*7.900*	*7.900*
20.	-	Sonstige laufenden Aufwendungen	302,10	500	400	400	400	400
		56411000 Gebäudeversicherungen	*291,60*	*400*	*400*	*400*	*400*	*400*
		56414000 Unfallversicherungen	*10,50*	*100*	*0*	*0*	*0*	*0*
21.	=	Summe der ordentlichen Aufwendungen (Summe der Nummern 12 bis 20)	4.248,65	13.600	22.100	13.600	13.600	13.600
22.	=	Ordentliches Ergebnis (Saldo der Nummern 11 und 21)	-2.883,65	-8.300	-16.900	-8.400	-8.400	-8.400
25.	=	Jahresergebnis des Teilhaushaltes vor Verrechnung der internen Leistungsbeziehungen und vor Veränderung der Rücklagen (Nummer 22 zuzüglich Nummer 23 abzüglich Nummer 24)	-2.883,65	-8.300	-16.900	-8.400	-8.400	-8.400
28.	=	Jahresergebnis des Teilhaushaltes nach Verrechnung der internen Leistungsbeziehungen und vor Veränderung der Rücklagen (Nummer 25 zuzüglich Nummer 26 abzüglich Nummer 27)	-2.883,65	-8.300	-16.900	-8.400	-8.400	-8.400

Teilergebnishaushalt 2021

Gemeinde: 17 Gemeinde Siedenbrünzow

Hauptproduktberei	5	Gestaltung Umwelt
Produktbereich	57	Wirtschaft und Tourismus
Produktgruppe	573	Allgemeine Einrichtungen und Unternehmen
Produkt	57302	Gemeindehaus Sanzkow

Nr.		Ertrags- und Aufwandsarten (gemäß § 4 Absatz 10 GemHVO-Doppik)	Ergebnisse des Haushalts-vorvorjahres	Ansätze des Haushalts-vorjahres einschl. Nachträge	Ansatz des Haushalts-jahres	Planungs-daten des Haushalts-folgejahres	Planungs-daten des zweiten Haushalts-folgejahres	Planungs-daten des dritten Haushalts-folgejahres
			2019	2020	2021	2022	2023	2024
			in €	in €	in €	in €	in €	in €
			1	2	3	4	5	6
5.	+	Privatrechtliche Leistungsentgelte	1.610,00	1.500	1.000	1.000	1.000	1.000
		44110000 Mieten und Pachten, Erbbauzinsen	*1.610,00*	*1.500*	*1.000*	*1.000*	*1.000*	*1.000*
11.	=	Summe der ordentlichen Erträge (Summe der Nummern 1 bis 10)	1.610,00	1.500	1.000	1.000	1.000	1.000
12.	-	Personalaufwendungen	1.116,16	1.600	1.600	1.600	1.600	1.600
		50290000 Dienstbezüge und dergleichen für Sonstige	*857,20*	*1.200*	*1.200*	*1.200*	*1.200*	*1.200*
		50490000 Sonstige Beiträge zur gesetzlichen Sozialversicherung	*241,84*	*400*	*400*	*400*	*400*	*400*
		50900000 Pauschalierte Lohnsteuer (auch Zahlungen über Knappschaft)	*17,12*	*0*	*0*	*0*	*0*	*0*
14.	-	Aufwendungen für Sach- und Dienstleistungen	2.615,39	2.000	11.700	2.000	2.000	2.000
		52200000 Aufwendungen für Energie / Wasser / Abwasser / Abfall	*625,19*	*1.000*	*1.000*	*1.000*	*1.000*	*1.000*
		52310000 Unterhaltung der Grundstücke, Außenanlagen, Gebäude und Gebäudeeinrichtungen	*716,44*	*300*	*10.000*	*300*	*300*	*300*
		5T € Akkustik						
		5T € Farbe						
		52320000 Bewirtschaftung der Grundstücke, Außenanlagen, Gebäude und Gebäudeeinrichtungen	*567,90*	*500*	*500*	*500*	*500*	*500*
		52380000 Unterhaltung der geringwertigen Geräte, Ausrüstungs- und sonstige Gebrauchsgegen	*705,86*	*200*	*200*	*200*	*200*	*200*
20.	-	Sonstige laufenden Aufwendungen	139,16	200	200	200	200	200
		56411000 Gebäudeversicherungen	*126,28*	*200*	*200*	*200*	*200*	*200*
		56414000 Unfallversicherungen	*12,88*	*0*	*0*	*0*	*0*	*0*
21.	=	Summe der ordentlichen Aufwendungen (Summe der Nummern 12 bis 20)	3.870,71	3.800	13.500	3.800	3.800	3.800
22.	=	Ordentliches Ergebnis (Saldo der Nummern 11 und 21)	-2.260,71	-2.300	-12.500	-2.800	-2.800	-2.800
25.	=	Jahresergebnis des Teilhaushaltes vor Verrechnung der internen Leistungsbeziehungen und vor Veränderung der Rücklagen (Nummer 22 zuzüglich Nummer 23 abzüglich Nummer 24)	-2.260,71	-2.300	-12.500	-2.800	-2.800	-2.800
28.	=	Jahresergebnis des Teilhaushaltes nach Verrechnung der internen Leistungsbeziehungen und vor Veränderung der Rücklagen (Nummer 25 zuzüglich Nummer 26 abzüglich Nummer 27)	-2.260,71	-2.300	-12.500	-2.800	-2.800	-2.800

Teilergebnishaushalt 2021

Gemeinde: 17 Gemeinde Siedenbrünzow

Hauptproduktberei	6	Zentrale Finanzleistungen
Produktbereich	61	Allgemeine Finanzwirtschaft
Produktgruppe	611	Steuern, allgemeine Zuweisungen, allgemeine Umlagen
Produkt	61100	Steuern, Allgemeine Zuweisungen, allgemeine Umlagen

Nr.		Ertrags- und Aufwandsarten (gemäß § 4 Absatz 10 GemHVO-Doppik)	Ergebnisse des Haushalts-vorvorjahres	Ansätze des Haushalts-vorjahres einschl. Nachträge	Ansatz des Haushalts-jahres	Planungs-daten des Haushalts-folgejahres	Planungs-daten des zweiten Haushalts-folgejahres	Planungs-daten des dritten Haushalts-folgejahres
			2019	2020	2021	2022	2023	2024
			in €	in €	in €	in €	in €	in €
			1	2	3	4	5	6
1.	+	Steuern und ähnliche Abgaben	647.415,96	619.500	699.900	699.900	699.900	699.900
		40110000 Grundsteuer A	*18.615,10*	*19.000*	*22.000*	*22.000*	*22.000*	*22.000*
		40120000 Grundsteuer B	*43.558,85*	*43.000*	*46.000*	*46.000*	*46.000*	*46.000*
		40130000 Gewerbesteuer	*422.302,30*	*420.000*	*500.000*	*500.000*	*500.000*	*500.000*
		40210000 Gemeindeanteil an der Einkommensteuer	*109.773,98*	*111.600*	*101.900*	*101.900*	*101.900*	*101.900*
		40220000 Gemeindeanteil an der Umsatzsteuer	*23.260,68*	*24.500*	*28.500*	*28.500*	*28.500*	*28.500*
		40320000 Hundesteuer	*1.469,76*	*1.400*	*1.500*	*1.500*	*1.500*	*1.500*
		40521000 Familienleistungsausgleich	*28.435,29*	*0*	*0*	*0*	*0*	*0*
2.	+	Zuwendungen, allgemeine Umlagen und sonstige Transfererträge	0,00	13.600	13.600	0	0	0
		41620000 Allgemeine Umlagen von Gemeinden und Gemeindeverbänden	*0,00*	*13.600*	*13.600*	*0*	*0*	*0*
9.	+	Zinserträge und sonstige Finanzerträge	8.930,75	6.000	6.000	6.000	6.000	6.000
		47200000 Zinsen aus Stundungen und Verrentungen	*-40,00*	*0*	*0*	*0*	*0*	*0*
		47920000 Vollverzinsung aus Gewerbesteuer (§ 233a AO)	*8.970,75*	*6.000*	*6.000*	*6.000*	*6.000*	*6.000*
10.	+	Sonstige laufende Erträge	818,65	0	0	0	0	0
		46611535 Erträge aus der Auflösung von Wertberichtungen von Steuerforderungen gegen den privaten Bereich	*818,65*	*0*	*0*	*0*	*0*	*0*
11.	=	Summe der ordentlichen Erträge (Summe der Nummern 1 bis 10)	657.165,36	639.100	719.500	705.900	705.900	705.900
16.	-	Abschreibungen auf Vermögensgegenstände des Umlaufvermögens, soweit diese die üblichen Abschreibungen überschreiten	674,63	0	0	0	0	0
		53942535 Abschreibungen auf Steuerforderungen gegen den privaten Bereich	*674,63*	*0*	*0*	*0*	*0*	*0*
17.	-	Zuwendungen, Umlagen und sonstige Transferaufwendung	712.297,35	445.700	455.600	457.200	457.200	457.200
		54310000 Gewerbesteuerumlage	*42.112,84*	*30.000*	*30.000*	*30.000*	*30.000*	*30.000*
		54410000 Allgemeine Umlagen an das Land FAG § 8	*59.461,16*	*0*	*0*	*0*	*0*	*0*
		54421000 Allgemeine Umlagen an Landkreise	*399.471,47*	*261.300*	*269.800*	*269.800*	*269.800*	*269.800*
		54421001 § 8 Finanzausgleichsumlage an Landkreis	*47.339,60*	*0*	*0*	*0*	*0*	*0*
		54422000 Allgemeine Umlagen an Amt oder geschäftsführende Gemeinde	*163.912,28*	*154.400*	*155.800*	*157.400*	*157.400*	*157.400*
19.	-	Zinsaufwendungen und sonstige Finanzaufwendungen	710,75	0	0	0	0	0
		57910000 Sonstige Zinsen und sonstige Finanzaufwendungen aus der Vollverzinsung der Gewer	*710,75*	*0*	*0*	*0*	*0*	*0*
21.	=	Summe der ordentlichen Aufwendungen (Summe der Nummern 12 bis 20)	713.682,73	445.700	455.600	457.200	457.200	457.200
22.	=	Ordentliches Ergebnis (Saldo der Nummern 11 und 21)	-56.517,37	193.400	263.900	248.700	248.700	248.700
25.	=	Jahresergebnis des Teilhaushaltes vor Verrechnung der internen Leistungsbeziehungen und vor Veränderung der Rücklagen (Nummer 22 zuzüglich Nummer 23 abzüglich Nummer 24)	-56.517,37	193.400	263.900	248.700	248.700	248.700
28.	=	Jahresergebnis des Teilhaushaltes nach Verrechnung der internen Leistungsbeziehungen und vor Veränderung der Rücklagen (Nummer 25 zuzüglich Nummer 26 abzüglich Nummer 27)	-56.517,37	193.400	263.900	248.700	248.700	248.700

Teilergebnishaushalt 2021

Gemeinde: 17 Gemeinde Siedenbrünzow

Hauptproduktberei	6	Zentrale Finanzleistungen
Produktbereich	61	Allgemeine Finanzwirtschaft
Produktgruppe	612	Sonstige allgemeine Finanzwirtschaft (ohne direkte Produktzuordnung)
Produkt	61200	Sonstige allgemeine Finanzwirtschaft

Nr.		Ertrags- und Aufwandsarten (gemäß § 4 Absatz 10 GemHVO-Doppik)	Ergebnisse des Haushalts-vorvorjahres	Ansätze des Haushalts-vorjahres einschl. Nachträge	Ansatz des Haushalts-jahres	Planungs-daten des Haushalts-folgejahres	Planungs-daten des zweiten Haushalts-folgejahres	Planungs-daten des dritten Haushalts-folgejahres
			2019	2020	2021	2022	2023	2024
			in €	in €	in €	in €	in €	in €
			1	2	3	4	5	6
9.	+	Zinserträge und sonstige Finanzerträge	23,01	0	0	0	0	0
		47151000 Zinserträge von inländischen Banken	*1,17*	*0*	*0*	*0*	*0*	*0*
		47200000 Zinsen aus Stundungen und Verrentungen	*21,84*	*0*	*0*	*0*	*0*	*0*
11.	=	Summe der ordentlichen Erträge (Summe der Nummern 1 bis 10)	23,01	0	0	0	0	0
19.	-	Zinsaufwendungen und sonstige Finanzaufwendungen	0,00	0	3.100	3.100	3.100	3.100
		57510000 Zinsaufwendungen und sonstige Finanzaufwendungen an inländische Kreditinstitute (inländischer Geldmarkt)	*0,00*	*0*	*3.100*	*3.100*	*3.100*	*3.100*
21.	=	Summe der ordentlichen Aufwendungen (Summe der Nummern 12 bis 20)	0,00	0	3.100	3.100	3.100	3.100
22.	=	Ordentliches Ergebnis (Saldo der Nummern 11 und 21)	23,01	0	-3.100	-3.100	-3.100	-3.100
25.	=	Jahresergebnis des Teilhaushaltes vor Verrechnung der internen Leistungsbeziehungen und vor Veränderung der Rücklagen (Nummer 22 zuzüglich Nummer 23 abzüglich Nummer 24)	23,01	0	-3.100	-3.100	-3.100	-3.100
28.	=	Jahresergebnis des Teilhaushaltes nach Verrechnung der internen Leistungsbeziehungen und vor Veränderung der Rücklagen (Nummer 25 zuzüglich Nummer 26 abzüglich Nummer 27)	23,01	0	-3.100	-3.100	-3.100	-3.100

Teilergebnishaushalt 2021

Gemeinde: 17 Gemeinde Siedenbrünzow

Hauptproduktberei	6	Zentrale Finanzleistungen
Produktbereich	62	Beteiligungen, Sondervermögen
Produktgruppe	626	Beteiligungen, Anteile, Wertpapiere des Anlagevermögens
Produkt	62600	Beteiligung, Anteile und Wertpapiere des Anlagevermögens

Nr.		Ertrags- und Aufwandsarten (gemäß § 4 Absatz 10 GemHVO-Doppik)	Ergebnisse des Haushalts-vorvorjahres	Ansätze des Haushalts-vorjahres einschl. Nachträge	Ansatz des Haushalts-jahres	Planungs-daten des Haushalts-folgejahres	Planungs-daten des zweiten Haushalts-folgejahres	Planungs-daten des dritten Haushalts-folgejahres
			2019	2020	2021	2022	2023	2024
			in €	in €	in €	in €	in €	in €
			1	2	3	4	5	6
9.	+	Zinserträge und sonstige Finanzerträge	27.858,86	11.000	11.000	11.000	11.000	11.000
		47600000 Finanzerträge aus Sondervermögen mit Sonderrechnung, Zweckverbänden, Anstalten d	*27.858,86*	*11.000*	*11.000*	*11.000*	*11.000*	*11.000*
11.	=	Summe der ordentlichen Erträge (Summe der Nummern 1 bis 10)	27.858,86	11.000	11.000	11.000	11.000	11.000
22.	=	Ordentliches Ergebnis (Saldo der Nummern 11 und 21)	27.858,86	11.000	11.000	11.000	11.000	11.000
25.	=	Jahresergebnis des Teilhaushaltes vor Verrechnung der internen Leistungsbeziehungen und vor Veränderung der Rücklagen (Nummer 22 zuzüglich Nummer 23 abzüglich Nummer 24)	27.858,86	11.000	11.000	11.000	11.000	11.000
28.	=	Jahresergebnis des Teilhaushaltes nach Verrechnung der internen Leistungsbeziehungen und vor Veränderung der Rücklagen (Nummer 25 zuzüglich Nummer 26 abzüglich Nummer 27)	27.858,86	11.000	11.000	11.000	11.000	11.000

Übersicht über die Zusammensetzung und Entwicklung des Saldos der liquiden Mittel und der Kredite zur Sicherung der Zahlungsfähigkeit im Finanzplanungszeitraum 2021

Gemeinde: 17 Gemeinde Siedenbrünzow

lfd. Nr.			Ergebnisse des Haushalts-vorvorjahres	Ansätze des Haushalts-vorjahres einschl. Nachträge	Ansatz des Haushalts-jahres	Planungs-daten des Haushalts-folgejahres	Planungs-daten des zweiten Haushalts-folgejahres	Planungs-daten des dritten Haushalts-folgejahres
			2019	2020	2021	2022	2023	2024
			in €	in €	in €	in €	in €	in €
			1	2	3	4	5	6
1		Forderungen gegenüber dem Amt aus dem Zahlungsmittelbestand zum 31. Dezember des Haushaltsvorjahres (gemäß § 47 Absatz 4 Nummer 2.2.6.1 GemHVO-Doppik)	822.844,27	535.020	185.520	97.720	141.820	193.920
2	-	Verbindlichkeiten gegenüber dem Amt aus dem Zahlungsmittelbestand zum 31. Dezember des Haushaltsvorjahres (gemäß § 47 Absatz 5 Nummer 4.10.1 GemHVO-Doppik)	0,00	0	0	0	0	0
3	=	Saldo der Forderungen und Verbindlichkeiten gegenüber dem Amt aus dem Zahlungsmittel- bestand zum 31. Dezember des Haushaltsvorjahres	822.844,27	535.020	185.520	97.720	141.820	193.920
4		Saldo laufende Ein- und Auszahlungen zum 31. Dezember des Haushaltsvorjahres	802.447,36	567.250	437.450	244.150	241.750	247.350
5	+	Korrektur des Vortrages	0,00	0	0	0	0	0
6	+	Saldo der ordentlichen und außerordentlichen Ein- und Auszahlungen (§ 3 Absatz 1 Satz 1 Nummer 22 GemHVO-Doppik)	-235.196,81	-129.800	-193.300	-2.400	5.600	5.600
7	-	Planmäßige Tilgung von Krediten für Investitionen und Investitionsförderungsmaßnahmen (§ 3 Absatz 1 Satz 1 Nummer 42 GemHVO-Doppik)	0,00	0	0	0	0	0
8	+	Saldo laufende Ein- und Auszahlungen zum 31. Dezember des Haushaltsjahres	567.250,55	437.450	244.150	241.750	247.350	252.950
9		Saldo der Ein- und Auszahlungen aus Investitionstätigkeit zum 31. Dezember des Haushaltsvorjahres	0,00	-46.597	-266.297	-160.797	-114.297	-67.797
10	+	Korrektur des Vortrages	0,00	0	0	0	0	0
11	+	Saldo der Ein- und Auszahlungen aus Investitionstätig- keit (§ 3 Absatz 1 Satz 1 Nummer 39 GemHVO-Doppik)	-21.146,57	-219.700	105.500	46.500	46.500	46.500
12	+	Saldo der Ein- und Auszahlungen aus Krediten für Investitionen und Investitionsförderungsmaßnahmen (ohne planmäßige Tilgung)	-25.451,12	0	0	0	0	0
13	+	Saldo der Ein- und Auszahlungen aus Investitionstätigkeit zum 31. Dezember des Haushaltsjahres	-46.597,69	-266.297	-160.797	-114.297	-67.797	-21.297
14		Saldo der durchlaufenden Gelder und ungeklärte Zahlungsvorgänge zum 31. Dezember des Haushaltsvorjahres	20.396,91	14.367	14.367	14.367	14.367	14.367
15	+	Korrektur des Vortrages	0,00	0	0	0	0	0
16	+	Saldo der durchlaufenden Gelder und ungeklärten Zahlungsvorgänge (§ 3 Absatz 1 Satz 1 Nummer 45 GemHVO-Doppik)	-6.029,20	0	0	0	0	0
17	+	Saldo der durchlaufenden Gelder und ungeklärte Zahlungsvorgänge zum 31. Dezember des Haushaltsjahres	14.367,71	14.367	14.367	14.367	14.367	14.367
18	=	Saldo der Forderungen und Verbindlichkeiten gegenüber dem Amt aus dem Zahlungsmittel- bestand zum 31. Dezember des Haushaltsjahres	535.020,57	185.520	97.720	141.820	193.920	246.020

Investitionsübersicht 2021

Gemeinde: 17 Gemeinde Siedenbrünzow

Hauptproduktberei	1	Zentrale Verwaltung
Produktbereich	11	Innere Verwaltung
Produktgruppe	114	Zentrale Dienste
Produkt	11401	Zentrale Grundstücks- und Gebäudeverwaltung
Ohne Projektzuordnung		

fd. Nr.		Einzahlungs- und Auszahlungsarten (gemäß § 4 Absatz 12 bis 14 GemHVO-Doppik)	Ergebnisse des Haushalts-vorvorjahres	Ansätze des Haushalts-vorjahres einschl. Nachträge	Ansatz des Haushalts-jahres	Planungs-daten des Haushalts-folgejahres	Planungs-daten des zweiten Haushalts-folgejahres	Planungs-daten des dritten Haushalts-folgejahres	Planungsdaten der weiteren Haushaltsjahre bis zum Abschluss der Maßnahme	bis einschließlich des Haushaltsvor-jahres bereit-gestellte Mittel	Gesamt -aus-zahlungen	davon bereits geleistet
			2019	2020	2021	2022	2023	2024				
			1	2	3	4	i5	6	7	8	9	10
			in €	in €	in €	in €	in €	in €	in €	in €	in €	in €
23	+	Einzahlungen aus Investitionszuwendungen	0,00	0	0	0	0	0	0	2.155	2.155	0
		68142000 Investitionszuwendungen vom Land	*0,00*	*0*	*0*	*0*	*0*	*0*	*0*	*2.155*	*2.155*	*0*
26	+	Einzahlungen aus Sachanlagen	0,00	0	0	0	0	0	0	7.494	7.494	0
		68510220 Einzahlungen für Grünflächen	*0,00*	*0*	*0*	*0*	*0*	*0*	*0*	*760*	*760*	*0*
		68510222 Einzahlungen für Parkanlagen	*0,00*	*0*	*0*	*0*	*0*	*0*	*0*	*2.612*	*2.612*	*0*
		68510232 Einzahlungen für Brachland	*0,00*	*0*	*0*	*0*	*0*	*0*	*0*	*17*	*17*	*0*
		68511000 Einzahlungen aus der Veräußerung unbebauter Grundstücke und grundstücksgleicher Rech	*0,00*	*0*	*0*	*0*	*0*	*0*	*0*	*309*	*309*	*0*
		68520390 Einzahlungen für Sonstige Gebäude	*0,00*	*0*	*0*	*0*	*0*	*0*	*0*	*3.793*	*3.793*	*0*
31	=	Summe der Einzahlungen aus Investitionstätigkeit	0,00	0	0	0	0	0	0	9.649	9.649	0
33	-	Auszahlungen für Sachanlagen	0,00	0	0	0	0	0	0	3.788	3.788	0
		78560720 Auszahlungen für Maschinen und technische Anlagen	*0,00*	*0*	*0*	*0*	*0*	*0*	*0*	*3.349*	*3.349*	*0*
		78570827 Auszahlungen für Geringwertige Vermögensgegenstände	*0,00*	*0*	*0*	*0*	*0*	*0*	*0*	*439*	*439*	*0*
38	=	Summe der Auszahlungen aus Investitionstätigkeit	0,00	0	0	0	0	0	0	3.788	3.788	0
		darunter:										
39	=	Saldo aus den Ein- und Auszahlungen aus Investitionstätigkeit	0,00	0	0	0	0	0	0	5.861	5.861	0

Investitionsübersicht 2021

Gemeinde: 17 Gemeinde Siedenbrünzow

Hauptproduktberei	1	Zentrale Verwaltung
Produktbereich	12	Sicherheit und Ordnung
Produktgruppe	126	Brandschutz
Produkt	12601	Feuerwehr Siedenbrünzow
Ohne Projektzuordnung		

fd. Nr.		Einzahlungs- und Auszahlungsarten (gemäß § 4 Absatz 12 bis 14 GemHVO-Doppik)	Ergebnisse des Haushalts-vorvorjahres	Ansätze des Haushalts-vorjahres einschl. Nachträge	Ansatz des Haushalts-jahres	Planungs-daten des Haushalts-folgejahres	Planungs-daten des zweiten Haushalts-folgejahres	Planungs-daten des dritten Haushalts-folgejahres	Planungsdaten der weiteren Haushaltsjahre bis zum Abschluss der Maßnahme	bis einschließlich des Haushaltsvor-jahres bereit-gestellte Mittel	Gesamt -aus-zahlungen	davon bereits geleistet
			2019	2020	2021	2022	2023	2024				
			1	2	3	4	i5	6	7	8	9	10
			in €	in €	in €	in €	in €	in €	in €	in €	in €	in €
23	+	Einzahlungen aus Investitionszuwendungen	0,00	0	0	0	0	0	0	2.915	2.915	0
		68142000 Investitionszuwendungen vom Land	*0,00*	*0*	*0*	*0*	*0*	*0*	*0*	*2.915*	*2.915*	*0*
31	=	Summe der Einzahlungen aus Investitionstätigkeit	0,00	0	0	0	0	0	0	2.915	2.915	0
33	-	Auszahlungen für Sachanlagen	0,00	0	0	0	0	0	0	1.059	1.059	0
		78570827 Auszahlungen für Geringwertige Vermögensgegenstände	*0,00*	*0*	*0*	*0*	*0*	*0*	*0*	*1.059*	*1.059*	*0*
38	=	Summe der Auszahlungen aus Investitionstätigkeit	0,00	0	0	0	0	0	0	1.059	1.059	0
		darunter:										
39	=	Saldo aus den Ein- und Auszahlungen aus Investitionstätigkeit	0,00	0	0	0	0	0	0	1.856	1.856	0

Investitionsübersicht 2021

Gemeinde: 17 Gemeinde Siedenbrünzow

Hauptproduktberei	1	Zentrale Verwaltung
Produktbereich	12	Sicherheit und Ordnung
Produktgruppe	126	Brandschutz
Produkt	12601	Feuerwehr Siedenbrünzow
Projekt	FW01	Löschwasserentnahme in Vanselow
Projekterläuterungen:		Bau einer Löschwasserentnahme in Vanselow an der Tollensee

fd. Nr.		Einzahlungs- und Auszahlungsarten (gemäß § 4 Absatz 12 bis 14 GemHVO-Doppik)	Ergebnisse des Haushalts-vorvorjahres	Ansätze des Haushalts-vorjahres einschl. Nachträge	Ansatz des Haushalts-jahres	Planungs-daten des Haushalts-folgejahres	Planungs-daten des zweiten Haushalts-folgejahres	Planungs-daten des dritten Haushalts-folgejahres	Planungsdaten der weiteren Haushaltsjahre bis zum Abschluss der Maßnahme	bis einschließlich des Haushaltsvor-jahres bereit-gestellte Mittel	Gesamt -aus-zahlungen	davon bereits geleistet
			2019	2020	2021	2022	2023	2024				
			1	2	3	4	i5	6	7	8	9	10
			in €	in €	in €	in €	in €	in €	in €	in €	in €	in €
23	+	Einzahlungen aus Investitionszuwendungen	0,00	0	0	0	0	0	0	8.150	8.150	0
		68142000 Investitionszuwendungen vom Land	*0,00*	*0*	*0*	*0*	*0*	*0*	*0*	*8.150*	*8.150*	*0*
31	=	Summe der Einzahlungen aus Investitionstätigkeit	0,00	0	0	0	0	0	0	8.150	8.150	0
33	-	Auszahlungen für Sachanlagen	0,00	0	0	0	0	0	0	18.621	18.621	0
		78590960 Auszahlungen für Anlagen im Bau	*0,00*	*0*	*0*	*0*	*0*	*0*	*0*	*18.621*	*18.621*	*0*
38	=	Summe der Auszahlungen aus Investitionstätigkeit	0,00	0	0	0	0	0	0	18.621	18.621	0
		darunter:										
39	=	Saldo aus den Ein- und Auszahlungen aus Investitionstätigkeit	0,00	0	0	0	0	0	0	-10.471	-10.471	0

Investitionsübersicht 2021

Gemeinde: 17 Gemeinde Siedenbrünzow

Hauptproduktberei	1	Zentrale Verwaltung
Produktbereich	12	Sicherheit und Ordnung
Produktgruppe	126	Brandschutz
Produkt	12601	Feuerwehr Siedenbrünzow
Projekt	LWT1	Löschwasserentnahme Leppin

fd. Nr.		Einzahlungs- und Auszahlungsarten (gemäß § 4 Absatz 12 bis 14 GemHVO-Doppik)	Ergebnisse des Haushalts-vorvorjahres	Ansätze des Haushalts-vorjahres einschl. Nachträge	Ansatz des Haushalts-jahres	Planungs-daten des Haushalts-folgejahres	Planungs-daten des zweiten Haushalts-folgejahres	Planungs-daten des dritten Haushalts-folgejahres	Planungsdaten der weiteren Haushaltsjahre bis zum Abschluss der Maßnahme	bis einschließlich des Haushaltsvor-jahres bereit-gestellte Mittel	Gesamt -aus-zahlungen	davon bereits geleistet
			2019	2020	2021	2022	2023	2024				
			1	2	3	4	i5	6	7	8	9	10
			in €	in €	in €	in €	in €	in €	in €	in €	in €	in €
23	+	Einzahlungen aus Investitionszuwendungen	0,00	0	13.500	0	0	0	0	0	13.500	0
		68170000 Anzahlungen auf Sonderposten zum Anlagevermögen	*0,00*	*0*	*13.500*	*0*	*0*	*0*	*0*	*0*	*13.500*	*0*
31	=	Summe der Einzahlungen aus Investitionstätigkeit	0,00	0	13.500	0	0	0	0	0	13.500	0
33	-	Auszahlungen für Sachanlagen	0,00	20.000	15.000	0	0	0	0	20.000	35.000	0
		78590960 Auszahlungen für Anlagen im Bau	*0,00*	*20.000*	*15.000*	*0*	*0*	*0*	*0*	*20.000*	*35.000*	*0*
38	=	Summe der Auszahlungen aus Investitionstätigkeit	0,00	20.000	15.000	0	0	0	0	20.000	35.000	0
		darunter:										
39	=	Saldo aus den Ein- und Auszahlungen aus Investitionstätigkeit	0,00	-20.000	-1.500	0	0	0	0	-20.000	-21.500	0

Investitionsübersicht 2021

Gemeinde: 17 Gemeinde Siedenbrünzow

Hauptproduktberei	1	Zentrale Verwaltung
Produktbereich	12	Sicherheit und Ordnung
Produktgruppe	126	Brandschutz
Produkt	12601	Feuerwehr Siedenbrünzow
Projekt	LWT2	Löschwasserentnahme Siedenbrünzow Ausbau

fd. Nr.		Einzahlungs- und Auszahlungsarten (gemäß § 4 Absatz 12 bis 14 GemHVO-Doppik)	Ergebnisse des Haushalts-vorvorjahres	Ansätze des Haushalts-vorjahres einschl. Nachträge	Ansatz des Haushalts-jahres	Planungs-daten des Haushalts-folgejahres	Planungs-daten des zweiten Haushalts-folgejahres	Planungs-daten des dritten Haushalts-folgejahres	Planungsdaten der weiteren Haushaltsjahre bis zum Abschluss der Maßnahme	bis einschließlich des Haushaltsvor-jahres bereit-gestellte Mittel	Gesamt -aus-zahlungen	davon bereits geleistet
			2019	2020	2021	2022	2023	2024				
			1	2	3	4	i5	6	7	8	9	10
			in €	in €	in €	in €	in €	in €	in €	in €	in €	in €
23	+	Einzahlungen aus Investitionszuwendungen	0,00	0	13.500	0	0	0	0	0	13.500	0
		68170000 Anzahlungen auf Sonderposten zum Anlagevermögen	*0,00*	*0*	*13.500*	*0*	*0*	*0*	*0*	*0*	*13.500*	*0*
31	=	Summe der Einzahlungen aus Investitionstätigkeit	0,00	0	13.500	0	0	0	0	0	13.500	0
33	-	Auszahlungen für Sachanlagen	0,00	20.000	15.000	0	0	0	0	20.000	35.000	0
		78590960 Auszahlungen für Anlagen im Bau	*0,00*	*20.000*	*15.000*	*0*	*0*	*0*	*0*	*20.000*	*35.000*	*0*
38	=	Summe der Auszahlungen aus Investitionstätigkeit	0,00	20.000	15.000	0	0	0	0	20.000	35.000	0
		darunter:										
39	=	Saldo aus den Ein- und Auszahlungen aus Investitionstätigkeit	0,00	-20.000	-1.500	0	0	0	0	-20.000	-21.500	0

Investitionsübersicht 2021

Gemeinde: 17 Gemeinde Siedenbrünzow

Hauptproduktberei	1	Zentrale Verwaltung
Produktbereich	12	Sicherheit und Ordnung
Produktgruppe	126	Brandschutz
Produkt	12601	Feuerwehr Siedenbrünzow
Projekt	TSF-W	Kauf Fahrzeug

fd. Nr.		Einzahlungs- und Auszahlungsarten (gemäß § 4 Absatz 12 bis 14 GemHVO-Doppik)	Ergebnisse des Haushalts-vorvorjahres	Ansätze des Haushalts-vorjahres einschl. Nachträge	Ansatz des Haushalts-jahres	Planungs-daten des Haushalts-folgejahres	Planungs-daten des zweiten Haushalts-folgejahres	Planungs-daten des dritten Haushalts-folgejahres	Planungsdaten der weiteren Haushaltsjahre bis zum Abschluss der Maßnahme	bis einschließlich des Haushaltsvor-jahres bereit-gestellte Mittel	Gesamt -aus-zahlungen	davon bereits geleistet
			2019	2020	2021	2022	2023	2024				
			1	2	3	4	i5	6	7	8	9	10
			in €	in €	in €	in €	in €	in €	in €	in €	in €	in €
33	-	Auszahlungen für Sachanlagen	0,00	45.000	0	0	0	0	0	45.000	45.000	0
		78590960 Auszahlungen für Anlagen im Bau	*0,00*	*45.000*	*0*	*0*	*0*	*0*	*0*	*45.000*	*45.000*	*0*
38	=	Summe der Auszahlungen aus Investitionstätigkeit	0,00	45.000	0	0	0	0	0	45.000	45.000	0
		darunter:										
39	=	Saldo aus den Ein- und Auszahlungen aus Investitionstätigkeit	0,00	-45.000	0	0	0	0	0	-45.000	-45.000	0

Investitionsübersicht 2021

Gemeinde: 17 Gemeinde Siedenbrünzow

Hauptproduktberei	1	Zentrale Verwaltung
Produktbereich	12	Sicherheit und Ordnung
Produktgruppe	126	Brandschutz
Produkt	12602	Feuerwehr Sanzkow
Ohne Projektzuordnung		

fd. Nr.		Einzahlungs- und Auszahlungsarten (gemäß § 4 Absatz 12 bis 14 GemHVO-Doppik)	Ergebnisse des Haushalts-vorvorjahres	Ansätze des Haushalts-vorjahres einschl. Nachträge	Ansatz des Haushalts-jahres	Planungs-daten des Haushalts-folgejahres	Planungs-daten des zweiten Haushalts-folgejahres	Planungs-daten des dritten Haushalts-folgejahres	Planungsdaten der weiteren Haushaltsjahre bis zum Abschluss der Maßnahme	bis einschließlich des Haushaltsvor-jahres bereit-gestellte Mittel	Gesamt -aus-zahlungen	davon bereits geleistet
			2019	2020	2021	2022	2023	2024				
			1	2	3	4	i5	6	7	8	9	10
			in €	in €	in €	in €	in €	in €	in €	in €	in €	in €
23	+	Einzahlungen aus Investitionszuwendungen	0,00	0	0	0	0	0	0	6.500	6.500	0
		68143000 Investitionszuwendungen von Gemeinden und Gemeindeverbänden	*0,00*	*0*	*0*	*0*	*0*	*0*	*0*	*6.500*	*6.500*	*0*
31	=	Summe der Einzahlungen aus Investitionstätigkeit	0,00	0	0	0	0	0	0	6.500	6.500	0
33	-	Auszahlungen für Sachanlagen	0,00	5.000	0	0	0	0	0	20.583	20.583	0
		78560720 Auszahlungen für Maschinen und technische Anlagen	*0,00*	*0*	*0*	*0*	*0*	*0*	*0*	*15.045*	*15.045*	*0*
		78570820 Auszahlungen für Betriebs- und Geschäftsausstattung	*0,00*	*5.000*	*0*	*0*	*0*	*0*	*0*	*5.000*	*5.000*	*0*
		78570827 Auszahlungen für Geringwertige Vermögensgegenstände	*0,00*	*0*	*0*	*0*	*0*	*0*	*0*	*538*	*538*	*0*
38	=	Summe der Auszahlungen aus Investitionstätigkeit	0,00	5.000	0	0	0	0	0	20.583	20.583	0
		darunter:										
39	=	Saldo aus den Ein- und Auszahlungen aus Investitionstätigkeit	0,00	-5.000	0	0	0	0	0	-14.083	-14.083	0

Investitionsübersicht 2021

Gemeinde: 17 Gemeinde Siedenbrünzow

Hauptproduktberei	1	Zentrale Verwaltung
Produktbereich	12	Sicherheit und Ordnung
Produktgruppe	126	Brandschutz
Produkt	12602	Feuerwehr Sanzkow
Projekt	TSF-W	Kauf Fahrzeug

fd. Nr.		Einzahlungs- und Auszahlungsarten (gemäß § 4 Absatz 12 bis 14 GemHVO-Doppik)	Ergebnisse des Haushalts-vorvorjahres	Ansätze des Haushalts-vorjahres einschl. Nachträge	Ansatz des Haushalts-jahres	Planungs-daten des Haushalts-folgejahres	Planungs-daten des zweiten Haushalts-folgejahres	Planungs-daten des dritten Haushalts-folgejahres	Planungsdaten der weiteren Haushaltsjahre bis zum Abschluss der Maßnahme	bis einschließlich des Haushaltsvor-jahres bereit-gestellte Mittel	Gesamt -aus-zahlungen	davon bereits geleistet
			2019	2020	2021	2022	2023	2024				
			1	2	3	4	i5	6	7	8	9	10
			in €	in €	in €	in €	in €	in €	in €	in €	in €	in €
23	+	Einzahlungen aus Investitionszuwendungen	0,00	80.000	80.000	0	0	0	0	80.000	160.000	0
		68170000 Anzahlungen auf Sonderposten zum Anlagevermögen	*0,00*	*80.000*	*80.000*	*0*	*0*	*0*	*0*	*80.000*	*160.000*	*0*
31	=	Summe der Einzahlungen aus Investitionstätigkeit	0,00	80.000	80.000	0	0	0	0	80.000	160.000	0
33	-	Auszahlungen für Sachanlagen	0,00	175.000	15.000	0	0	0	0	175.000	190.000	0
		78590960 Auszahlungen für Anlagen im Bau	*0,00*	*175.000*	*15.000*	*0*	*0*	*0*	*0*	*175.000*	*190.000*	*0*
		Planung										
38	=	Summe der Auszahlungen aus Investitionstätigkeit	0,00	175.000	15.000	0	0	0	0	175.000	190.000	0
		darunter:										
39	=	Saldo aus den Ein- und Auszahlungen aus Investitionstätigkeit	0,00	-95.000	65.000	0	0	0	0	-95.000	-30.000	0

Investitionsübersicht 2021

Gemeinde: 17 Gemeinde Siedenbrünzow

Hauptproduktberei	2	Schule und Kultur
Produktbereich	29	Förderung von Kirchengemeinden und sonstigen Religionsgem. Religionsgemeinschaften
Produktgruppe	291	Förderung von Kirchengemeinden und sonstigen Religionsgem.
Produkt	29100	Förderung von Kichengemeinden
Ohne Projektzuordnung		

fd. Nr.		Einzahlungs- und Auszahlungsarten (gemäß § 4 Absatz 12 bis 14 GemHVO-Doppik)	Ergebnisse des Haushalts-vorvorjahres	Ansätze des Haushalts-vorjahres einschl. Nachträge	Ansatz des Haushalts-jahres	Planungs-daten des Haushalts-folgejahres	Planungs-daten des zweiten Haushalts-folgejahres	Planungs-daten des dritten Haushalts-folgejahres	Planungsdaten der weiteren Haushaltsjahre bis zum Abschluss der Maßnahme	bis einschließlich des Haushaltsvor-jahres bereit-gestellte Mittel	Gesamt -aus-zahlungen	davon bereits geleistet
			2019	2020	2021	2022	2023	2024				
			1	2	3	4	i5	6	7	8	9	10
			in €	in €	in €	in €	in €	in €	in €	in €	in €	in €
32	-	Auszahlungen für immaterielle Vermögensgegenstände	0,00	0	0	0	0	0	0	5.000	5.000	0
		78400000 Auszahlungen für immaterielle Vermögensgegenstände	*0,00*	*0*	*0*	*0*	*0*	*0*	*0*	*5.000*	*5.000*	*0*
38	=	Summe der Auszahlungen aus Investitionstätigkeit	0,00	0	0	0	0	0	0	5.000	5.000	0
		darunter:										
39	=	Saldo aus den Ein- und Auszahlungen aus Investitionstätigkeit	0,00	0	0	0	0	0	0	-5.000	-5.000	0

Investitionsübersicht 2021

Gemeinde: 17 Gemeinde Siedenbrünzow

Hauptproduktberei	3	Soziales und Jugend
Produktbereich	36	Kinder-, Jugend- und Familienhilfe
Produktgruppe	365	Tageseinrichtungen für Kinder
Produkt	36500	Kindertagesstätte Siedenbrünzow
Ohne Projektzuordnung		

fd. Nr.		Einzahlungs- und Auszahlungsarten (gemäß § 4 Absatz 12 bis 14 GemHVO-Doppik)	Ergebnisse des Haushalts-vorvorjahres	Ansätze des Haushalts-vorjahres einschl. Nachträge	Ansatz des Haushalts-jahres	Planungs-daten des Haushalts-folgejahres	Planungs-daten des zweiten Haushalts-folgejahres	Planungs-daten des dritten Haushalts-folgejahres	Planungsdaten der weiteren Haushaltsjahre bis zum Abschluss der Maßnahme	bis einschließlich des Haushaltsvor-jahres bereit-gestellte Mittel	Gesamt -aus-zahlungen	davon bereits geleistet
			2019	2020	2021	2022	2023	2024				
			1	2	3	4	i5	6	7	8	9	10
			in €	in €	in €	in €	in €	in €	in €	in €	in €	in €
33	-	Auszahlungen für Sachanlagen	0,00	0	3.500	0	0	0	0	169	3.669	0
		78570820 Auszahlungen für Betriebs- und Geschäftsausstattung Küche	*0,00*	*0*	*3.500*	*0*	*0*	*0*	*0*	*0*	*3.500*	*0*
		78570827 Auszahlungen für Geringwertige Vermögensgegenstände	*0,00*	*0*	*0*	*0*	*0*	*0*	*0*	*169*	*169*	*0*
38	=	Summe der Auszahlungen aus Investitionstätigkeit	0,00	0	3.500	0	0	0	0	169	3.669	0
		darunter:										
39	=	Saldo aus den Ein- und Auszahlungen aus Investitionstätigkeit	0,00	0	-3.500	0	0	0	0	-169	-3.669	0

Investitionsübersicht 2021

Gemeinde: 17 Gemeinde Siedenbrünzow

Hauptproduktberei	3	Soziales und Jugend
Produktbereich	36	Kinder-, Jugend- und Familienhilfe
Produktgruppe	366	Einrichtungen der Kinder- und Jugendarbeit
Produkt	36600	Einrichtungen der Kinder- und Jugendarbeit,Spielplätze, Jugendclub
Ohne Projektzuordnung		

fd. Nr.		Einzahlungs- und Auszahlungsarten (gemäß § 4 Absatz 12 bis 14 GemHVO-Doppik)	Ergebnisse des Haushalts-vorvorjahres	Ansätze des Haushalts-vorjahres einschl. Nachträge	Ansatz des Haushalts-jahres	Planungs-daten des Haushalts-folgejahres	Planungs-daten des zweiten Haushalts-folgejahres	Planungs-daten des dritten Haushalts-folgejahres	Planungsdaten der weiteren Haushaltsjahre bis zum Abschluss der Maßnahme	bis einschließlich des Haushaltsvor-jahres bereit-gestellte Mittel	Gesamt -aus-zahlungen	davon bereits geleistet
			2019	2020	2021	2022	2023	2024				
			1	2	3	4	i5	6	7	8	9	10
			in €	in €	in €	in €	in €	in €	in €	in €	in €	in €
23	+	Einzahlungen aus Investitionszuwendungen	10.000,00	0	0	0	0	0	0	10.000	10.000	0
		68170000 Anzahlungen auf Sonderposten zum Anlagevermögen	*10.000,00*	*0*	*0*	*0*	*0*	*0*	*0*	*10.000*	*10.000*	*0*
26	+	Einzahlungen aus Sachanlagen	0,00	0	0	0	0	0	0	1.007	1.007	0
		68520340 Einzahlungen für Kulturanlagen	*0,00*	*0*	*0*	*0*	*0*	*0*	*0*	*1.005*	*1.005*	*0*
		68520390 Einzahlungen für Sonstige Gebäude	*0,00*	*0*	*0*	*0*	*0*	*0*	*0*	*2*	*2*	*0*
31	=	Summe der Einzahlungen aus Investitionstätigkeit	10.000,00	0	0	0	0	0	0	11.007	11.007	0
33	-	Auszahlungen für Sachanlagen	4.239,27	0	0	0	0	0	0	4.239	4.239	0
		78590960 Auszahlungen für Anlagen im Bau	*4.239,27*	*0*	*0*	*0*	*0*	*0*	*0*	*4.239*	*4.239*	*0*
38	=	Summe der Auszahlungen aus Investitionstätigkeit	4.239,27	0	0	0	0	0	0	4.239	4.239	0
		darunter:										
39	=	Saldo aus den Ein- und Auszahlungen aus Investitionstätigkeit	5.760,73	0	0	0	0	0	0	6.768	6.768	0

Investitionsübersicht 2021

Gemeinde: 17 Gemeinde Siedenbrünzow

Hauptproduktberei	3	Soziales und Jugend
Produktbereich	36	Kinder-, Jugend- und Familienhilfe
Produktgruppe	366	Einrichtungen der Kinder- und Jugendarbeit
Produkt	36600	Einrichtungen der Kinder- und Jugendarbeit,Spielplätze, Jugendclub
Projekt	SPS	Sportanlage Sanzkow

fd. Nr.		Einzahlungs- und Auszahlungsarten (gemäß § 4 Absatz 12 bis 14 GemHVO-Doppik)	Ergebnisse des Haushalts-vorvorjahres	Ansätze des Haushalts-vorjahres einschl. Nachträge	Ansatz des Haushalts-jahres	Planungs-daten des Haushalts-folgejahres	Planungs-daten des zweiten Haushalts-folgejahres	Planungs-daten des dritten Haushalts-folgejahres	Planungsdaten der weiteren Haushaltsjahre bis zum Abschluss der Maßnahme	bis einschließlich des Haushaltsvor-jahres bereit-gestellte Mittel	Gesamt -aus-zahlungen	davon bereits geleistet
			2019	2020	2021	2022	2023	2024				
			1	2	3	4	i5	6	7	8	9	10
			in €	in €	in €	in €	in €	in €	in €	in €	in €	in €
23	+	Einzahlungen aus Investitionszuwendungen	0,00	20.000	0	0	0	0	0	20.000	20.000	0
		68170000 Anzahlungen auf Sonderposten zum Anlagevermögen	*0,00*	*20.000*	*0*	*0*	*0*	*0*	*0*	*20.000*	*20.000*	*0*
31	=	Summe der Einzahlungen aus Investitionstätigkeit	0,00	20.000	0	0	0	0	0	20.000	20.000	0
33	-	Auszahlungen für Sachanlagen	0,00	45.000	0	0	0	0	0	45.000	45.000	0
		78590960 Auszahlungen für Anlagen im Bau	*0,00*	*45.000*	*0*	*0*	*0*	*0*	*0*	*45.000*	*45.000*	*0*
38	=	Summe der Auszahlungen aus Investitionstätigkeit	0,00	45.000	0	0	0	0	0	45.000	45.000	0
		darunter:										
39	=	Saldo aus den Ein- und Auszahlungen aus Investitionstätigkeit	0,00	-25.000	0	0	0	0	0	-25.000	-25.000	0

Investitionsübersicht 2021

Gemeinde: 17 Gemeinde Siedenbrünzow

Hauptproduktberei	3	Soziales und Jugend
Produktbereich	36	Kinder-, Jugend- und Familienhilfe
Produktgruppe	366	Einrichtungen der Kinder- und Jugendarbeit
Produkt	36600	Einrichtungen der Kinder- und Jugendarbeit,Spielplätze, Jugendclub
Projekt	SPZ	Spielplatz Zachariae

fd. Nr.		Einzahlungs- und Auszahlungsarten (gemäß § 4 Absatz 12 bis 14 GemHVO-Doppik)	Ergebnisse des Haushalts-vorvorjahres	Ansätze des Haushalts-vorjahres einschl. Nachträge	Ansatz des Haushalts-jahres	Planungs-daten des Haushalts-folgejahres	Planungs-daten des zweiten Haushalts-folgejahres	Planungs-daten des dritten Haushalts-folgejahres	Planungsdaten der weiteren Haushaltsjahre bis zum Abschluss der Maßnahme	bis einschließlich des Haushaltsvor-jahres bereit-gestellte Mittel	Gesamt -aus-zahlungen	davon bereits geleistet
			2019	2020	2021	2022	2023	2024				
			1	2	3	4	i5	6	7	8	9	10
			in €	in €	in €	in €	in €	in €	in €	in €	in €	in €
33	-	Auszahlungen für Sachanlagen	0,00	17.000	0	0	0	0	0	17.000	17.000	0
		78590960 Auszahlungen für Anlagen im Bau	*0,00*	*17.000*	*0*	*0*	*0*	*0*	*0*	*17.000*	*17.000*	*0*
38	=	Summe der Auszahlungen aus Investitionstätigkeit	0,00	17.000	0	0	0	0	0	17.000	17.000	0
		darunter:										
39	=	Saldo aus den Ein- und Auszahlungen aus Investitionstätigkeit	0,00	-17.000	0	0	0	0	0	-17.000	-17.000	0

Investitionsübersicht 2021

Gemeinde: 17 Gemeinde Siedenbrünzow

Hauptproduktberei	4	Gesundheit und Sport
Produktbereich	42	Sportförderung
Produktgruppe	424	Sportstätten und Bäder (ohne Sporteinrichtungen der Schulen und Teile eines Kurbetriebes)
Produkt	42400	Sportstätten und Bäder
Ohne Projektzuordnung		

fd. Nr.		Einzahlungs- und Auszahlungsarten (gemäß § 4 Absatz 12 bis 14 GemHVO-Doppik)	Ergebnisse des Haushalts-vorvorjahres	Ansätze des Haushalts-vorjahres einschl. Nachträge	Ansatz des Haushalts-jahres	Planungs-daten des Haushalts-folgejahres	Planungs-daten des zweiten Haushalts-folgejahres	Planungs-daten des dritten Haushalts-folgejahres	Planungsdaten der weiteren Haushaltsjahre bis zum Abschluss der Maßnahme	bis einschließlich des Haushaltsvor-jahres bereit-gestellte Mittel	Gesamt -aus-zahlungen	davon bereits geleistet
			2019	2020	2021	2022	2023	2024				
			1	2	3	4	i5	6	7	8	9	10
			in €	in €	in €	in €	in €	in €	in €	in €	in €	in €
28	+	Einzahlungen aus sonstigen Ausleihungen und Kreditgewährungen	600,00	600	600	600	600	600	0	4.750	7.150	0
		68760000 Einzahlungen aus sonstigen Ausleihungen und Kreditgewährungen vom sonstigen inländischen Bereich	*600,00*	*600*	*600*	*600*	*600*	*600*	*0*	*4.750*	*7.150*	*0*
31	=	Summe der Einzahlungen aus Investitionstätigkeit	600,00	600	600	600	600	600	0	4.750	7.150	0
33	-	Auszahlungen für Sachanlagen	0,00	0	0	0	0	0	0	15.049	15.049	0
		78590960 Auszahlungen für Anlagen im Bau	*0,00*	*0*	*0*	*0*	*0*	*0*	*0*	*15.049*	*15.049*	*0*
38	=	Summe der Auszahlungen aus Investitionstätigkeit	0,00	0	0	0	0	0	0	15.049	15.049	0
		darunter:										
39	=	Saldo aus den Ein- und Auszahlungen aus Investitionstätigkeit	600,00	600	600	600	600	600	0	-10.299	-7.899	0

Investitionsübersicht 2021

Gemeinde: 17 Gemeinde Siedenbrünzow

Hauptproduktberei	5	Gestaltung Umwelt
Produktbereich	54	Verkehrsflächen und -anlagen, ÖPVN
Produktgruppe	541	Gemeindestraßen
Produkt	54100	Gemeindestraßen
Ohne Projektzuordnung		

fd. Nr.		Einzahlungs- und Auszahlungsarten (gemäß § 4 Absatz 12 bis 14 GemHVO-Doppik)	Ergebnisse des Haushalts-vorvorjahres	Ansätze des Haushalts-vorjahres einschl. Nachträge	Ansatz des Haushalts-jahres	Planungs-daten des Haushalts-folgejahres	Planungs-daten des zweiten Haushalts-folgejahres	Planungs-daten des dritten Haushalts-folgejahres	Planungsdaten der weiteren Haushaltsjahre bis zum Abschluss der Maßnahme	bis einschließlich des Haushaltsvor-jahres bereit-gestellte Mittel	Gesamt -aus-zahlungen	davon bereits geleistet
			2019	2020	2021	2022	2023	2024				
			1	2	3	4	i5	6	7	8	9	10
			in €	in €	in €	in €	in €	in €	in €	in €	in €	in €
24	+	Einzahlungen aus Beiträgen und ähnlichen Entgelten	0,00	0	23.200	23.200	23.200	23.200	0	0	92.800	0
		68242000 Beiträge und ähnliche Entgelte vom Land	*0,00*	*0*	*23.200*	*23.200*	*23.200*	*23.200*	*0*	*0*	*92.800*	*0*
31	=	Summe der Einzahlungen aus Investitionstätigkeit	0,00	0	23.200	23.200	23.200	23.200	0	0	92.800	0
33	-	Auszahlungen für Sachanlagen	0,00	0	0	0	0	0	0	223	223	0
		78570827 Auszahlungen für Geringwertige Vermögensgegenstände	*0,00*	*0*	*0*	*0*	*0*	*0*	*0*	*223*	*223*	*0*
38	=	Summe der Auszahlungen aus Investitionstätigkeit	0,00	0	0	0	0	0	0	223	223	0
		darunter:										
39	=	Saldo aus den Ein- und Auszahlungen aus Investitionstätigkeit	0,00	0	23.200	23.200	23.200	23.200	0	-223	92.576	0

Investitionsübersicht 2021

Gemeinde: 17 Gemeinde Siedenbrünzow

Hauptproduktberei	5	Gestaltung Umwelt
Produktbereich	54	Verkehrsflächen und -anlagen, ÖPVN
Produktgruppe	541	Gemeindestraßen
Produkt	54100	Gemeindestraßen
Projekt	BW	Buswender

fd. Nr.		Einzahlungs- und Auszahlungsarten (gemäß § 4 Absatz 12 bis 14 GemHVO-Doppik)	Ergebnisse des Haushalts-vorvorjahres	Ansätze des Haushalts-vorjahres einschl. Nachträge	Ansatz des Haushalts-jahres	Planungs-daten des Haushalts-folgejahres	Planungs-daten des zweiten Haushalts-folgejahres	Planungs-daten des dritten Haushalts-folgejahres	Planungsdaten der weiteren Haushaltsjahre bis zum Abschluss der Maßnahme	bis einschließlich des Haushaltsvor-jahres bereit-gestellte Mittel	Gesamt -aus-zahlungen	davon bereits geleistet
			2019	2020	2021	2022	2023	2024				
			1	2	3	4	i5	6	7	8	9	10
			in €	in €	in €	in €	in €	in €	in €	in €	in €	in €
23	+	Einzahlungen aus Investitionszuwendungen	97.362,62	0	0	0	0	0	0	102.433	102.433	0
		68170000 Anzahlungen auf Sonderposten zum Anlagevermögen	*97.362,62*	*0*	*0*	*0*	*0*	*0*	*0*	*102.433*	*102.433*	*0*
31	=	Summe der Einzahlungen aus Investitionstätigkeit	97.362,62	0	0	0	0	0	0	102.433	102.433	0
33	-	Auszahlungen für Sachanlagen	124.505,92	0	0	0	0	0	0	131.433	131.433	0
		78590960 Auszahlungen für Anlagen im Bau	*124.505,92*	*0*	*0*	*0*	*0*	*0*	*0*	*131.433*	*131.433*	*0*
38	=	Summe der Auszahlungen aus Investitionstätigkeit	124.505,92	0	0	0	0	0	0	131.433	131.433	0
		darunter:										
39	=	Saldo aus den Ein- und Auszahlungen aus Investitionstätigkeit	-27.143,30	0	0	0	0	0	0	-29.000	-29.000	0

Investitionsübersicht 2021

Gemeinde: 17 Gemeinde Siedenbrünzow

Hauptproduktberei	5	Gestaltung Umwelt
Produktbereich	54	Verkehrsflächen und -anlagen, ÖPVN
Produktgruppe	541	Gemeindestraßen
Produkt	54100	Gemeindestraßen
Projekt	S14	Gehweg an der Dorfstraße in Siedenbrünzow
Projekterläuterungen:		Herstellung des Gehweges an der Dorfstraße Siedenbrünzow Flur 1 Flurst. 184/8

fd. Nr.		Einzahlungs- und Auszahlungsarten (gemäß § 4 Absatz 12 bis 14 GemHVO-Doppik)	Ergebnisse des Haushalts-vorvorjahres	Ansätze des Haushalts-vorjahres einschl. Nachträge	Ansatz des Haushalts-jahres	Planungs-daten des Haushalts-folgejahres	Planungs-daten des zweiten Haushalts-folgejahres	Planungs-daten des dritten Haushalts-folgejahres	Planungsdaten der weiteren Haushaltsjahre bis zum Abschluss der Maßnahme	bis einschließlich des Haushaltsvor-jahres bereit-gestellte Mittel	Gesamt -aus-zahlungen	davon bereits geleistet
			2019	2020	2021	2022	2023	2024				
			1	2	3	4	i5	6	7	8	9	10
			in €	in €	in €	in €	in €	in €	in €	in €	in €	in €
24	+	Einzahlungen aus Beiträgen und ähnlichen Entgelten	0,00	0	0	0	0	0	0	11.768	11.768	0
		68250000 Beiträge und ähnliche Entgelte vom privaten Bereich	*0,00*	*0*	*0*	*0*	*0*	*0*	*0*	*11.768*	*11.768*	*0*
31	=	Summe der Einzahlungen aus Investitionstätigkeit	0,00	0	0	0	0	0	0	11.768	11.768	0
		darunter:										
39	=	Saldo aus den Ein- und Auszahlungen aus Investitionstätigkeit	0,00	0	0	0	0	0	0	11.768	11.768	0

Investitionsübersicht 2021

Gemeinde: 17 Gemeinde Siedenbrünzow

Hauptproduktberei	5	Gestaltung Umwelt
Produktbereich	55	Natur- und Landschaftspflege
Produktgruppe	552	Öffentliche Gewässer, Wasserbauliche Anlagen, Gewässerschutz
Produkt	55202	Badestelle Siedenbrünzow
Ohne Projektzuordnung		

fd. Nr.		Einzahlungs- und Auszahlungsarten (gemäß § 4 Absatz 12 bis 14 GemHVO-Doppik)	Ergebnisse des Haushalts-vorvorjahres	Ansätze des Haushalts-vorjahres einschl. Nachträge	Ansatz des Haushalts-jahres	Planungs-daten des Haushalts-folgejahres	Planungs-daten des zweiten Haushalts-folgejahres	Planungs-daten des dritten Haushalts-folgejahres	Planungsdaten der weiteren Haushaltsjahre bis zum Abschluss der Maßnahme	bis einschließlich des Haushaltsvor-jahres bereit-gestellte Mittel	Gesamt -aus-zahlungen	davon bereits geleistet
			2019	2020	2021	2022	2023	2024				
			1	2	3	4	i5	6	7	8	9	10
			in €	in €	in €	in €	in €	in €	in €	in €	in €	in €
23	+	Einzahlungen aus Investitionszuwendungen	0,00	47.200	0	0	0	0	0	47.200	47.200	0
		68170000 Anzahlungen auf Sonderposten zum Anlagevermögen	*0,00*	*47.200*	*0*	*0*	*0*	*0*	*0*	*47.200*	*47.200*	*0*
31	=	Summe der Einzahlungen aus Investitionstätigkeit	0,00	47.200	0	0	0	0	0	47.200	47.200	0
33	-	Auszahlungen für Sachanlagen	364,00	58.200	0	0	0	0	0	58.564	58.564	0
		78590960 Auszahlungen für Anlagen im Bau	*364,00*	*58.200*	*0*	*0*	*0*	*0*	*0*	*58.564*	*58.564*	*0*
38	=	Summe der Auszahlungen aus Investitionstätigkeit	364,00	58.200	0	0	0	0	0	58.564	58.564	0
		darunter:										
39	=	Saldo aus den Ein- und Auszahlungen aus Investitionstätigkeit	-364,00	-11.000	0	0	0	0	0	-11.364	-11.364	0

Investitionsübersicht 2021

Gemeinde: 17 Gemeinde Siedenbrünzow

Hauptproduktberei	5	Gestaltung Umwelt
Produktbereich	57	Wirtschaft und Tourismus
Produktgruppe	573	Allgemeine Einrichtungen und Unternehmen
Produkt	57301	Gemeindehaus Siedenbrünzow
Ohne Projektzuordnung		

fd. Nr.		Einzahlungs- und Auszahlungsarten (gemäß § 4 Absatz 12 bis 14 GemHVO-Doppik)	Ergebnisse des Haushalts-vorvorjahres	Ansätze des Haushalts-vorjahres einschl. Nachträge	Ansatz des Haushalts-jahres	Planungs-daten des Haushalts-folgejahres	Planungs-daten des zweiten Haushalts-folgejahres	Planungs-daten des dritten Haushalts-folgejahres	Planungsdaten der weiteren Haushaltsjahre bis zum Abschluss der Maßnahme	bis einschließlich des Haushaltsvor-jahres bereit-gestellte Mittel	Gesamt -aus-zahlungen	davon bereits geleistet
			2019	2020	2021	2022	2023	2024				
			1	2	3	4	i5	6	7	8	9	10
			in €	in €	in €	in €	in €	in €	in €	in €	in €	in €
33	-	Auszahlungen für Sachanlagen	0,00	5.000	0	0	0	0	0	5.890	5.890	0
		78570820 Auszahlungen für Betriebs- und Geschäftsausstattung	*0,00*	*5.000*	*0*	*0*	*0*	*0*	*0*	*5.000*	*5.000*	*0*
		78570827 Auszahlungen für Geringwertige Vermögensgegenstände	*0,00*	*0*	*0*	*0*	*0*	*0*	*0*	*890*	*890*	*0*
38	=	Summe der Auszahlungen aus Investitionstätigkeit	0,00	5.000	0	0	0	0	0	5.890	5.890	0
		darunter:										
39	=	Saldo aus den Ein- und Auszahlungen aus Investitionstätigkeit	0,00	-5.000	0	0	0	0	0	-5.890	-5.890	0

Investitionsübersicht 2021

Gemeinde: 17 Gemeinde Siedenbrünzow

Hauptproduktberei	6	Zentrale Finanzleistungen
Produktbereich	61	Allgemeine Finanzwirtschaft
Produktgruppe	611	Steuern, allgemeine Zuweisungen, allgemeine Umlagen
Produkt	61100	Steuern, Allgemeine Zuweisungen, allgemeine Umlagen
Ohne Projektzuordnung		

fd. Nr.		Einzahlungs- und Auszahlungsarten (gemäß § 4 Absatz 12 bis 14 GemHVO-Doppik)	Ergebnisse des Haushalts-vorvorjahres	Ansätze des Haushalts-vorjahres einschl. Nachträge	Ansatz des Haushalts-jahres	Planungs-daten des Haushalts-folgejahres	Planungs-daten des zweiten Haushalts-folgejahres	Planungs-daten des dritten Haushalts-folgejahres	Planungsdaten der weiteren Haushaltsjahre bis zum Abschluss der Maßnahme	bis einschließlich des Haushaltsvor-jahres bereit-gestellte Mittel	Gesamt -aus-zahlungen	davon bereits geleistet
			2019	2020	2021	2022	2023	2024				
			1	2	3	4	i5	6	7	8	9	10
			in €	in €	in €	in €	in €	in €	in €	in €	in €	in €
23	+	Einzahlungen aus Investitionszuwendungen	0,00	22.700	23.200	22.700	22.700	22.700	0	55.928	147.228	0
		68142000 Investitionszuwendungen vom Land	*0,00*	*22.700*	*23.200*	*22.700*	*22.700*	*22.700*	*0*	*55.928*	*147.228*	*0*
31	=	Summe der Einzahlungen aus Investitionstätigkeit	0,00	22.700	23.200	22.700	22.700	22.700	0	55.928	147.228	0
		darunter:										
39	=	Saldo aus den Ein- und Auszahlungen aus Investitionstätigkeit	0,00	22.700	23.200	22.700	22.700	22.700	0	55.928	147.228	0

Investitionsübersicht 2021

Gemeinde: 17 Gemeinde Siedenbrünzow

Hauptproduktberei	6	Zentrale Finanzleistungen
Produktbereich	61	Allgemeine Finanzwirtschaft
Produktgruppe	619	VV-Konten
Produkt	61999	VV-Konten
Ohne Projektzuordnung		

fd. Nr.		Einzahlungs- und Auszahlungsarten (gemäß § 4 Absatz 12 bis 14 GemHVO-Doppik)	Ergebnisse des Haushalts-vorvorjahres	Ansätze des Haushalts-vorjahres einschl. Nachträge	Ansatz des Haushalts-jahres	Planungs-daten des Haushalts-folgejahres	Planungs-daten des zweiten Haushalts-folgejahres	Planungs-daten des dritten Haushalts-folgejahres	Planungsdaten der weiteren Haushaltsjahre bis zum Abschluss der Maßnahme	bis einschließlich des Haushaltsvor-jahres bereit-gestellte Mittel	Gesamt -aus-zahlungen	davon bereits geleistet
			2019	2020	2021	2022	2023	2024				
			1	2	3	4	i5	6	7	8	9	10
			in €	in €	in €	in €	in €	in €	in €	in €	in €	in €
		darunter:										
40		Angaben zur Kofinanzierung	-6.029,20	0	0	0	0	0	0	7.632	7.632	0
		Einzahlungen eines Dritten zur Finanzierung des kommunalen Kofinanzierungsanteils sind in der Einzahlungen aus durchlaufenden Geldern und ungeklärten Zahlungseingängen in folgender Höhe enthalten:	67.641,67	0	0	0	0	0	0	269.410	269.410	0
		69923702 Einzahlung für Kameradschaftskasse Feuerwehr Siedenbrünzow	*0,00*	*0*	*0*	*0*	*0*	*0*	*0*	*1.995*	*1.995*	*0*
		69923703 Einzahlung für Kameradschaftskasse Feuerwehr Sanzkow	*135,00*	*0*	*0*	*0*	*0*	*0*	*0*	*3.659*	*3.659*	*0*
		69923704 Einzahlung für Verwahrkonto 4	*0,00*	*0*	*0*	*0*	*0*	*0*	*0*	*1.000*	*1.000*	*0*
		69923709 Einzahlung für Verwahrkonto 9	*0,00*	*0*	*0*	*0*	*0*	*0*	*0*	*6.800*	*6.800*	*0*
		69923713 Einzahlung für Verwahrkonto 13	*2.172,67*	*0*	*0*	*0*	*0*	*0*	*0*	*34.694*	*34.694*	*0*
		69923720 Einzahlung für Verwahrkonto 20	*65.334,00*	*0*	*0*	*0*	*0*	*0*	*0*	*221.260*	*221.260*	*0*
		Auszahlungen eines Dritten zur Finanzierung des kommunalen Kofinanzierungsanteils sind in der Auszahlungen aus durchlaufenden Geldern und ungeklärten Zahlungseingängen in folgender Höhe enthalten:	73.670,87	0	0	0	0	0	0	261.778	261.778	0
		79923701 Auszahlung für Sicherheitseinbehalt	*0,00*	*0*	*0*	*0*	*0*	*0*	*0*	*6.889*	*6.889*	*0*
		79923702 Auszahlung für Kameradschaftskasse Feuerwehr Siedenbrünzow	*0,00*	*0*	*0*	*0*	*0*	*0*	*0*	*1.448*	*1.448*	*0*
		79923703 Auszahlung für Kameradschaftskasse Feuerwehr Sanzkow	*479,95*	*0*	*0*	*0*	*0*	*0*	*0*	*3.394*	*3.394*	*0*
		79923704 Auszahlung für Verwahrkonto 4	*1.000,00*	*0*	*0*	*0*	*0*	*0*	*0*	*1.000*	*1.000*	*0*
		79923706 Auszahlung für Verwahrkonto 6	*0,00*	*0*	*0*	*0*	*0*	*0*	*0*	*60*	*60*	*0*
		79923707 Auszahlung für Verwahrkonto 7	*0,00*	*0*	*0*	*0*	*0*	*0*	*0*	*916*	*916*	*0*
		79923709 Auszahlung für Verwahrkonto 9	*0,00*	*0*	*0*	*0*	*0*	*0*	*0*	*6.800*	*6.800*	*0*
		79923713 Auszahlung für Verwahrkonto 13	*7.065,36*	*0*	*0*	*0*	*0*	*0*	*0*	*20.009*	*20.009*	*0*
		79923720 Auszahlung für Verwahrkonto 20	*65.125,56*	*0*	*0*	*0*	*0*	*0*	*0*	*221.260*	*221.260*	*0*

Stellenplanquerschnitt

(Ohne Wahlbeamte auf Zeit)

Gemeinde Siedenbrünzow
Amt Demmin-Land
Jahr 2021

		Beamte (Besoldungsgruppen A)														zus.	Beschäftigte											Zus.	Insgesamt
		höherer Dienst				gehobener Dienst					Mittlerer Dienst						TVöD												
		16	15	14	13	13	12	11	10	9	9	8	7	6	5		1	2	3	4	5	6	7	8	9	10	**Außert. Gehalt/ Minijob**		
1. 36500	Kita																										1,25		1,25
2. 55201	WWRP																										0,0599		0,0599
3. 57301	Gemeindehaus Siedenbrünzow																										0,056		0,056
4. 57302	Gemeindehaus Sanzkow																										0,056		0,056
5. 11401	Grundstücks - u. Gebäude-management																										0,0599		0,0599
Summe																											1,4818		1,4818
Vorjahr																											1,958		1,958
mehr																													
weniger																											0,4762		0,4762

Lfd. Nr.	*Bezeichnung der Stelle Amts-/ Funktionsbezeichnung*	*Anzahl und Bewertung im Vorjahr 2020*	*Tatsächliche Besetzung am 30.06. d. Vorjahres*	*Anzahl und Bewertung im laufenden Haushaltsjahr 2021*	*Stellenvermerke Bemerkungen*
1.	**Kindertagesstätte** 1. Leiterin	0,65 außertarifl. Gehalt	0,65 außertarifl. Gehalt	0,75 außertarifl. Gehalt	30 Std. wöchentlich keine Vollzeitkraft
	2. Erzieherin	0,60 außertarifl. Gehalt	–	–	
	3. Staatlich anerkannte Kinderpflegerin	0,50 außertarifl. Gehalt	0,50 außertarifl. Gehalt	0,50 außertarifl. Gehalt	20 Std. wöchentlich keine Vollzeitkraft
	4. Hauswart Kita	0,061 Minijob	–	–	
2.	WWRP	0,061 Minijob	0,061 Minijob	0,0599 Minijob	10,42 Std. monatlich keine Vollzeitstelle
3.	Betreuung Gemeindehaus Siedenbrünzow	0,043 Minijob	0,043 Minijob	0,056 Minijob	9,75 Std. monatlich keine Vollzeitstelle
4.	Betreuung Gemeindehaus Sanzkow	0,043 Minijob	0,043 Minijob	0,056 Minijob	9,75 Std. monatlich keine Vollzeitstelle
5.	Grundstücks- und Gebäudemanagement	–	–	0,0599 Minijob	10,42 Std. monatlich Keine Vollzeitstelle

1. Veränderungsliste zum Stellenplan der Gemeinde Siedenbrünzow für das Haushaltsjahr 2021

lfd.-Nr. im Stellenplan 2021	Amt/Abteilung	Zahl der Stellen	Höher -u. Herabstufungen und Umwandlung Von Bes./Verg./ Lohn - Gr.	nach Bes./Verg./ Lohn – Gr.	Zugänge Bes./Verg./ Lohn - Gr.	Abgänge Bes./Verg./ Lohn – Gr.	Bemerkungen
1.	**Kindertagesstätte**						
	1. Leiterin	0,75			0,1		
	2. Erzieherin	0,6				0.6	
	4. Hauswart Kita	0,061				0,061	
2.	WWRP	0,0599				0,0011	
3.	Betreuung Gemeindehaus Siedenbrünzow	0,056			0,013		
4.	Betreuung Gemeindehaus Sanzkow	0,056			0,013		
5.	Grundstücks- u. Gebäudemanagement	0,0599			0,0599		