

Amt-Demmin-Land

Beschlussvorlage für Gemeinde Borrentin

öffentlich

Beschlussfassung zur Haushaltssatzung für das Haushaltsjahr 2021

<i>Federführend:</i> Finanzen	<i>Datum</i> 08.03.2021
<i>Bearbeitung:</i> Kathleen Fredrich	<i>Vorlage-Nr.</i> VO/GV 20/21/044

<i>Beratungsfolge</i>	<i>Geplante Sitzungstermine</i>	<i>Ö / N</i>
Gemeindevertretung Borrentin (Entscheidung)		Ö

Sachverhalt

Gemäß §§ 45 ff Kommunalverfassung Mecklenburg-Vorpommern hat die Gemeindevertretung für jedes Haushaltsjahr eine Haushaltssatzung zu erlassen. Der Haushaltsplan ist Bestandteil der Haushaltssatzung und enthält alle im Haushaltsjahr für die Erfüllung der Aufgaben der Gemeinde voraussichtlich

1. anfallenden Erträge und eingehende Einzahlungen,
2. entstehende Aufwendungen und zu leistende Auszahlungen und
3. notwendige Verpflichtungsermächtigungen .

Die von der Gemeindevertretung beschlossene Haushaltssatzung mit den Anlagen ist vor ihrer öffentlichen Bekanntmachung mit dem Haushaltsplan und seinen Anlagen unverzüglich der Rechtsaufsichtsbehörde vorzulegen. Enthält die Haushaltssatzung genehmigungspflichtige Bestandteile, so darf sie erst nach Genehmigung der Rechtsaufsichtsbehörde bekannt gemacht werden.

Am 16.02.2021 wurde der Haushaltsplan in einer Finanzausschusssitzung vorbereitet. Der Finanzausschuss schlägt der Gemeindevertretung die Beschlussfassung vor.

Die Genehmigung der Rechtsaufsichtsbehörde muss nicht eingeholt werden.

Beschlussvorschlag

Die Gemeindevertretung beschließt die Haushaltssatzung der Gemeinde für das Haushaltsjahr 2021

Finanzielle Auswirkungen

Anlage/n

1	1_20_HH 2021_Satzung (öffentlich)
2	2_20_HH 2021_Kämmerei (öffentlich)

3	3_20_HH 2021_Vorbericht_neu (öffentlich)
4	4_20_HH 2021_Finanzhaushalt (öffentlich)
5	5_20_HH 2021_Teilfinanzhaushalt (öffentlich)
6	6_20_HH 2021_Ergebnishaushalt (öffentlich)
7	7_20_HH 2021_Teilergebnishaushalt (öffentlich)
8	8_20_HH 2021_liquide Mittel (öffentlich)
9	9_20_2021_Investitionsübersicht (öffentlich)
10	10_20_2021_Stellenplan (öffentlich)
11	11_20_2021_Zuweisungen_Umlagen (öffentlich)

Haushaltssatzung der Gemeinde Borrentin für das Haushaltsjahr 2021

Aufgrund des § 45 i.V.m. § 47 der Kommunalverfassung (KV M-V) wird nach
Beschluss der Gemeindevertretung vom 26.05.2020
und nach Vorlage bei der Rechtsaufsichtsbehörde folgende Haushaltssatzung erlassen:
Diese Haushaltssatzung wurde nach dem Recht der neuen Fassung der GemHVO-Doppik aufgestellt.

§ 1 Ergebnis- und Finanzhaushalt

Der Haushaltsplan für das Haushaltsjahr 2021 wird:

1. im Ergebnishaushalt auf

a.)	einen Gesamtbetrag der Erträge von	1.282.300 €
	einen Gesamtbetrag der Aufwendungen von	1.536.400 €
	ein Jahresergebnis nach Veränderung der Rücklagen von	- 71.200 €

2. im Finanzhaushalt auf

a.)	einen Gesamtbetrag der laufenden Einzahlungen von	1.187.400 €
	einen Gesamtbetrag der laufenden Auszahlungen ² von	1.318.700 €
	einen jahresbezogenen Saldo der laufenden Ein- und Auszahlungen von	- 131.300 €

b.)	einen Gesamtbetrag der Einzahlungen aus der Investitionstätigkeit von	122.400 €
	einen Gesamtbetrag der Auszahlungen aus der Investitionstätigkeit von	214.500 €
	einen Saldo der Ein- und Auszahlungen aus der Investitionstätigkeit von	- 92.100 €

festgesetzt.

² einschließlich Auszahlungen für die planmäßige Tilgung von Krediten für Investitionen und Investitionsförderungsmaßnahmen

§ 2 Kredite für Investitionen und Investitionsförderungsmaßnahmen

Kredite zur Finanzierung von Investitionen und Investitionsförderungsmaßnahmen werden nicht veranschlagt.

§ 3 Verpflichtungsermächtigungen

Verpflichtungsermächtigungen werden nicht veranschlagt.

§ 4 Kassenkredite

Der Höchstbetrag der Kassenkredite wird festgesetzt auf 118.700 €

§ 5
Hebesätze

Die Hebesätze für die Realsteuern werden wie folgt festgesetzt:

1. Grundsteuer	
a.) für die land- und forstwirtschaftlichen Flächen (Grundsteuer A) auf	323 v.H.
b.) für die Grundstücke (Grundsteuer B) auf	427 v.H.
2. Gewerbesteuer auf	381 v.H.

§ 6
Stellen gemäß Stellenplan

Die Gesamtzahl der im Stellenplan ausgewiesenen Stellen beträgt **0,0675** Vollzeitäquivalente (VzÄ).

§ 7
Weitere Vorschriften

1. Die Ansätze für ordentliche Auszahlungen sind einseitig deckungsfähig für Auszahlungen für Investitionen in den jeweiligen Teilhaushalten!

2. Ab einem Investitions- oder Sanierungsvolumen von mehr als 10.000 € je Maßnahme hat ein Wirtschaftlichkeitsvergleich gemäß § 9 Abs.1 GemHVO-Doppik zu erfolgen!

3. Die Ansätze für ordentliche Auszahlungen eines Teilhaushaltes sind nach § 15 Abs.1 GemHVO-Doppik bis zum Ende des folgenden Haushaltsjahres verfügbar, soweit die korrespondierenden Ansätze für ordentliche Aufwendungen im Haushaltsjahr in Anspruch genommen werden.

Nachrichtliche Angaben:

1. Zum Ergebnishaushalt Das Ergebnis zum 31. Dezember des Haushaltsjahres beträgt voraussichtlich	-178.681 €
2. Zum Finanzhaushalt Der Saldo der laufenden Ein- und Auszahlungen zum 31. Dezember des Haushaltsjahres beträgt voraussichtlich	80.974 €
3. Zum Eigenkapital Der Stand des Eigenkapitals zum 31. Dezember des Haushaltsjahres beträgt voraussichtlich	3.257.268 €

Borrentin, den

Siegel

Bürgermeister

Gemeinde Borrentin
Haushalt 2021

FA 16.02.2021

Produkt	Kontonr.	Projekt	Bezeichnung	Plan 2020	Bemerkung	Plan 2021	Bemerkung
Allg. Verwaltung							
11100	50100000*		Aufwendungen für ehrenamtlich Tätige	10.000	Erhöhung des SG auf 40€	11.500	8,4T € Bürgermeisterentschädigung
11100	50430000		Beiträge zur gesetzlichen Sozialversicherung für ehrenamtlich Tätige	1.400		1.400	
11100	56413000*		Haftpflichtversicherungen	1.200	Vermögensschadenhaftpfl. 350€; allg. Haftpflicht KSA 800€	1.200	Vermögensschadenhaftpfl. 350€ / allg. Haftpflicht KSA 850€
11100	56414000		Unfallversicherungen	300		300	
11100	56416000*		Umlagen an Schadensausgleichskassen	100		100	60,00 € dienstl. Benutzung priv. PKW
11100	56420000*		Beiträge zu Wirtschaftsverbänden, Berufsvertretungen und Vereinen	1.000	400 € touristisches Netzwerk RUN	1.000	
11100	56930000*		Repräsentationen	500		500	
Zentrale Grundstücks- u. Gebäudeverwaltung							
11401	44110000*		Mieten und Pachten, Erbbauzinsen	3.100		2.000	
11401	46112001		Erträge aus der Veräußerung von Grundstücken/Gebäuden	80.000	Verkauf Gnevezow	0	
11401	52200000*		Aufwendungen für Energie / Wasser / Abwasser / Abfall	200		200	
11401	52310000*		Unterhaltung der Grundstücke, Außenanlagen, Gebäude und Gebäudeeinrichtungen	27.000	25 T€ Abriss Winkler Dorf 16/17	2.500	lt. Angebot 31.000 € als Ermächtigung aus 2020 +1.500 € in 2021 neu
11401	53400000		Abschreibungen auf bebaute Grundstücke und grundstücksgleiche Rechte	400		300	
11401	56250000		Gerichts-, Sachverständigen- und ähnliche Kosten			1.000	Gutachterkosten Zwangsversteigerung bei erfolgreicher Versteigerung erfolgt Erstattung verauslagter Kosten
Kommunale Wohnungen							
11402	03100100 H		Grund und Boden von Wohnbauten			15.800	lt. Beschlüssen vom 03.12.2020
11402	31423000		Investitionskredite vom Land / Laufzeitmehr als 5 Jahre	21.300	LFI	21.700	LFI
11402	31513000		Investitionskredite von inländischen Banken / Laufzeit mehr als 5 Jahre	46.800	DKB	47.400	DKB

Produkt	Kontonr.	Projekt	Bezeichnung	Plan 2020	Bemerkung	Plan 2021	Bemerkung
11402	31523000		Investitionskredite von Sparkassen / Laufzeit mehr als 5 Jahre	32.300	Nord LB und Sparkasse	32.300	Nord LB und Sparkasse
11402	44110001*		Kaltmieten	196.400	ohne Zuarbeit WWS - Zahlen VJ -15%	200.000	
11402	44110002*		Betriebskostenvorauszahlungen und -erstattungen	104.600	ohne Zuarbeit WWS - Zahlen VJ -15%	114.000	
11402	46112000		Erträge aus der Veräußerung v. Grundstücken			27.200	lt. Beschlüssen vom 03.12.2020
11402	52200000*		Aufwendungen für Energie / Wasser / Abwasser / Abfall	136.000	ohne Zuarbeit WWS - Zahlen VJ -15%	140.000	
11402	52310000*		Unterhaltung der Grundstücke, Außenanlagen, Gebäude und Gebäudeeinrichtungen	40.000	ohne Zuarbeit WWS - Zahlen VJ	35.000	
11402	52320000*		Bewirtschaftung der Grundstücke, Außenanlagen, Gebäude und Gebäudeeinrichtungen	15.000	ohne Zuarbeit WWS - Zahlen VJ	15.000	
11402	52543000		Kostenerstattungen an Gemeinden und Gemeindeverbände	4.900	4907,28 € für 161 WE's	4.900	
11402	53400000		Abschreibungen auf bebaute Grundstücke und grundstücksgleiche Rechte	59.300		57.600	
11402	56250000*		Sachverständigen-, Gerichts- und ähnliche Aufwendungen	10.000	6 T€ Schadenersatzforderungen	1.000	
11402	56290000*		Sonstige Aufwendungen für die Inanspruchnahme von Rechten und Diensten	48.800	neuer Verwaltervertrag	44.000	
11402	56370000*		Bankgebühren	1.600	ohne Zuarbeit WWS - Zahlen VJ	1.600	
11402	56411000*		Gebäudeversicherungen	17.500	ohne Zuarbeit WWS - Zahlen VJ	17.500	
11402	57420000		Zinsaufwendungen und sonstige Finanzaufwendungen an das Land	3.300	LFI	2.900	
11402	57511000		Zinsaufwendungen und sonstige Finanzaufwendungen an inländische Banken (inländis	12.300	DKB	11.000	
11402	57512000		Zinsaufwendungen und sonstige Finanzaufwendungen an inländische Sparkassen (inlä	13.500	Nord LB und Sparkasse	13.200	
Ordnungsangelegenheiten							
12200	52551000		Ordnungsangelegenheiten/Fundtiere			1.000	lt. VV über das Verfahren zum Umgang mit Fundtieren
Gemeindefeuerwehr							

Produkt	Kontonr.	Projekt	Bezeichnung	Plan 2020	Bemerkung	Plan 2021	Bemerkung
12600	09600000*	FFW 01	Bau Feuerwehrhaus - Anlagen im Bau	100.000	1.511.000 € Gesamtkosten 1.132.000 € Zuwendung bei 75 % 283.000 € Kofi-Hilfe 75 % (Rubikon rot) <u>96.000 € Eigenanteil</u> 100.000 € Planung bis LP 4 (Baugenehmigung)	100.000	1.511.000 € Gesamtkosten 1.132.000 € Zuwendung bei 75 % 283.000 € Kofi-Hilfe 75 % (Rubikon rot) <u>96.000 € Eigenanteil</u> 100.000 € Planung bis LP 4 (Baugenehmigung)
12600	09600000	FFW03	Löschteiche Gnevezow			3.000	Planung bis FOMI-Beantragung
12600	41500000		Erträge aus der Auflösung von Sonderposten			2.000	
12600	50100000*		Aufwendungen für ehrenamtlich Tätige	3.900		3.900	
12600	52200000*		Aufwendungen für Energie / Wasser / Abwasser / Abfall	3.500		3.500	
12600	52310000*		Unterhaltung der Grundstücke, Außenanlagen, Gebäude und Gebäudeeinrichtungen	4.000	2T€ Ermächtigung Rückbau LT Wolkwitz	10.000	2 T€ Rückbau LT Wolkwitz, 8 T€ Sirene Borrentin, Schwichtenberg u. Pentz Erdungs- / Blitzanlage
12600	52350000*		Fahrzeugunterhaltung	6.000	Instandhaltung Tür TLF, Lackausbesserungen, Zündschloß	6.000	Abgasanlage TLF neu u. Lackausbesserung TLF u. T 4, TÜV und ASU
12600	52360000		Unterhaltung der Maschinen und technischen Anlagen	500		500	
12600	52370000*		Unterhaltung der Betriebs- und Geschäftsausstattung	300		1.200	
12600	52380000*		Unterhaltung der geringwertigen Geräte, Ausrüstungs- und sonstige Gebrauchsgegen	5.100	Kettensäge, Schläuche, Spritze u.a.	2.500	Verteiler
12600	52551000		Kostenerstattungen an private Unternehmen	2.000		2.000	
12600	53400000		Abschreibungen auf bebaute Grundstücke und grundstücksgleiche Rechte	600		500	
12600	54159000		Zuweisungen und Zuschüsse für laufende Zwecke an den sonstigen privaten Bereich	700	500,- Einsatzverpflegung, 200,- JHV	700	
12600	56120000*		Aufwendungen für Aus- und Fortbildung, Umschulung	500		500	

Produkt	Kontonr.	Projekt	Bezeichnung	Plan 2020	Bemerkung	Plan 2021	Bemerkung
12600	56130000		Aufwendungen für übernommene Reisekosten für Dienstreisen und Dienstgänge	200		200	
12600	56140000		Aufwendungen für allg. Betreuung der Bediensteten	1.500	6x G26 Atemschutzträger	1.800	6 Kameraden
12600	56150000*		Aufwendungen für Dienst- und Schutzkleidung, persönliche Ausrüstungsgegenstände	5.000	Einsatz-Bekleidung PA - Träger, Bekleidung Jugendwehr	4.000	Einsatz- u. Dienstbekleidung, Einsatzhosen vierlagig u. Jugendbekleidung
12600	56320000*		Fachliteratur, Zeitschriften	100		100	
12600	56411000*		Gebäudeversicherungen	300		300	
12600	56412000*		Kfz-Versicherungen	1.400		900	
12600	56414000*		Unfallversicherungen	2.000		2.000	
12600	56430000*		Sonstige Beiträge	500		500	
Grundschulen							
21100	52543000		Kostenerstattungen an Gemeinden und Gemeindeverbände	45.000	33 Schüler/Innen	55.000	36 Schüler/Innen
Regionalschulen							
21500	52543000*		Kostenerstattungen an Gemeinden und Gemeindeverbände	23.000	17 Schüler/Innen (ohne KGS)	45.000	33 Schüler/Innen
Heimat- u. Kulturpflege							
28100	54159000		Zuweisungen und Zuschüsse für laufende Zwecke an den sonstigen privaten Bereich	7.200	777 Jahre Pentz (1243 erstmalige Erwähnung)	1.000	
Rentnerbetreuung							
33100	52490000*		Sonstige Aufwendungen für Sachleistungen und Verbrauchsmittel	300		400	
33100	56414000		Unfallversicherungen	100		100	
Träger von KITA's und Tagespflegepersonen							
36100	52543000			100.800	für 56 Kinder :Pauschale 150 € pro Kind pro Monat an Landkreis zu zahlen (2021 : Pauschale erhöht sich auf 153,00)	105.000	
36100	56250000		Sachverständigen- u. Gerichtsaufwendungen			500	Rechtsstreit Gemeindeanteil KITA-Kosten
Spielplätze							
36600	09600000	SPG	A.i.B. Spielgeräte Borrentin	10.000	10 T€ Spielplatzerneuerung Borrentin;	31.500	10 T€ Ermächtigung aus 2020
36600	23310000	SPG	Anzahlungen SOPO A.i.B.	5.000	FÖMI lt. Spielplatzrichtlinie	15.000	5 T€ Ermächtigung aus 2020
36600	41510000		Erträge aus der Auflösung von Sonderposten aus Zuwendungen	500		0	

Produkt	Kontonr.	Projekt	Bezeichnung	Plan 2020	Bemerkung	Plan 2021	Bemerkung
36600	52310000*		Unterhaltung der Grundstücke, Außenanlagen, Gebäude und Gebäudeeinrichtungen	2.000	630 Inspektion; 1.200 Pflege	2.000	Inspektion und evtl. Reparaturen
36600	53800000		Abschreibungen auf Maschinen und technische Anlagen, Fahrzeuge, BGA	1.000		0	
Förderung des Sportes							
42100	54159000		Zuschuss f. lfd. Zwecke an den sonstigen privaten Bereich	25.000	Zuschuss Umbau Sportlerheim - Beschluss aus 2019	5.000	24.447,06 € Ermächtigung aus 2020; 2021 zusätzlich auf Antrag wg. Gestiegener Baukosten
Sportplatz Pentz							
42401	52200000*		Aufwendungen für Energie / Wasser / Abwasser / Abfall	3.000		3.000	
42401	52310000*		Unterhaltung der Grundstücke, Außenanlagen, Gebäude und Gebäudeeinrichtungen	300		300	
42401	53400000		Abschreibungen auf bebaute Grundstücke und grundstücksgleiche Rechte	900		900	
42401	56411000*		Gebäudeversicherungen	100		100	
Konzessionsabgabe							
54000	46250000*		Konzessionsabgaben	15.000		15.000	
Gemeindestraßen							
54100	23320000		Ersatz Straßenausbaubeiträge			37.100	für Buswender u. Weg Metschow
54100	096000000		Ausbau Anliegerweg Gnevezow	30.000		30.000	Weg Metschow
54100	09600000	BW	Bau Buswender u. Bushäuschen Wolkwitz	50.000		50.000	
54100	41510000		Erträge aus der Auflösung von Sonderposten aus Zuwendungen	78.200		78.200	
54100	43225000*		Entgelte für die Sondernutzung von Straßen	1.600		1.100	Kündigung HANSA-Park
54100	43700000		Erträge aus der Auflösung von Sonderposten für Beiträge und ähnliche Entgelte	4.900		4.900	
54100	46112000		Erträge aus der Veräußerung von Grundstücken und Gebäuden	26.700	Flächentausch lt. Beschluss vom 30.01.2020	26.700	Flächentausch lt. Beschluss vom 30.01.2020
54100	52200000*		Aufwendungen für Energie / Wasser / Abwasser / Abfall	9.000	davon DL Licht: 1500 €	14.500	davon DL Licht: 1500 €

Produkt	Kontonr.	Projekt	Bezeichnung	Plan 2020	Bemerkung	Plan 2021	Bemerkung
54100	52330000*		Unterhaltung des Infrastrukturvermögens	52.100	Winterdienst: 10.000; DL Licht: 1T€; Baum- u. Heckenpflege 6.000 €; Allg.Str.Unterh.: 5.000 €; Mähen u. Mulchen: 3.500 €; Str.bel.rep.:3.500 €; Bankette: 7500 €; Wegeinstands. Gnevezow: 3,6 T€; Reparatur 60m Entwässerungsrohrleitung Metschow: 10 T€; Lampe Bushaltestelle Metschow 2 T€	49.400	WD10T €; DL Licht: 900 €; 5T € Allg. Str.U.; 3T € Mäharbeiten; 3,5T € Str.bel. rep.; 7,5T € Bankettberäumg.; 8,5T € Wegeinstandsetzg. Lihof, Gnev., Wolkw.; 5T € 3 Parkplätze am 24 WE in Borrentin; 6T € Baum- u. Heckenpflege
54100	52380000		Unterhaltung der geringwertigen Geräte,Ausrüstungs- und sonstige Gebrauchsgegen	1.200	ausg. Schilder wechseln	500	500 Schilder
54100	53500000		Abschreibungen auf das Infrastrukturvermögen	146.200		146.100	
54100	56210000*		Mieten, Pachten und Erbbauzinsen	100		200	
Kreisstraßen							
54200	41510000		Erträge aus der Auflösung von Sonderposten aus Zuwendungen	300		300	
54200	43700000		Erträge aus der Auflösung von Sonderposten für Beiträge und ähnliche Entgelte (ö	400		400	
54200	52200000*		Aufwendungen für Energie / Wasser / Abwasser / Abfall	1.000		1.000	
54200	52330000*		Unterhaltung des Infrastrukturvermögens	2.800	Winterdienst: 1.200 € Holzungsarbeiten K42 1.300 €	3.000	Winterdienst: 1T € Mäharbeiten: 300 €; Str.bel.rep.: 700 €; Allg.U.: 1000 €
54200	53500000		Abschreibungen auf das Infrastrukturvermögen	800		800	
Bundesstraßen							
54400	41510000		Erträge aus der Auflösung von Sonderposten aus Zuwendungen	4.700		4.700	
54400	46613000		Erträge aus der Auflösung von sonstigenSonderposten	4.400	3.200 € Regenwasserkanal -Auflösung RAP Zuwendung Rep. Regenwasserkanal; 1.200 € Auflösung RAP Einmalzahlung f. Reparaturen	4.400	3.200 € Regenwasserkanal -Auflösung RAP Zuwendung Rep. Regenwasserkanal; 1.200 € Auflösung RAP Einmalzahlung f. Reparaturen
54400	52200000*		Aufwendungen für Energie / Wasser / Abwasser / Abfall	2.200		2.200	

Produkt	Kontonr.	Projekt	Bezeichnung	Plan 2020	Bemerkung	Plan 2021	Bemerkung
54400	52330000*		Unterhaltung des Infrastrukturvermögens	3.000		5.300	Neubau von 2 Leuchten in Metschow: 4T €; Mäharbeiten: 800 €; Allg. Unt.: 500 €
54400	53500000		Abschreibungen auf das Infrastrukturvermögen	5.400		5.400	
54400	53570000		Abschreibungen auf Entwässerungs- und Abwasserbeseitigungsanlagen	3.200		3.200	
Park- u. Grünflächen							
55100	52310000*		Unterhaltung der Grundstücke, Außenanlagen, Gebäude und Gebäudeeinrichtungen	2.000		2.000	
WBV							
55200	43200000		Benutzungsgebühren, Beiträge und ähnliche Entgelte, Kostenerstattungen	78.000		82.000	voraussichtliche höhere Umlage
55200	52544000		Kostenerstattungen an Zweckverbände	123.000	davon 25.000 € für Rohrleitungserneuerung in Metschow und 20 T€ Moltzahn	121.000	Rohrleitungserneuerung in Metschow 19T € und 20T € Moltzahn , voraussichtliche Erhöhung der Gebühren durch den WBV "Obere Peene"
Gemeindeeigene Teiche							
55201	44110000		Mieten und Pachten, Erbbauzinsen	2.000	Vertrag mit WPD f.Ausgleichsmaßnahme	2.000	
55201	52310000*		Unterhaltung der Grundstücke, Außenanlagen, Gebäude und Gebäudeeinrichtungen	800		800	
Gemeindeeigene Friedhöfe							
55300	43200000		Benutzungsgebühren, Beiträge und ähnliche Entgelte, Kostenerstattungen	1.500		1.500	
55300	52200000*		Aufwendungen für Energie / Wasser / Abwasser / Abfall	500		500	
55300	52310000*		Unterhaltung der Grundstücke, Außenanlagen, Gebäude und Gebäudeeinrichtungen	15.000	10 T€ Trauerhalle Pentz	20.000	lt. Sitzung vom 03.12.2020; Entscheidung der GV
55300	52543000		Kostenerstattungen an Gemeinden und Gemeindeverbände	3.200	neue Kalkulation ab 2019	3.200	

Produkt	Kontonr.	Projekt	Bezeichnung	Plan 2020	Bemerkung	Plan 2021	Bemerkung
55300	53400000		Abschreibungen auf bebaute Grundstücke und grundstücksgleiche Rechte	2.200		2.200	
55300	56411000*		Gebäudeversicherungen	200		200	
55300	56420000*		Beiträge zu Wirtschaftsverbänden, Berufsvertretungen und Vereinen	100		100	
Land-/Forstwirtschaft							
55500	44110000		Mieten und Pachten, Erbbauzinsen	3.000		3.000	
Sachkostenzuschüsse AGH							
57100	52200000		Aufwendungen für Energie / Wasser / Abwasser / Abfall	200		200	
57100	52320000		Bewirtschaftung der Grundstücke, Außenanlagen, Gebäude und Gebäudeeinrichtungen	500	200 Arbeitsschutzkleidung Bufdis	500	
57100	52350000*		Fahrzeugunterhaltung	500		500	
57100	52380000*		Unterhaltung der geringwertigen Geräte, Ausrüstungs- und sonstige Gebrauchsgegen	100		100	
57100	52490000		Sonstige Aufwendungen für Sachleistungen und Verbrauchsmittel	100		100	
57100	56290000*		Sonstige Aufwendungen für die Inanspruchnahme von Rechten und Diensten	3.000	500 für Bufdi besteh. Verträge; 2.500 f. neue Verträge	3.200	700 für Bufdi besteh. Verträge; 2.500 f. neue Verträge
57100	56820000		Kraftfahrzeugsteuer	400		400	
Gutshaus Pentz							
57302	44110000*		Mieten und Pachten, Erbbauzinsen	1.200		1.000	
57302	50290000		Dienstbezüge und dergleichen für Sonstige	1.400		1.400	
57302	50320000		Beiträge zu Versorgungskassen für Arbeitnehmer	100		100	
57302	50490000		Sonstige Beiträge zur gesetzlichen Sozialversicherung	400		400	
57302	52200000*		Aufwendungen für Energie / Wasser / Abwasser / Abfall	7.500		6.000	
57302	52310000*		Unterhaltung der Grundstücke, Außenanlagen, Gebäude und Gebäudeeinrichtungen	1.500		1.000	

Produkt	Kontonr.	Projekt	Bezeichnung	Plan 2020	Bemerkung	Plan 2021	Bemerkung
57302	52320000*		Bewirtschaftung der Grundstücke, Außenanlagen, Gebäude und Gebäudeeinrichtungen	700		700	
57302	52380000		Unterhaltung der geringwertigen Geräte, Ausrüstungs- und sonstige Gebrauchsgegen	100		100	
57302	53400000		Abschreibungen auf bebaute Grundstücke und grundstücksgleiche Rechte	700		700	
57302	56411000*		Gebäudeversicherungen	1.300		1.300	
57302	56414000		Unfallversicherungen	100		100	
Gemeindehäuser/-räume							
57303	44110000		Mieten und Pachten, Erbbauzinsen	100		100	
57303	52200000*		Aufwendungen für Energie / Wasser / Abwasser / Abfall	2.000		2.000	
57303	52310000		Unterhaltung der Grundstücke, Außenanlagen, Gebäude und Gebäudeeinrichtungen	100		100	
57303	52320000*		Bewirtschaftung der Grundstücke, Außenanlagen, Gebäude und Gebäudeeinrichtungen	200		200	
Steuern, allg. Zuweisungen, allg. Umlagen							
61100	20120000		Zweckgebundene Kapitalrücklage aus investiv gebundenen Zuweisungen	57.500	Infrastrukturpauschale	54.500	
61100	40110000		Grundsteuer A	49.500		51.000	Erhöhung Hebesatz ab 2020
61100	40120000		Grundsteuer B	66.100		67.000	Erhöhung Hebesatz ab 2020
61100	40130000		Gewerbesteuer	100.000	Höhere Gewerbesteuer durch Windenergie	120.000	Erhöhung Hebesatz ab 2020
61100	40210000*		Gemeindeanteil an der Einkommensteuer	168.400		175.100	
61100	40220000*		Gemeindeanteil an der Umsatzsteuer	16.800		18.500	
61100	40320000		Hundesteuer	2.000		2.000	
61100	41110000		Schlüsselzuweisungen vom Land	465.300		255.500	
61100	41620000		Erstattungen von Gemeinden/Gemeindeverbänden	15.700	Erstattung Amtsumlage 2018	10.700	
61100	47920000		Vollverzinsung aus Gewerbesteuer (§ 233a AO)	0		0	
61100	54310000*		Gewerbesteuerumlage	4.000		4.000	

Produkt	Kontonr.	Projekt	Bezeichnung	Plan 2020	Bemerkung	Plan 2021	Bemerkung
61100	54421000		Allgemeine Umlagen an Landkreise	312.000		318.000	
61100	54422000		Allgemeine Umlagen an Amt oder geschäftsführende Gemeinde	184.400		187.800	
Sonstige allg. Finanzwirtschaft							
61200	49210000		Entnahme aus der allgemeinen Kapitalrücklage			0	
61200	49220000		Entnahme aus der zweckgebundenen Kapitalrücklage aus investiv gebundenen Zuweisungen	57.500	i.H. Infrastrukturpauschale	54.500	
61200	49300000		Entnahmen aus der Rücklage für Belastungen aus dem kommunalen Finanzausgleich			128.400	
61200	57990000			0		3.700	Verwarentgelt 0,5 % aus 728766,45 €
Beteiligungen, Anteile AV							
62600	47600000*		Finanzerträge aus Sondervermögen mit Sonderrechnung, Zweckverbänden, Anstalten des öff. Rechtes	12.000		12.000	

Vorbericht zum Haushaltsplan 2021 der Gemeinde Borrentin

Der Vorbericht gibt laut § 5 GemHVO-Doppik einen Überblick über die Entwicklung der Haushaltswirtschaft im Haushaltsjahr unter Einbeziehung der beiden Haushaltsvorjahre.

1. Grundsätzliches

Im Mittelpunkt der doppischen Haushaltsbetrachtung stehen die Ergebnisse des Verwaltungshandelns. Die Haushaltsgliederung basiert auf der Darstellung von Produkten, die zu Produktgruppen und dann zu Produktbereichen zusammengefasst werden.

Insgesamt weist das Produktbuch der Gemeinde 33 Produkte aus. :

Nr.	Bezeichnung	gemeindeeigene Einrichtung
11100	Verwaltungssteuerung	
11401	Zentrales Grundstücks- und Gebäudemanagement	X
11402	Gemeindewohnungen	X
12100	Wahlen	
12200	Ordnungsangelegenheiten	
12600	Gemeindefeuerwehr	X
21100	Grundschulen	
21500	Regionalschulen	
28100	Heimat- und sonstige Kulturpflege	
33100	Rentnerbetreuung	
36100	Kindereinrichtungen / Tagesmütter	
36600	Einrichtungen der Kinder- und Jugendarbeit/Jugendclub/Spielplätze	X
42100	Förderung des Sports	
42401	Sportplatz Pentz incl. Sportlerheim	X
51100	Räumliche Planungs- und Entwicklungsmaßnahmen	

54000	Konzessionsabgaben	
54100	Gemeindestraßen	
54200	Kreisstraßen	
54400	Bundesstraßen	
54600	Parkeinrichtungen	
55100	Park- und Grünflächen	
55200	Öffentliche Gewässer, wasserbauliche Anlagen, Gewässerschutz (WBV)	
55201	gemeindeeigene Teiche	X
55300	gemeindeeigene Friedhöfe	X
55500	Land- und Forstwirtschaft	
57100	Sachkostenzuschüsse für AGH/AGH-Stützpunkt	
57302	Gutshaus Pentz	X
57303	Gemeindehäuser Lindenhof4a, Metschow 3a, Borrentin 32, Wolkwitz, Obdachlosenwohnung	X
61100	Steuern, Allgemeine Zuweisungen, Allgemeine Umlagen	
61200	Sonstige allgemeine Finanzwirtschaft	
61999	VV-Konten	
62600	Beteiligung, Anteile und Wertpapiere des Anlagevermögens	

Da über das Amt Demmin- Land die Einheitskasse geführt wird und die Gemeinde auch entsprechend gegenüber dem Amt in Höhe ihres Geldbestandes eine Forderungen aufmacht, wird für die Abwicklung dieser Bewegungen automatisch das Produkt: 61800: Einheitskasse genutzt.

Folgende Teilhaushalte (THH) wurden ab dem Haushaltsjahr 2012 gebildet:

THH	Bezeichnung	Produkte der THH	Verantwortlicher Leiter
1	Verwaltungssteuerung	11100	LVB
2	Amt für Zentrale Dienste und Finanzen	36100, 54000 55200, 55500, 57100	Leiterin ZDF
3	Amt für Bau- und Ordnungs- angelegenheiten	11401, 11402, 12200, 12600 21100, 21500, 28100, 33100 36600, 42100, 42400, 51100 54100, 54200, 54300, 54600 55100, 55200, 55300, 57300	Leiter des Bau- und Ordnungsamtes
4	Finanzwirtschaft	61100, 61200, 61999, 62600	LVB

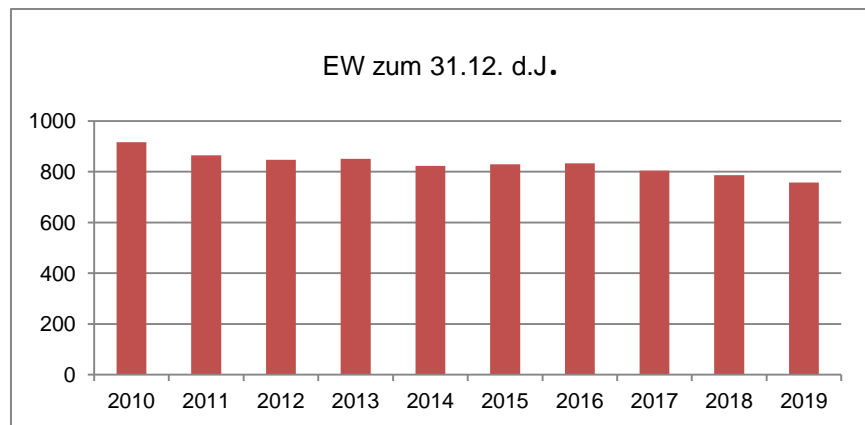
Somit ist jedes Produkt in einem Teilhaushalt enthalten (§ 4 GemHVO-Doppik).

Die Teilhaushalte sind der derzeitigen Organisationsstruktur des Amtes Demmin- Land angepasst.

2. Entwicklung der Einwohnerzahl (lt. Statistischem Landesamt M-V / Planungsgrundlagen)

Die Gemeinde hatte zum 31.12.2019 **757** Einwohner. Diese Zahl ist Grundlage für die Planung 2021.

zum 31.12. d.J.	EW	Entw. gegenüber VJ
2010	917	0
2011	865	-52
2012	847	-18
2013	851	4
2014	823	-28
2015	829	6
2016	833	4
2017	804	-29
2018	786	-18
2019	757	-29



3. Größe der Gemeinde

Die Gemeinde Borrentin verfügt über eine Fläche in der Größe von

5.388,633 ha

(Stand 11.08.2020)

Ortsteile der Gemeinde:

Wolkwitz, Moltzahn, Gnevezow, Pentz, Metschow, Borrentin, Lindenhof

4. Entwicklung der wichtigsten Erträge/Einzahlungen

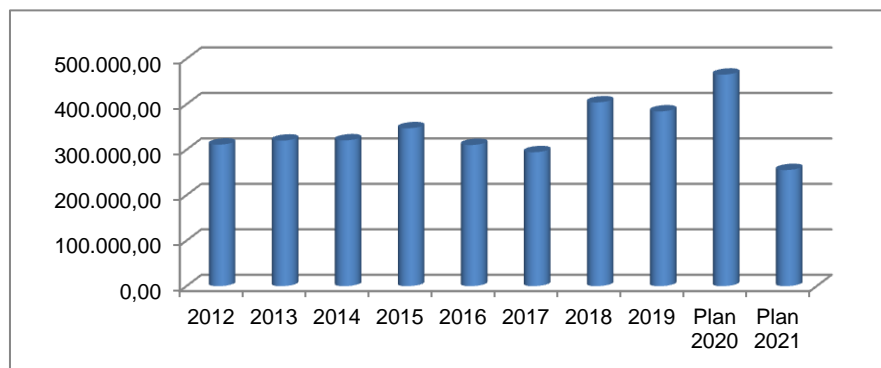
Ertrag/ Einzahlung	2019	2019	Ansatz 2020	Ansatz 2021	Ansatz 2022	Ansatz 2023	Ansatz 2024
	Erträge	Einzahlungen					
Grundsteuer A	47.753,84 €	47.762,86 €	49.500	51.000	51.000	51.000	51.000
Grundsteuer B	62.103,60 €	61.201,27 €	66.100	67.000	67.000	67.000	67.000
Gewerbesteuer	270.748,22 €	254.131,52 €	100.000	120.000	120.000	120.000	120.000
Gemeindeanteil an der Est.	165.669,40 €	166.753,77 €	168.400	175.100	175.100	175.100	175.000
Gemeindeanteil an der Ust.	15.981,99 €	15.821,98 €	16.800	18.500	18.500	18.500	18.500
Hundesteuer	2.035,64 €	2.005,32 €	2.000	2.000	2.000	2.000	2.000
Familienleistungsausgleich	46.552,55 €	46.552,55 €	0	0	0	0	0
nicht investive SZW	308.489,46 €	308.489,46 €	465.300	255.500	400.000	400.000	400.000
Gebühren und Entgelte	81.941,62 €	80.905,20 €	86.900	89.900	89.900	89.900	89.900
Mieten / Pachten	330.332,40 €	258.165,38 €	310.400	322.100	322.100	322.100	322.100
Festgeldzinsen	0,78 €	0,78 €	0	0	0	0	0
Dividenden	15.009,90 €	15.009,90 €	12.000	12.000	12.000	12.000	12.000
Konzessionsabgaben	16.823,48 €	17.101,48 €	15.000	15.000	15.000	15.000	15.000

Entwicklung der Schlüsselzuweisungen :

Seid 2020 wird der Familienleistungsausgleich (FMLA) über die Schlüsselzuweisungen an die Kommunen ausgezahlt, so dass der Vergleich der reinen Schlüsselzuweisungen ohne Betrachtung des Familienleistungsausgleich's (FMLA) zu falschen Schlussfolgerungen führt. Nachfolgend sind entsprechend auch die Beträge für den Familienleistungsausgleich in den Vorjahren beim Vergleich eingeflossen:

	FMLA + SZW	FMLA	SZW gesamt	SZW	SZW investive
	€	€	€	€	€
2012	311.349,40	17.708,86	293.640,54	268.093,81	25.546,73
2013	320.208,03	18.005,55	302.202,48	285.602,01	16.600,47
2014	320.778,95	19.046,31	301.732,64	275.481,88	26.250,76
2015	347.362,71	22.166,68	325.196,03	296.903,99	28.292,04
2016	310.481,70	22.330,81	288.150,89	263.081,80	25.069,09
2017	294.682,82	23.472,30	271.210,52	247.615,22	23.595,30
2018	404.265,37	47.377,84	356.887,53	325.838,31	31.049,22
2019	384.438,05	46.552,55	337.885,50	308.489,46	29.396,04
Plan 2020	465.300	0	465.300	465.300	0
Plan 2021	255.500	0	255.500	255.500	0

FMLA Familienleistungsausgleich
SZW Schlüsselzuweisungen



5. Entwicklung der wichtigsten Aufwendungen/Auszahlungen

Es wurden für 2021 eine Kreisumlage von **43,294 v.H.** und eine Amtsumlage von **23,787 v.H.** berücksichtigt.

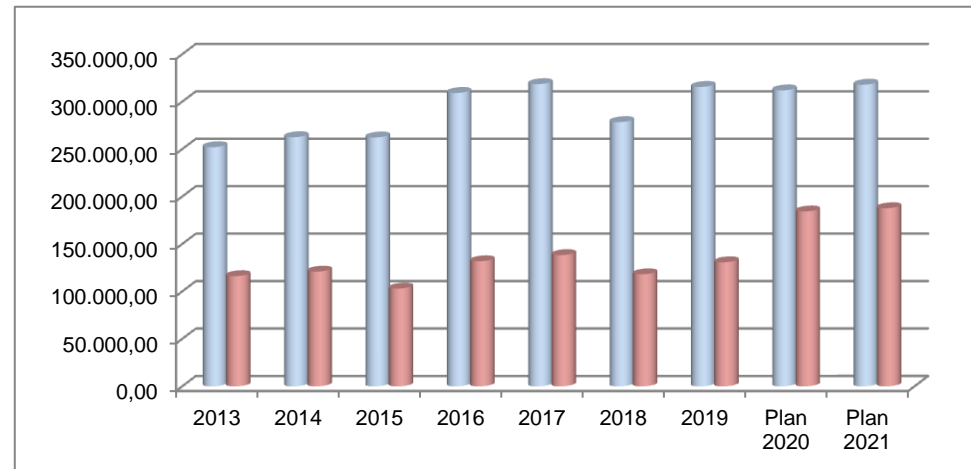
Aufwand / Auszahlung	2019	2019	Ansatz 2020	Ansatz 2021	Ansatz 2022	Ansatz 2023	Ansatz 2024
	Aufwand	Auszahlung					
Beitrag an WBV	77.604,27 €	77.604,27 €	123.000 €	111.000 *	82.000 €	82.000 €	82.000 €
Gewerbesteuerumlage	33.353,15 €	33.289,47 €	4.000 €	4.000 €	4.000 €	4.000 €	4.000 €
Kreisumlage	315.620,98 €	315.620,98 €	312.000 €	318.000 €	318.000 €	318.000 €	318.000 €
Amtsumlage	129.506,50 €	130.787,04 €	184.400 €	187.800 €	187.800 €	187.800 €	187.800 €
Gastschulbeiträge	55.990,59 €	56.053,85 €	68.000 €	100.000 €	95.000 €	95.000 €	95.000 €
Gastkindergartenbeiträge	79.547,62 €	87.018,69 €	100.800 €	105.000 €	105.000 €	105.000 €	105.000 €
für ehrenamtliche Tätigkeit	12.489,28 €	12.489,28 €	13.900 €	15.400 €	15.400 €	15.400 €	15.400 €
Personalausgaben	6.521,69 €	6.521,69 €	4.400 €	3.300 €	3.300 €	3.300 €	3.300 €
Zinsausgaben	31.784,91 €	32.838,88 €	29.100 €	30.800 **	28.800 €	28.100 €	27.600 €

* Es sind zusätzlich zu den Gebühren noch 29 T€ für Rohrleitungs Erneuerungen in Metschow und Moltzahn geplant.

** Die Zinserhöhung ergibt sich aus der Planung von 3.700 € Negativzinsen unter 61200.57990000

Entwicklung Kreis- und Amtsumlage:

	Kreisumlage €	Amtsumlage €	gesamt €
2013	252.109,06	116.196,94	368.306,00
2014	262.648,46	120.957,48	383.605,94
2015	262.372,58	103.091,44	365.464,02
2016	309.292,42	131.899,88	441.192,30
2017	318.595,26	138.373,43	456.968,69
2018	278.589,69	118.157,16	396.746,85
2019	315.620,98	130.787,04	446.408,02
Plan 2020	312.000	184.400	496.400
Plan 2021	318.000	187.800	505.800



6. Entwicklung der Jahresergebnisse

6. 1. Entwicklung Einzahlungen / Auszahlungen (Finanzhaushalt)

	2017	2018	2019 vorläufig	Plan 2020	Plan 2021	Plan 2022	Plan 2023	Plan 2024
ordentliche Einzahlungen	1.129.366,12	1.167.583,69	1.285.353,70	1.409.500	1.187.400	1.267.300	1.267.300	1.267.300
ordentliche Auszahlungen	1.054.563,73	988.485,30	1.036.006,41	1.332.700	1.318.700	1.203.600	1.202.900	1.202.400
Einzahlungen aus Invest.tätigkeit	23.595,30	92.106,83	87.930,66	62.500	122.400	53.000	53.000	53.000
Auszahlungen aus Invest.tätigkeit	63.092,57	75.623,76	15.323,25	191.500	214.500	0	0	0
Einzahlungen aus Kreditaufnahmen	906.954,37	0,00	0,00	0	0	0	0	0
Auszahlungen Tilgung	998.751,60	106.275,92	102.083,80	100.400	101.400	96.200	96.600	97.100
Saldo aus durchlaufenden Geldern	-93,31	0,00	-75,41	0	0	0	0	0
Zu-und Abgang Geldbestand	-56.585,42	89.305,54	219.795,49	-152.600	-324.800	20.500	20.800	20.800
GELDBESTAND								
am 31.12.2016	239.502,80 €	182.917,38	492.018,41	339.418	14.618	35.118	55.918	76.718
			mit IST Geldbestand 31.12.2020	792.576,05	467.776,05	488.276,05	509.076,05	529.876,05

6. 2 Entwicklung Erträge / Aufwendungen (Ergebnishaushalt)

	2017	2018	2019 vorläufig	Plan 2020	Plan 2021	Plan 2022	Plan 2023	Plan 2024
ordentliche Erträge	1.224.013,88	1.271.270,79	1.388.824,78	1.502.900	1.282.300	1.362.200	1.362.200	1.362.200
ordentliche Aufwendungen	1.295.028,23	1.218.974,51	1.078.617,76	1.552.400	1.536.400	1.421.300	1.420.600	1.420.100
Einstellung in Rücklagen	0,00	0,00		0				
Entnahme aus Rücklagen	123.647,97	31.049,22		57.500	54.500	53.000	53.000	53.000
JAHRESERGEBNIS	52.633,62	83.345,50	310.207,02	8.001	-199.600	-6.100	-5.400	-4.900
Übertrag 2016	-561.668,57	-509.034,95	-425.689,45	-107.481	-307.081	-313.181	-318.581	-323.481

7. Entwicklung der Investitionen und Investitionsförderungsmaßnahmen

Einzeldarstellung der Investitionen:

Bezeichnung der Maßnahme	2019	Plan 2020	Plan 2021
Spielplätze	0,00	10.000	31.500
Erneuerung Borrentin	0,00	10.000	31.500
Gemeindefeuerwehr	15.323,25	100.000	103.000
Löschteich Gnevezow	0,00	0	3.000
FFW Pentz - Vorplanung	15.323,25	100.000	100.000
Gemeindestraßen	0,00	80.000	80.000
Weg Metschow	0,00	30.000	30.000
Buswender Wolkwitz	0,00	50.000	50.000
Haus Winkler		1.500	0
GESAMT:	15.323,25	191.500	214.500

8. Entwicklung der Kredite für Investitionen und Investitionsförderungsmaßnahmen

Wohnungen	Tilgung 2019	Tilgung 2020	Tilgung 2021	Tilgung 2022	Tilgung 2023	Tilgung 2024
DKB	10.350,77 €	10.687,04 €	11.034,25 €	11.392,74 €	11.762,87 €	12.145,03 €
6707619380	Zinsen 2019	Zinsen 2020	Zinsen 2021	Zinsen 2021	Zinsen 2022	Zinsen 2023
	3.290,91 €	2.954,64 €	2.607,43 €	2.248,94 €	1.878,81 €	1.496,65 €
31.12.	96.025,62 €	85.338,58 €	74.304,33 €	62.911,59 €	51.148,72 €	39.003,69 €

getilgt 2027

Wohnungen	Tilgung 2019	Tilgung 2020	Tilgung 2021	Tilgung 2022	Tilgung 2023	Tilgung 2024
DKB	9.398,50 €	9.698,06 €	10.007,19 €	10.326,14 €	10.655,29 €	10.994,90 €
6707619349	Zinsen 2019	Zinsen 2020	Zinsen 2021	Zinsen 2022	Zinsen 2023	Zinsen 2024
	2.948,06 €	2.648,50 €	2.339,37 €	2.020,42 €	1.691,27 €	1.351,66 €
31.12.	87.692,25 €	77.994,19 €	67.987,00 €	57.660,86 €	47.005,57 €	36.010,67 €

getilgt 2027

Wohnungen	Tilgung 2019	Tilgung 2020	Tilgung 2021
DKB	6.353,32 €	6.353,32 €	6.342,96 €
6706375372	Zinsen 2019	Zinsen 2020	Zinsen 2021
	754,33 €	479,86 €	205,40 €
31.12.	12.696,28 €	6.342,96 €	0,00 €

DKB seit 28.02.2017	Tilgung 2019	Tilgung 2020	Tilgung 2021	Tilgung 2022	Tilgung 2023	Tilgung 2024
6701087022	20.000,00 €	20.000,00 €	20.000,00 €	20.000,00 €	20.000,00 €	20.000,00 €
	Zinsen 2019	Zinsen 2020	Zinsen 2021	Zinsen 2022	Zinsen 2023	Zinsen 2024
	6.528,02 €	6.204,02 €	5.880,02 €	5.556,02 €	5.232,02 €	4.908,02 €
	390.464,03 €	370.464,03 €	350.464,03 €	330.464,03 €	310.464,03 €	290.464,03 €

Wohnungen	Tilgung 2019	Tilgung 2020	Tilgung 2021	Tilgung 2022	Tilgung 2023	Tilgung 2024
KSK	12.619,41 €	16.239,16 €	16.289,56 €	16.340,12 €	16.390,83 €	16.441,70 €
6310053408	Zinsen 2019	Zinsen 2020	Zinsen 2021	Zinsen 2022	Zinsen 2023	Zinsen 2024
	1.380,59 €	491,64 €	441,24 €	390,68 €	339,97 €	289,01 €
31.12.	164.678,44 €	148.439,28 €	132.149,72 €	115.809,60 €	99.418,77 €	82.977,07 €

NORD LB	Tilgung 2019	Tilgung 2020	Tilgung 2021	Tilgung 2022	Tilgung 2023	Tilgung 2024
2434770028	16.000,00 €	16.000,00 €	16.000,00 €	16.000,00 €	16.000,00 €	16.000,00 €
seit 31.03.2017	Zinsen 2019	Zinsen 2020	Zinsen 2021	Zinsen 2022	Zinsen 2023	Zinsen 2024
	13.181,60 €	12.940,00 €	12.698,40 €	12.456,80 €	12.215,20 €	11.973,60 €
	862.954,37 €	846.954,37 €	830.954,37 €	814.954,37 €	798.954,37 €	782.954,37 €

Wohnungen	Tilgung 2019	Tilgung 2020	Tilgung 2021	Tilgung 2022	Tilgung 2023	Tilgung 2024
LFI ges.:	20.757,64 €	21.213,43 €	21.640,17 €	22.075,48 €	22.519,55 €	22.972,56 €
	Zinsen 2019	Zinsen 2020	Zinsen 2021	Zinsen 2022	Zinsen 2023	Zinsen 2024
	3.701,40 €	3.283,57 €	2.856,83 €	2.421,52 €	1.977,45 €	1.524,44 €
	Verw.geb.19	Verw.geb.20	Verw.geb.21	Verw.geb.22	Verw.geb.23	Verw.geb.24
	924,38 €	924,42 €	924,42 €	924,42 €	924,42 €	924,42 €
	170.293,44 €	149.080,01 €	127.439,84 €	105.364,36 €	82.844,81 €	59.872,25 €

getilgt 2026/2027

9. Belastung des Haushaltes durch kreditähnliche Rechtsgeschäfte

Der Haushalt der Gemeinde ist nicht durch kreditähnliche Rechtsgeschäfte belastet.

10. Entwicklung der Kredite zur Sicherung der Zahlungsfähigkeit

	2019	Plan 2020	Plan 2021	Plan 2022	Plan 2023	Plan 2024
Kassenkreditaufnahme	0 €	140.200 €	118.700 €	126.700 €	126.700 €	126.700 €
Kassenkreditrückzahlung	0 €	140.200 €	118.700 €	126.700 €	126.700 €	126.700 €
Gesamtbestand	0 €	0 €	0 €	0 €	0 €	0 €

Der Kredit für die Sicherung der Zahlungsfähigkeit ist mit 10 % der laufenden Einzahlungen im Finanzhaushalt veranschlagt.
Dies ist der **genehmigungsfreie** Betrag.

11. Entwicklung des Eigenkapitals, der Infrastrukturpauschale, Rücklagen und Ersatzzahlungen für Straßenbaubeiträge

Entwicklung Eigenkapital

Die Gemeinde hat die Jahresrechnungen bis einschließlich 2018 festgestellt. Ab 2019 sind die Werte vorläufig.

Aufbauend darauf ist die nachfolgende Übersicht des Eigenkapitals entstanden:

	IST 2017	IST 2018	vorläufig 2019	2020	2021	2022	2023	2024
Eigenkapital	3.725.097,79 €	3.287.360,38 €	3.448.835,46 €	3.456.836 €	3.257.268 €	3.251.168 €	3.245.768 €	3.240.868 €
Kapitalrücklage	4.234.132,74 €	3.713.049,83 €	3.435.949,83 €	3.435.950 €	3.435.950 €	3.435.950 €	3.435.950 €	3.435.950 €
zweckgebundene KRL inv.SZW	0,00 €	0,00 €	0,00 €	0 €	0 €	0 €	0 €	0 €
FAG-Rücklage	0,00 €	0,00 €	128.368,06 €	128.368 €	0 €	0 €	0 €	0 €
Ergebnisvortrag	-561.668,57 €	-509.034,95 €	-425.689,45 €	-115.482 €	-107.481 €	-178.681 €	-184.781 €	-190.181 €
Jahresüberschuss/Jahresfehlbetrag	52.633,62 €	83.345,50 €	310.207,02 €	8.001 €	-71.200 €	-6.100 €	-5.400 €	-4.900 €

In der JR 2018 werden 521.082,91 € Wertminderung Turnhalle/Gutshaus Gnevezow gegen die KRL gebucht (s.Beschluss vom 30.01.2020)

In der JR 2019 werden planmäßig 277.100 € der KRL für die Reduzierung des Fehlbetrages im Ergebnishaushalt entnommen.

Entwicklung der Infrastruktur-/ Investitionspauschale (ISP):

Seit 2020 erhält die Gemeinde wieder eine Infrastrukturpauschale. Diese ist abhängig von der Einwohnerzahl und der Finanzkraft der Gemeinde. Folgende Übersicht zeigt die zu erwartenden Beträge in 2020 und 2021 und die damit vorgesehenen Investitions- bzw. Unterhaltungsmaßnahmen:

	EW (40,38 €/EW)	Finanzkraft (32,83 €/EW)	Betrag	Maßnahme	Betrag	Rest
Investitionspauschale 2020	31.739,33 €	25.806,07 €	57.545,40 €	Bau FFW.Haus		57.545,40 €
Investitionspauschale 2021	31.739,33 €	25.806,07 €	57.545,40 €	Bau FFW.Haus		115.090,80 €

Diese Pauschalen und die noch in den Folgejahren eingehenden Beträge werden für den Eigenanteil zum Bau des Feuerwehrhauses genutzt.

Da diese Pauschale als Investitionszuweisung gezahlt wird, kann entsprechend eine Einbuchung in die Kapitalrücklage aus investiv gebundenen Zuweisungen erfolgen.

Entwicklung der Zweckgebundenen Kapitalrücklage aus investiv gebundenen Schlüsselzuweisungen

	Betrag in €	Rest in €
investive Schlüsselzuweisungen 2014	26.250,76	26.250,76
Entnahme 2014	26.250,76	0,00
investive Schlüsselzuweisungen 2015	28.292,04	28.292,04
Entnahme 2015	28.292,04	0,00
investive Schlüsselzuweisungen 2016	25.000,00	25.000,00
Entnahme 2016	25.000,00	0,00
investive Schlüsselzuweisungen 2017	23.595,30	23.595,30
Entnahme 2017	23.595,30	0,00
investive Schlüsselzuweisungen 2018	14.200,00	14.200,00
planmäßige Entnahme 2018	14.200,00	0,00
investive Schlüsselzuweisungen 2018	13.500,00	13.500,00
planmäßige Entnahme 2019	13.500,00	0,00

Seit 2020 gibt es keine investiven Schlüsselzuweisungen mehr. Dafür wird der nicht für Investitionen verbrauchte Betrag der oben aufgeführten Infrastrukturpauschale in diese Kapitalrücklage eingebucht und bei Bedarf entnommen.

	Betrag in €	Rest:
ISP 2020 IST	57.545,40	57.545,40
Entnahme 2020	0	57.545,40
ISP 2021 Plan	57.545,40	115.090,80
Entnahme 2021		115.090,80

Entwicklung der möglichen Entnahme aus der Allgemeinen Kapitalrücklage in Höhe des Saldos der laufenden Ein- und Auszahlungen per 01.01.2012:

mögliche Entnahme / Saldo per 01.01.2012	Muster 5b	263.605,61 €	Rest:
Entnahme laut vorläufiger Jahresrechnung 2019		263.605,61 €	0,00 €
Entnahme vorgesehen in 2020 (Plan)		0,00 €	0,00 €
Entnahme vorgesehen in 2021		0,00 €	0,00 €
Stand 31.12.2021 : noch mögliche Entnahme		0,00 €	

Entwicklung der Rücklage für Belastungen aus dem Kommunalen Finanzausgleich (FAG-RL)

Stand 01.01.2012 / Eröffnungsbilanz		0,00	Bestand :				Bestand
IST	Veränderung 2012	0,00	0,00	IST	Veränderung 2018	-100.052,67	0,00
IST	Veränderung 2013	0,00	0,00	PLAN	Veränderung 2019 i. JR einstellen	128.368,06	128.368,06
IST	Veränderung 2014	44.167,62	44.167,62	PLAN	Veränderung 2020	0,00	0,00
IST	Veränderung 2015	55.885,05	100.052,67	PLAN	Veränderung 2021	-128.368,06	0,00
IST	Veränderung 2016	0,00	100.052,67				
IST	Veränderung 2017	0,00	100.052,67				

2021 muss kein Betrag planmäßig zugeführt werden.

Entwicklung der pauschalen Mittelzuweisung für den Wegfall der Straßenbaubeiträge gemäß § 8 a Absatz KAG M-V

Mit Schreiben vom 28. April 2020 hat das Innenministerium über die - durch Gesetz vom 9. April 2020 (GVOBl. S. 166) beschlossene - Änderung des KAG M-V und einer damit einhergehenden **pauschalen finanziellen Ausgleichsregelung für alle ab dem 1. Januar 2020 beginnenden Straßenbaumaßnahmen** informiert . § 8a Absatz 4 KAG M-V regelt eine jährliche pauschale Mittelzuweisung an die Gemeinden, die sich bis einschließlich des Jahres 2024 auf jährlich insgesamt 25.000.000 Euro beläuft und die ab dem Jahr 2025 jährlich für alle Gemeinden zusammen 30.000.000 Euro beträgt. Diese Mittel werden gemäß § 8a Absatz 5 KAG M-V nach gewichteten Straßenlängen verteilt und ergeben sich aus den nach § 4 Absatz 1 StrWG M-V (Straßen- und Wegegesetz des Landes Mecklenburg-Vorpommern) zu führenden Straßenverzeichnissen. Ab 2025 werden die Berechnungen angepasst.

Für die Gemeinde Borrentin mit einer gewichteten Länge von 27,783 km ergab das für 2020 bis 2024 einen pauschalen finanziellen Ausgleich in Höhe von **37.094,85 €** jährlich.

Diese pauschalen jährlichen Zuweisungsbeträge sind als „Beiträge und ähnliche Entgelte vom Land“ im Haushalt auszuweisen und somit relevant für die Anlagenbuchhaltung. Bilanziell sind diese für die Anschaffung oder Herstellung von Vermögensgegenständen zu nutzen und auf Sonderposten für den dann bezuschussten Vermögensgegenständen umzubuchen. Hierfür spricht auch der Wortlaut des § 8a Absatz 4 Satz 1 KAG M-V : „Zur Kompensation für den Wegfall der Straßenbaubeiträge für die Straßenbaumaßnahmen...“.

Diese Mittel sind nach § 15 Absatz 5 GemHVO-Doppik übertragbar und bis zur Fälligkeit der letzten Zahlung für ihren Zweck verfügbar. Sofern in einem Haushaltsjahr keine Straßenbaumaßnahmen geplant sind, können die Mittel mithin übertragen („angespart“) werden.

Damit ist bestimmt, dass der jährliche Zuweisungsbetrag ausschließlich für investive Zwecke zu verwenden ist. Ausnahmen sind nicht eröffnet. Produktseitig muss eine Buchung in der Produktgruppe 54100 / Gemeindestraßen erfolgen.

	Betrag	Übertrag	Verwendung
Zuweisung 2020	37.094,85 €	37.094,85 €	Bau Buswender Wolkwitz
Zuweisung 2021	37.094,85 €	74.189,70 €	

12. Entwicklung der Sonderposten und Abschreibungen

Die Gemeinde hat die Jahresrechnungen bis einschließlich 2018 festgestellt. Aufbauend darauf ist die nachfolgende Übersicht der Sonderposten entstanden:

		SoPo aus Zuwendungen	SoPo aus Beiträgen
01.01.2016	IST	1.939.326,61 €	124.314,91 €
01.01.2017	IST	1.855.197,60 €	119.044,03 €
01.01.2018	IST	1.771.068,59 €	113.773,15 €
01.01.2019	IST	1.713.189,58 €	108.502,27 €
01.01.2020	vorläufig	1.655.310,57 €	103.231,39 €
01.01.2021	vorläufig	1.597.431,56 €	97.960,51 €
01.01.2022	vorläufig	1.539.552,55 €	92.689,63 €
01.01.2023	vorläufig	1.481.673,54 €	87.418,75 €
01.01.2024	vorläufig	1.423.794,53 €	82.147,87 €

Jahr		Abschreibungsaufwand	SoPo-Ertrag
2016	Ist	239.652,20 €	89.399,89 €
2017	Ist	237.473,23 €	89.399,89 €
2018	Ist	231.439,69 €	93.149,89 €
2019	vorläufig	253.569,62 €	106.092,87 €
2020	vorläufig	244.431,43 €	102.407,93 €
2021	vorläufig	221.605,56 €	90.616,80 €
2022	vorläufig	221.371,65 €	90.616,80 €
2023	vorläufig	221.191,35 €	90.616,80 €
2024	vorläufig	220.899,28 €	90.616,80 €

13. Entwicklung der Rückstellungen

Die Gemeinde hat keine Rückstellungen.

14. Aufwendungen und Auszahlungen sowie selbstfinanzierte Eigenanteile für freiwillige Aufgaben

Produkt	Bezeichnung	Teilergebnis-HH	Teilfinanz-HH	Teilergebnis-HH	Teilfinanz-HH	Teilergebnis-HH	Teilfinanz-HH
		IST 2019	IST 2019	2020	2020	2021	2021
11100	Repräsentationen	103,63	174,55	500	500	500	500
12600	FFW Zuschüsse	0,00	0,00	700	700	700	700
28100	Heimat- und Kulturpflege	200,00	200,00	7.200	7.200	1.000	1.000
33100	Rentnerbetreuung	317,27	317,27	400	400	500	500
36600	Spielplätze	2.270,28	2.270,28	1.500	2.000	2.000	2.000
42100	Förderung des Sports	0,00	0,00	25.000	25.000	0	0
42401	Sportplatz Pentz	2.733,12	2.631,28	4.300	3.400	4.300	3.400
57100	Sachkostenzuschüsse	2.468,93	2.473,55	4.000	4.800	5.000	5.000
57302	Gutshaus Pentz	14.382,30	15.963,39	12.600	11.900	10.700	10.000
57303	andere Gemeinderäume	2.129,08	2.546,89	2.000	2200	2.200	2.200
		24.604,61	26.577,21	58.200	58.100	26.900	25.300

15. Gemeindeeigene Einrichtungen

15.1. Feuerwehr (ohne Investitionen)

	2016	2017	2018	2019	Ansatz 2020	Ansatz 2021
Einzahlungen	1.152,18	335,00	266,43	4.586,10	0	0
Auszahlungen	12.251,56	13.247,27	18.938,33	32.038,80	37.500	38.100
	-11.099,38	-12.912,27	-18.671,90	-27.452,70	-37.500,00	-38.100

15.2. Kommunale Wohnungen

	2016	2017	2018	2019	Ansatz 2020	Ansatz 2021
EINNAHMEN	€	€	€	€	€	€
Kaltmieteinnahmen	268.396,98	237.080,60	217.072,52	193.608,43	196.400	200.000
BK-Vorauszahlungen u.-erstattungen	154.888,62	139.529,85	123.652,01	118.714,85	104.600	114.000
Summe Einnahmen:	423.285,60	376.610,45	340.724,53	312.323,28	301.000	314.000
AUSGABEN	€	€	€	€	€	€
52200000 Energie/Wasser/Abwasser/Abfall	132.390,09	126.861,48	145.417,68	110.887,46	136.000	140.000
52310000 Unterhaltung Grundstücke	37.449,66	21.499,25	18.500,13	28.514,27	40.000	35.000
52320000 Bewirtschaftung Grundstücke	15.850,03	12.109,88	12.108,39	12.432,00	15.000	15.000
56411000 Gebäudeversicherungen	16.453,59	16.861,63	17.646,35	19.958,71	17.500	17.500
Rechtsanwaltskosten / Mietklagen	1.380,76	3.520,24	557,84	590,65	10.000	1.000
Kontoführungsgebühr / Hauskonto/Lfl	1.795,87	1.664,67	1.545,41	1.452,58	1.600	1.600
Verwaltervergütung Amt	9.878,40	9.878,40	9.878,40	4.925,06	4.900	4.900
Inanspruchnahme v. Rechten/Diensten	24.069,09	25.116,00	26.121,00	24.013,50	48.800	44.000
Summe Ausgaben:	239.267,49	217.511,55	231.775,20	202.774,23	273.800	259.000
Ergebnis ohne Kreditkosten / Abschreibungen:	184.018,11	159.098,90	108.949,33	109.549,05	27.200	55.000
Kreditkosten	159.500,01	135.642,08	120.651,07	127.264,55	129.500	128.500
Ergebnis mit Kreditkosten ohne Abschreibungen:	24.518,10	23.456,82	-11.701,74	-17.715,50	-102.300	-73.500
Abschreibungen	59.302,45	59.302,45	58.483,54	58.483,54	59.300	59.300
Ergebnis mit Kreditkosten u. Abschreibungen:	-34.784,35	-35.845,63	-70.185,28	-76.199,04	-161.600	-132.800

Im Jahr 2019 stellte die WWS als Wohnungsverwalter ihre Tätigkeit für die Gemeinde Borrentin ein. Kurzfristig musste ein neuer Verwalter gefunden werden; dieser nimmt jedoch wesentlich höhere Verwaltergebühren - daher der enorme Anstieg.

Wie zu erkennen ist, ist die Wohnungswirtschaft der Gemeinde defizitär. In der Gemeinde sollte ein Konzept über den mittelfristigen Umgang mit den Wohnungen erarbeitet werden.

15.3. Gemeindehäuser

	2016	2017	2018	2019	Ansatz 2020	Ansatz 2021
Einzahlungen	8.154,92	8.651,87	4.019,72	2.298,84	1.300	1.100
Auszahlungen	29.560,64	30.004,57	30.756,49	28.548,38	18.800	13.300
	-21.405,72	-21.352,70	-26.736,77	-26.249,54	-17.500,00	-12.200

Durch den Verkauf des Gemeindehauses Gnevezow 2020 wird das Defizit bei den Gemeindehäusern deutlich reduziert.

15.4. Friedhöfe

	2016	2017	2018	2019	Ansatz 2020	Ansatz 2021
Einzahlungen	1.832,41	2.375,37	3.624,15	1.257,57	2.000	1.500
Auszahlungen	6.825,41	6.323,47	5.559,26	10.084,59	19.000	24.000
	-4.993,00	-3.948,10	-1.935,11	-8.827,02	-17.000,00	-22.500

16. Angaben zur Haushaltskonsolidierung

Die Fortschreibung des Haushaltssicherungskonzeptes ist **notwendig**, da der Ergebnishaushalt nicht ausgeglichen wird.

Der Finanzhaushalt konnte auch mit Einsatz der liquiden Mittel zum Ende des Finanzplanzeitraumes **ausgeglichen** werden.

Die Gemeinde lebt von ihrer Substanz .

17. Verbindlichkeiten aus Bürgschaften, Gewährverträgen und Patronatserklärungen

Die Gemeinde hat keine Verbindlichkeiten aus Bürgschaften (Ausfallbürgschaften), Gewährverträgen oder Patronatserklärungen übernommen.

Gemeinde: 20 Gemeinde Borrentin

Nr.	Einzahlungs- und Auszahlungsarten (gemäß § 3 Absatz 1 Satz 1 GemHVO-Doppik)		Ergebnisse des Haushaltsvorjahres	Ansätze des Haushaltsvorjahres einschl. Nachträge	Ansatz des Haushaltsjahres	Planungsdaten des Haushaltsfolgejahres	Planungsdaten des zweiten Haushaltsfolgejahres	Planungsdaten des dritten Haushaltsfolgejahres	Erläuterung Konto- nummer
			2019	2020	2021	2022	2023	2024	
			in €	in €	in €	in €	in €	in €	
			1	2	3	4	5	6	
1.	+	Steuern und ähnliche Abgaben	594.229,27	402.800	433.600	433.600	433.600	433.600	60
		60110000 Grundsteuer A	47.762,86	49.500	51.000	51.000	51.000	51.000	
		60120000 Grundsteuer B	61.201,27	66.100	67.000	67.000	67.000	67.000	
		60130000 Gewerbesteuer	254.131,52	100.000	120.000	120.000	120.000	120.000	
		60210000 Gemeindeanteil an der Einkommensteuer	166.753,77	168.400	175.100	175.100	175.100	175.100	
		60220000 Gemeindeanteil an der Umsatzsteuer	15.821,98	16.800	18.500	18.500	18.500	18.500	
		60320000 Hundesteuer	2.005,32	2.000	2.000	2.000	2.000	2.000	
		60521000 Familienleistungsausgleich	46.552,55	0	0	0	0	0	
2.	+	Zuwendungen, allgemeine Umlagen und sonstige Transfereinzahlungen	310.239,02	481.000	266.200	400.000	400.000	400.000	61
		61110000 Schlüsselzuweisungen vom Land	308.489,46	465.300	255.500	400.000	400.000	400.000	
		61442000 Zuweisungen und Zuschüsse für laufende Zwecke vom Land	1.749,56	0	0	0	0	0	
		61620000 Allgemeine Umlagen von Gemeinden und Gemeindeverbänden	0,00	15.700	10.700	0	0	0	
3.	+	Einzahlungen der sozialen Sicherung	0,00	0	0	0	0	0	62
4.	+	Öffentlich-rechtliche Leistungsentgelte	80.905,20	81.600	84.600	84.600	84.600	84.600	63
		63200000 Benutzungsgebühren, Beiträge und ähnliche Entgelte, Kostenerstattungen	79.326,16	80.000	83.500	83.500	83.500	83.500	
		63225000 Entgelte für die Sondernutzung von Straßen	1.579,04	1.600	1.100	1.100	1.100	1.100	
5.	+	Privatrechtliche Leistungsentgelte	258.165,38	310.400	322.100	322.100	322.100	322.100	641,648
		64110000 Mieten und Pachten, Erbbauzinsen	5.717,16	9.400	8.100	8.100	8.100	8.100	
		64110001 Mieten und Pacht 1	193.608,43	196.400	200.000	200.000	200.000	200.000	
		64110002 Mieten und Pacht 2	58.839,79	104.600	114.000	114.000	114.000	114.000	
6.	+	Kostenerstattungen und Kostenumlagen	5.412,67	0	0	0	0	0	642,648
		64243000 Kostenerstattungen und Kostenumlagen von Gemeinden und Gemeindeverbänden	21,13	0	0	0	0	0	
		64259000 Kostenerstattungen und Kostenumlagen vom sonstigen privaten Bereich	5.391,54	0	0	0	0	0	
7.	+	Erhöhung des Bestandes an fertigen und unfertigen Erzeugnissen	0,00	0	0	0	0	0	651
	-	Verminderung des Bestandes an fertigen und unfertigen Erzeugnissen	0,00	0	0	0	0	0	
8.	+	Zinseinzahlungen und sonstige Finanzeinzahlungen	15.300,68	12.000	12.000	12.000	12.000	12.000	67
		67151000 Zinseinzahlungen für Kredite von inländischen Banken	0,78	0	0	0	0	0	
		67600000 Finanzeinzahlungen aus Sondervermögen mit Sonderrechnung, Zweckverbänden, Anstalten des öffentlichen Rechts und rechtsfähigen kommunalen Stiftungen	15.009,90	12.000	12.000	12.000	12.000	12.000	
		67920000 Vollverzinsung aus Gewerbesteuer (§ 233a AO)	290,00	0	0	0	0	0	
9.	+	Sonstige laufende Einzahlungen	21.101,48	121.700	68.900	15.000	15.000	15.000	66 ./. 669
		66250000 Konzessionsabgaben	17.101,48	15.000	15.000	15.000	15.000	15.000	
		66290000 Sonstige laufende Einzahlungen (Sonstige)	4.000,00	106.700	53.900	0	0	0	
10.	=	Summe der ordentlichen Einzahlungen (Summe der Nummern 1 bis 9)	1.285.353,70	1.409.500	1.187.400	1.267.300	1.267.300	1.267.300	
11.	-	Personalauszahlungen	19.010,97	18.300	18.700	18.700	18.700	18.700	70
		70100000 Auszahlungen für ehrenamtlich Tätige	12.489,28	13.900	15.400	15.400	15.400	15.400	
		70290000 Dienstbezüge und dergleichen für Sonstige	4.140,00	2.200	1.400	1.400	1.400	1.400	
		70320000 Beiträge zu Versorgungskassen für Arbeitnehmer	47,88	100	100	100	100	100	
		70430000 Beiträge zur gesetzlichen Sozialversicherung für ehrenamtlich Tätige	1.083,04	1.400	1.400	1.400	1.400	1.400	
		70490000 Beiträge zur gesetzlichen Sozialversicherung für Sonstige	1.167,97	600	400	400	400	400	
		70900000 Pauschalierter Lohnsteuer (auch Zahlungen über Knappschaft)	82,80	100	0	0	0	0	
12.	-	Versorgungsauszahlungen	0,00	0	0	0	0	0	71

Gemeinde: 20 Gemeinde Borrentin

Nr.	Einzahlungs- und Auszahlungsarten (gemäß § 3 Absatz 1 Satz 1 GemHVO-Doppik)	Ergebnisse des Haushaltsvorjahres	Ansätze des Haushaltsvorjahres einschl. Nachträge	Ansatz des Haushaltsjahres	Planungsdaten des Haushaltsfolgejahres	Planungsdaten des zweiten Haushaltsfolgejahres	Planungsdaten des dritten Haushaltsfolgejahres	Erläuterung Konto-nummer	
		2019	2020	2021	2022	2023	2024		
		in €	in €	in €	in €	in €	in €		
		1	2	3	4	5	6		
13.	-	Auszahlungen für Sach- und Dienstleistungen	445.287,90	652.000	563.100	466.500	466.500	466.500	72
		72200000 Auszahlungen für Energie / Wasser / Abwasser / Abfall	101.768,23	167.800	173.100	173.600	173.600	173.600	
		72310000 Unterhaltung der Grundstücke, Außenanlagen, Gebäude und Gebäudeeinrichtungen	38.469,98	93.000	73.700	49.200	49.200	49.200	
		72320000 Bewirtschaftung der Grundstücke, Außenanlagen, Gebäude und Gebäudeeinrichtungen	8.582,73	17.200	16.400	16.400	16.400	16.400	
		72330000 Unterhaltung des Infrastrukturvermögens	50.855,02	57.900	57.700	31.000	31.000	31.000	
		72350000 Fahrzeugunterhaltung	5.260,77	6.500	6.500	3.500	3.500	3.500	
		72360000 Unterhaltung der Maschinen und technischen Anlagen	0,00	500	500	500	500	500	
		72370000 Unterhaltung der Betriebs- und Geschäftsausstattung	400,44	300	1.200	500	500	500	
		72380000 Unterhaltung der geringwertigen Geräte, Ausrüstungs- und sonstige Gebrauchsgegenstände	7.213,16	6.500	3.200	3.200	3.200	3.200	
		72490000 Sonstige Auszahlungen für Sachleistungen und Verbrauchsmittel	231,27	400	500	500	500	500	
		72543000 Kostenerstattungen an Gemeinden und Gemeindeverbände	67.279,19	176.900	108.100	103.100	103.100	103.100	
		72544000 Kostenerstattungen an Zweckverbände	77.604,27	123.000	121.000	82.000	82.000	82.000	
		72551000 Kostenerstattungen an private Unternehmen	87.622,84	2.000	1.200	3.000	3.000	3.000	
14.	-	Zuwendungen, Umlagen und sonstige Transferauszahlung	479.897,49	533.300	621.500	609.700	609.700	609.700	74
		74143000 Zuweisungen und Zuschüsse für laufende Zwecke an Gemeinden und Gemeindeverbände	0,00	0	105.000	105.000	105.000	105.000	
		74159000 Zuweisungen und Zuschüsse für laufende Zwecke an den sonstigen privaten Bereich	200,00	32.900	6.700	900	900	900	
		74310000 Gewerbesteuerumlage	33.289,47	4.000	4.000	4.000	4.000	4.000	
		74421000 Allgemeine Umlagen an Landkreise	315.620,98	312.000	318.000	312.000	312.000	312.000	
		74422000 Allgemeine Umlagen an Amt oder geschäftsführende Gemeinde	130.787,04	184.400	187.800	187.800	187.800	187.800	
15.	-	Auszahlungen der sozialen Sicherung	0,00	0	0	0	0	0	75
16.	-	Zinsauszahlungen und sonstige Finanzauszahlungen	32.838,88	29.100	30.800	28.800	28.100	27.600	77
		77420000 Zinsauszahlungen und sonstige Finanzauszahlungen an das Land	3.701,40	3.300	2.900	2.400	2.000	1.500	
		77511000 Zinsauszahlungen und sonstige Finanzauszahlungen an inländische Banken (inländischer Geldmarkt)	14.550,11	12.300	11.000	9.800	9.800	9.800	
		77512000 Zinsauszahlungen und sonstige Finanzauszahlungen an inländische Sparkassen (inländischer Geldmarkt)	14.587,37	13.500	13.200	12.900	12.600	12.600	
		77990000 Sonstige Zinsen und sonstige Finanzauszahlungen (Sonstige)	0,00	0	3.700	3.700	3.700	3.700	
17.	-	Sonstige laufende Auszahlungen	58.971,17	100.000	84.600	79.900	79.900	79.900	76 J.7695
		76120000 Auszahlungen für Aus- und Fortbildung, Umschulung	0,00	500	500	500	500	500	
		76130000 Auszahlungen für übernommene Reisekosten für Dienstreisen und Dienstgänge	0,00	200	200	200	200	200	
		76140000 Auszahlungen für allgemeine Betreuung der Bediensteten	269,82	1.500	1.800	500	500	500	
		76150000 Auszahlungen für Dienst- und Schutzkleidung, persönliche Ausrüstungsgegenstände	9.693,22	5.000	4.000	4.000	4.000	4.000	
		76210000 Mieten, Pachten und Erbbauzinsen	176,70	100	200	200	200	200	
		76250000 Sachverständigen-, Gerichts- und ähnliche Auszahlungen	570,51	10.600	2.500	2.000	2.000	2.000	
		76290000 Sonstige Auszahlungen für die Inanspruchnahme von Rechten und Diensten	15.811,60	51.800	47.200	44.000	44.000	44.000	
		76320000 Fachliteratur, Zeitschriften	108,15	100	100	100	100	100	
		76370000 Bankgebühren	1.182,08	1.800	1.600	1.800	1.800	1.800	

Gemeinde: 20 Gemeinde Borrentin

Nr.	Einzahlungs- und Auszahlungsarten (gemäß § 3 Absatz 1 Satz 1 GemHVO-Doppik)	Ergebnisse des Haushaltsvorjahres	Ansätze des Haushaltsvorjahres einschl. Nachträge	Ansatz des Haushaltsjahres	Planungsdaten des Haushaltsfolgejahres	Planungsdaten des zweiten Haushaltsfolgejahres	Planungsdaten des dritten Haushaltsfolgejahres	Erläuterung Konto- nummer	
		2019	2020	2021	2022	2023	2024		
		in €	in €	in €	in €	in €	in €		
		1	2	3	4	5	6		
	76411000 Gebäudeversicherungen	22.372,80	20.600	19.400	19.400	19.400	19.400		
	76412000 Kfz-Versicherungen	1.318,10	1.400	900	900	900	900		
	76413000 Haftpflichtversicherungen	1.088,05	1.200	1.200	1.200	1.200	1.200		
	76414000 Unfallversicherungen	2.267,98	2.600	2.400	2.500	2.500	2.500		
	76416000 Umlagen an Schadensausgleichskassen	54,68	100	100	100	100	100		
	76420000 Beiträge zu Wirtschaftsverbänden, Berufsvertretungen und Vereinen	614,83	1.100	1.100	1.100	1.100	1.100		
	76430000 Sonstige Beiträge	372,10	500	500	500	500	500		
	76690000 Sonstige laufende Auszahlungen für besondere Finanzauszahlungen	2.495,00	0	0	0	0	0		
	76820000 Kraftfahrzeugsteuer	401,00	400	400	400	400	400		
	76930000 Repräsentationen	174,55	500	500	500	500	500		
18.	=	Summe der ordentlichen Auszahlungen (Summe der Nummern 11 bis 17)	1.036.006,41	1.332.700	1.318.700	1.203.600	1.202.900	1.202.400	
19.	=	Saldo der ordentlichen Ein- und Auszahlungen (Saldo der Nummern 10 und 18)	249.347,29	76.800	-131.300	63.700	64.400	64.900	
20.	+	Außerordentliche Einzahlungen	0,00	0	0	0	0	0	669
21.	-	Außerordentliche Auszahlungen	0,00	0	0	0	0	0	7695
22.	=	Saldo der ordentlichen und außerordentlichen Ein- und Auszahlungen (Nummer 19 zuzüglich Nummer 20 abzüglich Nummer 21)	249.347,29	76.800	-131.300	63.700	64.400	64.900	
23.	+	Einzahlungen aus Investitionszuwendungen	31.030,66	62.500	69.500	53.000	53.000	53.000	681
		68142000 Investitionszuwendungen vom Land	29.396,04	57.500	54.500	53.000	53.000	53.000	
		68170000 Anzahlungen auf Sonderposten zum Anlagevermögen	1.634,62	5.000	15.000	0	0	0	
24.	+	Einzahlungen aus Beiträgen und ähnlichen Entgelten	0,00	0	37.100	0	0	0	682
		68242000 Beiträge und ähnliche Entgelte vom Land	0,00	0	37.100	0	0	0	
25.	+	Einzahlungen aus immateriellen Vermögensgegenständen	0,00	0	0	0	0	0	684
26.	+	Einzahlungen aus Sachanlagen	56.900,00	0	15.800	0	0	0	685
		68520310 Einzahlungen für Wohnbauten	56.900,00	0	15.800	0	0	0	
27.	+	Einzahlungen aus Finanzanlagen	0,00	0	0	0	0	0	686
28.	+	Einzahlungen aus sonstigen Ausleihungen und Kreditgewährungen	0,00	0	0	0	0	0	687
29.	+	Einzahlungen aus Vorräten	0,00	0	0	0	0	0	688
30.	+	Sonstige Investitionseinzahlungen	0,00	0	0	0	0	0	689
31.	=	Summe der Einzahlungen aus Investitionstätigkeit (Summe der Nummern 23 bis 30)	87.930,66	62.500	122.400	53.000	53.000	53.000	
32.	-	Auszahlungen für immaterielle Vermögensgegenstände	0,00	0	0	0	0	0	781 + 784
33.	-	Auszahlungen für Sachanlagen	15.323,25	191.500	214.500	0	0	0	785
		78522310 Auszahlungen für Bauten von Wohnbauten	0,00	1.500	0	0	0	0	
		78590960 Auszahlungen für Anlagen im Bau	15.323,25	190.000	214.500	0	0	0	
34.	-	Auszahlungen für Finanzanlagen	0,00	0	0	0	0	0	786
35.	-	Auszahlungen für sonstige Ausleihungen und Kreditgewährungen	0,00	0	0	0	0	0	787
36.	-	Auszahlungen für Vorräte	0,00	0	0	0	0	0	788
37.	-	Sonstige Investitionsauszahlungen	0,00	0	0	0	0	0	789
38.	=	Summe der Auszahlungen aus Investitionstätigkeit (Summe der Nummern 32 bis 37)	15.323,25	191.500	214.500	0	0	0	
39.	=	Saldo aus den Ein- und Auszahlungen aus Investitionstätigkeit (Saldo der Nummern 31 und 38)	72.607,41	-129.000	-92.100	53.000	53.000	53.000	
40.	=	Finanzmittelüberschuss/Finanzmittelfehlbetrag (Summe der Nummern 22 und 39)	321.954,70	-52.200	-223.400	116.700	117.400	117.900	
41.	+	Einzahlungen aus der Aufnahme von Krediten für Investition und Investitionsförderungsmaßnahmen	0,00	0	0	0	0	0	691 + 692
42.	-	Auszahlungen für planmäßige Tilgung von Krediten für Investitionen und Investitionsförderungsmaßnahmen	102.083,80	100.400	101.400	96.200	96.600	97.100	791 + 792

Nr.	Einzahlungs- und Auszahlungsarten (gemäß § 3 Absatz 1 Satz 1 GemHVO-Doppik)		Ergebnisse des Haushaltsvorjahres	Ansätze des Haushaltsvorjahres einschl. Nachträge	Ansatz des Haushaltsjahres	Planungsdaten des Haushaltsfolgejahres	Planungsdaten des zweiten Haushaltsfolgejahres	Planungsdaten des dritten Haushaltsfolgejahres	Erläuterung Konto- nummer
			2019	2020	2021	2022	2023	2024	
			in €	in €	in €	in €	in €	in €	
			1	2	3	4	5	6	
		79242300 Tilgung von Krediten für Investitionen vom Land / Laufzeit mehr als 5 Jahre	20.757,64	21.300	21.700	22.100	22.500	23.000	
		79253000 Tilgung von Krediten für Investitionen vom inländischen Geldmarkt / Laufzeit mehr als 5 Jahre	81.326,16	79.100	79.700	74.100	74.100	74.100	
43.	-	Sonstige Auszahlungen zur Tilgung von Krediten für Investitionen und Investitionsförderungsmaßnahmen	0,00	0	0	0	0	0	791 + 792
44.	=	Saldo der Ein- und Auszahlungen aus Krediten für Investitionen und Investitionsförderungsmaßnahmen (Nummer 41 abzüglich Nummern 42 und 43)	-102.083,80	-100.400	-101.400	-96.200	-96.600	-97.100	
45.	=	Saldo der durchlaufenden Gelder und ungeklärten Zahlungsvorgänge	-75,41	0	0	0	0	0	699 ./. 799
46.	=	Veränderung der Forderungen und Verbindlichkeiten aus Krediten zur Sicherung der Zahlungsfähigkeit gegenüber dem Amt (Summe der Nummern 40, 44 und 45)	219.795,49	-152.600	-324.800	20.500	20.800	20.800	
nachrichtlich:									
47.		Jahresbezogener Saldo der laufenden Ein- und Auszahlungen (Saldo der Nummern 22 und 42)	147.263,49	-23.600	-232.700	-32.500	-32.200	-32.200	
48.		Saldo der laufenden Ein- und Auszahlungen zum 31. Dezember des Vorjahres	190.011,47	337.274	313.674	80.974	48.474	16.274	
49.		Saldo der laufenden Ein- und Auszahlungen zum 31. Dezember des Haushaltsjahres (Summe der Nummern 47 und 48)	337.274,96	313.674	80.974	48.474	16.274	-15.925	
darunter:									
		Zuführung zum investiven Bereich aus einem positiven Saldo der laufenden Ein- und Auszahlungen zum 31. Dezember des Haushaltsvorjahres (Einzahlung in Nummer 30 (Sonstige Investitionseinzahlungen) und Auszahlung in Nummer 17 (Sonstige laufende Auszahlungen) enthalten)	0,00	0	0	0	0	0	
		Zuführung zur Deckung eines negativen Saldos der laufenden Ein- und Auszahlungen zum 31. Dezember des Haushaltsjahres aus dem investiven Bereich (Einzahlung in Nummer 9 (Sonstige laufende Einzahlungen) und Auszahlung in Nummer 37 (Sonstige Investitionsauszahlungen) enthalten)	0,00	0	0	0	0	0	

Gemeinde: 20 Gemeinde Borrentin

Hauptproduktbereich 1 Zentrale Verwaltung
 Produktbereich 11 Innere Verwaltung
 Produktgruppe 111 Verwaltungssteuerung
 Produkt 11100 Verwaltungssteuerung

Nr.	Ein- und Auszahlungsarten (gem. § 4 Absatz 12 GemHVO-Doppik)		Ergebnisse des Haushaltsvorvorjahres	Ansätze des Haushaltsvorjahres einschl. Nachträge	Ansatz des Haushaltsjahres	Planungsdaten des Haushaltsfolgejahres	Planungsdaten des zweiten Haushaltsfolgejahres	Planungsdaten des dritten Haushaltsfolgejahres
			2019	2020	2021	2022	2023	2024
			in €	in €	in €	in €	in €	in €
			1	2	3	4	5	6
1.	+	Einzahlungen	13,99	0	0	0	0	0
		64259000 Kostenerstattungen und Kostenumlagen vom sonstigen privaten Bereich	13,99	0	0	0	0	0
2.	-	Auszahlungen	12.318,61	14.500	16.000	16.000	16.000	16.000
		70100000 Auszahlungen für ehrenamtlich Tätige	9.133,33	10.000	11.500	11.500	11.500	11.500
		70430000 Beiträge zur gesetzlichen Sozialversicherung für ehrenamtlich Tätige	1.083,04	1.400	1.400	1.400	1.400	1.400
		76413000 Haftpflichtversicherungen	1.088,05	1.200	1.200	1.200	1.200	1.200
		76414000 Unfallversicherungen	238,24	300	300	300	300	300
		76416000 Umlagen an Schadensausgleichskassen	54,68	100	100	100	100	100
		76420000 Beiträge zu Wirtschaftsverbänden, Berufsvertretungen und Vereinen	546,72	1.000	1.000	1.000	1.000	1.000
		76930000 Repräsentationen	174,55	500	500	500	500	500
3.	=	Liquiditätssaldo	-12.304,62	-14.500	-16.000	-16.000	-16.000	-16.000

Gemeinde: 20 Gemeinde Borrentin

Hauptproduktbereich 1 Zentrale Verwaltung
 Produktbereich 11 Innere Verwaltung
 Produktgruppe 114 Zentrale Dienste
 Produkt 11401 Zentrale Grundstücks- und Gebäudeverwaltung

Nr.	Ein- und Auszahlungsarten (gem. § 4 Absatz 12 GemHVO-Doppik)		Ergebnisse des Haushaltsvorvorjahres	Ansätze des Haushaltsvorjahres einschl. Nachträge	Ansatz des Haushaltsjahres	Planungsdaten des Haushaltsfolgejahres	Planungsdaten des zweiten Haushaltsfolgejahres	Planungsdaten des dritten Haushaltsfolgejahres
			2019	2020	2021	2022	2023	2024
			in €	in €	in €	in €	in €	in €
			1	2	3	4	5	6
1.	+	Einzahlungen	47,14	83.100	2.000	2.000	2.000	2.000
		64110000 Mieten und Pachten, Erbbauzinsen	0,00	3.100	2.000	2.000	2.000	2.000
		64259000 Kostenerstattungen und Kostenumlagen vom sonstigen privaten Bereich	47,14	0	0	0	0	0
		66290000 Sonstige laufende Einzahlungen (Sonstige)	0,00	80.000	0	0	0	0
2.	-	Auszahlungen	4.056,78	27.400	3.700	2.400	2.400	2.400
		72200000 Auszahlungen für Energie / Wasser / Abwasser / Abfall	170,00	200	200	200	200	200
		72310000 Unterhaltung der Grundstücke, Außenanlagen, Gebäude und Gebäudeeinrichtungen 1,5T € Abriss Winkler	3,98	27.000	2.500	1.000	1.000	1.000
		76250000 Sachverständigen-, Gerichts- und ähnliche Auszahlungen	55,00	0	1.000	1.000	1.000	1.000
		Gutachterkosten Zwangsversteigerungen						
		76290000 Sonstige Auszahlungen für die Inanspruchnahme von Rechten und Diensten	1.332,80	0	0	0	0	0
		76370000 Bankgebühren	0,00	200	0	200	200	200
		76690000 Sonstige laufende Auszahlungen für besondere Finanzauszahlungen	2.495,00	0	0	0	0	0
3.	=	Liquiditätssaldo	-4.009,64	55.700	-1.700	-400	-400	-400

Gemeinde: 20 Gemeinde Borrentin

Hauptproduktbereich 1 Zentrale Verwaltung
 Produktbereich 11 Innere Verwaltung
 Produktgruppe 114 Zentrale Dienste
 Produkt 11402 Kommunale Wohnungen

Nr.	Ein- und Auszahlungsarten (gem. § 4 Absatz 12 GemHVO-Doppik)		Ergebnisse des Haushaltsvorvorjahres	Ansätze des Haushaltsvorjahres einschl. Nachträge	Ansatz des Haushaltsjahres	Planungsdaten des Haushaltsfolgejahres	Planungsdaten des zweiten Haushaltsfolgejahres	Planungsdaten des dritten Haushaltsfolgejahres
			2019	2020	2021	2022	2023	2024
			in €	in €	in €	in €	in €	in €
			1	2	3	4	5	6
1.	+	Einzahlungen	252.448,22	301.000	341.200	314.000	314.000	314.000
		64110001 Mieten und Pacht 1	193.608,43	196.400	200.000	200.000	200.000	200.000
		64110002 Mieten und Pacht 2	58.839,79	104.600	114.000	114.000	114.000	114.000
		66290000 Sonstige laufende Einzahlungen (Sonstige) lt. Beschlüssen vom 03.12.2020	0,00	0	27.200	0	0	0
2.	-	Auszahlungen	171.094,71	302.900	286.100	284.100	283.400	282.900
		72200000 Auszahlungen für Energie / Wasser / Abwasser / Abfall	70.949,10	136.000	140.000	140.000	140.000	140.000
		72310000 Unterhaltung der Grundstücke, Außenanlagen, Gebäude und Gebäudeeinrichtungen	22.156,30	40.000	35.000	35.000	35.000	35.000
		72320000 Bewirtschaftung der Grundstücke, Außenanlagen, Gebäude und Gebäudeeinrichtungen	6.081,38	15.000	15.000	15.000	15.000	15.000
		72543000 Kostenerstattungen an Gemeinden und Gemeindeverbände	4.925,06	4.900	4.900	4.900	4.900	4.900
		76250000 Sachverständigen-, Gerichts- und ähnliche Auszahlungen	515,51	10.000	1.000	1.000	1.000	1.000
		76290000 Sonstige Auszahlungen für die Inanspruchnahme von Rechten und Diensten	13.146,00	48.800	44.000	44.000	44.000	44.000
		76370000 Bankgebühren	1.182,08	1.600	1.600	1.600	1.600	1.600
		76411000 Gebäudeversicherungen	19.300,40	17.500	17.500	17.500	17.500	17.500
		77420000 Zinsauszahlungen und sonstige Finanzauszahlungen an das Land	3.701,40	3.300	2.900	2.400	2.000	1.500
		77511000 Zinsauszahlungen und sonstige Finanzauszahlungen an inländische Banken (inländischer Geldmarkt)	14.550,11	12.300	11.000	9.800	9.800	9.800
		77512000 Zinsauszahlungen und sonstige Finanzauszahlungen an inländische Sparkassen (inländischer Geldmarkt)	14.587,37	13.500	13.200	12.900	12.600	12.600
3.	=	Liquiditätssaldo	81.353,51	-1.900	55.100	29.900	30.600	31.100

Gemeinde: 20 Gemeinde Borrentin

Hauptproduktbereich 1 Zentrale Verwaltung
 Produktbereich 12 Sicherheit und Ordnung
 Produktgruppe 122 Ordnungsangelegenheiten
 Produkt 12200 Ordnungsangelegenheiten/Fundtiere

Nr.	Ein- und Auszahlungsarten (gem. § 4 Absatz 12 GemHVO-Doppik)		Ergebnisse des Haushaltsvorjahres	Ansätze des Haushaltsvorjahres einschl. Nachträge	Ansatz des Haushaltsjahres	Planungsdaten des Haushaltsfolgejahres	Planungsdaten des zweiten Haushaltsfolgejahres	Planungsdaten des dritten Haushaltsfolgejahres
			2019	2020	2021	2022	2023	2024
			in €	in €	in €	in €	in €	in €
			1	2	3	4	5	6
2.	-	Auszahlungen <i>72551000 Kostenerstattungen an private Unternehmen lt. VV über das Verfahren zum Umgang mit Fundtieren</i>	0,00	0	1.000	1.000	1.000	1.000
			0,00	0	1.000	1.000	1.000	1.000
3.	=	Liquiditätssaldo	0,00	0	-1.000	-1.000	-1.000	-1.000

Gemeinde: 20 Gemeinde Borrentin

Hauptproduktbereich 1 Zentrale Verwaltung
 Produktbereich 12 Sicherheit und Ordnung
 Produktgruppe 126 Brandschutz
 Produkt 12600 Gemeindefeuerwehr

Nr.	Ein- und Auszahlungsarten (gem. § 4 Absatz 12 GemHVO-Doppik)		Ergebnisse des Haushaltsvorjahres	Ansätze des Haushaltsvorjahres einschl. Nachträge	Ansatz des Haushaltsjahres	Planungsdaten des Haushaltsfolgejahres	Planungsdaten des zweiten Haushaltsfolgejahres	Planungsdaten des dritten Haushaltsfolgejahres
			2019	2020	2021	2022	2023	2024
			in €	in €	in €	in €	in €	in €
			1	2	3	4	5	6
1.	+	Einzahlungen	4.586,10	0	0	0	0	0
		63200000 <i>Benutzungsgebühren, Beiträge und ähnliche Entgelte, Kostenerstattungen</i>	10,00	0	0	0	0	0
		64259000 <i>Kostenerstattungen und Kostenumlagen vom sonstigen privaten Bereich</i>	576,10	0	0	0	0	0
		66290000 <i>Sonstige laufende Einzahlungen (Sonstige)</i>	4.000,00	0	0	0	0	0
2.	-	Auszahlungen	32.038,80	37.500	38.800	29.600	29.600	29.600
		70100000 <i>Auszahlungen für ehrenamtlich Tätige</i>	3.355,95	3.900	3.900	3.900	3.900	3.900
		72200000 <i>Auszahlungen für Energie / Wasser / Abwasser / Abfall</i>	2.790,00	3.500	3.500	3.500	3.500	3.500
		72310000 <i>Unterhaltung der Grundstücke, Außenanlagen, Gebäude und Gebäudeeinrichtungen</i>	6.284,27	4.000	10.000	4.000	4.000	4.000
		72350000 <i>Fahrzeugunterhaltung</i>	4.877,98	6.000	6.000	3.000	3.000	3.000
		Abgasanlage TLF neu TUV/ASU						
		72360000 <i>Unterhaltung der Maschinen und technischen Anlagen</i>	0,00	500	500	500	500	500
		72370000 <i>Unterhaltung der Betriebs- und Geschäftsausstattung</i>	400,44	300	1.200	500	500	500
		72380000 <i>Unterhaltung der geringwertigen Geräte, Ausrüstungs- und sonstige Gebrauchsgegenstände Verteiler</i>	0,00	5.100	2.500	2.500	2.500	2.500
		72551000 <i>Kostenerstattungen an private Unternehmen</i>	604,15	2.000	200	2.000	2.000	2.000
		74159000 <i>Zuweisungen und Zuschüsse für laufende Zwecke an den sonstigen privaten Bereich</i>	0,00	700	700	700	700	700
		76120000 <i>Auszahlungen für Aus- und Fortbildung, Umschulung</i>	0,00	500	500	500	500	500
		76130000 <i>Auszahlungen für übernommene Reisekosten für Dienstreisen und Dienstgänge</i>	0,00	200	200	200	200	200
		76140000 <i>Auszahlungen für allgemeine Betreuung der Bediensteten 6 Kameraden</i>	269,82	1.500	1.800	500	500	500
		76150000 <i>Auszahlungen für Dienst- und Schutzkleidung, persönliche Ausrüstungsgegenstände</i>	9.693,22	5.000	4.000	4.000	4.000	4.000
		76320000 <i>Fachliteratur, Zeitschriften</i>	108,15	100	100	100	100	100
		76411000 <i>Gebäudeversicherungen</i>	209,52	300	300	300	300	300
		76412000 <i>Kfz-Versicherungen</i>	1.318,10	1.400	900	900	900	900
		76414000 <i>Unfallversicherungen</i>	1.755,10	2.000	2.000	2.000	2.000	2.000
		76430000 <i>Sonstige Beiträge</i>	372,10	500	500	500	500	500
3.	=	Liquiditätssaldo	-27.452,70	-37.500	-38.800	-29.600	-29.600	-29.600

Gemeinde: 20 Gemeinde Borrentin

Hauptproduktbereich 2 Schule und Kultur
 Produktbereich 21 Grundschulen, Regionale Schulen, Gymnasien, Gesamtschulen
 Produktgruppe 211 Grundschulen (§ 11 Abs. 2 Nr.1a) SchulG M-V
 Produkt 21100 Grundschulen

Nr.	Ein- und Auszahlungsarten (gem. § 4 Absatz 12 GemHVO-Doppik)		Ergebnisse des Haushaltsvorjahres	Ansätze des Haushaltsvorjahres einschl. Nachträge	Ansatz des Haushaltsjahres	Planungsdaten des Haushaltsfolgejahres	Planungsdaten des zweiten Haushaltsfolgejahres	Planungsdaten des dritten Haushaltsfolgejahres
			2019	2020	2021	2022	2023	2024
			in €	in €	in €	in €	in €	in €
			1	2	3	4	5	6
1.	+	Einzahlungen	5,98	0	0	0	0	0
		64243000 Kostenerstattungen und Kostenumlagen von Gemeinden und Gemeindeverbänden	5,98	0	0	0	0	0
2.	-	Auszahlungen	40.158,31	45.000	55.000	50.000	50.000	50.000
		72543000 Kostenerstattungen an Gemeinden und Gemeindeverbände	40.158,31	45.000	55.000	50.000	50.000	50.000
3.	=	Liquiditätssaldo	-40.152,33	-45.000	-55.000	-50.000	-50.000	-50.000

Gemeinde: 20 Gemeinde Borrentin

Hauptproduktbereich 2 Schule und Kultur
 Produktbereich 21 Grundschulen, Regionale Schulen, Gymnasien, Gesamtschulen
 Produktgruppe 215 Regionale Schulen (§ 11 Abs. 2 Nr.1b) SchulG M-V)
 Produkt 21500 Regionalschulen

Nr.	Ein- und Auszahlungsarten (gem. § 4 Absatz 12 GemHVO-Doppik)		Ergebnisse des Haushaltsvorjahres	Ansätze des Haushaltsvorjahres einschl. Nachträge	Ansatz des Haushaltsjahres	Planungsdaten des Haushaltsfolgejahres	Planungsdaten des zweiten Haushaltsfolgejahres	Planungsdaten des dritten Haushaltsfolgejahres
			2019	2020	2021	2022	2023	2024
			in €	in €	in €	in €	in €	in €
			1	2	3	4	5	6
1.	+	Einzahlungen <i>64243000 Kostenerstattungen und Kostenumlagen von Gemeinden und Gemeindeverbänden</i>	15,15 15,15	0 0	0 0	0 0	0 0	0 0
2.	-	Auszahlungen <i>72543000 Kostenerstattungen an Gemeinden und Gemeindeverbände neu mit KGS</i>	15.895,54 15.895,54	23.000 23.000	45.000 45.000	45.000 45.000	45.000 45.000	45.000 45.000
3.	=	Liquiditätssaldo	-15.880,39	-23.000	-45.000	-45.000	-45.000	-45.000

Gemeinde: 20 Gemeinde Borrentin

Hauptproduktbereich 2 Schule und Kultur
 Produktbereich 28 Heimat- und sonstige Kulturpflege
 Produktgruppe 281 Heimat- und sonstige Kulturpflege
 Produkt 28100 Heimat und sonstige Kulturpflege

Nr.	Ein- und Auszahlungsarten (gem. § 4 Absatz 12 GemHVO-Doppik)		Ergebnisse des Haushalts- vorvorjahres	Ansätze des Haushalts- vorjahres einschl. Nachträge	Ansatz des Haushalts- jahres	Planungs- daten des Haushalts- folgejahres	Planungs- daten des zweiten Haushalts- folgejahres	Planungs- daten des dritten Haushalts- folgejahres
			2019	2020	2021	2022	2023	2024
			in €	in €	in €	in €	in €	in €
			1	2	3	4	5	6
2.	-	Auszahlungen	200,00	7.200	1.000	200	200	200
		<i>74159000 Zuweisungen und Zuschüsse für laufende Zwecke an den sonstigen privaten Bereich</i>	<i>200,00</i>	<i>7.200</i>	<i>1.000</i>	<i>200</i>	<i>200</i>	<i>200</i>
3.	=	Liquiditätssaldo	-200,00	-7.200	-1.000	-200	-200	-200

Gemeinde: 20 Gemeinde Borrentin

Hauptproduktbereich 3 Soziales und Jugend
 Produktbereich 33 Förderung der Wohlfahrtspflege
 Produktgruppe 331 Förderung von Trägern der Wohlfahrtspflege
 Produkt 33100 Rentnerbetreuung

Nr.	Ein- und Auszahlungsarten (gem. § 4 Absatz 12 GemHVO-Doppik)		Ergebnisse des Haushaltsvorjahres	Ansätze des Haushaltsvorjahres einschl. Nachträge	Ansatz des Haushaltsjahres	Planungsdaten des Haushaltsfolgejahres	Planungsdaten des zweiten Haushaltsfolgejahres	Planungsdaten des dritten Haushaltsfolgejahres
			2019	2020	2021	2022	2023	2024
			in €	in €	in €	in €	in €	in €
			1	2	3	4	5	6
2.	-	Auszahlungen	317,27	400	500	500	500	500
		72490000 Sonstige Auszahlungen für Sachleistungen und Verbrauchsmittel	231,27	300	400	400	400	400
		76414000 Unfallversicherungen	86,00	100	100	100	100	100
3.	=	Liquiditätssaldo	-317,27	-400	-500	-500	-500	-500

Gemeinde: 20 Gemeinde Borrentin

Hauptproduktbereich 3 Soziales und Jugend
 Produktbereich 36 Kinder-, Jugend- und Familienhilfe
 Produktgruppe 361 Förderung von Kindern in Tageseinrichtungen und in Tagespflege
 Produkt 36100 Tagesmütter und -väter

Nr.	Ein- und Auszahlungsarten (gem. § 4 Absatz 12 GemHVO-Doppik)		Ergebnisse des Haushaltsvorvorjahres	Ansätze des Haushaltsvorjahres einschl. Nachträge	Ansatz des Haushaltsjahres	Planungsdaten des Haushaltsfolgejahres	Planungsdaten des zweiten Haushaltsfolgejahres	Planungsdaten des dritten Haushaltsfolgejahres
			2019	2020	2021	2022	2023	2024
			in €	in €	in €	in €	in €	in €
			1	2	3	4	5	6
1.	+	Einzahlungen 61442000 Zuweisungen und Zuschüsse für laufende Zwecke vom Land	1.749,56 1.749,56	0 0	0 0	0 0	0 0	0 0
2.	-	Auszahlungen 72543000 Kostenerstattungen an Gemeinden und Gemeindeverbände 74143000 Zuweisungen und Zuschüsse für laufende Zwecke an Gemeinden und Gemeindeverbände 76250000 Sachverständigen-, Gerichts- und ähnliche Auszahlungen Rechtsstreit Gemeindeanteil KITA-Kosten	0,00 0,00 0,00 0,00	100.800 100.800 0 0	105.500 0 105.000 500	105.000 0 105.000 0	105.000 0 105.000 0	105.000 0 105.000 0
3.	=	Liquiditätssaldo	1.749,56	-100.800	-105.500	-105.000	-105.000	-105.000

Gemeinde: 20 Gemeinde Borrentin

Hauptproduktbereich 3 Soziales und Jugend
 Produktbereich 36 Kinder-, Jugend- und Familienhilfe
 Produktgruppe 365 Tageseinrichtungen für Kinder
 Produkt 36501 Kindertagesstätten in fremder Trägerschaft

Nr.	Ein- und Auszahlungsarten (gem. § 4 Absatz 12 GemHVO-Doppik)		Ergebnisse des Haushaltsvorjahres	Ansätze des Haushaltsvorjahres einschl. Nachträge	Ansatz des Haushaltsjahres	Planungsdaten des Haushaltsfolgejahres	Planungsdaten des zweiten Haushaltsfolgejahres	Planungsdaten des dritten Haushaltsfolgejahres
			2019	2020	2021	2022	2023	2024
			in €	in €	in €	in €	in €	in €
			1	2	3	4	5	6
2.	-	Auszahlungen <i>72551000 Kostenerstattungen an private Unternehmen</i>	87.018,69 87.018,69	0 0	0 0	0 0	0 0	0 0
3.	=	Liquiditätssaldo	-87.018,69	0	0	0	0	0

Gemeinde: 20 Gemeinde Borrentin

Hauptproduktbereich 3 Soziales und Jugend
 Produktbereich 36 Kinder-, Jugend- und Familienhilfe
 Produktgruppe 366 Einrichtungen der Kinder- und Jugendarbeit
 Produkt 36600 Spielplätze

Nr.	Ein- und Auszahlungsarten (gem. § 4 Absatz 12 GemHVO-Doppik)		Ergebnisse des Haushaltsvorjahres	Ansätze des Haushaltsvorjahres einschl. Nachträge	Ansatz des Haushaltsjahres	Planungsdaten des Haushaltsfolgejahres	Planungsdaten des zweiten Haushaltsfolgejahres	Planungsdaten des dritten Haushaltsfolgejahres
			2019	2020	2021	2022	2023	2024
			in €	in €	in €	in €	in €	in €
			1	2	3	4	5	6
2.	-	Auszahlungen	2.270,28	2.000	2.000	2.000	2.000	2.000
		72310000 Unterhaltung der Grundstücke, Außenanlagen, Gebäude und Gebäudeeinrichtungen	2.270,28	2.000	2.000	2.000	2.000	2.000
3.	=	Liquiditätssaldo	-2.270,28	-2.000	-2.000	-2.000	-2.000	-2.000

Gemeinde: 20 Gemeinde Borrentin

Hauptproduktbereich 4 Gesundheit und Sport
 Produktbereich 42 Sportförderung
 Produktgruppe 421 Förderung des Sports
 Produkt 42100 Förderung des Sports

Nr.	Ein- und Auszahlungsarten (gem. § 4 Absatz 12 GemHVO-Doppik)		Ergebnisse des Haushaltsvorjahres	Ansätze des Haushaltsvorjahres einschl. Nachträge	Ansatz des Haushaltsjahres	Planungsdaten des Haushaltsfolgejahres	Planungsdaten des zweiten Haushaltsfolgejahres	Planungsdaten des dritten Haushaltsfolgejahres
			2019	2020	2021	2022	2023	2024
			in €	in €	in €	in €	in €	in €
			1	2	3	4	5	6
2.	-	Auszahlungen	0,00	25.000	5.000	0	0	0
		<i>74159000 Zuweisungen und Zuschüsse für laufende Zwecke an den sonstigen privaten Bereich</i>	<i>0,00</i>	<i>25.000</i>	<i>5.000</i>	<i>0</i>	<i>0</i>	<i>0</i>
3.	=	Liquiditätssaldo	0,00	-25.000	-5.000	0	0	0

Gemeinde: 20 Gemeinde Borrentin

Hauptproduktbereich 4 Gesundheit und Sport
 Produktbereich 42 Sportförderung
 Produktgruppe 424 Sportstätten und Bäder (ohne Sporteinrichtungen der Schulen und Teile eines Kurbetriebes)
 Produkt 42400 Turnhalle Gnevezow

Nr.	Ein- und Auszahlungsarten (gem. § 4 Absatz 12 GemHVO-Doppik)		Ergebnisse des Haushaltsvorjahres	Ansätze des Haushaltsvorjahres einschl. Nachträge	Ansatz des Haushaltsjahres	Planungsdaten des Haushaltsfolgejahres	Planungsdaten des zweiten Haushaltsfolgejahres	Planungsdaten des dritten Haushaltsfolgejahres
			2019	2020	2021	2022	2023	2024
			in €	in €	in €	in €	in €	in €
			1	2	3	4	5	6
1.	+	Einzahlungen	276,38	0	0	0	0	0
		63200000 <i>Benutzungsgebühren, Beiträge und ähnliche Entgelte, Kostenerstattungen</i>	200,00	0	0	0	0	0
		64259000 <i>Kostenerstattungen und Kostenumlagen vom sonstigen privaten Bereich</i>	76,38	0	0	0	0	0
2.	-	Auszahlungen	4.899,83	3.200	0	0	0	0
		70290000 <i>Dienstbezüge und dergleichen für Sonstige</i>	1.422,00	400	0	0	0	0
		70490000 <i>Beiträge zur gesetzlichen Sozialversicherung für Sonstige</i>	400,98	100	0	0	0	0
		70900000 <i>Pauschalierte Lohnsteuer (auch Zahlungen über Knappschaft)</i>	28,44	0	0	0	0	0
		72200000 <i>Auszahlungen für Energie / Wasser / Abwasser / Abfall</i>	1.592,48	1.600	0	0	0	0
		72310000 <i>Unterhaltung der Grundstücke, Außenanlagen, Gebäude und Gebäudeeinrichtungen</i>	0,00	100	0	0	0	0
		72320000 <i>Bewirtschaftung der Grundstücke, Außenanlagen, Gebäude und Gebäudeeinrichtungen</i>	665,05	700	0	0	0	0
		76210000 <i>Mieten, Pachten und Erbbauzinsen</i>	80,00	0	0	0	0	0
		76411000 <i>Gebäudeversicherungen</i>	616,56	200	0	0	0	0
		76414000 <i>Unfallversicherungen</i>	94,32	100	0	0	0	0
3.	=	Liquiditätssaldo	-4.623,45	-3.200	0	0	0	0

Gemeinde: 20 Gemeinde Borrentin

Hauptproduktbereich 4 Gesundheit und Sport
 Produktbereich 42 Sportförderung
 Produktgruppe 424 Sportstätten und Bäder (ohne Sporteinrichtungen der Schulen und Teile eines Kurbetriebes)
 Produkt 42401 Sportplatz Pentz inkl. Sportlerheim

Nr.	Ein- und Auszahlungsarten (gem. § 4 Absatz 12 GemHVO-Doppik)		Ergebnisse des Haushaltsvorjahres	Ansätze des Haushaltsvorjahres einschl. Nachträge	Ansatz des Haushaltsjahres	Planungsdaten des Haushaltsfolgejahres	Planungsdaten des zweiten Haushaltsfolgejahres	Planungsdaten des dritten Haushaltsfolgejahres
			2019	2020	2021	2022	2023	2024
			in €	in €	in €	in €	in €	in €
			1	2	3	4	5	6
1.	+	Einzahlungen 64259000 Kostenerstattungen und Kostenumlagen vom sonstigen privaten Bereich	126,18 126,18	0 0	0 0	0 0	0 0	0 0
2.	-	Auszahlungen 72200000 Auszahlungen für Energie / Wasser / Abwasser / Abfall 72310000 Unterhaltung der Grundstücke, Außenanlagen, Gebäude und Gebäudeeinrichtungen 76411000 Gebäudeversicherungen	2.757,46 2.705,34 0,00 52,12	3.400 3.000 300 100	3.400 3.000 300 100	2.900 2.500 300 100	2.900 2.500 300 100	2.900 2.500 300 100
3.	=	Liquiditätssaldo	-2.631,28	-3.400	-3.400	-2.900	-2.900	-2.900

Gemeinde: 20 Gemeinde Borrentin

Hauptproduktbereich 5 Gestaltung Umwelt
 Produktbereich 54 Verkehrsflächen und -anlagen, ÖPVN
 Produktgruppe 540 Konzessionsabgaben
 Produkt 54000 Konzessionsabgaben

Nr.	Ein- und Auszahlungsarten (gem. § 4 Absatz 12 GemHVO-Doppik)		Ergebnisse des Haushaltsvorjahres	Ansätze des Haushaltsvorjahres einschl. Nachträge	Ansatz des Haushaltsjahres	Planungsdaten des Haushaltsfolgejahres	Planungsdaten des zweiten Haushaltsfolgejahres	Planungsdaten des dritten Haushaltsfolgejahres
			2019	2020	2021	2022	2023	2024
			in €	in €	in €	in €	in €	in €
			1	2	3	4	5	6
1.	+	Einzahlungen	17.101,48	15.000	15.000	15.000	15.000	15.000
		66250000 Konzessionsabgaben	17.101,48	15.000	15.000	15.000	15.000	15.000
3.	=	Liquiditätssaldo	17.101,48	15.000	15.000	15.000	15.000	15.000

Gemeinde: 20 Gemeinde Borrentin

Hauptproduktbereich 5 Gestaltung Umwelt
 Produktbereich 54 Verkehrsflächen und -anlagen, ÖPVN
 Produktgruppe 541 Gemeindestraßen
 Produkt 54100 Gemeindestraßen

Nr.	Ein- und Auszahlungsarten (gem. § 4 Absatz 12 GemHVO-Doppik)		Ergebnisse des Haushaltsvorjahres	Ansätze des Haushaltsvorjahres einschl. Nachträge	Ansatz des Haushaltsjahres	Planungsdaten des Haushaltsfolgejahres	Planungsdaten des zweiten Haushaltsfolgejahres	Planungsdaten des dritten Haushaltsfolgejahres
			2019	2020	2021	2022	2023	2024
			in €	in €	in €	in €	in €	in €
			1	2	3	4	5	6
1.	+	Einzahlungen	4.424,68	28.300	27.800	1.100	1.100	1.100
		63225000 Entgelte für die Sondernutzung von Straßen	1.579,04	1.600	1.100	1.100	1.100	1.100
		64259000 Kostenerstattungen und Kostenumlagen vom sonstigen privaten Bereich	2.845,64	0	0	0	0	0
		66290000 Sonstige laufende Einzahlungen (Sonstige)	0,00	26.700	26.700	0	0	0
2.	-	Auszahlungen	54.175,46	62.400	64.600	40.200	40.200	40.200
		72200000 Auszahlungen für Energie / Wasser / Abwasser / Abfall	7.018,44	9.000	14.500	14.500	14.500	14.500
		72330000 Unterhaltung des Infrastrukturvermögens	45.869,75	52.100	49.400	25.000	25.000	25.000
		10T € WD						
		900 € DL Licht						
		5T € allg. Unterhaltung						
		3T € Maharbeiten						
3,5T € Rep. Straßenbel.								
7,5T € Bankettberäumung								
8,5T € Wegeinst.								
5T € Parkplätze Arztpraxis								
6T € Baum-/Heckenpflege								
72380000 Unterhaltung der geringwertigen Geräte, Ausrüstungs- und sonstige Gebrauchsgegenstände	1.190,57	1.200	500	500	500	500		
76210000 Mieten, Pachten und Erbbauzinsen	96,70	100	200	200	200	200		
3.	=	Liquiditätssaldo	-49.750,78	-34.100	-36.800	-39.100	-39.100	-39.100

Gemeinde: 20 Gemeinde Borrentin

Hauptproduktbereich 5 Gestaltung Umwelt
 Produktbereich 54 Verkehrsflächen und -anlagen, ÖPVN
 Produktgruppe 542 Kreisstraßen
 Produkt 54200 Kreisstraßen

Nr.	Ein- und Auszahlungsarten (gem. § 4 Absatz 12 GemHVO-Doppik)		Ergebnisse des Haushaltsvorjahres	Ansätze des Haushaltsvorjahres einschl. Nachträge	Ansatz des Haushaltsjahres	Planungsdaten des Haushaltsfolgejahres	Planungsdaten des zweiten Haushaltsfolgejahres	Planungsdaten des dritten Haushaltsfolgejahres
			2019	2020	2021	2022	2023	2024
			in €	in €	in €	in €	in €	in €
			1	2	3	4	5	6
1.	+	Einzahlungen 64259000 <i>Kostenerstattungen und Kostenumlagen vom sonstigen privaten Bereich</i>	315,08 315,08	0 0	0 0	0 0	0 0	0 0
2.	-	Auszahlungen 72200000 <i>Auszahlungen für Energie / Wasser / Abwasser / Abfall</i> 72330000 <i>Unterhaltung des Infrastrukturvermögens</i>	2.470,32 486,20 1.984,12	3.800 1.000 2.800	4.000 1.000 3.000	4.000 1.000 3.000	4.000 1.000 3.000	4.000 1.000 3.000
3.	=	Liquiditätssaldo	-2.155,24	-3.800	-4.000	-4.000	-4.000	-4.000

Gemeinde: 20 Gemeinde Borrentin

Hauptproduktbereich 5 Gestaltung Umwelt
 Produktbereich 54 Verkehrsflächen und -anlagen, ÖPVN
 Produktgruppe 544 Bundesstraßen
 Produkt 54400 Bundesstraßen

Nr.	Ein- und Auszahlungsarten (gem. § 4 Absatz 12 GemHVO-Doppik)		Ergebnisse des Haushaltsvorjahres	Ansätze des Haushaltsvorjahres einschl. Nachträge	Ansatz des Haushaltsjahres	Planungsdaten des Haushaltsfolgejahres	Planungsdaten des zweiten Haushaltsfolgejahres	Planungsdaten des dritten Haushaltsfolgejahres
			2019	2020	2021	2022	2023	2024
			in €	in €	in €	in €	in €	in €
			1	2	3	4	5	6
1.	+	Einzahlungen 64259000 Kostenerstattungen und Kostenumlagen vom sonstigen privaten Bereich	395,01 395,01	0 0	0 0	0 0	0 0	0 0
2.	-	Auszahlungen 72200000 Auszahlungen für Energie / Wasser / Abwasser / Abfall 72330000 Unterhaltung des Infrastrukturvermögens Neubau 2 Lampen Metschow	4.046,05 1.044,90 3.001,15	5.200 2.200 3.000	7.500 2.200 5.300	5.200 2.200 3.000	5.200 2.200 3.000	5.200 2.200 3.000
3.	=	Liquiditätssaldo	-3.651,04	-5.200	-7.500	-5.200	-5.200	-5.200

Gemeinde: 20 Gemeinde Borrentin

Hauptproduktbereich 5 Gestaltung Umwelt
 Produktbereich 55 Natur- und Landschaftspflege
 Produktgruppe 551 Öffentliches Grün, Landschaftsbau (ohne andere Produktzuordnung)
 Produkt 55100 Park- und Grünflächen

Nr.	Ein- und Auszahlungsarten (gem. § 4 Absatz 12 GemHVO-Doppik)		Ergebnisse des Haushalts- vorvorjahres	Ansätze des Haushalts- vorjahres einschl. Nachträge	Ansatz des Haushalts- jahres	Planungs- daten des Haushalts- folgejahres	Planungs- daten des zweiten Haushalts- folgejahres	Planungs- daten des dritten Haushalts- folgejahres
			2019	2020	2021	2022	2023	2024
			in €	in €	in €	in €	in €	in €
			1	2	3	4	5	6
2.	-	Auszahlungen	2.624,88	2.000	2.000	2.000	2.000	2.000
		72310000 <i>Unterhaltung der Grundstücke, Außenanlagen, Gebäude und Gebäudeeinrichtungen</i>	2.624,88	2.000	2.000	2.000	2.000	2.000
3.	=	Liquiditätssaldo	-2.624,88	-2.000	-2.000	-2.000	-2.000	-2.000

Gemeinde: 20 Gemeinde Borrentin

Hauptproduktbereich 5 Gestaltung Umwelt
 Produktbereich 55 Natur- und Landschaftspflege
 Produktgruppe 552 Öffentliche Gewässer, Wasserbauliche Anlagen, Gewässerschutz
 Produkt 55200 Wasser-und Bodenverband

Nr.	Ein- und Auszahlungsarten (gem. § 4 Absatz 12 GemHVO-Doppik)		Ergebnisse des Haushaltsvorjahres	Ansätze des Haushaltsvorjahres einschl. Nachträge	Ansatz des Haushaltsjahres	Planungsdaten des Haushaltsfolgejahres	Planungsdaten des zweiten Haushaltsfolgejahres	Planungsdaten des dritten Haushaltsfolgejahres
			2019	2020	2021	2022	2023	2024
			in €	in €	in €	in €	in €	in €
			1	2	3	4	5	6
1.	+	Einzahlungen <i>63200000 Benutzungsgebühren, Beiträge und ähnliche Entgelte, Kostenerstattungen</i>	77.875,77 77.875,77	78.000 78.000	82.000 82.000	82.000 82.000	82.000 82.000	82.000 82.000
2.	-	Auszahlungen <i>72544000 Kostenerstattungen an Zweckverbände</i>	77.604,27 77.604,27	123.000 123.000	121.000 121.000	82.000 82.000	82.000 82.000	82.000 82.000
3.	=	Liquiditätssaldo	271,50	-45.000	-39.000	0	0	0

Gemeinde: 20 Gemeinde Borrentin

Hauptproduktbereich 5 Gestaltung Umwelt
 Produktbereich 55 Natur- und Landschaftspflege
 Produktgruppe 552 Öffentliche Gewässer, Wasserbauliche Anlagen, Gewässerschutz
 Produkt 55201 gemeindeeigene Teiche

Nr.	Ein- und Auszahlungsarten (gem. § 4 Absatz 12 GemHVO-Doppik)		Ergebnisse des Haushaltsvorjahres	Ansätze des Haushaltsvorjahres einschl. Nachträge	Ansatz des Haushaltsjahres	Planungsdaten des Haushaltsfolgejahres	Planungsdaten des zweiten Haushaltsfolgejahres	Planungsdaten des dritten Haushaltsfolgejahres
			2019	2020	2021	2022	2023	2024
			in €	in €	in €	in €	in €	in €
			1	2	3	4	5	6
1.	+	Einzahlungen <i>64110000 Mieten und Pachten, Erbbauzinsen</i>	2.000,00 2.000,00	2.000 2.000	2.000 2.000	2.000 2.000	2.000 2.000	2.000 2.000
2.	-	Auszahlungen <i>72310000 Unterhaltung der Grundstücke, Außenanlagen, Gebäude und Gebäudeeinrichtungen</i>	1.255,14 1.255,14	1.000 1.000	800 800	800 800	800 800	800 800
3.	=	Liquiditätssaldo	744,86	1.000	1.200	1.200	1.200	1.200

Gemeinde: 20 Gemeinde Borrentin

Hauptproduktbereich 5 Gestaltung Umwelt
 Produktbereich 55 Natur- und Landschaftspflege
 Produktgruppe 553 Friedhofs- und Bestattungswesen
 Produkt 55300 gemeindeeigene Friedhöfe

Nr.	Ein- und Auszahlungsarten (gem. § 4 Absatz 12 GemHVO-Doppik)		Ergebnisse des Haushaltsvorjahres	Ansätze des Haushaltsvorjahres einschl. Nachträge	Ansatz des Haushaltsjahres	Planungsdaten des Haushaltsfolgejahres	Planungsdaten des zweiten Haushaltsfolgejahres	Planungsdaten des dritten Haushaltsfolgejahres
			2019	2020	2021	2022	2023	2024
			in €	in €	in €	in €	in €	in €
			1	2	3	4	5	6
1.	+	Einzahlungen	1.257,57	2.000	1.500	1.500	1.500	1.500
		63200000 <i>Benutzungsgebühren, Beiträge und ähnliche Entgelte, Kostenerstattungen</i>	1.240,39	2.000	1.500	1.500	1.500	1.500
		64259000 <i>Kostenerstattungen und Kostenumlagen vom sonstigen privaten Bereich</i>	17,18	0	0	0	0	0
2.	-	Auszahlungen	10.084,59	19.000	24.000	7.000	7.000	7.000
		72200000 <i>Auszahlungen für Energie / Wasser / Abwasser / Abfall</i>	494,33	500	500	500	500	500
		72310000 <i>Unterhaltung der Grundstücke, Außenanlagen, Gebäude und Gebäudeeinrichtungen</i> <i>lt. Sitzung v. 03.12.2020 Beschluss Reparatur Trauerhalle</i>	3.051,98	15.000	20.000	3.000	3.000	3.000
		72543000 <i>Kostenerstattungen an Gemeinden und Gemeindeverbände</i>	6.300,28	3.200	3.200	3.200	3.200	3.200
		76411000 <i>Gebäudeversicherungen</i>	169,89	200	200	200	200	200
		76420000 <i>Beiträge zu Wirtschaftsverbänden, Berufsvertretungen und Vereinen</i>	68,11	100	100	100	100	100
3.	=	Liquiditätssaldo	-8.827,02	-17.000	-22.500	-5.500	-5.500	-5.500

Gemeinde: 20 Gemeinde Borrentin

Hauptproduktbereich 5 Gestaltung Umwelt
 Produktbereich 55 Natur- und Landschaftspflege
 Produktgruppe 555 Land- und Forstwirtschaft
 Produkt 55500 Land- und Forstwirtschaft

Nr.	Ein- und Auszahlungsarten (gem. § 4 Absatz 12 GemHVO-Doppik)		Ergebnisse des Haushaltsvorjahres	Ansätze des Haushaltsvorjahres einschl. Nachträge	Ansatz des Haushaltsjahres	Planungsdaten des Haushaltsfolgejahres	Planungsdaten des zweiten Haushaltsfolgejahres	Planungsdaten des dritten Haushaltsfolgejahres
			2019	2020	2021	2022	2023	2024
			in €	in €	in €	in €	in €	in €
			1	2	3	4	5	6
1.	+	Einzahlungen	2.397,16	3.000	3.000	3.000	3.000	3.000
		<i>64110000 Mieten und Pachten, Erbbauzinsen</i>	2.397,16	3.000	3.000	3.000	3.000	3.000
3.	=	Liquiditätssaldo	2.397,16	3.000	3.000	3.000	3.000	3.000

Gemeinde: 20 Gemeinde Borrentin

Hauptproduktbereich 5 Gestaltung Umwelt
 Produktbereich 57 Wirtschaft und Tourismus
 Produktgruppe 571 Wirtschaftsförderung
 Produkt 57100 Sachkostenzuschüsse für AGH/ AGH-Stützpunkt

Nr.	Ein- und Auszahlungsarten (gem. § 4 Absatz 12 GemHVO-Doppik)		Ergebnisse des Haushaltsvorjahres	Ansätze des Haushaltsvorjahres einschl. Nachträge	Ansatz des Haushaltsjahres	Planungsdaten des Haushaltsfolgejahres	Planungsdaten des zweiten Haushaltsfolgejahres	Planungsdaten des dritten Haushaltsfolgejahres
			2019	2020	2021	2022	2023	2024
			in €	in €	in €	in €	in €	in €
			1	2	3	4	5	6
2.	-	Auszahlungen	2.473,55	4.800	5.000	1.800	1.800	1.800
		72200000 Auszahlungen für Energie / Wasser / Abwasser / Abfall	114,62	200	200	200	200	200
		72320000 Bewirtschaftung der Grundstücke, Außenanlagen, Gebäude und Gebäudeeinrichtungen	242,34	500	500	500	500	500
		72350000 Fahrzeugunterhaltung	382,79	500	500	500	500	500
		72380000 Unterhaltung der geringwertigen Geräte, Ausrüstungs- und sonstige Gebrauchsgegenstände	0,00	100	100	100	100	100
		72490000 Sonstige Auszahlungen für Sachleistungen und Verbrauchsmittel	0,00	100	100	100	100	100
		76290000 Sonstige Auszahlungen für die Inanspruchnahme von Rechten und Diensten	1.332,80	3.000	3.200	0	0	0
		76820000 Kraftfahrzeugsteuer	401,00	400	400	400	400	400
3.	=	Liquiditätssaldo	-2.473,55	-4.800	-5.000	-1.800	-1.800	-1.800

Gemeinde: 20 Gemeinde Borrentin

Hauptproduktbereich 5 Gestaltung Umwelt
 Produktbereich 57 Wirtschaft und Tourismus
 Produktgruppe 573 Allgemeine Einrichtungen und Unternehmen
 Produkt 57301 Gemeindehaus Gnevezow

Nr.	Ein- und Auszahlungsarten (gem. § 4 Absatz 12 GemHVO-Doppik)		Ergebnisse des Haushaltsvorjahres	Ansätze des Haushaltsvorjahres einschl. Nachträge	Ansatz des Haushaltsjahres	Planungsdaten des Haushaltsfolgejahres	Planungsdaten des zweiten Haushaltsfolgejahres	Planungsdaten des dritten Haushaltsfolgejahres
			2019	2020	2021	2022	2023	2024
			in €	in €	in €	in €	in €	in €
			1	2	3	4	5	6
1.	+	Einzahlungen	212,85	0	0	0	0	0
		64110000 Mieten und Pachten, Erbbauzinsen	90,00	0	0	0	0	0
		64259000 Kostenerstattungen und Kostenumlagen vom sonstigen privaten Bereich	122,85	0	0	0	0	0
2.	-	Auszahlungen	7.401,33	3.400	0	0	0	0
		70290000 Dienstbezüge und dergleichen für Sonstige	1.422,00	400	0	0	0	0
		70490000 Beiträge zur gesetzlichen Sozialversicherung für Sonstige	401,34	100	0	0	0	0
		70900000 Pauschalierte Lohnsteuer (auch Zahlungen über Knappschaft)	28,44	100	0	0	0	0
		72200000 Auszahlungen für Energie / Wasser / Abwasser / Abfall	4.163,98	1.100	0	0	0	0
		72320000 Bewirtschaftung der Grundstücke, Außenanlagen, Gebäude und Gebäudeeinrichtungen	359,67	100	0	0	0	0
		76250000 Sachverständigen-, Gerichts- und ähnliche Auszahlungen	0,00	600	0	0	0	0
		76411000 Gebäudeversicherungen	931,58	1.000	0	0	0	0
		76414000 Unfallversicherungen	94,32	0	0	0	0	0
3.	=	Liquiditätssaldo	-7.188,48	-3.400	0	0	0	0

Gemeinde: 20 Gemeinde Borrentin

Hauptproduktbereich 5 Gestaltung Umwelt
 Produktbereich 57 Wirtschaft und Tourismus
 Produktgruppe 573 Allgemeine Einrichtungen und Unternehmen
 Produkt 57302 Gutshaus Pentz

Nr.	Ein- und Auszahlungsarten (gem. § 4 Absatz 12 GemHVO-Doppik)		Ergebnisse des Haushaltsvorjahres	Ansätze des Haushaltsvorjahres einschl. Nachträge	Ansatz des Haushaltsjahres	Planungsdaten des Haushaltsfolgejahres	Planungsdaten des zweiten Haushaltsfolgejahres	Planungsdaten des dritten Haushaltsfolgejahres
			2019	2020	2021	2022	2023	2024
			in €	in €	in €	in €	in €	in €
			1	2	3	4	5	6
1.	+	Einzahlungen	1.202,38	1.200	1.000	1.000	1.000	1.000
		64110000 Mieten und Pachten, Erbbauzinsen	1.200,00	1.200	1.000	1.000	1.000	1.000
		64259000 Kostenerstattungen und Kostenumlagen vom sonstigen privaten Bereich	2,38	0	0	0	0	0
2.	-	Auszahlungen	17.165,77	13.100	11.000	12.100	12.100	12.100
		70290000 Dienstbezüge und dergleichen für Sonstige	1.296,00	1.400	1.400	1.400	1.400	1.400
		70320000 Beiträge zu Versorgungskassen für Arbeitnehme	47,88	100	100	100	100	100
		70490000 Beiträge zur gesetzlichen Sozialversicherung für Sonstige	365,65	400	400	400	400	400
		70900000 Pauschalierte Lohnsteuer (auch Zahlungen über Knappschaft)	25,92	0	0	0	0	0
		72200000 Auszahlungen für Energie / Wasser / Abwasser / Abfall	6.713,78	7.500	6.000	7.000	7.000	7.000
		72310000 Unterhaltung der Grundstücke, Außenanlagen, Gebäude und Gebäudeeinrichtungen	823,15	1.500	1.000	1.000	1.000	1.000
		72320000 Bewirtschaftung der Grundstücke, Außenanlagen, Gebäude und Gebäudeeinrichtungen	785,16	700	700	700	700	700
		72380000 Unterhaltung der geringwertigen Geräte, Ausrüstungs- und sonstige Gebrauchsgegenstände	6.022,59	100	100	100	100	100
		76411000 Gebäudeversicherungen	1.085,64	1.300	1.300	1.300	1.300	1.300
		76414000 Unfallversicherungen	0,00	100	0	100	100	100
3.	=	Liquiditätssaldo	-15.963,39	-11.900	-10.000	-11.100	-11.100	-11.100

Hauptproduktbereich 5 Gestaltung Umwelt
 Produktbereich 57 Wirtschaft und Tourismus
 Produktgruppe 573 Allgemeine Einrichtungen und Unternehmen
 Produkt 57303 Gemeindehäuser Lindenhof 4a, Metschow 3a, Borrentin 32, Gemeinderaum Wolkwitz, Obdachlosen Wohnun

Nr.	Ein- und Auszahlungsarten (gem. § 4 Absatz 12 GemHVO-Doppik)		Ergebnisse des Haushaltsvorjahres	Ansätze des Haushaltsvorjahres einschl. Nachträge	Ansatz des Haushaltsjahres	Planungsdaten des Haushaltsfolgejahres	Planungsdaten des zweiten Haushaltsfolgejahres	Planungsdaten des dritten Haushaltsfolgejahres
			2019	2020	2021	2022	2023	2024
			in €	in €	in €	in €	in €	in €
			1	2	3	4	5	6
1.	+	Einzahlungen	383,61	100	100	100	100	100
		64110000 Mieten und Pachten, Erbbauzinsen	30,00	100	100	100	100	100
		64259000 Kostenerstattungen und Kostenumlagen vom sonstigen privaten Bereich	353,61	0	0	0	0	0
2.	-	Auszahlungen	2.930,50	2.300	2.300	2.300	2.300	2.300
		72200000 Auszahlungen für Energie / Wasser / Abwasser / Abfall	2.796,32	2.000	2.000	2.000	2.000	2.000
		72310000 Unterhaltung der Grundstücke, Außenanlagen, Gebäude und Gebäudeeinrichtungen	0,00	100	100	100	100	100
		72320000 Bewirtschaftung der Grundstücke, Außenanlagen, Gebäude und Gebäudeeinrichtungen	127,09	200	200	200	200	200
		76411000 Gebäudeversicherungen	7,09	0	0	0	0	0
3.	=	Liquiditätssaldo	-2.546,89	-2.200	-2.200	-2.200	-2.200	-2.200

Gemeinde: 20 Gemeinde Borrentin

Hauptproduktbereich 5 Gestaltung Umwelt
 Produktbereich 57 Wirtschaft und Tourismus
 Produktgruppe 573 Allgemeine Einrichtungen und Unternehmen
 Produkt 57304 Kindereinrichtung in Gnevezow

Nr.	Ein- und Auszahlungsarten (gem. § 4 Absatz 12 GemHVO-Doppik)		Ergebnisse des Haushaltsvorjahres	Ansätze des Haushaltsvorjahres einschl. Nachträge	Ansatz des Haushaltsjahres	Planungsdaten des Haushaltsfolgejahres	Planungsdaten des zweiten Haushaltsfolgejahres	Planungsdaten des dritten Haushaltsfolgejahres
			2019	2020	2021	2022	2023	2024
			in €	in €	in €	in €	in €	in €
			1	2	3	4	5	6
1.	+	Einzahlungen 64259000 Kostenerstattungen und Kostenumlagen vom sonstigen privaten Bereich	500,00 500,00	0 0	0 0	0 0	0 0	0 0
2.	-	Auszahlungen 72200000 Auszahlungen für Energie / Wasser / Abwasser / Abfall 72320000 Bewirtschaftung der Grundstücke, Außenanlagen, Gebäude und Gebäudeeinrichtungen	1.050,78 728,74 322,04	0 0 0	0 0 0	0 0 0	0 0 0	0 0 0
3.	=	Liquiditätssaldo	-550,78	0	0	0	0	0

Gemeinde: 20 Gemeinde Borrentin

Hauptproduktbereich 6 Zentrale Finanzleistungen
 Produktbereich 61 Allgemeine Finanzwirtschaft
 Produktgruppe 611 Steuern, allgemeine Zuweisungen, allgemeine Umlagen
 Produkt 61100 Steuern, Allgemeine Zuweisungen, allgemeine Umlagen

Nr.	Ein- und Auszahlungsarten (gem. § 4 Absatz 12 GemHVO-Doppik)		Ergebnisse des Haushaltsvorjahres	Ansätze des Haushaltsvorjahres einschl. Nachträge	Ansatz des Haushaltsjahres	Planungsdaten des Haushaltsfolgejahres	Planungsdaten des zweiten Haushaltsfolgejahres	Planungsdaten des dritten Haushaltsfolgejahres
			2019	2020	2021	2022	2023	2024
			in €	in €	in €	in €	in €	in €
			1	2	3	4	5	6
1.	+	Einzahlungen	903.008,73	883.800	699.800	833.600	833.600	833.600
		60110000 Grundsteuer A	47.762,86	49.500	51.000	51.000	51.000	51.000
		60120000 Grundsteuer B	61.201,27	66.100	67.000	67.000	67.000	67.000
		60130000 Gewerbesteuer	254.131,52	100.000	120.000	120.000	120.000	120.000
		60210000 Gemeindeanteil an der Einkommensteuer	166.753,77	168.400	175.100	175.100	175.100	175.100
		60220000 Gemeindeanteil an der Umsatzsteuer	15.821,98	16.800	18.500	18.500	18.500	18.500
		60320000 Hundesteuer	2.005,32	2.000	2.000	2.000	2.000	2.000
		60521000 Familienleistungsausgleich	46.552,55	0	0	0	0	0
		61110000 Schlüsselzuweisungen vom Land	308.489,46	465.300	255.500	400.000	400.000	400.000
		61620000 Allgemeine Umlagen von Gemeinden und Gemeindeverbänden	0,00	15.700	10.700	0	0	0
		67920000 Vollverzinsung aus Gewerbesteuer (§ 233a AO)	290,00	0	0	0	0	0
2.	-	Auszahlungen	479.697,49	500.400	509.800	503.800	503.800	503.800
		74310000 Gewerbesteuerumlage	33.289,47	4.000	4.000	4.000	4.000	4.000
		74421000 Allgemeine Umlagen an Landkreise	315.620,98	312.000	318.000	312.000	312.000	312.000
		74422000 Allgemeine Umlagen an Amt oder geschäftsführende Gemeinde	130.787,04	184.400	187.800	187.800	187.800	187.800
3.	=	Liquiditätssaldo	423.311,24	383.400	190.000	329.800	329.800	329.800

Gemeinde: 20 Gemeinde Borrentin

Hauptproduktbereich 6 Zentrale Finanzleistungen
 Produktbereich 61 Allgemeine Finanzwirtschaft
 Produktgruppe 612 Sonstige allgemeine Finanzwirtschaft (ohne direkte Produktzuordnung)
 Produkt 61200 Sonstige allgemeine Finanzwirtschaft

Nr.	Ein- und Auszahlungsarten (gem. § 4 Absatz 12 GemHVO-Doppik)		Ergebnisse des Haushaltsvorjahres	Ansätze des Haushaltsvorjahres einschl. Nachträge	Ansatz des Haushaltsjahres	Planungsdaten des Haushaltsfolgejahres	Planungsdaten des zweiten Haushaltsfolgejahres	Planungsdaten des dritten Haushaltsfolgejahres
			2019	2020	2021	2022	2023	2024
			in €	in €	in €	in €	in €	in €
			1	2	3	4	5	6
1.	+	Einzahlungen <i>67151000 Zinseinzahlungen für Kredite von inländischen Banken</i>	0,78 0,78	0 0	0 0	0 0	0 0	0 0
2.	-	Auszahlungen <i>77990000 Sonstige Zinsen und sonstige Finanzauszahlungen (Sonstige)</i>	0,00 0,00	0 0	3.700 3.700	3.700 3.700	3.700 3.700	3.700 3.700
3.	=	Liquiditätssaldo	0,78	0	-3.700	-3.700	-3.700	-3.700

Gemeinde: 20 Gemeinde Borrentin

Hauptproduktbereich 6 Zentrale Finanzleistungen
 Produktbereich 62 Beteiligungen, Sondervermögen
 Produktgruppe 626 Beteiligungen, Anteile, Wertpapiere des Anlagevermögens
 Produkt 62600 Beteiligung, Anteile und Wertpapiere des Anlagevermögens

Nr.	Ein- und Auszahlungsarten (gem. § 4 Absatz 12 GemHVO-Doppik)		Ergebnisse des Haushaltsvorjahres	Ansätze des Haushaltsvorjahres einschl. Nachträge	Ansatz des Haushaltsjahres	Planungsdaten des Haushaltsfolgejahres	Planungsdaten des zweiten Haushaltsfolgejahres	Planungsdaten des dritten Haushaltsfolgejahres
			2019	2020	2021	2022	2023	2024
			in €	in €	in €	in €	in €	in €
			1	2	3	4	5	6
1.	+	Einzahlungen <i>67600000 Finanzeinzahlungen aus Sondervermögen mit Sonderrechnung, Zweckverbänden, Anstalten des öffentlichen Rechts und rechtsfähigen kommunalen Stiftungen</i>	15.009,90 15.009,90	12.000 12.000	12.000 12.000	12.000 12.000	12.000 12.000	12.000 12.000
3.	=	Liquiditätssaldo	15.009,90	12.000	12.000	12.000	12.000	12.000

Gemeinde: 20 Gemeinde Borrentin

Nr.	Ertrags- und Aufwandsarten (gemäß § 2 Absatz 1 GemHVO-Doppik)		Ergebnisse des Haushaltsvorjahres	Ansätze des Haushaltsvorjahres einschl. Nachträge	Ansatz des Haushaltsjahres	Planungsdaten des Haushaltsfolgejahres	Planungsdaten des zweiten Haushaltsfolgejahres	Planungsdaten des dritten Haushaltsfolgejahres	Erläuterung Konto- nummer
			2019	2020	2021	2022	2023	2024	
			in €	in €	in €	in €	in €	in €	
			1	2	3	4	5	6	
1.	+	Steuern und ähnliche Abgaben	610.845,24	402.800	433.600	433.600	433.600	433.600	40
		40110000 Grundsteuer A	47.753,84	49.500	51.000	51.000	51.000	51.000	
		40120000 Grundsteuer B	62.103,60	66.100	67.000	67.000	67.000	67.000	
		40130000 Gewerbesteuer	270.748,22	100.000	120.000	120.000	120.000	120.000	
		40210000 Gemeindeanteil an der Einkommensteuer	165.669,40	168.400	175.100	175.100	175.100	175.100	
		40220000 Gemeindeanteil an der Umsatzsteuer	15.981,99	16.800	18.500	18.500	18.500	18.500	
		40320000 Hundesteuer	2.035,64	2.000	2.000	2.000	2.000	2.000	
		40521000 Familienleistungsausgleich	46.552,55	0	0	0	0	0	
2.	+	Zuwendungen, allgemeine Umlagen und sonstige Transfererträge	310.239,02	564.700	351.400	485.200	485.200	485.200	41
		41110000 Schlüsselzuweisungen vom Land	308.489,46	465.300	255.500	400.000	400.000	400.000	
		41442000 Zuweisungen und Zuschüsse für laufende Zwecke vom Land	1.749,56	0	0	0	0	0	
		41500000 Erträge aus der Auflösung von Sonderposten	0,00	0	2.000	2.000	2.000	2.000	
		41510000 Erträge aus der Auflösung von Sonderposten aus Zuwendungen	0,00	83.700	83.200	83.200	83.200	83.200	
		41620000 Allgemeine Umlagen von Gemeinden und Gemeindeverbänden	0,00	15.700	10.700	0	0	0	
3.	+	Erträge der sozialen Sicherung	0,00	0	0	0	0	0	42
4.	+	Öffentlich-rechtliche Leistungsentgelte	81.941,62	86.900	89.900	89.900	89.900	89.900	43
		43200000 Benutzungsgebühren, Beiträge und ähnliche Entgelte, Kostenerstattungen	80.362,58	80.000	83.500	83.500	83.500	83.500	
		43225000 Entgelte für die Sondernutzung von Straßen	1.579,04	1.600	1.100	1.100	1.100	1.100	
		43700000 Erträge aus der Auflösung von Sonderposten für Beiträge und ähnliche Entgelte (öffentlich-rechtlich)	0,00	5.300	5.300	5.300	5.300	5.300	
5.	+	Privatrechtliche Leistungsentgelte	330.332,40	310.400	322.100	322.100	322.100	322.100	441.443,44 4.445,448
		44110000 Mieten und Pachten, Erbbauzinsen	13.365,78	9.400	8.100	8.100	8.100	8.100	
		44110001 Mieten und Pacht 1	198.251,77	196.400	200.000	200.000	200.000	200.000	
		44110002 Mieten und Pacht 2	118.714,85	104.600	114.000	114.000	114.000	114.000	
6.	+	Kostenerstattungen und Kostenumlagen	4.250,53	0	0	0	0	0	442,448
		44243000 Kostenerstattungen und Kostenumlagen von Gemeinden und Gemeindeverbänden	21,13	0	0	0	0	0	
		44259000 Kostenerstattungen und Kostenumlagen vom sonstigen privaten Bereich	4.229,40	0	0	0	0	0	
7.	+	Erhöhung des Bestandes an fertigen und unfertigen Erzeugnissen	0,00	0	0	0	0	0	451
	-	Verminderung des Bestandes an fertigen und unfertigen Erzeugnissen	0,00	0	0	0	0	0	
8.	+	Andere aktivierte Eigenleistungen	0,00	0	0	0	0	0	452
9.	+	Zinserträge und sonstige Finanzerträge	30.392,49	12.000	12.000	12.000	12.000	12.000	47
		47151000 Zinserträge von inländischen Banken	0,78	0	0	0	0	0	
		47200000 Zinsen aus Stundungen und Verrentungen	65,00	0	0	0	0	0	
		47600000 Finanzerträge aus Sondervermögen mit Sonderrechnung, Zweckverbänden, Anstalten des öffentlichen Rechts und rechtsfähigen kommunalen Stiftungen	29.984,71	12.000	12.000	12.000	12.000	12.000	
		47920000 Vollverzinsung aus Gewerbesteuer (§ 233a AO)	342,00	0	0	0	0	0	
10.	+	Sonstige laufende Erträge	20.823,48	126.100	73.300	19.400	19.400	19.400	46
		46112000 Erträge aus der Veräußerung von Grundstücken und Gebäuden	0,00	26.700	26.700	0	0	0	
		46112001 Erträge aus der Veräußerung von Grundstücken und Gebäude	0,00	80.000	27.200	0	0	0	
		46250000 Konzessionsabgaben	16.823,48	15.000	15.000	15.000	15.000	15.000	
		46290000 Sonstige weitere sonstige laufende Erträge	4.000,00	0	0	0	0	0	
		46613000 Erträge aus der Auflösung von sonstigen Sonderposten	0,00	4.400	4.400	4.400	4.400	4.400	

Nr.	Ertrags- und Aufwandsarten (gemäß § 2 Absatz 1 GemHVO-Doppik)	Ergebnisse des Haushaltsvorjahres	Ansätze des Haushaltsvorjahres einschl. Nachträge	Ansatz des Haushaltsjahres	Planungsdaten des Haushaltsfolgejahres	Planungsdaten des zweiten Haushaltsfolgejahres	Planungsdaten des dritten Haushaltsfolgejahres	Erläuterung Konto- nummer	
		2019	2020	2021	2022	2023	2024		
		in €	in €	in €	in €	in €	in €		
		1	2	3	4	5	6		
11.	=	Summe der ordentlichen Erträge (Summe der Nummern 1 bis 10)	1.388.824,78	1.502.900	1.282.300	1.362.200	1.362.200	1.362.200	
12.	-	Personalaufwendungen	19.010,97	18.300	18.700	18.700	18.700	18.700	50
		50100000 Aufwendungen für ehrenamtlich Tätige	12.489,28	13.900	15.400	15.400	15.400	15.400	
		50290000 Dienstbezüge und dergleichen für Sonstige	4.140,00	2.200	1.400	1.400	1.400	1.400	
		50320000 Beiträge zu Versorgungskassen für Arbeitnehmer	47,88	100	100	100	100	100	
		50430000 Beiträge zur gesetzlichen Sozialversicherung für ehrenamtlich Tätige	1.083,04	1.400	1.400	1.400	1.400	1.400	
		50490000 Sonstige Beiträge zur gesetzlichen Sozialversicherung	1.167,97	600	400	400	400	400	
		50900000 Pauschalierte Lohnsteuer (auch Zahlungen über Knappschaft)	82,80	100	0	0	0	0	
13.	-	Versorgungsaufwendungen	0,00	0	0	0	0	0	51
14.	-	Aufwendungen für Sach- und Dienstleistungen	478.339,35	652.000	563.100	466.500	466.500	466.500	52
		52200000 Aufwendungen für Energie / Wasser / Abwasser / Abfall	139.001,72	167.800	173.100	173.600	173.600	173.600	
		52310000 Unterhaltung der Grundstücke, Außenanlagen, Gebäude und Gebäudeeinrichtungen	44.827,95	93.000	73.700	49.200	49.200	49.200	
		52320000 Bewirtschaftung der Grundstücke, Außenanlagen, Gebäude und Gebäudeeinrichtungen	14.444,91	17.200	16.400	16.400	16.400	16.400	
		52330000 Unterhaltung des Infrastrukturvermögens	44.890,78	57.900	57.700	31.000	31.000	31.000	
		52350000 Fahrzeugunterhaltung	5.442,40	6.500	6.500	3.500	3.500	3.500	
		52360000 Unterhaltung der Maschinen und technischen Anlagen	0,00	500	500	500	500	500	
		52370000 Unterhaltung der Betriebs- und Geschäftsausstattung	400,44	300	1.200	500	500	500	
		52380000 Unterhaltung der geringwertigen Geräte, Ausrüstungs- und sonstige Gebrauchsgegenstände	7.213,16	6.500	3.200	3.200	3.200	3.200	
		52490000 Sonstige Aufwendungen für Sachleistungen und Verbrauchsmittel	231,27	400	500	500	500	500	
		52543000 Kostenerstattungen an Gemeinden und Gemeindeverbände	64.130,68	176.900	108.100	103.100	103.100	103.100	
		52544000 Kostenerstattungen an Zweckverbände	77.604,27	123.000	121.000	82.000	82.000	82.000	
		52551000 Kostenerstattungen an private Unternehmen	80.151,77	2.000	1.200	3.000	3.000	3.000	
15.	-	Abschreibungen auf immaterielle Vermögensgegenstände des Anlagevermögens und auf Sachanlagen sowie auf aktivierte Aufwendungen für die Inangasetzung und Erweiterung der Verwaltung	0,00	219.700	217.700	217.700	217.700	217.700	53
		53400000 Abschreibungen auf bebaute Grundstücke und grundstücksgleiche Rechte	0,00	64.100	62.200	62.200	62.200	62.200	
		53500000 Abschreibungen auf das Infrastrukturvermögen	0,00	152.400	152.300	152.300	152.300	152.300	
		53570000 Abschreibungen auf Entwässerungs- und Abwasserbeseitigungsanlagen	0,00	3.200	3.200	3.200	3.200	3.200	
16.	-	Abschreibungen auf Vermögensgegenstände des Umlaufvermögens, soweit diese die üblichen Abschreibungen überschreiten	48,28	0	0	0	0	0	
		53942535 Abschreibungen auf Steuerforderungen gegen den privaten Bereich	27,19	0	0	0	0	0	
		53942605 Abschreibungen auf Forderungen aus Lieferungen und Leistungen gegen den privaten Bereich	21,09	0	0	0	0	0	
17.	-	Zuwendungen, Umlagen und sonstige Transferaufwendung	478.680,63	533.300	621.500	609.700	609.700	609.700	54
		54143000 Zuweisungen und Zuschüsse für laufende Zwecke an Gemeinden und Gemeindeverbände	0,00	0	105.000	105.000	105.000	105.000	
		54159000 Zuweisungen und Zuschüsse für laufende Zwecke an den sonstigen privaten Bereich	200,00	32.900	6.700	900	900	900	
		54310000 Gewerbesteuerumlage	33.353,15	4.000	4.000	4.000	4.000	4.000	
		54421000 Allgemeine Umlagen an Landkreise	315.620,98	312.000	318.000	312.000	312.000	312.000	

Nr.	Ertrags- und Aufwandsarten (gemäß § 2 Absatz 1 GemHVO-Doppik)	Ergebnisse des Haushaltsvorjahres	Ansätze des Haushaltsvorjahres einschl. Nachträge	Ansatz des Haushaltsjahres	Planungsdaten des Haushaltsfolgejahres	Planungsdaten des zweiten Haushaltsfolgejahres	Planungsdaten des dritten Haushaltsfolgejahres	Erläuterung Konto-nummer	
		2019	2020	2021	2022	2023	2024		
		in €	in €	in €	in €	in €	in €		
		1	2	3	4	5	6		
		54422000 Allgemeine Umlagen an Amt oder geschäftsführende Gemeinde	129.506,50	184.400	187.800	187.800	187.800		
18.	-	Aufwendungen der sozialen Sicherung	0,00	0	0	0	0	55	
19.	-	Zinsaufwendungen und sonstige Finanzaufwendungen	31.784,91	29.100	30.800	28.800	28.100	27.600	57
		57420000 Zinsaufwendungen und sonstige Finanzaufwendungen an das Land	3.701,40	3.300	2.900	2.400	2.000	1.500	
		57511000 Zinsaufwendungen und sonstige Finanzaufwendungen an inländische Banken (inländischer Geldmarkt)	13.521,32	12.300	11.000	9.800	9.800	9.800	
		57512000 Zinsaufwendungen und sonstige Finanzaufwendungen an inländische Sparkassen (inländischer Geldmarkt)	14.562,19	13.500	13.200	12.900	12.600	12.600	
		57990000 Sonstige Zinsen und sonstige Finanzaufwendungen (Sonstige)	0,00	0	3.700	3.700	3.700	3.700	
20.	-	Sonstige laufende Aufwendungen	70.753,62	100.000	84.600	79.900	79.900	79.900	56
		56120000 Aufwendungen für Aus- und Fortbildung, Umschulung	0,00	500	500	500	500	500	
		56130000 Aufwendungen für übernommene Reisekosten für Dienstreisen und Dienstgänge	0,00	200	200	200	200	200	
		56140000 Aufwendungen für allgemeine Betreuung der Bediensteten	269,82	1.500	1.800	500	500	500	
		56150000 Aufwendungen für Dienst- und Schutzkleidung, persönliche Ausrüstungsgegenstände	9.693,22	5.000	4.000	4.000	4.000	4.000	
		56210000 Mieten, Pachten und Erbbauzinsen	176,70	100	200	200	200	200	
		56250000 Sachverständigen-, Gerichts- und ähnliche Aufwendungen	645,65	10.600	2.500	2.000	2.000	2.000	
		56290000 Sonstige Aufwendungen für die Inanspruchnahme von Rechten und Diensten	26.679,10	51.800	47.200	44.000	44.000	44.000	
		56320000 Fachliteratur, Zeitschriften	108,15	100	100	100	100	100	
		56370000 Bankgebühren	1.452,58	1.800	1.600	1.800	1.800	1.800	
		56411000 Gebäudeversicherungen	23.031,11	20.600	19.400	19.400	19.400	19.400	
		56412000 Kfz-Versicherungen	1.318,10	1.400	900	900	900	900	
		56413000 Haftpflichtversicherungen	1.088,05	1.200	1.200	1.200	1.200	1.200	
		56414000 Unfallversicherungen	2.249,90	2.600	2.400	2.500	2.500	2.500	
		56416000 Umlagen an Schadensausgleichskassen	54,68	100	100	100	100	100	
		56420000 Beiträge zu Wirtschaftsverbänden, Berufsvertretungen und Vereinen	614,83	1.100	1.100	1.100	1.100	1.100	
		56430000 Sonstige Beiträge	372,10	500	500	500	500	500	
		56690000 Sonstige laufende Aufwendungen für besondere Finanzauszahlungen	2.495,00	0	0	0	0	0	
		56820000 Kraftfahrzeugsteuer	401,00	400	400	400	400	400	
		56930000 Repräsentationen	103,63	500	500	500	500	500	
21.	=	Summe der ordentlichen Aufwendungen (Summe der Nummern 12 bis 20)	1.078.617,76	1.552.400	1.536.400	1.421.300	1.420.600	1.420.100	
22.	=	Ordentliches Ergebnis (Summe der Nummern 11 und 2)	310.207,02	-49.500	-254.100	-59.100	-58.400	-57.900	
23.	+	Außerordentliche Erträge	0,00	0	0	0	0	0	491
24.	-	Außerordentliche Aufwendungen	0,00	0	0	0	0	0	591
25.	=	Jahresergebnis (Jahresüberschuss/Jahresfehlbetrag) vor Veränderung der Rücklagen (Nummer 22 zuzüglich Nummer 23 abzüglich Nummer 24)	310.207,02	-49.500	-254.100	-59.100	-58.400	-57.900	
26.	-	Einstellung in die Kapitalrücklage	0,00	0	0	0	0	0	592
27.	+	Entnahme aus der Kapitalrücklage	0,00	57.500	54.500	53.000	53.000	53.000	492
		49220000 Entnahme aus der zweckgebundenen Kapitalrücklage aus investiv gebundenen Zuweisungen	0,00	57.500	54.500	53.000	53.000	53.000	
28.	-	Einstellung in die Rücklage für Belastungen aus dem kommunalen Finanzausgleich	0,00	0	0	0	0	0	593
29.	+	Entnahme aus der Rücklage für Belastungen aus dem kommunalen Finanzausgleich	0,00	1	128.400	0	0	0	493

Ergebnishaushalt 2021

Seite : 8
 Datum: 23.03.2021
 Uhrzeit: 15:00:57

Gemeinde: 20 Gemeinde Borrentin

Nr.	Ertrags- und Aufwandsarten (gemäß § 2 Absatz 1 GemHVO-Doppik)		Ergebnisse des Haushaltsvorjahres	Ansätze des Haushaltsvorjahres einschl. Nachträge	Ansatz des Haushaltsjahres	Planungsdaten des Haushaltsfolgejahres	Planungsdaten des zweiten Haushaltsfolgejahres	Planungsdaten des dritten Haushaltsfolgejahres	Erläuterung Kontonummer
			2019	2020	2021	2022	2023	2024	
			in €	in €	in €	in €	in €	in €	
			1	2	3	4	5	6	
		49300000 Entnahmen aus der Rücklage für Belastungen aus dem kommunalen Finanzausgleich	0,00	1	128.400	0	0	0	
30.	+	Entnahme aus sonstigen zweckgebundenen Ergebnisrücklagen	0,00	0	0	0	0	0	494
31.	=	Jahresergebnis (Jahresüberschuss/Jahresfehlbetrag, Nummer 25 zuzüglich Nummern 27, 29 und 30 abzüglich Nummern 26 und 28)	310.207,02	8.001	-71.200	-6.100	-5.400	-4.900	
nachrichtlich									
32.		Ergebnisvortrag aus dem Haushaltsvorjahr	-425.689,45	-115.482	-107.481	-178.681	-184.781	-190.181	
33.		Ergebnis (Überschuss/Fehlbetrag) zum 31. Dezember des Haushaltsjahres (Summe der Nummern 31 und 32)	-115.482,43	-107.481	-178.681	-184.781	-190.181	-195.081	

Teilergebnishaushalt 2021

Seite : 10

Datum: 23.03.2021

Uhrzeit: 15:00:57

Gemeinde: 20 Gemeinde Borrentin

Hauptproduktbereich 1 Zentrale Verwaltung
 Produktbereich 11 Innere Verwaltung
 Produktgruppe 111 Verwaltungssteuerung
 Produkt 11100 Verwaltungssteuerung

Nr.	Ertrags- und Aufwandsarten (gemäß § 4 Absatz 10 GemHVO-Doppik)		Ergebnisse des Haushaltsvorjahres	Ansätze des Haushaltsvorjahres einschl. Nachträge	Ansatz des Haushaltsjahres	Planungsdaten des Haushaltsfolgejahres	Planungsdaten des zweiten Haushaltsfolgejahres	Planungsdaten des dritten Haushaltsfolgejahres
			2019	2020	2021	2022	2023	2024
			in €	in €	in €	in €	in €	in €
			1	2	3	4	5	6
6.	+	Kostenerstattungen und Kostenumlagen 44259000 Kostenerstattungen und Kostenumlagen vom sonstigen privaten Bereich	13,99	0	0	0	0	0
11.	=	Summe der ordentlichen Erträge (Summe der Nummern 1 bis 10)	13,99	0	0	0	0	0
12.	-	Personalaufwendungen 50100000 Aufwendungen für ehrenamtlich Tätige 50430000 Beiträge zur gesetzlichen Sozialversicherung für ehrenamtlich Tätige	10.216,37 9.133,33 1.083,04	11.400 10.000 1.400	12.900 11.500 1.400	12.900 11.500 1.400	12.900 11.500 1.400	12.900 11.500 1.400
20.	-	Sonstige laufende Aufwendungen 56413000 Haftpflichtversicherungen 56414000 Unfallversicherungen 56416000 Umlagen an Schadensausgleichskassen 56420000 Beiträge zu Wirtschaftsverbänden, Berufsvertretungen und Vereinen 56930000 Repräsentationen	2.031,32 1.088,05 238,24 54,68 546,72 103,63	3.100 1.200 300 100 1.000 500	3.100 1.200 300 100 1.000 500	3.100 1.200 300 100 1.000 500	3.100 1.200 300 100 1.000 500	3.100 1.200 300 100 1.000 500
21.	=	Summe der ordentlichen Aufwendungen (Summe der Nummern 12 bis 20)	12.247,69	14.500	16.000	16.000	16.000	16.000
22.	=	Ordentliches Ergebnis (Saldo der Nummern 11 und 21)	-12.233,70	-14.500	-16.000	-16.000	-16.000	-16.000
25.	=	Jahresergebnis des Teilhaushaltes vor Verrechnung der internen Leistungsbeziehungen und vor Veränderung der Rücklagen (Nummer 22 zuzüglich Nummer 23 abzüglich Nummer 24)	-12.233,70	-14.500	-16.000	-16.000	-16.000	-16.000
28.	=	Jahresergebnis des Teilhaushaltes nach Verrechnung der internen Leistungsbeziehungen und vor Veränderung der Rücklagen (Nummer 25 zuzüglich Nummer 26 abzüglich Nummer 27)	-12.233,70	-14.500	-16.000	-16.000	-16.000	-16.000

Gemeinde: 20 Gemeinde Borrentin

Hauptproduktbereich 1 Zentrale Verwaltung
 Produktbereich 11 Innere Verwaltung
 Produktgruppe 114 Zentrale Dienste
 Produkt 11401 Zentrale Grundstücks- und Gebäudeverwaltung

Nr.	Ertrags- und Aufwandsarten (gemäß § 4 Absatz 10 GemHVO-Doppik)		Ergebnisse des Haushaltsvorjahres	Ansätze des Haushaltsvorjahres einschl. Nachträge	Ansatz des Haushaltsjahres	Planungsdaten des Haushaltsfolgejahres	Planungsdaten des zweiten Haushaltsfolgejahres	Planungsdaten des dritten Haushaltsfolgejahres
			2019	2020	2021	2022	2023	2024
			in €	in €	in €	in €	in €	in €
			1	2	3	4	5	6
5.	+	Privatrechtliche Leistungsentgelte 44110000 Mieten und Pachten, Erbbauzinsen	7.650,77 7.650,77	3.100 3.100	2.000 2.000	2.000 2.000	2.000 2.000	2.000 2.000
10.	+	Sonstige laufende Erträge 46112001 Erträge aus der Veräßerung von Grundstücken und Gebäude	0,00 0,00	80.000 80.000	0 0	0 0	0 0	0 0
11.	=	Summe der ordentlichen Erträge (Summe der Nummern 1 bis 10)	7.650,77	83.100	2.000	2.000	2.000	2.000
14.	-	Aufwendungen für Sach- und Dienstleistungen 52200000 Aufwendungen für Energie / Wasser / Abwasser / Abfall 52310000 Unterhaltung der Grundstücke, Außenanlagen, Gebäude und Gebäudeeinrichtungen 1,5T € Abriss Winkler	173,98 170,00 3,98	27.200 200 27.000	2.700 200 2.500	1.200 200 1.000	1.200 200 1.000	1.200 200 1.000
15.	-	Abschreibungen auf immaterielle Vermögensgegenstände des Anlagevermögens und auf Sachanlagen sowie auf aktivierte Aufwendungen für die Ingangsetzung und Erweiterung der Verwaltung 53400000 Abschreibungen auf bebaute Grundstücke und grundstücksgleiche Rechte	0,00 0,00	400 400	300 300	300 300	300 300	300 300
20.	-	Sonstige laufenden Aufwendungen 56250000 Sachverständigen-, Gerichts- und ähnliche Aufwendungen Gutachterkosten Zwangsversteigerungen 56290000 Sonstige Aufwendungen für die Inanspruchnahme von Rechten und Diensten 56370000 Bankgebühren 56690000 Sonstige laufende Aufwendungen für besondere Finanzauszahlungen	3.882,80 55,00 1.332,80 0,00 2.495,00	200 0 0 200 0	1.000 1.000 0 0 0	1.200 1.000 0 200 0	1.200 1.000 0 200 0	1.200 1.000 0 200 0
21.	=	Summe der ordentlichen Aufwendungen (Summe der Nummern 12 bis 20)	4.056,78	27.800	4.000	2.700	2.700	2.700
22.	=	Ordentliches Ergebnis (Saldo der Nummern 11 und 21)	3.593,99	55.300	-2.000	-700	-700	-700
25.	=	Jahresergebnis des Teilhaushaltes vor Verrechnung der internen Leistungsbeziehungen und vor Veränderung der Rücklagen (Nummer 22 zuzüglich Nummer 23 abzüglich Nummer 24)	3.593,99	55.300	-2.000	-700	-700	-700
28.	=	Jahresergebnis des Teilhaushaltes nach Verrechnung der internen Leistungsbeziehungen und vor Veränderung der Rücklagen (Nummer 25 zuzüglich Nummer 26 abzüglich Nummer 27)	3.593,99	55.300	-2.000	-700	-700	-700

Gemeinde: 20 Gemeinde Borrentin

Hauptproduktbereich 1 Zentrale Verwaltung
 Produktbereich 11 Innere Verwaltung
 Produktgruppe 114 Zentrale Dienste
 Produkt 11402 Kommunale Wohnungen

Nr.	Ertrags- und Aufwandsarten (gemäß § 4 Absatz 10 GemHVO-Doppik)		Ergebnisse des Haushaltsvorjahres	Ansätze des Haushaltsvorjahres einschl. Nachträge	Ansatz des Haushaltsjahres	Planungsdaten des Haushaltsfolgejahres	Planungsdaten des zweiten Haushaltsfolgejahres	Planungsdaten des dritten Haushaltsfolgejahres
			2019	2020	2021	2022	2023	2024
			in €	in €	in €	in €	in €	in €
			1	2	3	4	5	6
5.	+	Privatrechtliche Leistungsentgelte 44110001 Kaltmieten 44110002 Betriebskostenvorauszahlungen und -erstattung	316.966,62 198.251,77 118.714,85	301.000 196.400 104.600	314.000 200.000 114.000	314.000 200.000 114.000	314.000 200.000 114.000	314.000 200.000 114.000
10.	+	Sonstige laufende Erträge 46112001 Erträge aus der Veräßerung von Grundstücke und Gebäude lt. Beschlüssen vom 03.12.2020	0,00 0,00	0 0	27.200 27.200	0 0	0 0	0 0
11.	=	Summe der ordentlichen Erträge (Summe der Nummern 1 bis 10)	316.966,62	301.000	341.200	314.000	314.000	314.000
14.	-	Aufwendungen für Sach- und Dienstleistungen 52200000 Aufwendungen für Energie / Wasser / Abwasser / Abfall 52310000 Unterhaltung der Grundstücke, Außenanlagen, Gebäude und Gebäudeeinrichtungen 52320000 Bewirtschaftung der Grundstücke, Außenanlagen, Gebäude und Gebäudeeinrichtungen 52543000 Kostenerstattungen an Gemeinden und Gemeindeverbände	156.758,79 110.887,46 28.514,27 12.432,00 4.925,06	195.900 136.000 40.000 15.000 4.900	194.900 140.000 35.000 15.000 4.900	194.900 140.000 35.000 15.000 4.900	194.900 140.000 35.000 15.000 4.900	194.900 140.000 35.000 15.000 4.900
15.	-	Abschreibungen auf immaterielle Vermögensgegenstände des Anlagevermögens und auf Sachanlagen sowie auf aktivierte Aufwendungen für die Ingangsetzung und Erweiterung der Verwaltung 53400000 Abschreibungen auf bebaute Grundstücke und grundstücksgleiche Rechte	0,00 0,00	59.300 59.300	57.600 57.600	57.600 57.600	57.600 57.600	57.600 57.600
19.	-	Zinsaufwendungen und sonstige Finanzaufwendungen 57420000 Zinsaufwendungen und sonstige Finanzaufwendungen an das Land 57511000 Zinsaufwendungen und sonstige Finanzaufwendungen an inländische Banken (inländische) 57512000 Zinsaufwendungen und sonstige Finanzaufwendungen an inländische Sparkassen (inländischer Geldmarkt)	31.784,91 3.701,40 13.521,32 14.562,19	29.100 3.300 12.300 13.500	27.100 2.900 11.000 13.200	25.100 2.400 9.800 12.900	24.400 2.000 9.800 12.600	23.900 1.500 9.800 12.600
20.	-	Sonstige laufenden Aufwendungen 56250000 Sachverständigen-, Gerichts- und ähnliche Aufwendungen 56290000 Sonstige Aufwendungen für die Inanspruchnahme von Rechten und Diensten 56370000 Bankgebühren 56411000 Gebäudeversicherungen	46.015,44 590,65 24.013,50 1.452,58 19.958,71	77.900 10.000 48.800 1.600 17.500	64.100 1.000 44.000 1.600 17.500	64.100 1.000 44.000 1.600 17.500	64.100 1.000 44.000 1.600 17.500	64.100 1.000 44.000 1.600 17.500
21.	=	Summe der ordentlichen Aufwendungen (Summe der Nummern 12 bis 20)	234.559,14	362.200	343.700	341.700	341.000	340.500
22.	=	Ordentliches Ergebnis (Saldo der Nummern 11 und 21)	82.407,48	-61.200	-2.500	-27.700	-27.000	-26.500
25.	=	Jahresergebnis des Teilhaushaltes vor Verrechnung der internen Leistungsbeziehungen und vor Veränderung der Rücklagen (Nummer 22 zuzüglich Nummer 23 abzüglich Nummer 24)	82.407,48	-61.200	-2.500	-27.700	-27.000	-26.500
28.	=	Jahresergebnis des Teilhaushaltes nach Verrechnung der internen Leistungsbeziehungen und vor Veränderung der Rücklagen (Nummer 25 zuzüglich Nummer 26 abzüglich Nummer 27)	82.407,48	-61.200	-2.500	-27.700	-27.000	-26.500

Gemeinde: 20 Gemeinde Borrentin

Hauptproduktbereich 1 Zentrale Verwaltung
 Produktbereich 12 Sicherheit und Ordnung
 Produktgruppe 122 Ordnungsangelegenheiten
 Produkt 12200 Ordnungsangelegenheiten/Fundtiere

Nr.	Ertrags- und Aufwandsarten (gemäß § 4 Absatz 10 GemHVO-Doppik)		Ergebnisse des Haushaltsvorjahres	Ansätze des Haushaltsvorjahres einschl. Nachträge	Ansatz des Haushaltsjahres	Planungsdaten des Haushaltsfolgejahres	Planungsdaten des zweiten Haushaltsfolgejahres	Planungsdaten des dritten Haushaltsfolgejahres
			2019	2020	2021	2022	2023	2024
			in €	in €	in €	in €	in €	in €
			1	2	3	4	5	6
14.	-	Aufwendungen für Sach- und Dienstleistungen <i>52551000 Kostenerstattungen an private Unternehmen lt. VV über das Verfahren zum Umgang mit Fundtieren</i>	0,00	0	1.000	1.000	1.000	1.000
			0,00	0	1.000	1.000	1.000	1.000
21.	=	Summe der ordentlichen Aufwendungen (Summe der Nummern 12 bis 20)	0,00	0	1.000	1.000	1.000	1.000
22.	=	Ordentliches Ergebnis (Saldo der Nummern 11 und 21)	0,00	0	-1.000	-1.000	-1.000	-1.000
25.	=	Jahresergebnis des Teilhaushaltes vor Verrechnung der internen Leistungsbeziehungen und vor Veränderung der Rücklagen (Nummer 22 zuzüglich Nummer 23 abzüglich Nummer 24)	0,00	0	-1.000	-1.000	-1.000	-1.000
28.	=	Jahresergebnis des Teilhaushaltes nach Verrechnung der internen Leistungsbeziehungen und vor Veränderung der Rücklagen (Nummer 25 zuzüglich Nummer 26 abzüglich Nummer 27)	0,00	0	-1.000	-1.000	-1.000	-1.000

Gemeinde: 20 Gemeinde Borrentin

Hauptproduktbereich 1 Zentrale Verwaltung
 Produktbereich 12 Sicherheit und Ordnung
 Produktgruppe 126 Brandschutz
 Produkt 12600 Gemeindefeuerwehr

Nr.	Ertrags- und Aufwandsarten (gemäß § 4 Absatz 10 GemHVO-Doppik)		Ergebnisse des Haushaltsvorjahres	Ansätze des Haushaltsvorjahres einschl. Nachträge	Ansatz des Haushaltsjahres	Planungsdaten des Haushaltsfolgejahres	Planungsdaten des zweiten Haushaltsfolgejahres	Planungsdaten des dritten Haushaltsfolgejahres
			2019	2020	2021	2022	2023	2024
			in €	in €	in €	in €	in €	in €
			1	2	3	4	5	6
2.	+	Zuwendungen, allgemeine Umlagen und sonstige Transfererträge <i>41500000 Erträge aus der Auflösung von Sonderposten</i>	0,00 <i>0,00</i>	0 <i>0</i>	2.000 <i>2.000</i>	2.000 <i>2.000</i>	2.000 <i>2.000</i>	2.000 <i>2.000</i>
6.	+	Kostenerstattungen und Kostenumlagen <i>44259000 Kostenerstattungen und Kostenumlagen vom sonstigen privaten Bereich</i>	97,24 <i>97,24</i>	0 <i>0</i>	0 <i>0</i>	0 <i>0</i>	0 <i>0</i>	0 <i>0</i>
10.	+	Sonstige laufende Erträge <i>46290000 Sonstige weitere sonstige laufende Erträge / Spenden</i>	4.000,00 <i>4.000,00</i>	0 <i>0</i>	0 <i>0</i>	0 <i>0</i>	0 <i>0</i>	0 <i>0</i>
11.	=	Summe der ordentlichen Erträge (Summe der Nummern 1 bis 10)	4.097,24	0	2.000	2.000	2.000	2.000
12.	-	Personalaufwendungen <i>50100000 Aufwendungen für ehrenamtlich Tätige</i>	3.355,95 <i>3.355,95</i>	3.900 <i>3.900</i>	3.900 <i>3.900</i>	3.900 <i>3.900</i>	3.900 <i>3.900</i>	3.900 <i>3.900</i>
14.	-	Aufwendungen für Sach- und Dienstleistungen <i>52200000 Aufwendungen für Energie / Wasser / Abwasser / Abfall</i> <i>52310000 Unterhaltung der Grundstücke, Außenanlagen, Gebäude und Gebäudeeinrichtungen</i> <i>52350000 Fahrzeugunterhaltung</i> <i>Abgasanlage TLF neu</i> <i>Lackausbesserung</i> <i>TÜV/ASU</i> <i>52360000 Unterhaltung der Maschinen und technischen Anlagen</i> <i>52370000 Unterhaltung der Betriebs- und Geschäftsausstattung</i> <i>52380000 Unterhaltung der geringwertigen Geräte, Ausrüstungs- und sonstige Gebrauchsgegenstände Verteiler</i> <i>52551000 Kostenerstattungen an private Unternehmen</i>	15.138,47 <i>2.790,00</i> <i>6.284,27</i> <i>5.059,61</i> <i>0,00</i> <i>400,44</i> <i>0,00</i> <i>604,15</i>	21.400 <i>3.500</i> <i>4.000</i> <i>6.000</i> <i>500</i> <i>300</i> <i>5.100</i> <i>2.000</i>	23.900 <i>3.500</i> <i>10.000</i> <i>6.000</i> <i>500</i> <i>1.200</i> <i>2.500</i> <i>200</i>	16.000 <i>3.500</i> <i>4.000</i> <i>3.000</i> <i>500</i> <i>500</i> <i>2.500</i> <i>2.000</i>	16.000 <i>3.500</i> <i>4.000</i> <i>3.000</i> <i>500</i> <i>500</i> <i>2.500</i> <i>2.000</i>	16.000 <i>3.500</i> <i>4.000</i> <i>3.000</i> <i>500</i> <i>500</i> <i>2.500</i> <i>2.000</i>
15.	-	Abschreibungen auf immaterielle Vermögensgegenstände des Anlagevermögens und auf Sachanlagen sowie auf aktivierte Aufwendungen für die Ingangsetzung und Erweiterung der Verwaltung <i>53400000 Abschreibungen auf bebaute Grundstücke und grundstücksgleiche Rechte</i>	0,00 <i>0,00</i>	600 <i>600</i>	500 <i>500</i>	500 <i>500</i>	500 <i>500</i>	500 <i>500</i>
17.	-	Zuwendungen, Umlagen und sonstige Transferaufwendung <i>54159000 Zuweisungen und Zuschüsse für laufende Zwecke an den sonstigen privaten Bereich</i>	0,00 <i>0,00</i>	700 <i>700</i>	700 <i>700</i>	700 <i>700</i>	700 <i>700</i>	700 <i>700</i>
20.	-	Sonstige laufenden Aufwendungen <i>56120000 Aufwendungen für Aus- und Fortbildung, Umschulung</i> <i>56130000 Aufwendungen für übernommene Reisekosten für Dienstreisen und Dienstgänge</i> <i>56140000 Aufwendungen für allgemeine Betreuung der Bediensteten</i> <i>6 Kameraden</i> <i>56150000 Aufwendungen für Dienst- und Schutzkleidung, persönliche Ausrüstungsgegenstände</i> <i>56320000 Fachliteratur, Zeitschriften</i> <i>56411000 Gebäudeversicherungen</i> <i>56412000 Kfz-Versicherungen</i>	13.707,93 <i>0,00</i> <i>0,00</i> <i>269,82</i> <i>9.693,22</i> <i>108,15</i> <i>209,52</i> <i>1.318,10</i>	11.500 <i>500</i> <i>200</i> <i>1.500</i> <i>5.000</i> <i>100</i> <i>300</i> <i>1.400</i>	10.300 <i>500</i> <i>200</i> <i>1.800</i> <i>4.000</i> <i>100</i> <i>300</i> <i>900</i>	9.000 <i>500</i> <i>200</i> <i>500</i> <i>4.000</i> <i>100</i> <i>300</i> <i>900</i>	9.000 <i>500</i> <i>200</i> <i>500</i> <i>4.000</i> <i>100</i> <i>300</i> <i>900</i>	9.000 <i>500</i> <i>200</i> <i>500</i> <i>4.000</i> <i>100</i> <i>300</i> <i>900</i>

Teilergebnishaushalt 2021

Seite : 15

Datum: 23.03.2021

Uhrzeit: 15:00:57

Gemeinde: 20 Gemeinde Borrentin

Hauptproduktbereich 1 Zentrale Verwaltung
 Produktbereich 12 Sicherheit und Ordnung
 Produktgruppe 126 Brandschutz
 Produkt 12600 Gemeindefeuerwehr

Nr.	Ertrags- und Aufwandsarten (gemäß § 4 Absatz 10 GemHVO-Doppik)	Ergebnisse des Haushaltsvorjahres	Ansätze des Haushaltsvorjahres einschl. Nachträge	Ansatz des Haushaltsjahres	Planungsdaten des Haushaltsfolgejahres	Planungsdaten des zweiten Haushaltsfolgejahres	Planungsdaten des dritten Haushaltsfolgejahres
		2019	2020	2021	2022	2023	2024
		in €	in €	in €	in €	in €	in €
		1	2	3	4	5	6
	56414000 Unfallversicherungen	1.737,02	2.000	2.000	2.000	2.000	2.000
	56430000 Sonstige Beiträge	372,10	500	500	500	500	500
21.	= Summe der ordentlichen Aufwendungen (Summe der Nummern 12 bis 20)	32.202,35	38.100	39.300	30.100	30.100	30.100
22.	= Ordentliches Ergebnis (Saldo der Nummern 11 und 21)	-28.105,11	-38.100	-37.300	-28.100	-28.100	-28.100
25.	= Jahresergebnis des Teilhaushaltes vor Verrechnung der internen Leistungsbeziehungen und vor Veränderung der Rücklagen (Nummer 22 zuzüglich Nummer 23 abzüglich Nummer 24)	-28.105,11	-38.100	-37.300	-28.100	-28.100	-28.100
28.	= Jahresergebnis des Teilhaushaltes nach Verrechnung der internen Leistungsbeziehungen und vor Veränderung der Rücklagen (Nummer 25 zuzüglich Nummer 26 abzüglich Nummer 27)	-28.105,11	-38.100	-37.300	-28.100	-28.100	-28.100

Gemeinde: 20 Gemeinde Borrentin

Hauptproduktbereich 2 Schule und Kultur
 Produktbereich 21 Grundschulen, Regionale Schulen, Gymnasien, Gesamtschulen
 Produktgruppe 211 Grundschulen (§ 11 Abs. 2 Nr.1a) SchulG M-V
 Produkt 21100 Grundschulen

Nr.	Ertrags- und Aufwandsarten (gemäß § 4 Absatz 10 GemHVO-Doppik)		Ergebnisse des Haushalts- vorvorjahres	Ansätze des Haushalts- vorjahres einschl. Nachträge	Ansatz des Haushalts- jahres	Planungs- daten des Haushalts- folgejahres	Planungs- daten des zweiten Haushalts- folgejahres	Planungs- daten des dritten Haushalts- folgejahres
			2019	2020	2021	2022	2023	2024
			in €	in €	in €	in €	in €	in €
			1	2	3	4	5	6
6.	+	Kostenerstattungen und Kostenumlagen <i>44243000 Kostenerstattungen und Kostenumlagen von Gemeinden und Gemeindeverbänden</i>	5,98 5,98	0 0	0 0	0 0	0 0	0 0
11.	=	Summe der ordentlichen Erträge (Summe der Nummern 1 bis 10)	5,98	0	0	0	0	0
14.	-	Aufwendungen für Sach- und Dienstleistungen <i>52543000 Kostenerstattungen an Gemeinden und Gemeindeverbände</i>	40.109,89 40.109,89	45.000 45.000	55.000 55.000	50.000 50.000	50.000 50.000	50.000 50.000
21.	=	Summe der ordentlichen Aufwendungen (Summe der Nummern 12 bis 20)	40.109,89	45.000	55.000	50.000	50.000	50.000
22.	=	Ordentliches Ergebnis (Saldo der Nummern 11 und 21)	-40.103,91	-45.000	-55.000	-50.000	-50.000	-50.000
25.	=	Jahresergebnis des Teilhaushaltes vor Verrechnung der internen Leistungsbeziehungen und vor Veränderung der Rücklagen (Nummer 22 zuzüglich Nummer 23 abzüglich Nummer 24)	-40.103,91	-45.000	-55.000	-50.000	-50.000	-50.000
28.	=	Jahresergebnis des Teilhaushaltes nach Verrechnung der internen Leistungsbeziehungen und vor Veränderung der Rücklagen (Nummer 25 zuzüglich Nummer 26 abzüglich Nummer 27)	-40.103,91	-45.000	-55.000	-50.000	-50.000	-50.000

Gemeinde: 20 Gemeinde Borrentin

Hauptproduktbereich 2 Schule und Kultur
 Produktbereich 21 Grundschulen, Regionale Schulen, Gymnasien, Gesamtschulen
 Produktgruppe 215 Regionale Schulen (§ 11 Abs. 2 Nr.1b) SchulG M-V)
 Produkt 21500 Regionalschulen

Nr.	Ertrags- und Aufwandsarten (gemäß § 4 Absatz 10 GemHVO-Doppik)		Ergebnisse des Haushaltsvorjahres	Ansätze des Haushaltsvorjahres einschl. Nachträge	Ansatz des Haushaltsjahres	Planungsdaten des Haushaltsfolgejahres	Planungsdaten des zweiten Haushaltsfolgejahres	Planungsdaten des dritten Haushaltsfolgejahres
			2019	2020	2021	2022	2023	2024
			in €	in €	in €	in €	in €	in €
			1	2	3	4	5	6
6.	+	Kostenerstattungen und Kostenumlagen <i>44243000 Kostenerstattungen und Kostenumlagen von Gemeinden und Gemeindeverbänden</i>	15,15 15,15	0 0	0 0	0 0	0 0	0 0
11.	=	Summe der ordentlichen Erträge (Summe der Nummern 1 bis 10)	15,15	0	0	0	0	0
14.	-	Aufwendungen für Sach- und Dienstleistungen <i>52543000 Kostenerstattungen an Gemeinden und Gemeindeverbände neu mit KGS</i>	15.880,70 15.880,70	23.000 23.000	45.000 45.000	45.000 45.000	45.000 45.000	45.000 45.000
21.	=	Summe der ordentlichen Aufwendungen (Summe der Nummern 12 bis 20)	15.880,70	23.000	45.000	45.000	45.000	45.000
22.	=	Ordentliches Ergebnis (Saldo der Nummern 11 und 21)	-15.865,55	-23.000	-45.000	-45.000	-45.000	-45.000
25.	=	Jahresergebnis des Teilhaushaltes vor Verrechnung der internen Leistungsbeziehungen und vor Veränderung der Rücklagen (Nummer 22 zuzüglich Nummer 23 abzüglich Nummer 24)	-15.865,55	-23.000	-45.000	-45.000	-45.000	-45.000
28.	=	Jahresergebnis des Teilhaushaltes nach Verrechnung der internen Leistungsbeziehungen und vor Veränderung der Rücklagen (Nummer 25 zuzüglich Nummer 26 abzüglich Nummer 27)	-15.865,55	-23.000	-45.000	-45.000	-45.000	-45.000

Gemeinde: 20 Gemeinde Borrentin

Hauptproduktbereich 2 Schule und Kultur
 Produktbereich 28 Heimat- und sonstige Kulturpflege
 Produktgruppe 281 Heimat- und sonstige Kulturpflege
 Produkt 28100 Heimat und sonstige Kulturpflege

Nr.	Ertrags- und Aufwandsarten (gemäß § 4 Absatz 10 GemHVO-Doppik)		Ergebnisse des Haushaltsvorjahres	Ansätze des Haushaltsvorjahres einschl. Nachträge	Ansatz des Haushaltsjahres	Planungsdaten des Haushaltsfolgejahres	Planungsdaten des zweiten Haushaltsfolgejahres	Planungsdaten des dritten Haushaltsfolgejahres
			2019	2020	2021	2022	2023	2024
			in €	in €	in €	in €	in €	in €
			1	2	3	4	5	6
17.	-	Zuwendungen, Umlagen und sonstige Transferaufwendung	200,00	7.200	1.000	200	200	200
		<i>54159000 Zuweisungen und Zuschüsse für laufende Zwecke an den sonstigen privaten Bereich</i>	<i>200,00</i>	<i>7.200</i>	<i>1.000</i>	<i>200</i>	<i>200</i>	<i>200</i>
21.	=	Summe der ordentlichen Aufwendungen (Summe der Nummern 12 bis 20)	200,00	7.200	1.000	200	200	200
22.	=	Ordentliches Ergebnis (Saldo der Nummern 11 und 21)	-200,00	-7.200	-1.000	-200	-200	-200
25.	=	Jahresergebnis des Teilhaushaltes vor Verrechnung der internen Leistungsbeziehungen und vor Veränderung der Rücklagen (Nummer 22 zuzüglich Nummer 23 abzüglich Nummer 24)	-200,00	-7.200	-1.000	-200	-200	-200
28.	=	Jahresergebnis des Teilhaushaltes nach Verrechnung der internen Leistungsbeziehungen und vor Veränderung der Rücklagen (Nummer 25 zuzüglich Nummer 26 abzüglich Nummer 27)	-200,00	-7.200	-1.000	-200	-200	-200

Gemeinde: 20 Gemeinde Borrentin

Hauptproduktbereich 3 Soziales und Jugend
 Produktbereich 33 Förderung der Wohlfahrtspflege
 Produktgruppe 331 Förderung von Trägern der Wohlfahrtspflege
 Produkt 33100 Rentnerbetreuung

Nr.	Ertrags- und Aufwandsarten (gemäß § 4 Absatz 10 GemHVO-Doppik)		Ergebnisse des Haushaltsvorjahres	Ansätze des Haushaltsvorjahres einschl. Nachträge	Ansatz des Haushaltsjahres	Planungsdaten des Haushaltsfolgejahres	Planungsdaten des zweiten Haushaltsfolgejahres	Planungsdaten des dritten Haushaltsfolgejahres
			2019	2020	2021	2022	2023	2024
			in €	in €	in €	in €	in €	in €
			1	2	3	4	5	6
14.	-	Aufwendungen für Sach- und Dienstleistungen <i>52490000 Sonstige Aufwendungen für Sachleistungen und Verbrauchsmittel</i>	231,27 231,27	300 300	400 400	400 400	400 400	400 400
20.	-	Sonstige laufenden Aufwendungen <i>56414000 Unfallversicherungen</i>	86,00 86,00	100 100	100 100	100 100	100 100	100 100
21.	=	Summe der ordentlichen Aufwendungen (Summe der Nummern 12 bis 20)	317,27	400	500	500	500	500
22.	=	Ordentliches Ergebnis (Saldo der Nummern 11 und 21)	-317,27	-400	-500	-500	-500	-500
25.	=	Jahresergebnis des Teilhaushaltes vor Verrechnung der internen Leistungsbeziehungen und vor Veränderung der Rücklagen (Nummer 22 zuzüglich Nummer 23 abzüglich Nummer 24)	-317,27	-400	-500	-500	-500	-500
28.	=	Jahresergebnis des Teilhaushaltes nach Verrechnung der internen Leistungsbeziehungen und vor Veränderung der Rücklagen (Nummer 25 zuzüglich Nummer 26 abzüglich Nummer 27)	-317,27	-400	-500	-500	-500	-500

Gemeinde: 20 Gemeinde Borrentin

Hauptproduktbereich 3 Soziales und Jugend
 Produktbereich 36 Kinder-, Jugend- und Familienhilfe
 Produktgruppe 361 Förderung von Kindern in Tageseinrichtungen und in Tagespflege
 Produkt 36100 Tagesmütter und -väter

Nr.	Ertrags- und Aufwandsarten (gemäß § 4 Absatz 10 GemHVO-Doppik)		Ergebnisse des Haushaltsvorjahres	Ansätze des Haushaltsvorjahres einschl. Nachträge	Ansatz des Haushaltsjahres	Planungsdaten des Haushaltsfolgejahres	Planungsdaten des zweiten Haushaltsfolgejahres	Planungsdaten des dritten Haushaltsfolgejahres
			2019	2020	2021	2022	2023	2024
			in €	in €	in €	in €	in €	in €
			1	2	3	4	5	6
2.	+	Zuwendungen, allgemeine Umlagen und sonstige Transfererträge <i>41442000 Zuweisungen und Zuschüsse für laufende Zwecke vom Land</i>	1.749,56 1.749,56	0 0	0 0	0 0	0 0	0 0
11.	=	Summe der ordentlichen Erträge (Summe der Nummern 1 bis 10)	1.749,56	0	0	0	0	0
14.	-	Aufwendungen für Sach- und Dienstleistungen <i>52543000 Kostenerstattungen an Gemeinden und Gemeindeverbände</i>	0,00 0,00	100.800 100.800	0 0	0 0	0 0	0 0
17.	-	Zuwendungen, Umlagen und sonstige Transferaufwendung <i>54143000 Zuweisungen und Zuschüsse für laufende Zwecke an Gemeinden und Gemeindeverbände</i>	0,00 0,00	0 0	105.000 105.000	105.000 105.000	105.000 105.000	105.000 105.000
20.	-	Sonstige laufenden Aufwendungen <i>56250000 Sachverständigen-, Gerichts- und ähnliche Aufwendungen Rechtsstreit Gemeindeanteil KITA-Kosten</i>	0,00 0,00	0 0	500 500	0 0	0 0	0 0
21.	=	Summe der ordentlichen Aufwendungen (Summe der Nummern 12 bis 20)	0,00	100.800	105.500	105.000	105.000	105.000
22.	=	Ordentliches Ergebnis (Saldo der Nummern 11 und 21)	1.749,56	-100.800	-105.500	-105.000	-105.000	-105.000
25.	=	Jahresergebnis des Teilhaushaltes vor Verrechnung der internen Leistungsbeziehungen und vor Veränderung der Rücklagen (Nummer 22 zuzüglich Nummer 23 abzüglich Nummer 24)	1.749,56	-100.800	-105.500	-105.000	-105.000	-105.000
28.	=	Jahresergebnis des Teilhaushaltes nach Verrechnung der internen Leistungsbeziehungen und vor Veränderung der Rücklagen (Nummer 25 zuzüglich Nummer 26 abzüglich Nummer 27)	1.749,56	-100.800	-105.500	-105.000	-105.000	-105.000

Teilergebnishaushalt 2021

Seite : 21

Datum: 23.03.2021

Uhrzeit: 15:00:57

Gemeinde: 20 Gemeinde Borrentin

Hauptproduktbereich 3 Soziales und Jugend
 Produktbereich 36 Kinder-, Jugend- und Familienhilfe
 Produktgruppe 365 Tageseinrichtungen für Kinder
 Produkt 36501 Kindertagesstätten in fremder Trägerschaft

Nr.	Ertrags- und Aufwandsarten (gemäß § 4 Absatz 10 GemHVO-Doppik)		Ergebnisse des Haushaltsvorjahres	Ansätze des Haushaltsvorjahres einschl. Nachträge	Ansatz des Haushaltsjahres	Planungsdaten des Haushaltsfolgejahres	Planungsdaten des zweiten Haushaltsfolgejahres	Planungsdaten des dritten Haushaltsfolgejahres
			2019	2020	2021	2022	2023	2024
			in €	in €	in €	in €	in €	in €
			1	2	3	4	5	6
14.	-	Aufwendungen für Sach- und Dienstleistungen <i>52551000 Kostenerstattungen an private Unternehmen</i>	79.547,62 79.547,62	0 0	0 0	0 0	0 0	0 0
21.	=	Summe der ordentlichen Aufwendungen (Summe der Nummern 12 bis 20)	79.547,62	0	0	0	0	0
22.	=	Ordentliches Ergebnis (Saldo der Nummern 11 und 21)	-79.547,62	0	0	0	0	0
25.	=	Jahresergebnis des Teilhaushaltes vor Verrechnung der internen Leistungsbeziehungen und vor Veränderung der Rücklagen (Nummer 22 zuzüglich Nummer 23 abzüglich Nummer 24)	-79.547,62	0	0	0	0	0
28.	=	Jahresergebnis des Teilhaushaltes nach Verrechnung der internen Leistungsbeziehungen und vor Veränderung der Rücklagen (Nummer 25 zuzüglich Nummer 26 abzüglich Nummer 27)	-79.547,62	0	0	0	0	0

Gemeinde: 20 Gemeinde Borrentin

Hauptproduktbereich 3 Soziales und Jugend
 Produktbereich 36 Kinder-, Jugend- und Familienhilfe
 Produktgruppe 366 Einrichtungen der Kinder- und Jugendarbeit
 Produkt 36600 Spielplätze

Nr.	Ertrags- und Aufwandsarten (gemäß § 4 Absatz 10 GemHVO-Doppik)		Ergebnisse des Haushaltsvorjahres	Ansätze des Haushaltsvorjahres einschl. Nachträge	Ansatz des Haushaltsjahres	Planungsdaten des Haushaltsfolgejahres	Planungsdaten des zweiten Haushaltsfolgejahres	Planungsdaten des dritten Haushaltsfolgejahres
			2019	2020	2021	2022	2023	2024
			in €	in €	in €	in €	in €	in €
			1	2	3	4	5	6
2.	+	Zuwendungen, allgemeine Umlagen und sonstige Transfererträge <i>41510000 Erträge aus der Auflösung von Sonderposten aus Zuwendungen</i>	0,00 <i>0,00</i>	500 <i>500</i>	0 <i>0</i>	0 <i>0</i>	0 <i>0</i>	0 <i>0</i>
11.	=	Summe der ordentlichen Erträge (Summe der Nummern 1 bis 10)	0,00	500	0	0	0	0
14.	-	Aufwendungen für Sach- und Dienstleistungen <i>52310000 Unterhaltung der Grundstücke, Außenanlagen, Gebäude und Gebäudeeinrichtungen</i>	2.270,28 <i>2.270,28</i>	2.000 <i>2.000</i>	2.000 <i>2.000</i>	2.000 <i>2.000</i>	2.000 <i>2.000</i>	2.000 <i>2.000</i>
21.	=	Summe der ordentlichen Aufwendungen (Summe der Nummern 12 bis 20)	2.270,28	2.000	2.000	2.000	2.000	2.000
22.	=	Ordentliches Ergebnis (Saldo der Nummern 11 und 21)	-2.270,28	-1.500	-2.000	-2.000	-2.000	-2.000
25.	=	Jahresergebnis des Teilhaushaltes vor Verrechnung der internen Leistungsbeziehungen und vor Veränderung der Rücklagen (Nummer 22 zuzüglich Nummer 23 abzüglich Nummer 24)	-2.270,28	-1.500	-2.000	-2.000	-2.000	-2.000
28.	=	Jahresergebnis des Teilhaushaltes nach Verrechnung der internen Leistungsbeziehungen und vor Veränderung der Rücklagen (Nummer 25 zuzüglich Nummer 26 abzüglich Nummer 27)	-2.270,28	-1.500	-2.000	-2.000	-2.000	-2.000

Gemeinde: 20 Gemeinde Borrentin

Hauptproduktbereich 4 Gesundheit und Sport
 Produktbereich 42 Sportförderung
 Produktgruppe 421 Förderung des Sports
 Produkt 42100 Förderung des Sports

Nr.	Ertrags- und Aufwandsarten (gemäß § 4 Absatz 10 GemHVO-Doppik)		Ergebnisse des Haushaltsvorjahres	Ansätze des Haushaltsvorjahres einschl. Nachträge	Ansatz des Haushaltsjahres	Planungsdaten des Haushaltsfolgejahres	Planungsdaten des zweiten Haushaltsfolgejahres	Planungsdaten des dritten Haushaltsfolgejahres
			2019	2020	2021	2022	2023	2024
			in €	in €	in €	in €	in €	in €
			1	2	3	4	5	6
17.	-	Zuwendungen, Umlagen und sonstige Transferaufwendung	0,00	25.000	5.000	0	0	0
		<i>54159000 Zuweisungen und Zuschüsse für laufende Zwecke an den sonstigen privaten Bereich</i>	<i>0,00</i>	<i>25.000</i>	<i>5.000</i>	<i>0</i>	<i>0</i>	<i>0</i>
21.	=	Summe der ordentlichen Aufwendungen (Summe der Nummern 12 bis 20)	0,00	25.000	5.000	0	0	0
22.	=	Ordentliches Ergebnis (Saldo der Nummern 11 und 21)	0,00	-25.000	-5.000	0	0	0
25.	=	Jahresergebnis des Teilhaushaltes vor Verrechnung der internen Leistungsbeziehungen und vor Veränderung der Rücklagen (Nummer 22 zuzüglich Nummer 23 abzüglich Nummer 24)	0,00	-25.000	-5.000	0	0	0
28.	=	Jahresergebnis des Teilhaushaltes nach Verrechnung der internen Leistungsbeziehungen und vor Veränderung der Rücklagen (Nummer 25 zuzüglich Nummer 26 abzüglich Nummer 27)	0,00	-25.000	-5.000	0	0	0

Gemeinde: 20 Gemeinde Borrentin

Hauptproduktbereich 4 Gesundheit und Sport
 Produktbereich 42 Sportförderung
 Produktgruppe 424 Sportstätten und Bäder (ohne Sporteinrichtungen der Schulen und Teile eines Kurbetriebes)
 Produkt 42400 Turnhalle Gnevezow

Nr.	Ertrags- und Aufwandsarten (gemäß § 4 Absatz 10 GemHVO-Doppik)		Ergebnisse des Haushaltsvorjahres	Ansätze des Haushaltsvorjahres einschl. Nachträge	Ansatz des Haushaltsjahres	Planungsdaten des Haushaltsfolgejahres	Planungsdaten des zweiten Haushaltsfolgejahres	Planungsdaten des dritten Haushaltsfolgejahres
			2019	2020	2021	2022	2023	2024
			in €	in €	in €	in €	in €	in €
			1	2	3	4	5	6
4.	+	Öffentlich-rechtliche Leistungsentgelte 43200000 <i>Benutzungsgebühren, Beiträge und ähnliche Entgelte, Kostenerstattungen</i>	200,00 200,00	0 0	0 0	0 0	0 0	0 0
11.	=	Summe der ordentlichen Erträge (Summe der Nummern 1 bis 10)	200,00	0	0	0	0	0
12.	-	Personalaufwendungen 50290000 <i>Dienstbezüge und dergleichen für Sonstige</i> 50490000 <i>Sonstige Beiträge zur gesetzlichen Sozialversicherung</i> 50900000 <i>Pauschalierte Lohnsteuer (auch Zahlungen über Knappschaft)</i>	1.851,42 1.422,00 400,98 28,44	500 400 100 0	0 0 0 0	0 0 0 0	0 0 0 0	0 0 0 0
14.	-	Aufwendungen für Sach- und Dienstleistungen 52200000 <i>Aufwendungen für Energie / Wasser / Abwasser / Abfall</i> 52310000 <i>Unterhaltung der Grundstücke, Außenanlagen, Gebäude und Gebäudeeinrichtungen</i> 52320000 <i>Bewirtschaftung der Grundstücke, Außenanlagen, Gebäude und Gebäudeeinrichtungen</i>	2.026,32 1.592,48 0,00 433,84	2.400 1.600 100 700	0 0 0 0	0 0 0 0	0 0 0 0	0 0 0 0
20.	-	Sonstige laufende Aufwendungen 56210000 <i>Mieten, Pachten und Erbbauzinsen</i> 56411000 <i>Gebäudeversicherungen</i> 56414000 <i>Unfallversicherungen</i>	790,88 80,00 616,56 94,32	300 0 200 100	0 0 0 0	0 0 0 0	0 0 0 0	0 0 0 0
21.	=	Summe der ordentlichen Aufwendungen (Summe der Nummern 12 bis 20)	4.668,62	3.200	0	0	0	0
22.	=	Ordentliches Ergebnis (Saldo der Nummern 11 und 21)	-4.468,62	-3.200	0	0	0	0
25.	=	Jahresergebnis des Teilhaushaltes vor Verrechnung der internen Leistungsbeziehungen und vor Veränderung der Rücklagen (Nummer 22 zuzüglich Nummer 23 abzüglich Nummer 24)	-4.468,62	-3.200	0	0	0	0
28.	=	Jahresergebnis des Teilhaushaltes nach Verrechnung der internen Leistungsbeziehungen und vor Veränderung der Rücklagen (Nummer 25 zuzüglich Nummer 26 abzüglich Nummer 27)	-4.468,62	-3.200	0	0	0	0

Gemeinde: 20 Gemeinde Borrentin

Hauptproduktbereich 4 Gesundheit und Sport
 Produktbereich 42 Sportförderung
 Produktgruppe 424 Sportstätten und Bäder (ohne Sporteinrichtungen der Schulen und Teile eines Kurbetriebes)
 Produkt 42401 Sportplatz Pentz inkl. Sportlerheim

Nr.	Ertrags- und Aufwandsarten (gemäß § 4 Absatz 10 GemHVO-Doppik)		Ergebnisse des Haushaltsvorjahres	Ansätze des Haushaltsvorjahres einschl. Nachträge	Ansatz des Haushaltsjahres	Planungsdaten des Haushaltsfolgejahres	Planungsdaten des zweiten Haushaltsfolgejahres	Planungsdaten des dritten Haushaltsfolgejahres
			2019	2020	2021	2022	2023	2024
			in €	in €	in €	in €	in €	in €
			1	2	3	4	5	6
11.	=	Summe der ordentlichen Erträge (Summe der Nummern 1 bis 10)	0,00	0	0	0	0	0
14.	-	Aufwendungen für Sach- und Dienstleistungen	2.681,00	3.300	3.300	2.800	2.800	2.800
		52200000 Aufwendungen für Energie / Wasser / Abwasser / Abfall	2.681,00	3.000	3.000	2.500	2.500	2.500
		52310000 Unterhaltung der Grundstücke, Außenanlagen, Gebäude und Gebäudeeinrichtungen	0,00	300	300	300	300	300
15.	-	Abschreibungen auf immaterielle Vermögensgegenstände des Anlagevermögens und auf Sachanlagen sowie auf aktivierte Aufwendungen für die Inangangsetzung und Erweiterung der Verwaltung	0,00	900	900	900	900	900
		53400000 Abschreibungen auf bebaute Grundstücke und grundstücksgleiche Rechte	0,00	900	900	900	900	900
20.	-	Sonstige laufende Aufwendungen	52,12	100	100	100	100	100
		56411000 Gebäudeversicherungen	52,12	100	100	100	100	100
21.	=	Summe der ordentlichen Aufwendungen (Summe der Nummern 12 bis 20)	2.733,12	4.300	4.300	3.800	3.800	3.800
22.	=	Ordentliches Ergebnis (Saldo der Nummern 11 und 21)	-2.733,12	-4.300	-4.300	-3.800	-3.800	-3.800
25.	=	Jahresergebnis des Teilhaushaltes vor Verrechnung der internen Leistungsbeziehungen und vor Veränderung der Rücklagen (Nummer 22 zuzüglich Nummer 23 abzüglich Nummer 24)	-2.733,12	-4.300	-4.300	-3.800	-3.800	-3.800
28.	=	Jahresergebnis des Teilhaushaltes nach Verrechnung der internen Leistungsbeziehungen und vor Veränderung der Rücklagen (Nummer 25 zuzüglich Nummer 26 abzüglich Nummer 27)	-2.733,12	-4.300	-4.300	-3.800	-3.800	-3.800

Gemeinde: 20 Gemeinde Borrentin

Hauptproduktbereich 5 Gestaltung Umwelt
 Produktbereich 54 Verkehrsflächen und -anlagen, ÖPVN
 Produktgruppe 540 Konzessionsabgaben
 Produkt 54000 Konzessionsabgaben

Nr.	Ertrags- und Aufwandsarten (gemäß § 4 Absatz 10 GemHVO-Doppik)		Ergebnisse des Haushalts- vorvorjahres	Ansätze des Haushalts- vorjahres einschl. Nachträge	Ansatz des Haushalts- jahres	Planungs- daten des Haushalts- folgejahres	Planungs- daten des zweiten Haushalts- folgejahres	Planungs- daten des dritten Haushalts- folgejahres
			2019	2020	2021	2022	2023	2024
			in €	in €	in €	in €	in €	in €
			1	2	3	4	5	6
10.	+	Sonstige laufende Erträge <i>46250000 Konzessionsabgaben</i>	16.823,48 <i>16.823,48</i>	15.000 <i>15.000</i>	15.000 <i>15.000</i>	15.000 <i>15.000</i>	15.000 <i>15.000</i>	15.000 <i>15.000</i>
11.	=	Summe der ordentlichen Erträge (Summe der Nummern 1 bis 10)	16.823,48	15.000	15.000	15.000	15.000	15.000
22.	=	Ordentliches Ergebnis (Saldo der Nummern 11 und 21)	16.823,48	15.000	15.000	15.000	15.000	15.000
25.	=	Jahresergebnis des Teilhaushaltes vor Verrechnung der internen Leistungsbeziehungen und vor Veränderung der Rücklagen (Nummer 22 zuzüglich Nummer 23 abzüglich Nummer 24)	16.823,48	15.000	15.000	15.000	15.000	15.000
28.	=	Jahresergebnis des Teilhaushaltes nach Verrechnung der internen Leistungsbeziehungen und vor Veränderung der Rücklagen (Nummer 25 zuzüglich Nummer 26 abzüglich Nummer 27)	16.823,48	15.000	15.000	15.000	15.000	15.000

Gemeinde: 20 Gemeinde Borrentin

Hauptproduktbereich 5 Gestaltung Umwelt
 Produktbereich 54 Verkehrsflächen und -anlagen, ÖPVN
 Produktgruppe 541 Gemeindestraßen
 Produkt 54100 Gemeindestraßen

Nr.	Ertrags- und Aufwandsarten (gemäß § 4 Absatz 10 GemHVO-Doppik)		Ergebnisse des Haushaltsvorjahres	Ansätze des Haushaltsvorjahres einschl. Nachträge	Ansatz des Haushaltsjahres	Planungsdaten des Haushaltsfolgejahres	Planungsdaten des zweiten Haushaltsfolgejahres	Planungsdaten des dritten Haushaltsfolgejahres
			2019	2020	2021	2022	2023	2024
			in €	in €	in €	in €	in €	in €
			1	2	3	4	5	6
2.	+	Zuwendungen, allgemeine Umlagen und sonstige Transfererträge 41510000 Erträge aus der Auflösung von Sonderposten aus Zuwendungen	0,00 0,00	78.200 78.200	78.200 78.200	78.200 78.200	78.200 78.200	78.200 78.200
4.	+	Öffentlich-rechtliche Leistungsentgelte 43225000 Entgelte für die Sondernutzung von Straßen 43700000 Erträge aus der Auflösung von Sonderposten für Beiträge und ähnliche Entgelte (öffentlich-rechtlich)	1.579,04 1.579,04 0,00	6.500 1.600 4.900	6.000 1.100 4.900	6.000 1.100 4.900	6.000 1.100 4.900	6.000 1.100 4.900
6.	+	Kostenerstattungen und Kostenumlagen 44259000 Kostenerstattungen und Kostenumlagen vom sonstigen privaten Bereich	960,56 960,56	0 0	0 0	0 0	0 0	0 0
10.	+	Sonstige laufende Erträge 46112000 Erträge aus der Veräußerung von Grundstücken und Gebäuden	0,00 0,00	26.700 26.700	26.700 26.700	0 0	0 0	0 0
11.	=	Summe der ordentlichen Erträge (Summe der Nummern 1 bis 10)	2.539,60	111.400	110.900	84.200	84.200	84.200
14.	-	Aufwendungen für Sach- und Dienstleistungen 52200000 Aufwendungen für Energie / Wasser / Abwasser / Abfall 52330000 Unterhaltung des Infrastrukturvermögens 10T € WD 900 € DL Licht 5T € allg. Unterhaltung 3T € Mäharbeiten 3,5T € Rep. Straßenbel. 7,5T € Bankettberäumung 8,5T € Wegeinst. 5T € Parkplätze Arztpraxis 6T € Baum-/Heckenpflege 52380000 Unterhaltung der geringwertigen Geräte, Ausrüstungs- und sonstige Gebrauchsgegenstände	48.114,52 7.018,44 39.905,51 1.190,57	62.300 9.000 52.100 1.200	64.400 14.500 49.400 500	40.000 14.500 25.000 500	40.000 14.500 25.000 500	40.000 14.500 25.000 500
15.	-	Abschreibungen auf immaterielle Vermögensgegenstände des Anlagevermögens und auf Sachanlagen sowie auf aktivierte Aufwendungen für die Ingangsetzung und Erweiterung der Verwaltung 53500000 Abschreibungen auf das Infrastrukturvermögen	0,00 0,00	146.200 146.200	146.100 146.100	146.100 146.100	146.100 146.100	146.100 146.100
20.	-	Sonstige laufenden Aufwendungen 56210000 Mieten, Pachten und Erbbauzinsen	96,70 96,70	100 100	200 200	200 200	200 200	200 200
21.	=	Summe der ordentlichen Aufwendungen (Summe der Nummern 12 bis 20)	48.211,22	208.600	210.700	186.300	186.300	186.300
22.	=	Ordentliches Ergebnis (Saldo der Nummern 11 und 21)	-45.671,62	-97.200	-99.800	-102.100	-102.100	-102.100
25.	=	Jahresergebnis des Teilergebnishaushaltes vor Verrechnung der internen Leistungsbeziehungen und vor Veränderung der Rücklagen (Nummer 22 zuzüglich Nummer 23 abzüglich Nummer 24)	-45.671,62	-97.200	-99.800	-102.100	-102.100	-102.100
28.	=	Jahresergebnis des Teilergebnishaushaltes nach Verrechnung der internen Leistungsbeziehungen und vor Veränderung der Rücklagen (Nummer 25 zuzüglich Nummer 26 abzüglich Nummer 27)	-45.671,62	-97.200	-99.800	-102.100	-102.100	-102.100

Gemeinde: 20 Gemeinde Borrentin

Hauptproduktbereich 5 Gestaltung Umwelt
 Produktbereich 54 Verkehrsflächen und -anlagen, ÖPVN
 Produktgruppe 542 Kreisstraßen
 Produkt 54200 Kreisstraßen

Nr.	Ertrags- und Aufwandsarten (gemäß § 4 Absatz 10 GemHVO-Doppik)		Ergebnisse des Haushaltsvorjahres	Ansätze des Haushaltsvorjahres einschl. Nachträge	Ansatz des Haushaltsjahres	Planungsdaten des Haushaltsfolgejahres	Planungsdaten des zweiten Haushaltsfolgejahres	Planungsdaten des dritten Haushaltsfolgejahres
			2019	2020	2021	2022	2023	2024
			in €	in €	in €	in €	in €	in €
			1	2	3	4	5	6
2.	+	Zuwendungen, allgemeine Umlagen und sonstige Transfererträge 41510000 Erträge aus der Auflösung von Sonderposten aus Zuwendungen	0,00 0,00	300 300	300 300	300 300	300 300	300 300
4.	+	Öffentlich-rechtliche Leistungsentgelte 43700000 Erträge aus der Auflösung von Sonderposten für Beiträge und ähnliche Entgelte (öffentlich-rechtlich)	0,00 0,00	400 400	400 400	400 400	400 400	400 400
11.	=	Summe der ordentlichen Erträge (Summe der Nummern 1 bis 10)	0,00	700	700	700	700	700
14.	-	Aufwendungen für Sach- und Dienstleistungen 52200000 Aufwendungen für Energie / Wasser / Abwasser / Abfall 52330000 Unterhaltung des Infrastrukturvermögens	2.470,32 486,20 1.984,12	3.800 1.000 2.800	4.000 1.000 3.000	4.000 1.000 3.000	4.000 1.000 3.000	4.000 1.000 3.000
15.	-	Abschreibungen auf immaterielle Vermögensgegenstände des Anlagevermögens und auf Sachanlagen sowie auf aktivierte Aufwendungen für die Ingangsetzung und Erweiterung der Verwaltung 53500000 Abschreibungen auf das Infrastrukturvermögen	0,00 0,00	800 800	800 800	800 800	800 800	800 800
21.	=	Summe der ordentlichen Aufwendungen (Summe der Nummern 12 bis 20)	2.470,32	4.600	4.800	4.800	4.800	4.800
22.	=	Ordentliches Ergebnis (Saldo der Nummern 11 und 21)	-2.470,32	-3.900	-4.100	-4.100	-4.100	-4.100
25.	=	Jahresergebnis des Teilhaushaltes vor Verrechnung der internen Leistungsbeziehungen und vor Veränderung der Rücklagen (Nummer 22 zuzüglich Nummer 23 abzüglich Nummer 24)	-2.470,32	-3.900	-4.100	-4.100	-4.100	-4.100
28.	=	Jahresergebnis des Teilhaushaltes nach Verrechnung der internen Leistungsbeziehungen und vor Veränderung der Rücklagen (Nummer 25 zuzüglich Nummer 26 abzüglich Nummer 27)	-2.470,32	-3.900	-4.100	-4.100	-4.100	-4.100

Gemeinde: 20 Gemeinde Borrentin

Hauptproduktbereich 5 Gestaltung Umwelt
 Produktbereich 54 Verkehrsflächen und -anlagen, ÖPVN
 Produktgruppe 544 Bundesstraßen
 Produkt 54400 Bundesstraßen

Nr.	Ertrags- und Aufwandsarten (gemäß § 4 Absatz 10 GemHVO-Doppik)		Ergebnisse des Haushaltsvorjahres	Ansätze des Haushaltsvorjahres einschl. Nachträge	Ansatz des Haushaltsjahres	Planungsdaten des Haushaltsfolgejahres	Planungsdaten des zweiten Haushaltsfolgejahres	Planungsdaten des dritten Haushaltsfolgejahres
			2019	2020	2021	2022	2023	2024
			in €	in €	in €	in €	in €	in €
			1	2	3	4	5	6
2.	+	Zuwendungen, allgemeine Umlagen und sonstige Transfererträge <i>41510000 Erträge aus der Auflösung von Sonderposten aus Zuwendungen</i>	0,00 <i>0,00</i>	4.700 <i>4.700</i>	4.700 <i>4.700</i>	4.700 <i>4.700</i>	4.700 <i>4.700</i>	4.700 <i>4.700</i>
10.	+	Sonstige laufende Erträge <i>46613000 Erträge aus der Auflösung von sonstigen Sonderposten</i>	0,00 <i>0,00</i>	4.400 <i>4.400</i>	4.400 <i>4.400</i>	4.400 <i>4.400</i>	4.400 <i>4.400</i>	4.400 <i>4.400</i>
11.	=	Summe der ordentlichen Erträge (Summe der Nummern 1 bis 10)	0,00	9.100	9.100	9.100	9.100	9.100
14.	-	Aufwendungen für Sach- und Dienstleistungen <i>52200000 Aufwendungen für Energie / Wasser / Abwasser / Abfall</i> <i>52330000 Unterhaltung des Infrastrukturvermögens</i> <i>Neubau 2 Lampen Metschow</i>	4.046,05 <i>1.044,90</i> <i>3.001,15</i>	5.200 <i>2.200</i> <i>3.000</i>	7.500 <i>2.200</i> <i>5.300</i>	5.200 <i>2.200</i> <i>3.000</i>	5.200 <i>2.200</i> <i>3.000</i>	5.200 <i>2.200</i> <i>3.000</i>
15.	-	Abschreibungen auf immaterielle Vermögensgegenstände des Anlagevermögens und auf Sachanlagen sowie auf aktivierte Aufwendungen für die Ingangsetzung und Erweiterung der Verwaltung <i>53500000 Abschreibungen auf das Infrastrukturvermögen</i> <i>53570000 Abschreibungen auf Entwässerungs- und Abwasserbeseitigungsanlagen</i>	0,00 <i>0,00</i> <i>0,00</i>	8.600 <i>5.400</i> <i>3.200</i>	8.600 <i>5.400</i> <i>3.200</i>	8.600 <i>5.400</i> <i>3.200</i>	8.600 <i>5.400</i> <i>3.200</i>	8.600 <i>5.400</i> <i>3.200</i>
21.	=	Summe der ordentlichen Aufwendungen (Summe der Nummern 12 bis 20)	4.046,05	13.800	16.100	13.800	13.800	13.800
22.	=	Ordentliches Ergebnis (Saldo der Nummern 11 und 21)	-4.046,05	-4.700	-7.000	-4.700	-4.700	-4.700
25.	=	Jahresergebnis des Teilhaushaltes vor Verrechnung der internen Leistungsbeziehungen und vor Veränderung der Rücklagen (Nummer 22 zuzüglich Nummer 23 abzüglich Nummer 24)	-4.046,05	-4.700	-7.000	-4.700	-4.700	-4.700
28.	=	Jahresergebnis des Teilhaushaltes nach Verrechnung der internen Leistungsbeziehungen und vor Veränderung der Rücklagen (Nummer 25 zuzüglich Nummer 26 abzüglich Nummer 27)	-4.046,05	-4.700	-7.000	-4.700	-4.700	-4.700

Gemeinde: 20 Gemeinde Borrentin

Hauptproduktbereich 5 Gestaltung Umwelt
 Produktbereich 55 Natur- und Landschaftspflege
 Produktgruppe 551 Öffentliches Grün, Landschaftsbau (ohne andere Produktzuordnung)
 Produkt 55100 Park- und Grünflächen

Nr.	Ertrags- und Aufwandsarten (gemäß § 4 Absatz 10 GemHVO-Doppik)		Ergebnisse des Haushalts- vorvorjahres	Ansätze des Haushalts- vorjahres einschl. Nachträge	Ansatz des Haushalts- jahres	Planungs- daten des Haushalts- folgejahres	Planungs- daten des zweiten Haushalts- folgejahres	Planungs- daten des dritten Haushalts- folgejahres
			2019	2020	2021	2022	2023	2024
			in €	in €	in €	in €	in €	in €
			1	2	3	4	5	6
14.	-	Aufwendungen für Sach- und Dienstleistungen 52310000 <i>Unterhaltung der Grundstücke, Außenanlagen, Gebäude und Gebäudeeinrichtungen</i>	2.624,88 2.624,88	2.000 2.000	2.000 2.000	2.000 2.000	2.000 2.000	2.000 2.000
21.	=	Summe der ordentlichen Aufwendungen (Summe der Nummern 12 bis 20)	2.624,88	2.000	2.000	2.000	2.000	2.000
22.	=	Ordentliches Ergebnis (Saldo der Nummern 11 und 21)	-2.624,88	-2.000	-2.000	-2.000	-2.000	-2.000
25.	=	Jahresergebnis des Teilhaushaltes vor Verrechnung der internen Leistungsbeziehungen und vor Veränderung der Rücklagen (Nummer 22 zuzüglich Nummer 23 abzüglich Nummer 24)	-2.624,88	-2.000	-2.000	-2.000	-2.000	-2.000
28.	=	Jahresergebnis des Teilhaushaltes nach Verrechnung der internen Leistungsbeziehungen und vor Veränderung der Rücklagen (Nummer 25 zuzüglich Nummer 26 abzüglich Nummer 27)	-2.624,88	-2.000	-2.000	-2.000	-2.000	-2.000

Gemeinde: 20 Gemeinde Borrentin

Hauptproduktbereich 5 Gestaltung Umwelt
 Produktbereich 55 Natur- und Landschaftspflege
 Produktgruppe 552 Öffentliche Gewässer, Wasserbauliche Anlagen, Gewässerschutz
 Produkt 55200 Wasser- und Bodenverband

Nr.	Ertrags- und Aufwandsarten (gemäß § 4 Absatz 10 GemHVO-Doppik)		Ergebnisse des Haushaltsvorjahres	Ansätze des Haushaltsvorjahres einschl. Nachträge	Ansatz des Haushaltsjahres	Planungsdaten des Haushaltsfolgejahres	Planungsdaten des zweiten Haushaltsfolgejahres	Planungsdaten des dritten Haushaltsfolgejahres
			2019	2020	2021	2022	2023	2024
			in €	in €	in €	in €	in €	in €
			1	2	3	4	5	6
4.	+	Öffentlich-rechtliche Leistungsentgelte <i>43200000</i> <i>Benutzungsgebühren, Beiträge und ähnliche Entgelte, Kostenerstattungen</i>	78.922,19 78.922,19	78.000 78.000	82.000 82.000	82.000 82.000	82.000 82.000	82.000 82.000
11.	=	Summe der ordentlichen Erträge (Summe der Nummern 1 bis 10)	78.922,19	78.000	82.000	82.000	82.000	82.000
14.	-	Aufwendungen für Sach- und Dienstleistungen <i>52544000</i> <i>Kostenerstattungen an Zweckverbände</i>	77.604,27 77.604,27	123.000 123.000	121.000 121.000	82.000 82.000	82.000 82.000	82.000 82.000
21.	=	Summe der ordentlichen Aufwendungen (Summe der Nummern 12 bis 20)	77.604,27	123.000	121.000	82.000	82.000	82.000
22.	=	Ordentliches Ergebnis (Saldo der Nummern 11 und 21)	1.317,92	-45.000	-39.000	0	0	0
25.	=	Jahresergebnis des Teilhaushaltes vor Verrechnung der internen Leistungsbeziehungen und vor Veränderung der Rücklagen (Nummer 22 zuzüglich Nummer 23 abzüglich Nummer 24)	1.317,92	-45.000	-39.000	0	0	0
28.	=	Jahresergebnis des Teilhaushaltes nach Verrechnung der internen Leistungsbeziehungen und vor Veränderung der Rücklagen (Nummer 25 zuzüglich Nummer 26 abzüglich Nummer 27)	1.317,92	-45.000	-39.000	0	0	0

Gemeinde: 20 Gemeinde Borrentin

Hauptproduktbereich 5 Gestaltung Umwelt
 Produktbereich 55 Natur- und Landschaftspflege
 Produktgruppe 552 Öffentliche Gewässer, Wasserbauliche Anlagen, Gewässerschutz
 Produkt 55201 gemeindeeigene Teiche

Nr.	Ertrags- und Aufwandsarten (gemäß § 4 Absatz 10 GemHVO-Doppik)		Ergebnisse des Haushaltsvorjahres	Ansätze des Haushaltsvorjahres einschl. Nachträge	Ansatz des Haushaltsjahres	Planungsdaten des Haushaltsfolgejahres	Planungsdaten des zweiten Haushaltsfolgejahres	Planungsdaten des dritten Haushaltsfolgejahres
			2019	2020	2021	2022	2023	2024
			in €	in €	in €	in €	in €	in €
			1	2	3	4	5	6
5.	+	Privatrechtliche Leistungsentgelte <i>44110000 Mieten und Pachten, Erbbauzinsen</i>	2.000,00 2.000,00	2.000 2.000	2.000 2.000	2.000 2.000	2.000 2.000	2.000 2.000
11.	=	Summe der ordentlichen Erträge (Summe der Nummern 1 bis 10)	2.000,00	2.000	2.000	2.000	2.000	2.000
14.	-	Aufwendungen für Sach- und Dienstleistungen <i>52310000 Unterhaltung der Grundstücke, Außenanlagen, Gebäude und Gebäudeeinrichtungen</i>	1.255,14 1.255,14	1.000 1.000	800 800	800 800	800 800	800 800
21.	=	Summe der ordentlichen Aufwendungen (Summe der Nummern 12 bis 20)	1.255,14	1.000	800	800	800	800
22.	=	Ordentliches Ergebnis (Saldo der Nummern 11 und 21)	744,86	1.000	1.200	1.200	1.200	1.200
25.	=	Jahresergebnis des Teilhaushaltes vor Verrechnung der internen Leistungsbeziehungen und vor Veränderung der Rücklagen (Nummer 22 zuzüglich Nummer 23 abzüglich Nummer 24)	744,86	1.000	1.200	1.200	1.200	1.200
28.	=	Jahresergebnis des Teilhaushaltes nach Verrechnung der internen Leistungsbeziehungen und vor Veränderung der Rücklagen (Nummer 25 zuzüglich Nummer 26 abzüglich Nummer 27)	744,86	1.000	1.200	1.200	1.200	1.200

Gemeinde: 20 Gemeinde Borrentin

Hauptproduktbereich 5 Gestaltung Umwelt
 Produktbereich 55 Natur- und Landschaftspflege
 Produktgruppe 553 Friedhofs- und Bestattungswesen
 Produkt 55300 gemeindeeigene Friedhöfe

Nr.	Ertrags- und Aufwandsarten (gemäß § 4 Absatz 10 GemHVO-Doppik)		Ergebnisse des Haushaltsvorvorjahres	Ansätze des Haushaltsvorjahres einschl. Nachträge	Ansatz des Haushaltsjahres	Planungsdaten des Haushaltsfolgejahres	Planungsdaten des zweiten Haushaltsfolgejahres	Planungsdaten des dritten Haushaltsfolgejahres
			2019	2020	2021	2022	2023	2024
			in €	in €	in €	in €	in €	in €
			1	2	3	4	5	6
4.	+	Öffentlich-rechtliche Leistungsentgelte 43200000 <i>Benutzungsgebühren, Beiträge und ähnliche Entgelte, Kostenerstattungen</i>	1.240,39 1.240,39	2.000 2.000	1.500 1.500	1.500 1.500	1.500 1.500	1.500 1.500
11.	=	Summe der ordentlichen Erträge (Summe der Nummern 1 bis 10)	1.240,39	2.000	1.500	1.500	1.500	1.500
14.	-	Aufwendungen für Sach- und Dienstleistungen 52200000 <i>Aufwendungen für Energie / Wasser / Abwasser / Abfall</i> 52310000 <i>Unterhaltung der Grundstücke, Außenanlagen, Gebäude und Gebäudeeinrichtungen</i> <i>lt. Sitzung v. 03.12.2020 Beschluss Reparatur Trauerhalle</i> 52543000 <i>Kostenerstattungen an Gemeinden und Gemeindeverbände</i>	6.627,01 360,00 3.051,98 3.215,03	18.700 500 15.000 3.200	23.700 500 20.000 3.200	6.700 500 3.000 3.200	6.700 500 3.000 3.200	6.700 500 3.000 3.200
15.	-	Abschreibungen auf immaterielle Vermögensgegenstände des Anlagevermögens und auf Sachanlagen sowie auf aktivierte Aufwendungen für die Ingangsetzung und Erweiterung der Verwaltung 53400000 <i>Abschreibungen auf bebaute Grundstücke und grundstücksgleiche Rechte</i>	0,00 0,00	2.200 2.200	2.200 2.200	2.200 2.200	2.200 2.200	2.200 2.200
20.	-	Sonstige laufende Aufwendungen 56411000 <i>Gebäudeversicherungen</i> 56420000 <i>Beiträge zu Wirtschaftsverbänden, Berufsvertretungen und Vereinen</i>	238,00 169,89 68,11	300 200 100	300 200 100	300 200 100	300 200 100	300 200 100
21.	=	Summe der ordentlichen Aufwendungen (Summe der Nummern 12 bis 20)	6.865,01	21.200	26.200	9.200	9.200	9.200
22.	=	Ordentliches Ergebnis (Saldo der Nummern 11 und 21)	-5.624,62	-19.200	-24.700	-7.700	-7.700	-7.700
25.	=	Jahresergebnis des Teilhaushaltes vor Verrechnung der internen Leistungsbeziehungen und vor Veränderung der Rücklagen (Nummer 22 zuzüglich Nummer 23 abzüglich Nummer 24)	-5.624,62	-19.200	-24.700	-7.700	-7.700	-7.700
28.	=	Jahresergebnis des Teilhaushaltes nach Verrechnung der internen Leistungsbeziehungen und vor Veränderung der Rücklagen (Nummer 25 zuzüglich Nummer 26 abzüglich Nummer 27)	-5.624,62	-19.200	-24.700	-7.700	-7.700	-7.700

Gemeinde: 20 Gemeinde Borrentin

Hauptproduktbereich 5 Gestaltung Umwelt
 Produktbereich 55 Natur- und Landschaftspflege
 Produktgruppe 555 Land- und Forstwirtschaft
 Produkt 55500 Land- und Forstwirtschaft

Nr.	Ertrags- und Aufwandsarten (gemäß § 4 Absatz 10 GemHVO-Doppik)		Ergebnisse des Haushaltsvorvorjahres	Ansätze des Haushaltsvorjahres einschl. Nachträge	Ansatz des Haushaltsjahres	Planungsdaten des Haushaltsfolgejahres	Planungsdaten des zweiten Haushaltsfolgejahres	Planungsdaten des dritten Haushaltsfolgejahres
			2019	2020	2021	2022	2023	2024
			in €	in €	in €	in €	in €	in €
			1	2	3	4	5	6
5.	+	Privatrechtliche Leistungsentgelte <i>44110000 Mieten und Pachten, Erbbauzinsen</i>	2.395,01	3.000	3.000	3.000	3.000	3.000
			2.395,01	3.000	3.000	3.000	3.000	3.000
11.	=	Summe der ordentlichen Erträge (Summe der Nummern 1 bis 10)	2.395,01	3.000	3.000	3.000	3.000	3.000
16.	-	Abschreibungen auf Vermögensgegenstände des Umlaufvermögens, soweit diese die üblichen Abschreibungen überschreiten <i>53942605 Abschreibungen auf Forderungen aus Lieferungen und Leistungen gegen den privaten Bereich</i>	21,09	0	0	0	0	0
			21,09	0	0	0	0	0
21.	=	Summe der ordentlichen Aufwendungen (Summe der Nummern 12 bis 20)	21,09	0	0	0	0	0
22.	=	Ordentliches Ergebnis (Saldo der Nummern 11 und 21)	2.373,92	3.000	3.000	3.000	3.000	3.000
25.	=	Jahresergebnis des Teilhaushaltes vor Verrechnung der internen Leistungsbeziehungen und vor Veränderung der Rücklagen (Nummer 22 zuzüglich Nummer 23 abzüglich Nummer 24)	2.373,92	3.000	3.000	3.000	3.000	3.000
28.	=	Jahresergebnis des Teilhaushaltes nach Verrechnung der internen Leistungsbeziehungen und vor Veränderung der Rücklagen (Nummer 25 zuzüglich Nummer 26 abzüglich Nummer 27)	2.373,92	3.000	3.000	3.000	3.000	3.000

Gemeinde: 20 Gemeinde Borrentin

Hauptproduktbereich 5 Gestaltung Umwelt
 Produktbereich 57 Wirtschaft und Tourismus
 Produktgruppe 571 Wirtschaftsförderung
 Produkt 57100 Sachkostenzuschüsse für AGH/ AGH-Stützpunkt

Nr.	Ertrags- und Aufwandsarten (gemäß § 4 Absatz 10 GemHVO-Doppik)		Ergebnisse des Haushaltsvorjahres	Ansätze des Haushaltsvorjahres einschl. Nachträge	Ansatz des Haushaltsjahres	Planungsdaten des Haushaltsfolgejahres	Planungsdaten des zweiten Haushaltsfolgejahres	Planungsdaten des dritten Haushaltsfolgejahres
			2019	2020	2021	2022	2023	2024
			in €	in €	in €	in €	in €	in €
			1	2	3	4	5	6
11.	=	Summe der ordentlichen Erträge (Summe der Nummern 1 bis 10)	0,00	0	0	0	0	0
14.	-	Aufwendungen für Sach- und Dienstleistungen	735,13	1.400	1.400	1.400	1.400	1.400
		52200000 Aufwendungen für Energie / Wasser / Abwasser / Abfall	110,00	200	200	200	200	200
		52320000 Bewirtschaftung der Grundstücke, Außenanlagen, Gebäude und Gebäudeeinrichtungen	242,34	500	500	500	500	500
		52350000 Fahrzeugunterhaltung	382,79	500	500	500	500	500
		52380000 Unterhaltung der geringwertigen Geräte, Ausrüstungs- und sonstige Gebrauchsgegenstände	0,00	100	100	100	100	100
		52490000 Sonstige Aufwendungen für Sachleistungen und Verbrauchsmittel	0,00	100	100	100	100	100
20.	-	Sonstige laufenden Aufwendungen	1.733,80	3.400	3.600	400	400	400
		56290000 Sonstige Aufwendungen für die Inanspruchnahme von Rechten und Diensten	1.332,80	3.000	3.200	0	0	0
		56820000 Kraftfahrzeugsteuer	401,00	400	400	400	400	400
21.	=	Summe der ordentlichen Aufwendungen (Summe der Nummern 12 bis 20)	2.468,93	4.800	5.000	1.800	1.800	1.800
22.	=	Ordentliches Ergebnis (Saldo der Nummern 11 und 21)	-2.468,93	-4.800	-5.000	-1.800	-1.800	-1.800
25.	=	Jahresergebnis des Teilhaushaltes vor Verrechnung der internen Leistungsbeziehungen und vor Veränderung der Rücklagen (Nummer 22 zuzüglich Nummer 23 abzüglich Nummer 24)	-2.468,93	-4.800	-5.000	-1.800	-1.800	-1.800
28.	=	Jahresergebnis des Teilhaushaltes nach Verrechnung der internen Leistungsbeziehungen und vor Veränderung der Rücklagen (Nummer 25 zuzüglich Nummer 26 abzüglich Nummer 27)	-2.468,93	-4.800	-5.000	-1.800	-1.800	-1.800

Gemeinde: 20 Gemeinde Borrentin

Hauptproduktbereich 5 Gestaltung Umwelt
 Produktbereich 57 Wirtschaft und Tourismus
 Produktgruppe 573 Allgemeine Einrichtungen und Unternehmen
 Produkt 57301 Gemeindehaus Gnevezow

Nr.	Ertrags- und Aufwandsarten (gemäß § 4 Absatz 10 GemHVO-Doppik)		Ergebnisse des Haushaltsvorvorjahres	Ansätze des Haushaltsvorjahres einschl. Nachträge	Ansatz des Haushaltsjahres	Planungsdaten des Haushaltsfolgejahres	Planungsdaten des zweiten Haushaltsfolgejahres	Planungsdaten des dritten Haushaltsfolgejahres
			2019	2020	2021	2022	2023	2024
			in €	in €	in €	in €	in €	in €
			1	2	3	4	5	6
5.	+	Privatrechtliche Leistungsentgelte 44110000 Mieten und Pachten, Erbbauzinsen	90,00 90,00	0 0	0 0	0 0	0 0	0 0
6.	+	Kostenerstattungen und Kostenumlagen 44259000 Kostenerstattungen und Kostenumlagen vom sonstigen privaten Bereich	2.657,61 2.657,61	0 0	0 0	0 0	0 0	0 0
11.	=	Summe der ordentlichen Erträge (Summe der Nummern 1 bis 10)	2.747,61	0	0	0	0	0
12.	-	Personalaufwendungen 50290000 Dienstbezüge und dergleichen für Sonstige 50490000 Sonstige Beiträge zur gesetzlichen Sozialversicherung 50900000 Pauschalierte Lohnsteuer (auch Zahlungen über Knappschaft)	1.851,78 1.422,00 401,34 28,44	600 400 100 100	0 0 0 0	0 0 0 0	0 0 0 0	0 0 0 0
14.	-	Aufwendungen für Sach- und Dienstleistungen 52200000 Aufwendungen für Energie / Wasser / Abwasser / Abfall 52320000 Bewirtschaftung der Grundstücke, Außenanlagen, Gebäude und Gebäudeeinrichtungen	4.195,33 3.951,26 244,07	1.200 1.100 100	0 0 0	0 0 0	0 0 0	0 0 0
20.	-	Sonstige laufende Aufwendungen 56250000 Sachverständigen-, Gerichts- und ähnliche Aufwendungen 56411000 Gebäudeversicherungen 56414000 Unfallversicherungen	1.025,90 0,00 931,58 94,32	1.600 600 1.000 0	0 0 0 0	0 0 0 0	0 0 0 0	0 0 0 0
21.	=	Summe der ordentlichen Aufwendungen (Summe der Nummern 12 bis 20)	7.073,01	3.400	0	0	0	0
22.	=	Ordentliches Ergebnis (Saldo der Nummern 11 und 21)	-4.325,40	-3.400	0	0	0	0
25.	=	Jahresergebnis des Teilhaushaltes vor Verrechnung der internen Leistungsbeziehungen und vor Veränderung der Rücklagen (Nummer 22 zuzüglich Nummer 23 abzüglich Nummer 24)	-4.325,40	-3.400	0	0	0	0
28.	=	Jahresergebnis des Teilhaushaltes nach Verrechnung der internen Leistungsbeziehungen und vor Veränderung der Rücklagen (Nummer 25 zuzüglich Nummer 26 abzüglich Nummer 27)	-4.325,40	-3.400	0	0	0	0

Gemeinde: 20 Gemeinde Borrentin

Hauptproduktbereich 5 Gestaltung Umwelt
 Produktbereich 57 Wirtschaft und Tourismus
 Produktgruppe 573 Allgemeine Einrichtungen und Unternehmen
 Produkt 57302 Gutshaus Pentz

Nr.	Ertrags- und Aufwandsarten (gemäß § 4 Absatz 10 GemHVO-Doppik)		Ergebnisse des Haushaltsvorjahres	Ansätze des Haushaltsvorjahres einschl. Nachträge	Ansatz des Haushaltsjahres	Planungsdaten des Haushaltsfolgejahres	Planungsdaten des zweiten Haushaltsfolgejahres	Planungsdaten des dritten Haushaltsfolgejahres
			2019	2020	2021	2022	2023	2024
			in €	in €	in €	in €	in €	in €
			1	2	3	4	5	6
5.	+	Privatrechtliche Leistungsentgelte 44110000 Mieten und Pachten, Erbbauzinsen	1.200,00 1.200,00	1.200 1.200	1.000 1.000	1.000 1.000	1.000 1.000	1.000 1.000
11.	=	Summe der ordentlichen Erträge (Summe der Nummern 1 bis 10)	1.200,00	1.200	1.000	1.000	1.000	1.000
12.	-	Personalaufwendungen 50290000 Dienstbezüge und dergleichen für Sonstige 50320000 Beiträge zu Versorgungskassen für Arbeitnehmer 50490000 Sonstige Beiträge zur gesetzlichen Sozialversicherung 50900000 Pauschalierter Lohnsteuer (auch Zahlungen über Knappschaft)	1.735,45 1.296,00 47,88 365,65 25,92	1.900 1.400 100 400 0	1.900 1.400 100 400 0	1.900 1.400 100 400 0	1.900 1.400 100 400 0	1.900 1.400 100 400 0
14.	-	Aufwendungen für Sach- und Dienstleistungen 52200000 Aufwendungen für Energie / Wasser / Abwasser / Abfall 52310000 Unterhaltung der Grundstücke, Außenanlagen, Gebäude und Gebäudeeinrichtungen 52320000 Bewirtschaftung der Grundstücke, Außenanlagen, Gebäude und Gebäudeeinrichtungen 52380000 Unterhaltung der geringwertigen Geräte, Ausrüstungs- und sonstige Gebrauchsgegenstände	12.761,21 5.156,34 823,15 759,13 6.022,59	9.800 7.500 1.500 700 100	7.800 6.000 1.000 700 100	8.800 7.000 1.000 700 100	8.800 7.000 1.000 700 100	8.800 7.000 1.000 700 100
15.	-	Abschreibungen auf immaterielle Vermögensgegenstände des Anlagevermögens und auf Sachanlagen sowie auf aktivierte Aufwendungen für die Ingangsetzung und Erweiterung der Verwaltung 53400000 Abschreibungen auf bebaute Grundstücke und grundstücksgleiche Rechte	0,00 0,00	700 700	700 700	700 700	700 700	700 700
20.	-	Sonstige laufende Aufwendungen 56411000 Gebäudeversicherungen 56414000 Unfallversicherungen	1.085,64 1.085,64 0,00	1.400 1.300 100	1.300 1.300 0	1.400 1.300 100	1.400 1.300 100	1.400 1.300 100
21.	=	Summe der ordentlichen Aufwendungen (Summe der Nummern 12 bis 20)	15.582,30	13.800	11.700	12.800	12.800	12.800
22.	=	Ordentliches Ergebnis (Saldo der Nummern 11 und 21)	-14.382,30	-12.600	-10.700	-11.800	-11.800	-11.800
25.	=	Jahresergebnis des Teilhaushaltes vor Verrechnung der internen Leistungsbeziehungen und vor Veränderung der Rücklagen (Nummer 22 zuzüglich Nummer 23 abzüglich Nummer 24)	-14.382,30	-12.600	-10.700	-11.800	-11.800	-11.800
28.	=	Jahresergebnis des Teilhaushaltes nach Verrechnung der internen Leistungsbeziehungen und vor Veränderung der Rücklagen (Nummer 25 zuzüglich Nummer 26 abzüglich Nummer 27)	-14.382,30	-12.600	-10.700	-11.800	-11.800	-11.800

Gemeinde: 20 Gemeinde Borrentin

Hauptproduktbereich 5 Gestaltung Umwelt
 Produktbereich 57 Wirtschaft und Tourismus
 Produktgruppe 573 Allgemeine Einrichtungen und Unternehmen
 Produkt 57303 Gemeindehäuser Lindenhof 4a, Metschow 3a, Borrentin 32, Gemeinderaum Wolkwitz, Obdachlosen Wohnun

Nr.	Ertrags- und Aufwandsarten (gemäß § 4 Absatz 10 GemHVO-Doppik)		Ergebnisse des Haushaltsvorjahres	Ansätze des Haushaltsvorjahres einschl. Nachträge	Ansatz des Haushaltsjahres	Planungsdaten des Haushaltsfolgejahres	Planungsdaten des zweiten Haushaltsfolgejahres	Planungsdaten des dritten Haushaltsfolgejahres
			2019	2020	2021	2022	2023	2024
			in €	in €	in €	in €	in €	in €
			1	2	3	4	5	6
5.	+	Privatrechtliche Leistungsentgelte 44110000 Mieten und Pachten, Erbbauzinsen	30,00 30,00	100 100	100 100	100 100	100 100	100 100
11.	=	Summe der ordentlichen Erträge (Summe der Nummern 1 bis 10)	30,00	100	100	100	100	100
14.	-	Aufwendungen für Sach- und Dienstleistungen 52200000 Aufwendungen für Energie / Wasser / Abwasser / Abfall 52310000 Unterhaltung der Grundstücke, Außenanlagen, Gebäude und Gebäudeeinrichtungen 52320000 Bewirtschaftung der Grundstücke, Außenanlagen, Gebäude und Gebäudeeinrichtungen	2.151,99 2.024,90 0,00 127,09	2.300 2.000 100 200	2.300 2.000 100 200	2.300 2.000 100 200	2.300 2.000 100 200	2.300 2.000 100 200
20.	-	Sonstige laufende Aufwendungen 56411000 Gebäudeversicherungen	7,09 7,09	0 0	0 0	0 0	0 0	0 0
21.	=	Summe der ordentlichen Aufwendungen (Summe der Nummern 12 bis 20)	2.159,08	2.300	2.300	2.300	2.300	2.300
22.	=	Ordentliches Ergebnis (Saldo der Nummern 11 und 21)	-2.129,08	-2.200	-2.200	-2.200	-2.200	-2.200
25.	=	Jahresergebnis des Teilhaushaltes vor Verrechnung der internen Leistungsbeziehungen und vor Veränderung der Rücklagen (Nummer 22 zuzüglich Nummer 23 abzüglich Nummer 24)	-2.129,08	-2.200	-2.200	-2.200	-2.200	-2.200
28.	=	Jahresergebnis des Teilhaushaltes nach Verrechnung der internen Leistungsbeziehungen und vor Veränderung der Rücklagen (Nummer 25 zuzüglich Nummer 26 abzüglich Nummer 27)	-2.129,08	-2.200	-2.200	-2.200	-2.200	-2.200

Gemeinde: 20 Gemeinde Borrentin

Hauptproduktbereich 5 Gestaltung Umwelt
 Produktbereich 57 Wirtschaft und Tourismus
 Produktgruppe 573 Allgemeine Einrichtungen und Unternehmen
 Produkt 57304 Kindereinrichtung in Gnevezow

Nr.	Ertrags- und Aufwandsarten (gemäß § 4 Absatz 10 GemHVO-Doppik)		Ergebnisse des Haushaltsvorjahres	Ansätze des Haushaltsvorjahres einschl. Nachträge	Ansatz des Haushaltsjahres	Planungsdaten des Haushaltsfolgejahres	Planungsdaten des zweiten Haushaltsfolgejahres	Planungsdaten des dritten Haushaltsfolgejahres
			2019	2020	2021	2022	2023	2024
			in €	in €	in €	in €	in €	in €
			1	2	3	4	5	6
6.	+	Kostenerstattungen und Kostenumlagen 44259000 <i>Kostenerstattungen und Kostenumlagen vom sonstigen privaten Bereich</i>	500,00 500,00	0 0	0 0	0 0	0 0	0 0
11.	=	Summe der ordentlichen Erträge (Summe der Nummern 1 bis 10)	500,00	0	0	0	0	0
14.	-	Aufwendungen für Sach- und Dienstleistungen 52200000 <i>Aufwendungen für Energie / Wasser / Abwasser / Abfall</i> 52320000 <i>Bewirtschaftung der Grundstücke, Außenanlagen, Gebäude und Gebäudeeinrichtungen</i>	935,18 728,74 206,44	0 0 0	0 0 0	0 0 0	0 0 0	0 0 0
21.	=	Summe der ordentlichen Aufwendungen (Summe der Nummern 12 bis 20)	935,18	0	0	0	0	0
22.	=	Ordentliches Ergebnis (Saldo der Nummern 11 und 21)	-435,18	0	0	0	0	0
25.	=	Jahresergebnis des Teilhaushaltes vor Verrechnung der internen Leistungsbeziehungen und vor Veränderung der Rücklagen (Nummer 22 zuzüglich Nummer 23 abzüglich Nummer 24)	-435,18	0	0	0	0	0
28.	=	Jahresergebnis des Teilhaushaltes nach Verrechnung der internen Leistungsbeziehungen und vor Veränderung der Rücklagen (Nummer 25 zuzüglich Nummer 26 abzüglich Nummer 27)	-435,18	0	0	0	0	0

Gemeinde: 20 Gemeinde Borrentin

Hauptproduktbereich 6 Zentrale Finanzleistungen
 Produktbereich 61 Allgemeine Finanzwirtschaft
 Produktgruppe 611 Steuern, allgemeine Zuweisungen, allgemeine Umlagen
 Produkt 61100 Steuern, Allgemeine Zuweisungen, allgemeine Umlagen

Nr.	Ertrags- und Aufwandsarten (gemäß § 4 Absatz 10 GemHVO-Doppik)		Ergebnisse des Haushaltsvorjahres	Ansätze des Haushaltsvorjahres einschl. Nachträge	Ansatz des Haushaltsjahres	Planungsdaten des Haushaltsfolgejahres	Planungsdaten des zweiten Haushaltsfolgejahres	Planungsdaten des dritten Haushaltsfolgejahres
			2019	2020	2021	2022	2023	2024
			in €	in €	in €	in €	in €	in €
			1	2	3	4	5	6
1.	+	Steuern und ähnliche Abgaben	610.845,24	402.800	433.600	433.600	433.600	433.600
		40110000 Grundsteuer A	47.753,84	49.500	51.000	51.000	51.000	51.000
		40120000 Grundsteuer B	62.103,60	66.100	67.000	67.000	67.000	67.000
		40130000 Gewerbesteuer	270.748,22	100.000	120.000	120.000	120.000	120.000
		40210000 Gemeindeanteil an der Einkommensteuer	165.669,40	168.400	175.100	175.100	175.100	175.100
		40220000 Gemeindeanteil an der Umsatzsteuer	15.981,99	16.800	18.500	18.500	18.500	18.500
		40320000 Hundesteuer	2.035,64	2.000	2.000	2.000	2.000	2.000
		40521000 Familienleistungsausgleich	46.552,55	0	0	0	0	0
2.	+	Zuwendungen, allgemeine Umlagen und sonstige Transfererträge	308.489,46	481.000	266.200	400.000	400.000	400.000
		41110000 Schlüsselzuweisungen vom Land	308.489,46	465.300	255.500	400.000	400.000	400.000
		41620000 Allgemeine Umlagen von Gemeinden und Gemeindeverbänden	0,00	15.700	10.700	0	0	0
9.	+	Zinserträge und sonstige Finanzerträge	407,00	0	0	0	0	0
		47200000 Zinsen aus Stundungen und Verrentungen	65,00	0	0	0	0	0
		47920000 Vollverzinsung aus Gewerbesteuer (§ 233a AO)	342,00	0	0	0	0	0
11.	=	Summe der ordentlichen Erträge (Summe der Nummern 1 bis 10)	919.741,70	883.800	699.800	833.600	833.600	833.600
16.	-	Abschreibungen auf Vermögensgegenstände des Umlaufvermögens, soweit diese die üblichen Abschreibungen überschreiten	27,19	0	0	0	0	0
		53942535 Abschreibungen auf Steuerforderungen gegen den privaten Bereich	27,19	0	0	0	0	0
17.	-	Zuwendungen, Umlagen und sonstige Transferaufwendung	478.480,63	500.400	509.800	503.800	503.800	503.800
		54310000 Gewerbesteuerumlage	33.353,15	4.000	4.000	4.000	4.000	4.000
		54421000 Allgemeine Umlagen an Landkreise	315.620,98	312.000	318.000	312.000	312.000	312.000
		54422000 Allgemeine Umlagen an Amt oder geschäftsführende Gemeinde	129.506,50	184.400	187.800	187.800	187.800	187.800
21.	=	Summe der ordentlichen Aufwendungen (Summe der Nummern 12 bis 20)	478.507,82	500.400	509.800	503.800	503.800	503.800
22.	=	Ordentliches Ergebnis (Saldo der Nummern 11 und 21)	441.233,88	383.400	190.000	329.800	329.800	329.800
25.	=	Jahresergebnis des Teilhaushaltes vor Verrechnung der internen Leistungsbeziehungen und vor Veränderung der Rücklagen (Nummer 22 zuzüglich Nummer 23 abzüglich Nummer 24)	441.233,88	383.400	190.000	329.800	329.800	329.800
28.	=	Jahresergebnis des Teilhaushaltes nach Verrechnung der internen Leistungsbeziehungen und vor Veränderung der Rücklagen (Nummer 25 zuzüglich Nummer 26 abzüglich Nummer 27)	441.233,88	383.400	190.000	329.800	329.800	329.800

Gemeinde: 20 Gemeinde Borrentin

Hauptproduktbereich 6 Zentrale Finanzleistungen
 Produktbereich 61 Allgemeine Finanzwirtschaft
 Produktgruppe 612 Sonstige allgemeine Finanzwirtschaft (ohne direkte Produktzuordnung)
 Produkt 61200 Sonstige allgemeine Finanzwirtschaft

Nr.	Ertrags- und Aufwandsarten (gemäß § 4 Absatz 10 GemHVO-Doppik)		Ergebnisse des Haushaltsvorjahres	Ansätze des Haushaltsvorjahres einschl. Nachträge	Ansatz des Haushaltsjahres	Planungsdaten des Haushaltsfolgejahres	Planungsdaten des zweiten Haushaltsfolgejahres	Planungsdaten des dritten Haushaltsfolgejahres
			2019	2020	2021	2022	2023	2024
			in €	in €	in €	in €	in €	in €
			1	2	3	4	5	6
9.	+	Zinserträge und sonstige Finanzerträge <i>47151000 Zinserträge von inländischen Banken</i>	0,78	0	0	0	0	0
11.	=	Summe der ordentlichen Erträge (Summe der Nummern 1 bis 10)	0,78	0	0	0	0	0
19.	-	Zinsaufwendungen und sonstige Finanzaufwendungen <i>57990000 Sonstige Zinsen und sonstige Finanzaufwendungen (Sonstige)</i>	0,00	0	3.700	3.700	3.700	3.700
21.	=	Summe der ordentlichen Aufwendungen (Summe der Nummern 12 bis 20)	0,00	0	3.700	3.700	3.700	3.700
22.	=	Ordentliches Ergebnis (Saldo der Nummern 11 und 21)	0,78	0	-3.700	-3.700	-3.700	-3.700
25.	=	Jahresergebnis des Teilhaushaltes vor Verrechnung der internen Leistungsbeziehungen und vor Veränderung der Rücklagen (Nummer 22 zuzüglich Nummer 23 abzüglich Nummer 24)	0,78	0	-3.700	-3.700	-3.700	-3.700
28.	=	Jahresergebnis des Teilhaushaltes nach Verrechnung der internen Leistungsbeziehungen und vor Veränderung der Rücklagen (Nummer 25 zuzüglich Nummer 26 abzüglich Nummer 27)	0,78	0	-3.700	-3.700	-3.700	-3.700

Gemeinde: 20 Gemeinde Borrentin

Hauptproduktbereich 6 Zentrale Finanzleistungen
 Produktbereich 62 Beteiligungen, Sondervermögen
 Produktgruppe 626 Beteiligungen, Anteile, Wertpapiere des Anlagevermögens
 Produkt 62600 Beteiligung, Anteile und Wertpapiere des Anlagevermögens

Nr.	Ertrags- und Aufwandsarten (gemäß § 4 Absatz 10 GemHVO-Doppik)		Ergebnisse des Haushaltsvorvorjahres	Ansätze des Haushaltsvorjahres einschl. Nachträge	Ansatz des Haushaltsjahres	Planungsdaten des Haushaltsfolgejahres	Planungsdaten des zweiten Haushaltsfolgejahres	Planungsdaten des dritten Haushaltsfolgejahres
			2019	2020	2021	2022	2023	2024
			in €	in €	in €	in €	in €	in €
			1	2	3	4	5	6
9.	+	Zinserträge und sonstige Finanzerträge <i>47600000 Finanzerträge aus Sondervermögen mit Sonderrechnung, Zweckverbänden, Anstalten des öffentlichen Rechts und rechtsfähigen kommunalen Stiftungen</i>	29.984,71 29.984,71	12.000 12.000	12.000 12.000	12.000 12.000	12.000 12.000	12.000 12.000
11.	=	Summe der ordentlichen Erträge (Summe der Nummern 1 bis 10)	29.984,71	12.000	12.000	12.000	12.000	12.000
22.	=	Ordentliches Ergebnis (Saldo der Nummern 11 und 21)	29.984,71	12.000	12.000	12.000	12.000	12.000
25.	=	Jahresergebnis des Teilhaushaltes vor Verrechnung der internen Leistungsbeziehungen und vor Veränderung der Rücklagen (Nummer 22 zuzüglich Nummer 23 abzüglich Nummer 24)	29.984,71	12.000	12.000	12.000	12.000	12.000
28.	=	Jahresergebnis des Teilhaushaltes nach Verrechnung der internen Leistungsbeziehungen und vor Veränderung der Rücklagen (Nummer 25 zuzüglich Nummer 26 abzüglich Nummer 27)	29.984,71	12.000	12.000	12.000	12.000	12.000

Übersicht über die Zusammensetzung und Entwicklung des Saldos der liquiden Mittel und der Kredite zur Sicherung der Zahlungsfähigkeit im Finanzplanungszeitraum 2021

Seite : 1
 Datum: 23.03.2021
 Uhrzeit: 15:10:54

Gemeinde: 20 Gemeinde Borrentin

lfd. Nr.		Ergebnisse des Haushaltsvorjahres	Ansätze des Haushaltsvorjahres einschl. Nachträge	Ansatz des Haushaltsjahres	Planungsdaten des Haushaltsfolgejahres	Planungsdaten des zweiten Haushaltsfolgejahres	Planungsdaten des dritten Haushaltsfolgejahres
		2019	2020	2021	2022	2023	2024
		in €	in €	in €	in €	in €	in €
		1	2	3	4	5	6
1	Forderungen gegenüber dem Amt aus dem Zahlungsmittelbestand zum 31. Dezember des Haushaltsvorjahres (gemäß § 47 Absatz 4 Nummer 2.2.6.1 GemHVO-Doppik)	272.222,92	492.018	339.418	14.618	130.018	245.718
2	- Verbindlichkeiten gegenüber dem Amt aus dem Zahlungsmittelbestand zum 31. Dezember des Haushaltsvorjahres (gemäß § 47 Absatz 5 Nummer 4.10.1 GemHVO-Doppik)	0,00	0	0	0	94.900	189.800
3	= Saldo der Forderungen und Verbindlichkeiten gegenüber dem Amt aus dem Zahlungsmittelbestand zum 31. Dezember des Haushaltsvorjahres	272.222,92	492.018	339.418	14.618	35.118	55.918
4	Saldo laufende Ein- und Auszahlungen zum 31. Dezember des Haushaltsvorjahres	190.011,47	337.274	313.674	80.974	48.474	16.274
5	+ Korrektur des Vortrages	0,00	0	0	0	0	0
6	+ Saldo der ordentlichen und außerordentlichen Ein- und Auszahlungen (§ 3 Absatz 1 Satz 1 Nummer 22 GemHVO-Doppik)	249.347,29	76.800	-131.300	63.700	64.400	64.900
7	- Planmäßige Tilgung von Krediten für Investitionen und Investitionsförderungsmaßnahmen (§ 3 Absatz 1 Satz 1 Nummer 42 GemHVO-Doppik)	102.083,80	100.400	101.400	96.200	96.600	97.100
8	+ Saldo laufende Ein- und Auszahlungen zum 31. Dezember des Haushaltsjahres	337.274,96	313.674	80.974	48.474	16.274	-15.925
9	Saldo der Ein- und Auszahlungen aus Investitionstätigkeit zum 31. Dezember des Haushaltsvorjahres	81.883,91	154.491	25.491	-66.608	-13.608	39.391
10	+ Korrektur des Vortrages	0,00	0	0	0	0	0
11	+ Saldo der Ein- und Auszahlungen aus Investitionstätigkeit (§ 3 Absatz 1 Satz 1 Nummer 39 GemHVO-Doppik)	72.607,41	-129.000	-92.100	53.000	53.000	53.000
12	+ Saldo der Ein- und Auszahlungen aus Krediten für Investitionen und Investitionsförderungsmaßnahmen (ohne planmäßige Tilgung)	0,00	0	0	0	0	0
13	+ Saldo der Ein- und Auszahlungen aus Investitionstätigkeit zum 31. Dezember des Haushaltsjahres	154.491,32	25.491	-66.608	-13.608	39.391	92.391
14	Saldo der durchlaufenden Gelder und ungeklärte Zahlungsvorgänge zum 31. Dezember des Haushaltsvorjahres	327,54	252	252	252	252	252
15	+ Korrektur des Vortrages	0,00	0	0	0	0	0
16	+ Saldo der durchlaufenden Gelder und ungeklärten Zahlungsvorgänge (§ 3 Absatz 1 Satz 1 Nummer 45 GemHVO-Doppik)	-75,41	0	0	0	0	0
17	+ Saldo der durchlaufenden Gelder und ungeklärte Zahlungsvorgänge zum 31. Dezember des Haushaltsjahres	252,13	252	252	252	252	252
18	= Saldo der Forderungen und Verbindlichkeiten gegenüber dem Amt aus dem Zahlungsmittelbestand zum 31. Dezember des Haushaltsjahres	492.018,41	339.418	14.618	35.118	55.918	76.718

Investitionsübersicht 2021

Gemeinde: 20 Gemeinde Borrentin

Hauptproduktbereich 1 Zentrale Verwaltung
 Produktbereich 11 Innere Verwaltung
 Produktgruppe 114 Zentrale Dienste
 Produkt 11401 Zentrale Grundstücks- und Gebäudeverwaltung
 Ohne Projektzuordnung

fd. Nr.	Einzahlungs- und Auszahlungsarten (gemäß § 4 Absatz 12 bis 14 GemHVO-Doppik)		Ergebnisse des Haushalts- vorvorjahres	Ansätze des Haushalts- vorjahres einschl. Nachträge	Ansatz des Haushalts- jahres	Planungs- daten des Haushalts- folgejahres	Planungs- daten des zweiten Haushalts- folgejahres	Planungs- daten des dritten Haushalts- folgejahres	Planungsdaten der weiteren Haushaltsjahre bis zum Abschluss der Maßnahme	bis einschließlich des Haushaltsvor- jahres bereit- gestellte Mittel	Gesamt- -aus- zahlungen	davon bereits geleistet	
			2019	2020	2021	2022	2023	2024					
			1	2	3	4	5	6	7	8	9	10	
			in €	in €	in €	in €	in €	in €	in €	in €	in €	in €	in €
26	+	Einzahlungen aus Sachanlagen	0,00	0	0	0	0	0	0	0	24.157	24.157	0
		68510220 Einzahlungen für Grünflächen	0,00	0	0	0	0	0	0	0	17.278	17.278	0
		68510232 Einzahlungen für Brachland	0,00	0	0	0	0	0	0	0	1	1	0
		68511000 Einzahlungen aus der Veräußerung unbebauter Grundstücke und grundstücksgleicher Rech	0,00	0	0	0	0	0	0	0	6.878	6.878	0
31	=	Summe der Einzahlungen aus Investitionstätigkeit	0,00	0	0	0	0	0	0	0	24.157	24.157	0
33	-	Auszahlungen für Sachanlagen	0,00	1.500	0	0	0	0	0	0	6.799	6.799	0
		78510220 Auszahlungen für Grünflächen	0,00	0	0	0	0	0	0	0	77	77	0
		78511000 Auszahlungen für den Erwerb unbebauter Grundstücke und grundstücksgleicher Rechte	0,00	0	0	0	0	0	0	0	5.221	5.221	0
		78522310 Auszahlungen für Bauten von Wohnbauten	0,00	1.500	0	0	0	0	0	0	1.500	1.500	0
38	=	Summe der Auszahlungen aus Investitionstätigkeit	0,00	1.500	0	0	0	0	0	0	6.799	6.799	0
		darunter:											
39	=	Saldo aus den Ein- und Auszahlungen aus Investitionstätigkeit	0,00	-1.500	0	0	0	0	0	0	17.358	17.358	0

Investitionsübersicht 2021

Gemeinde: 20 Gemeinde Borrentin

Hauptproduktbereich 1 Zentrale Verwaltung
 Produktbereich 11 Innere Verwaltung
 Produktgruppe 114 Zentrale Dienste
 Produkt 11402 Kommunale Wohnungen
 Ohne Projektzuordnung

fd. Nr.	Einzahlungs- und Auszahlungsarten (gemäß § 4 Absatz 12 bis 14 GemHVO-Doppik)		Ergebnisse des Haushaltsvorjahres	Ansätze des Haushaltsvorjahres einschl. Nachträge	Ansatz des Haushaltsjahres	Planungsdaten des Haushaltsfolgejahres	Planungsdaten des zweiten Haushaltsfolgejahres	Planungsdaten des dritten Haushaltsfolgejahres	Planungsdaten der weiteren Haushaltsjahre bis zum Abschluss der Maßnahme	bis einschließlich des Haushaltsvorjahres bereitgestellte Mittel	Gesamt -aus- zahlungen	davon bereits geleistet
			2019	2020	2021	2022	2023	2024				
			1	2	3	4	5	6	7	8	9	10
			in €	in €	in €	in €	in €	in €	in €	in €	in €	in €
26	+	Einzahlungen aus Sachanlagen	56.900,00	0	15.800	0	0	0	0	65.973	81.773	0
		<i>68511000 Einzahlungen aus der Veräußerung unbebauter Grundstücke und grundstücksgleicher Rech</i>	<i>0,00</i>	<i>0</i>	<i>0</i>	<i>0</i>	<i>0</i>	<i>0</i>	<i>0</i>	<i>2.125</i>	<i>2.125</i>	<i>0</i>
		<i>68520310 Einzahlungen für Wohnbauten lt. Beschlüssen vom 03.12.2020</i>	<i>56.900,00</i>	<i>0</i>	<i>15.800</i>	<i>0</i>	<i>0</i>	<i>0</i>	<i>0</i>	<i>63.847</i>	<i>79.647</i>	<i>0</i>
31	=	Summe der Einzahlungen aus Investitionstätigkeit	56.900,00	0	15.800	0	0	0	0	65.973	81.773	0
		darunter:										
39	=	Saldo aus den Ein- und Auszahlungen aus Investitionstätigkeit	56.900,00	0	15.800	0	0	0	0	65.973	81.773	0

Investitionsübersicht 2021

Gemeinde: 20 Gemeinde Borrentin

Hauptproduktbereich 1 Zentrale Verwaltung
 Produktbereich 11 Innere Verwaltung
 Produktgruppe 114 Zentrale Dienste
 Produkt 11402 Kommunale Wohnungen
 Projekt W001 Kleinkläranlagenbau

fd. Nr.	Einzahlungs- und Auszahlungsarten (gemäß § 4 Absatz 12 bis 14 GemHVO-Doppik)		Ergebnisse des Haushaltsvorjahres	Ansätze des Haushaltsvorjahres einschl. Nachträge	Ansatz des Haushaltsjahres	Planungsdaten des Haushaltsfolgejahres	Planungsdaten des zweiten Haushaltsfolgejahres	Planungsdaten des dritten Haushaltsfolgejahres	Planungsdaten der weiteren Haushaltsjahre bis zum Abschluss der Maßnahme	bis einschließlich des Haushaltsvorjahres bereitgestellte Mittel	Gesamt -auszahlungen	davon bereits geleistet
			2019	2020	2021	2022	2023	2024				
			1	2	3	4	5	6	7	8	9	10
			in €	in €	in €	in €	in €	in €	in €	in €	in €	in €
23	+	Einzahlungen aus Investitionszuwendungen <i>68142000 Investitionszuwendungen vom Land</i>	0,00 <i>0,00</i>	0 <i>0</i>	0 <i>0</i>	0 <i>0</i>	0 <i>0</i>	0 <i>0</i>	0 <i>0</i>	1.500 <i>1.500</i>	1.500 <i>1.500</i>	0 <i>0</i>
31	=	Summe der Einzahlungen aus Investitionstätigkeit	0,00	0	0	0	0	0	0	1.500	1.500	0
		darunter:										
39	=	Saldo aus den Ein- und Auszahlungen aus Investitionstätigkeit	0,00	0	0	0	0	0	0	1.500	1.500	0

Investitionsübersicht 2021

Gemeinde: 20 Gemeinde Borrentin

Hauptproduktbereich 1 Zentrale Verwaltung
 Produktbereich 11 Innere Verwaltung
 Produktgruppe 114 Zentrale Dienste
 Produkt 11402 Kommunale Wohnungen
 Projekt W024 Rückbau Schwichtenberg 24/25

fd. Nr.	Einzahlungs- und Auszahlungsarten (gemäß § 4 Absatz 12 bis 14 GemHVO-Doppik)		Ergebnisse des Haushaltsvorjahres	Ansätze des Haushaltsvorjahres einschl. Nachträge	Ansatz des Haushaltsjahres	Planungsdaten des Haushaltsfolgejahres	Planungsdaten des zweiten Haushaltsfolgejahres	Planungsdaten des dritten Haushaltsfolgejahres	Planungsdaten der weiteren Haushaltsjahre bis zum Abschluss der Maßnahme	bis einschließlich des Haushaltsvorjahres bereitgestellte Mittel	Gesamt -auszahlungen	davon bereits geleistet	
			2019	2020	2021	2022	2023	2024					
			1	2	3	4	5	6	7	8	9	10	
			in €	in €	in €	in €	in €	in €	in €	in €	in €	in €	in €
23	+	Einzahlungen aus Investitionszuwendungen <i>68140000 Investitionszuwendungen von der EU</i>	0,00 <i>0,00</i>	0 <i>0</i>	0 <i>0</i>	0 <i>0</i>	0 <i>0</i>	0 <i>0</i>	0 <i>0</i>	0 <i>0</i>	22.854 <i>22.854</i>	22.854 <i>22.854</i>	0 <i>0</i>
31	=	Summe der Einzahlungen aus Investitionstätigkeit	0,00	0	0	0	0	0	0	0	22.854	22.854	0
33	-	Auszahlungen für Sachanlagen <i>78590960 Auszahlungen für Anlagen im Bau</i>	0,00 <i>0,00</i>	0 <i>0</i>	0 <i>0</i>	0 <i>0</i>	0 <i>0</i>	0 <i>0</i>	0 <i>0</i>	0 <i>0</i>	35.944 <i>35.944</i>	35.944 <i>35.944</i>	0 <i>0</i>
38	=	Summe der Auszahlungen aus Investitionstätigkeit	0,00	0	0	0	0	0	0	0	35.944	35.944	0
		darunter:											
39	=	Saldo aus den Ein- und Auszahlungen aus Investitionstätigkeit	0,00	0	0	0	0	0	0	0	-13.090	-13.090	0

Investitionsübersicht 2021

Gemeinde: 20 Gemeinde Borrentin

Hauptproduktbereich 1 Zentrale Verwaltung
 Produktbereich 11 Innere Verwaltung
 Produktgruppe 114 Zentrale Dienste
 Produkt 11402 Kommunale Wohnungen
 Projekt W063 Rückbauarbeiten Gnevezow 63

fd. Nr.	Einzahlungs- und Auszahlungsarten (gemäß § 4 Absatz 12 bis 14 GemHVO-Doppik)		Ergebnisse des Haushaltsvorjahres	Ansätze des Haushaltsvorjahres einschl. Nachträge	Ansatz des Haushaltsjahres	Planungsdaten des Haushaltsfolgejahres	Planungsdaten des zweiten Haushaltsfolgejahres	Planungsdaten des dritten Haushaltsfolgejahres	Planungsdaten der weiteren Haushaltsjahre bis zum Abschluss der Maßnahme	bis einschließlich des Haushaltsvorjahres bereitgestellte Mittel	Gesamt-auszahlungen	davon bereits geleistet	
			2019	2020	2021	2022	2023	2024					
			1	2	3	4	5	6	7	8	9	10	
			in €	in €	in €	in €	in €	in €	in €	in €	in €	in €	in €
23	+	Einzahlungen aus Investitionszuwendungen <i>68140000 Investitionszuwendungen von der EU</i>	0,00 0,00	0 0	0 0	0 0	0 0	0 0	0 0	0 0	13.128 13.128	13.128 13.128	0 0
31	=	Summe der Einzahlungen aus Investitionstätigkeit	0,00	0	0	0	0	0	0	0	13.128	13.128	0
33	-	Auszahlungen für Sachanlagen <i>78590960 Auszahlungen für Anlagen im Bau</i>	0,00 0,00	0 0	0 0	0 0	0 0	0 0	0 0	0 0	18.277 18.277	18.277 18.277	0 0
38	=	Summe der Auszahlungen aus Investitionstätigkeit	0,00	0	0	0	0	0	0	0	18.277	18.277	0
		darunter:											
39	=	Saldo aus den Ein- und Auszahlungen aus Investitionstätigkeit	0,00	0	0	0	0	0	0	0	-5.149	-5.149	0

Investitionsübersicht 2021

Gemeinde: 20 Gemeinde Borrentin

Hauptproduktbereich 1 Zentrale Verwaltung
 Produktbereich 12 Sicherheit und Ordnung
 Produktgruppe 126 Brandschutz
 Produkt 12600 Gemeindefeuerwehr
 Ohne Projektzuordnung

fd. Nr.	Einzahlungs- und Auszahlungsarten (gemäß § 4 Absatz 12 bis 14 GemHVO-Doppik)		Ergebnisse des Haushalts- vorvorjahres	Ansätze des Haushalts- vorjahres einschl. Nachträge	Ansatz des Haushalts- jahres	Planungs- daten des Haushalts- folgejahres	Planungs- daten des zweiten Haushalts- folgejahres	Planungs- daten des dritten Haushalts- folgejahres	Planungsdaten der weiteren Haushaltsjahre bis zum Abschluss der Maßnahme	bis einschließlich des Haushaltsvor- jahres bereit- gestellte Mittel	Gesamt- aus- zahlungen	davon bereits geleistet	
			2019	2020	2021	2022	2023	2024					
			1	2	3	4	5	6	7	8	9	10	
			in €	in €	in €	in €	in €	in €	in €	in €	in €	in €	in €
23	+	Einzahlungen aus Investitionszuwendungen <i>68142000 Investitionszuwendungen vom Land</i>	0,00 <i>0,00</i>	0 <i>0</i>	0 <i>0</i>	0 <i>0</i>	0 <i>0</i>	0 <i>0</i>	0 <i>0</i>	0 <i>0</i>	30.000 <i>30.000</i>	30.000 <i>30.000</i>	0 <i>0</i>
31	=	Summe der Einzahlungen aus Investitionstätigkeit	0,00	0	0	0	0	0	0	0	30.000	30.000	0
33	-	Auszahlungen für Sachanlagen <i>78560710 Auszahlungen für Fahrzeuge</i> <i>78570820 Auszahlungen für Betriebs- und Geschäftsausstattung</i> <i>78570827 Auszahlungen für Geringwertige Vermögensgegenstände</i>	0,00 <i>0,00</i> <i>0,00</i> <i>0,00</i>	0 <i>0</i> <i>0</i> <i>0</i>	0 <i>0</i> <i>0</i> <i>0</i>	0 <i>0</i> <i>0</i> <i>0</i>	0 <i>0</i> <i>0</i> <i>0</i>	0 <i>0</i> <i>0</i> <i>0</i>	0 <i>0</i> <i>0</i> <i>0</i>	0 <i>0</i> <i>0</i> <i>0</i>	63.954 <i>58.087</i> <i>4.792</i> <i>1.074</i>	63.954 <i>58.087</i> <i>4.792</i> <i>1.074</i>	0 <i>0</i> <i>0</i> <i>0</i>
38	=	Summe der Auszahlungen aus Investitionstätigkeit	0,00	0	0	0	0	0	0	0	63.954	63.954	0
		darunter:											
39	=	Saldo aus den Ein- und Auszahlungen aus Investitionstätigkeit	0,00	0	0	0	0	0	0	0	-33.954	-33.954	0

Investitionsübersicht 2021

Gemeinde: 20 Gemeinde Borrentin

Hauptproduktbereich 1 Zentrale Verwaltung
 Produktbereich 12 Sicherheit und Ordnung
 Produktgruppe 126 Brandschutz
 Produkt 12600 Gemeindefeuerwehr
 Projekt FFW 01 Bau Feuerwehrhaus
 Projekterläuterungen: Errichtung eines neuen Wehrhauses in Pentz

fd. Nr.		Einzahlungs- und Auszahlungsarten (gemäß § 4 Absatz 12 bis 14 GemHVO-Doppik)	Ergebnisse des Haushalts- vorvorjahres	Ansätze des Haushalts- vorjahres einschl. Nachträge	Ansatz des Haushalts- jahres	Planungs- daten des Haushalts- folgejahres	Planungs- daten des zweiten Haushalts- folgejahres	Planungs- daten des dritten Haushalts- folgejahres	Planungsdaten der weiteren Haushaltsjahre bis zum Abschluss der Maßnahme	bis einschließlich des Haushaltsvor- jahres bereit- gestellte Mittel	Gesamt- -aus- zahlungen	davon bereits geleistet
			2019	2020	2021	2022	2023	2024				
			1	2	3	4	5	6	7	8	9	10
			in €	in €	in €	in €	in €	in €	in €	in €	in €	in €
33	-	Auszahlungen für Sachanlagen	15.323,25	100.000	100.000	0	0	0	0	118.881	218.881	0
		78590960 Auszahlungen für Anlagen im Bau	15.323,25	100.000	100.000	0	0	0	0	118.881	218.881	0
		Planung bis LP 4										
38	=	Summe der Auszahlungen aus Investitionstätigkeit	15.323,25	100.000	100.000	0	0	0	0	118.881	218.881	0
		darunter:										
39	=	Saldo aus den Ein- und Auszahlungen aus Investitionstätigkeit	-15.323,25	-100.000	-100.000	0	0	0	0	-118.881	-218.881	0

Investitionsübersicht 2021

Gemeinde: 20 Gemeinde Borrentin

Hauptproduktbereich 1 Zentrale Verwaltung
 Produktbereich 12 Sicherheit und Ordnung
 Produktgruppe 126 Brandschutz
 Produkt 12600 Gemeindefeuerwehr
 Projekt FFW02 Bau von Löschwasserentnahmestellen in Gnevezow, Wolkwitz und Borrentin

fd. Nr.	Einzahlungs- und Auszahlungsarten (gemäß § 4 Absatz 12 bis 14 GemHVO-Doppik)		Ergebnisse des Haushaltsvorjahres	Ansätze des Haushaltsvorjahres einschl. Nachträge	Ansatz des Haushaltsjahres	Planungsdaten des Haushaltsfolgejahres	Planungsdaten des zweiten Haushaltsfolgejahres	Planungsdaten des dritten Haushaltsfolgejahres	Planungsdaten der weiteren Haushaltsjahre bis zum Abschluss der Maßnahme	bis einschließlich des Haushaltsvorjahres bereitgestellte Mittel	Gesamt -auszahlungen	davon bereits geleistet
			2019	2020	2021	2022	2023	2024				
			1	2	3	4	5	6	7	8	9	10
			in €	in €	in €	in €	in €	in €	in €	in €	in €	in €
23	+	Einzahlungen aus Investitionszuwendungen <i>68170000 Anzahlungen auf Sonderposten zum Anlagevermögen</i>	1.634,62 1.634,62	0 0	0 0	0 0	0 0	0 0	0 0	40.631 40.631	40.631 40.631	0 0
31	=	Summe der Einzahlungen aus Investitionstätigkeit	1.634,62	0	0	0	0	0	0	40.631	40.631	0
33	-	Auszahlungen für Sachanlagen <i>78590960 Auszahlungen für Anlagen im Bau</i>	0,00 0,00	0 0	0 0	0 0	0 0	0 0	0 0	80.416 80.416	80.416 80.416	0 0
38	=	Summe der Auszahlungen aus Investitionstätigkeit	0,00	0	0	0	0	0	0	80.416	80.416	0
		darunter:										
39	=	Saldo aus den Ein- und Auszahlungen aus Investitionstätigkeit	1.634,62	0	0	0	0	0	0	-39.784	-39.784	0

Investitionsübersicht 2021

Gemeinde: 20 Gemeinde Borrentin

Hauptproduktbereich 1 Zentrale Verwaltung
 Produktbereich 12 Sicherheit und Ordnung
 Produktgruppe 126 Brandschutz
 Produkt 12600 Gemeindefeuerwehr
 Projekt FFW03 Löschteiche Gnevezow

fd. Nr.		Einzahlungs- und Auszahlungsarten (gemäß § 4 Absatz 12 bis 14 GemHVO-Doppik)	Ergebnisse des Haushaltsvorjahres	Ansätze des Haushaltsvorjahres einschl. Nachträge	Ansatz des Haushaltsjahres	Planungsdaten des Haushaltsfolgejahres	Planungsdaten des zweiten Haushaltsfolgejahres	Planungsdaten des dritten Haushaltsfolgejahres	Planungsdaten der weiteren Haushaltsjahre bis zum Abschluss der Maßnahme	bis einschließlich des Haushaltsvorjahres bereitgestellte Mittel	Gesamt -auszahlungen	davon bereits geleistet
			2019	2020	2021	2022	2023	2024				
			1	2	3	4	5	6	7	8	9	10
			in €	in €	in €	in €	in €	in €	in €	in €	in €	in €
33	-	Auszahlungen für Sachanlagen 78590960 Auszahlungen für Anlagen im Bau Löschteiche Gnevezow	0,00 0,00	0 0	3.000 3.000	0 0	0 0	0 0	0 0	0 0	3.000 3.000	0 0
38	=	Summe der Auszahlungen aus Investitionstätigkeit darunter:	0,00	0	3.000	0	0	0	0	0	3.000	0
39	=	Saldo aus den Ein- und Auszahlungen aus Investitionstätigkeit	0,00	0	-3.000	0	0	0	0	0	-3.000	0

Investitionsübersicht 2021

Gemeinde: 20 Gemeinde Borrentin

Hauptproduktbereich 3 Soziales und Jugend
 Produktbereich 36 Kinder-, Jugend- und Familienhilfe
 Produktgruppe 366 Einrichtungen der Kinder- und Jugendarbeit
 Produkt 36600 Spielplätze
 Projekt SPG Spielgeräte

fd. Nr.	Einzahlungs- und Auszahlungsarten (gemäß § 4 Absatz 12 bis 14 GemHVO-Doppik)		Ergebnisse des Haushalts- vorvorjahres	Ansätze des Haushalts- vorjahres einschl. Nachträge	Ansatz des Haushalts- jahres	Planungs- daten des Haushalts- folgejahres	Planungs- daten des zweiten Haushalts- folgejahres	Planungs- daten des dritten Haushalts- folgejahres	Planungsdaten der weiteren Haushaltsjahre bis zum Abschluss der Maßnahme	bis einschließlich des Haushaltsvor- jahres bereit- gestellte Mittel	Gesamt- aus- zahlungen	davon bereits geleistet
			2019	2020	2021	2022	2023	2024				
			1	2	3	4	5	6	7	8	9	10
			in €	in €	in €	in €	in €	in €	in €	in €	in €	in €
23	+	Einzahlungen aus Investitionszuwendungen <i>68170000 Anzahlungen auf Sonderposten zum Anlagevermögen</i>	0,00 <i>0,00</i>	5.000 <i>5.000</i>	15.000 <i>15.000</i>	0 <i>0</i>	0 <i>0</i>	0 <i>0</i>	0 <i>0</i>	5.000 <i>5.000</i>	20.000 <i>20.000</i>	0 <i>0</i>
31	=	Summe der Einzahlungen aus Investitionstätigkeit	0,00	5.000	15.000	0	0	0	0	5.000	20.000	0
33	-	Auszahlungen für Sachanlagen <i>78590960 Auszahlungen für Anlagen im Bau</i>	0,00 <i>0,00</i>	10.000 <i>10.000</i>	31.500 <i>31.500</i>	0 <i>0</i>	0 <i>0</i>	0 <i>0</i>	0 <i>0</i>	10.000 <i>10.000</i>	41.500 <i>41.500</i>	0 <i>0</i>
38	=	Summe der Auszahlungen aus Investitionstätigkeit	0,00	10.000	31.500	0	0	0	0	10.000	41.500	0
		darunter:										
39	=	Saldo aus den Ein- und Auszahlungen aus Investitionstätigkeit	0,00	-5.000	-16.500	0	0	0	0	-5.000	-21.500	0

Investitionsübersicht 2021

Gemeinde: 20 Gemeinde Borrentin

Hauptproduktbereich 5 Gestaltung Umwelt
 Produktbereich 54 Verkehrsflächen und -anlagen, ÖPVN
 Produktgruppe 541 Gemeindestraßen
 Produkt 54100 Gemeindestraßen
 Ohne Projektzuordnung

fd. Nr.	Einzahlungs- und Auszahlungsarten (gemäß § 4 Absatz 12 bis 14 GemHVO-Doppik)		Ergebnisse des Haushalts- vorvorjahres	Ansätze des Haushalts- vorjahres einschl. Nachträge	Ansatz des Haushalts- jahres	Planungs- daten des Haushalts- folgejahres	Planungs- daten des zweiten Haushalts- folgejahres	Planungs- daten des dritten Haushalts- folgejahres	Planungsdaten der weiteren Haushaltsjahre bis zum Abschluss der Maßnahme	bis einschließlich des Haushaltsvor- jahres bereit- gestellte Mittel	Gesamt -aus- zahlungen	davon bereits geleistet
			2019	2020	2021	2022	2023	2024				
			1	2	3	4	5	6	7	8	9	10
			in €	in €	in €	in €	in €	in €	in €	in €	in €	in €
24	+	Einzahlungen aus Beiträgen und ähnlichen Entgelten <i>68242000 Beiträge und ähnliche Entgelte vom Land Ersatz Straßenausbaubeiträge für Buswender u. Weg Metschow</i>	0,00 0,00	0 0	37.100 37.100	0 0	0 0	0 0	0 0	0 0	37.100 37.100	0 0
26	+	Einzahlungen aus Sachanlagen <i>68530480 Einzahlungen für Straßen, Wege, Plätze und Verkehrslenkungsanlagen</i>	0,00 0,00	0 0	0 0	0 0	0 0	0 0	0 0	532 532	532 532	0 0
31	=	Summe der Einzahlungen aus Investitionstätigkeit darunter:	0,00	0	37.100	0	0	0	0	532	37.632	0
39	=	Saldo aus den Ein- und Auszahlungen aus Investitionstätigkeit	0,00	0	37.100	0	0	0	0	532	37.632	0

Investitionsübersicht 2021

Gemeinde: 20 Gemeinde Borrentin

Hauptproduktbereich 5 Gestaltung Umwelt
 Produktbereich 54 Verkehrsflächen und -anlagen, ÖPVN
 Produktgruppe 541 Gemeindestraßen
 Produkt 54100 Gemeindestraßen
 Projekt AWG Anliegerweg Gnevezow

fd. Nr.	Einzahlungs- und Auszahlungsarten (gemäß § 4 Absatz 12 bis 14 GemHVO-Doppik)	Ergebnisse des Haushaltsvorjahres	Ansätze des Haushaltsvorjahres einschl. Nachträge	Ansatz des Haushaltsjahres	Planungsdaten des Haushaltsfolgejahres	Planungsdaten des zweiten Haushaltsfolgejahres	Planungsdaten des dritten Haushaltsfolgejahres	Planungsdaten der weiteren Haushaltsjahre bis zum Abschluss der Maßnahme	bis einschließlich des Haushaltsvorjahres bereitgestellte Mittel	Gesamt -auszahlungen	davon bereits geleistet
		2019	2020	2021	2022	2023	2024				
		1	2	3	4	5	6	7	8	9	10
		in €	in €	in €	in €	in €	in €	in €	in €	in €	in €
33	- Auszahlungen für Sachanlagen <i>78590960 Auszahlungen für Anlagen im Bau</i>	0,00	30.000	0	0	0	0	0	30.000	30.000	0
38	= Summe der Auszahlungen aus Investitionstätigkeit	0,00	30.000	0	0	0	0	0	30.000	30.000	0
	darunter:										
39	= Saldo aus den Ein- und Auszahlungen aus Investitionstätigkeit	0,00	-30.000	0	0	0	0	0	-30.000	-30.000	0

Investitionsübersicht 2021

Gemeinde: 20 Gemeinde Borrentin

Hauptproduktbereich 5 Gestaltung Umwelt
 Produktbereich 54 Verkehrsflächen und -anlagen, ÖPVN
 Produktgruppe 541 Gemeindestraßen
 Produkt 54100 Gemeindestraßen
 Projekt BW Buswender und Bushäuschen

fd. Nr.	Einzahlungs- und Auszahlungsarten (gemäß § 4 Absatz 12 bis 14 GemHVO-Doppik)		Ergebnisse des Haushalts- vorjahres	Ansätze des Haushalts- vorjahres einschl. Nachträge	Ansatz des Haushalts- jahres	Planungs- daten des Haushalts- folgejahres	Planungs- daten des zweiten Haushalts- folgejahres	Planungs- daten des dritten Haushalts- folgejahres	Planungsdaten der weiteren Haushaltsjahre bis zum Abschluss der Maßnahme	bis einschließlich des Haushaltsvor- jahres bereit- gestellte Mittel	Gesamt- aus- zahlungen	davon bereits geleistet
			2019	2020	2021	2022	2023	2024				
			1	2	3	4	5	6	7	8	9	10
			in €	in €	in €	in €	in €	in €	in €	in €	in €	in €
33	-	Auszahlungen für Sachanlagen <i>78590960 Auszahlungen für Anlagen im Bau</i>	0,00 <i>0,00</i>	50.000 <i>50.000</i>	50.000 <i>50.000</i>	0 <i>0</i>	0 <i>0</i>	0 <i>0</i>	0 <i>0</i>	50.000 <i>50.000</i>	100.000 <i>100.000</i>	0 <i>0</i>
38	=	Summe der Auszahlungen aus Investitionstätigkeit	0,00	50.000	50.000	0	0	0	0	50.000	100.000	0
		darunter:										
39	=	Saldo aus den Ein- und Auszahlungen aus Investitionstätigkeit	0,00	-50.000	-50.000	0	0	0	0	-50.000	-100.000	0

Investitionsübersicht 2021

Gemeinde: 20 Gemeinde Borrentin

Hauptproduktbereich 5 Gestaltung Umwelt
 Produktbereich 54 Verkehrsflächen und -anlagen, ÖPVN
 Produktgruppe 541 Gemeindestraßen
 Produkt 54100 Gemeindestraßen
 Projekt S140 Straßenbeleuchtungsbau Pentz

fd. Nr.	Einzahlungs- und Auszahlungsarten (gemäß § 4 Absatz 12 bis 14 GemHVO-Doppik)		Ergebnisse des Haushaltsvorjahres	Ansätze des Haushaltsvorjahres einschl. Nachträge	Ansatz des Haushaltsjahres	Planungsdaten des Haushaltsfolgejahres	Planungsdaten des zweiten Haushaltsfolgejahres	Planungsdaten des dritten Haushaltsfolgejahres	Planungsdaten der weiteren Haushaltsjahre bis zum Abschluss der Maßnahme	bis einschließlich des Haushaltsvorjahres bereitgestellte Mittel	Gesamt -aus- zahlungen	davon bereits geleistet	
			2019	2020	2021	2022	2023	2024					
			1	2	3	4	5	6	7	8	9	10	
			in €	in €	in €	in €	in €	in €	in €	in €	in €	in €	in €
24	+	Einzahlungen aus Beiträgen und ähnlichen Entgelten <i>68250000 Beiträge und ähnliche Entgelte vom privaten Bereich</i>	0,00	0	0	0	0	0	0	0	958	958	0
31	=	Summe der Einzahlungen aus Investitionstätigkeit	0,00	0	0	0	0	0	0	0	958	958	0
		darunter:											
39	=	Saldo aus den Ein- und Auszahlungen aus Investitionstätigkeit	0,00	0	0	0	0	0	0	0	958	958	0

Investitionsübersicht 2021

Gemeinde: 20 Gemeinde Borrentin

Hauptproduktbereich 5 Gestaltung Umwelt
 Produktbereich 54 Verkehrsflächen und -anlagen, ÖPVN
 Produktgruppe 541 Gemeindestraßen
 Produkt 54100 Gemeindestraßen
 Projekt S70 Straßenbau Moltzahn

fd. Nr.	Einzahlungs- und Auszahlungsarten (gemäß § 4 Absatz 12 bis 14 GemHVO-Doppik)		Ergebnisse des Haushaltsvorjahres	Ansätze des Haushaltsvorjahres einschl. Nachträge	Ansatz des Haushaltsjahres	Planungsdaten des Haushaltsfolgejahres	Planungsdaten des zweiten Haushaltsfolgejahres	Planungsdaten des dritten Haushaltsfolgejahres	Planungsdaten der weiteren Haushaltsjahre bis zum Abschluss der Maßnahme	bis einschließlich des Haushaltsvorjahres bereitgestellte Mittel	Gesamt -auszahlungen	davon bereits geleistet	
			2019	2020	2021	2022	2023	2024					
			1	2	3	4	5	6	7	8	9	10	
			in €	in €	in €	in €	in €	in €	in €	in €	in €	in €	in €
24	+	Einzahlungen aus Beiträgen und ähnlichen Entgelten <i>68250000 Beiträge und ähnliche Entgelte vom privaten Bereich</i>	0,00 <i>0,00</i>	0 <i>0</i>	0 <i>0</i>	0 <i>0</i>	0 <i>0</i>	0 <i>0</i>	0 <i>0</i>	0 <i>0</i>	3.986 <i>3.986</i>	3.986 <i>3.986</i>	0 <i>0</i>
31	=	Summe der Einzahlungen aus Investitionstätigkeit	0,00	0	0	0	0	0	0	0	3.986	3.986	0
		darunter:											
39	=	Saldo aus den Ein- und Auszahlungen aus Investitionstätigkeit	0,00	0	0	0	0	0	0	0	3.986	3.986	0

Investitionsübersicht 2021

Gemeinde: 20 Gemeinde Borrentin

Hauptproduktbereich 5 Gestaltung Umwelt
 Produktbereich 54 Verkehrsflächen und -anlagen, ÖPVN
 Produktgruppe 541 Gemeindestraßen
 Produkt 54100 Gemeindestraßen
 Projekt WM Weg Metschow

fd. Nr.		Einzahlungs- und Auszahlungsarten (gemäß § 4 Absatz 12 bis 14 GemHVO-Doppik)	Ergebnisse des Haushaltsvorjahres	Ansätze des Haushaltsvorjahres einschl. Nachträge	Ansatz des Haushaltsjahres	Planungsdaten des Haushaltsfolgejahres	Planungsdaten des zweiten Haushaltsfolgejahres	Planungsdaten des dritten Haushaltsfolgejahres	Planungsdaten der weiteren Haushaltsjahre bis zum Abschluss der Maßnahme	bis einschließlich des Haushaltsvorjahres bereitgestellte Mittel	Gesamt -auszahlungen	davon bereits geleistet
			2019	2020	2021	2022	2023	2024				
			1	2	3	4	5	6	7	8	9	10
			in €	in €	in €	in €	in €	in €	in €	in €	in €	in €
33	-	Auszahlungen für Sachanlagen	0,00	0	30.000	0	0	0	0	0	30.000	0
		<i>78590960 Auszahlungen für Anlagen im Bau</i>	<i>0,00</i>	<i>0</i>	<i>30.000</i>	<i>0</i>	<i>0</i>	<i>0</i>	<i>0</i>	<i>0</i>	<i>30.000</i>	<i>0</i>
38	=	Summe der Auszahlungen aus Investitionstätigkeit	0,00	0	30.000	0	0	0	0	0	30.000	0
		darunter:										
39	=	Saldo aus den Ein- und Auszahlungen aus Investitionstätigkeit	0,00	0	-30.000	0	0	0	0	0	-30.000	0

Investitionsübersicht 2021

Gemeinde: 20 Gemeinde Borrentin

Hauptproduktbereich 5 Gestaltung Umwelt
 Produktbereich 55 Natur- und Landschaftspflege
 Produktgruppe 551 Öffentliches Grün, Landschaftsbau (ohne andere Produktzuordnung)
 Produkt 55100 Park- und Grünflächen
 Ohne Projektzuordnung

fd. Nr.	Einzahlungs- und Auszahlungsarten (gemäß § 4 Absatz 12 bis 14 GemHVO-Doppik)	Ergebnisse des Haushaltsvorjahres	Ansätze des Haushaltsvorjahres einschl. Nachträge	Ansatz des Haushaltsjahres	Planungsdaten des Haushaltsfolgejahres	Planungsdaten des zweiten Haushaltsfolgejahres	Planungsdaten des dritten Haushaltsfolgejahres	Planungsdaten der weiteren Haushaltsjahre bis zum Abschluss der Maßnahme	bis einschließlich des Haushaltsvorjahres bereitgestellte Mittel	Gesamt-auszahlungen	davon bereits geleistet
		2019	2020	2021	2022	2023	2024				
		1	2	3	4	5	6	7	8	9	10
		in €	in €	in €	in €	in €	in €	in €	in €	in €	in €
33	- Auszahlungen für Sachanlagen	0,00	0	0	0	0	0	0	0	3.537	0
	78510229 Auszahlungen für Grünflächen / Sonstige	0,00	0	0	0	0	0	0	0	3.537	0
38	= Summe der Auszahlungen aus Investitionstätigkeit	0,00	0	0	0	0	0	0	0	3.537	0
	darunter:										
39	= Saldo aus den Ein- und Auszahlungen aus Investitionstätigkeit	0,00	0	0	0	0	0	0	0	-3.537	0

Investitionsübersicht 2021

Gemeinde: 20 Gemeinde Borrentin

Hauptproduktbereich 5 Gestaltung Umwelt
 Produktbereich 55 Natur- und Landschaftspflege
 Produktgruppe 555 Land- und Forstwirtschaft
 Produkt 55500 Land- und Forstwirtschaft
 Ohne Projektzuordnung

fd. Nr.	Einzahlungs- und Auszahlungsarten (gemäß § 4 Absatz 12 bis 14 GemHVO-Doppik)		Ergebnisse des Haushaltsvorjahres	Ansätze des Haushaltsvorjahres einschl. Nachträge	Ansatz des Haushaltsjahres	Planungsdaten des Haushaltsfolgejahres	Planungsdaten des zweiten Haushaltsfolgejahres	Planungsdaten des dritten Haushaltsfolgejahres	Planungsdaten der weiteren Haushaltsjahre bis zum Abschluss der Maßnahme	bis einschließlich des Haushaltsvorjahres bereitgestellte Mittel	Gesamt -auszahlungen	davon bereits geleistet	
			2019	2020	2021	2022	2023	2024					
			1	2	3	4	5	6	7	8	9	10	
			in €	in €	in €	in €	in €	in €	in €	in €	in €	in €	in €
26	+	Einzahlungen aus Sachanlagen <i>68510230 Einzahlungen für Ackerland, Brachland etc.</i>	0,00	0	0	0	0	0	0	0	1.242	1.242	0
31	=	Summe der Einzahlungen aus Investitionstätigkeit	0,00	0	0	0	0	0	0	0	1.242	1.242	0
		darunter:											
39	=	Saldo aus den Ein- und Auszahlungen aus Investitionstätigkeit	0,00	0	0	0	0	0	0	0	1.242	1.242	0

Investitionsübersicht 2021

Gemeinde: 20 Gemeinde Borrentin

Hauptproduktbereich 5 Gestaltung Umwelt
 Produktbereich 57 Wirtschaft und Tourismus
 Produktgruppe 573 Allgemeine Einrichtungen und Unternehmen
 Produkt 57301 Gemeindehaus Gnevezow
 Ohne Projektzuordnung

fd. Nr.	Einzahlungs- und Auszahlungsarten (gemäß § 4 Absatz 12 bis 14 GemHVO-Doppik)	Ergebnisse des Haushaltsvorjahres	Ansätze des Haushaltsvorjahres einschl. Nachträge	Ansatz des Haushaltsjahres	Planungsdaten des Haushaltsfolgejahres	Planungsdaten des zweiten Haushaltsfolgejahres	Planungsdaten des dritten Haushaltsfolgejahres	Planungsdaten der weiteren Haushaltsjahre bis zum Abschluss der Maßnahme	bis einschließlich des Haushaltsvorjahres bereitgestellte Mittel	Gesamt-auszahlungen	davon bereits geleistet	
		2019	2020	2021	2022	2023	2024					
		1	2	3	4	5	6	7	8	9	10	
		in €	in €	in €	in €	in €	in €	in €	in €	in €	in €	in €
33	- Auszahlungen für Sachanlagen	0,00	0	0	0	0	0	0	0	964	964	0
	78570827 Auszahlungen für Geringwertige Vermögensgegenstände	0,00	0	0	0	0	0	0	0	964	964	0
38	= Summe der Auszahlungen aus Investitionstätigkeit	0,00	0	0	0	0	0	0	0	964	964	0
	darunter:											
39	= Saldo aus den Ein- und Auszahlungen aus Investitionstätigkeit	0,00	0	0	0	0	0	0	0	-964	-964	0

Investitionsübersicht 2021

Gemeinde: 20 Gemeinde Borrentin

Hauptproduktbereich 5 Gestaltung Umwelt
 Produktbereich 57 Wirtschaft und Tourismus
 Produktgruppe 573 Allgemeine Einrichtungen und Unternehmen
 Produkt 57302 Gutshaus Pentz
 Ohne Projektzuordnung

fd. Nr.	Einzahlungs- und Auszahlungsarten (gemäß § 4 Absatz 12 bis 14 GemHVO-Doppik)	Ergebnisse des Haushaltsvorjahres	Ansätze des Haushaltsvorjahres einschl. Nachträge	Ansatz des Haushaltsjahres	Planungsdaten des Haushaltsfolgejahres	Planungsdaten des zweiten Haushaltsfolgejahres	Planungsdaten des dritten Haushaltsfolgejahres	Planungsdaten der weiteren Haushaltsjahre bis zum Abschluss der Maßnahme	bis einschließlich des Haushaltsvorjahres bereitgestellte Mittel	Gesamt -aus- zahlungen	davon bereits geleistet
		2019	2020	2021	2022	2023	2024				
		1	2	3	4	5	6	7	8	9	10
		in €	in €	in €	in €	in €	in €	in €	in €	in €	in €
33	- Auszahlungen für Sachanlagen	0,00	0	0	0	0	0	0	0	193	0
	78570827 Auszahlungen für Geringwertige Vermögensgegenstände	0,00	0	0	0	0	0	0	0	193	0
38	= Summe der Auszahlungen aus Investitionstätigkeit	0,00	0	0	0	0	0	0	0	193	0
	darunter:										
39	= Saldo aus den Ein- und Auszahlungen aus Investitionstätigkeit	0,00	0	0	0	0	0	0	0	-193	0

Investitionsübersicht 2021

Gemeinde: 20 Gemeinde Borrentin

Hauptproduktbereich 6 Zentrale Finanzleistungen
 Produktbereich 61 Allgemeine Finanzwirtschaft
 Produktgruppe 611 Steuern, allgemeine Zuweisungen, allgemeine Umlagen
 Produkt 61100 Steuern, Allgemeine Zuweisungen, allgemeine Umlagen
 Ohne Projektzuordnung

fd. Nr.	Einzahlungs- und Auszahlungsarten (gemäß § 4 Absatz 12 bis 14 GemHVO-Doppik)		Ergebnisse des Haushalts- vorvorjahres	Ansätze des Haushalts- vorjahres einschl. Nachträge	Ansatz des Haushalts- jahres	Planungs- daten des Haushalts- folgejahres	Planungs- daten des zweiten Haushalts- folgejahres	Planungs- daten des dritten Haushalts- folgejahres	Planungsdaten der weiteren Haushaltsjahre bis zum Abschluss der Maßnahme	bis einschließlich des Haushaltsvor- jahres bereit- gestellte Mittel	Gesamt- -aus- zahlungen	davon bereits geleistet
			2019	2020	2021	2022	2023	2024				
			1	2	3	4	5	6	7	8	9	10
			in €	in €	in €	in €	in €	in €	in €	in €	in €	in €
23	+	Einzahlungen aus Investitionszuwendungen	29.396,04	57.500	54.500	53.000	53.000	53.000	0	263.299	476.799	0
		<i>68142000 Investitionszuwendungen vom Land</i>	<i>29.396,04</i>	<i>57.500</i>	<i>54.500</i>	<i>53.000</i>	<i>53.000</i>	<i>53.000</i>	<i>0</i>	<i>263.299</i>	<i>476.799</i>	<i>0</i>
31	=	Summe der Einzahlungen aus Investitionstätigkeit	29.396,04	57.500	54.500	53.000	53.000	53.000	0	263.299	476.799	0
		darunter:										
39	=	Saldo aus den Ein- und Auszahlungen aus Investitionstätigkeit	29.396,04	57.500	54.500	53.000	53.000	53.000	0	263.299	476.799	0

Investitionsübersicht 2021

Gemeinde: 20 Gemeinde Borrentin

Hauptproduktbereich 6 Zentrale Finanzleistungen
 Produktbereich 61 Allgemeine Finanzwirtschaft
 Produktgruppe 619 VV-Konten
 Produkt 61999 VV-Konten
 Ohne Projektzuordnung

fd. Nr.	Einzahlungs- und Auszahlungsarten (gemäß § 4 Absatz 12 bis 14 GemHVO-Doppik)	Ergebnisse des Haushalts- vorjahres	Ansätze des Haushalts- vorjahres einschl. Nachträge	Ansatz des Haushalts- jahres	Planungs- daten des Haushalts- folgejahres	Planungs- daten des zweiten Haushalts- folgejahres	Planungs- daten des dritten Haushalts- folgejahres	Planungsdaten der weiteren Haushaltsjahre bis zum Abschluss der Maßnahme	bis einschließlich des Haushaltsvor- jahres bereit- gestellte Mittel	Gesamt- -aus- zahlungen	davon bereits geleistet
		2019	2020	2021	2022	2023	2024				
		1	2	3	4	5	6	7	8	9	10
		in €	in €	in €	in €	in €	in €	in €	in €	in €	in €
	darunter:										
40	Angaben zur Kofinanzierung	-75,41	0	0	0	0	0	0	-19.781	-19.781	0
	Einzahlungen eines Dritten zur Finanzierung des kommunalen Kofinanzierungsanteils sind in der Einzahlungen aus durchlaufenden Geldern und ungeklärten Zahlungseingängen in folgender Höhe enthalten:	14.260,84	0	0	0	0	0	0	52.171	52.171	0
	69923702 Einzahlung für Kameradschaftskasse Feuerwehr Pentz-Gnevezow	55,00	0	0	0	0	0	0	445	445	0
	69923703 Einzahlung für Kameradschaftskasse Jugendfeuerwehr Pentz-Gnevezow	30,00	0	0	0	0	0	0	130	130	0
	69923720 Einzahlung für Verwahrkonto 20	14.175,84	0	0	0	0	0	0	51.596	51.596	0
	Auszahlungen eines Dritten zur Finanzierung des kommunalen Kofinanzierungsanteils sind in der Auszahlungen aus durchlaufenden Geldern und ungeklärten Zahlungseingängen in folgender Höhe enthalten:	14.336,25	0	0	0	0	0	0	71.953	71.953	0
	79923701 Auszahlung für Sicherheitseinbehalt	0,00	0	0	0	0	0	0	19.402	19.402	0
	79923702 Auszahlung für Kameradschaftskasse Feuerwehr Pentz-Gnevezow	0,00	0	0	0	0	0	0	498	498	0
	79923703 Auszahlung für Kameradschaftskasse Jugendfeuerwehr Pentz-Gnevezow	160,41	0	0	0	0	0	0	438	438	0
	79923706 Auszahlung für Verwahrkonto 6	0,00	0	0	0	0	0	0	16	16	0
	79923720 Auszahlung für Verwahrkonto 20	14.175,84	0	0	0	0	0	0	51.596	51.596	0

Lfd. Nr.	Bezeichnung der Stelle Amts-/ Funktionsbezeichnung	Anzahl und Bewertung im Vorjahr 2020	Tatsächliche Besetzung am 30.06. d. Vorjahres	Anzahl und Bewertung im laufenden Haushaltsjahr 2021	Stellenvermerke Bemerkungen
3.	Betreuung Gemeindehaus Pentz	0,0675 Minijob	0,0675 Minijob	0,0675 Minijob	keine Vollzeitstelle

Borrentin

12.11.2020

	Herkunft	2020		2021		
Einwohnerzahl	Erlass FAG Steuerk.MZ	786		757		
Familienleistungsausgleich	Erlass FAG	0,00		0,00	0,00	Mehreinnahmen
Gem.anteil an der Eink.St.	Erlass FAG	168.360,00		175.122,80	6.762,80	Mehreinnahmen
Gem.anteil an der Ums.St.	Erlass FAG	16.841,20		18.517,92	1.676,72	Mehreinnahmen
					8.439,52	
Steuerk.MZ	Erlass FAG Steuerk.MZ	324.427,00		533.826,99		
Schlüsselzuweisungen		465.264,30		255.512,85		
GESAMT:		465.264,30		255.512,85	-209.751,45	Mehreinnahmen
Infrastrukturpauschale	Erlass FAG	57.545,40		54.462,77	-3.082,63	Mehreinnahmen
nach EW		31.739,33		30.597,50		
nach Finanzkraft		25.806,07		23.865,27		
Ersatz Straßenausbaubeiträge		37.094,85		37.094,85		
Bemessungsgrundlage		704.290,49		734.354,43		
Kreisumlage		311.979,56	44,297%	317.931,41	43,294%	5.951,85 Mehrausgaben gegenüber 2018
Bemessungsgrundlage		789.691,70		789.339,84		
Amtsumlage		184.385,12	23,349%	187.760,27	23,787%	3.375,15 Mehrausgaben gegenüber 2018
					9.327,00	
					-213.721,56	Mehreinnahmen

Amtsumlage	2022	24,04%	189.757,30 €
	2023	24,04%	189.757,30 €
	2024	24,04%	189.757,30 €