

Amt-Demmin-Land

Beschlussvorlage für Gemeinde Warrenzin

öffentlich

Beschlussfassung zur Haushaltssatzung für die Haushaltsjahre 2021/2022

<i>Federführend:</i> Finanzen	<i>Datum</i> 08.03.2021
<i>Bearbeitung:</i> Kathleen Fredrich	<i>Vorlage-Nr.</i> VO/GV 13/21/016

<i>Beratungsfolge</i>	<i>Geplante Sitzungstermine</i>	<i>Ö / N</i>
Gemeindevertretung Warrenzin (Entscheidung)	11.05.2021	Ö

Sachverhalt

Gemäß §§ 45 ff Kommunalverfassung Mecklenburg-Vorpommern hat die Gemeindevertretung für jedes Haushaltsjahr eine Haushaltssatzung zu erlassen. Der Haushaltsplan ist Bestandteil der Haushaltssatzung und enthält alle im Haushaltsjahr für die Erfüllung der Aufgaben der Gemeinde voraussichtlich

1. anfallenden Erträge und eingehende Einzahlungen,
2. entstehende Aufwendungen und zu leistende Auszahlungen und
3. notwendige Verpflichtungsermächtigungen .

Die von der Gemeindevertretung beschlossene Haushaltssatzung mit den Anlagen ist vor ihrer öffentlichen Bekanntmachung mit dem Haushaltsplan und seinen Anlagen unverzüglich der Rechtsaufsichtsbehörde vorzulegen. Enthält die Haushaltssatzung genehmigungspflichtige Bestandteile, so darf sie erst nach Genehmigung der Rechtsaufsichtsbehörde bekannt gemacht werden.

Der Haushaltsplan wurde in einer Finanzausschusssitzung vorbereitet. Der Finanzausschuss schlägt der Gemeindevertretung die Beschlussfassung vor.

Die Genehmigung der Rechtsaufsichtsbehörde muss **nicht** eingeholt werden.

Beschlussvorschlag

Die Gemeindevertretung beschließt die Haushaltssatzung der Gemeinde für die Haushaltsjahre 2021/2022

Finanzielle Auswirkungen

Anlage/n

1	1_13_HH 2021_2022_Satzung (öffentlich)
2	2_13_IHH 2021_2022_Warrenzin_Kämmerei (öffentlich)
3	3_13_HH 2021_2022_Vorbericht (öffentlich)
4	4_13_HH 2021_2022_Finanzhaushalt (öffentlich)
5	5_13_HH 2021_2022_TeilFinanzhaushalt (öffentlich)
6	6_13_HH 2021_2022_Ergebnishaushalt (öffentlich)
7	7_13_HH 2021_2022_TeilErgebnishaushalt (öffentlich)
8	8_13_HH 2021_2022_liquide Mittel (öffentlich)
9	9_13_HH 2021_2022_Investitionsübersichtl (öffentlich)
10	10_13_HH 2021_2022_Stellenplan (öffentlich)

**Haushaltssatzung der Gemeinde Warrenzin
für die Haushaltsjahre 2021 / 2022**

Aufgrund des § 45 i.V.m. § 47 der Kommunalverfassung (KV M-V) wird nach Beschluss der Gemeindevertretung vom und nach Vorlage bei der Rechtsaufsichtsbehörde folgende Haushaltssatzung erlassen:

Diese Haushaltssatzung wurde nach dem Recht der neuen Fassung der GemHVO-Doppik aufgestellt.

**§ 1
Ergebnis- und Finanzhaushalt**

Der Haushaltsplan für die Haushaltsjahre 2021 und 2022 wird:

1. im Ergebnishaushalt auf

	2021	2022
einen Gesamtbetrag der Erträge von	471.100 €	484.800 €
einen Gesamtbetrag der Aufwendungen von	609.400 €	597.800 €
ein Jahresergebnis nach Veränderung der Rücklagen von	- 30.200 €	- 85.900 €

2. im Finanzhaushalt auf

	2021	2022
a.) einen Gesamtbetrag der laufenden Einzahlungen von	392.000 €	405.900 €
einen Gesamtbetrag der laufenden Auszahlungen ² von	483.800 €	473.300 €
einen jahresbezogenen Saldo der laufenden Ein- und Auszahlungen von	- 91.800 €	- 67.400 €

	2021	2022
b.) einen Gesamtbetrag der Einzahlungen aus der Investitionstätigkeit von	27.100 €	168.100 €
einen Gesamtbetrag der Auszahlungen aus der Investitionstätigkeit von	2.000 €	216.500 €
einen Saldo der Ein- und Auszahlungen aus der Investitionstätigkeit von	25.100 €	- 48.400 €

festgesetzt.

² einschließlich Auszahlungen für die planmäßige Tilgung von Krediten für Investitionen und Investitionsförderungsmaßnahmen

**§ 2
Kredite für Investitionen und Investitionsförderungsmaßnahmen**

Kredite zur Finanzierung von Investitionen und Investitionsförderungsmaßnahmen werden 2021 und 2022 nicht veranschlagt.

**§ 3
Verpflichtungsermächtigungen**

Verpflichtungsermächtigungen werden nicht veranschlagt.

Kassenkredite

	2021	2022
Der Höchstbetrag der Kassenkredite wird festgesetzt auf	39.200 €	40.600 €

§ 5
Hebesätze

Die Hebesätze für die Realsteuern werden wie folgt festgesetzt:

	2021	2022
1. Grundsteuer		
a.) für die land- und forstwirtschaftlichen Flächen (Grundsteuer A) auf	323 v.H.	323 v.H.
b.) für die Grundstücke (Grundsteuer B) auf	427 v.H.	427 v.H.
2. Gewerbesteuer auf	381 v.H.	381 v.H.

§ 6
Stellen gemäß Stellenplan (VzÄ: Vollzeitäquivalente)

Die Gesamtzahl der im Stellenplan ausgewiesenen Stellen beträgt :	2021	2022
	0,051	0,051

§ 7
Weitere Vorschriften

1. Die Ansätze für ordentliche Auszahlungen sind einseitig deckungsfähig für Auszahlungen für Investitionen in den jeweiligen Teilhaushalten!
2. Ab einem Investitions- oder Sanierungsvolumen von mehr als 10.000 € je Maßnahme hat ein Wirtschaftlichkeitsvergleich gemäß § 9 Abs.1 GemHVO-Doppik zu erfolgen!
3. Die Ansätze für ordentliche Auszahlungen eines Teilhaushaltes sind nach § 15 Abs.1 GemHVO-Doppik bis zum Ende des folgenden Haushaltsjahres verfügbar, soweit die korrespondierenden Ansätze für ordentliche Aufwendungen im Haushaltsjahr in Anspruch genommen werden.

Nachrichtliche Angaben:

1. Zum Ergebnishaushalt	2021	2022
Das Ergebnis zum 31. Dezember des Haushaltsjahres beträgt voraussichtlich	- 297.172 €	- 383.072 €

2. Zum Finanzhaushalt	2021	2022
Der Saldo der laufenden Ein- und Auszahlungen zum 31. Dezember des Haushaltsjahres beträgt voraussichtlich	142.177 €	74.777 €

3. Zum Eigenkapital	2021	2022
Der Stand des Eigenkapitals zum 31. Dezember des Haushaltsjahres beträgt voraussichtlich	1.581.079 €	1.495.179 €

Warrenzin,

Siegel

Bürgermeister

Gemeinde Warrenzin
Haushalt 2021/2022 Doppelhaushalt

FA 09.02.2021

			Plan 2020	Bemerkung	Plan 2021	Bemerkung	Plan 2022	Bemerkung
Verwaltungssteuerung								
11100	50100000*	Aufwendungen für ehrenamtlich Tätige	6.500	4.800 € Bürgermeisterent- schädigung	6.000	4.800 € Bürgermeisterent- schädigung	6.000	4.800 € Bürgermeisterentschä- digung
11100	50430000	Beiträge zur gesetzlichen Sozialversicherung für ehrenamtlich Tätige	400		400		400	
11100	56413000*	Haftpflichtversicherungen	800	Vermögensschadenhaft- pflicht 350,00€, allg. Haftpflicht KSA 450,00€	800		800	
11100	56414000	Unfallversicherungen	200		200		200	
11100	56420000*	Beiträge zu Wirtschaftsverbänden, Berufsvertretungen und Vereinen	300		300		300	
11100	56930000	Repräsentationen	300		300		300	
Zentrale Grundstücks- und Gebäudeverwaltung								
11401	41510000				3.100		3.100	
11401	50220000	Dienstbezüge und dergleichen für Arbeitnehmer			0		0	
11401	50290000	Dienstbezüge und dergleichen für Sonstige			5.400		5.400	
11401	50320000	Beiträge zu Versorgungskassen für Arbeitnehmer			300		300	
11401	50420000	Beiträge zur gesetzlichen Sozialversicherung für Arbeitnehmer			0		0	
11401	50490000	sonstige Beiträge zur gesetzlichen Sozialversicherung			1.700		1.700	
11401	50900000	Pauschalierte Lohnsteuer			200		200	
11401	52200000	Aufwendungen für Energie / Wasser / Abwasser / Abfall	400		400		400	
11401	52310000	Unterhaltung der Grundstücke, Außenanlagen, Gebäude und Gebäudeeinrichtungen	100		100		100	

11401	53200000		Abschreibungen auf immaterielle Vermögensgegenstände	3.500		3.500		3.500	
11401	53800000		Abschreibungen auf Maschinen und technische Anlagen, Fahrzeuge, BGA	1.000		1.000		1.000	
11401	56250000		Gerichts-, Sachverständigen- und ähnliche Kosten			1.000	Gutachterkosten Zwangsversteigerung	1.000	Gutachterkosten Zwangsversteigerung
11401	56414000		Unfallversicherung			200		200	
Ordnungsangelegenheiten									
12200	52551000		Ordnungsangelegenheiten/Fundtiere			700	lt. VV über das Verfahren zum Umgang mit Fundtieren	700	lt. VV über das Verfahren zum Umgang mit Fundtieren
Gemeindefeuerwehr									
12600	08200000		BGA	0		0		0	
12600	09600000	MLF	Anlagen im Bau - Kauf FFW-Auto	20.000		0	20 T€ Ermächtigung	150.000	
12600	23310000 H	MLF	Zuschüsse für laufende Zwecke an den sonstigen privaten Bereich			0		94.000	49T€ Ministerium 45 T€ Landkreis
12600	41510000		Erträge aus der Auflösung von Sonderposten aus Zuwendungen	900		1.000		800	
12600	50100000		Aufwendungen für ehrenamtlich Tätige	900		900		900	
12600	52200000*		Aufwendungen für Energie / Wasser / Abwasser / Abfall	4.000		4.000		4.000	
12600	52310000*		Unterhaltung der Grundstücke, Außenanlagen, Gebäude und Gebäudeeinrichtungen	1.000		1.500		1.500	
12600	52320000		Bewirtschaftung der Grundstücke, Außenanlagen, Gebäude und Gebäudeeinrichtungen	100		200		200	
12600	52350000*		Fahrzeugunterhaltung	3.000	Bereifung Anhänger	3.000	Bereifung Anhänger	2.000	
12600	52360000		Unterhaltung der Maschinen und technischen Anlagen	500		500		500	
12600	52370000		Unterhaltung der Betriebs- und Geschäftsausstattung	1.900	1.700 € Rep. TS	500		500	
12600	52380000*		Unterhaltung der geringwertigen Geräte, Ausrüstungs- und sonstige Gebrauchsgegen	2.900	Hohlstrahlrohr, Türöffnungsset, 500,- Jugend; 400 € Meldeempfänger	800	Saugkorb	800	
12600	52551000		Kostenerstattungen an private Unternehmen	500		500		500	

12600	53400000	Abschreibungen auf bebaute Grundstücke und grundstücksgleiche Rechte	300		300		300	
12600	53500000	Abschreibungen auf das Infrastrukturvermögen	2.500		2.500		1.400	
12600	53800000	Abschreibungen auf Maschinen und technische Anlagen, Fahrzeuge, BGA	600		2.800		2.800	
12600	54159000	Zuweisungen und Zuschüsse für laufende Zwecke an den sonstigen privaten Bereich	800	300,- JHV, Weihnachtsfeier 500,- Einsatzverpflegung	800		800	
12600	56120000	Aufwendungen für Aus- und Fortbildung, Umschulung	700		700		700	
12600	56130000	Aufwendungen für übernommene Reisekosten für Dienstreisen und Dienstgänge	200		200		200	
12600	56140000	Aufwendungen für allgemeine Betreuung der Bediensteten	400		200		800	
12600	56150000*	Aufwendungen für Dienst- und Schutzkleidung, persönliche Ausrüstungsgegenstände	2.500	500,- Bekleidung Kinder,	2.500	500,- Kinder	2.500	
12600	56411000*	Gebäudeversicherungen	100		100		100	
12600	56412000*	Kfz-Versicherungen	300		300		300	
12600	56414000*	Unfallversicherungen	900		900		900	
12600	56430000*	Sonstige Beiträge	200		200		200	
Grundschulen								
21100	52543000	Kostenerstattungen an Gemeinden und Gemeindeverbände	18.000	14 Schüler/Innen	13.500	11 Schüler/Innen	13.500	11 Schüler/Innen
Regionalschulen								
21500	52543000*	Kostenerstattungen an Gemeinden und Gemeindeverbände	25.000	16 Schüler/Innen	24.000	16 Schüler/Innen	24.000	16 Schüler/Innen
Heimat- und Kulturpflege								
28100	54159000	Zuschüsse für laufende Zwecke an den sonstigen privaten Bereich	1.500		1.500		1.500	
Rentnerbetreuung								
33100	52490000*	Sonstige Aufwendungen für Sachleistungen und Verbrauchsmittel	400		400		400	
Träger von KITA's / Tagespflegepersonen								

36100	54143000		Kostenerstattungen an Gemeinden/Gemeindeverbände	41.400 €	für 23 Kinder :Pauschale 150 € pro Kind pro Monat an Landkreis zu zahlen (2021 : Pauschale erhöht sich auf 153€)	42.500 €		43.500 €	
Spielplätze									
36600	52310000*		Unterhaltung der Grundstücke, Außenanlagen, Gebäude und Gebäudeeinrichtungen	1.000	420 Inspektion, Rest Instandhaltg.	2.000		2.000	
Konzessionsabgabe									
54000	46250000*		Konzessionsabgaben Strom und Gas	7.000		7.000		7.000	
Gemeindestraßen									
54100	09600000	BD	Erneuerung Brücke und Durchlass Warrenzin	15.000	Ing.kosten zur Fördermittelbeantr.; 75.000 € Gesamtkosten für 2021, davon 55 T € Fördermittel aus ILERL möglich	2.000	= Planung, Entwurfsvermessg. Und Baugrunduntersuchg. als Übernahme aus 2020 zur Beantragung ILERL	66.500	Baukosten und Rest Ingenieurkosten nach Bewilligg. FöMi
54100	23310000 H	BD	Zuwendung A.i.B.					47.000	75% d. förderf. Kosten lt. Kommunalen Straßenbau-RL
54100	41510000		Erträge aus der Auflösung von Sonderposten aus Zuwendungen	71.800		71.800		71.800	
54100	43225000		Entgelte für die Sondernutzung von Straßen	200		200		200	
54100	43700000		Erträge aus der Auflösung von Sonderposten für Beiträge und ähnliche Entgelte	3.200		3.200		3.200	
54100	52200000*		Aufwendungen für Energie / Wasser / Abwasser / Abfall	11.000	DL Licht: 7820 €; Str.bel.: 3180 €	11.000	DL Licht: 7820 €; Str.bel.: 3180 €	11.000	DL Licht: 7820 €; Str.bel.: 3180 €
54100	52330000*		Unterhaltung des Infrastrukturvermögens	16.000	Winterdienst: 4.500; Baum- u. Heckenpflege: 3000 €; DL Licht: 3000 €; Str.bel.rep.: 2500 €; Allg. Str.Unt.: 3000 €;	18.000	Winterdienst: 4.500; DL Licht: 3000 €; Str.bel.rep.: 2500 €; Allg. Str.Unt.: 3000 €; Baum- u. Heckenpflege: 5000 €;	18.000	Winterdienst: 4.500; DL Licht: 3000 €; Str.bel. rep.: 2500 €; Allg. Str.Unt.: 3000 €; Baum- u. Heckenpflege: 5000 €;
54100	52380000		Unterhaltung der geringwertigen Geräte,Ausrüstungs- und sonstige Gebrauchsgegen	500		500		500	

54100	53500000		Abschreibungen auf das Infrastrukturvermögen	110.300		110.300		110.300	
Kreisstraßen									
54200	52330000		Unterhaltung des Infrastrukturvermögens	200		200		200	
54200	56250000		Gerichts-, Sachverständigen- und ähnliche Kosten	2.500	Klage gegen Umstufung Kreisstraße - Anwaltskosten; Gerichtskosten bereits in 2019 gezahlt (häftig mit Dargun)				
Bundesstraßen									
54400	52200000*		Aufwendungen für Energie / Wasser / Abwasser / Abfall	100		100		100	
54400	52330000		Unterhaltung des Infrastrukturvermögens	100		100		100	
WBV									
55200	43200000		Benutzungsgebühren, Beiträge und ähnliche Entgelte, Kostenerstattungen	30.000		35.000	Ausgleich Erhöhung 2020 und voraussichtliche Erhöhung Umlage	34.000	Wegfall Ausgleich 2020 und voraussichtliche Erhöhung Umlage
55200	52544000*		Kostenerstattungen an Zweckverbände	32.000	Erhöhung Gebühren WBV 2020	35.000	Voraussichtliche Erhöhung Gebühren	37.000	Voraussichtliche Erhöhung Gebühren
Friedhof Beestland									
55300	43250000		Laufende Grabnutzungsentgelte (Öffentlich-rechtlich)	200		200		200	
55300	52200000		Aufwendungen für Energie / Wasser / Abwasser / Abfall	100		100		100	
55300	52320000		Bewirtschaftung der Grundstücke, Außenanlagen, Gebäude und Gebäudeeinrichtungen	300		100		100	
55300	52543000		Kostenerstattungen an Gemeinden und Gemeindeverbände	1.100		1.100		1.100	
55300	56420000*		Beiträge zu Wirtschaftsverbänden, Berufsvertretungen und Vereinen	100		100		100	
Land- und Forstwirtschaft									
55500	44110000*		Pachten, Erbbauzinsen	5.900		6.200		6.200	

Förderverein								
57100	54159000*	Zuweisungen und Zuschüsse für laufende Zwecke an den sonstigen privaten Bereich	11.000	11.000 lt. Schreiben Förderverein v. 12.11.19	23.300	dav. 6.253,00 T€ f. Erwerb Holzhalle (lt. Schreiben v. 6.11.2020)	10.000	
Gemeindehäuser								
57300	44110000	Mieten und Entgelte	3.000		2.000		2.000	
57300	50290000	Dienstbezüge und dergleichen für Sonstige	1.000		1.000		1.100	
57300	50490000	Sonstige Beiträge zur gesetzlichen Sozialversicherung	300		300		400	
57300	50900000	Pauschalierte Lohnsteuer (auch Zahlungen über Knappschaft)	100		100		100	
57300	52200000*	Aufwendungen für Energie / Wasser / Abwasser / Abfall	13.000		15.000		15.000	
57300	52310000*	Unterhaltung der Grundstücke, Außenanlagen, Gebäude und Gebäudeeinrichtungen	2.000		2.000		2.000	
57300	52320000*	Bewirtschaftung der Grundstücke, Außenanlagen, Gebäude und Gebäudeeinrichtungen	300		300		300	
57300	52380000	Unterhaltung der geringwertigen Geräte, Ausrüstungs- und sonstige Gebrauchsgegen	100		100		100	
57300	53400000	Abschreibungen auf bebaute Grundstücke und grundstücksgleiche Rechte	5.200		5.200		5.200	
57300	56250000	Sachverständigen-, Gerichts- und ähnliche Aufwendungen	1.000	Gutachterkosten Upost	900		0	
57300	56411000*	Gebäudeversicherungen	600		700		700	
57300	56414000	Unfallversicherungen	200		200		200	
Steuern, allg. Zuweisungen, allg. Umlagen								
61100	20120000	Zweckgebundene Kapitalrücklage aus investiv gebundenen Zuweisungen	27.400	Infrastrukturpauschale	27.100		27.100	
61100	40110000	Grundsteuer A	17.600	Erhöhung Hebesatz 2020	17.300	Schwankungen in den letzten Jahren	17.300	
61100	40120000	Grundsteuer B	27.600	Erhöhung Hebesatz 2020	28.000		28.000	

61100	40130000		Gewerbesteuer	50.000	Steigerung seit 2017 und Erhöhung Hebesatz 2020	30.000	Schwankungen in den letzten Jahren und starker Rückgang 2020	30.000	
61100	40210000*		Gemeindeanteil an der Einkommensteuer	95.800		78.800		78.800	
61100	40220000*		Gemeindeanteil an der Umsatzsteuer	12.600		12.100		12.100	
61100	40320000		Hundesteuer	2.800		2.400	Rückgang 2020	2.300	
61100	41110000		Schlüsselzuweisungen vom Land	212.800		162.800		182.800	
61100	41620000			9.100	Spitzabrechnung AUL 2018	5.000		0	
61100	47920000		Vollverzinsung aus Gewerbesteuer (§ 233a AO)	0		0		0	
61100	54310000*		Gewerbesteuerumlage	2.000	gekoppelt an Gewerbesteuer	2.000		2.000	
61100	54421000		Allgemeine Umlagen an Landkreise	148.100		158.600		158.600	
61100	54422000		Allgemeine Umlagen an Amt oder geschäftsführende Gemeinde	87.600		91.600		92.500	
61100	57910000		Sonstige Zinsen und sonstige Finanzaufwendungen aus der Vollverzinsung der Gewerbesteuer	0		0		0	
Sonstige allg. Finanzwirtschaft									
61200	49210000		Entnahme aus der allgemeinen Kapitalrücklage			81.000	lt. Doppikerleichterung 2019		
61200	49220000		Entnahme aus der zweckgebundenen Kapitalrücklage aus investiv gebundenen Zuweisungen	27.400		27.100		27.100	
61200	49300000		Entnahmen aus der Rücklage für Belastungen aus dem kommunalen Finanzausgleich	0		0		0	
61200	57510000			0		1.700	Verwahrtgelt 0,5 % aus 341.733 €	1.700	Verwahrtgelt
Anteile/Wertpapiere des Anlagevermögens									
62600	47600000*		Finanzerträge aus Sondervermögen mit Sonderrechnung, Zweckverbänden, Anstalten d	5.000		5.000		5.000	

Vorbericht zum Haushaltsplan 2021 der Gemeinde Warrenzin

Der Vorbericht gibt laut § 5 GemHVO-Doppik einen Überblick über die Entwicklung der Haushaltswirtschaft im Haushaltsjahr unter Einbeziehung der beiden Haushaltsvorjahre.

1. Grundsätzliches

Im Mittelpunkt der doppelischen Haushaltsbetrachtung stehen die Ergebnisse des Verwaltungshandelns. Die Haushaltsgliederung basiert auf der Darstellung von Produkten, die zu Produktgruppen und dann zu Produktbereichen zusammengefasst werden.

Insgesamt weist das Produktbuch der Gemeinde 25 Produkte aus. :

Nr.	Bezeichnung	gemeindeeigene Einrichtung
11100	Verwaltungssteuerung	
11401	Zentrales Grundstücks- und Gebäudemanagement	X
11402	Gemeindewohnungen	
12200	Ordnungsangelegenheiten	
12600	Gemeindefeuerwehr	X
21100	Grundschulen	
21500	Regionalschulen	
28100	Heimat- und sonstige Kulturpflege	
33100	Rentnerbetreuung	
36100	Kindereinrichtungen / Tagesmütter	
36600	Einrichtungen der Kinder- und Jugendarbeit/Jugendclub	X
51100	Räumliche Planungs- und Entwicklungsmaßnahmen	
54000	Konzessionsabgaben	
54100	Gemeindestraßen	
54200	Kreisstraßen	
54400	Bundesstraßen	
55100	Park- und Grünflächen	
55200	Öffentliche Gewässer, wasserbauliche Anlagen, Gewässerschutz (WBV)	

55300	Friedhof	X
55500	Land- und Forstwirtschaft	
57100	Sachkostenzuschüsse für AGH/AGH-Stützpunkt	
57300	Gemeinderäume	X
61100	Steuern, Allgemeine Zuweisungen, Allgemeine Umlagen	
61200	Sonstige allgemeine Finanzwirtschaft	
61999	VV-Konten	
62600	Beteiligung, Anteile und Wertpapiere des Anlagevermögens	

Da über das Amt Demmin- Land die Einheitskasse geführt wird und die Gemeinde auch entsprechend gegenüber dem Amt in Höhe ihres Geldbestandes eine Forderungen aufmacht, wird für die Abwicklung dieser Bewegungen automatisch das Produkt: 61800: Einheitskasse genutzt.

Die Vermietung der Gemeindehäuser und-räume erfolgt nicht mehr gegen Barzahlung des Mietpreises, sondern nach Überweisung auf das Amtskonto und Vorlage des Einzahlungsbeleges.

Folgende Teilhaushalte (THH) wurden ab dem Haushaltsjahr 2012 gebildet:

THH	Bezeichnung	Produkte der THH	Verantwortlicher Leiter
1	Verwaltungssteuerung	11100	LVB
2	Amt für Zentrale Dienste und Finanzen	36100, 54000 55200, 55500,57100	Leiterin ZDF
3	Amt für Bau- und Ordnungsangelegenheiten	11401,11402,12200,12600 21100,21500,28100,33100 36600,42100,42400,51100 54100,54200,54300,54600 55100,55200,55300,57300	Leiter des Bau- und Ordnungsamtes
4	Finanzwirtschaft	61100,61200,61999,62600	LVB

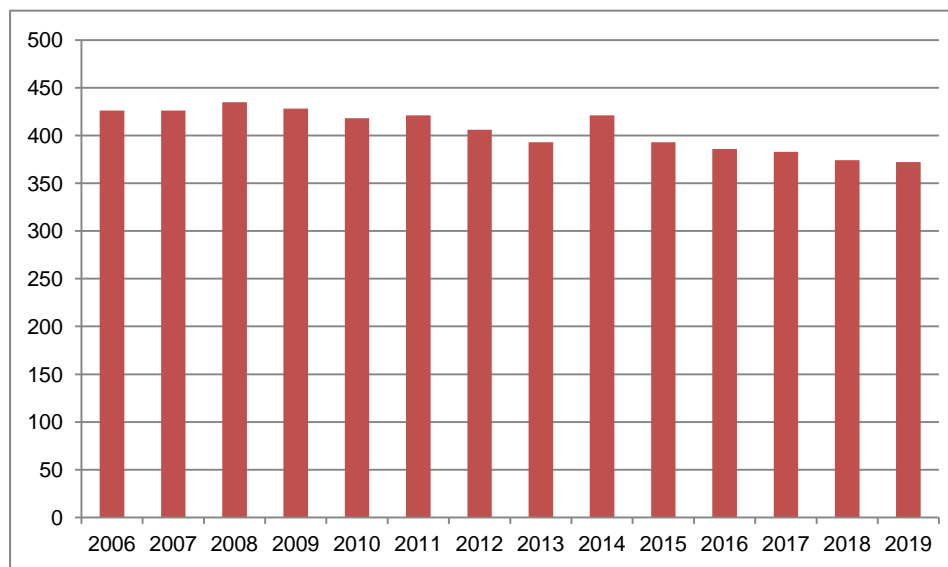
Somit ist jedes Produkt in einem Teilhaushalt enthalten (§ 4 GemHVO-Doppik).

Die Teilhaushalte sind der derzeitigen Organisationsstruktur des Amtes Demmin- Land angepasst.

2. Entwicklung der Einwohnerzahl (lt. Statistischem Landesamt M-V / Planungsgrundlagen)

Die Gemeinde hatte zum 31.12.2019 **372** Einwohner. Diese Zahl ist Grundlage für die Planung 2021.

zum 31.12. d.J.	EW	Entw. gegenüber VJ
2006	426	
2007	426	0
2008	435	9
2009	428	-7
2010	418	-10
2011	421	3
2012	406	-15
2013	393	-13
2014	421	28
2015	393	-28
2016	386	-7
2017	383	-3
2018	374	-9
2019	372	-2



3. Größe der Gemeinde

Die Gemeinde Warrenzin verfügt über eine Fläche in der Größe von

2.911,477 ha Stand 11.08.2020

Ortsteile der Gemeinde:

Upost, Wolkow, Beestland, Warrenzin

4. Entwicklung der wichtigsten Einzahlungen/Erträge

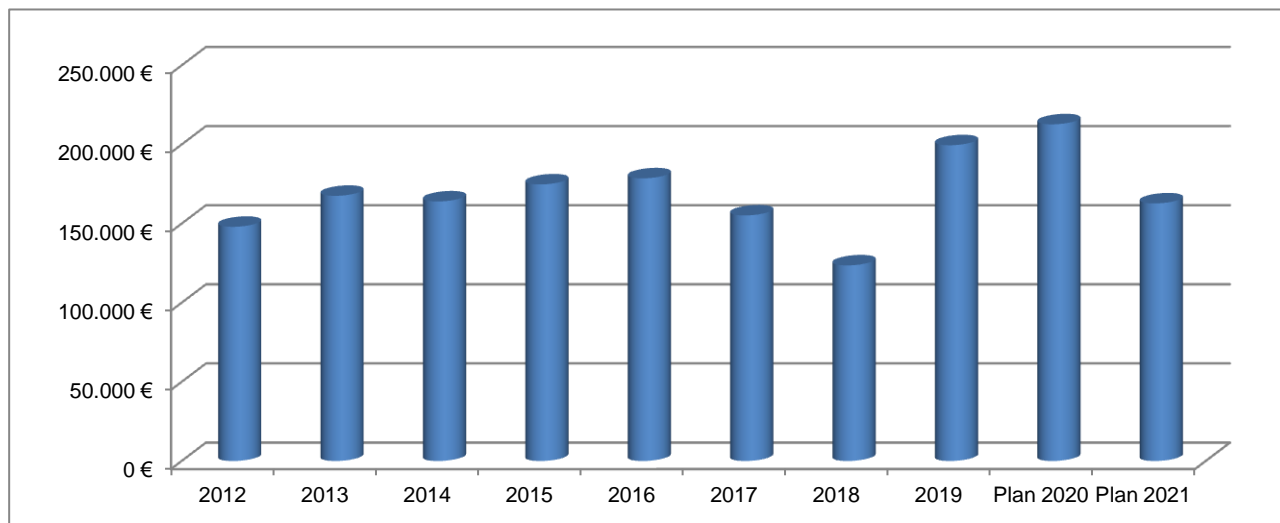
Ertrag/ Einzahlung €	2019	2019	Ansatz 2020	Ansatz 2021	Ansatz 2022	Ansatz 2023	Ansatz 2024
	Erträge	Einzahlungen					
Grundsteuer A	15.867,33 €	15.869,61 €	17.600 €	17.300 €	17.300 €	17.300 €	17.300 €
Grundsteuer B	22.843,88 €	22.954,27 €	27.600 €	28.000 €	28.000 €	28.000 €	28.000 €
Gewerbesteuer	39.274,23 €	72.219,71 €	50.000 €	30.000 €	30.000 €	30.000 €	30.000 €
Gemeindeanteil an der Est.	94.263,49 €	94.880,48 €	95.800 €	78.800 €	78.800 €	78.800 €	78.800 €
Gemeindeanteil an der Ust.	11.978,16 €	11.858,24 €	12.600 €	12.100 €	12.100 €	12.100 €	12.100 €
Hundesteuer	2.876,67 €	2.969,51 €	2.800 €	2.400 €	2.300 €	2.300 €	2.300 €
Familienleistungsausgleich	19.058,02 €	19.058,02 €	0 €	0 €	0 €	0 €	0 €
nicht investive SZW/Schlüsselzuweisungen	164.803,40 €	164.803,40 €	212.800 €	162.800 €	182.800 €	182.800 €	182.800 €
Gebühren und Entgelte	28.739,48 €	28.723,09 €	30.400 €	38.600 €	37.600 €	37.600 €	37.600 €
Mieten / Pachten	6.912,29 €	7.326,64 €	8.900 €	8.200 €	8.200 €	8.200 €	8.200 €
Festgeldzinsen	0,53 €	0,53 €	0 €	0 €	0 €	0 €	0 €
Dividenden	6.341,51 €	6.341,51 €	5.000 €	5.000 €	5.000 €	5.000 €	5.000 €
Konzessionsabgaben	9.352,18 €	9.396,18 €	7.000 €	7.000 €	7.000 €	7.000 €	7.000 €

Entwicklung der Schlüsselzuweisungen :

Seit 2020 wird der Familienleistungsausgleich (FMLA) über die Schlüsselzuweisungen an die Kommunen ausgezahlt, so dass der Vergleich der reinen Schlüsselzuweisungen ohne Betrachtung des Familienleistungsausgleich's (FMLA) zu falschen Schlussfolgerungen führt. Nachfolgend sind entsprechend auch die Beträge für den Familienleistungsausgleich in den Vorjahren beim Vergleich eingeflossen:

	FMLA + SZW	FMLA	SZW gesamt	SZW investiv	SZW
	€	€	€	€	€
2012	148.029,34	10.208,56	137.820,78	11.990,41	125.830,37
2013	167.598,33	10.379,60	157.218,73	7.706,06	149.512,67
2014	164.042,93	10.979,56	153.063,37	13.316,52	139.746,85
2015	174.796,01	12.465,81	162.330,20	14.122,74	148.207,46
2016	178.642,94	12.558,12	166.084,82	14.449,38	151.635,44
2017	155.208,76	13.200,05	142.008,71	5.680,35	136.328,36
2018	123.643,26	19.133,50	104.509,76	4.180,39	100.329,37
2019	199.565,59	19.058,02	180.507,57	15.704,17	164.803,40
Plan 2020	212.800	0	212.800	0	212.800
Plan 2021	162.800	0	162.800	0	162.800

Graphische Darstellung der Entwicklung der Schlüsselzuweisungen mit dem Familienleistungsausgleich

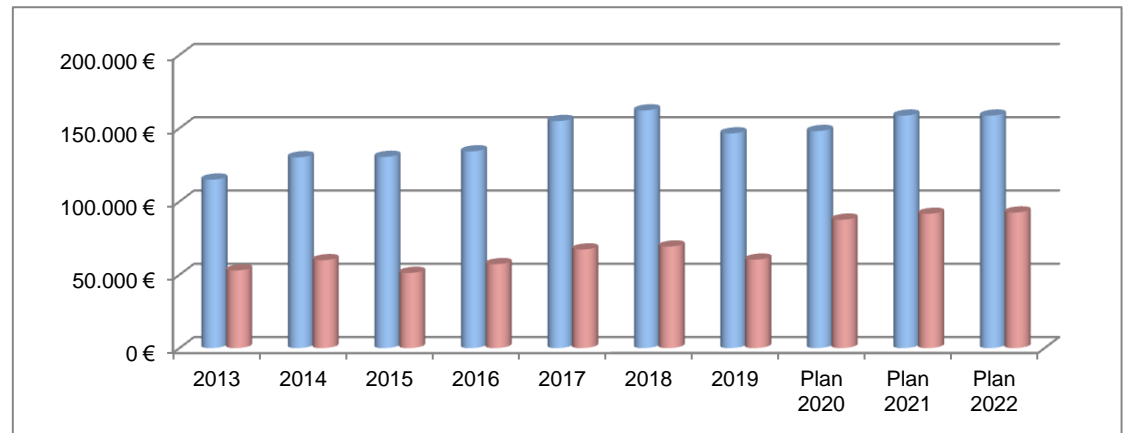


5. Entwicklung der wichtigsten Auszahlungen/Aufwendungen

Aufwand / Auszahlung €	2019	2019	Ansatz 2020	Ansatz 2021	Ansatz 2022	Ansatz 2023	Ansatz 2024
	Aufwand	Auszahlung					
Beitrag an WBV	31.482,68 €	31.482,68 €	32.000 €	35.000 €	37.000 €	37.000 €	37.000 €
Gewerbesteuerumlage	7.417,30 €	8.263,50 €	2.000 €	2.000 €	2.000 €	2.000 €	2.000 €
Kreisumlage	146.472,15 €	146.472,15 €	148.100 €	158.600 €	158.600 €	158.600 €	158.600 €
Amtsumlage	60.100,87 €	60.344,02 €	87.600 €	91.600 €	92.500 €	92.500 €	92.500 €
Gastschulbeiträge	40.707,19 €	41.201,44 €	43.000 €	37.500 €	37.500 €	37.500 €	37.500 €
Gastkindergartenbeiträge	31.191,22 €	32.833,62 €	41.400 €	42.500 €	43.500 €	43.500 €	43.500 €
für ehrenamtliche Tätigkeit	6.150,00 €	6.150,00 €	7.400 €	6.900 €	6.900 €	6.900 €	6.900 €
Personalausgaben	1.563,47 €	1.563,47 €	1.800 €	9.400 €	9.600 €	8.000 €	8.000 €
Zinsausgaben - Negativzinsen!			0 €	1.700 €	1.700 €	1.700 €	1.700 €

Entwicklung Kreis- und Amtsumlage:

	Kreis-umlage	Amts-umlage	GESAMT
2012	119.079,49 €	50.165,98 €	169.245,47 €
2013	114.942,89 €	52.977,32 €	167.920,21 €
2014	130.175,48 €	59.949,60 €	190.125,08 €
2015	130.462,09 €	51.261,17 €	181.723,26 €
2016	134.229,96 €	57.243,29 €	191.473,25 €
2017	154.914,34 €	67.282,95 €	222.197,29 €
2018	162.144,38	69.271,81	231.416,19 €
2019	146.472,15 €	60.344,02 €	206.816,17 €
Plan 2020	148.100	87.600	235.700 €
Plan 2021	158.600	91.600	250.200 €
Plan 2022	158.600	92.500	251.100 €



6. Entwicklung der Jahresergebnisse

6. 1. Entwicklung Einzahlungen / Auszahlungen (Finanzhaushalt)

	2017	2018	2019	Ansatz 2020	Ansatz 2021	Ansatz 2022	Ansatz 2023	Ansatz 2024
ordentliche Einzahlungen	338.001,05	333.480,07	466.189,62	479.600	392.000	405.900	403.900	403.900
ordentliche Auszahlungen	400.807,60	404.437,34	397.790,53	448.900	483.800	473.300	452.100	452.100
Einzahlungen aus Invest.tätigkeit	5.680,35	6.669,87	15.704,17	27.400	27.100	168.100	27.100	27.100
Auszahlungen aus Invest.tätigkeit	1.094,80	0,00	0,00	35.000	2.000	216.500	0	0
Einzahlungen aus Kreditaufnahmen	0,00	0,00	0,00	0,00	0	0	0	0
Auszahlungen Tilgung	0,00	0,00	0,00	0,00	0	0	0	0
Saldo durchlaufende Gelder	195,20	-3.130,15	-12,40	0	0	0	0	0
Zu-und Abgang Geldbestand	-58.025,80	-67.417,55	84.090,86	23.100	-66.700	-115.800	-21.100	-21.100
Geldbestand am 31.12.2016								
342.134,52 €	284.108,72	216.691,17	300.782,03	323.882	257.182	141.382	120.282	99.182

Die Gemeinde weist im Finanzhaushalt durch Einsatz der liquiden Mittel einen Haushaltsausgleich aus.

Im gesamten Finanzplanzeitraum werden keine Kassenkredite aufgenommen .

6. 2 Entwicklung Erträge / Aufwendungen (Ergebnishaushalt)

Die Jahresrechnungen sind bis einschließlich 2018 festgestellt.

	2017	2018	2019 (vorläufig)	Plan 2020	Plan 2021	Plan 2022	Plan 2023	Plan 2024
ordentliche Erträge	411.667,06	444.069,27	434.144,13	555.500	471.100	484.800	482.800	482.800
ordentliche Aufwendungen	517.895,51	533.785,99	394.463,60	572.300	609.400	597.800	576.600	576.600
Zinserträge	7.408,37							
Zinsaufwendungen	685,00				1.700	1.700	1.700	1.700
Einstellung in Rücklagen		0,00	0,00	0		0	0	0
Entnahme aus Rücklagen	170.668,75	59.275,36	0,00	27.400	108.100	27.100	27.100	27.100
JAHRESERGEBNIS	71.163,67	-30.441,36	39.680,53	10.600	-30.200	-85.900	-66.700	-66.700
Übertrag 2016	-357.974,48 €	-286.810,81	-317.252,17	-277.571,64	-266.972	-297.172	-383.072	-449.772
				-266.972	-297.172	-383.072	-449.772	-516.472

Die Zusammensetzung der Gesamtentnahme aus den Rücklagen ist der Tabelle unter Punkt 11. - Entwicklung der möglichen Entnahme aus der Allgemeinen Kapitalrücklage in Höhe des Saldos der laufenden Ein/Auszahlungen per 01.12.2012 zu entnehmen.

7. Entwicklung der Investitionen und Investitionsförderungsmaßnahmen

Einzeldarstellung der Investitionen:

Bezeichnung der Maßnahme		IST 2018	2019	Plan 2020	Plan 2021	Plan 2022
Gemeindefeuerwehr		0,00 €	0,00 €	20.000	0	150.000
Löschwasserentnahme	13.12600.0960x LW	0,00 €	0,00 €	0		
Kauf MLF	13.12600.0960x MLF	0,00 €	0,00 €	20.000	0	150.000
BGA	Motorsäge	0,00 €	0,00 €	0	0	0
Gemeindestraßen				15.000	2.000	66.500
Planung/Bau Durchlass	13.54100.0960x BD			15.000		
GESAMT:		0,00 €	0,00 €	35.000	2.000	216.500

8. Entwicklung der Kredite für Investitionen und Investitionsförderungsmaßnahmen

Die Gemeinde muss keine Kredite mehr bedienen.

9. Belastung des Haushaltes durch kreditähnliche Rechtsgeschäfte

Der Haushalt der Gemeinde ist nicht durch kreditähnliche Rechtsgeschäfte belastet.

10. Entwicklung der Kredite zur Sicherung der Zahlungsfähigkeit

	2018	2019	Plan 2020	Plan 2021	Plan 2022	Plan 2023	Plan 2024
Kassenkreditaufnahme	0 €	0 €	47.300 €	39.200 €	40.600 €	40.400 €	40.400 €
Kassenkreditrückzahlung	0 €	0 €	47.300 €	39.200 €	40.600 €	40.400 €	40.400 €
Gesamtbestand	0 €	0 €	0 €	0 €	0 €	0 €	0 €

Der Kredit für die Sicherung der Zahlungsfähigkeit ist in 2021 mit 10 % der laufenden Einzahlungen im Finanzhaushalt veranschlagt.

Dies ist der **genehmigungsfreie** Betrag.

11. Entwicklung des Eigenkapitals, der Infrastrukturpauschale, Rücklagen und Ersatzzahlungen für Straßenbaubeiträge

Entwicklung Eigenkapital

Die Gemeinde hat die Jahresrechnungen bis einschließlich 2018 festgestellt. Ab 2019 sind die Werte vorläufig.

Aufbauend darauf ist die nachfolgende Übersicht des Eigenkapitals entstanden:

	IST 2017	IST 2018	2019	2020	2021	2022	2023	2024
Eigenkapital	1.646.534,59 €	1.560.998,26 €	1.600.678,79 €	1.611.278,79 €	1.581.078,79 €	1.495.178,79 €	1.428.478,79 €	1.361.778,79 €
Kapitalrücklage	1.878.250,43 €	1.878.250,43 €	1.600.678,79 €	1.600.678,79 €	1.600.678,79 €	1.600.678,79 €	1.600.678,79 €	1.600.678,79 €
zweckgebundene KRL inv.SZW	0,00 €	0,00 €	0,00 €	0,00 €	0,00 €	0,00 €	0,00 €	0,00 €
FAG-Rücklage	55.094,97 €	0,00 €	0,00 €	0,00 €	0,00 €	0,00 €	0,00 €	0,00 €
Ergebnisvortrag	-357.974,48 €	-286.810,81 €	-317.252,17 €	0,00 €	10.600 €	-19.600 €	-105.500 €	-172.200 €
Jahresüberschuss/ Jahresfehlbetrag	71.163,67 €	-30.441,36 €	317.252,17 €	10.600 €	-30.200 €	-85.900 €	-66.700 €	-66.700 €

Entwicklung der Infrastruktur-/ Investitionspauschale (ISP):

Seit 2020 erhält die Gemeinde wieder eine Infrastrukturpauschale.

Folgende Übersicht zeigt die zu erwartenden Beträge in 2020 und 2021 und die damit vorgesehenen Investitions- bzw. Unterhaltungsmaßnahmen:

	Betrag	Maßnahme	Betrag	Umbuchung KRL
Investitionspauschale 2020	27.462,78 €	Ansparung f.FFW-Auto und Durchlass	0,00 €	0,00 €
Investitionspauschale 2021 Plan	27.045,36 €	Ansparung f.FFW-Auto und Durchlass	54.508,14 €	0,00 €
Investitionspauschale 2022 Plan	27.045,36 €	Kauf FFW-Auto; Durchlass	81.553,50 €	0,00 €

Da diese Pauschale als Investitionszuweisung gezahlt wird, kann entsprechend eine Einbuchung in die Kapitalrücklage aus investiv gebundenen Zuweisungen erfolgen.

Entwicklung der Zweckgebundenen Kapitalrücklage aus investiv gebundenen Schlüsselzuweisungen:

	Betrag in €	Rest:
31.12.2013		0,00
31.12.2014		0,00
31.12.2015		0,00
31.12.2016		0,00
31.12.2017		0,00
investive Schlüsselzuweisungen 2018	9.100	9.100,00
planmäßige Entnahme 2018	-9.100	0,00
investive Schlüsselzuweisungen 2019	15.700	15.700,00
planmäßige Entnahme 2019	-15.700	0,00

Seit 2020 gibt es keine investiven Schlüsselzuweisungen mehr. Dafür wird der nicht für Investitionen verbrauchte Betrag der oben aufgeführten Infrastrukturpauschale in diese Kapitalrücklage eingebucht und wenn nötig entnommen..

		Betrag in €	Rest:
ISP 2020	IST	27.462,78	
Entnahme 2020		0	27.462,78
ISP 2021	Plan	27.045,36	
Entnahme 2021		0,00	54.508,14
ISP 2022	Plan	27.045,36	
Entnahme 2022		81.553,50	0,00

Entwicklung der möglichen Entnahme aus der Allgemeinen Kapitalrücklage in Höhe des Saldos der laufenden Ein- und Auszahlungen per 01.01.2012:

358.534,81 € AB Muster 5b 2012	Jahreser- gebnis	Entnahme allg. KRL	allg. KRL Rest
JR 2019		277.571,64 €	80.963,17 €
Plan 2020	10.600 €	0 €	80.963,17 €
Plan 2021	-116.800 €	80.963 €	0,00 €
Plan 2022	-92.700 €	0 €	0,00 €
Plan 2023	-73.500 €	0 €	0,00 €
Plan 2024	-73.500 €	0 €	0,00 €

Entwicklung der Rücklage für Belastungen aus dem Kommunalen Finanzausgleich (FAG-RL)

Stand 01.01.2012 / Eröffnungsbilanz		0,00	Bestand :			Bestand	
IST	Veränderung 2012	0,00	0,00	PLAN	Veränderung 2018	0,00	0,00
IST	Veränderung 2013	0,00	0,00	PLAN	Veränderung 2019	0,00	0,00
IST	Veränderung 2014	0,00	0,00	PLAN	Veränderung 2020	0,00	0,00
IST	Veränderung 2015	164.988,40	164.988,40	PLAN	Veränderung 2021	0,00	0,00
IST	Veränderung 2016	55.094,97	220.083,37	PLAN	Veränderung 2022	0,00	0,00
IST	Veränderung 2017	-220.083,37	0,00				

2021 und 2022 muss kein Betrag planmäßig zugeführt werden.

Entwicklung der pauschalen Mittelzuweisung für den Wegfall der Straßenbaubeiträge gemäß § 8 a Absatz KAG M-V

Mit Schreiben vom 28. April 2020 hat das Innenministerium über die - durch Gesetz vom 9. April 2020 (GVOBl. S. 166) beschlossene - Änderung des KAG M-V und einer damit einhergehenden **pauschalen finanziellen Ausgleichsregelung für alle ab dem 1. Januar 2020 beginnenden Straßenbaumaßnahmen** informiert .

§ 8a Absatz 4 KAG M-V regelt eine jährliche pauschale Mittelzuweisung an die Gemeinden, die sich bis einschließlich des Jahres 2024 auf jährlich insgesamt 25.000.000 Euro beläuft und die ab dem Jahr 2025 jährlich für alle Gemeinden zusammen 30.000.000 Euro beträgt.

Diese Mittel werden gemäß § 8a Absatz 5 KAG M-V nach gewichteten Straßenlängen verteilt und ergeben sich aus den nach § 4 Absatz 1 StrWG M-V (Straßen- und Wegegesetz des Landes Mecklenburg-Vorpommern) zu führenden Straßenverzeichnissen. Ab 2025 werden die Berechnungen angepasst.

Für die Gemeinde Warrenzin mit einer gewichteten Länge von 21.341,75 km ergab das für 2020 bis 2024 einen pauschalen finanziellen Ausgleich in Höhe von 25.893,45 € jährlich.

Diese pauschalen jährlichen Zuweisungsbeträge sind als „Beiträge und ähnliche Entgelte vom Land“ im Haushalt auszuweisen und somit relevant für die Anlagenbuchhaltung. Bilanziell sind diese für die Anschaffung oder Herstellung von Vermögensgegenständen zu nutzen und auf Sonderposten für den dann bezuschussten Vermögensgegenständen umzubuchen. Hierfür spricht auch der Wortlaut des § 8a Absatz 4 Satz 1 KAG M-V : „Zur Kompensation für den Wegfall der Straßenbaubeiträge für die Straßenbaumaßnahmen...“. Diese Mittel sind nach § 15 Absatz 5 GemHVO-Doppik übertragbar und bis zur Fälligkeit der letzten Zahlung für ihren Zweck verfügbar. Sofern in einem Haushaltsjahr keine Straßenbaumaßnahmen geplant sind, können die Mittel mithin übertragen („angesparrt“) werden.

Damit ist bestimmt, dass der jährliche Zuweisungsbetrag ausschließlich für investive Zwecke zu verwenden ist. Ausnahmen sind nicht eröffnet. Produktseitig muss eine Buchung in der Produktgruppe 54100 / Gemeindestraßen erfolgen.

	Betrag	Übertrag	Verwendung
Zuweisung 2020	25.893,45 €	25.893,45 €	Ansparrung für den Straßenbau - Durchlass
Zuweisung 2021	25.893,45 €	51.786,90 €	
Zuweisung 2022	25.893,45 €		

12. Entwicklung der Sonderposten und Abschreibungen

Die Gemeinde hat die Jahresrechnungen bis einschließlich 2018 festgestellt.

Aufbauend darauf ist die nachfolgenden Übersichten der Sonderposten und Abschreibungen entstanden:

Jahr		SoPo aus Zuwendungen	SoPo aus Beiträgen
01.01.2016	Ist	1.987.054,74 €	89.316,94 €
01.01.2017	Ist	1.915.024,87 €	86.063,15 €
01.01.2018	Ist	1.838.931,13 €	82.810,34 €
01.01.2019	Ist	1.764.207,37 €	79.653,40 €
01.01.2020	vorläufig	1.689.483,61 €	76.400,59 €
01.01.2021	vorläufig	1.614.759,85 €	73.243,65 €
01.01.2022	vorläufig	1.540.036,09 €	70.086,71 €
01.01.2023	vorläufig	1.465.312,33 €	66.929,77 €
01.01.2024	vorläufig	1.390.588,57 €	63.772,83 €

Jahr		Abschreibungs- aufwand	SoPo-Ertrag
2016	Ist	124.951,29 €	79.201,61 €
2017	Ist	124.396,82 €	79.346,55 €
2018	Ist	124.272,83 €	79.191,74 €
2019	vorläufig	123.644,94 €	79.146,91 €
2020	vorläufig	124.887,20 €	79.146,91 €
2021	vorläufig	125.455,65 €	79.145,88 €
2022	vorläufig	124.292,73 €	78.901,87 €
2023	vorläufig	124.290,73 €	78.901,87 €
2024	vorläufig	123.237,60 €	78.901,87 €

13. Entwicklung der Rückstellungen

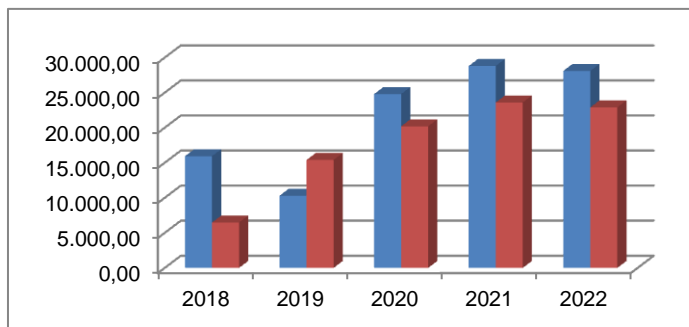
Die Gemeinde hat keine Rückstellungen.

14. Aufwendungen und Auszahlungen sowie selbstfinanzierte Eigenanteile für freiwillige Aufgaben

Produkt	Bezeichnung	Teilergebnis-HH	Teilfinanz-HH	Teilergebnis-HH	Teilfinanz-HH	Teilergebnis-HH	Teilfinanz-HH	Teilergebnis-HH	Teilfinanz-HH
		IST 2019	IST 2019	2020	2020	2021	2021	2022	2022
11100	Repräsentationen	25,71	56,22	300	300	300	300	300	300
12600	FFW Zuschüsse an den privaten Bereich	128,76	128,76	800	800	800	800	800	800
28100	Heimat- und Kulturpflege	1.124,02	1.124,02	1.500	1.500	1.500	1.500	1.500	1.500
33100	Rentnerbetreuung	229,49	229,49	400	400	400	400	400	400
36600	Spielplätze / Jugendclub	410,54	410,54	1.000	1.600	2.000	2.000	2.000	2.000
57300	Gemeindehäuser	8.383,87	13.450,84	20.800	15.600	23.800	18.600	23.100	17.900
		10.302,39	15.399,87	24.800	20.200	28.800	23.600	28.100	22.900

Ab 2021 werden zwei Gemeindearbeiter für 6 Monate auf 450,00 €- Basis eingeplant, da die Betreuung der Gemeindeflächen durch den Förderverein immer weniger gegeben ist.

	Teilergebnis- haushalt	Teilfinanz- haushalt
2018	15.935,52	6.468,91
2019	10.302,39	15.399,87
2020	24.800	20.200
2021	28.800	23.600
2022	28.100	22.900



15. Kommunale Wohnungen

Seit 2013 gibt es keine gemeindlichen Mietwohnungen mehr.

16. Angaben zur Haushaltskonsolidierung

Der Finanzhaushalt 2021 konnte mit Einsatz der liquiden Mittel **ausgeglichen** werden. Dies zeigt aber, dass die Gemeinde von ihrer Substanz lebt.

Der Haushaltsausgleich im Ergebnishaushalt ist **nicht** gegeben.
Das Haushaltssicherungskonzept **muss** fortgeschrieben werden.

Eine **Genehmigungspflicht** für die Haushaltssatzung 2020 liegt **nicht** vor.

17. Verbindlichkeiten aus Bürgschaften, Gewährverträgen und Patronatserklärungen

Die Gemeinde hat keine Verbindlichkeiten aus Bürgschaften (Ausfallbürgschaften), Gewährverträgen oder Patronatserklärungen übernommen.

Gemeinde: 13 Gemeinde Warrenzin

Nr.	Einzahlungs- und Auszahlungsarten (gemäß § 3 Absatz 1 Satz 1 GemHVO-Doppik)		Ergebnisse des Haushaltsvorjahres	Ansätze des Haushaltsvorjahres einschl. Nachträge	Ansatz des ersten Haushaltsjahres	Ansatz des zweiten Haushaltsjahres	Planungsdaten des ersten Haushaltsfolgejahres	Planungsdaten des zweiten Haushaltsfolgejahres	Erläuterung
			2019	2020	2021	2022	2023	2024	Kontonummer
			in €	in €	in €	in €	in €	in €	
			1	2	3	4	5	6	
1.	+	Steuern und ähnliche Abgaben	239.809,84	206.400	168.600	168.500	168.500	168.500	60
		60110000 Grundsteuer A	15.869,61	17.600	17.300	17.300	17.300	17.300	
		60120000 Grundsteuer B	22.954,27	27.600	28.000	28.000	28.000	28.000	
		60130000 Gewerbesteuer	72.219,71	50.000	30.000	30.000	30.000	30.000	
		60210000 Gemeindeanteil an der Einkommensteuer	94.880,48	95.800	78.800	78.800	78.800	78.800	
		60220000 Gemeindeanteil an der Umsatzsteuer	11.858,24	12.600	12.100	12.100	12.100	12.100	
		60320000 Hundesteuer	2.969,51	2.800	2.400	2.300	2.300	2.300	
		60521000 Familienleistungsausgleich	19.058,02	0	0	0	0	0	
2.	+	Zuwendungen, allgemeine Umlagen und sonstige Transfereinzahlungen	165.469,90	221.900	167.800	182.800	182.800	182.800	61
		61110000 Schlüsselzuweisungen vom Land	164.803,40	212.800	162.800	182.800	182.800	182.800	
		61442000 Zuweisungen und Zuschüsse für laufende Zwecke vom Land	666,50	0	0	0	0	0	
		61620000 Allgemeine Umlagen von Gemeinden und Gemeindeverbänden	0,00	9.100	5.000	0	0	0	
3.	+	Einzahlungen der sozialen Sicherung	0,00	0	0	0	0	0	62
4.	+	Öffentlich-rechtliche Leistungsentgelte	28.723,09	30.400	35.400	34.400	34.400	34.400	63
		63200000 Benutzungsgebühren, Beiträge und ähnliche Entgelte, Kostenerstattungen	28.338,58	30.000	35.000	34.000	34.000	34.000	
		63225000 Entgelte für die Sondernutzung von Straßen	183,96	200	200	200	200	200	
		63250000 Laufende Grabnutzungsentgelte (Öffentlich-rechtlich)	200,55	200	200	200	200	200	
5.	+	Privatrechtliche Leistungsentgelte	7.326,64	8.900	8.200	8.200	6.200	6.200	641,648
		64110000 Mieten und Pachten, Erbbauzinsen	7.326,64	8.900	8.200	8.200	6.200	6.200	
6.	+	Kostenerstattungen und Kostenumlagen	3.292,37	0	0	0	0	0	642,648
		64243000 Kostenerstattungen und Kostenumlagen von Gemeinden und Gemeindeverbänden	151,92	0	0	0	0	0	
		64259000 Kostenerstattungen und Kostenumlagen vom sonstigen privaten Bereich	3.140,45	0	0	0	0	0	
7.	+	Erhöhung des Bestandes an fertigen und unfertigen Erzeugnissen	0,00	0	0	0	0	0	651
	-	Verminderung des Bestandes an fertigen und unfertigen Erzeugnissen	0,00	0	0	0	0	0	
8.	+	Zinseinzahlungen und sonstige Finanzeinzahlungen	10.971,60	5.000	5.000	5.000	5.000	5.000	67
		67151000 Zinseinzahlungen für Kredite von inländischen Banken	0,53	0	0	0	0	0	
		67200000 Zinsen aus Stundungen und Verrentungen	3.308,00	0	0	0	0	0	
		67600000 Finanzeinzahlungen aus Sondervermögen mit Sonderrechnung, Zweckverbänden, Anstalten des öffentlichen Rechts und rechtsfähigen kommunalen Stiftungen	6.341,51	5.000	5.000	5.000	5.000	5.000	
		67920000 Vollverzinsung aus Gewerbesteuer (§ 233a AO)	1.321,56	0	0	0	0	0	
9.	+	Sonstige laufende Einzahlungen	10.596,18	7.000	7.000	7.000	7.000	7.000	66 ./ 669
		66250000 Konzessionsabgaben	9.396,18	7.000	7.000	7.000	7.000	7.000	
		66290000 Sonstige laufende Einzahlungen (Sonstige)	1.200,00	0	0	0	0	0	
10.	=	Summe der ordentlichen Einzahlungen (Summe der Nummern 1 bis 9)	466.189,62	479.600	392.000	405.900	403.900	403.900	
11.	-	Personalauszahlungen	7.713,47	9.200	16.300	16.500	14.900	14.900	70
		70100000 Auszahlungen für ehrenamtlich Tätige	6.150,00	7.400	6.900	6.900	6.900	6.900	
		70290000 Dienstbezüge und dergleichen für Sonstige	972,00	1.000	6.400	6.500	5.400	5.400	
		70320000 Beiträge zu Versorgungskassen für Arbeitnehmer	0,00	0	300	300	300	300	
		70430000 Beiträge zur gesetzlichen Sozialversicherung für ehrenamtlich Tätige	297,92	400	400	400	400	400	
		70490000 Beiträge zur gesetzlichen Sozialversicherung für Sonstige	274,11	300	2.000	2.100	1.700	1.700	
		70900000 Pauschalierter Lohnsteuer (auch Zahlungen über Knappschaft)	19,44	100	300	300	200	200	

Gemeinde: 13 Gemeinde Warrenzin

Nr.	Einzahlungs- und Auszahlungsarten (gemäß § 3 Absatz 1 Satz 1 GemHVO-Doppik)	Ergebnisse des Haushaltsvorjahres	Ansätze des Haushaltsvorjahres einschl. Nachträge	Ansatz des ersten Haushaltsjahres	Ansatz des zweiten Haushaltsjahres	Planungsdaten des ersten Haushaltsjahres	Planungsdaten des zweiten Haushaltsjahres	Erläuterung Konto-nummer	
		2019	2020	2021	2022	2023	2024		
		in €	in €	in €	in €	in €	in €		
		1	2	3	4	5	6		
12.	-	Versorgungsauszahlungen	0,00	0	0	0	0	0	71
13.	-	Auszahlungen für Sach- und Dienstleistungen	153.329,78	177.400	135.700	136.700	128.900	128.900	72
		72200000 Auszahlungen für Energie / Wasser / Abwasser / Abfall	23.758,20	28.600	30.600	30.600	28.600	28.600	
		72310000 Unterhaltung der Grundstücke, Außenanlagen, Gebäude und Gebäudeeinrichtungen	9.656,37	4.100	5.600	5.600	3.600	3.600	
		72320000 Bewirtschaftung der Grundstücke, Außenanlagen, Gebäude und Gebäudeeinrichtungen	148,08	700	600	600	600	600	
		72330000 Unterhaltung des Infrastrukturvermögens	9.054,94	16.300	18.300	18.300	15.300	15.300	
		72350000 Fahrzeugunterhaltung	2.067,42	3.000	3.000	2.000	1.500	1.500	
		72360000 Unterhaltung der Maschinen und technischen Anlagen	0,00	500	500	500	500	500	
		72370000 Unterhaltung der Betriebs- und Geschäftsausstattung	99,54	1.900	500	500	500	500	
		72380000 Unterhaltung der geringwertigen Geräte, Ausrüstungs- und sonstige Gebrauchsgegenstände	857,65	3.500	1.400	1.400	1.100	1.100	
		72490000 Sonstige Auszahlungen für Sachleistungen und Verbrauchsmittel	229,49	400	400	400	400	400	
		72543000 Kostenerstattungen an Gemeinden und Gemeindeverbände	43.141,79	85.400	38.600	38.600	38.600	38.600	
		72544000 Kostenerstattungen an Zweckverbände	31.482,68	32.000	35.000	37.000	37.000	37.000	
		72551000 Kostenerstattungen an private Unternehmen	32.833,62	1.000	1.200	1.200	1.200	1.200	
14.	-	Zuwendungen, Umlagen und sonstige Transferauszahlung	227.032,45	251.000	320.300	308.900	298.900	298.900	74
		74143000 Zuweisungen und Zuschüsse für laufende Zwecke an Gemeinden und Gemeindeverbände	0,00	0	42.500	43.500	43.500	43.500	
		74159000 Zuweisungen und Zuschüsse für laufende Zwecke an den sonstigen privaten Bereich	11.952,78	13.300	25.600	12.300	2.300	2.300	
		74310000 Gewerbesteuerumlage	8.263,50	2.000	2.000	2.000	2.000	2.000	
		74421000 Allgemeine Umlagen an Landkreise	146.472,15	148.100	158.600	158.600	158.600	158.600	
		74422000 Allgemeine Umlagen an Amt oder geschäftsführende Gemeinde	60.344,02	87.600	91.600	92.500	92.500	92.500	
15.	-	Auszahlungen der sozialen Sicherung	0,00	0	0	0	0	0	75
16.	-	Zinsauszahlungen und sonstige Finanzauszahlungen	1.087,00	0	1.700	1.700	1.700	1.700	77
		77510000 Zinsauszahlungen und sonstige Finanzauszahlungen an inländische Kreditinstitute (inländischer Geldmarkt)	0,00	0	1.700	1.700	1.700	1.700	
		77910000 Sonstige Zinsen und sonstige Finanzauszahlungen aus der Vollverzinsung der Gewerbesteuer (§ 233a AO)	1.087,00	0	0	0	0	0	
17.	-	Sonstige laufende Auszahlungen	8.627,83	11.300	9.800	9.500	7.700	7.700	76 1.7695
		76120000 Auszahlungen für Aus- und Fortbildung, Umschulung	82,66	700	700	700	500	500	
		76130000 Auszahlungen für übernommene Reisekosten für Dienstreisen und Dienstgänge	93,00	200	200	200	200	200	
		76140000 Auszahlungen für allgemeine Betreuung der Bediensteten	202,95	400	200	800	400	400	
		76150000 Auszahlungen für Dienst- und Schutzkleidung, persönliche Ausrüstungsgegenstände	2.876,58	2.500	2.500	2.500	1.500	1.500	
		76250000 Sachverständigen-, Gerichts- und ähnliche Auszahlungen	2.198,99	3.500	1.900	1.000	1.000	1.000	
		76411000 Gebäudeversicherungen	558,80	700	800	800	800	800	
		76412000 Kfz-Versicherungen	289,34	300	300	300	300	300	
		76413000 Haftpflichtversicherungen	681,62	800	800	800	800	800	
		76414000 Unfallversicherungen	1.092,72	1.300	1.500	1.500	1.300	1.300	
		76416000 Umlagen an Schadensausgleichskassen	24,30	0	0	0	0	0	
		76420000 Beiträge zu Wirtschaftsverbänden, Berufsvertretungen und Vereinen	328,55	400	400	400	400	400	

Gemeinde: 13 Gemeinde Warrenzin

Nr.		Einzahlungs- und Auszahlungsarten (gemäß § 3 Absatz 1 Satz 1 GemHVO-Doppik)	Ergebnisse des Haushaltsvorjahres	Ansätze des Haushaltsvorjahres einschl. Nachträge	Ansatz des ersten Haushaltsjahres	Ansatz des zweiten Haushaltsjahres	Planungsdaten des ersten Haushaltsfolgejahres	Planungsdaten des zweiten Haushaltsfolgejahres	Erläuterung
			2019	2020	2021	2022	2023	2024	Konto- nummer
			in €	in €	in €	in €	in €	in €	
			1	2	3	4	5	6	
		76430000 Sonstige Beiträge	142,10	200	200	200	200	200	
		76930000 Repräsentationen	56,22	300	300	300	300	300	
18.	=	Summe der ordentlichen Auszahlungen (Summe der Nummern 11 bis 17)	397.790,53	448.900	483.800	473.300	452.100	452.100	
19.	=	Saldo der ordentlichen Ein- und Auszahlungen (Saldo der Nummern 10 und 18)	68.399,09	30.700	-91.800	-67.400	-48.200	-48.200	
20.	+	Außerordentliche Einzahlungen	0,00	0	0	0	0	0	669
21.	-	Außerordentliche Auszahlungen	0,00	0	0	0	0	0	7695
22.	=	Saldo der ordentlichen und außerordentlichen Ein- und Auszahlungen (Nummer 19 zuzüglich Nummer 20 abzüglich Nummer 21)	68.399,09	30.700	-91.800	-67.400	-48.200	-48.200	
23.	+	Einzahlungen aus Investitionszuwendungen	15.704,17	27.400	27.100	168.100	27.100	27.100	681
		68142000 Investitionszuwendungen vom Land	15.704,17	27.400	27.100	27.100	27.100	27.100	
		68170000 Anzahlungen auf Sonderposten zum Anlagevermögen	0,00	0	0	141.000	0	0	
24.	+	Einzahlungen aus Beiträgen und ähnlichen Entgelten	0,00	0	0	0	0	0	682
25.	+	Einzahlungen aus immateriellen Vermögensgegenständen	0,00	0	0	0	0	0	684
26.	+	Einzahlungen aus Sachanlagen	0,00	0	0	0	0	0	685
27.	+	Einzahlungen aus Finanzanlagen	0,00	0	0	0	0	0	686
28.	+	Einzahlungen aus sonstigen Ausleihungen und Kreditgewährungen	0,00	0	0	0	0	0	687
29.	+	Einzahlungen aus Vorräten	0,00	0	0	0	0	0	688
30.	+	Sonstige Investitionseinzahlungen	0,00	0	0	0	0	0	689
31.	=	Summe der Einzahlungen aus Investitionstätigkeit (Summe der Nummern 23 bis 30)	15.704,17	27.400	27.100	168.100	27.100	27.100	
32.	-	Auszahlungen für immaterielle Vermögensgegenstände	0,00	0	0	0	0	0	781 + 784
33.	-	Auszahlungen für Sachanlagen	0,00	35.000	2.000	216.500	0	0	785
		78590960 Auszahlungen für Anlagen im Bau	0,00	35.000	2.000	216.500	0	0	
34.	-	Auszahlungen für Finanzanlagen	0,00	0	0	0	0	0	786
35.	-	Auszahlungen für sonstige Ausleihungen und Kreditgewährungen	0,00	0	0	0	0	0	787
36.	-	Auszahlungen für Vorräte	0,00	0	0	0	0	0	788
37.	-	Sonstige Investitionsauszahlungen	0,00	0	0	0	0	0	789
38.	=	Summe der Auszahlungen aus Investitionstätigkeit (Summe der Nummern 32 bis 37)	0,00	35.000	2.000	216.500	0	0	
39.	=	Saldo aus den Ein- und Auszahlungen aus Investitionstätigkeit (Saldo der Nummern 31 und 38)	15.704,17	-7.600	25.100	-48.400	27.100	27.100	
40.	=	Finanzmittelüberschuss/Finanzmittelfehlbetrag (Summe der Nummern 22 und 39)	84.103,26	23.100	-66.700	-115.800	-21.100	-21.100	
41.	+	Einzahlungen aus der Aufnahme von Krediten für Investitionen und Investitionsförderungsmaßnahmen	0,00	0	0	0	0	0	691 + 692
42.	-	Auszahlungen für planmäßige Tilgung von Krediten für Investitionen und Investitionsförderungsmaßnahmen	0,00	0	0	0	0	0	791 + 792
43.	-	Sonstige Auszahlungen zur Tilgung von Krediten für Investitionen und Investitionsförderungsmaßnahmen	0,00	0	0	0	0	0	791 + 792
44.	=	Saldo der Ein- und Auszahlungen aus Krediten für Investitionen und Investitionsförderungsmaßnahmen (Nummer 41 abzüglich Nummern 42 und 43)	0,00	0	0	0	0	0	
45.	=	Saldo der durchlaufenden Gelder und ungeklärten Zahlungsvorgänge	-12,40	0	0	0	0	0	699 / 799
46.	=	Veränderung der Forderungen und Verbindlichkeiten aus Krediten zur Sicherung der Zahlungsfähigkeit gegenüber dem Amt (Summe der Nummern 40, 44 und 45)	84.090,86	23.100	-66.700	-115.800	-21.100	-21.100	
nachrichtlich:									
47.		Jahresbezogener Saldo der laufenden Ein- und Auszahlungen (Saldo der Nummern 22 und 42)	68.399,09	30.700	-91.800	-67.400	-48.200	-48.200	
48.		Saldo der laufenden Ein- und Auszahlungen zum 31. Dezember des Vorjahres	134.878,09	203.277	233.977	142.177	74.777	26.577	

Gemeinde: 13 Gemeinde Warrenzin

Nr.	Einzahlungs- und Auszahlungsarten (gemäß § 3 Absatz 1 Satz 1 GemHVO-Doppik)	Ergebnisse des Haushaltsvorjahres	Ansätze des Haushaltsvorjahres einschl. Nachträge	Ansatz des ersten Haushaltsjahres	Ansatz des zweiten Haushaltsjahres	Planungsdaten des ersten Haushaltsfolgejahres	Planungsdaten des zweiten Haushaltsfolgejahres	Erläuterung Konto- nummer
		2019	2020	2021	2022	2023	2024	
		in €	in €	in €	in €	in €	in €	
		1	2	3	4	5	6	
49.	Saldo der laufenden Ein- und Auszahlungen zum 31. Dezember des Haushaltsjahres (Summe der Nummern 47 und 48)	203.277,18	233.977	142.177	74.777	26.577	-21.622	
darunter:								
	Zuführung zum investiven Bereich aus einem positiven Saldo der laufenden Ein- und Auszahlungen zum 31. Dezember des Haushaltsvorjahres (Einzahlung in Nummer 30 (Sonstige Investitionseinzahlungen) und Auszahlung in Nummer 17 (Sonstige laufende Auszahlungen) enthalten)	0,00	0	0	0	0	0	
	Zuführung zur Deckung eines negativen Saldos der laufenden Ein- und Auszahlungen zum 31. Dezember des Haushaltsjahres aus dem investiven Bereich (Einzahlung in Nummer 9 (Sonstige laufende Einzahlungen) und Auszahlung in Nummer 37 (Sonstige Investitionsauszahlungen) enthalten)	0,00	0	0	0	0	0	

Gemeinde: 13 Gemeinde Warrenzin

Hauptproduktbereich 1 Zentrale Verwaltung
 Produktbereich 11 Innere Verwaltung
 Produktgruppe 111 Verwaltungssteuerung
 Produkt 11100 Verwaltungssteuerung

Nr.	Ein- und Auszahlungsarten (gem. § 4 Absatz 12 GemHVO-Doppik)		Ergebnisse des Haushaltsvorjahres	Ansätze des Haushaltsvorjahres einschl. Nachträge	Ansatz des ersten Haushaltsjahres	Ansatz des zweiten Haushaltsjahres	Planungsdaten des ersten Haushaltsfolgejahres	Planungsdaten des zweiten Haushaltsfolgejahres
			2019	2020	2021	2022	2023	2024
			in €	in €	in €	in €	in €	in €
			1	2	3	4	5	6
1.	+	Einzahlungen	24,38	0	0	0	0	0
		64259000 Kostenerstattungen und Kostenumlagen vom sonstigen privaten Bereich	24,38	0	0	0	0	0
2.	-	Auszahlungen	6.706,55	8.500	8.000	8.000	8.000	8.000
		70100000 Auszahlungen für ehrenamtlich Tätige	5.250,00	6.500	6.000	6.000	6.000	6.000
		70430000 Beiträge zur gesetzlichen Sozialversicherung für ehrenamtlich Tätige	297,92	400	400	400	400	400
		76413000 Haftpflichtversicherungen	681,62	800	800	800	800	800
		76414000 Unfallversicherungen	136,05	200	200	200	200	200
		76416000 Umlagen an Schadensausgleichskassen	24,30	0	0	0	0	0
		76420000 Beiträge zu Wirtschaftsverbänden, Berufsvertretungen und Vereinen	260,44	300	300	300	300	300
		76930000 Repräsentationen	56,22	300	300	300	300	300
3.	=	Liquiditätssaldo	-6.682,17	-8.500	-8.000	-8.000	-8.000	-8.000

Gemeinde: 13 Gemeinde Warrenzin

Hauptproduktbereich 1 Zentrale Verwaltung
 Produktbereich 11 Innere Verwaltung
 Produktgruppe 114 Zentrale Dienste
 Produkt 11401 Zentrale Grundstücks- und Gebäudeverwaltung

Nr.	Ein- und Auszahlungsarten (gem. § 4 Absatz 12 GemHVO-Doppik)		Ergebnisse des Haushaltsvorjahres	Ansätze des Haushaltsvorjahres einschl. Nachträge	Ansatz des ersten Haushaltsjahres	Ansatz des zweiten Haushaltsjahres	Planungsdaten des ersten Haushaltsfolgejahres	Planungsdaten des zweiten Haushaltsfolgejahres
			2019	2020	2021	2022	2023	2024
			in €	in €	in €	in €	in €	in €
			1	2	3	4	5	6
1.	+	Einzahlungen	2,38	0	0	0	0	0
		64259000 Kostenerstattungen und Kostenumlagen vom sonstigen privaten Bereich	2,38	0	0	0	0	0
2.	-	Auszahlungen	224,62	500	9.300	9.300	9.300	9.300
		70290000 Dienstbezüge und dergleichen für Sonstige	0,00	0	5.400	5.400	5.400	5.400
		70320000 Beiträge zu Versorgungskassen für Arbeitnehme	0,00	0	300	300	300	300
		70490000 Beiträge zur gesetzlichen Sozialversicherung für Sonstige	0,00	0	1.700	1.700	1.700	1.700
		70900000 Pauschalierte Lohnsteuer (auch Zahlungen über Knappschaft)	0,00	0	200	200	200	200
		72200000 Auszahlungen für Energie / Wasser / Abwasser / Abfall	224,62	400	400	400	400	400
		72310000 Unterhaltung der Grundstücke, Außenanlagen, Gebäude und Gebäudeeinrichtungen	0,00	100	100	100	100	100
		76250000 Sachverständigen-, Gerichts- und ähnliche Auszahlungen	0,00	0	1.000	1.000	1.000	1.000
		Gutachter Zwangsversteigerung						
		76414000 Unfallversicherungen	0,00	0	200	200	200	200
3.	=	Liquiditätssaldo	-222,24	-500	-9.300	-9.300	-9.300	-9.300

Gemeinde: 13 Gemeinde Warrenzin

Hauptproduktbereich 1 Zentrale Verwaltung
 Produktbereich 12 Sicherheit und Ordnung
 Produktgruppe 122 Ordnungsangelegenheiten
 Produkt 12200 Ordnungsangelegenheiten/Fundtiere

Nr.	Ein- und Auszahlungsarten (gem. § 4 Absatz 12 GemHVO-Doppik)		Ergebnisse des Haushaltsvorjahres	Ansätze des Haushaltsvorjahres einschl. Nachträge	Ansatz des ersten Haushaltsjahres	Ansatz des zweiten Haushaltsjahres	Planungsdaten des ersten Haushaltsfolgejahres	Planungsdaten des zweiten Haushaltsfolgejahres
			2019	2020	2021	2022	2023	2024
			in €	in €	in €	in €	in €	in €
			1	2	3	4	5	6
2.	-	Auszahlungen 72551000 Kostenerstattungen an private Unternehmen Fundtiere	0,00	0	700	700	700	700
			0,00	0	700	700	700	700
3.	=	Liquiditätssaldo	0,00	0	-700	-700	-700	-700

Gemeinde: 13 Gemeinde Warrenzin

Hauptproduktbereich 1 Zentrale Verwaltung
 Produktbereich 12 Sicherheit und Ordnung
 Produktgruppe 126 Brandschutz
 Produkt 12600 Gemeindefeuerwehr

Nr.	Ein- und Auszahlungsarten (gem. § 4 Absatz 12 GemHVO-Doppik)		Ergebnisse des Haushaltsvorjahres	Ansätze des Haushaltsvorjahres einschl. Nachträge	Ansatz des ersten Haushaltsjahres	Ansatz des zweiten Haushaltsjahres	Planungsdaten des ersten Haushaltsfolgejahres	Planungsdaten des zweiten Haushaltsfolgejahres
			2019	2020	2021	2022	2023	2024
			in €	in €	in €	in €	in €	in €
			1	2	3	4	5	6
1.	+	Einzahlungen	3,65	0	0	0	0	0
		64259000 Kostenerstattungen und Kostenumlagen vom sonstigen privaten Bereich	3,65	0	0	0	0	0
2.	-	Auszahlungen	16.801,70	21.400	17.800	17.400	13.000	13.000
		70100000 Auszahlungen für ehrenamtlich Tätige	900,00	900	900	900	900	900
		72200000 Auszahlungen für Energie / Wasser / Abwasser / Abfall	841,33	4.000	4.000	4.000	3.000	3.000
		72310000 Unterhaltung der Grundstücke, Außenanlagen, Gebäude und Gebäudeeinrichtungen	7.335,64	1.000	1.500	1.500	500	500
		72320000 Bewirtschaftung der Grundstücke, Außenanlagen, Gebäude und Gebäudeeinrichtungen	0,00	100	200	200	200	200
		72350000 Fahrzeugunterhaltung	2.067,42	3.000	3.000	2.000	1.500	1.500
		Bereifung Anhänger						
		72360000 Unterhaltung der Maschinen und technischen Anlagen	0,00	500	500	500	500	500
		72370000 Unterhaltung der Betriebs- und Geschäftsausstattung	99,54	1.900	500	500	500	500
		72380000 Unterhaltung der geringwertigen Geräte, Ausrüstungs- und sonstige Gebrauchsgegenstände	818,72	2.900	800	800	500	500
		Saugkorb						
		72551000 Kostenerstattungen an private Unternehmen	0,00	1.000	500	500	500	500
		74159000 Zuweisungen und Zuschüsse für laufende Zwecke an den sonstigen privaten Bereich	128,76	800	800	800	800	800
		76120000 Auszahlungen für Aus- und Fortbildung, Umschulung	82,66	700	700	700	500	500
		76130000 Auszahlungen für übernommene Reisekosten für Dienstreisen und Dienstgänge	93,00	200	200	200	200	200
		76140000 Auszahlungen für allgemeine Betreuung der Bediensteten	202,95	400	200	800	400	400
		76150000 Auszahlungen für Dienst- und Schutzkleidung, persönliche Ausrüstungsgegenstände	2.876,58	2.500	2.500	2.500	1.500	1.500
		500 € Kinder						
		76411000 Gebäudeversicherungen	87,59	100	100	100	100	100
		76412000 Kfz-Versicherungen	289,34	300	300	300	300	300
		76414000 Unfallversicherungen	836,07	900	900	900	900	900
		76430000 Sonstige Beiträge	142,10	200	200	200	200	200
3.	=	Liquiditätssaldo	-16.798,05	-21.400	-17.800	-17.400	-13.000	-13.000

Gemeinde: 13 Gemeinde Warrenzin

Hauptproduktbereich 2 Schule und Kultur
 Produktbereich 21 Grundschulen, Regionale Schulen, Gymnasien, Gesamtschulen
 Produktgruppe 211 Grundschulen (§ 11 Abs. 2 Nr.1a) SchulG M-V
 Produkt 21100 Schulkostenbeiträge Grundschulen

Nr.	Ein- und Auszahlungsarten (gem. § 4 Absatz 12 GemHVO-Doppik)		Ergebnisse des Haushaltsvorjahres	Ansätze des Haushaltsvorjahres einschl. Nachträge	Ansatz des ersten Haushaltsjahres	Ansatz des zweiten Haushaltsjahres	Planungsdaten des ersten Haushaltsfolgejahres	Planungsdaten des zweiten Haushaltsfolgejahres
			2019	2020	2021	2022	2023	2024
			in €	in €	in €	in €	in €	in €
			1	2	3	4	5	6
1.	+	Einzahlungen <i>64243000 Kostenerstattungen und Kostenumlagen von Gemeinden und Gemeindeverbänden</i>	80,76 80,76	0 0	0 0	0 0	0 0	0 0
2.	-	Auszahlungen <i>72543000 Kostenerstattungen an Gemeinden und Gemeindeverbände</i>	23.072,83 23.072,83	18.000 18.000	13.500 13.500	13.500 13.500	13.500 13.500	13.500 13.500
3.	=	Liquiditätssaldo	-22.992,07	-18.000	-13.500	-13.500	-13.500	-13.500

Gemeinde: 13 Gemeinde Warrenzin

Hauptproduktbereich 2 Schule und Kultur
 Produktbereich 21 Grundschulen, Regionale Schulen, Gymnasien, Gesamtschulen
 Produktgruppe 215 Regionale Schulen (§ 11 Abs. 2 Nr.1b) SchulG M-V)
 Produkt 21500 Schulkostenbeiträge Regionalschulen

Nr.	Ein- und Auszahlungsarten (gem. § 4 Absatz 12 GemHVO-Doppik)		Ergebnisse des Haushalts- vorvorjahres	Ansätze des Haushalts- vorjahres einschl. Nachträge	Ansatz des ersten Haushalts- jahres	Ansatz des zweiten Haushalts- jahres	Planungs- daten des ersten Haushalts- folgejahres	Planungs- daten des zweiten Haushalts- folgejahres
			2019	2020	2021	2022	2023	2024
			in €	in €	in €	in €	in €	in €
			1	2	3	4	5	6
1.	+	Einzahlungen <i>64243000 Kostenerstattungen und Kostenumlagen von Gemeinden und Gemeindeverbänden</i>	71,16 71,16	0 0	0 0	0 0	0 0	0 0
2.	-	Auszahlungen <i>72543000 Kostenerstattungen an Gemeinden und Gemeindeverbände</i>	18.128,61 18.128,61	25.000 25.000	24.000 24.000	24.000 24.000	24.000 24.000	24.000 24.000
3.	=	Liquiditätssaldo	-18.057,45	-25.000	-24.000	-24.000	-24.000	-24.000

Gemeinde: 13 Gemeinde Warrenzin

Hauptproduktbereich 2 Schule und Kultur
 Produktbereich 28 Heimat- und sonstige Kulturpflege
 Produktgruppe 281 Heimat- und sonstige Kulturpflege
 Produkt 28100 Heimat und sonstige Kulturpflege

Nr.	Ein- und Auszahlungsarten (gem. § 4 Absatz 12 GemHVO-Doppik)		Ergebnisse des Haushaltsvorjahres	Ansätze des Haushaltsvorjahres einschl. Nachträge	Ansatz des ersten Haushaltsjahres	Ansatz des zweiten Haushaltsjahres	Planungsdaten des ersten Haushaltsfolgejahres	Planungsdaten des zweiten Haushaltsfolgejahres
			2019	2020	2021	2022	2023	2024
			in €	in €	in €	in €	in €	in €
			1	2	3	4	5	6
1.	+	Einzahlungen <i>66290000 Sonstige laufende Einzahlungen (Sonstige)</i>	1.200,00 1.200,00	0 0	0 0	0 0	0 0	0 0
2.	-	Auszahlungen <i>74159000 Zuweisungen und Zuschüsse für laufende Zwecke an den sonstigen privaten Bereich</i>	2.324,02 2.324,02	1.500 1.500	1.500 1.500	1.500 1.500	1.500 1.500	1.500 1.500
3.	=	Liquiditätssaldo	-1.124,02	-1.500	-1.500	-1.500	-1.500	-1.500

Gemeinde: 13 Gemeinde Warrenzin

Hauptproduktbereich 3 Soziales und Jugend
 Produktbereich 33 Förderung der Wohlfahrtspflege
 Produktgruppe 331 Förderung von Trägern der Wohlfahrtspflege
 Produkt 33100 Rentnerbetreuung

Nr.	Ein- und Auszahlungsarten (gem. § 4 Absatz 12 GemHVO-Doppik)		Ergebnisse des Haushaltsvorjahres	Ansätze des Haushaltsvorjahres einschl. Nachträge	Ansatz des ersten Haushaltsjahres	Ansatz des zweiten Haushaltsjahres	Planungsdaten des ersten Haushaltsfolgejahres	Planungsdaten des zweiten Haushaltsfolgejahres
			2019	2020	2021	2022	2023	2024
			in €	in €	in €	in €	in €	in €
			1	2	3	4	5	6
2.	-	Auszahlungen	229,49	400	400	400	400	400
		72490000 Sonstige Auszahlungen für Sachleistungen und Verbrauchsmittel	229,49	400	400	400	400	400
3.	=	Liquiditätssaldo	-229,49	-400	-400	-400	-400	-400

Gemeinde: 13 Gemeinde Warrenzin

Hauptproduktbereich 3 Soziales und Jugend
 Produktbereich 36 Kinder-, Jugend- und Familienhilfe
 Produktgruppe 361 Förderung von Kindern in Tageseinrichtungen und in Tagespflege
 Produkt 36100 Tagesmütter und -väter

Nr.	Ein- und Auszahlungsarten (gem. § 4 Absatz 12 GemHVO-Doppik)		Ergebnisse des Haushaltsvorjahres	Ansätze des Haushaltsvorjahres einschl. Nachträge	Ansatz des ersten Haushaltsjahres	Ansatz des zweiten Haushaltsjahres	Planungsdaten des ersten Haushaltsfolgejahres	Planungsdaten des zweiten Haushaltsfolgejahres
			2019	2020	2021	2022	2023	2024
			in €	in €	in €	in €	in €	in €
			1	2	3	4	5	6
1.	+	Einzahlungen <i>61442000 Zuweisungen und Zuschüsse für laufende Zwecke vom Land</i>	666,50 666,50	0 0	0 0	0 0	0 0	0 0
2.	-	Auszahlungen <i>74143000 Zuweisungen und Zuschüsse für laufende Zwecke an Gemeinden und Gemeindeverbände</i>	0,00 0,00	0 0	42.500 42.500	43.500 43.500	43.500 43.500	43.500 43.500
3.	=	Liquiditätssaldo	666,50	0	-42.500	-43.500	-43.500	-43.500

Gemeinde: 13 Gemeinde Warrenzin

Hauptproduktbereich 3 Soziales und Jugend
 Produktbereich 36 Kinder-, Jugend- und Familienhilfe
 Produktgruppe 365 Tageseinrichtungen für Kinder
 Produkt 36501 Kindertagesstätten in fremder Trägerschaft

Nr.	Ein- und Auszahlungsarten (gem. § 4 Absatz 12 GemHVO-Doppik)		Ergebnisse des Haushaltsvorjahres	Ansätze des Haushaltsvorjahres einschl. Nachträge	Ansatz des ersten Haushaltsjahres	Ansatz des zweiten Haushaltsjahres	Planungsdaten des ersten Haushaltsfolgejahres	Planungsdaten des zweiten Haushaltsfolgejahres
			2019	2020	2021	2022	2023	2024
			in €	in €	in €	in €	in €	in €
			1	2	3	4	5	6
2.	-	Auszahlungen	32.833,62	41.400	0	0	0	0
		72543000 Kostenerstattungen an Gemeinden und Gemeindeverbände	0,00	41.400	0	0	0	0
		72551000 Kostenerstattungen an private Unternehmen	32.833,62	0	0	0	0	0
3.	=	Liquiditätssaldo	-32.833,62	-41.400	0	0	0	0

Gemeinde: 13 Gemeinde Warrenzin

Hauptproduktbereich 3 Soziales und Jugend
 Produktbereich 36 Kinder-, Jugend- und Familienhilfe
 Produktgruppe 366 Einrichtungen der Kinder- und Jugendarbeit
 Produkt 36600 Einrichtungen der Kinder- und Jugendarbeit Spielplätze, Jugendclub

Nr.	Ein- und Auszahlungsarten (gem. § 4 Absatz 12 GemHVO-Doppik)		Ergebnisse des Haushaltsvorjahres	Ansätze des Haushaltsvorjahres einschl. Nachträge	Ansatz des ersten Haushaltsjahres	Ansatz des zweiten Haushaltsjahres	Planungsdaten des ersten Haushaltsfolgejahres	Planungsdaten des zweiten Haushaltsfolgejahres
			2019	2020	2021	2022	2023	2024
			in €	in €	in €	in €	in €	in €
			1	2	3	4	5	6
2.	-	Auszahlungen	410,54	1.000	2.000	2.000	1.000	1.000
		72310000 <i>Unterhaltung der Grundstücke, Außenanlagen, Gebäude und Gebäudeeinrichtungen</i>	410,54	1.000	2.000	2.000	1.000	1.000
3.	=	Liquiditätssaldo	-410,54	-1.000	-2.000	-2.000	-1.000	-1.000

Gemeinde: 13 Gemeinde Warrenzin

Hauptproduktbereich 5 Gestaltung Umwelt
 Produktbereich 54 Verkehrsflächen und -anlagen, ÖPVN
 Produktgruppe 540 Konzessionsabgaben
 Produkt 54000 Konzessionsabgaben

Nr.	Ein- und Auszahlungsarten (gem. § 4 Absatz 12 GemHVO-Doppik)		Ergebnisse des Haushaltsvorjahres	Ansätze des Haushaltsvorjahres einschl. Nachträge	Ansatz des ersten Haushaltsjahres	Ansatz des zweiten Haushaltsjahres	Planungsdaten des ersten Haushaltsfolgejahres	Planungsdaten des zweiten Haushaltsfolgejahres
			2019	2020	2021	2022	2023	2024
			in €	in €	in €	in €	in €	in €
			1	2	3	4	5	6
1.	+	Einzahlungen	9.396,18	7.000	7.000	7.000	7.000	7.000
		66250000 Konzessionsabgaben	9.396,18	7.000	7.000	7.000	7.000	7.000
3.	=	Liquiditätssaldo	9.396,18	7.000	7.000	7.000	7.000	7.000

Gemeinde: 13 Gemeinde Warrenzin

Hauptproduktbereich 5 Gestaltung Umwelt
 Produktbereich 54 Verkehrsflächen und -anlagen, ÖPVN
 Produktgruppe 541 Gemeindestraßen
 Produkt 54100 Gemeindestraßen

Nr.	Ein- und Auszahlungsarten (gem. § 4 Absatz 12 GemHVO-Doppik)		Ergebnisse des Haushaltsvorvorjahres	Ansätze des Haushaltsvorjahres einschl. Nachträge	Ansatz des ersten Haushaltsjahres	Ansatz des zweiten Haushaltsjahres	Planungsdaten des ersten Haushaltsfolgejahres	Planungsdaten des zweiten Haushaltsfolgejahres
			2019	2020	2021	2022	2023	2024
			in €	in €	in €	in €	in €	in €
			1	2	3	4	5	6
1.	+	Einzahlungen	595,88	200	200	200	200	200
		63225000 Entgelte für die Sondernutzung von Straßen	183,96	200	200	200	200	200
		64259000 Kostenerstattungen und Kostenumlagen vom sonstigen privaten Bereich	411,92	0	0	0	0	0
2.	-	Auszahlungen	22.000,94	27.500	29.500	29.500	25.500	25.500
		72200000 Auszahlungen für Energie / Wasser / Abwasser / Abfall	10.708,08	11.000	11.000	11.000	10.000	10.000
		72330000 Unterhaltung des Infrastrukturvermögens	9.054,94	16.000	18.000	18.000	15.000	15.000
		4,5T € WD						
		3,0T € DL Licht						
		2,5T € Rep. Straßenbeleuchtung						
		3,0T € Allg. Unterhaltung						
		5,0T € Baum/Heckenpflege						
		72380000 Unterhaltung der geringwertigen Geräte, Ausrüstungs- und sonstige Gebrauchsgegenstände	38,93	500	500	500	500	500
		76250000 Sachverständigen-, Gerichts- und ähnliche Auszahlungen	2.198,99	0	0	0	0	0
3.	=	Liquiditätssaldo	-21.405,06	-27.300	-29.300	-29.300	-25.300	-25.300

Gemeinde: 13 Gemeinde Warrenzin

Hauptproduktbereich 5 Gestaltung Umwelt
 Produktbereich 54 Verkehrsflächen und -anlagen, ÖPVN
 Produktgruppe 542 Kreisstraßen
 Produkt 54200 Kreisstraßen

Nr.	Ein- und Auszahlungsarten (gem. § 4 Absatz 12 GemHVO-Doppik)		Ergebnisse des Haushaltsvorjahres	Ansätze des Haushaltsvorjahres einschl. Nachträge	Ansatz des ersten Haushaltsjahres	Ansatz des zweiten Haushaltsjahres	Planungsdaten des ersten Haushaltsfolgejahres	Planungsdaten des zweiten Haushaltsfolgejahres
			2019	2020	2021	2022	2023	2024
			in €	in €	in €	in €	in €	in €
			1	2	3	4	5	6
2.	-	Auszahlungen	0,00	2.700	200	200	200	200
		72330000 <i>Unterhaltung des Infrastrukturvermögens</i>	0,00	200	200	200	200	200
		76250000 <i>Sachverständigen-, Gerichts- und ähnliche Auszahlungen</i>	0,00	2.500	0	0	0	0
3.	=	Liquiditätssaldo	0,00	-2.700	-200	-200	-200	-200

Gemeinde: 13 Gemeinde Warrenzin

Hauptproduktbereich 5 Gestaltung Umwelt
 Produktbereich 54 Verkehrsflächen und -anlagen, ÖPVN
 Produktgruppe 544 Bundesstraßen
 Produkt 54400 Bundesstraßen

Nr.	Ein- und Auszahlungsarten (gem. § 4 Absatz 12 GemHVO-Doppik)		Ergebnisse des Haushaltsvorjahres	Ansätze des Haushaltsvorjahres einschl. Nachträge	Ansatz des ersten Haushaltsjahres	Ansatz des zweiten Haushaltsjahres	Planungsdaten des ersten Haushaltsfolgejahres	Planungsdaten des zweiten Haushaltsfolgejahres
			2019	2020	2021	2022	2023	2024
			in €	in €	in €	in €	in €	in €
			1	2	3	4	5	6
1.	+	Einzahlungen	2,57	0	0	0	0	0
		64259000 Kostenerstattungen und Kostenumlagen vom sonstigen privaten Bereich	2,57	0	0	0	0	0
2.	-	Auszahlungen	44,40	200	200	200	200	200
		72200000 Auszahlungen für Energie / Wasser / Abwasser / Abfall	44,40	100	100	100	100	100
		72330000 Unterhaltung des Infrastrukturvermögens	0,00	100	100	100	100	100
3.	=	Liquiditätssaldo	-41,83	-200	-200	-200	-200	-200

Gemeinde: 13 Gemeinde Warrenzin

Hauptproduktbereich 5 Gestaltung Umwelt
 Produktbereich 55 Natur- und Landschaftspflege
 Produktgruppe 552 Öffentliche Gewässer, Wasserbauliche Anlagen, Gewässerschutz
 Produkt 55200 Öffentliche Gewässer, Wasserbauliche Anlagen

Nr.	Ein- und Auszahlungsarten (gem. § 4 Absatz 12 GemHVO-Doppik)		Ergebnisse des Haushaltsvorjahres	Ansätze des Haushaltsvorjahres einschl. Nachträge	Ansatz des ersten Haushaltsjahres	Ansatz des zweiten Haushaltsjahres	Planungsdaten des ersten Haushaltsfolgejahres	Planungsdaten des zweiten Haushaltsfolgejahres
			2019	2020	2021	2022	2023	2024
			in €	in €	in €	in €	in €	in €
			1	2	3	4	5	6
1.	+	Einzahlungen <i>63200000 Benutzungsgebühren, Beiträge und ähnliche Entgelte, Kostenerstattungen</i>	28.338,58 28.338,58	30.000 30.000	35.000 35.000	34.000 34.000	34.000 34.000	34.000 34.000
2.	-	Auszahlungen <i>72544000 Kostenerstattungen an Zweckverbände</i>	31.482,68 31.482,68	32.000 32.000	35.000 35.000	37.000 37.000	37.000 37.000	37.000 37.000
3.	=	Liquiditätssaldo	-3.144,10	-2.000	0	-3.000	-3.000	-3.000

Gemeinde: 13 Gemeinde Warrenzin

Hauptproduktbereich 5 Gestaltung Umwelt
 Produktbereich 55 Natur- und Landschaftspflege
 Produktgruppe 553 Friedhofs- und Bestattungswesen
 Produkt 55300 Friedhof in Beestland

Nr.	Ein- und Auszahlungsarten (gem. § 4 Absatz 12 GemHVO-Doppik)		Ergebnisse des Haushaltsvorjahres	Ansätze des Haushaltsvorjahres einschl. Nachträge	Ansatz des ersten Haushaltsjahres	Ansatz des zweiten Haushaltsjahres	Planungsdaten des ersten Haushaltsfolgejahres	Planungsdaten des zweiten Haushaltsfolgejahres
			2019	2020	2021	2022	2023	2024
			in €	in €	in €	in €	in €	in €
			1	2	3	4	5	6
1.	+	Einzahlungen	200,55	200	200	200	200	200
		63250000 Laufende Grabnutzungsentgelte (Öffentlich-rechtlich)	200,55	200	200	200	200	200
2.	-	Auszahlungen	2.109,32	1.500	1.400	1.400	1.400	1.400
		72200000 Auszahlungen für Energie / Wasser / Abwasser / Abfall	100,86	100	100	100	100	100
		72320000 Bewirtschaftung der Grundstücke, Außenanlagen, Gebäude und Gebäudeeinrichtungen	0,00	300	100	100	100	100
		72543000 Kostenerstattungen an Gemeinden und Gemeindeverbände	1.940,35	1.000	1.100	1.100	1.100	1.100
		76420000 Beiträge zu Wirtschaftsverbänden, Berufsvertretungen und Vereinen	68,11	100	100	100	100	100
3.	=	Liquiditätssaldo	-1.908,77	-1.300	-1.200	-1.200	-1.200	-1.200

Gemeinde: 13 Gemeinde Warrenzin

Hauptproduktbereich 5 Gestaltung Umwelt
 Produktbereich 55 Natur- und Landschaftspflege
 Produktgruppe 555 Land- und Forstwirtschaft
 Produkt 55500 Land- und Forstwirtschaft

Nr.	Ein- und Auszahlungsarten (gem. § 4 Absatz 12 GemHVO-Doppik)		Ergebnisse des Haushaltsvorjahres	Ansätze des Haushaltsvorjahres einschl. Nachträge	Ansatz des ersten Haushaltsjahres	Ansatz des zweiten Haushaltsjahres	Planungsdaten des ersten Haushaltsfolgejahres	Planungsdaten des zweiten Haushaltsfolgejahres
			2019	2020	2021	2022	2023	2024
			in €	in €	in €	in €	in €	in €
			1	2	3	4	5	6
1.	+	Einzahlungen	5.196,64	5.900	6.200	6.200	6.200	6.200
		<i>64110000 Mieten und Pachten, Erbbauzinsen</i>	5.196,64	5.900	6.200	6.200	6.200	6.200
3.	=	Liquiditätssaldo	5.196,64	5.900	6.200	6.200	6.200	6.200

Gemeinde: 13 Gemeinde Warrenzin

Hauptproduktbereich 5 Gestaltung Umwelt
 Produktbereich 57 Wirtschaft und Tourismus
 Produktgruppe 571 Wirtschaftsförderung
 Produkt 57100 Sachkostenzuschüsse für AGH an Förderverein

Nr.	Ein- und Auszahlungsarten (gem. § 4 Absatz 12 GemHVO-Doppik)		Ergebnisse des Haushaltsvorjahres	Ansätze des Haushaltsvorjahres einschl. Nachträge	Ansatz des ersten Haushaltsjahres	Ansatz des zweiten Haushaltsjahres	Planungsdaten des ersten Haushaltsfolgejahres	Planungsdaten des zweiten Haushaltsfolgejahres
			2019	2020	2021	2022	2023	2024
			in €	in €	in €	in €	in €	in €
			1	2	3	4	5	6
1.	+	Einzahlungen 64259000 Kostenerstattungen und Kostenumlagen vom sonstigen privaten Bereich	2.521,85 2.521,85	0 0	0 0	0 0	0 0	0 0
2.	-	Auszahlungen 74159000 Zuweisungen und Zuschüsse für laufende Zwecke an den sonstigen privaten Bereich ca. 6T € Erwerb Holzhalle Rest Eigenanteil	9.500,00 9.500,00	11.000 11.000	23.300 23.300	10.000 10.000	0 0	0 0
3.	=	Liquiditätssaldo	-6.978,15	-11.000	-23.300	-10.000	0	0

Gemeinde: 13 Gemeinde Warrenzin

Hauptproduktbereich 5 Gestaltung Umwelt
 Produktbereich 57 Wirtschaft und Tourismus
 Produktgruppe 573 Allgemeine Einrichtungen und Unternehmen
 Produkt 57300 Gemeindehäuser

Nr.	Ein- und Auszahlungsarten (gem. § 4 Absatz 12 GemHVO-Doppik)		Ergebnisse des Haushaltsvorvorjahres	Ansätze des Haushaltsvorjahres einschl. Nachträge	Ansatz des ersten Haushaltsjahres	Ansatz des zweiten Haushaltsjahres	Planungsdaten des ersten Haushaltsfolgejahres	Planungsdaten des zweiten Haushaltsfolgejahres
			2019	2020	2021	2022	2023	2024
			in €	in €	in €	in €	in €	in €
			1	2	3	4	5	6
1.	+	Einzahlungen	2.303,70	3.000	2.000	2.000	0	0
		64110000 Mieten und Pachten, Erbbauzinsen	2.130,00	3.000	2.000	2.000	0	0
		64259000 Kostenerstattungen und Kostenumlagen vom sonstigen privaten Bereich	173,70	0	0	0	0	0
2.	-	Auszahlungen	15.754,54	18.600	20.600	19.900	18.100	18.100
		70290000 Dienstbezüge und dergleichen für Sonstige	972,00	1.000	1.000	1.100	0	0
		70490000 Beiträge zur gesetzlichen Sozialversicherung für Sonstige	274,11	300	300	400	0	0
		70900000 Pauschalierte Lohnsteuer (auch Zahlungen über Knappschaft)	19,44	100	100	100	0	0
		72200000 Auszahlungen für Energie / Wasser / Abwasser / Abfall	11.838,91	13.000	15.000	15.000	15.000	15.000
		72310000 Unterhaltung der Grundstücke, Außenanlagen, Gebäude und Gebäudeeinrichtungen	1.910,19	2.000	2.000	2.000	2.000	2.000
		72320000 Bewirtschaftung der Grundstücke, Außenanlagen, Gebäude und Gebäudeeinrichtungen	148,08	300	300	300	300	300
		72380000 Unterhaltung der geringwertigen Geräte, Ausrüstungs- und sonstige Gebrauchsgegenstände	0,00	100	100	100	100	100
		76250000 Sachverständigen-, Gerichts- und ähnliche Auszahlungen	0,00	1.000	900	0	0	0
		76411000 Gebäudeversicherungen	471,21	600	700	700	700	700
		76414000 Unfallversicherungen	120,60	200	200	200	0	0
3.	=	Liquiditätssaldo	-13.450,84	-15.600	-18.600	-17.900	-18.100	-18.100

Gemeinde: 13 Gemeinde Warrenzin

Hauptproduktbereich 6 Zentrale Finanzleistungen
 Produktbereich 61 Allgemeine Finanzwirtschaft
 Produktgruppe 611 Steuern, allgemeine Zuweisungen, allgemeine Umlagen
 Produkt 61100 Steuern, Allgemeine Zuweisungen, allgemeine Umlagen

Nr.	Ein- und Auszahlungsarten (gem. § 4 Absatz 12 GemHVO-Doppik)		Ergebnisse des Haushaltsvorjahres	Ansätze des Haushaltsvorjahres einschl. Nachträge	Ansatz des ersten Haushaltsjahres	Ansatz des zweiten Haushaltsjahres	Planungsdaten des ersten Haushaltsfolgejahres	Planungsdaten des zweiten Haushaltsfolgejahres
			2019	2020	2021	2022	2023	2024
			in €	in €	in €	in €	in €	in €
			1	2	3	4	5	6
1.	+	Einzahlungen	409.185,80	428.300	336.400	351.300	351.300	351.300
		60110000 Grundsteuer A	15.869,61	17.600	17.300	17.300	17.300	17.300
		60120000 Grundsteuer B	22.954,27	27.600	28.000	28.000	28.000	28.000
		60130000 Gewerbesteuer	72.219,71	50.000	30.000	30.000	30.000	30.000
		60210000 Gemeindeanteil an der Einkommensteuer	94.880,48	95.800	78.800	78.800	78.800	78.800
		60220000 Gemeindeanteil an der Umsatzsteuer	11.858,24	12.600	12.100	12.100	12.100	12.100
		60320000 Hundesteuer	2.969,51	2.800	2.400	2.300	2.300	2.300
		60521000 Familienleistungsausgleich	19.058,02	0	0	0	0	0
		61110000 Schlüsselzuweisungen vom Land	164.803,40	212.800	162.800	182.800	182.800	182.800
		61620000 Allgemeine Umlagen von Gemeinden und Gemeindeverbänden	0,00	9.100	5.000	0	0	0
		67200000 Zinsen aus Stundungen und Verrentungen	3.251,00	0	0	0	0	0
		67920000 Vollverzinsung aus Gewerbesteuer (§ 233a AO)	1.321,56	0	0	0	0	0
2.	-	Auszahlungen	216.166,67	237.700	252.200	253.100	253.100	253.100
		74310000 Gewerbesteuerumlage	8.263,50	2.000	2.000	2.000	2.000	2.000
		74421000 Allgemeine Umlagen an Landkreise	146.472,15	148.100	158.600	158.600	158.600	158.600
		74422000 Allgemeine Umlagen an Amt oder geschäftsführende Gemeinde	60.344,02	87.600	91.600	92.500	92.500	92.500
		77910000 Sonstige Zinsen und sonstige Finanzauszahlungen aus der Vollverzinsung der Gewerbesteuer (§ 233a AO)	1.087,00	0	0	0	0	0
3.	=	Liquiditätssaldo	193.019,13	190.600	84.200	98.200	98.200	98.200

Gemeinde: 13 Gemeinde Warrenzin

Hauptproduktbereich 6 Zentrale Finanzleistungen
 Produktbereich 61 Allgemeine Finanzwirtschaft
 Produktgruppe 612 Sonstige allgemeine Finanzwirtschaft (ohne direkte Produktzuordnung)
 Produkt 61200 Sonstige allgemeine Finanzwirtschaft

Nr.	Ein- und Auszahlungsarten (gem. § 4 Absatz 12 GemHVO-Doppik)		Ergebnisse des Haushaltsvorjahres	Ansätze des Haushaltsvorjahres einschl. Nachträge	Ansatz des ersten Haushaltsjahres	Ansatz des zweiten Haushaltsjahres	Planungsdaten des ersten Haushaltsfolgejahres	Planungsdaten des zweiten Haushaltsfolgejahres
			2019	2020	2021	2022	2023	2024
			in €	in €	in €	in €	in €	in €
			1	2	3	4	5	6
1.	+	Einzahlungen	57,53	0	0	0	0	0
		67151000 Zinseinzahlungen für Kredite von inländischen Banken	0,53	0	0	0	0	0
		67200000 Zinsen aus Stundungen und Verrentungen	57,00	0	0	0	0	0
2.	-	Auszahlungen	0,00	0	1.700	1.700	1.700	1.700
		77510000 Zinsauszahlungen und sonstige Finanzauszahlungen an inländische Kreditinstitute (inländischer Geldmarkt)	0,00	0	1.700	1.700	1.700	1.700
3.	=	Liquiditätssaldo	57,53	0	-1.700	-1.700	-1.700	-1.700

Gemeinde: 13 Gemeinde Warrenzin

Hauptproduktbereich 6 Zentrale Finanzleistungen
 Produktbereich 62 Beteiligungen, Sondervermögen
 Produktgruppe 626 Beteiligungen, Anteile, Wertpapiere des Anlagevermögens
 Produkt 62600 Beteiligung, Anteile und Wertpapiere des Anlagevermögens

Nr.	Ein- und Auszahlungsarten (gem. § 4 Absatz 12 GemHVO-Doppik)		Ergebnisse des Haushaltsvorjahres	Ansätze des Haushaltsvorjahres einschl. Nachträge	Ansatz des ersten Haushaltsjahres	Ansatz des zweiten Haushaltsjahres	Planungsdaten des ersten Haushaltsfolgejahres	Planungsdaten des zweiten Haushaltsfolgejahres
			2019	2020	2021	2022	2023	2024
			in €	in €	in €	in €	in €	in €
			1	2	3	4	5	6
1.	+	Einzahlungen <i>67600000 Finanzeinzahlungen aus Sondervermögen mit Sonderrechnung, Zweckverbänden, Anstalten des öffentlichen Rechts und rechtsfähigen kommunalen Stiftungen</i>	6.341,51 6.341,51	5.000 5.000	5.000 5.000	5.000 5.000	5.000 5.000	5.000 5.000
3.	=	Liquiditätssaldo	6.341,51	5.000	5.000	5.000	5.000	5.000

Gemeinde: 13 Gemeinde Warrenzin

Nr.	Ertrags- und Aufwandsarten (gemäß § 2 Absatz 1 GemHVO-Doppik)		Ergebnisse des Haushaltsvorjahres	Ansätze des Haushaltsvorjahres einschl. Nachträge	Ansatz des ersten Haushaltsjahres	Ansatz des zweiten Haushaltsjahres	Planungsdaten des ersten Haushaltsfolgejahres	Planungsdaten des zweiten Haushaltsfolgejahres	Erläuterung
			2019	2020	2021	2022	2023	2024	Konto- nummer
			in €	in €	in €	in €	in €	in €	
			1	2	3	4	5	6	
1.	+	Steuern und ähnliche Abgaben	206.161,78	206.400	168.600	168.500	168.500	168.500	40
		40110000 Grundsteuer A	15.867,33	17.600	17.300	17.300	17.300	17.300	
		40120000 Grundsteuer B	22.843,88	27.600	28.000	28.000	28.000	28.000	
		40130000 Gewerbesteuer	39.274,23	50.000	30.000	30.000	30.000	30.000	
		40210000 Gemeindeanteil an der Einkommensteuer	94.263,49	95.800	78.800	78.800	78.800	78.800	
		40220000 Gemeindeanteil an der Umsatzsteuer	11.978,16	12.600	12.100	12.100	12.100	12.100	
		40320000 Hundesteuer	2.876,67	2.800	2.400	2.300	2.300	2.300	
		40521000 Familienleistungsausgleich	19.058,02	0	0	0	0	0	
2.	+	Zuwendungen, allgemeine Umlagen und sonstige Transfererträge	165.469,90	294.600	243.700	258.500	258.500	258.500	41
		41110000 Schlüsselzuweisungen vom Land	164.803,40	212.800	162.800	182.800	182.800	182.800	
		41442000 Zuweisungen und Zuschüsse für laufende Zwecke vom Land	666,50	0	0	0	0	0	
		41510000 Erträge aus der Auflösung von Sonderposten aus Zuwendungen	0,00	72.700	75.900	75.700	75.700	75.700	
		41620000 Allgemeine Umlagen von Gemeinden und Gemeindeverbänden	0,00	9.100	5.000	0	0	0	
3.	+	Erträge der sozialen Sicherung	0,00	0	0	0	0	0	42
4.	+	Öffentlich-rechtliche Leistungsentgelte	28.739,48	33.600	38.600	37.600	37.600	37.600	43
		43200000 Benutzungsgebühren, Beiträge und ähnliche Entgelte, Kostenerstattungen	28.354,97	30.000	35.000	34.000	34.000	34.000	
		43225000 Entgelte für die Sondernutzung von Straßen	183,96	200	200	200	200	200	
		43250000 Laufende Grabnutzungsentgelte (Öffentlich-rechtlich)	200,55	200	200	200	200	200	
		43700000 Erträge aus der Auflösung von Sonderposten für Beiträge und ähnliche Entgelte (öffentlich-rechtlich)	0,00	3.200	3.200	3.200	3.200	3.200	
5.	+	Privatrechtliche Leistungsentgelte	6.912,29	8.900	8.200	8.200	6.200	6.200	441,443,44 4,445,448
		44110000 Mieten und Pachten, Erbbauzinsen	6.912,29	8.900	8.200	8.200	6.200	6.200	
6.	+	Kostenerstattungen und Kostenumlagen	307,77	0	0	0	0	0	442,448
		44243000 Kostenerstattungen und Kostenumlagen von Gemeinden und Gemeindeverbänden	151,92	0	0	0	0	0	
		44259000 Kostenerstattungen und Kostenumlagen vom sonstigen privaten Bereich	155,85	0	0	0	0	0	
7.	+	Erhöhung des Bestandes an fertigen und unfertigen Erzeugnissen	0,00	0	0	0	0	0	451
	-	Verminderung des Bestandes an fertigen und unfertigen Erzeugnissen	0,00	0	0	0	0	0	
8.	+	Andere aktivierte Eigenleistungen	0,00	0	0	0	0	0	452
9.	+	Zinserträge und sonstige Finanzerträge	16.000,73	5.000	5.000	5.000	5.000	5.000	47
		47151000 Zinserträge von inländischen Banken	0,53	0	0	0	0	0	
		47200000 Zinsen aus Stundungen und Verrentungen	3.251,00	0	0	0	0	0	
		47600000 Finanzerträge aus Sondervermögen mit Sonderrechnung, Zweckverbänden, Anstalten des öffentlichen Rechts und rechtsfähigen kommunalen Stiftungen	12.668,20	5.000	5.000	5.000	5.000	5.000	
		47920000 Vollverzinsung aus Gewerbesteuer (§ 233a AO)	81,00	0	0	0	0	0	
10.	+	Sonstige laufende Erträge	10.552,18	7.000	7.000	7.000	7.000	7.000	46
		46250000 Konzessionsabgaben	9.352,18	7.000	7.000	7.000	7.000	7.000	
		46290000 Sonstige weitere sonstige laufende Erträge	1.200,00	0	0	0	0	0	
11.	=	Summe der ordentlichen Erträge (Summe der Nummern 1 bis 10)	434.144,13	555.500	471.100	484.800	482.800	482.800	
12.	-	Personalaufwendungen	7.713,47	9.200	16.300	16.500	14.900	14.900	50
		50100000 Aufwendungen für ehrenamtlich Tätige	6.150,00	7.400	6.900	6.900	6.900	6.900	
		50290000 Dienstbezüge und dergleichen für Sonstige	972,00	1.000	6.400	6.500	5.400	5.400	
		50320000 Beiträge zu Versorgungskassen für Arbeitnehmer	0,00	0	300	300	300	300	

Gemeinde: 13 Gemeinde Warrenzin

Nr.	Ertrags- und Aufwandsarten (gemäß § 2 Absatz 1 GemHVO-Doppik)	Ergebnisse des Haushaltsvorjahres	Ansätze des Haushaltsvorjahres einschl. Nachträge	Ansatz des ersten Haushaltsjahres	Ansatz des zweiten Haushaltsjahres	Planungsdaten des ersten Haushaltsfolgejahres	Planungsdaten des zweiten Haushaltsfolgejahres	Erläuterung
		2019	2020	2021	2022	2023	2024	Kontonummer
		in €	in €	in €	in €	in €	in €	
		1	2	3	4	5	6	
	50430000 Beiträge zur gesetzlichen Sozialversicherung für ehrenamtlich Tätige	297,92	400	400	400	400	400	
	50490000 Sonstige Beiträge zur gesetzlichen Sozialversicherung	274,11	300	2.000	2.100	1.700	1.700	
	50900000 Pauschalierte Lohnsteuer (auch Zahlungen über Knappschaft)	19,44	100	300	300	200	200	
13.	- Versorgungsaufwendungen	0,00	0	0	0	0	0	51
14.	- Aufwendungen für Sach- und Dienstleistungen	147.913,47	177.400	135.700	136.700	128.900	128.900	52
	52200000 Aufwendungen für Energie / Wasser / Abwasser / Abfall	22.707,98	28.600	30.600	30.600	28.600	28.600	
	52310000 Unterhaltung der Grundstücke, Außenanlagen, Gebäude und Gebäudeeinrichtungen	8.377,12	4.100	5.600	5.600	3.600	3.600	
	52320000 Bewirtschaftung der Grundstücke, Außenanlagen, Gebäude und Gebäudeeinrichtungen	148,08	700	600	600	600	600	
	52330000 Unterhaltung des Infrastrukturvermögens	9.054,94	16.300	18.300	18.300	15.300	15.300	
	52350000 Fahrzeugunterhaltung	2.067,42	3.000	3.000	2.000	1.500	1.500	
	52360000 Unterhaltung der Maschinen und technischen Anlagen	0,00	500	500	500	500	500	
	52370000 Unterhaltung der Betriebs- und Geschäftsausstattung	99,54	1.900	500	500	500	500	
	52380000 Unterhaltung der geringwertigen Geräte, Ausrüstungs- und sonstige Gebrauchsgegenstände	857,65	3.500	1.400	1.400	1.100	1.100	
	52490000 Sonstige Aufwendungen für Sachleistungen und Verbrauchsmittel	229,49	400	400	400	400	400	
	52543000 Kostenerstattungen an Gemeinden und Gemeindeverbände	41.697,35	85.400	38.600	38.600	38.600	38.600	
	52544000 Kostenerstattungen an Zweckverbände	31.482,68	32.000	35.000	37.000	37.000	37.000	
	52551000 Kostenerstattungen an private Unternehmen	31.191,22	1.000	1.200	1.200	1.200	1.200	
15.	- Abschreibungen auf immaterielle Vermögensgegenstände des Anlagevermögens und auf Sachanlagen sowie auf aktivierte Aufwendungen für die Ingangsetzung und Erweiterung der Verwaltung	0,00	123.400	125.600	124.500	124.500	124.500	53
	53200000 Abschreibungen auf immaterielle Vermögensgegenstände	0,00	3.500	3.500	3.500	3.500	3.500	
	53400000 Abschreibungen auf bebaute Grundstücke und grundstücksgleiche Rechte	0,00	5.500	5.500	5.500	5.500	5.500	
	53500000 Abschreibungen auf das Infrastrukturvermögen	0,00	112.800	112.800	111.700	111.700	111.700	
	53800000 Abschreibungen auf Maschinen und technische Anlagen, Fahrzeuge, Betriebs- und Geschäftsausstattung, Pflanzen, Tiere	0,00	1.600	3.800	3.800	3.800	3.800	
16.	- Abschreibungen auf Vermögensgegenstände des Umlaufvermögens, soweit diese die üblichen Abschreibungen überschreiten	0,00	0	0	0	0	0	
17.	- Zuwendungen, Umlagen und sonstige Transferaufwendung	230.339,60	251.000	320.300	308.900	298.900	298.900	54
	54143000 Zuweisungen und Zuschüsse für laufende Zwecke an Gemeinden und Gemeindeverbände	0,00	0	42.500	43.500	43.500	43.500	
	54159000 Zuweisungen und Zuschüsse für laufende Zwecke an den sonstigen privaten Bereich	16.349,28	13.300	25.600	12.300	2.300	2.300	
	54310000 Gewerbesteuerumlage	7.417,30	2.000	2.000	2.000	2.000	2.000	
	54421000 Allgemeine Umlagen an Landkreise	146.472,15	148.100	158.600	158.600	158.600	158.600	
	54422000 Allgemeine Umlagen an Amt oder geschäftsführende Gemeinde	60.100,87	87.600	91.600	92.500	92.500	92.500	
18.	- Aufwendungen der sozialen Sicherung	0,00	0	0	0	0	0	55
19.	- Zinsaufwendungen und sonstige Finanzaufwendungen	1.087,00	0	1.700	1.700	1.700	1.700	57
	57510000 Zinsaufwendungen und sonstige Finanzaufwendungen an inländische Kreditinstitute (inländischer Geldmarkt)	0,00	0	1.700	1.700	1.700	1.700	
	57910000 Sonstige Zinsen und sonstige Finanzaufwendungen aus der Vollverzinsung der Gewerbesteuer (§ 233a AO)	1.087,00	0	0	0	0	0	

Gemeinde: 13 Gemeinde Warrenzin

Nr.		Ertrags- und Aufwandsarten (gemäß § 2 Absatz 1 GemHVO-Doppik)	Ergebnisse des Haushaltsvorjahres	Ansätze des Haushaltsvorjahres einschl. Nachträge	Ansatz des ersten Haushaltsjahres	Ansatz des zweiten Haushaltsjahres	Planungsdaten des ersten Haushaltsfolgejahres	Planungsdaten des zweiten Haushaltsfolgejahres	Erläuterung
			2019	2020	2021	2022	2023	2024	Konto- nummer
			in €	in €	in €	in €	in €	in €	
			1	2	3	4	5	6	
20.	-	Sonstige laufenden Aufwendungen	7.410,06	11.300	9.800	9.500	7.700	7.700	56
		56120000 Aufwendungen für Aus- und Fortbildung, Umschulung	0,00	700	700	700	500	500	
		56130000 Aufwendungen für übernommene Reisekosten für Dienstreisen und Dienstgänge	93,00	200	200	200	200	200	
		56140000 Aufwendungen für allgemeine Betreuung der Bediensteten	202,95	400	200	800	400	400	
		56150000 Aufwendungen für Dienst- und Schutzkleidung, persönliche Ausrüstungsgegenstände	1.780,59	2.500	2.500	2.500	1.500	1.500	
		56250000 Sachverständigen-, Gerichts- und ähnliche Aufwendungen	2.198,99	3.500	1.900	1.000	1.000	1.000	
		56411000 Gebäudeversicherungen	558,80	700	800	800	800	800	
		56412000 Kfz-Versicherungen	289,34	300	300	300	300	300	
		56413000 Haftpflichtversicherungen	681,62	800	800	800	800	800	
		56414000 Unfallversicherungen	1.084,11	1.300	1.500	1.500	1.300	1.300	
		56416000 Umlagen an Schadensausgleichskassen	24,30	0	0	0	0	0	
		56420000 Beiträge zu Wirtschaftsverbänden, Berufsvertretungen und Vereinen	328,55	400	400	400	400	400	
		56430000 Sonstige Beiträge	142,10	200	200	200	200	200	
		56930000 Repräsentationen	25,71	300	300	300	300	300	
21.	=	Summe der ordentlichen Aufwendungen (Summe der Nummern 12 bis 20)	394.463,60	572.300	609.400	597.800	576.600	576.600	
22.	=	Ordentliches Ergebnis (Summe der Nummern 11 und 2)	39.680,53	-16.800	-138.300	-113.000	-93.800	-93.800	
23.	+	Außerordentliche Erträge	0,00	0	0	0	0	0	491
24.	-	Außerordentliche Aufwendungen	0,00	0	0	0	0	0	591
25.	=	Jahresergebnis (Jahresüberschuss/Jahresfehlbetrag) vor Veränderung der Rücklagen (Nummer 22 zuzüglich Nummer 23 abzüglich Nummer 24)	39.680,53	-16.800	-138.300	-113.000	-93.800	-93.800	
26.	-	Einstellung in die Kapitalrücklage	0,00	0	0	0	0	0	592
27.	+	Entnahme aus der Kapitalrücklage	0,00	27.400	108.100	27.100	27.100	27.100	492
		49210000 Entnahme aus der allgemeinen Kapitalrücklage	0,00	0	81.000	0	0	0	
		49220000 Entnahme aus der zweckgebundenen Kapitalrücklage aus investiv gebundenen Zuweisungen	0,00	27.400	27.100	27.100	27.100	27.100	
28.	-	Einstellung in die Rücklage für Belastungen aus dem kommunalen Finanzausgleich	0,00	0	0	0	0	0	593
29.	+	Entnahme aus der Rücklage für Belastungen aus dem kommunalen Finanzausgleich	0,00	0	0	0	0	0	493
30.	+	Entnahme aus sonstigen zweckgebundenen Ergebnisrücklagen	0,00	0	0	0	0	0	494
31.	=	Jahresergebnis (Jahresüberschuss/Jahresfehlbetrag, Nummer 25 zuzüglich Nummern 27, 29 und 30 abzüglich Nummern 26 und 28)	39.680,53	10.600	-30.200	-85.900	-66.700	-66.700	
nachrichtlich									
32.		Ergebnisvortrag aus dem Haushaltsvorjahr	-317.252,17	-277.572	-266.972	-297.172	-383.072	-449.772	
33.		Ergebnis (Überschuss/Fehlbetrag) zum 31. Dezember des Haushaltsjahres (Summe der Nummern 31 und 32)	-277.571,64	-266.972	-297.172	-383.072	-449.772	-516.472	

Gemeinde: 13 Gemeinde Warrenzin

Hauptproduktbereich 1 Zentrale Verwaltung
 Produktbereich 11 Innere Verwaltung
 Produktgruppe 111 Verwaltungssteuerung
 Produkt 11100 Verwaltungssteuerung

Nr.	Ertrags- und Aufwandsarten (gemäß § 4 Absatz 10 GemHVO-Doppik)		Ergebnisse des Haushaltsvorvorjahres	Ansätze des Haushaltsvorjahres einschl. Nachträge	Ansatz des ersten Haushaltsjahres	Ansatz des zweiten Haushaltsjahres	Planungsdaten des ersten Haushaltsfolgejahres	Planungsdaten des zweiten Haushaltsfolgejahres
			2019	2020	2021	2022	2023	2024
			in €	in €	in €	in €	in €	in €
			1	2	3	4	5	6
6.	+	Kostenerstattungen und Kostenumlagen 44259000 Kostenerstattungen und Kostenumlagen vom sonstigen privaten Bereich	24,38	0	0	0	0	0
11.	=	Summe der ordentlichen Erträge (Summe der Nummern 1 bis 10)	24,38	0	0	0	0	0
12.	-	Personalaufwendungen 50100000 Aufwendungen für ehrenamtlich Tätige 50430000 Beiträge zur gesetzlichen Sozialversicherung für ehrenamtlich Tätige	5.547,92 5.250,00 297,92	6.900 6.500 400	6.400 6.000 400	6.400 6.000 400	6.400 6.000 400	6.400 6.000 400
20.	-	Sonstige laufende Aufwendungen 56413000 Haftpflichtversicherungen 56414000 Unfallversicherungen 56416000 Umlagen an Schadensausgleichskassen 56420000 Beiträge zu Wirtschaftsverbänden, Berufsvertretungen und Vereinen 56930000 Repräsentationen	1.128,12 681,62 136,05 24,30 260,44 25,71	1.600 800 200 0 300 300	1.600 800 200 0 300 300	1.600 800 200 0 300 300	1.600 800 200 0 300 300	1.600 800 200 0 300 300
21.	=	Summe der ordentlichen Aufwendungen (Summe der Nummern 12 bis 20)	6.676,04	8.500	8.000	8.000	8.000	8.000
22.	=	Ordentliches Ergebnis (Saldo der Nummern 11 und 21)	-6.651,66	-8.500	-8.000	-8.000	-8.000	-8.000
25.	=	Jahresergebnis des Teilhaushaltes vor Verrechnung der internen Leistungsbeziehungen und vor Veränderung der Rücklagen (Nummer 22 zuzüglich Nummer 23 abzüglich Nummer 24)	-6.651,66	-8.500	-8.000	-8.000	-8.000	-8.000
28.	=	Jahresergebnis des Teilhaushaltes nach Verrechnung der internen Leistungsbeziehungen und vor Veränderung der Rücklagen (Nummer 25 zuzüglich Nummer 26 abzüglich Nummer 27)	-6.651,66	-8.500	-8.000	-8.000	-8.000	-8.000

Gemeinde: 13 Gemeinde Warrenzin

Hauptproduktbereich 1 Zentrale Verwaltung
 Produktbereich 11 Innere Verwaltung
 Produktgruppe 114 Zentrale Dienste
 Produkt 11401 Zentrale Grundstücks- und Gebäudeverwaltung

Nr.	Ertrags- und Aufwandsarten (gemäß § 4 Absatz 10 GemHVO-Doppik)		Ergebnisse des Haushaltsvorjahres	Ansätze des Haushaltsvorjahres einschl. Nachträge	Ansatz des ersten Haushaltsjahres	Ansatz des zweiten Haushaltsjahres	Planungsdaten des ersten Haushaltsfolgejahres	Planungsdaten des zweiten Haushaltsfolgejahres
			2019	2020	2021	2022	2023	2024
			in €	in €	in €	in €	in €	in €
			1	2	3	4	5	6
2.	+	Zuwendungen, allgemeine Umlagen und sonstige Transfererträge 41510000 Erträge aus der Auflösung von Sonderposten aus Zuwendungen	0,00 0,00	0 0	3.100 3.100	3.100 3.100	3.100 3.100	3.100 3.100
11.	=	Summe der ordentlichen Erträge (Summe der Nummern 1 bis 10)	0,00	0	3.100	3.100	3.100	3.100
12.	-	Personalaufwendungen 50290000 Dienstbezüge und dergleichen für Sonstige 50320000 Beiträge zu Versorgungskassen für Arbeitnehmer 50490000 Sonstige Beiträge zur gesetzlichen Sozialversicherung 50900000 Pauschalierte Lohnsteuer (auch Zahlungen über Knappschaft)	0,00 0,00 0,00 0,00	0 0 0 0	7.600 5.400 300 1.700 200	7.600 5.400 300 1.700 200	7.600 5.400 300 1.700 200	7.600 5.400 300 1.700 200
14.	-	Aufwendungen für Sach- und Dienstleistungen 52200000 Aufwendungen für Energie / Wasser / Abwasser / Abfall 52310000 Unterhaltung der Grundstücke, Außenanlagen, Gebäude und Gebäudeeinrichtungen	220,00 220,00 0,00	500 400 100	500 400 100	500 400 100	500 400 100	500 400 100
15.	-	Abschreibungen auf immaterielle Vermögensgegenstände des Anlagevermögens und auf Sachanlagen sowie auf aktivierte Aufwendungen für die Ingangsetzung und Erweiterung der Verwaltung 53200000 Abschreibungen auf immaterielle Vermögensgegenstände 53800000 Abschreibungen auf Maschinen und technische Anlagen, Fahrzeuge, Betriebs- und Geschäftsausstattung, Pflanzen, Tiere	0,00 0,00 0,00	4.500 3.500 1.000	4.500 3.500 1.000	4.500 3.500 1.000	4.500 3.500 1.000	4.500 3.500 1.000
20.	-	Sonstige laufenden Aufwendungen 56250000 Sachverständigen-, Gerichts- und ähnliche Aufwendungen Gutachter Zwangsversteigerung 56414000 Unfallversicherungen	0,00 0,00 0,00	0 0 0	1.200 1.000 200	1.200 1.000 200	1.200 1.000 200	1.200 1.000 200
21.	=	Summe der ordentlichen Aufwendungen (Summe der Nummern 12 bis 20)	220,00	5.000	13.800	13.800	13.800	13.800
22.	=	Ordentliches Ergebnis (Saldo der Nummern 11 und 21)	-220,00	-5.000	-10.700	-10.700	-10.700	-10.700
25.	=	Jahresergebnis des Teilhaushaltes vor Verrechnung der internen Leistungsbeziehungen und vor Veränderung der Rücklagen (Nummer 22 zuzüglich Nummer 23 abzüglich Nummer 24)	-220,00	-5.000	-10.700	-10.700	-10.700	-10.700
28.	=	Jahresergebnis des Teilhaushaltes nach Verrechnung der internen Leistungsbeziehungen und vor Veränderung der Rücklagen (Nummer 25 zuzüglich Nummer 26 abzüglich Nummer 27)	-220,00	-5.000	-10.700	-10.700	-10.700	-10.700

Gemeinde: 13 Gemeinde Warrenzin

Hauptproduktbereich 1 Zentrale Verwaltung
 Produktbereich 12 Sicherheit und Ordnung
 Produktgruppe 122 Ordnungsangelegenheiten
 Produkt 12200 Ordnungsangelegenheiten/Fundtiere

Nr.	Ertrags- und Aufwandsarten (gemäß § 4 Absatz 10 GemHVO-Doppik)		Ergebnisse des Haushalts- vorvorjahres	Ansätze des Haushalts- vorjahres einschl. Nachträge	Ansatz des ersten Haushalts- jahres	Ansatz des zweiten Haushalts- jahres	Planungs- daten des ersten Haushalts- folgejahres	Planungs- daten des zweiten Haushalts- folgejahres
			2019	2020	2021	2022	2023	2024
			in €	in €	in €	in €	in €	in €
			1	2	3	4	5	6
14.	-	Aufwendungen für Sach- und Dienstleistungen <i>52551000 Kostenerstattungen an private Unternehmen Fundtiere</i>	0,00	0	700	700	700	700
			0,00	0	700	700	700	700
21.	=	Summe der ordentlichen Aufwendungen (Summe der Nummern 12 bis 20)	0,00	0	700	700	700	700
22.	=	Ordentliches Ergebnis (Saldo der Nummern 11 und 21)	0,00	0	-700	-700	-700	-700
25.	=	Jahresergebnis des Teilhaushaltes vor Verrechnung der internen Leistungsbeziehungen und vor Veränderung der Rücklagen (Nummer 22 zuzüglich Nummer 23 abzüglich Nummer 24)	0,00	0	-700	-700	-700	-700
28.	=	Jahresergebnis des Teilhaushaltes nach Verrechnung der internen Leistungsbeziehungen und vor Veränderung der Rücklagen (Nummer 25 zuzüglich Nummer 26 abzüglich Nummer 27)	0,00	0	-700	-700	-700	-700

Gemeinde: 13 Gemeinde Warrenzin

Hauptproduktbereich 1 Zentrale Verwaltung
 Produktbereich 12 Sicherheit und Ordnung
 Produktgruppe 126 Brandschutz
 Produkt 12600 Gemeindefeuerwehr

Nr.	Ertrags- und Aufwandsarten (gemäß § 4 Absatz 10 GemHVO-Doppik)		Ergebnisse des Haushaltsvorjahres	Ansätze des Haushaltsvorjahres einschl. Nachträge	Ansatz des ersten Haushaltsjahres	Ansatz des zweiten Haushaltsjahres	Planungsdaten des ersten Haushaltsfolgejahres	Planungsdaten des zweiten Haushaltsfolgejahres
			2019	2020	2021	2022	2023	2024
			in €	in €	in €	in €	in €	in €
			1	2	3	4	5	6
2.	+	Zuwendungen, allgemeine Umlagen und sonstige Transfererträge 41510000 Erträge aus der Auflösung von Sonderposten aus Zuwendungen	0,00 0,00	900 900	1.000 1.000	800 800	800 800	800 800
11.	=	Summe der ordentlichen Erträge (Summe der Nummern 1 bis 10)	0,00	900	1.000	800	800	800
12.	-	Personalaufwendungen 50100000 Aufwendungen für ehrenamtlich Tätige	900,00 900,00	900 900	900 900	900 900	900 900	900 900
14.	-	Aufwendungen für Sach- und Dienstleistungen 52200000 Aufwendungen für Energie / Wasser / Abwasser / Abfall 52310000 Unterhaltung der Grundstücke, Außenanlagen, Gebäude und Gebäudeeinrichtungen 52320000 Bewirtschaftung der Grundstücke, Außenanlagen, Gebäude und Gebäudeeinrichtungen 52350000 Fahrzeugunterhaltung Bereifung Anhänger 52360000 Unterhaltung der Maschinen und technischen Anlagen 52370000 Unterhaltung der Betriebs- und Geschäftsausstattung 52380000 Unterhaltung der geringwertigen Geräte, Ausrüstungs- und sonstige Gebrauchsgegenstände (GWG unter 60 €) Saugkorb 52551000 Kostenerstattungen an private Unternehmen	14.663,06 4.341,74 7.335,64 0,00 2.067,42 0,00 99,54 818,72 0,00	14.400 4.000 1.000 100 3.000 500 1.900 2.900 1.000	11.000 4.000 1.500 200 3.000 500 500 800 500	10.000 4.000 1.500 200 2.000 500 500 800 500	7.200 3.000 500 200 1.500 500 500 500 500	7.200 3.000 500 200 1.500 500 500 500 500
15.	-	Abschreibungen auf immaterielle Vermögensgegenstände des Anlagevermögens und auf Sachanlagen sowie auf aktivierte Aufwendungen für die Ingangsetzung und Erweiterung der Verwaltung 53400000 Abschreibungen auf bebaute Grundstücke und grundstücksgleiche Rechte 53500000 Abschreibungen auf das Infrastrukturvermögen 53800000 Abschreibungen auf Maschinen und technische Anlagen, Fahrzeuge, Betriebs- und Ge	0,00 0,00 0,00 0,00	3.400 300 2.500 600	5.600 300 2.500 2.800	4.500 300 1.400 2.800	4.500 300 1.400 2.800	4.500 300 1.400 2.800
17.	-	Zuwendungen, Umlagen und sonstige Transferaufwendung 54159000 Zuweisungen und Zuschüsse für laufende Zwecke an den sonstigen privaten Bereich	128,76 128,76	800 800	800 800	800 800	800 800	800 800
20.	-	Sonstige laufenden Aufwendungen 56120000 Aufwendungen für Aus- und Fortbildung, Umschulung 56130000 Aufwendungen für übernommene Reisekosten für Dienstreisen und Dienstgänge 56140000 Aufwendungen für allgemeine Betreuung der Bediensteten 56150000 Aufwendungen für Dienst- und Schutzkleidung, persönliche Ausrüstungsgegenstände 500 € Kinder 56411000 Gebäudeversicherungen 56412000 Kfz-Versicherungen 56414000 Unfallversicherungen 56430000 Sonstige Beiträge	3.423,03 0,00 93,00 202,95 1.780,59 87,59 289,34 827,46 142,10	5.300 700 200 400 2.500 100 300 900 200	5.100 700 200 200 2.500 100 300 900 200	5.700 700 200 800 2.500 100 300 900 200	4.100 500 200 400 1.500 100 300 900 200	4.100 500 200 400 1.500 100 300 900 200
21.	=	Summe der ordentlichen Aufwendungen (Summe der N	19.114,85	24.800	23.400	21.900	17.500	17.500

Gemeinde: 13 Gemeinde Warrenzin

Hauptproduktbereich 1 Zentrale Verwaltung
 Produktbereich 12 Sicherheit und Ordnung
 Produktgruppe 126 Brandschutz
 Produkt 12600 Gemeindefeuerwehr

		ummern 12 bis 20)						
22.	=	Ordentliches Ergebnis (Saldo der Nummern 11 und 21)	-19.114,85	-23.900	-22.400	-21.100	-16.700	-16.700
25.	=	Jahresergebnis des Teilhaushaltes vor Verrechnung der internen Leistungsbeziehungen und vor Veränderung der Rücklagen (Nummer 22 zuzüglich Nummer 23 abzüglich Nummer 24)	-19.114,85	-23.900	-22.400	-21.100	-16.700	-16.700
28.	=	Jahresergebnis des Teilhaushaltes nach Verrechnung der internen Leistungsbeziehungen und vor Veränderung der Rücklagen (Nummer 25 zuzüglich Nummer 26 abzüglich Nummer 27)	-19.114,85	-23.900	-22.400	-21.100	-16.700	-16.700

Gemeinde: 13 Gemeinde Warrenzin

Hauptproduktbereich 2 Schule und Kultur
 Produktbereich 21 Grundschulen, Regionale Schulen, Gymnasien, Gesamtschulen
 Produktgruppe 211 Grundschulen (§ 11 Abs. 2 Nr.1a) SchulG M-V
 Produkt 21100 Schulkostenbeiträge Grundschulen

Nr.	Ertrags- und Aufwandsarten (gemäß § 4 Absatz 10 GemHVO-Doppik)		Ergebnisse des Haushalts- vorvorjahres	Ansätze des Haushalts- vorjahres einschl. Nachträge	Ansatz des ersten Haushalts- jahres	Ansatz des zweiten Haushalts- jahres	Planungs- daten des ersten Haushalts- folgejahres	Planungs- daten des zweiten Haushalts- folgejahres
			2019	2020	2021	2022	2023	2024
			in €	in €	in €	in €	in €	in €
			1	2	3	4	5	6
6.	+	Kostenerstattungen und Kostenumlagen <i>44243000 Kostenerstattungen und Kostenumlagen von Gemeinden und Gemeindeverbänden</i>	80,76 80,76	0 0	0 0	0 0	0 0	0 0
11.	=	Summe der ordentlichen Erträge (Summe der Nummern 1 bis 10)	80,76	0	0	0	0	0
14.	-	Aufwendungen für Sach- und Dienstleistungen <i>52543000 Kostenerstattungen an Gemeinden und Gemeindeverbände</i>	22.588,63 22.588,63	18.000 18.000	13.500 13.500	13.500 13.500	13.500 13.500	13.500 13.500
21.	=	Summe der ordentlichen Aufwendungen (Summe der Nummern 12 bis 20)	22.588,63	18.000	13.500	13.500	13.500	13.500
22.	=	Ordentliches Ergebnis (Saldo der Nummern 11 und 21)	-22.507,87	-18.000	-13.500	-13.500	-13.500	-13.500
25.	=	Jahresergebnis des Teilhaushaltes vor Verrechnung der internen Leistungsbeziehungen und vor Veränderung der Rücklagen (Nummer 22 zuzüglich Nummer 23 abzüglich Nummer 24)	-22.507,87	-18.000	-13.500	-13.500	-13.500	-13.500
28.	=	Jahresergebnis des Teilhaushaltes nach Verrechnung der internen Leistungsbeziehungen und vor Veränderung der Rücklagen (Nummer 25 zuzüglich Nummer 26 abzüglich Nummer 27)	-22.507,87	-18.000	-13.500	-13.500	-13.500	-13.500

Gemeinde: 13 Gemeinde Warrenzin

Hauptproduktbereich 2 Schule und Kultur
 Produktbereich 21 Grundschulen, Regionale Schulen, Gymnasien, Gesamtschulen
 Produktgruppe 215 Regionale Schulen (§ 11 Abs. 2 Nr.1b) SchulG M-V)
 Produkt 21500 Schulkostenbeiträge Regionalschulen

Nr.	Ertrags- und Aufwandsarten (gemäß § 4 Absatz 10 GemHVO-Doppik)		Ergebnisse des Haushaltsvorjahres	Ansätze des Haushaltsvorjahres einschl. Nachträge	Ansatz des ersten Haushaltsjahres	Ansatz des zweiten Haushaltsjahres	Planungsdaten des ersten Haushaltsfolgejahres	Planungsdaten des zweiten Haushaltsfolgejahres
			2019	2020	2021	2022	2023	2024
			in €	in €	in €	in €	in €	in €
			1	2	3	4	5	6
6.	+	Kostenerstattungen und Kostenumlagen <i>44243000 Kostenerstattungen und Kostenumlagen von Gemeinden und Gemeindeverbänden</i>	71,16 71,16	0 0	0 0	0 0	0 0	0 0
11.	=	Summe der ordentlichen Erträge (Summe der Nummern 1 bis 10)	71,16	0	0	0	0	0
14.	-	Aufwendungen für Sach- und Dienstleistungen <i>52543000 Kostenerstattungen an Gemeinden und Gemeindeverbände</i>	18.118,56 18.118,56	25.000 25.000	24.000 24.000	24.000 24.000	24.000 24.000	24.000 24.000
21.	=	Summe der ordentlichen Aufwendungen (Summe der Nummern 12 bis 20)	18.118,56	25.000	24.000	24.000	24.000	24.000
22.	=	Ordentliches Ergebnis (Saldo der Nummern 11 und 21)	-18.047,40	-25.000	-24.000	-24.000	-24.000	-24.000
25.	=	Jahresergebnis des Teilhaushaltes vor Verrechnung der internen Leistungsbeziehungen und vor Veränderung der Rücklagen (Nummer 22 zuzüglich Nummer 23 abzüglich Nummer 24)	-18.047,40	-25.000	-24.000	-24.000	-24.000	-24.000
28.	=	Jahresergebnis des Teilhaushaltes nach Verrechnung der internen Leistungsbeziehungen und vor Veränderung der Rücklagen (Nummer 25 zuzüglich Nummer 26 abzüglich Nummer 27)	-18.047,40	-25.000	-24.000	-24.000	-24.000	-24.000

Gemeinde: 13 Gemeinde Warrenzin

Hauptproduktbereich 2 Schule und Kultur
 Produktbereich 28 Heimat- und sonstige Kulturpflege
 Produktgruppe 281 Heimat- und sonstige Kulturpflege
 Produkt 28100 Heimat und sonstige Kulturpflege

Nr.	Ertrags- und Aufwandsarten (gemäß § 4 Absatz 10 GemHVO-Doppik)		Ergebnisse des Haushaltsvorjahres	Ansätze des Haushaltsvorjahres einschl. Nachträge	Ansatz des ersten Haushaltsjahres	Ansatz des zweiten Haushaltsjahres	Planungsdaten des ersten Haushaltsfolgejahres	Planungsdaten des zweiten Haushaltsfolgejahres
			2019	2020	2021	2022	2023	2024
			in €	in €	in €	in €	in €	in €
			1	2	3	4	5	6
10.	+	Sonstige laufende Erträge <i>46290000 Sonstige weitere sonstige laufende Erträge</i>	1.200,00 <i>1.200,00</i>	0 <i>0</i>	0 <i>0</i>	0 <i>0</i>	0 <i>0</i>	0 <i>0</i>
11.	=	Summe der ordentlichen Erträge (Summe der Nummern 1 bis 10)	1.200,00	0	0	0	0	0
17.	-	Zuwendungen, Umlagen und sonstige Transferaufwendung <i>54159000 Zuschüsse für laufende Zwecke an den sonstigen privaten Bereich</i>	2.324,02 <i>2.324,02</i>	1.500 <i>1.500</i>	1.500 <i>1.500</i>	1.500 <i>1.500</i>	1.500 <i>1.500</i>	1.500 <i>1.500</i>
21.	=	Summe der ordentlichen Aufwendungen (Summe der Nummern 12 bis 20)	2.324,02	1.500	1.500	1.500	1.500	1.500
22.	=	Ordentliches Ergebnis (Saldo der Nummern 11 und 21)	-1.124,02	-1.500	-1.500	-1.500	-1.500	-1.500
25.	=	Jahresergebnis des Teilhaushaltes vor Verrechnung der internen Leistungsbeziehungen und vor Veränderung der Rücklagen (Nummer 22 zuzüglich Nummer 23 abzüglich Nummer 24)	-1.124,02	-1.500	-1.500	-1.500	-1.500	-1.500
28.	=	Jahresergebnis des Teilhaushaltes nach Verrechnung der internen Leistungsbeziehungen und vor Veränderung der Rücklagen (Nummer 25 zuzüglich Nummer 26 abzüglich Nummer 27)	-1.124,02	-1.500	-1.500	-1.500	-1.500	-1.500

Gemeinde: 13 Gemeinde Warrenzin

Hauptproduktbereich 3 Soziales und Jugend
 Produktbereich 33 Förderung der Wohlfahrtspflege
 Produktgruppe 331 Förderung von Trägern der Wohlfahrtspflege
 Produkt 33100 Rentnerbetreuung

Nr.	Ertrags- und Aufwandsarten (gemäß § 4 Absatz 10 GemHVO-Doppik)		Ergebnisse des Haushalts- vorvorjahres	Ansätze des Haushalts- vorjahres einschl. Nachträge	Ansatz des ersten Haushalts- jahres	Ansatz des zweiten Haushalts- jahres	Planungs- daten des ersten Haushalts- folgejahres	Planungs- daten des zweiten Haushalts- folgejahres
			2019	2020	2021	2022	2023	2024
			in €	in €	in €	in €	in €	in €
			1	2	3	4	5	6
14.	-	Aufwendungen für Sach- und Dienstleistungen 52490000 Sonstige Aufwendungen für Sachleistungen und Verbrauchsmittel	229,49 229,49	400 400	400 400	400 400	400 400	400 400
21.	=	Summe der ordentlichen Aufwendungen (Summe der Nummern 12 bis 20)	229,49	400	400	400	400	400
22.	=	Ordentliches Ergebnis (Saldo der Nummern 11 und 21)	-229,49	-400	-400	-400	-400	-400
25.	=	Jahresergebnis des Teilhaushaltes vor Verrechnung der internen Leistungsbeziehungen und vor Veränderung der Rücklagen (Nummer 22 zuzüglich Nummer 23 abzüglich Nummer 24)	-229,49	-400	-400	-400	-400	-400
28.	=	Jahresergebnis des Teilhaushaltes nach Verrechnung der internen Leistungsbeziehungen und vor Veränderung der Rücklagen (Nummer 25 zuzüglich Nummer 26 abzüglich Nummer 27)	-229,49	-400	-400	-400	-400	-400

Gemeinde: 13 Gemeinde Warrenzin

Hauptproduktbereich 3 Soziales und Jugend
 Produktbereich 36 Kinder-, Jugend- und Familienhilfe
 Produktgruppe 361 Förderung von Kindern in Tageseinrichtungen und in Tagespflege
 Produkt 36100 Tagesmütter und -väter

Nr.	Ertrags- und Aufwandsarten (gemäß § 4 Absatz 10 GemHVO-Doppik)		Ergebnisse des Haushalts- vorvorjahres	Ansätze des Haushalts- vorjahres einschl. Nachträge	Ansatz des ersten Haushalts- jahres	Ansatz des zweiten Haushalts- jahres	Planungs- daten des ersten Haushalts- folgejahres	Planungs- daten des zweiten Haushalts- folgejahres
			2019	2020	2021	2022	2023	2024
			in €	in €	in €	in €	in €	in €
			1	2	3	4	5	6
2.	+	Zuwendungen, allgemeine Umlagen und sonstige Transfererträge <i>41442000 Zuweisungen und Zuschüsse für laufende Zwecke vom Land</i>	666,50 <i>666,50</i>	0 <i>0</i>	0 <i>0</i>	0 <i>0</i>	0 <i>0</i>	0 <i>0</i>
11.	=	Summe der ordentlichen Erträge (Summe der Nummern 1 bis 10)	666,50	0	0	0	0	0
17.	-	Zuwendungen, Umlagen und sonstige Transferaufwendung <i>54143000 Zuweisungen und Zuschüsse für laufende Zwecke an Gemeinden und Gemeindeverbände</i>	0,00 <i>0,00</i>	0 <i>0</i>	42.500 <i>42.500</i>	43.500 <i>43.500</i>	43.500 <i>43.500</i>	43.500 <i>43.500</i>
21.	=	Summe der ordentlichen Aufwendungen (Summe der Nummern 12 bis 20)	0,00	0	42.500	43.500	43.500	43.500
22.	=	Ordentliches Ergebnis (Saldo der Nummern 11 und 21)	666,50	0	-42.500	-43.500	-43.500	-43.500
25.	=	Jahresergebnis des Teilhaushaltes vor Verrechnung der internen Leistungsbeziehungen und vor Veränderung der Rücklagen (Nummer 22 zuzüglich Nummer 23 abzüglich Nummer 24)	666,50	0	-42.500	-43.500	-43.500	-43.500
28.	=	Jahresergebnis des Teilhaushaltes nach Verrechnung der internen Leistungsbeziehungen und vor Veränderung der Rücklagen (Nummer 25 zuzüglich Nummer 26 abzüglich Nummer 27)	666,50	0	-42.500	-43.500	-43.500	-43.500

Gemeinde: 13 Gemeinde Warrenzin

Hauptproduktbereich 3 Soziales und Jugend
 Produktbereich 36 Kinder-, Jugend- und Familienhilfe
 Produktgruppe 365 Tageseinrichtungen für Kinder
 Produkt 36501 Kindertagesstätten in fremder Trägerschaft

Nr.	Ertrags- und Aufwandsarten (gemäß § 4 Absatz 10 GemHVO-Doppik)		Ergebnisse des Haushaltsvorjahres	Ansätze des Haushaltsvorjahres einschl. Nachträge	Ansatz des ersten Haushaltsjahres	Ansatz des zweiten Haushaltsjahres	Planungsdaten des ersten Haushaltsfolgejahres	Planungsdaten des zweiten Haushaltsfolgejahres
			2019	2020	2021	2022	2023	2024
			in €	in €	in €	in €	in €	in €
			1	2	3	4	5	6
14.	-	Aufwendungen für Sach- und Dienstleistungen 52543000 <i>Kostenerstattungen an Gemeinden und Gemeindeverbände</i> 52551000 <i>Kostenerstattungen an private Unternehmen</i>	31.191,22 0,00 31.191,22	41.400 41.400 0	0 0 0	0 0 0	0 0 0	0 0 0
21.	=	Summe der ordentlichen Aufwendungen (Summe der Nummern 12 bis 20)	31.191,22	41.400	0	0	0	0
22.	=	Ordentliches Ergebnis (Saldo der Nummern 11 und 21)	-31.191,22	-41.400	0	0	0	0
25.	=	Jahresergebnis des Teilhaushaltes vor Verrechnung der internen Leistungsbeziehungen und vor Veränderung der Rücklagen (Nummer 22 zuzüglich Nummer 23 abzüglich Nummer 24)	-31.191,22	-41.400	0	0	0	0
28.	=	Jahresergebnis des Teilhaushaltes nach Verrechnung der internen Leistungsbeziehungen und vor Veränderung der Rücklagen (Nummer 25 zuzüglich Nummer 26 abzüglich Nummer 27)	-31.191,22	-41.400	0	0	0	0

Gemeinde: 13 Gemeinde Warrenzin

Hauptproduktbereich 3 Soziales und Jugend
 Produktbereich 36 Kinder-, Jugend- und Familienhilfe
 Produktgruppe 366 Einrichtungen der Kinder- und Jugendarbeit
 Produkt 36600 Einrichtungen der Kinder- und Jugendarbeit Spielplätze, Jugendclub

Nr.	Ertrags- und Aufwandsarten (gemäß § 4 Absatz 10 GemHVO-Doppik)		Ergebnisse des Haushalts- vorvorjahres	Ansätze des Haushalts- vorjahres einschl. Nachträge	Ansatz des ersten Haushalts- jahres	Ansatz des zweiten Haushalts- jahres	Planungs- daten des ersten Haushalts- folgejahres	Planungs- daten des zweiten Haushalts- folgejahres
			2019	2020	2021	2022	2023	2024
			in €	in €	in €	in €	in €	in €
			1	2	3	4	5	6
14.	-	Aufwendungen für Sach- und Dienstleistungen 52310000 <i>Unterhaltung der Grundstücke, Außenanlagen, Gebäude und Gebäudeeinrichtungen</i>	410,54 410,54	1.000 1.000	2.000 2.000	2.000 2.000	1.000 1.000	1.000 1.000
21.	=	Summe der ordentlichen Aufwendungen (Summe der Nummern 12 bis 20)	410,54	1.000	2.000	2.000	1.000	1.000
22.	=	Ordentliches Ergebnis (Saldo der Nummern 11 und 21)	-410,54	-1.000	-2.000	-2.000	-1.000	-1.000
25.	=	Jahresergebnis des Teilhaushaltes vor Verrechnung der internen Leistungsbeziehungen und vor Veränderung der Rücklagen (Nummer 22 zuzüglich Nummer 23 abzüglich Nummer 24)	-410,54	-1.000	-2.000	-2.000	-1.000	-1.000
28.	=	Jahresergebnis des Teilhaushaltes nach Verrechnung der internen Leistungsbeziehungen und vor Veränderung der Rücklagen (Nummer 25 zuzüglich Nummer 26 abzüglich Nummer 27)	-410,54	-1.000	-2.000	-2.000	-1.000	-1.000

Gemeinde: 13 Gemeinde Warrenzin

Hauptproduktbereich 5 Gestaltung Umwelt
 Produktbereich 54 Verkehrsflächen und -anlagen, ÖPVN
 Produktgruppe 540 Konzessionsabgaben
 Produkt 54000 Konzessionsabgaben

Nr.	Ertrags- und Aufwandsarten (gemäß § 4 Absatz 10 GemHVO-Doppik)		Ergebnisse des Haushalts- vorvorjahres	Ansätze des Haushalts- vorjahres einschl. Nachträge	Ansatz des ersten Haushalts- jahres	Ansatz des zweiten Haushalts- jahres	Planungs- daten des ersten Haushalts- folgejahres	Planungs- daten des zweiten Haushalts- folgejahres
			2019	2020	2021	2022	2023	2024
			in €	in €	in €	in €	in €	in €
			1	2	3	4	5	6
10.	+	Sonstige laufende Erträge <i>46250000 Konzessionsabgaben Strom und Gas</i>	9.352,18 9.352,18	7.000 7.000	7.000 7.000	7.000 7.000	7.000 7.000	7.000 7.000
11.	=	Summe der ordentlichen Erträge (Summe der Nummern 1 bis 10)	9.352,18	7.000	7.000	7.000	7.000	7.000
22.	=	Ordentliches Ergebnis (Saldo der Nummern 11 und 21)	9.352,18	7.000	7.000	7.000	7.000	7.000
25.	=	Jahresergebnis des Teilhaushaltes vor Verrechnung der internen Leistungsbeziehungen und vor Veränderung der Rücklagen (Nummer 22 zuzüglich Nummer 23 abzüglich Nummer 24)	9.352,18	7.000	7.000	7.000	7.000	7.000
28.	=	Jahresergebnis des Teilhaushaltes nach Verrechnung der internen Leistungsbeziehungen und vor Veränderung der Rücklagen (Nummer 25 zuzüglich Nummer 26 abzüglich Nummer 27)	9.352,18	7.000	7.000	7.000	7.000	7.000

Gemeinde: 13 Gemeinde Warrenzin

Hauptproduktbereich 5 Gestaltung Umwelt
 Produktbereich 54 Verkehrsflächen und -anlagen, ÖPVN
 Produktgruppe 541 Gemeindestraßen
 Produkt 54100 Gemeindestraßen

Nr.	Ertrags- und Aufwandsarten (gemäß § 4 Absatz 10 GemHVO-Doppik)		Ergebnisse des Haushaltsvorjahres	Ansätze des Haushaltsvorjahres einschl. Nachträge	Ansatz des ersten Haushaltsjahres	Ansatz des zweiten Haushaltsjahres	Planungsdaten des ersten Haushaltsfolgejahres	Planungsdaten des zweiten Haushaltsfolgejahres
			2019	2020	2021	2022	2023	2024
			in €	in €	in €	in €	in €	in €
			1	2	3	4	5	6
2.	+	Zuwendungen, allgemeine Umlagen und sonstige Transfererträge 41510000 Erträge aus der Auflösung von Sonderposten aus Zuwendungen	0,00 0,00	71.800 71.800	71.800 71.800	71.800 71.800	71.800 71.800	71.800 71.800
4.	+	Öffentlich-rechtliche Leistungsentgelte 43225000 Entgelte für die Sondernutzung von Straßen 43700000 Erträge aus der Auflösung von Sonderposten für Beiträge und ähnliche Entgelte (öffentlich-rechtlich)	183,96 183,96 0,00	3.400 200 3.200	3.400 200 3.200	3.400 200 3.200	3.400 200 3.200	3.400 200 3.200
11.	=	Summe der ordentlichen Erträge (Summe der Nummern 1 bis 10)	183,96	75.200	75.200	75.200	75.200	75.200
14.	-	Aufwendungen für Sach- und Dienstleistungen 52200000 Aufwendungen für Energie / Wasser / Abwasser / Abfall 52330000 Unterhaltung des Infrastrukturvermögens 4,5T € WD 3,0T € DL Licht 2,5T € Rep. Straßenbeleuchtung 3,0T € Allg. Unterhaltung 5,0T € Baum/Heckenpflege 52380000 Unterhaltung der geringwertigen Geräte, Ausrüstungs- und sonstige Gebrauchsgegenstände	19.486,75 10.392,88 9.054,94 38,93	27.500 11.000 16.000 500	29.500 11.000 18.000 500	29.500 11.000 18.000 500	25.500 10.000 15.000 500	25.500 10.000 15.000 500
15.	-	Abschreibungen auf immaterielle Vermögensgegenstände des Anlagevermögens und auf Sachanlagen sowie auf aktivierte Aufwendungen für die Ingangsetzung und Erweiterung der Verwaltung 53500000 Abschreibungen auf das Infrastrukturvermögen	0,00 0,00	110.300 110.300	110.300 110.300	110.300 110.300	110.300 110.300	110.300 110.300
20.	-	Sonstige laufenden Aufwendungen 56250000 Sachverständigen-, Gerichts- und ähnliche Aufwendungen	2.198,99 2.198,99	0 0	0 0	0 0	0 0	0 0
21.	=	Summe der ordentlichen Aufwendungen (Summe der Nummern 12 bis 20)	21.685,74	137.800	139.800	139.800	135.800	135.800
22.	=	Ordentliches Ergebnis (Saldo der Nummern 11 und 21)	-21.501,78	-62.600	-64.600	-64.600	-60.600	-60.600
25.	=	Jahresergebnis des Teilhaushaltes vor Verrechnung der internen Leistungsbeziehungen und vor Veränderung der Rücklagen (Nummer 22 zuzüglich Nummer 23 abzüglich Nummer 24)	-21.501,78	-62.600	-64.600	-64.600	-60.600	-60.600
28.	=	Jahresergebnis des Teilhaushaltes nach Verrechnung der internen Leistungsbeziehungen und vor Veränderung der Rücklagen (Nummer 25 zuzüglich Nummer 26 abzüglich Nummer 27)	-21.501,78	-62.600	-64.600	-64.600	-60.600	-60.600

Gemeinde: 13 Gemeinde Warrenzin

Hauptproduktbereich 5 Gestaltung Umwelt
 Produktbereich 54 Verkehrsflächen und -anlagen, ÖPVN
 Produktgruppe 542 Kreisstraßen
 Produkt 54200 Kreisstraßen

Nr.	Ertrags- und Aufwandsarten (gemäß § 4 Absatz 10 GemHVO-Doppik)		Ergebnisse des Haushaltsvorjahres	Ansätze des Haushaltsvorjahres einschl. Nachträge	Ansatz des ersten Haushaltsjahres	Ansatz des zweiten Haushaltsjahres	Planungsdaten des ersten Haushaltsfolgejahres	Planungsdaten des zweiten Haushaltsfolgejahres
			2019	2020	2021	2022	2023	2024
			in €	in €	in €	in €	in €	in €
			1	2	3	4	5	6
14.	-	Aufwendungen für Sach- und Dienstleistungen 52330000 <i>Unterhaltung des Infrastrukturvermögens</i>	0,00 0,00	200 200	200 200	200 200	200 200	200 200
20.	-	Sonstige laufende Aufwendungen 56250000 <i>Sachverständigen-, Gerichts- und ähnliche Aufwendungen</i>	0,00 0,00	2.500 2.500	0 0	0 0	0 0	0 0
21.	=	Summe der ordentlichen Aufwendungen (Summe der Nummern 12 bis 20)	0,00	2.700	200	200	200	200
22.	=	Ordentliches Ergebnis (Saldo der Nummern 11 und 21)	0,00	-2.700	-200	-200	-200	-200
25.	=	Jahresergebnis des Teilhaushaltes vor Verrechnung der internen Leistungsbeziehungen und vor Veränderung der Rücklagen (Nummer 22 zuzüglich Nummer 23 abzüglich Nummer 24)	0,00	-2.700	-200	-200	-200	-200
28.	=	Jahresergebnis des Teilhaushaltes nach Verrechnung der internen Leistungsbeziehungen und vor Veränderung der Rücklagen (Nummer 25 zuzüglich Nummer 26 abzüglich Nummer 27)	0,00	-2.700	-200	-200	-200	-200

Gemeinde: 13 Gemeinde Warrenzin

Hauptproduktbereich 5 Gestaltung Umwelt
 Produktbereich 54 Verkehrsflächen und -anlagen, ÖPVN
 Produktgruppe 544 Bundesstraßen
 Produkt 54400 Bundesstraßen

Nr.	Ertrags- und Aufwandsarten (gemäß § 4 Absatz 10 GemHVO-Doppik)		Ergebnisse des Haushalts- vorvorjahres	Ansätze des Haushalts- vorjahres einschl. Nachträge	Ansatz des ersten Haushalts- jahres	Ansatz des zweiten Haushalts- jahres	Planungs- daten des ersten Haushalts- folgejahres	Planungs- daten des zweiten Haushalts- folgejahres
			2019	2020	2021	2022	2023	2024
			in €	in €	in €	in €	in €	in €
			1	2	3	4	5	6
11.	=	Summe der ordentlichen Erträge (Summe der Nummern 1 bis 10)	0,00	0	0	0	0	0
14.	-	Aufwendungen für Sach- und Dienstleistungen	44,40	200	200	200	200	200
		52200000 Aufwendungen für Energie / Wasser / Abwasser / Abfall	44,40	100	100	100	100	100
		52330000 Unterhaltung des Infrastrukturvermögens	0,00	100	100	100	100	100
21.	=	Summe der ordentlichen Aufwendungen (Summe der Nummern 12 bis 20)	44,40	200	200	200	200	200
22.	=	Ordentliches Ergebnis (Saldo der Nummern 11 und 21)	-44,40	-200	-200	-200	-200	-200
25.	=	Jahresergebnis des Teilhaushaltes vor Verrechnung der internen Leistungsbeziehungen und vor Veränderung der Rücklagen (Nummer 22 zuzüglich Nummer 23 abzüglich Nummer 24)	-44,40	-200	-200	-200	-200	-200
28.	=	Jahresergebnis des Teilhaushaltes nach Verrechnung der internen Leistungsbeziehungen und vor Veränderung der Rücklagen (Nummer 25 zuzüglich Nummer 26 abzüglich Nummer 27)	-44,40	-200	-200	-200	-200	-200

Gemeinde: 13 Gemeinde Warrenzin

Hauptproduktbereich 5 Gestaltung Umwelt
 Produktbereich 55 Natur- und Landschaftspflege
 Produktgruppe 552 Öffentliche Gewässer, Wasserbauliche Anlagen, Gewässerschutz
 Produkt 55200 Öffentliche Gewässer, Wasserbauliche Anlagen

Nr.	Ertrags- und Aufwandsarten (gemäß § 4 Absatz 10 GemHVO-Doppik)		Ergebnisse des Haushaltsvorjahres	Ansätze des Haushaltsvorjahres einschl. Nachträge	Ansatz des ersten Haushaltsjahres	Ansatz des zweiten Haushaltsjahres	Planungsdaten des ersten Haushaltsfolgejahres	Planungsdaten des zweiten Haushaltsfolgejahres
			2019	2020	2021	2022	2023	2024
			in €	in €	in €	in €	in €	in €
			1	2	3	4	5	6
4.	+	Öffentlich-rechtliche Leistungsentgelte <i>43200000 Benutzungsgebühren, Beiträge und ähnliche Entgelte, Kostenerstattungen</i>	28.354,97 28.354,97	30.000 30.000	35.000 35.000	34.000 34.000	34.000 34.000	34.000 34.000
11.	=	Summe der ordentlichen Erträge (Summe der Nummern 1 bis 10)	28.354,97	30.000	35.000	34.000	34.000	34.000
14.	-	Aufwendungen für Sach- und Dienstleistungen <i>52544000 Kostenerstattungen an Zweckverbände</i>	31.482,68 31.482,68	32.000 32.000	35.000 35.000	37.000 37.000	37.000 37.000	37.000 37.000
21.	=	Summe der ordentlichen Aufwendungen (Summe der Nummern 12 bis 20)	31.482,68	32.000	35.000	37.000	37.000	37.000
22.	=	Ordentliches Ergebnis (Saldo der Nummern 11 und 21)	-3.127,71	-2.000	0	-3.000	-3.000	-3.000
25.	=	Jahresergebnis des Teilhaushaltes vor Verrechnung der internen Leistungsbeziehungen und vor Veränderung der Rücklagen (Nummer 22 zuzüglich Nummer 23 abzüglich Nummer 24)	-3.127,71	-2.000	0	-3.000	-3.000	-3.000
28.	=	Jahresergebnis des Teilhaushaltes nach Verrechnung der internen Leistungsbeziehungen und vor Veränderung der Rücklagen (Nummer 25 zuzüglich Nummer 26 abzüglich Nummer 27)	-3.127,71	-2.000	0	-3.000	-3.000	-3.000

Gemeinde: 13 Gemeinde Warrenzin

Hauptproduktbereich 5 Gestaltung Umwelt
 Produktbereich 55 Natur- und Landschaftspflege
 Produktgruppe 553 Friedhofs- und Bestattungswesen
 Produkt 55300 Friedhof in Beestland

Nr.	Ertrags- und Aufwandsarten (gemäß § 4 Absatz 10 GemHVO-Doppik)		Ergebnisse des Haushalts- vorvorjahres	Ansätze des Haushalts- vorjahres einschl. Nachträge	Ansatz des ersten Haushalts- jahres	Ansatz des zweiten Haushalts- jahres	Planungs- daten des ersten Haushalts- folgejahres	Planungs- daten des zweiten Haushalts- folgejahres
			2019	2020	2021	2022	2023	2024
			in €	in €	in €	in €	in €	in €
			1	2	3	4	5	6
4.	+	Öffentlich-rechtliche Leistungsentgelte 43250000 Laufende Grabnutzungsentgelte (Öffentlich-rechtlich)	200,55	200	200	200	200	200
11.	=	Summe der ordentlichen Erträge (Summe der Nummern 1 bis 10)	200,55	200	200	200	200	200
14.	-	Aufwendungen für Sach- und Dienstleistungen 52200000 Aufwendungen für Energie / Wasser / Abwasser / Abfall 52320000 Bewirtschaftung der Grundstücke, Außenanlagen, Gebäude und Gebäudeeinrichtungen 52543000 Kostenerstattungen an Gemeinden und Gemeindeverbände	1.050,16 60,00 0,00 990,16	1.400 100 300 1.000	1.300 100 100 1.100	1.300 100 100 1.100	1.300 100 100 1.100	1.300 100 100 1.100
20.	-	Sonstige laufenden Aufwendungen 56420000 Beiträge zu Wirtschaftsverbänden, Berufsvertretungen und Vereinen	68,11 68,11	100 100	100 100	100 100	100 100	100 100
21.	=	Summe der ordentlichen Aufwendungen (Summe der Nummern 12 bis 20)	1.118,27	1.500	1.400	1.400	1.400	1.400
22.	=	Ordentliches Ergebnis (Saldo der Nummern 11 und 21)	-917,72	-1.300	-1.200	-1.200	-1.200	-1.200
25.	=	Jahresergebnis des Teilhaushaltes vor Verrechnung der internen Leistungsbeziehungen und vor Veränderung der Rücklagen (Nummer 22 zuzüglich Nummer 23 abzüglich Nummer 24)	-917,72	-1.300	-1.200	-1.200	-1.200	-1.200
28.	=	Jahresergebnis des Teilhaushaltes nach Verrechnung der internen Leistungsbeziehungen und vor Veränderung der Rücklagen (Nummer 25 zuzüglich Nummer 26 abzüglich Nummer 27)	-917,72	-1.300	-1.200	-1.200	-1.200	-1.200

Gemeinde: 13 Gemeinde Warrenzin

Hauptproduktbereich 5 Gestaltung Umwelt
 Produktbereich 55 Natur- und Landschaftspflege
 Produktgruppe 555 Land- und Forstwirtschaft
 Produkt 55500 Land- und Forstwirtschaft

Nr.	Ertrags- und Aufwandsarten (gemäß § 4 Absatz 10 GemHVO-Doppik)		Ergebnisse des Haushalts- vorvorjahres	Ansätze des Haushalts- vorjahres einschl. Nachträge	Ansatz des ersten Haushalts- jahres	Ansatz des zweiten Haushalts- jahres	Planungs- daten des ersten Haushalts- folgejahres	Planungs- daten des zweiten Haushalts- folgejahres
			2019	2020	2021	2022	2023	2024
			in €	in €	in €	in €	in €	in €
			1	2	3	4	5	6
5.	+	Privatrechtliche Leistungsentgelte <i>44110000 Pachten, Erbbauzinsen</i>	5.142,29 5.142,29	5.900 5.900	6.200 6.200	6.200 6.200	6.200 6.200	6.200 6.200
11.	=	Summe der ordentlichen Erträge (Summe der Nummern 1 bis 10)	5.142,29	5.900	6.200	6.200	6.200	6.200
21.	=	Summe der ordentlichen Aufwendungen (Summe der Nummern 12 bis 20)	0,00	0	0	0	0	0
22.	=	Ordentliches Ergebnis (Saldo der Nummern 11 und 21)	5.142,29	5.900	6.200	6.200	6.200	6.200
25.	=	Jahresergebnis des Teilhaushaltes vor Verrechnung der internen Leistungsbeziehungen und vor Veränderung der Rücklagen (Nummer 22 zuzüglich Nummer 23 abzüglich Nummer 24)	5.142,29	5.900	6.200	6.200	6.200	6.200
28.	=	Jahresergebnis des Teilhaushaltes nach Verrechnung der internen Leistungsbeziehungen und vor Veränderung der Rücklagen (Nummer 25 zuzüglich Nummer 26 abzüglich Nummer 27)	5.142,29	5.900	6.200	6.200	6.200	6.200

Gemeinde: 13 Gemeinde Warrenzin

Hauptproduktbereich 5 Gestaltung Umwelt
 Produktbereich 57 Wirtschaft und Tourismus
 Produktgruppe 571 Wirtschaftsförderung
 Produkt 57100 Sachkostenzuschüsse für AGH an Förderverein

Nr.	Ertrags- und Aufwandsarten (gemäß § 4 Absatz 10 GemHVO-Doppik)		Ergebnisse des Haushaltsvorjahres	Ansätze des Haushaltsvorjahres einschl. Nachträge	Ansatz des ersten Haushaltsjahres	Ansatz des zweiten Haushaltsjahres	Planungsdaten des ersten Haushaltsfolgejahres	Planungsdaten des zweiten Haushaltsfolgejahres
			2019	2020	2021	2022	2023	2024
			in €	in €	in €	in €	in €	in €
			1	2	3	4	5	6
11.	=	Summe der ordentlichen Erträge (Summe der Nummern 1 bis 10)	0,00	0	0	0	0	0
17.	-	Zuwendungen, Umlagen und sonstige Transferaufwendung	13.896,50	11.000	23.300	10.000	0	0
		<i>54159000 Zuweisungen und Zuschüsse für laufende Zwecke an den sonstigen privaten Bereich ca. 6T € Erwerb Holzhalle Rest Eigenanteil</i>	13.896,50	11.000	23.300	10.000	0	0
21.	=	Summe der ordentlichen Aufwendungen (Summe der Nummern 12 bis 20)	13.896,50	11.000	23.300	10.000	0	0
22.	=	Ordentliches Ergebnis (Saldo der Nummern 11 und 21)	-13.896,50	-11.000	-23.300	-10.000	0	0
25.	=	Jahresergebnis des Teilhaushaltes vor Verrechnung der internen Leistungsbeziehungen und vor Veränderung der Rücklagen (Nummer 22 zuzüglich Nummer 23 abzüglich Nummer 24)	-13.896,50	-11.000	-23.300	-10.000	0	0
28.	=	Jahresergebnis des Teilhaushaltes nach Verrechnung der internen Leistungsbeziehungen und vor Veränderung der Rücklagen (Nummer 25 zuzüglich Nummer 26 abzüglich Nummer 27)	-13.896,50	-11.000	-23.300	-10.000	0	0

Gemeinde: 13 Gemeinde Warrenzin

Hauptproduktbereich 5 Gestaltung Umwelt
 Produktbereich 57 Wirtschaft und Tourismus
 Produktgruppe 573 Allgemeine Einrichtungen und Unternehmen
 Produkt 57300 Gemeindehäuser

Nr.	Ertrags- und Aufwandsarten (gemäß § 4 Absatz 10 GemHVO-Doppik)		Ergebnisse des Haushaltsvorjahres	Ansätze des Haushaltsvorjahres einschl. Nachträge	Ansatz des ersten Haushaltsjahres	Ansatz des zweiten Haushaltsjahres	Planungsdaten des ersten Haushaltsfolgejahres	Planungsdaten des zweiten Haushaltsfolgejahres
			2019	2020	2021	2022	2023	2024
			in €	in €	in €	in €	in €	in €
			1	2	3	4	5	6
5.	+	Privatrechtliche Leistungsentgelte 44110000 Mieten und Entgelte	1.770,00 1.770,00	3.000 3.000	2.000 2.000	2.000 2.000	0 0	0 0
6.	+	Kostenerstattungen und Kostenumlagen 44259000 Kostenerstattungen und Kostenumlagen vom sonstigen privaten Bereich	131,47 131,47	0 0	0 0	0 0	0 0	0 0
11.	=	Summe der ordentlichen Erträge (Summe der Nummern 1 bis 10)	1.901,47	3.000	2.000	2.000	0	0
12.	-	Personalaufwendungen 50290000 Dienstbezüge und dergleichen für Sonstige 50490000 Sonstige Beiträge zur gesetzlichen Sozialversicherung 50900000 Pauschalierte Lohnsteuer (auch Zahlungen über Knappschaft)	1.265,55 972,00 274,11 19,44	1.400 1.000 300 100	1.400 1.000 300 100	1.600 1.100 400 100	0 0 0 0	0 0 0 0
14.	-	Aufwendungen für Sach- und Dienstleistungen 52200000 Aufwendungen für Energie / Wasser / Abwasser / Abfall 52310000 Unterhaltung der Grundstücke, Außenanlagen, Gebäude und Gebäudeeinrichtungen 52320000 Bewirtschaftung der Grundstücke, Außenanlagen, Gebäude und Gebäudeeinrichtungen 52380000 Unterhaltung der geringwertigen Geräte, Ausrüstungs- und sonstige Gebrauchsgegenstände	8.427,98 7.648,96 630,94 148,08 0,00	15.400 13.000 2.000 300 100	17.400 15.000 2.000 300 100	17.400 15.000 2.000 300 100	17.400 15.000 2.000 300 100	17.400 15.000 2.000 300 100
15.	-	Abschreibungen auf immaterielle Vermögensgegenstände des Anlagevermögens und auf Sachanlagen sowie auf aktivierte Aufwendungen für die Ingangsetzung und Erweiterung der Verwaltung 53400000 Abschreibungen auf bebaute Grundstücke und grundstücksgleiche Rechte	0,00 0,00	5.200 5.200	5.200 5.200	5.200 5.200	5.200 5.200	5.200 5.200
20.	-	Sonstige laufende Aufwendungen 56250000 Sachverständigen-, Gerichts- und ähnliche Aufwendungen 56411000 Gebäudeversicherungen 56414000 Unfallversicherungen	591,81 0,00 471,21 120,60	1.800 1.000 600 200	1.800 900 700 200	900 0 700 200	700 0 700 0	700 0 700 0
21.	=	Summe der ordentlichen Aufwendungen (Summe der Nummern 12 bis 20)	10.285,34	23.800	25.800	25.100	23.300	23.300
22.	=	Ordentliches Ergebnis (Saldo der Nummern 11 und 21)	-8.383,87	-20.800	-23.800	-23.100	-23.300	-23.300
25.	=	Jahresergebnis des Teilhaushaltes vor Verrechnung der internen Leistungsbeziehungen und vor Veränderung der Rücklagen (Nummer 22 zuzüglich Nummer 23 abzüglich Nummer 24)	-8.383,87	-20.800	-23.800	-23.100	-23.300	-23.300
28.	=	Jahresergebnis des Teilhaushaltes nach Verrechnung der internen Leistungsbeziehungen und vor Veränderung der Rücklagen (Nummer 25 zuzüglich Nummer 26 abzüglich Nummer 27)	-8.383,87	-20.800	-23.800	-23.100	-23.300	-23.300

Gemeinde: 13 Gemeinde Warrenzin

Hauptproduktbereich 6 Zentrale Finanzleistungen
 Produktbereich 61 Allgemeine Finanzwirtschaft
 Produktgruppe 611 Steuern, allgemeine Zuweisungen, allgemeine Umlagen
 Produkt 61100 Steuern, Allgemeine Zuweisungen, allgemeine Umlagen

Nr.	Ertrags- und Aufwandsarten (gemäß § 4 Absatz 10 GemHVO-Doppik)		Ergebnisse des Haushaltsvorjahres	Ansätze des Haushaltsvorjahres einschl. Nachträge	Ansatz des ersten Haushaltsjahres	Ansatz des zweiten Haushaltsjahres	Planungsdaten des ersten Haushaltsfolgejahres	Planungsdaten des zweiten Haushaltsfolgejahres
			2019	2020	2021	2022	2023	2024
			in €	in €	in €	in €	in €	in €
			1	2	3	4	5	6
1.	+	Steuern und ähnliche Abgaben	206.161,78	206.400	168.600	168.500	168.500	168.500
		40110000 Grundsteuer A	15.867,33	17.600	17.300	17.300	17.300	17.300
		40120000 Grundsteuer B	22.843,88	27.600	28.000	28.000	28.000	28.000
		40130000 Gewerbesteuer	39.274,23	50.000	30.000	30.000	30.000	30.000
		40210000 Gemeindeanteil an der Einkommensteuer	94.263,49	95.800	78.800	78.800	78.800	78.800
		40220000 Gemeindeanteil an der Umsatzsteuer	11.978,16	12.600	12.100	12.100	12.100	12.100
		40320000 Hundesteuer	2.876,67	2.800	2.400	2.300	2.300	2.300
		40521000 Familienleistungsausgleich	19.058,02	0	0	0	0	0
2.	+	Zuwendungen, allgemeine Umlagen und sonstige Transfererträge	164.803,40	221.900	167.800	182.800	182.800	182.800
		41110000 Schlüsselzuweisungen vom Land	164.803,40	212.800	162.800	182.800	182.800	182.800
		41620000 Allgemeine Umlagen von Gemeinden und Gemeindeverbänden	0,00	9.100	5.000	0	0	0
9.	+	Zinserträge und sonstige Finanzerträge	3.332,00	0	0	0	0	0
		47200000 Zinsen aus Stundungen und Verrentungen	3.251,00	0	0	0	0	0
		47920000 Vollverzinsung aus Gewerbesteuer (§ 233a AO)	81,00	0	0	0	0	0
11.	=	Summe der ordentlichen Erträge (Summe der Nummern 1 bis 10)	374.297,18	428.300	336.400	351.300	351.300	351.300
17.	-	Zuwendungen, Umlagen und sonstige Transferaufwendung	213.990,32	237.700	252.200	253.100	253.100	253.100
		54310000 Gewerbesteuerumlage	7.417,30	2.000	2.000	2.000	2.000	2.000
		54421000 Allgemeine Umlagen an Landkreise	146.472,15	148.100	158.600	158.600	158.600	158.600
		54422000 Allgemeine Umlagen an Amt oder geschäftsführende Gemeinde	60.100,87	87.600	91.600	92.500	92.500	92.500
19.	-	Zinsaufwendungen und sonstige Finanzaufwendungen	1.087,00	0	0	0	0	0
		57910000 Sonstige Zinsen und sonstige Finanzaufwendungen aus der Vollverzinsung der Gewerbesteuer (§ 233a AO)	1.087,00	0	0	0	0	0
21.	=	Summe der ordentlichen Aufwendungen (Summe der Nummern 12 bis 20)	215.077,32	237.700	252.200	253.100	253.100	253.100
22.	=	Ordentliches Ergebnis (Saldo der Nummern 11 und 21)	159.219,86	190.600	84.200	98.200	98.200	98.200
25.	=	Jahresergebnis des Teilhaushaltes vor Verrechnung der internen Leistungsbeziehungen und vor Veränderung der Rücklagen (Nummer 22 zuzüglich Nummer 23 abzüglich Nummer 24)	159.219,86	190.600	84.200	98.200	98.200	98.200
28.	=	Jahresergebnis des Teilhaushaltes nach Verrechnung der internen Leistungsbeziehungen und vor Veränderung der Rücklagen (Nummer 25 zuzüglich Nummer 26 abzüglich Nummer 27)	159.219,86	190.600	84.200	98.200	98.200	98.200

Gemeinde: 13 Gemeinde Warrenzin

Hauptproduktbereich 6 Zentrale Finanzleistungen
 Produktbereich 61 Allgemeine Finanzwirtschaft
 Produktgruppe 612 Sonstige allgemeine Finanzwirtschaft (ohne direkte Produktzuordnung)
 Produkt 61200 Sonstige allgemeine Finanzwirtschaft

Nr.	Ertrags- und Aufwandsarten (gemäß § 4 Absatz 10 GemHVO-Doppik)		Ergebnisse des Haushaltsvorjahres	Ansätze des Haushaltsvorjahres einschl. Nachträge	Ansatz des ersten Haushaltsjahres	Ansatz des zweiten Haushaltsjahres	Planungsdaten des ersten Haushaltsfolgejahres	Planungsdaten des zweiten Haushaltsfolgejahres
			2019	2020	2021	2022	2023	2024
			in €	in €	in €	in €	in €	in €
			1	2	3	4	5	6
9.	+	Zinserträge und sonstige Finanzerträge <i>47151000 Zinserträge von inländischen Banken</i>	0,53	0	0	0	0	0
11.	=	Summe der ordentlichen Erträge (Summe der Nummern 1 bis 10)	0,53	0	0	0	0	0
19.	-	Zinsaufwendungen und sonstige Finanzaufwendungen <i>57510000 Zinsaufwendungen und sonstige Finanzaufwendungen an inländische Kreditinstitute (inländischer Geldmarkt)</i>	0,00	0	1.700	1.700	1.700	1.700
21.	=	Summe der ordentlichen Aufwendungen (Summe der Nummern 12 bis 20)	0,00	0	1.700	1.700	1.700	1.700
22.	=	Ordentliches Ergebnis (Saldo der Nummern 11 und 21)	0,53	0	-1.700	-1.700	-1.700	-1.700
25.	=	Jahresergebnis des Teilhaushaltes vor Verrechnung der internen Leistungsbeziehungen und vor Veränderung der Rücklagen (Nummer 22 zuzüglich Nummer 23 abzüglich Nummer 24)	0,53	0	-1.700	-1.700	-1.700	-1.700
28.	=	Jahresergebnis des Teilhaushaltes nach Verrechnung der internen Leistungsbeziehungen und vor Veränderung der Rücklagen (Nummer 25 zuzüglich Nummer 26 abzüglich Nummer 27)	0,53	0	-1.700	-1.700	-1.700	-1.700

Gemeinde: 13 Gemeinde Warrenzin

Hauptproduktbereich 6 Zentrale Finanzleistungen
 Produktbereich 62 Beteiligungen, Sondervermögen
 Produktgruppe 626 Beteiligungen, Anteile, Wertpapiere des Anlagevermögens
 Produkt 62600 Beteiligung, Anteile und Wertpapiere des Anlagevermögens

Nr.	Ertrags- und Aufwandsarten (gemäß § 4 Absatz 10 GemHVO-Doppik)		Ergebnisse des Haushalts- vorvorjahres	Ansätze des Haushalts- vorjahres einschl. Nachträge	Ansatz des ersten Haushalts- jahres	Ansatz des zweiten Haushalts- jahres	Planungs- daten des ersten Haushalts- folgejahres	Planungs- daten des zweiten Haushalts- folgejahres
			2019	2020	2021	2022	2023	2024
			in €	in €	in €	in €	in €	in €
			1	2	3	4	5	6
9.	+	Zinserträge und sonstige Finanzerträge <i>47600000 Finanzerträge aus Sondervermögen mit Sonderrechnung, Zweckverbänden, Anstalten d</i>	12.668,20 12.668,20	5.000 5.000	5.000 5.000	5.000 5.000	5.000 5.000	5.000 5.000
11.	=	Summe der ordentlichen Erträge (Summe der Nummern 1 bis 10)	12.668,20	5.000	5.000	5.000	5.000	5.000
22.	=	Ordentliches Ergebnis (Saldo der Nummern 11 und 21)	12.668,20	5.000	5.000	5.000	5.000	5.000
25.	=	Jahresergebnis des Teilhaushaltes vor Verrechnung der internen Leistungsbeziehungen und vor Veränderung der Rücklagen (Nummer 22 zuzüglich Nummer 23 abzüglich Nummer 24)	12.668,20	5.000	5.000	5.000	5.000	5.000
28.	=	Jahresergebnis des Teilhaushaltes nach Verrechnung der internen Leistungsbeziehungen und vor Veränderung der Rücklagen (Nummer 25 zuzüglich Nummer 26 abzüglich Nummer 27)	12.668,20	5.000	5.000	5.000	5.000	5.000

Übersicht über die Zusammensetzung und Entwicklung des Saldos der liquiden Mittel und der Kredite zur Sicherung der Zahlungsfähigkeit im Finanzplanungszeitraum 2021 / 2022

Seite : 1
 Datum: 15.04.2021
 Uhrzeit: 14:07:06

Gemeinde: 13 Gemeinde Warrenzin

lfd. Nr.		Ergebnisse des Haushaltsvorjahres	Ansätze des Haushaltsvorjahres einschl. Nachträge	Ansatz des ersten Haushaltsjahres	Ansatz des zweiten Haushaltsjahres	Planungsdaten des ersten Haushaltsfolgejahres	Planungsdaten des zweiten Haushaltsfolgejahres
		2019	2020	2021	2022	2023	2024
		in €	in €	in €	in €	in €	in €
		1	2	3	4	5	6
1	Forderungen gegenüber dem Amt aus dem Zahlungsmittelbestand zum 31. Dezember des Haushaltsvorjahres (gemäß § 47 Absatz 4 Nummer 2.2.6.1 GemHVO-Doppik)	216.691,17	300.782	323.882	257.182	249.382	336.282
2	- Verbindlichkeiten gegenüber dem Amt aus dem Zahlungsmittelbestand zum 31. Dezember des Haushaltsvorjahres (gemäß § 47 Absatz 5 Nummer 4.10.1 GemHVO-Doppik)	0,00	0	0	0	108.000	216.000
3	= Saldo der Forderungen und Verbindlichkeiten gegenüber dem Amt aus dem Zahlungsmittelbestand zum 31. Dezember des Haushaltsvorjahres	216.691,17	300.782	323.882	257.182	141.382	120.282
Saldo laufende Ein- und Auszahlungen zum 31. Dezember des Haushaltsvorjahres							
4	Saldo laufende Ein- und Auszahlungen zum 31. Dezember des Haushaltsvorjahres	134.878,09	203.277	233.977	142.177	74.777	26.577
5	+ Korrektur des Vortrages	0,00	0	0	0	0	0
6	+ Saldo der ordentlichen und außerordentlichen Ein- und Auszahlungen (§ 3 Absatz 1 Satz 1 Nummer 22 GemHVO-Doppik)	68.399,09	30.700	-91.800	-67.400	-48.200	-48.200
7	- Planmäßige Tilgung von Krediten für Investitionen und Investitionsförderungsmaßnahmen (§ 3 Absatz 1 Satz 1 Nummer 42 GemHVO-Doppik)	0,00	0	0	0	0	0
8	+ Saldo laufende Ein- und Auszahlungen zum 31. Dezember des Haushaltsjahres	203.277,18	233.977	142.177	74.777	26.577	-21.622
Saldo der Ein- und Auszahlungen aus Investitionstätigkeit zum 31. Dezember des Haushaltsvorjahres							
9	Saldo der Ein- und Auszahlungen aus Investitionstätigkeit zum 31. Dezember des Haushaltsvorjahres	80.886,66	96.590	88.990	114.090	65.690	92.790
10	+ Korrektur des Vortrages	0,00	0	0	0	0	0
11	+ Saldo der Ein- und Auszahlungen aus Investitionstätigkeit (§ 3 Absatz 1 Satz 1 Nummer 39 GemHVO-Doppik)	15.704,17	-7.600	25.100	-48.400	27.100	27.100
12	+ Saldo der Ein- und Auszahlungen aus Krediten für Investitionen und Investitionsförderungsmaßnahmen (ohne planmäßige Tilgung)	0,00	0	0	0	0	0
13	+ Saldo der Ein- und Auszahlungen aus Investitionstätigkeit zum 31. Dezember des Haushaltsjahres	96.590,83	88.990	114.090	65.690	92.790	119.890
Saldo der durchlaufenden Gelder und ungeklärte Zahlungsvorgänge zum 31. Dezember des Haushaltsvorjahres							
14	Saldo der durchlaufenden Gelder und ungeklärte Zahlungsvorgänge zum 31. Dezember des Haushaltsvorjahres	926,42	914	914	914	914	914
15	+ Korrektur des Vortrages	0,00	0	0	0	0	0
16	+ Saldo der durchlaufenden Gelder und ungeklärten Zahlungsvorgänge (§ 3 Absatz 1 Satz 1 Nummer 45 GemHVO-Doppik)	-12,40	0	0	0	0	0
17	+ Saldo der durchlaufenden Gelder und ungeklärte Zahlungsvorgänge zum 31. Dezember des Haushaltsjahres	914,02	914	914	914	914	914
Saldo der Forderungen und Verbindlichkeiten gegenüber dem Amt aus dem Zahlungsmittelbestand zum 31. Dezember des Haushaltsjahres							
18	= Saldo der Forderungen und Verbindlichkeiten gegenüber dem Amt aus dem Zahlungsmittelbestand zum 31. Dezember des Haushaltsjahres	300.782,03	323.882	257.182	141.382	120.282	99.182

Investitionsübersicht 2021 / 2022

Gemeinde: 13 Gemeinde Warrenzin

Hauptproduktbereich 1 Zentrale Verwaltung
 Produktbereich 11 Innere Verwaltung
 Produktgruppe 114 Zentrale Dienste
 Produkt 11401 Zentrale Grundstücks- und Gebäudeverwaltung
 Projekt Bb01 Breitbandausbau Warrenzin, Wolkow, Beestland

fd. Nr.	Einzahlungs- und Auszahlungsarten (gemäß § 4 Absatz 12 bis 14 GemHVO-Doppik)		Ergebnisse des Haushalts- vorvorjahres	Ansätze des Haushalts- vorjahres einschl. Nachträge	Ansatz des ersten Haushalts- jahres	Ansatz des zweiten Haushalts- jahres	Planungs- daten des ersten Haushalts- folgejahres	Planungs- daten des zweiten Haushalts- folgejahres	Planungsdaten der weiteren Haushaltsjahre bis zum Abschluss der Maßnahme	bis einschließlich des Haushaltsvor- jahres bereit- gestellte Mittel	Gesamt- -aus- zahlungen	davon bereits geleistet
			2019	2020	2021	2022	2023	2024				
			1	2	3	4	5	6	7	8	9	10
			in €	in €	in €	in €	in €	in €	in €	in €	in €	in €
23	+	Einzahlungen aus Investitionszuwendungen <i>68142000 Investitionszuwendungen vom Land</i>	0,00 <i>0,00</i>	0 <i>0</i>	0 <i>0</i>	0 <i>0</i>	0 <i>0</i>	0 <i>0</i>	0 <i>0</i>	62.894 <i>62.894</i>	62.894 <i>62.894</i>	0 <i>0</i>
31	=	Summe der Einzahlungen aus Investitionstätigkeit	0,00	0	0	0	0	0	0	62.894	62.894	0
32	-	Auszahlungen für immaterielle Vermögensgegenstände <i>78151000 Investitionszuwendungen für privaten Unternehmen</i>	0,00 <i>0,00</i>	0 <i>0</i>	0 <i>0</i>	0 <i>0</i>	0 <i>0</i>	0 <i>0</i>	0 <i>0</i>	69.883 <i>69.883</i>	69.883 <i>69.883</i>	0 <i>0</i>
38	=	Summe der Auszahlungen aus Investitionstätigkeit	0,00	0	0	0	0	0	0	69.883	69.883	0
		darunter:										
39	=	Saldo aus den Ein- und Auszahlungen aus Investitionstätigkeit	0,00	0	0	0	0	0	0	-6.988	-6.988	0

Investitionsübersicht 2021 / 2022

Gemeinde: 13 Gemeinde Warrenzin

Hauptproduktbereich 1 Zentrale Verwaltung
 Produktbereich 11 Innere Verwaltung
 Produktgruppe 114 Zentrale Dienste
 Produkt 11402 Kommunale Wohnungen
 Ohne Projektzuordnung

fd. Nr.	Einzahlungs- und Auszahlungsarten (gemäß § 4 Absatz 12 bis 14 GemHVO-Doppik)		Ergebnisse des Haushalts- vorjahres	Ansätze des Haushalts- vorjahres einschl. Nachträge	Ansatz des ersten Haushalts- jahres	Ansatz des zweiten Haushalts- jahres	Planungs- daten des ersten Haushalts- folgejahres	Planungs- daten des zweiten Haushalts- folgejahres	Planungsdaten der weiteren Haushaltsjahre bis zum Abschluss der Maßnahme	bis einschließlich des Haushaltsvor- jahres bereit- gestellte Mittel	Gesamt- aus- zahlungen	davon bereits geleistet
			2019	2020	2021	2022	2023	2024				
			1	2	3	4	5	6	7	8	9	10
			in €	in €	in €	in €	in €	in €	in €	in €	in €	in €
26	+	Einzahlungen aus Sachanlagen	0,00	0	0	0	0	0	0	32.828	32.828	0
		68520310 Einzahlungen für Wohnbauten	0,00	0	0	0	0	0	0	30.633	30.633	0
		68521000 Einzahlungen aus der Veräußerung bebauter Grundstücke und grundstücksgleicher Rechte	0,00	0	0	0	0	0	0	2.195	2.195	0
31	=	Summe der Einzahlungen aus Investitionstätigkeit	0,00	0	0	0	0	0	0	32.828	32.828	0
		darunter:										
39	=	Saldo aus den Ein- und Auszahlungen aus Investitionstätigkeit	0,00	0	0	0	0	0	0	32.828	32.828	0

Investitionsübersicht 2021 / 2022

Gemeinde: 13 Gemeinde Warrenzin

Hauptproduktbereich 1 Zentrale Verwaltung
 Produktbereich 12 Sicherheit und Ordnung
 Produktgruppe 126 Brandschutz
 Produkt 12600 Gemeindefeuerwehr
 Ohne Projektzuordnung

fd. Nr.		Einzahlungs- und Auszahlungsarten (gemäß § 4 Absatz 12 bis 14 GemHVO-Doppik)	Ergebnisse des Haushalts- vorvorjahres	Ansätze des Haushalts- vorjahres einschl. Nachträge	Ansatz des ersten Haushalts- jahres	Ansatz des zweiten Haushalts- jahres	Planungs- daten des ersten Haushalts- folgejahres	Planungs- daten des zweiten Haushalts- folgejahres	Planungsdaten der weiteren Haushaltsjahre bis zum Abschluss der Maßnahme	bis einschließlich des Haushaltsvor- jahres bereit- gestellte Mittel	Gesamt- -aus- zahlungen	davon bereits geleistet
			2019	2020	2021	2022	2023	2024				
			1	2	3	4	5	6	7	8	9	10
			in €	in €	in €	in €	in €	in €	in €	in €	in €	in €
23	+	Einzahlungen aus Investitionszuwendungen	0,00	0	0	94.000	0	0	0	10.325	104.325	0
		68142000 Investitionszuwendungen vom Land	0,00	0	0	0	0	0	0	10.325	10.325	0
		68170000 Anzahlungen auf Sonderposten zum Anlagevermögen	0,00	0	0	94.000	0	0	0	0	94.000	0
		FÖMI MLF										
		49T € Ministerium										
		45T € LK										
31	=	Summe der Einzahlungen aus Investitionstätigkeit	0,00	0	0	94.000	0	0	0	10.325	104.325	0
33	-	Auszahlungen für Sachanlagen	0,00	0	0	0	0	0	0	27.017	27.017	0
		78510260 Auszahlungen für Gewässer	0,00	0	0	0	0	0	0	13.393	13.393	0
		78560714 Auszahlungen für Brand-, Rettungs- und Katastrophenschutzfahrzeuge	0,00	0	0	0	0	0	0	1.000	1.000	0
		78560720 Auszahlungen für Maschinen und technische Anlagen	0,00	0	0	0	0	0	0	7.001	7.001	0
		78570820 Auszahlungen für Betriebs- und Geschäftsausstattung	0,00	0	0	0	0	0	0	1.094	1.094	0
		78570827 Auszahlungen für Geringwertige Vermögensgegenstände	0,00	0	0	0	0	0	0	4.528	4.528	0
38	=	Summe der Auszahlungen aus Investitionstätigkeit	0,00	0	0	0	0	0	0	27.017	27.017	0
		darunter:										
39	=	Saldo aus den Ein- und Auszahlungen aus Investitionstätigkeit	0,00	0	0	94.000	0	0	0	-16.692	77.307	0

Investitionsübersicht 2021 / 2022

Gemeinde: 13 Gemeinde Warrenzin

Hauptproduktbereich 1 Zentrale Verwaltung
 Produktbereich 12 Sicherheit und Ordnung
 Produktgruppe 126 Brandschutz
 Produkt 12600 Gemeindefeuerwehr
 Projekt F01 Löschwasserentnahme Dorfteich Wolkow
 Projekterläuterungen: Bau einer Löschwasserentnahme in Wolkow

fd. Nr.	Einzahlungs- und Auszahlungsarten (gemäß § 4 Absatz 12 bis 14 GemHVO-Doppik)		Ergebnisse des Haushalts- vorvorjahres	Ansätze des Haushalts- vorjahres einschl. Nachträge	Ansatz des ersten Haushalts- jahres	Ansatz des zweiten Haushalts- jahres	Planungs- daten des ersten Haushalts- folgejahres	Planungs- daten des zweiten Haushalts- folgejahres	Planungsdaten der weiteren Haushaltsjahre bis zum Abschluss der Maßnahme	bis einschließlich des Haushaltsvor- jahres bereit- gestellte Mittel	Gesamt- -aus- zahlungen	davon bereits geleistet
			2019	2020	2021	2022	2023	2024				
			1	2	3	4	5	6	7	8	9	10
			in €	in €	in €	in €	in €	in €	in €	in €	in €	in €
23	+	Einzahlungen aus Investitionszuwendungen	0,00	0	0	0	0	0	0	0	6.128	0
		<i>68170000 Anzahlungen auf Sonderposten zum Anlagevermögen</i>	<i>0,00</i>	<i>0</i>	<i>0</i>	<i>0</i>	<i>0</i>	<i>0</i>	<i>0</i>	<i>0</i>	<i>6.128</i>	<i>0</i>
31	=	Summe der Einzahlungen aus Investitionstätigkeit	0,00	0	0	0	0	0	0	0	6.128	0
		darunter:										
39	=	Saldo aus den Ein- und Auszahlungen aus Investitionstätigkeit	0,00	0	0	0	0	0	0	0	6.128	0

Investitionsübersicht 2021 / 2022

Gemeinde: 13 Gemeinde Warrenzin

Hauptproduktbereich 1 Zentrale Verwaltung
 Produktbereich 12 Sicherheit und Ordnung
 Produktgruppe 126 Brandschutz
 Produkt 12600 Gemeindefeuerwehr
 Projekt MLF Kauf Feuerwehrfahrzeug

fd. Nr.	Einzahlungs- und Auszahlungsarten (gemäß § 4 Absatz 12 bis 14 GemHVO-Doppik)	Ergebnisse des Haushalts- vorjahres	Ansätze des Haushalts- vorjahres einschl. Nachträge	Ansatz des ersten Haushalts- jahres	Ansatz des zweiten Haushalts- jahres	Planungs- daten des ersten Haushalts- folgejahres	Planungs- daten des zweiten Haushalts- folgejahres	Planungsdaten der weiteren Haushaltsjahre bis zum Abschluss der Maßnahme	bis einschließlich des Haushaltsvor- jahres bereit- gestellte Mittel	Gesamt- aus- zahlungen	davon bereits geleistet
		2019	2020	2021	2022	2023	2024				
		1	2	3	4	5	6	7	8	9	10
		in €	in €	in €	in €	in €	in €	in €	in €	in €	in €
33	- Auszahlungen für Sachanlagen <i>78590960 Auszahlungen für Anlagen im Bau</i>	0,00	20.000	0	150.000	0	0	0	20.000	170.000	0
38	= Summe der Auszahlungen aus Investitionstätigkeit	0,00	20.000	0	150.000	0	0	0	20.000	170.000	0
	darunter:										
39	= Saldo aus den Ein- und Auszahlungen aus Investitionstätigkeit	0,00	-20.000	0	-150.000	0	0	0	-20.000	-170.000	0

Investitionsübersicht 2021 / 2022

Gemeinde: 13 Gemeinde Warrenzin

Hauptproduktbereich 3 Soziales und Jugend
 Produktbereich 36 Kinder-, Jugend- und Familienhilfe
 Produktgruppe 366 Einrichtungen der Kinder- und Jugendarbeit
 Produkt 36600 Einrichtungen der Kinder- und Jugendarbeit Spielplätze, Jugendclub
 Ohne Projektzuordnung

fd. Nr.	Einzahlungs- und Auszahlungsarten (gemäß § 4 Absatz 12 bis 14 GemHVO-Doppik)		Ergebnisse des Haushalts- vorvorjahres	Ansätze des Haushalts- vorjahres einschl. Nachträge	Ansatz des ersten Haushalts- jahres	Ansatz des zweiten Haushalts- jahres	Planungs- daten des ersten Haushalts- folgejahres	Planungs- daten des zweiten Haushalts- folgejahres	Planungsdaten der weiteren Haushaltsjahre bis zum Abschluss der Maßnahme	bis einschließlich des Haushaltsvor- jahres bereit- gestellte Mittel	Gesamt- -aus- zahlungen	davon bereits geleistet
			2019	2020	2021	2022	2023	2024				
			1	2	3	4	5	6	7	8	9	10
			in €	in €	in €	in €	in €	in €	in €	in €	in €	in €
33	-	Auszahlungen für Sachanlagen <i>78590960 Auszahlungen für Anlagen im Bau</i>	0,00 <i>0,00</i>	0 <i>0</i>	0 <i>0</i>	0 <i>0</i>	0 <i>0</i>	0 <i>0</i>	0 <i>0</i>	480 <i>480</i>	480 <i>480</i>	0 <i>0</i>
38	=	Summe der Auszahlungen aus Investitionstätigkeit	0,00	0	0	0	0	0	0	480	480	0
		darunter:										
39	=	Saldo aus den Ein- und Auszahlungen aus Investitionstätigkeit	0,00	0	0	0	0	0	0	-480	-480	0

Investitionsübersicht 2021 / 2022

Gemeinde: 13 Gemeinde Warrenzin

Hauptproduktbereich 5 Gestaltung Umwelt
 Produktbereich 54 Verkehrsflächen und -anlagen, ÖPVN
 Produktgruppe 541 Gemeindestraßen
 Produkt 54100 Gemeindestraßen
 Ohne Projektzuordnung

fd. Nr.	Einzahlungs- und Auszahlungsarten (gemäß § 4 Absatz 12 bis 14 GemHVO-Doppik)		Ergebnisse des Haushalts- vorjahres	Ansätze des Haushalts- vorjahres einschl. Nachträge	Ansatz des ersten Haushalts- jahres	Ansatz des zweiten Haushalts- jahres	Planungs- daten des ersten Haushalts- folgejahres	Planungs- daten des zweiten Haushalts- folgejahres	Planungsdaten der weiteren Haushaltsjahre bis zum Abschluss der Maßnahme	bis einschließlich des Haushaltsvor- jahres bereit- gestellte Mittel	Gesamt- -aus- zahlungen	davon bereits geleistet
			2019	2020	2021	2022	2023	2024				
			1	2	3	4	5	6	7	8	9	10
			in €	in €	in €	in €	in €	in €	in €	in €	in €	in €
24	+	Einzahlungen aus Beiträgen und ähnlichen Entgelten <i>68250000 Beiträge und ähnliche Entgelte vom privaten Bereich</i>	0,00 <i>0,00</i>	0 <i>0</i>	0 <i>0</i>	0 <i>0</i>	0 <i>0</i>	0 <i>0</i>	0 <i>0</i>	5 <i>5</i>	5 <i>5</i>	0 <i>0</i>
26	+	Einzahlungen aus Sachanlagen <i>68530480 Einzahlungen für Straßen, Wege, Plätze und Verkehrsknotenanlagen</i>	0,00 <i>0,00</i>	0 <i>0</i>	0 <i>0</i>	0 <i>0</i>	0 <i>0</i>	0 <i>0</i>	0 <i>0</i>	2.793 <i>2.793</i>	2.793 <i>2.793</i>	0 <i>0</i>
31	=	Summe der Einzahlungen aus Investitionstätigkeit	0,00	0	0	0	0	0	0	2.799	2.799	0
		darunter:										
39	=	Saldo aus den Ein- und Auszahlungen aus Investitionstätigkeit	0,00	0	0	0	0	0	0	2.799	2.799	0

Investitionsübersicht 2021 / 2022

Gemeinde: 13 Gemeinde Warrenzin

Hauptproduktbereich 5 Gestaltung Umwelt
 Produktbereich 54 Verkehrsflächen und -anlagen, ÖPVN
 Produktgruppe 541 Gemeindestraßen
 Produkt 54100 Gemeindestraßen
 Projekt BD Brücke/Durchlass

fd. Nr.	Einzahlungs- und Auszahlungsarten (gemäß § 4 Absatz 12 bis 14 GemHVO-Doppik)		Ergebnisse des Haushalts- vorvorjahres	Ansätze des Haushalts- vorjahres einschl. Nachträge	Ansatz des ersten Haushalts- jahres	Ansatz des zweiten Haushalts- jahres	Planungs- daten des ersten Haushalts- folgejahres	Planungs- daten des zweiten Haushalts- folgejahres	Planungsdaten der weiteren Haushaltsjahre bis zum Abschluss der Maßnahme	bis einschließlich des Haushaltsvor- jahres bereit- gestellte Mittel	Gesamt- -aus- zahlungen	davon bereits geleistet
			2019	2020	2021	2022	2023	2024				
			1	2	3	4	5	6	7	8	9	10
			in €	in €	in €	in €	in €	in €	in €	in €	in €	in €
23	+	Einzahlungen aus Investitionszuwendungen <i>68170000 Anzahlungen auf Sonderposten zum Anlagevermögen 75% der förderfähigen Kosten (keine Planung) lt. kommunaler Straßenbau-RL</i>	0,00 0,00	0 0	0 0	47.000 47.000	0 0	0 0	0 0	0 0	47.000 47.000	0 0
31	=	Summe der Einzahlungen aus Investitionstätigkeit	0,00	0	0	47.000	0	0	0	0	47.000	0
33	-	Auszahlungen für Sachanlagen <i>78590960 Auszahlungen für Anlagen im Bau</i>	0,00 0,00	15.000 15.000	2.000 2.000	66.500 66.500	0 0	0 0	0 0	15.000 15.000	83.500 83.500	0 0
38	=	Summe der Auszahlungen aus Investitionstätigkeit	0,00	15.000	2.000	66.500	0	0	0	15.000	83.500	0
		darunter:										
39	=	Saldo aus den Ein- und Auszahlungen aus Investitionstätigkeit	0,00	-15.000	-2.000	-19.500	0	0	0	-15.000	-36.500	0

Investitionsübersicht 2021 / 2022

Gemeinde: 13 Gemeinde Warrenzin

Hauptproduktbereich 5 Gestaltung Umwelt
 Produktbereich 55 Natur- und Landschaftspflege
 Produktgruppe 552 Öffentliche Gewässer, Wasserbauliche Anlagen, Gewässerschutz
 Produkt 55200 Öffentliche Gewässer, Wasserbauliche Anlagen
 Ohne Projektzuordnung

fd. Nr.	Einzahlungs- und Auszahlungsarten (gemäß § 4 Absatz 12 bis 14 GemHVO-Doppik)		Ergebnisse des Haushalts- vorjahres	Ansätze des Haushalts- vorjahres einschl. Nachträge	Ansatz des ersten Haushalts- jahres	Ansatz des zweiten Haushalts- jahres	Planungs- daten des ersten Haushalts- folgejahres	Planungs- daten des zweiten Haushalts- folgejahres	Planungsdaten der weiteren Haushaltsjahre bis zum Abschluss der Maßnahme	bis einschließlich des Haushaltsvor- jahres bereit- gestellte Mittel	Gesamt- aus- zahlungen	davon bereits geleistet
			2019	2020	2021	2022	2023	2024				
			1	2	3	4	5	6	7	8	9	10
			in €	in €	in €	in €	in €	in €	in €	in €	in €	in €
26	+	Einzahlungen aus Sachanlagen <i>68510260 Einzahlungen für Gewässer</i>	0,00 <i>0,00</i>	0 <i>0</i>	0 <i>0</i>	0 <i>0</i>	0 <i>0</i>	0 <i>0</i>	0 <i>0</i>	7 <i>7</i>	7 <i>7</i>	0 <i>0</i>
31	=	Summe der Einzahlungen aus Investitionstätigkeit	0,00	0	0	0	0	0	0	7	7	0
		darunter:										
39	=	Saldo aus den Ein- und Auszahlungen aus Investitionstätigkeit	0,00	0	0	0	0	0	0	7	7	0

Investitionsübersicht 2021 / 2022

Gemeinde: 13 Gemeinde Warrenzin

Hauptproduktbereich 6 Zentrale Finanzleistungen
 Produktbereich 61 Allgemeine Finanzwirtschaft
 Produktgruppe 611 Steuern, allgemeine Zuweisungen, allgemeine Umlagen
 Produkt 61100 Steuern, Allgemeine Zuweisungen, allgemeine Umlagen
 Ohne Projektzuordnung

fd. Nr.	Einzahlungs- und Auszahlungsarten (gemäß § 4 Absatz 12 bis 14 GemHVO-Doppik)		Ergebnisse des Haushalts- vorvorjahres	Ansätze des Haushalts- vorjahres einschl. Nachträge	Ansatz des ersten Haushalts- jahres	Ansatz des zweiten Haushalts- jahres	Planungs- daten des ersten Haushalts- folgejahres	Planungs- daten des zweiten Haushalts- folgejahres	Planungsdaten der weiteren Haushaltsjahre bis zum Abschluss der Maßnahme	bis einschließlich des Haushaltsvor- jahres bereit- gestellte Mittel	Gesamt- -aus- zahlungen	davon bereits geleistet
			2019	2020	2021	2022	2023	2024				
			1	2	3	4	5	6	7	8	9	10
			in €	in €	in €	in €	in €	in €	in €	in €	in €	in €
23	+	Einzahlungen aus Investitionszuwendungen	15.704,17	27.400	27.100	27.100	27.100	27.100	27.100	114.550	250.050	0
		<i>68142000 Investitionszuwendungen vom Land</i>	<i>15.704,17</i>	<i>27.400</i>	<i>27.100</i>	<i>27.100</i>	<i>27.100</i>	<i>27.100</i>	<i>27.100</i>	<i>114.550</i>	<i>250.050</i>	<i>0</i>
31	=	Summe der Einzahlungen aus Investitionstätigkeit	15.704,17	27.400	27.100	27.100	27.100	27.100	27.100	114.550	250.050	0
		darunter:										
39	=	Saldo aus den Ein- und Auszahlungen aus Investitionstätigkeit	15.704,17	27.400	27.100	27.100	27.100	27.100	27.100	114.550	250.050	0

Investitionsübersicht 2021 / 2022

Gemeinde: 13 Gemeinde Warrenzin

Hauptproduktbereich 6 Zentrale Finanzleistungen
 Produktbereich 61 Allgemeine Finanzwirtschaft
 Produktgruppe 619 VV-Konten
 Produkt 61999 VV-Konten
 Ohne Projektzuordnung

fd. Nr.	Einzahlungs- und Auszahlungsarten (gemäß § 4 Absatz 12 bis 14 GemHVO-Doppik)	Ergebnisse des Haushaltsvorjahres	Ansätze des Haushaltsvorjahres einschl. Nachträge	Ansatz des ersten Haushaltsjahres	Ansatz des zweiten Haushaltsjahres	Planungsdaten des ersten Haushaltsfolgejahres	Planungsdaten des zweiten Haushaltsfolgejahres	Planungsdaten der weiteren Haushaltsjahre bis zum Abschluss der Maßnahme	bis einschließlich des Haushaltsvorjahres bereitgestellte Mittel	Gesamt -auszahlungen	davon bereits geleistet
		2019	2020	2021	2022	2023	2024				
		1	2	3	4	5	6	7	8	9	10
		in €	in €	in €	in €	in €	in €	in €	in €	in €	in €
	darunter:										
40	Angaben zur Kofinanzierung	-12,40	0	0	0	0	0	0	-4.856	-4.856	0
	Einzahlungen eines Dritten zur Finanzierung des kommunalen Kofinanzierungsanteils sind in der Einzahlungen aus durchlaufenden Geldern und ungeklärten Zahlungseingängen in folgender Höhe enthalten:	6.435,13	0	0	0	0	0	0	30.136	30.136	0
	69923701 Einzahlung für Sicherheitseinbehalt	0,00	0	0	0	0	0	0	740	740	0
	69923702 Einzahlung für Kameradschaftskasse Feuerwehr	50,00	0	0	0	0	0	0	1.873	1.873	0
	69923706 Einzahlung für Verwahrkonto für Gerhard Schultz der Gem. Warrenzin als gesetzl. Vertreter	0,00	0	0	0	0	0	0	4.633	4.633	0
	69923713 Einzahlung für Verwahrkonto 13	0,00	0	0	0	0	0	0	731	731	0
	69923720 Einzahlung für Verwahrkonto 20	6.385,13	0	0	0	0	0	0	22.156	22.156	0
	Auszahlungen eines Dritten zur Finanzierung des kommunalen Kofinanzierungsanteils sind in der Auszahlungen aus durchlaufenden Geldern und ungeklärten Zahlungseingängen in folgender Höhe enthalten:	6.447,53	0	0	0	0	0	0	34.992	34.992	0
	79923701 Auszahlung für Sicherheitseinbehalt	0,00	0	0	0	0	0	0	1.830	1.830	0
	79923702 Auszahlung für Kameradschaftskasse Feuerwehr	62,40	0	0	0	0	0	0	2.299	2.299	0
	79923703 Auszahlung für Kameradschaftskasse Jugendfeuerwehr	0,00	0	0	0	0	0	0	502	502	0
	79923706 Auszahlung für Verwahrkonto für Gerhard Schultz der Gem. Warrenzin als gesetzl. Vertreter	0,00	0	0	0	0	0	0	7.472	7.472	0
	79923713 Auszahlung für Verwahrkonto 13	0,00	0	0	0	0	0	0	731	731	0
	79923720 Auszahlung für Verwahrkonto 20	6.385,13	0	0	0	0	0	0	22.156	22.156	0

Stellenplanquerschnitt
(Ohne Wahlbeamte auf Zeit)

Gemeinde Warrenzin
Amt Demmin-Land
Jahr 2021

		Beamte (Besoldungsgruppen A)														zus.	Beschäftigte													zus.	Insgesamt										
		höherer Dienst				gehobener Dienst					Mittlerer Dienst						TVöD (Entgeltgruppen)																								
		16	15	14	13	13	12	11	10	9	9	8	7	6	5		1	2	3	4	5	6	7	8	9	10	11	12	Außert. Gehalt/Minijob												
1. 57300	Gemeindehäuser																																						0,051		0,051
2. 11401	Grundstücks- u. Gebäudeverwaltung																																						0,5		0,5
	Summe																																						0,551		0,551
	Vorjahr																																						0,051		0,051
	Mehr																																						0,5		0,5
	Weniger																																								

Lfd. Nr.	Bezeichnung der Stelle Amts-/ Funktionsbezeichnung	Anzahl und Bewertung im Vorjahr 2020	Tatsächliche Besetzung am 30.06. d. Vorjahres	Anzahl und Bewertung im laufenden Haushaltsjahr 2021	Stellenvermerke Bemerkungen
1.	Gemeindehäuser:				
	Gemeindehaus Wolkow	0,017 Minijob	0,017 Minijob	0,017 Minijob	Keine Vollzeitstelle
	Gemeindehaus Upost	0,017 Minijob	0,017 Minijob	0,017 Minijob	Keine Vollzeitstelle
	Gemeindehaus Beestland	0,017 Minijob	0,017 Minijob	0,017 Minijob	Keine Vollzeitstelle
2.	Grundstücks- u. Gebäudeverwaltung				
	Gemeindearbeiter	- -	- -	0,5 AT - Gehalt	Keine Vollzeitstelle

1. Veränderungsliste zum Stellenplan der Gemeinde Warrenzin für das Haushaltsjahr 2021

Ifd.-Nr. im Stellenplan 2021	Amt/Abteilung	Zahl der Stellen	Höher -u. Herabstufungen und Umwandlung Von Bes./Verg./Lohn - Gr. nach Bes./Verg./Lohn - Gr.	Zugänge Bes./Verg./Lohn - Gr.	Abgänge Bes./Verg./Lohn - Gr.
2.	Grundstücks- u. Gebäudeverwaltung				
	Gemeindearbeiter	0,5		0,5	

Lfd. Nr.	Bezeichnung der Stelle Amts-/ Funktionsbezeichnung	Anzahl und Bewertung im Vorjahr 2021	Tatsächliche Besetzung am 30.06. d. Vorjahres	Anzahl und Bewertung im laufenden Haushaltsjahr 2022	Stellenvermerke Bemerkungen
1.	Gemeindehäuser:				
	Gemeindehaus Wolkow	0,017 Minijob	0,017 Minijob	0,017 Minijob	Keine Vollzeitstelle
	Gemeindehaus Upost	0,017 Minijob	0,017 Minijob	0,017 Minijob	Keine Vollzeitstelle
	Gemeindehaus Beestland	0,017 Minijob	0,017 Minijob	0,017 Minijob	Keine Vollzeitstelle
2.	Grundstücks- u. Gebäudeverwaltung				
	Gemeindearbeiter	0,5 AT - Gehalt	0,5 AT-Gehalt	0,5 AT - Gehalt	Keine Vollzeitstelle