Amt-Demmin-Land

Beschlussvorlage für Gemeinde Sommersdorf
öffentlich

Beschlussfassung zur Haushaltssatzung für das Haushaltsjahr 2022

Federführend:	*Datum*
Finanzen	15.02.2022
Bearbeitung:	*Vorlage-Nr.*
Olga Riediger-Ganschow	VO/GV 73/22/038

Beratungsfolge	*Geplante Sitzungstermine*	*Ö / N*
Gemeindevertretung Sommersdorf (Entscheidung)	28.02.2022	Ö

Sachverhalt
Gemäß §§ 45 ff Kommunalverfassung Mecklenburg-Vorpommern hat die Gemeindevertretung für jedes Haushaltsjahr eine Haushaltssatzung zu erlassen. Der Haushaltsplan ist Bestandteil der Haushaltssatzung und enthält alle im Haushaltsjahr für die Erfüllung der Aufgaben der Gemeinde voraussichtlich
1. anfallenden Erträge und eingehende Einzahlungen,
2. entstehende Aufwendungen und zu leistende Auszahlungen und
3. notwendige Verpflichtungsermächtigungen.

Die von der Gemeindevertretung beschlossene Haushaltssatzung mit den Anlagen ist vor ihrer öffentlichen Bekanntmachung mit dem Haushaltsplan und seinen Anlagen unverzüglich der Rechtsaufsichtsbehörde vorzulegen. Enthält die Haushaltssatzung genehmigungspflichtige Bestandteile, so darf sie erst nach Genehmigung der Rechtsaufsichtsbehörde bekannt gemacht werden.
Am 08.02.2022 wurde der Haushaltsplan in einer Finanzausschusssitzung vorbereitet und abgestimmt. Der Finanzausschuss schlägt der Gemeindevertretung die Beschlussfassung vor.
Die Genehmigung der Rechtsaufsichtsbehörde ist notwendig, da der Ergebnishaushalt einen Fehlbetrag ausweist und die Gemeinde einen Stellenplan beschließt.
Die Haushaltssatzung ist also erst nach Genehmigung der Kommunalaufsicht vom Bürgermeister zu unterzeichnen.
Ein Haushaltssicherungskonzept wird vorbereitet und wird in der nächsten Gemeindevertretersitzung beschlossen.

Beschlussvorschlag
Die Gemeindevertretung beschließt die Haushaltssatzung der Gemeinde für das Haushaltsjahr 2022.

Finanzielle Auswirkungen
Siehe Vorbericht

Anlage/n

1	73 Satzung 2022 (öffentlich)
2	73 Vorbericht 2022 (öffentlich)
3	73 Tabelle zum Vorbericht (öffentlich)
4	73 Stellenplan 2022 (öffentlich)
5	73 Veränderungsliste Stellenplan 2022 (öffentlich)
6	73 Finanz HH 2022 (öffentlich)
7	73 Ergebnis HH 2022 (öffentlich)
8	73 Teil Finanz-HH 2022 (öffentlich)
9	73 Teil Ergebnis-HH 2022 (öffentlich)

Haushaltssatzung der Gemeinde Sommersdorf
für das Haushaltsjahr 2022

Aufgrund des § 45 i.V.m. § 47 der Kommunalverfassung (KV M-V) wird nach
Beschluss der Gemeindevertretung vom 28.02.2022
und nach Bekanntgabe der rechtsaufsichtlichen Entscheidung zu den
genehmigungspflichtigen Festsetzungen folgende Haushaltssatzung erlassen:

§ 1
Ergebnis- und Finanzhaushalt

Der Haushaltsplan für das Haushaltsjahr 2022 wird:

1. im Ergebnishaushalt auf

einen Gesamtbetrag der Erträge von	442.700 €
einen Gesamtbetrag der Aufwendungen von	539.100 €
ein Jahresergebnis **nach** Veränderung der Rücklagen von	- 76.000 €

2. im Finanzhaushalt auf

a.)	einen Gesamtzbetrag der laufenden Einzahlungen von	353.900 €
	einen Gesamtzbetrag der laufenden Auszahlungen[2] von	406.500 €
	einen jahresbezogenen Saldo der laufenden Ein- und Auszahlungen von	- 52.600 €

b.)	einen Gesamtbetrag der Einzahlungen aus der Investitionstätigkeit von	29.900 €
	einen Gesamtbetrag der Auszahlungen aus der Investitionstätigkeit von	35.600 €
	einen Saldo der Ein- und Auszahlungen aus der Investitionstätigkeit von	- 5.700 €

festgesetzt.

[2] einschließlich Auszahlungen für die planmäßige Tilgung von Krediten für Investitionen und Investitionsförderungsmaßnahmen

§ 2
Kredite für Investitionen und Investitionsförderungsmaßnahmen

Kredite zur Finanzierung von Investitionen und Investitionsförderungsmaßnahmen werden nicht veranschlagt.

§ 3
Verpflichtungsermächtigungen

Verpflichtungsermächtigungen werden nicht veranschlagt.

§ 4
Kassenkredite

Der Höchstbetrag der Kassenkredite wird festgesetzt auf 35.300 €

§ 5
Hebesätze

Die Hebesätze für die Realsteuern werden wie folgt festgesetzt:

1. Grundsteuer	
a.) für die land- und forstwirtschaftlichen Flächen (Grundsteuer A) auf	330
b.) für die Grundstücke (Grundsteuer B) auf	400
2. Gewerbesteuer auf	350

§ 6
Stellen gemäß Stellenplan

Die Gesamtzahl der im Stellenplan ausgewiesenen Stellen beträgt **0,2588** Vollzeitäquivalente (VzÄ).

§ 7
Weitere Vorschriften

1.Die Ansätze für ordentliche Auszahlungen sind einseitig deckungsfähig für Auszahlungen für Investitionen in den jeweiligen Teilhaushalten!

2.Ab einem Investitions- oder Sanierungsvolumen von mehr als 10.000 € je Maßnahme hat ein Wirtschaftlichkeitsvergleich gemäß § 9 Abs.1 GemHVO-Doppik zu erfolgen!

3.Die Ansätze für ordentliche Auszahlungen eines Teilhaushaltes sind nach § 15 Abs.1 GemHVO-Doppik bis zum Ende des folgenden Haushaltsjahres verfügbar, soweit die korrespondierenden Ansätze für ordentliche Aufwendungen im Haushaltsjahr in Anspruch genommen werden.

<u>Nachrichtliche Angaben:</u>

1. Zum Ergebnishaushalt
Das Ergebnis zum 31. Dezember des Haushaltsjahres beträgt voraussichtlich -116.776 €

2. Zum Finanzhaushalt
Der Saldo der laufenden Ein- und Auszahlungen zum 31. Dezember des Haushaltsjahres beträgt voraussichtlich 163.643 €

3. Zum Eigenkapital
Der Stand des Eigenkapitals zum 31. Dezember des Haushaltsjahres beträgt voraussichtlich 1.489.723 €

Sommersdorf, den _____ _____

Siegel Bürgermeister

Haushaltssatzung der Gemeinde Sommersdorf
für das Haushaltsjahr 2022

Aufgrund des § 45 i.V.m. § 47 der Kommunalverfassung (KV M-V) wird nach
Beschluss der Gemeindevertretung vom 28.02.2022
und nach Bekanntgabe der rechtsaufsichtlichen Entscheidung zu den
genehmigungspflichtigen Festsetzungen folgende Haushaltssatzung erlassen:

§ 1
Ergebnis- und Finanzhaushalt

Der Haushaltsplan für das Haushaltsjahr 2022 wird:

1. im Ergebnishaushalt auf

einen Gesamtbetrag der Erträge von	442.700 €
einen Gesamtbetrag der Aufwendungen von	539.100 €
ein Jahresergebnis **nach** Veränderung der Rücklagen von	- 76.000 €

2. im Finanzhaushalt auf

a.)	einen Gesamtzbetrag der laufenden Einzahlungen von	353.900 €
	einen Gesamtzbetrag der laufenden Auszahlungen[2] von	406.500 €
	einen jahresbezogenen Saldo der laufenden Ein- und Auszahlungen von	- 52.600 €

b.)	einen Gesamtbetrag der Einzahlungen aus der Investitionstätigkeit von	29.900 €
	einen Gesamtbetrag der Auszahlungen aus der Investitionstätigkeit von	35.600 €
	einen Saldo der Ein- und Auszahlungen aus der Investitionstätigkeit von	- 5.700 €

festgesetzt.

[2] einschließlich Auszahlungen für die planmäßige Tilgung von Krediten für Investitionen und Investitionsförderungsmaßnahmen

§ 2
Kredite für Investitionen und Investitionsförderungsmaßnahmen

Kredite zur Finanzierung von Investitionen und Investitionsförderungsmaßnahmen werden nicht veranschlagt.

§ 3
Verpflichtungsermächtigungen

Verpflichtungsermächtigungen werden nicht veranschlagt.

§ 4
Kassenkredite

Der Höchstbetrag der Kassenkredite wird festgesetzt auf 35.300 €

§ 5
Hebesätze

Die Hebesätze für die Realsteuern werden wie folgt festgesetzt:

1. Grundsteuer	
a.) für die land- und forstwirtschaftlichen Flächen (Grundsteuer A) auf	330
b.) für die Grundstücke (Grundsteuer B) auf	400
2. Gewerbesteuer auf	350

§ 6
Stellen gemäß Stellenplan

Die Gesamtzahl der im Stellenplan ausgewiesenen Stellen beträgt **0,2588** Vollzeitäquivalente (VzÄ).

§ 7
Weitere Vorschriften

1.Die Ansätze für ordentliche Auszahlungen sind einseitig deckungsfähig für Auszahlungen für Investitionen in den jeweiligen Teilhaushalten!

2.Ab einem Investitions- oder Sanierungsvolumen von mehr als 10.000 € je Maßnahme hat ein Wirtschaftlichkeitsvergleich gemäß § 9 Abs.1 GemHVO-Doppik zu erfolgen!

3.Die Ansätze für ordentliche Auszahlungen eines Teilhaushaltes sind nach § 15 Abs.1 GemHVO-Doppik bis zum Ende des folgenden Haushaltsjahres verfügbar, soweit die korrespondierenden Ansätze für ordentliche Aufwendungen im Haushaltsjahr in Anspruch genommen werden.

<u>Nachrichtliche Angaben:</u>

1. Zum Ergebnishaushalt
Das Ergebnis zum 31. Dezember des Haushaltsjahres beträgt voraussichtlich -116.776 €

2. Zum Finanzhaushalt
Der Saldo der laufenden Ein- und Auszahlungen zum 31. Dezember des Haushaltsjahres beträgt voraussichtlich 163.643 €

3. Zum Eigenkapital
Der Stand des Eigenkapitals zum 31. Dezember des Haushaltsjahres beträgt voraussichtlich 1.489.723 €

Sommersdorf, den _____ _____

Siegel Bürgermeister

Vorbericht zum Haushaltsplan 2022 der Gemeinde Sommersdorf

Der Vorbericht gibt laut § 5 GemHVO-Doppik einen Überblick über die Entwicklung der Haushaltswirtschaft im Haushaltsjahr unter Einbeziehung der beiden Haushaltsvorjahre. Die durch den Haushalt gesetzten Rahmenbedingungen sind zu erläutern. Der Vorbericht enthält ferner einen Ausblick auf die Entwicklung der Rahmenbedingungen der Planung und wichtiger Planungskomponenten innerhalb des Zeitraumes der Ergebnis- und Finanzplanung.
Insbesondere werden nachfolgend dargestellt:

1. Grundsätzliches	2
2. Entwicklung der Einwohnerzahl	3
3. Größe der Gemeinde	4
4. Entwicklung der wichtigsten Erträge und Einzahlungen	5-6
5. Entwicklung der wichtigsten Aufwendungen und Auszahlungen	7-8
6. Entwicklung der Jahresergebnisse	9
6.1 Entwicklung Einzahlungen / Auszahlungen (Finanzhaushalt)	9
6.2 Entwicklung Erträge / Aufwendungen (Ergebnishaushalt)	8
7. Entwicklung der Investitionen und Investitionsförderungsmaßnahmen	10
8. Entwicklung der Kredite für Investitionen und Investitionsförderungsmaßnahmen	11
9. Belastung des Haushaltes durch kreditähnliche Rechtsgeschäfte	11
10. Entwicklung der Kredite zur Sicherung der Zahlungsfähigkeit	11
11. Entwicklung des Eigenkapitals, der Infrastrukturpauschale, Rücklagen und Ersatzzahlung für Straßenbaubeiträge	12-15
12. Entwicklung der Sonderposten	16
13. Entwicklung der Rückstellungen	16
14. Aufwendungen und Auszahlungen sowie selbstfinanzierte Eigenanteile für freiwillige Aufgaben	17
15. Angaben zur Haushaltskonsolidierung	17
16. Verbindlichkeiten aus Bürgschaften, Gewährverträgen und Patronatserklärungen	18
17. Beteiligungen	18

1. Grundsätzliches

Die Gemeinde bucht seit dem 01.01.2012 doppisch. Entsprechend wurde sowohl ein Finanzhaushalt als auch ein Ergebnishaushalt aufgestellt. Die Haushaltsgliederung basiert auf die Darstellung von Produkten, die zu Produktgruppen zusammengefasst werden. Ab 2021 wird ein neues Produkt : 12200: Ordnungsangelegenheiten/ Fundtiere eingerichtet, da laut neuem Fundtiererlass nach dem sechsten Monat für die Fundtierunterbringung die Gemeinden für die dann noch erforderliche Unterbringung verantwortlich sind. Insgesamt weist das Produktbuch der Gemeinde damit 25 Produkte aus. :

Nr.	Bezeichnung des Produktes	Nr.	Bezeichnung des Produktes
11100	Verwaltungssteuerung	54100	Gemeindestraßen
11400	Zentrale Grundstücks- und Gebäudeverwaltung	54200	Kreisstraßen
11402	Kommunale Wohnungen	55102	Schlosspark / Parkbühne
12200	Ordnungsangelegenheiten/ Fundtiere	55200	Wasser- und Bodenverband
12600	Gemeindefeuerwehr	55201	Hafen
21100	Grundschulen	55202	Sommersdorfer Mühlbach
21500	Regionalschulen	57100	Sachkostenzuschüsse für AGH/ AGH-Unterstellraum
28100	Heimat- und sonstige Kulturpflege	57300	Gemeinderäume im Gutshaus
33100	Rentnerbetreuung	57500	Tourismusförderung
35100	Sonstige soziale Hilfen und Leistungen	61100	Steuern, Allgemeine Zuweisungen, allgemeine Umlagen
36100	Träger von Kindertageseinrichtungen und Tagespflegepersonen	61200	Sonstige allgemeine Finanzwirtschaft
36600	Spielplätze	62600	Beteiligung, Anteile und Wertpapiere des Anlagevermögens
54000	Konzessionsabgaben		

Da über das Amt Demmin- Land die Einheitskasse geführt wird und die Gemeinde auch entsprechend gegenüber dem Amt in Höhe ihres Geldbestandes eine Forderungen aufmacht, wird für die Abwicklung dieser Bewegungen automatisch das Produkt: Einheitskasse genutzt.

Folgende Teilhaushalte (THH) wurden gebildet:

THH	Bezeichnung	Produkte der Teilhaushalte	Verantwortlicher Leiter
1	Verwaltungssteuerung	11100	leitender Verwaltungsbeamte
2	Amt für Zentrale Dienste und Finanzen	36100, 54000, 55200, 57100	Leiterin ZDF
3	Amt für Bau- und Ordnungs-angelegenheiten	11401, 11402, 12200, 12600, 21100, 21500, 28100, 33100, 35100, 36600, 54100, 54200, 55102, 55201, 55202, 57300, 57500	Leiter des Bau- und Ordnungsamtes
4	Finanzwirtschaft	61100, 61200, 62600	Leiterin ZDF

Somit ist jedes Produkt in einem Teilhaushalt enthalten (§ 4 GemHVO-Doppik).

2. Entwicklung der Einwohnerzahl (lt. Statistischem Landesamt M-V / Planungsgrundlagen)

per 31.12.

1992	234
1993	219
1994	221
1995	238
1996	243
1997	267
1998	283
1999	289
2000	271
2001	251
2002	251
2003	247
2004	245
2005	262
2006	276
2007	265
2008	268
2009	259
2010	260
2011	258
2012	239
2013	257
2014	238
2015	237
2016	227
2017	220
2018	218
2019	227
2020	234

Graphische Darstellung der Einwohnerentwicklung ab 1992 :

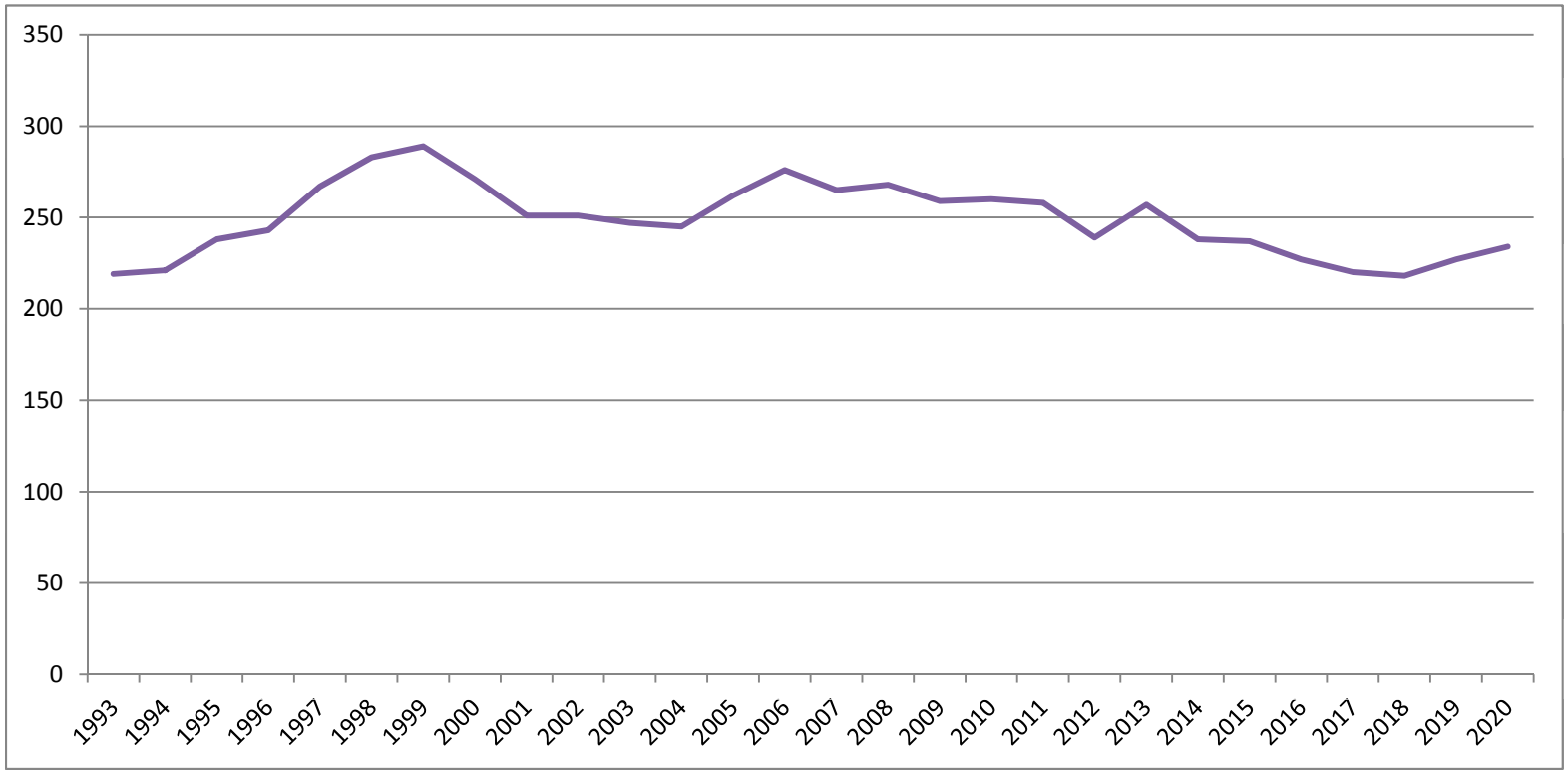

höchste Einwohnerzahl: 1999 mit 289 Einwohnern
niedrigste Einwohnerzahl: 2018 mit 218 Einwohnern

3. Größe der Gemeinde

Die Gemeinde verfügt über eine Fläche in der Größe von **883,060 ha** (Stand 11.08.2020).

Ortsteile der Gemeinde : Sommersdorf ; Neu Sommersdorf

4. Entwicklung der wichtigsten Erträge und Einzahlungen

	vorläufig 2020		2021	2022	2023	2024	2025
	Erträge	Einzahlungen	Plan	Plan	Plan	Plan	Plan
Grundsteuer A	10.300,66	10.300,30	10.000	10.000	10.000	10.000	10.000
Grundsteuer B	25.325,29	25.662,99	25.000	25.000	25.000	25.000	25.000
Gewerbesteuer	18.909,51	11.671,51	15.000	18.000	18.000	18.000	18.000
Gemeindeanteil an der Einkommensst.	62.714,68	64.157,40	62.100	68.700	68.700	68.700	68.700
Gemeindeanteil an der Umsatzsteuer	2.666,96	2.693,57	2.900	2.700	2.700	2.700	2.700
Hundesteuer	911,67	940,17	800	900	900	900	900
Familienleistungsausgleich	0,00	0,00	0	0	0	0	0
Schlüsselzuweisungen	102.879,03	102.879,03	107.900	128.400	128.400	128.400	128.400
Öffentl.rechtliche Leistungsentgelte	15.786,15	15.809,33	17.100	21.100	21.100	21.100	21.100
Privatrechtliche Leistungsentgelte	63.191,21	62.078,98	51.400	61.200	61.200	61.200	61.200
Festgeldzinsen	0,00	0,00	0	0	0	0	0
Zinseinzahlungen und sonst.Finanzeinzahlungen	0,00	1.269,20	1.000	1.000	1.000	1.000	1.000
Sonstige laufende Einzahlungen	7.155,45	7.136,45	6.000	6.000	6.000	6.000	6.000

Ab 2020 gibt es keinen Familienleistungsausgleich mehr. Dieser Betrag wird bei der Berechnung der Schlüsselzuweisungen berücksichtigt und fließt so über diese Zuweisungen der Gemeinde zu. Das Gleiche gilt für die investiven Schlüsselzuweisungen.

Für 2022 erhält die Gemeinde insgesamt : 128.424,46 € an Schlüsselzuweisungen.

4.1 Entwicklung der Gewerbesteuereinnahmen:

Jahr	**Anzahl veranlagte Betriebe**	**Betriebe mit positivem Messbetrag**	Betrag IST
2014	9	8	**18.197,05 €**
2015	8	7	**28.130,93 €**
2016	8	6	**38.763,84 €**
2017	6	4	**20.599,61 €**
2018	7	5	**19.144,95 €**
2019	10	8	**23.211,80 €**
2020	9	8	**11.671,51 €**

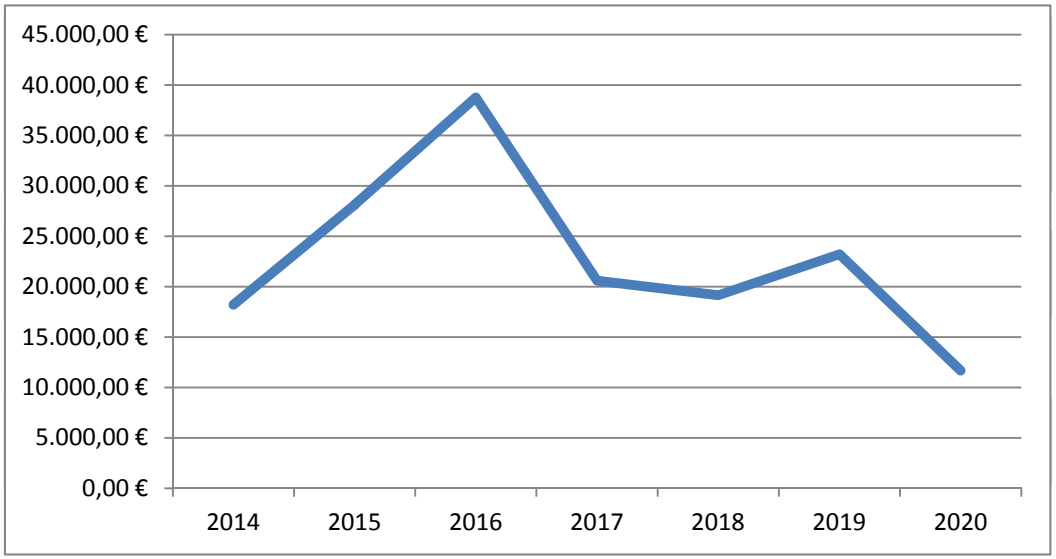

Aus der Grafik ist ersichtlich, dass die Gewerbesteuereinnahmen sehr schwanken.
Die Einplanung von Beträgen ist daher kompliziert. Durch die eingetretene Situation der Coronapandemie könnte es zu Ausfällen der Gewerbesteuereinnahmen führen. Für das Jahr 2022 und die Folgejahre wurden daher erst einmal 18.000 € eingeplant, die von der Ermittlung der Gewerbesteuermessbeträge vom Finanzamt abhängig sind.
Einige Beträge, die als Vorauszahlungen überwiesen wurden, mussten in den Folgejahren auch zurück gezahlt werde.
So zum Beispiel 2016 wurden zwei Betrieben insgesamt 1.397,10 €, in 2017 insgesamt : 544,00 € , 2018 dann 2.460,80 € , 2019 dann 896,00 € und in 2020 einem Betrieb 279,80 € zurückgezahlt, was die Einplanung von Beträgen nicht leichter macht.
Dabei entsteht die Forderung zur Rückzahlung bereits geleisteter Gewerbesteuerzahlungen + Zinserstattungen oft erst Jahre später.
Ab dem Jahr 2020 kommt es eventuell zu Einbußen in den Gewerbesteuereinnahmen. Die Auswirkungen der Pandemie werden sich in den Folgejahren bemerkbar machen. Einige Gewerbetreibende werden durch die veranlassten Schließungen und geltenden Maßnahmen voraussichtlich kaum Gewinne erwirtschaften. Somit kommt es zu Rückerstattungen der geleistet Vorauszahlungen gegebenenfalls zu keiner Veranlagungen.

4.2 Entwicklung der Schlüsselzuweisungen :

Ab 2020 wird der Familienleistungsausgleich (FMLA) über die Schlüsselzuweisungen an die Kommunen ausgezahlt, so dass der Vergleich der reinen Schlüsselzuweisungen ohne Betrachtung des Familienleistungsausgleich´s (FMLA) zu falschen Schlussfolgerungen führt. Nachfolgend sind entsprechend auch die Beträge für den Familienleistungsausgleich in den Vorjahren beim Vergleich eingeflossen:

	investive Schl.zuweisg.	andere Schl.zuweisg.	*Schl.zuwg. GESAMT*	Familienleistungsausgl.	**mit FMLA**
2012	6.265,15 €	65.748,10 €	**72.013,25 €**	7.047,86 €	**79.061,11 €**
2013	6.084,01 €	63.847,19 €	**69.931,20 €**	7.165,94 €	**77.097,14 €**
2014	4.814,09 €	67.574,82 €	**72.388,91 €**	7.580,14 €	**79.969,05 €**
2015	7.697,95 €	80.784,33 €	**88.482,28 €**	9.162,67 €	**97.644,95 €**
2016	7.019,70 €	73.666,14 €	**80.685,84 €**	9.230,52 €	**89.916,36 €**
2017	5.985,84 €	62.817,01 €	**68.802,85 €**	9.702,36 €	**78.505,21 €**
2018	2.374,30 €	56.983,14 €	**59.357,44 €**	11.233,54 €	**70.590,98 €**
2019	6.222,00 €	65.295,24 €	**71.517,24 €**	11.251,21 €	**82.768 €**
2020			**102.879,03 €**	0,00 €	**102.879,03 €**
Plan 2021			**107.900 €**	0 €	**107.900 €**
Plan 2022			**128.400 €**	0 €	**128.400 €**

mit FMLA:

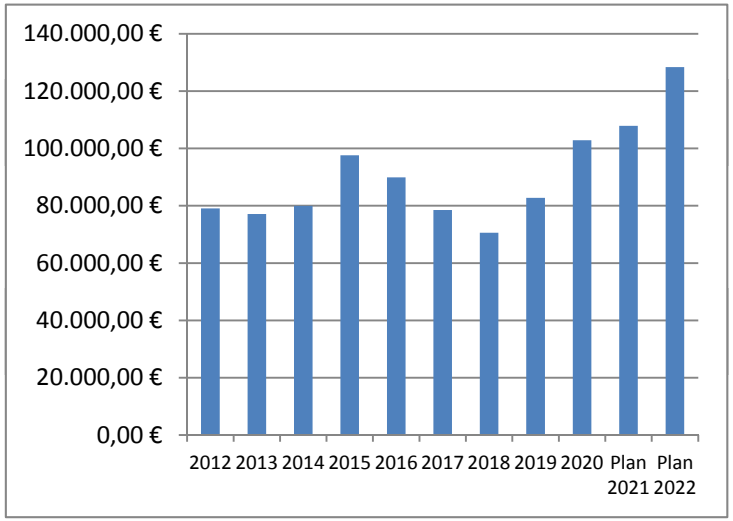

Die Gemeinde erhält in 2022 im Vergleich zum Vorjahr 20.500 € mehr an Landeszuweisungen.

5. Entwicklung der wichtigsten Aufwendungen und Auszahlungen

	vorläufig 2020		2021	2022	2023	2024	2025
	Erträge	Einzahlungen	Plan	Plan	Plan	Plan	Plan
Beitrag an Wasser-u. Bodenverband	16.648,56	16.648,56	18.500	23.000	23.000	23.000	23.000
Gewerbesteuerumlage	1.269,30	1.269,30	2.000	1.500	1.500	1.500	1.500
Kreisumlage	86.950,59	86.950,59	94.600	109.100	109.100	109.100	109.100
Amtsumlage	51.392,73	51.392,73	55.900	64.500	64.500	64.500	64.500
Korrektur Amtsumlage Vorvorjahr	-5.242,93	-5.242,93	-3.100	-10.400	0	0	0
Gastschulbeiträge	18.843,07	18.843,07	29.700	25.100	25.100	25.100	25.100
Gastkindergartenbeiträge	34.943,22	34.943,22	37.000	44.000	44.000	44.000	44.000
für ehrenamtliche Tätigkeit	13.714,40	13.714,60	12.300	11.800	11.800	11.800	11.800
Personalausgaben	5.984,45	5.984,45	6.100	9.400	9.400	9.400	9.400
Zinsausgaben	408,43	408,43	0	1.000	1.000	1.000	1.000

In 2020 wurde bei der Buchung der Amtsumlage die Erstattung aus der Korrektur aus dem Vorvorjahr (2018) in Höhe von 5.242,93 € verrechnet. Und in 2021 und 2022 sind dafür 3.100 € und 10.400 € als Verrechnung eingeplant. Ab 2023 ist eine Einplanung des Erstattungsbetrags noch nicht möglich, da die Vorvorjahre erst abgeschlossen sein müssen, um eine Berechnung vornehmen zu können.

Entwicklung Kreis- und Amtsumlage:

	Kreisumlage	Amtsumlage	GESAMT
2007	44.465,05 €	21.645,36 €	66.110,41 €
2008	61.741,61 €	22.628,40 €	84.370,01 €
2009	76.325,00 €	24.406,80 €	100.731,80 €
2010	74.585,22 €	23.901,17 €	98.486,39 €
2011	74.112,50 €	30.212,67 €	104.325,17 €
2012	73.345,85 €	30.899,25 €	104.245,10 €
2013	80.262,99 €	36.993,38 €	117.256,37 €
2014	76.967,38 €	35.445,60 €	112.412,98 €
2015	78.016,98 €	30.654,43 €	108.671,41 €
2016	88.885,44 €	37.905,81 €	126.791,25 €
2017	97.569,96 €	42.376,93 €	139.946,89 €
2018	92.959,83 €	40.126,63 €	133.086,46 €
2019	90.519,30 €	36.869,49 €	127.388,79 €
2020	86.950,59 €	51.392,73 €	138.343,32 €
Plan 2021	94.600 €	55.900 €	150.500 €
Plan 2022	109.100 €	64.500 €	173.600 €

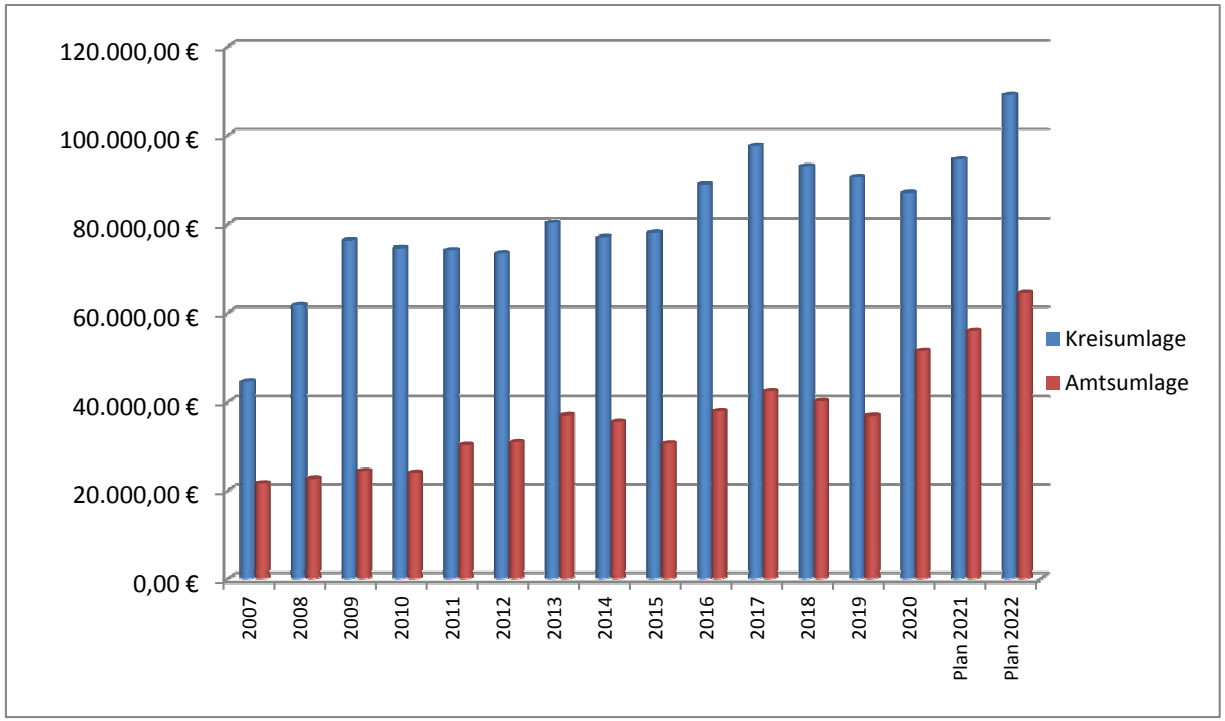

Bei der Amtsumlage ist zu berücksichtigen, dass in 2017 bis 2019 bereits für das Heruntersetzten des Amtsumlagebetrags die liquiden Mittel des Amtes eingesetzt wurden. In 2017 wurden dafür 27.800 €; in 2018 : 216.400 € und in 2019 sogar 203.300 € aus den liquiden Mitteln geschöpft.
Die Gemeinden erhalten ab 2020 erstmalig durch Spitzabrechnung des Vorvorjahres die zu viel gezahlte Amtsumlage zurück.
Für Sommersdorf waren das für das Jahr 2018 :5.242,93 €. Dieser Betrag wurde in 2020 ausgezahlt und rot gegen die Amtsumlage für 2020 gebucht. Für 2021 bekommt die Gemeinde aus dem Jahr 2019 einen Amtsumlage in Höhe von 3.100 € zurück, die bei der Einplanung bereits Berücksichtigung fand.
Auch für die in 2020 gezahlte Amtsumlage ergab eine Spitzabrechnung einen zurückzuzahlenden Betrag an die Gemeinde Sommersdorf in Höhe von 10.400 €, der bei der Verbuchung des Amtsumlagebetrags in 2022 dann wieder rot abgesetzt wird.

6. Entwicklung der Jahresergebnisse

6.1 Entwicklung Einzahlungen / Auszahlungen (Finanzhaushalt)

	2019	vorläufig 2020	Ansatz 2021	Ansatz 2022	Ansatz 2023	Ansatz 2024	Ansatz 2025
laufende Einzahlungen	305.208,55	317.933,66	299.200	353.900	343.000	343.000	343.000
laufende Auszahlungen	277.707,20	294.337,08	389.400	406.500	389.600	389.600	389.600
außerordentliche Einzahlungen	0,00	0,00	0	0	0	0	0
außerordentliche Auszahlungen	0,00	0,00	0	0	0	0	0
Einzahlungen aus Investitionstätigkeit	71.121,30	66.068,70	1.398.700	29.900	13.000	13.000	13.000
Auszahlungen aus Investitionstätigkeit	25.671,51	33.765,46	1.384.800	35.600	3.500	3.500	3.500
Einzahlungen aus Kreditaufnahmen	0,00	0,00	0	0	0	0	0
Auszahlungen Tilgung	0,00	0,00	0	0	0	0	0
Saldo der durchlaufenden Gelder	0,00	2.240,68	0	0	0	0	0
Zu-und Abgang Geldbestand	**72.951,14**	**58.140,50**	**-76.300**	**-58.300**	**-37.100**	**-37.100**	**-37.100**
GELDBESTAND am 31.12.	**199.182,45**	**257.322,95**	**181.022,95**	**122.722,95**	**85.622,95**	**48.522,95**	**11.422,95**

Für 2022 stehen planmäßig noch 181.022,95 € von den liquiden Mitteln zur Verfügung.
Aus denen wird die Gemeinde für 2022 ein Betrag i.H.v. 58.300 € entnehmen müssen um den Ausgleich im Finanzhaushalt zu erreichen.

6.2 Entwicklung Erträge / Aufwendungen (Ergebnishaushalt)

	2019	vorläufig 2020	Ansatz 2021	Ansatz 2022	Ansatz 2023	Ansatz 2024	Ansatz 2025
Summe der Erträge	397.460,48	323.360,34	386.700	442.700	431.800	431.800	431.800
Summe der Aufwendungen	408.735,60	294.337,08	523.300	539.100	522.200	522.200	522.200
außerordentliche Erträge	0,00	0,00	0	0	0	0	0
außerordentliche Aufwendungen	0,00	0,00	0	0	0	0	0
Einstellung in Rücklagen	0,00	0,00	0	0	0	0	0
Entnahme aus Rücklagen	145.312,17	0,00	66.800	20.400	20.400	20.400	20.400
JAHRESERGEBNIS	**134.037,05**	**29.023,26**	**-69.800**	**-76.000**	**-70.000**	**-70.000**	**-70.000**
Übertrag	**0,00**	**29.023,26**	**-40.777**	**-116.777**	**-186.777**	**-256.777**	**-326.777**

Der Ergebnishaushalt weist ab 2021 negative Überträge aus. Der Haushaltsausgleich im Ergebnishaushalt ist (auch in den Folgejahren) **nicht** gegeben.

7. Entwicklung der Investitionen und Investitionsförderungsmaßnahmen

Einzahlungen für Investitionen:	vorläufig 2020	Ansatz 2021	Ansatz 2022	Ansatz 2023
Zuweisungen für den Ersatz von Anliegerbeiträgen	13.944,67	13.900	13.000	13.000
Infrastrukturpauschale	15.854,03	16.500	16.900	0
Zuweisungen für Investitionen und Investitionsmaßnahmen	0,00	1.368.300	0	0

Ausgaben für Investitionen gesamt:	*33.765,46*	*1.384.800*	35.600	3.500

Einzeldarstellung der Investitionen **:**

Bezeichnung der Maßnahme	2020	Plan 2021	Plan 2022	Plan 2023	Plan 2024
Smiley-Schild	*1.823,71 €*	2.000 €	2.100 €		
FFW: Kauf FFW-Fahrzeug	0,00 €	3.500 €	3.500 €	3.500 €	3.500 €
	Dafür wurden aus Vorjahre 24.500 € und werden weiterhin jährlich 3.500 € angespart.				
FFW Kauf gebrauchten TSF	*0,00 €*	35.000 €	5.000 €	*0 €*	*0 €*
Hafenbau	*31.941,75 €*	1.378.300 €	0 €	*0 €*	*0 €*
	Bei Gesamtkosten in Höhe von nun 1.623.000 € (lt. Bauamt)sind bei bereits in 2017 bis 2021 gezahlten Rechnungen von insgesamt: 133.045,51 €, zu übertragende Ausgabeermächtigung für das Jahr 2022 von 14.800 € eingeplant. Weitere Ausgaben werden nur beauftragt wenn die entsprechenden Zuwendungsbescheide eingegangen sind. Im Jahr 2022 werden endgültige Entscheidungen zu dem Werdegang getroffen.				
Löschwasserentnahmestellen / Zuschuss	*0,00 €*	1.000 €	0 €	*0 €*	*0 €*
Ausbau Straße nach Neu Sommersdorf			25.000 €		
GESAMT:	***33.765,46 €***	***1.384.800 €***	***35.600 €***	***3.500 €***	***3.500 €***

Auswirkungen der Investitionen auf die Folgejahre:
Jede Investition, die anlagenbuchhaltungsrelevant wird, bedeutet zusätzliche Aufwendungen für Abschreibungen in den Folgejahren. Um so höher jedoch die dafür bereit gestellten Investitionszuschüsse sind, desto niedriger wird die Belastung insgesamt für die Gemeinde im Ergebnishaushalt, da dadurch Erträge aus der Auflösung von Sonderposten aus Zuwendungen erzielt werden.
Eine Investition/ Erneuerung hat weiterhin immer zur Folge, dass lange keine Reparaturkosten anfallen werden.

8. Entwicklung der Kredite für Investitionen und Investitionsförderungsmaßnahmen

Die Gemeinde hat keine Kredite.

9. Belastung des Haushaltes durch kreditähnliche Rechtsgeschäfte

Der Haushalt der Gemeinde ist nicht durch kreditähnliche Rechtsgeschäfte belastet.

10. Entwicklung der Kredite zur Sicherung der Zahlungsfähigkeit

	2020	Plan 2021	Plan 2022	Plan 2023	Plan 2024	Plan 2025
Kassenkreditaufnahme	0,00 €	1.202.900 €	35.300 €	34.300 €	34.300 €	34.300 €
Kassenkreditrückzahlung	0,00 €	1.202.900 €	35.300 €	34.300 €	34.300 €	34.300 €
Gesamtbestand	**0,00 €**	**0 €**	**0 €**	**0 €**	**0 €**	**0 €**

Auch in 2021, wie schon in 2019 und 2020 , war der geplante Kassenkredit für die Vorfinanzierung des Hafenbaus gedacht.
Immer neue abzuarbeitende Auflagen waren bis heute der Grund dafür, dass kein Fördermittelbescheid vom Landesförderinstitut aus Infrastrukturmitteln eingegangen ist. Entsprechend hofft die Gemeinde auf ein Baumaßnahmenbeginn in 2022, so dass für die Vorfinanzierung auch in 2022 ein genehmigungspflichtiger Kassenkredit dann neu beantragt werden muss. Die Rückzahlung erfolgt dann über die Fördermitteleinnahmen.
Ab 2023 handelt es sich dann nur um die genehmigungsfreien Beträge.

11. Entwicklung des Eigenkapitals, Rücklagen und Infrastrukturpauschale

Bis 2018 sind die Jahresrechnungen festgestellt. Ab 2019 handelt es sich um vorläufige Zahlen.

	31.12.2018	31.12.2019	31.12.2020	31.12.2021	31.12.2022
		vorläufig	vorläufig	vorläufig	vorläufig
Kapitalrücklage	**2.050.165,88 €**	**1.910.296,91 €**	**1.864.238,62 €**	**1.730.000,00 €**	**1.606.500,00 €**
Allgemeine Kapitalrücklage	*2.030.665,88 €*	*1.896.796,91 €*	*1.850.738,62 €*	*1.720.000 €*	*1.600.000 €*
Sonstige Kapitalrücklage für Instandhaltung Wohnungen	6.000,00 €	0,00 €	0,00 €	0 €	0 €
Sonstige Kapitalrücklage für Kompensationsmaßnahmen	13.500,00 €	13.500,00 €	13.500,00 €	10.000 €	6.500 €
Zweckgebundene Kapitalrücklage	*0,00 €*	*0,00 €*	*0,00 €*	*0 €*	*0 €*
Zweckgebundene Kapitalrücklage aus investiv gebundenen Zu-	0,00 €	0,00 €	0,00 €	0 €	0 €
Zweckgebundene Kapitalrücklage aus kameralen Rücklage	0,00 €	0,00 €	0,00 €	0 €	0 €
Sonstige zweckgebundene Kapitalrücklage	0,00 €	0,00 €	0,00 €	0 €	0 €
Zweckgebundene Ergebnisrücklagen	**0,00 €**	**0,00 €**	**0,00 €**	**0 €**	**0 €**
Rücklage für Belastungen aus dem kommunalen Finanzausgleich	0,00 €	0,00 €	0,00 €	0 €	0 €
Sonstige zweckgebundene Ergebnisrücklagen	0,00 €	0,00 €	0,00 €	0 €	0 €
Ergebnisvortrag	**-86.399,54 €**	**-134.037,05 €**	**0,00 €**	**29.023,26 €**	**-40.776,74 €**
Jahresüberschuss/Jahresfehlbetrag	**-47.637,51 €**	**134.037,05 €**	**29.023,26 €**	**-69.800 €**	**-76.000 €**
EIGENKAPITAL GESAMT:	**1.916.128,83 €**	**1.910.296,91 €**	**1.893.261,88 €**	**1.689.223,26 €**	**1.489.723,26 €**

Entwicklung der Infrastruktur-/ Investitionspauschale (ISP):

Ab 2020 erhält die Gemeinde wieder eine Infrastruktur-/ Investitionspauschale.

Folgende Übersicht zeigt den eingegangenen Betrag für 2020 und die eingeplanten Beträge in 2021 und 2022.

	Betrag	Übertrag
Investitionspauschale 2020	15.854,03 €	10.569,28 €
Investitionspauschale 2021	16.500 €	27.069,28 €
Investitionszuwendung vom Land 2022	16.900 €	**43.969,28 €**

Diese Pauschalen werden für die Absicherung des Gemeindeanteile für den Kauf des FFW-Fahrzeugs, für die Absicherung des Eigenanteils beim Hafenbau und für den Eigenanteil beim Straßenausbau Neu Sommersdorf genutzt.

Da diese Pauschale als Investitionszuweisung gezahlt wird, kann der nicht direkt für Investitionen genutzte Betrag auch in die Kapitalrücklage aus investiv gebundenen Zuweisungen eingebucht werden.

Entwicklung der Zweckgebundenen Kapitalrücklage aus investiv gebundenen Zuweisungen:

Hier wurden jährlich die investiven Schlüsselzuweisungen eingebucht und wenn notwendig entnommen.

Stand 01.01.2012 / Eröffnungsbilanz	13.458,37 €	**Bestand :**
Veränderung 2012	-11.468,01 €	1.990,36 €
Veränderung 2013	-1.990,36 €	0,00 €
Veränderung 2014 bis 2019	0,00 €	**0,00 €**

Ab 2020 gibt es keine investiven Schlüsselzuweisungen mehr. Dafür wird der nicht direkt für Investitionen genutzte Betrag der oben aufgeführten Infrastrukturpauschale in diese Kaptialrücklage eingebucht und wenn nötig entnommen.
Die Gemeinde wird jedoch die Investitionspauschalen für Investitionen einsetzten, was erst bei der Aufstellung der Jahresrechnung buchungsmäßig abgewickelt wird. So lange wird planmäßig in Höhe dieser Pauschalen auch eine Entnahme eingeplant.
In Höhe der Abschreibungsaufwendungen abzüglich der Sonderpostenauflösungserträge, was 2022 einen Betrag i. H. v. 46.200,00 € ergibt, kann in 2022 genehmigungsfrei aus dieser Rücklage entnommen werden. Die 2022 eingeplanten 16.900,00 € liegen unterhalb dieses Betrags.

Entwicklung der möglichen Entnahme aus der Allgemeinden Kapitalrücklage in Höhe des Saldos der laufenden Ein- und Auszahlungen per 01.01.2012:

mögliche Entnahme / Saldo per 01.01.2012	**179.927,26 €**	Rest:
Entnahme laut vorläufige Jahresrechnung 2019	134.037,05 €	45.890,21 €
Entnahme vorgesehen in 2020	**0,00 €**	45.890,21 €
Entnahme vorgesehen in 2021	**45.890,21 €**	0,00 €
Stand 31.12.2021 : noch mögliche Entnahme	**0,00 €**	

Für 2019 war die gesamte Entnahme geplant. Laut vorläufiger Jahresrechnung werden aber nur 134.037,05 € benötigt, so dass der Rest planmäßig in 2020 oder in 2021 entnommen wird. Für 2022 ist dann kein Betrag mehr übrig.

Entwicklung der Rücklage für Belastungen aus dem Kommunalen Finanzausgleich (RL/FAG):

Bei der Rücklage für Belastungen aus dem kommunalen Finanzausgleich handelt es sich gemäß § 37 Abs.6 GemHVO- Doppik um eine Pflichtrücklage. Danach haben kreisangehörige Kommunen zum Ausgleich zukünftiger Umlageverpflichtungen nach dem Finanzausgleich sowie zum Zwecke der Vorsorge für **absehbare Mindereinnahmen** aus dem Finanzausgleicheine Rücklage zu bilden, sofern sich für das **Haushaltsfolgejahr** aufgrund des §12 FAG M-V eine **Steuermesskraftzahl** ergibt, die den **Durchschnitt** der beiden Haushalts-Vorjahre wesentlich übersteigt. Die Rücklage ist aufzulösen, soweit ihr Zweck entfallen ist.
Hierzu wird auch auf die aktuelle Fassung der Verwaltungsvorschrift des Innenministeriums zur GemHVO-Doppik verwiesen.
Wesentlich übersteigt heißt:
Wenn die Steuerkraft der Gemeinde zum Durchschnitt der zwei vorangegangenen HH-Jahre um mehr als 30 % gestiegen ist.
Entwicklung dieser Rücklage:

Stand 01.01.2012 / Eröffnungsbilanz		0,00	Bestand :				Bestand
IST	Veränderung 2012 bis 2014	0,00	0,00	PLAN	Veränderung 2018 bis 2021	0,00	0,00
IST	Veränderung 2015	23649,39	23649,39	PLAN	Veränderung 2022	0,00	**0,00**
IST	Veränderung 2016	0,00	23649,39				
IST	Veränderung 2017	-23649,39	0,00				

Die Berechnung der Veränderungen für 2022 ist nachfolgend aufgeführt und ist mit Berücksichtigung der Beträge laut HH-Planung 2022 erfolgt:

		Berechnung für	2022		
Jahr	**RL /FAG**	Schlüssel-	**SteuerKMZ**	**Durchschnitt**	Vergleich
	Vergl. Schlü.-	zuweisungen		von 2 Jahre	SteuerKMZ für HH
	zuw. 2 Jahre			SteuerKMZ	2024
	= absehbare	2022	2020		mit Durchschnitt
	Mindereinn.	2023	2021		von zwei Vorjahre
	(mit Vorzei. : -)	2024	**2022**		
2020		**102.879,27**	**117.226,85**		
2021		**107.970,35**	**126.898,44**	**122.062,65**	
2022	**20.454,11 €**	**128.424,46**	**122.620,70**		558,05 €
	ALSO: KEINE Mindereinnahmen				0,46%
Einzustellen in 2022 für 2024 laut			**Berechnung:**	**0,00**	

<u>Entwicklung der pauschalen Mittelzuweisung für den Wegfall der Straßenbaubeiträge gemäß § 8 a Absatz KAG M-V</u>

Mit Schreiben vom 28. April 2020 hat das Innenministerium über die - durch Gesetz vom 9. April 2020 (GVOBI. S. 166) beschlossene - Änderung des KAG M-V und einer damit einhergehenden **pauschalen finanziellen Ausgleichsregelung für alle ab dem 1. Januar 2020 beginnenden Straßenbaumaßnahmen** informiert .
§ 8a Absatz 4 KAG M-V regelt eine jährliche pauschale Mittelzuweisung an die Gemeinden, die sich bis einschließlich des Jahres 2024 auf jährlich insgesamt 25.000.000 Euro beläuft und die ab dem Jahr 2025 jährlich für alle Gemeinden zusammen 30.000.000 Euro beträgt.
Diese Mittel werden gemäß § 8a Absatz 5 KAG M-V nach gewichteten Straßenlängen verteilt und ergeben sich aus den nach § 4 Absatz 1 StrWG M-V (Straßen- und Wegegesetz des Landes Mecklenburg-Vorpommern) zu führenden Straßenverzeichnissen.
Für die **Gemeinde Sommersdorf** mit einer gewichteten km-Länge von 11,58860 km ergab das in 2020 einen pauschaler finanziellen Ausgleich in Höhe von 13.944,67 Euro . In 2021 und 2022 sind ebenfalls 13.900 € eingeplant.
Diese pauschalen jährlichen Zuweisungsbeträge sind als „Beiträge und ähnliche Entgelte vom Land“ im Haushalt auszuweisen und somit relevant für die Anlagenbuchhaltung. Bilanziell sind diese für die Anschaffung oder Herstellung von Vermögensgegenständen zu nutzen und auf Sonderposten für den dann bezuschussten Vermögensgegenständen umzubuchen. Hierfür spricht auch der Wortlaut des § 8a Absatz 4 Satz 1 KAG M-V :,,Zur Kompensation für den Wegfall der Straßenbaubeiträge für die Straßenbaumaßnahmen...".
Diese Mittel sind nach $ 15 Absatz 5 GemHVO-Doppik übertragbar und bis zur Fälligkeit der letzten Zahlung für ihren Zweck verfügbar. Sofern in einem Haushaltsjahr keine Straßenbaumaßnahmen geplant sind, können die Mittel mithin übertragen (,,angespart") werden. Damit ist bestimmt, dass der jährliche Zuweisungsbetrag ausschließlich für investive Zwecke zu verwenden ist. Ausnahmen sind nicht eröffnet.
Produktseitig muss eine Buchung in der Produktgruppe 54100 / Gemeindestraßen erfolgen.

	Betrag	Übertrag	Verwendung
Zuweisung 2020	13.944,67 €	13.944,67 €	Ansparung für den Straßenbau
Zuweisung 2021 Plan	13.900 €	**27.844,67 €**	Ansparung für den Straßenbau
Zuweisung 2022 Plan	13.900 €	**41.744,67 €**	Ansparung für den Straßenbau

12. Entwicklung der Sonderposten

Kontobezeichnung	Betrag	Betrag	Betrag	Betrag	Betrag

	31.12.2018	31.12.2019	31.12.2020	31.12.2021	31.12.2022
		vorläufig	vorläufig	vorläufig	vorläufig
Sonderposten zum Anlagevermögen	**1.944.093,82 €**	**1.867.426,42 €**	**1.794.998,42 €**	**1.722.570,42 €**	**1.650.142,42 €**
Sonderposten aus Zuwendungen	*1.885.238,58 €*	*1.810.999,31 €*	*1.740.999,31 €*	*1.670.999,31 €*	*1.600.999,31 €*
Sonderposten aus Beiträgen und ähnlichen Entgelten	*58.855,24 €*	*56.427,11 €*	*53.999,11 €*	*51.571,11 €*	*49.143,11 €*
Sonderposten aus Anzahlungen für Anlagevermögen	**0,00 €**	**0,00 €**	**0,00 €**	**0,00 €**	**0,00 €**
Sonderposten aus Anzahlungen	0,00 €	0,00 €	0,00 €	0,00 €	0,00 €
Sonderposten für den Gebührenausgleich	**0,00 €**	**0,00 €**	**0,00 €**	**0,00 €**	**0,00 €**
Sonderposten mit Rücklageanteil	**0,00 €**	**0,00 €**	**0,00 €**	**0,00 €**	**0,00 €**
Sonstige Sonderposten	**0,00 €**	**0,00 €**	**0,00 €**	**0,00 €**	**0,00 €**
Sonstige Sonderposten	0,00 €	0,00 €	0,00 €	0,00 €	0,00 €
SONDERPOSTEN GESAMT:	**1.944.093,82 €**	**1.867.426,42 €**	**1.794.998,42 €**	**1.722.570,42 €**	**1.650.142,42 €**

13. Entwicklung der Rückstellungen

Die Gemeinde hat keine Rückstellungen.

lfd. Nr.	Art Rückstellungen	voraussichtlicher Stand zum Beginn des Haushaltsjahres	Einstellungen	planmäßige Auflösungen	außerplanmäßig. Auflösungen/ Abgänge	voraussichtlicher Stand zum Ende des Haushaltsjahres
		in €				
1	Pensionsrückstellungen für aktive Beamte	0	0	0	0	0
2	Beihilferückstellungen für aktive Beamte	0	0	0	0	0
3	Altersteilzeit	0	0	0	0	0
4	Pensionsrückstellungen für Versorgungsempfänger	0	0	0	0	0
5	Beihilferückstellungen für Versorgungsempfänger	0	0	0	0	0
6	Steuerrückstellungen	0	0	0	0	0
7	sonstige Rückstellungen	0	0	0	0	0
	Summe	**0**	**0**	**0**	**0**	**0**

14. Aufwendungen und Auszahlungen sowie selbstfinanzierte Eigenanteile für freiwillige Aufgaben

Produkt	Teilergebnis-HH	Teilfinanz-HH	Teilergebnis-HH	Teilfinanz-HH	Teilergebnis-HH	Teilfinanz-HH

	IST 2020	IST 2020	PLAN 2021	PLAN 2021	PLAN 2022	PLAN 2022	
11100 Repräsentationen	0,00 €	0,00 €	-500 €	-500 €	-500 €	-500 €	
28100 Heimat-u.Kulturpflege	-190,63 €	-190,63 €	-1.600 €	-1.600 €	-5.500 €	-5.500 €	In 2022 sind Ausgaben für die 800 Jahrfeier eingeplant.
33100 Rentnerbetreuung	-281,85 €	-281,85 €	-500 €	-500 €	-500 €	-500 €	
35100 sonstige soziale Hilfen	-150,00 €	-150,00 €	-200 €	-200 €	-200 €	-200 €	
36600 Spielplätze	-372,97 €	-372,97 €	-3.400 €	-1.000 €	-3.100 €	-1.000 €	
55102 Schlosspark/ Parkbühne	-143,52 €	-143,52 €	-300 €	-300 €	-400 €	-400 €	
55201 Hafen	-715,50 €	-715,50 €	-900 €	-900 €	-900 €	-900 €	
57300 Gemeinderäume	-5.814,78 €	-5.814,78 €	-17.400 €	-16.200 €	-9.600 €	-8.500 €	
GESAMT	**-7.669,25 €**	**-7.669,25 €**	**-24.800 €**	**-21.200 €**	**-20.700 €**	**-17.500 €**	

15. Angaben zur Haushaltskonsolidierung

Die Gemeinde hat 2018 ein Haushaltssicherungskonzept beschloss, das jährlich fortgeschrieben werden muss.

2021 wurde keine Fortschreibung des HSK vorgenommen. Im Jahr 2022 wird entsprechend ein neues Haushaltssicherungskonzept erarbeitet und zur Beschlussfassung für die Gemeindevertretung vorbereitet.

Ab 2020 sind die Nivellierungshebesätze noch einmal angehoben worden. Im Vergleich zu den gewogenen Durchschnittshebesätzen steht die Gemeinde mit ihren in 2018 beschlossenen Hebesätzen für die Grundsteuer B und der Gewerbesteuer noch im Durchschnitt.

	Nivellierungs-HS	gewog. Durchschn.	Gemeinde 2022
für Grundsteuer A	323 v.H.	320 v.H.	330 v.H.
für Grundsteuer B	427 v.H.	378 v.H.	400 v.H.
für Gewerbesteuer	381 v.H.	338 v.H.	350 v.H.

Die Gemeinde liegt mit ihren Hebesätzen sogar über den gewogenen Durchschnitts-. Diese sind laut Änderung des FAG vom 12.08.2020 in der Planung mindestens anzusetzen.

Der Finanzhaushalt weist mit Einsatz der liquiden Mitteln noch einen Haushaltsausgleich aus.

Der **Haushaltsausgleich im Ergebnishaushalt** kann nicht erreicht werden, da besonders die Aufwendungen für Abschreibungen die

Erträge aus den Sonderpostenauflösungen überschreiten.

Es gibt keine Möglichkeit, die Abschreibungsbeträge zusätzlich zu erwirtschaften.

16. Verbindlichkeiten aus Bürgschaften, Gewährverträgen und Patronatserklärungen

Die Gemeinde hat keine Verbindlichkeiten aus Bürgschaften (Ausfallbürgschaften), Gewährverträgen oder Patronatserklärungen übernommen.

17. Beteiligungen

Die Gemeinde Sommersdorf ist
an den Kommunalen Anteilseignerverband Nordost der E.ON edis AG Schwerin,
an den Wasser- und Abwasserzweckverband Demmin - Altentreptow und
an den Wasser- und Bodenverband "Untere Tollense/Mittlere Peene" Jarmen
beteiligt.
Aufgrund der geringen Beteiligungen hat die Gemeinde Sommersdorf keinen Einfluss auf die geschäftlichen Entscheidungen.
Die Beteiligungsberichte entfallen entsprechend.

endgültige Planung lt. FA-Sitzung 08.02.2022

09.02.2022

Produktsachkonto		SH	Bezeichnung	Ist 2021	Plan 2021	Plan 2022	Erläuterungen
Verwaltungssteuerung							
11100	44259000	H	Kostenerstattungen und Kostenumlagen vom sonstigen privaten Bereich	**3,28**	**0**	**0**	KSA
11100	50100000	S	Aufwendungen für ehrenamtlich Tätige	**7.100,00**	**8.600**	**8.600**	BM-Entschädigung:600 € x 12 = 7.200 € und Aufstellung Fr. Helm und Sitzungsgeld : 7 x 40€ x 4 = 1.120 € Lt. Planung Fr. Richter 7.200 € Bürgermeisterentschädigung/ Info Fr. Richter 04.01.2022 Sitzungsgelder wie Vj.
11100	50430000	S	Beiträge zur gesetzlichen Sozialversicherung für ehrenamtlich Tätige	**702,68**	**1.100**	**1.100**	für Bürgermeister
11100	56413000*	S	Haftpflichtversicherungen	**549,70**	**600**	**600**	350,00: Vermögensschadenhaftpflicht; 250,00: allg. Haftpflicht KSA
11100	56414000*	S	Unfallversicherungen	**90,24**	**100**	**100**	für Bürgermeister
11100	56416000*	S	Umlagen an Schadensausgleichskassen	**18,02**	**100**	**100**	KSA Aufwendungsersatz privater PKW
11100	56420000*	S	Beiträge zu Wirtschaftsverbänden, Berufsvertretungen und Vereinen	**156,40**	**200**	**200**	Mitgliedsbeitrag Städte- und Gemeindetag 0,86 € pro Einwohner (Vorbericht 243 EW)
11100	56930000*	S	Repräsentationen	**512,88**	**500**	**500**	Blumen/ Gutscheine Gemeindemitarbeiter/ Abspache 04.01.2022 Fr. Richter 500,00 € Plan
Zentrales Grundstücks- und Gebäudeverwaltung							
11401	44110000*	H	Mieten und Pachten, Erbbauzinsen	**1.621,26**	**1.600**	**1.600**	Pacht für Gemeindeflächen / Gärten, Garagen, Grünfläche/Strand
11401	50290000	S	Dienstbezüge und dergleichen für Sonstige	**3.564,00**	**4.600**	**6.100**	3AN x 12 Mon. x 117,60 € ; 1AN x 6 Mon. x 117,60 €; 1 AN x 10 Mon. x 117,60 € FA Sitzung 08.02.2022 geä./Aufstellung Fr. Helm da 09.02.22
11401	50320000	S	Beiträge zu Versorgungskassen für Arbeitnehmer	**131,67**	**800**	**300**	geä.FA-Sitzung 08.02.22
11401	50490000	S	Sonstige Beiträge zur gesetzlichen Sozialversicherung	**987,36**	**1.400**	**3.100**	
11401	50900000	S	Pauschalierte Lohnsteuer (auch Zahlungen über Knappschaft)	**69,63**	**100**	**200**	

Produktsachkonto		SH	Bezeichnung	Ist 2021	Plan 2021	Plan 2022	Erläuterungen
11401	52320000*	S	Bewirtschaftung der Grundstücke, Außenanlagen, Gebäude und Gebäudeeinrichtungen	**97,58**		**100**	ev.Schnelltest Gemeindearb.
11401	56150000	S	Aufwendungen für Dienst- und Schutzkleidung, persönliche Ausrüstungsgegenstände	**0,00**	**200**	**200**	
11401	56250000	S	Sachverständigen-, Gerichts- und ähnliche Aufwendungen	**0,00**	**1.000**	**1.000**	500 € pauschal für Verkaufsabsichten; 500 € wegen Nichtzahlung Abgaben: Gutachterkosten Zwangsversteigerung, bei erfolgreicher Versteigerung erfolgt Erstattung verauslagter Kosten /500 Gerichtskosten ZV Verfahren
11401	56290000	S	Sonstige Aufwendungen für die Inanspruchnahme von Rechten und Diensten	**999,60**	**2.100**	**200**	2 Bufdis ganzjährig über LEG 86€*12Mon.*2 MA/ lt. BM 17.01.22 keine Bufdis sondern 1 weiterer Gemeindearbeiter/Änderung FA-Sitzung 1 Bufdi bis 02.22 danach 10 Mon.117,60€
11401	56414000*	S	Unfallversicherungen	**102,54**	**300**	**300**	für 4 AN- Info Fr. Helm/geä.09.02.22 FA Sitzung
Kommunale Wohnungen							
11402	41510000	H1	Erträge aus der Auflösung von Sonderposten aus Zuwendungen	**0,00**	**2.300**	**2.300**	Anlagenbuchhaltung
11402	44110001*	H	Kaltmieteinnahmen	**31.440,52**	**25.000**	**30.000**	Planung Herr Lenz
11402	44110002*	H	Betriebskostenvoraus- und nachzahlungen	**21.831,67**	**17.000**	**22.000**	Planung Herr Lenz/ Gemeindebüro, Säle,ehem.Kneipe keine VZ an BK, aber Lfd Kosten entstehen/lt. Hr. Lenz 06.01.22/Hr: Müller abgestimmt 24.01.2022 soll so bleiben
11402	44259000*	H	Mietobjekt Schlossplatz 1 8WE - Kostenerstattungen und Kostenumlagen vom sonstigen privaten Bereich	**275,58**	**0**	**0**	
11402	44259000*	H	Mietobjekt Eckhaus Schlossplatz 3-5 und Meesiger Damm 23 4WE - Kostenerstattungen und Kostenumlagen vom sonstigen privaten Bereich	**91,85**	**0**	**0**	
11402	52200000*	S	Mietobjekt Schlossplatz 1 8WE - Aufwendungen für Energie / Wasser / Abwasser / Abfall	**10.918,95**	**13.000**	**11.000**	Herr Lenz: 15T€, aber 4,5T€ bei 57300 geplant

Produktsachkonto		SH	Bezeichnung	Ist 2021	Plan 2021	Plan 2022	Erläuterungen
11402	52200000*	S	Mietobjekt Eckhaus Schlossplatz 3-5 und Meesiger Damm 23 4WE - Aufwendungen für Energie / Wasser / Abwasser / Abfall	**5.329,68**	**6.000**	**8.000**	
11402	52310000*	S	Mietobjekt Schlossplatz 1 8WE - Unterhaltung der Grundstücke, Außenanlagen, Gebäude und Gebäudeeinrichtungen	**842,28**	**21.000**	**2.000**	**Achtung : Der Rest von 14 T€ für Treppenhaus aus 2021 in 2022 als Ermächtigung übernehmen**; 12 T€ IH /Hr. Müller Treppenhaus wird gemacht in 2022
11402	52310000*	S	Mietobjekt Eckhaus Schlossplatz 3-5 und Meesiger Damm 23 4WE - Unterhaltung der Grundstücke, Außenanlagen, Gebäude und Gebäudeeinrichtungen	**2.906,91**	**3.000**	**3.000**	6 T€ IH lt. SB/Kä 25.01.2022 3000€ i.O/lt. Telefonat 'Hr. Müller Herr Lenz sollte 3000€ für Erneuerung Türen planen aber lt. Herrn Müller 26.01.2022 keine Umsetzung
11402	52320000*	S	Mietobjekt Schlossplatz 1 8WE - Bewirtschaftung der Grundstücke, Außenanlagen, Gebäude und Gebäudeeinrichtungen	**3.324,24**	**4.000**	**4.000**	
11402	52320000*	S	Mietobjekt Eckhaus Schlossplatz 3-5 und Meesiger Damm 23 4WE - Bewirtschaftung der Grundstücke, Außenanlagen, Gebäude und Gebäudeeinrichtungen	**1.490,72**	**2.000**	**3.000**	
11402	52543000	S	Kostenerstattungen ans Amt	**0,00**	**3.700**	**3.400**	12 Wohneinheiten *23,39 € mon.
11402	53400000	S1	Abschreibungen auf bebaute Grundstücke und grundstücksgleiche Rechte	**0,00**	**3.300**	**3.300**	
11402	56250000	S	Sachverständigen-, Gerichts- und ähnliche Aufwendungen	**0,00**	**300**	**300**	
11402	56411000*	S	Mietobjekt Schlossplatz 1 8WE - Gebäudeversicherungen	**2.052,00**	**1.700**	**2.200**	
11402	56411000*	S	Mietobjekt Eckhaus Schlossplatz 3-5 und Meesiger Damm 23 4WE - Gebäudeversicherungen	**425,46**	**900**	**600**	
Ordnungsangelegenheiten / Fundtiere							
12200	52551000	S	Kostenerstattungen an private Unternehmen	**0,00**	**700**	**1.000**	neuer Fundtiererlass: nach sechs Monaten Unterbringung (bezahlt vom Amt) sind die Gemeinden zuständig
Gemeindefeuerwehr							

Produktsachkonto		SH	Bezeichnung	Ist 2021	Plan 2021	Plan 2022	Erläuterungen
12600	01300000	S2	Gezahlte Investitionszuschüsse als Nutzungsberechtigter	**0,00**	**1.000**	**0**	Zuschuss für Gleichmann- Teichentschlammung muss nicht mehr gezahlt werden
12600	07100000	S2	Fahrzeuge	**0,00**	**24.500**	**3.500**	(24.500 € schon aus Vorjahren angespart) lt. Beschluss vom 28.09.2020 MLF/ansparen jährlich 3.500T€ für ein neues Fahrzeug
12600	08200000	S2	Pressluftatmer	**4.332,12**	**0**	**0**	
12600	09600000	S2	Beschaffung TSF gebraucht - Anlagen im Bau	**0,00**	**35.000**	**5.000**	**10.000€ Ermächtigung übertragen, aber Gesamtkosten 40T€, also noch 30.000 € neu planen, aber nur wenn 25.000€ Förderung kommen**
12600	23310000	H2	Beschaffung TSF gebraucht - Anzahlungen auf Sonderposten aus Zuwendungen	**0,00**	**25.000**		**keine Ermächtigung möglich da Fömibescheid NICHT da lt.Fr. Kurth/lt. Info Fr. Wolff Ablehnung kommt für gebr., sie möchte aber weitergehen/ Herr Liskow würde das Geld zukommen lassen, aber Fr.Buse erteilete ein Negativbescheid (TLF 3000 FFW-Bedarfsplan)**
12600	41510000	H1	Erträge aus der Auflösung von Sonderposten aus Zuwendungen	**0,00**	**1.700**	**1.600**	
12600	44259000	H	Kostenerstattungen und Kostenumlagen vom sonstigen privaten Bereich	**10,88**	**0**	**0**	
12600	46290000	H	Sonstige weitere sonstige laufende Erträge / Spenden	**680,00**	**0**	**0**	
12600	50100000	S	Aufwendungen für ehrenamtlich Tätige	**1.800,00**	**1.800**	**1.800**	Wehrführer 12x 100,00 und Stellvertreter 12x 50,00
12600	52200000*	S	Aufwendungen für Energie / Wasser / Abwasser / Abfall	**947,12**	**1.200**	**1.200**	Sirene 2021 270€ dazugekommen
12600	52310000*	S	Unterhaltung der Grundstücke, Außenanlagen, Gebäude und Gebäudeeinrichtungen	**1.055,39**	**500**	**500**	
12600	52320000*	S	Bewirtschaftung der Grundstücke, Außenanlagen, Gebäude und Gebäudeeinrichtungen	**96,60**	**200**	**200**	
12600	52350000*	S	Fahrzeugunterhaltung	**2.697,05**	**3.000**	**3.000**	
12600	52370000*	S	Unterhaltung der Betriebs- und Geschäftsausstattung	**647,41**	**700**	**800**	

Produktsachkonto		SH	Bezeichnung	Ist 2021	Plan 2021	Plan 2022	Erläuterungen
12600	52380000	S	geringwertigen Geräte, Ausrüstungsgegenstände bis 1000 € Netto	**715,41**	**1.000**	**1.000**	Rohr, Schläuche
12600	52551000	S	Kostenerstattungen an private Unternehmen	**0,00**	**500**	**500**	Erstg. An AG, wenn Einsatz
12600	53500000	S1	Abschreibungen auf das Infrastrukturvermögen	**0,00**	**2.500**	**2.500**	
12600	53800000	S1	Abschreibungen auf Maschinen und technische Anlagen, Fahrzeuge, Betriebs- und Ge	**0,00**	**2.200**	**1.500**	
12600	54159000	S	Zuweisungen und Zuschüsse für laufende Zwecke an den sonstigen privaten Bereich	**0,00**	**900**	**500**	500 € für Verpflegung bei Einsätzen in Gemeinde, 1.000 € 90. Jahrfeier/1.000€ für 90 Jahrfeier unter 28100.54159000
12600	56120000	S	Aufwendungen für Aus- und Fortbildung, Umschulung	**119,00**	**3.500**	**4.000**	LKW Führerschein
12600	56130000	S	Aufwendungen für übernommene Reisekosten für Dienstreisen und Dienstgänge	**0,00**	**100**	**200**	
12600	56140000*	S	Aufwendungen für allgemeine Betreuung der Bediensteten	**513,03**	**600**	**1.000**	G 26 Untersuchung Neubert, Ott, Aßmus, Holtmann
12600	56150000*	S	Aufwendungen für Dienst- und Schutzkleidung, persönliche Ausrüstungsgegenstände	**3.206,83**	**3.206**	**1.000**	
12600	56310000	S	Büromaterial	**0,00**	**0**	**100**	
12600	56340000	S	Telefon, Datenübertragungskosten			**1.400**	Breitbandausbau
12600	56411000	S	Gebäudeversicherungen	**609,28**	**700**	**700**	
12600	56412000*	S	Kfz-Versicherungen	**275,50**	**400**	**400**	
12600	56414000*	S	Unfallversicherungen	**520,81**	**600**	**600**	
12600	56416000	S	Umlagen an Schadensausgleichskassen	**0,00**	**0**	**0**	
12600	56430000*	S	Sonstige Beiträge	**161,14**	**600**	**600**	
12600	56512000	S	Verluste aus dem Abgang von Sachanlagen	**0,00**	**0**	**0**	
12600	56820000	S	Kraftfahrzeugsteuer	**0,00**	**0**	**0**	
Grundschulen							
21100	52543000	S	Kostenerstattungen an Gemeinden und Gemeindeverbände	**19.246,72**	**15.000**	**14.400**	9 Schüler / innen pro Schüler 1600 €
Regionalschulen							
21500	52543000*	S	Kostenerstattungen an Gemeinden und Gemeindeverbände	**7.532,16**	**11.000**	**7.300**	5 Schüler/ innen pro Schüler 1460€

Produktsachkonto		SH	Bezeichnung	Ist 2021	Plan 2021	Plan 2022	Erläuterungen
Heimat- und sonstige Kulturpflege							
28100	46290000*	H	Weitere laufende Erträge / Sonstige	**222,00**	**0**	**500**	Sparkasse f. Jahrfeier von der Sparkasse Spende am 04.02.2022 mitgeteilt/ Einladung FA war vorher erl.worden
28100	54159000	S	Zuweisungen und Zuschüsse für laufende Zwecke an den sonstigen privaten Bereich	**200,00**	**1.400**	**5.500**	800-Jahr-Feier (4.000€) + 90 Jahrfeier FFW (1.000€) 5.000€ lt. Hr. Müller Mail +Tel. 17.01.227fA-Sitzung 08.02.22 Hr.Müller benötigt etwa 10T€ für die Feiern, somit sammelt er noch Spenden
Förderung von Kirchengemeinden							
29100	54190000	S	Zuweisungen und Zuschüsse für laufende Zwecke an Sonstige	**3.000,00**	**3.000**	**0**	Zuschuss für Wasserleitungsneubau/ erfolgt 05.01.22 lt.CIP
Förderung von Kirchengemeinden							
33100	52490000*	S	Sonstige Aufwendungen für Sachleistungen und Verbrauchsmittel	**155,00**	**500**	**500**	
Sonstige soziale Hilfen und Leistungen							
35100	54159000*	S	Zuweisungen und Zuschüsse für laufende Zwecke an den sonstigen privaten Bereich	**150,00**	**200**	**200**	für Geburten a 50€
Träger von Kindertageseinrichtungen und Tagespflegepersonen							
36100	54143000*	S	Zuweisungen und Zuschüsse für Kitas undTagespflegepersonen an Landkreis	**36.662,40**	**37.000**	**44.400**	168 € je Kind Z.Z. 22 Kinder und Monat = 44352,00€
Spielplätze							
36600	41510000	H1	Erträge aus der Auflösung von Sonderposten aus Zuwendungen	**0,00**	**1.600**	**1.300**	
36600	52310000	S	Unterhaltung der Grundstücke, Außenanlagen, Gebäude und Gebäudeeinrichtungen	**205,28**	**1.000**	**1.000**	Inspektion und evtl. Reparatur
36600	53800000	S1	Abschreibungen auf Maschinen und technische Anlagen, Fahrzeuge, Betriebs- und Ge	**0,00**	**2.400**	**2.100**	
Konzessionsabgaben							
54000	46250000*	H	Konzessionsabgaben	**6.457,42**	**6.000**	**6.000**	
Gemeindestraßen							

Produktsachkonto		SH	Bezeichnung	Ist 2021	Plan 2021	Plan 2022	Erläuterungen
54100	08200000	S2	Betriebs- und Geschäftsausstattung ab 1000 € Netto	**2.097,08**	**2.000**	**2.100**	Einkauf je ein Schild in 2020 u.2021 erfolgt lt. CIP/ ein weiteres Smileyschild lt. Hr. Müller Mail 17.01.22:lt. **Info Fr. Sodmann warum neues kaufen, da die bereits angeschafften umhängefähig sind./ Es soll ein Drittes angeschafft werden f. Birkenallee/ja lt. Gemeindevertretersitzung**
54100	09600000	S2	Ausbau der Straße nach Neu Sommersdorf	**0,00**	**0**	**25.000**	Baugrunduntersuchung fällt noch 2020 an: Rest als Ermächtigung vortragen /Planung für Fördermittelbeantragung/ 2021 keine Planung vorhanden also Ermächtigung nicht möglich, somit **NEU** planen in 2022
54100	23320000	H2	Anzahlungen auf Sonderposten aus Beiträgen und ähnlichen Entgelten	**13.845,93**	**13.900**	**13.000**	eventuell für Straßenausbau Neu Sommersdorf nutzen/ Geld kommt als Ausgleichszahlung
54100	41510000	H1	Erträge aus der Auflösung von Sonderposten aus Zuwendungen	**0,00**	**52.300**	**54.000**	
54100	43225000	H	Entgelte für die Sondernutzung von Straßen	**120,00**	**100**	**100**	für Textilcontainer
54100	43700000	H1	Erträge aus der Auflösung von Sonderposten für Beiträge und ähnliche Entgelte (ö	**0,00**	**2.400**	**2.400**	
54100	46290000	H	Sonstige weitere sonstige laufende Erträge	**778,35**	**0**	**0**	2021 Pflastersteine verkauft lt. CIP
54100	52200000*	S	Aufwendungen für Energie / Wasser / Abwasser / Abfall	**6.289,36**	**3.700**	**6.300**	DL Licht: 900 €; Str.bel.: 5400 €
54100	52330000*	S	Unterhaltung des Infrastrukturvermögens	**6.658,85**	**24.845**	**25.000**	3.500 € für neugepflanzte Bäume (Entnahme aus Sonder-RL);Baum-und Heckenpflege: 3.500€ Weinterdienst:4.000€; DL: 500 €; Rep.Str.bel.: 1.000 €; Allg. Str.U.: 6000 € (davon 4.800 als VE aus 2021); Bankette: 6500 €
54100	52380000*	S	geringwertigen Geräte, Ausrüstungsgegenstände bis 1000 € Netto	**1.010,71**	**2.000**	**1.000**	zusätz.500€ Infotafel Fuchsbau/Naturpark lt. Mail BM 17.01.22
54100	53500000	S1	Abschreibungen auf das Infrastrukturvermögen	**0,00**	**94.400**	**94.300**	
Kreisstraßen							
54200	52200000*	S	Aufwendungen für Energie / Wasser / Abwasser / Abfall	**629,97**	**500**	**600**	Straßenbeleuchtung

Produktsachkonto		SH	Bezeichnung	Ist 2021	Plan 2021	Plan 2022	Erläuterungen
54200	52330000*	S	Unterhaltung des Infrastrukturvermögens	**499,51**	**900**	**1.000**	Winterdienst: 600€; Rep.Str.bel.: 350 €
Schlosspark / Parkbühne							
55102	52200000*	S	Aufwendungen für Energie / Wasser / Abwasser / Abfall	**47,94**	**200**	**300**	
55102	52310000	S	Unterhaltung der Grundstücke, Außenanlagen, Gebäude und Gebäudeeinrichtungen	**0,00**	**100**	**100**	
Wasser-und Bodenverband							
55200	43200000*	H	Benutzungsgebühren, Beiträge und ähnliche Entgelte, Kostenerstattungen	**15.751,11**	**17.000**	**21.000**	Voraussichtliche höhere Umlage ab 2021und 2022
55200	52544000	S	Kostenerstattungen an Zweckverbände	**20.749,76**	**18.500**	**23.000**	Voraussichtliche Erhöhung der Gebühren ab 2021und 2022
Hafen							
55201	09600000*	S2	Hafenausbau - Anlagen im Bau	**4.708,19**	**1.348.000**		Kä1: 22.11.21: Schon Ausgaben 2017: 1.428,00€ + 2018: 80.945,84€ + 2019: 11.457,59€ + 2020: 34.505,89 € + 2021: 4.708,19 € also **insgesamt schon 133.045,51€ Bei Gesamtkosten von 1.343.300 € (1.400.000 €) müssen noch 1.210.200 € (1.267.000€)zur Verfügung gestellt werden.** BA1: 13.12.21: Ausgaben von 2017-21 nach meiner Berechnung 130.481,37 €. Bei **20 %** Kostenerhöhung **Gesamtkosten von 1.623.000 €**. Für 2022 845.000 € planen. Wird über Ermächtigung abgewickelt./ **Keine Planung 2022 vornehmen Sachv. muss abgestimmt und gelöst werden:erst wenn-Fömibescheid da ist loslegen/Abspr.alle zust.Gremien 21.01.22:10.000€ und 4.800 € f.Planung Ing.büro Erm.aus 2021 für Bodengrundunterg.und. Ing.büro eingerichtet Summe 14.800€**
55201	23310000	H2	Hafenausbau - Anzahlungen auf Sonderposten aus Zuwendungen	**0,00**	**1.343.300**		siehe Hafen Sachkonto 09600000/ **FöMi-bescheide noch nicht da**
55201	52200000*	S	Aufwendungen für Energie / Wasser / Abwasser / Abfall	**227,00**	**300**	**300**	

Produktsachkonto		SH	Bezeichnung	Ist 2021	Plan 2021	Plan 2022	Erläuterungen
55201	52310000	S	Unterhaltung der Grundstücke, Außenanlagen, Gebäude und Gebäudeeinrichtungen	**377,74**	**500**	**500**	
55201	56210000*	S	Mieten, Pachten und Erbbauzinsen	**167,00**	**100**	**100**	
Sommersdorfer Mühlbach							
55202	41510000	H1	Erträge aus der Auflösung von Sonderposten aus Zuwendungen	**0,00**	**26.300**	**26.300**	
55202	53500000	S1	Abschreibungen auf das Infrastrukturvermögen	**0,00**	**26.300**	**26.300**	
Land- und Forstwirtschaft							
55500	44110000*	H	Mieten und Pachten, Erbbauzinsen	**7.058,16**	**6.800**	**6.800**	
AGH- Maßnahmen / AGH-Unterstellraum							
57100	41510000	H1	Erträge aus der Auflösung von Sonderposten aus Zuwendungen	**0,00**	**100**	**100**	
57100	44110000	H	Mieten und Pachten, Erbbauzinsen	**300,00**	**0**	**300**	Verträge Gemeinden Meesiger und Grammentin (je 150€/Jahr) Mitbenutzung Streugutlager
57100	44259000	H	Kostenerstattungen und Kostenumlagen vom sonstigen privaten Bereich	**4,66**	**0**	**0**	
57100	52200000	S	Aufwendungen für Energie / Wasser / Abwasser / Abfall	**0,00**	**100**	**100**	
57100	52310000*	S	Unterhaltung der Grundstücke, Außenanlagen, Gebäude und Gebäudeeinrichtungen	**1.695,73**	**1.000**	**900**	
57100	52320000	S	Bewirtschaftung der Grundstücke, Außenanlagen, Gebäude und Gebäudeeinrichtungen	**0,00**	**100**	**100**	
57100	52350000*	S	Fahrzeugunterhaltung	**5.704,15**	**4.000**	**6.000**	
57100	52380000*	S	geringwertigen Geräte, Ausrüstungsgegenstände bis 1000 € Netto	**274,99**	**500**	**500**	
57100	53800000	S1	Abschreibungen auf Maschinen und technische Anlagen, Fahrzeuge, Betriebs- und Ge	**0,00**	**1.600**	**1.500**	
57100	56411000*	S	Gebäudeversicherungen	**266,53**	**300**	**300**	
57100	56412000*	S	Kfz-Versicherungen	**118,08**	**200**	**200**	
57100	56820000	S	Kraftfahrzeugsteuer	**290,00**	**300**	**300**	
Gemeinderäume im Gutshaus							

Produktsachkonto		SH	Bezeichnung	Ist 2021	Plan 2021	Plan 2022	Erläuterungen
57300	41510000	H1	Erträge aus der Auflösung von Sonderposten aus Zuwendungen	**0,00**	**800**	**800**	
57300	44110000	H	Mieten und Pachten, Erbbauzinsen	**855,00**	**1.000**	**500**	Kä1 22.11.21: eventuell nur 500 € einplanen
57300	52200000*	S	Aufwendungen für Energie / Wasser / Abwasser / Abfall	**2.854,01**	**4.500**	**3.000**	Lt. Mail Lenz Abr. 2020 Techem 4.500 €, aber 3.000€ IST Hr. Müller am 24.01.2022 abgesprochen dass 3.000€ geplant werden sollen
57300	52310000	S	Unterhaltung der Grundstücke, Außenanlagen, Gebäude und Gebäudeeinrichtungen	**2.582,20**	**10.300**	**2.600**	2,3T € Fußboden ehem. Gaststätte; 6,5T € Fußböden Säle oben **Kä1 14.12.: es sind noch 7.700 € aus 2021 übrig: Ermächtigung ? Kä 06.01.22 7700€ als Ermächtigung möglich/wird eingerichtet**
57300	52320000	S	Bewirtschaftung der Grundstücke, Außenanlagen, Gebäude und Gebäudeeinrichtungen	**59,71**	**400**	**400**	
57300	52370000	S	Unterhaltung der Betriebs- und Geschäftsausstattung			**100**	
57300	52380000	S	geringwertigen Geräte, Ausrüstungsgegenstände bis 1000 € Netto	**0,00**	**200**	**200**	
57300	53400000	S1	Abschreibungen auf bebaute Grundstücke und grundstücksgleiche Rechte	**0,00**	**1.200**	**1.100**	
57300	56340000	S	Telefon, Datenübertragungskosten	**0,00**	**0**	**1.400**	Breitbandanschluss
57300	56411000*	S	Gebäudeversicherungen	**21,28**	**800**	**800**	
Tourismusförderung							
57500	56350000	S	Öffentliche Bekanntmachungen	**59,88**	**600**	**600**	
57500	56420000*	S	Beiträge zu Wirtschaftsverbänden, Berufsvertretungen und Vereinen	**170,88**	**200**	**200**	
Steuern, Allgemeine Zuweisungen, allgemeine Umlagen							
61100	20120000*	H2	Zweckgebundene Kapitalrücklage aus investiv gebundenen Zuweisungen	**16.507,12**	**16.500**	**16.900**	Infrastrukturpauschale 16.927,98 €
61100	40110000*	H	Grundsteuer A	**10.221,68**	**10.000**	**10.000**	
61100	40120000*	H	Grundsteuer B	**26.056,65**	**25.000**	**25.000**	
61100	40130000*	H	Gewerbesteuer	**12.237,46**	**15.000**	**18.000**	
61100	40210000	H	Gemeindeanteil an der Einkommensteuer	**65.039,69**	**62.100**	**68.700**	2022:68.731,20 € und 2023: 72.460,80€
61100	40220000	H	Gemeindeanteil an der Umsatzsteuer	**3.059,21**	**2.900**	**2.700**	2022:2.658,31€ und 2023: 2.732,84 €
61100	40320000*	H	Hundesteuer	**908,34**	**800**	**900**	

Produktsachkonto		SH	Bezeichnung	Ist 2021	Plan 2021	Plan 2022	Erläuterungen
61100	41110000*	H	Schlüsselzuweisungen vom Land	**107.952,99**	**107.900**	**128.400**	128424,46
61100	41320000	H	Sonstige allgemeine Zuweisungen vom Land	**6.900,00**	**0**	**0**	2021 Zuweisung §37 FAG Umb. 4013000/lt. Inet weggefallen
61100	41620000	H	Erstattung vom Amt wegen Korrektur Amtsumlage Vorvorjahr	**0,00**	**0**	**10.400**	
61100	47920000*	H	Vollverzinsung aus Gewerbesteuer (§ 233a AO)	**53,00**	**0**	**0**	
61100	54310000	S	Gewerbesteuerumlage	**874,30**	**2.000**	**1.500**	
61100	54421000*	S	Allgemeine Umlagen an Landkreise	**94.593,79**	**94.600**	**109.100**	242.301,26 x 46,294 v.H. (wie Vorjahr)=112.170,94/ Änderung 13.01.2022 da Info Hr. Puchert 242.301,26*45,025%=
61100	54422000*	S	Allgemeine Umlagen an Amt oder geschäftsführende Gemeinde	**52.800,09**	**52.800**	**64.500**	251.045,16 x 25,696 v.H. (laut HH-Satzung Amt)=64.508,56 €
61100	57910000	S	Sonstige Zinsen und sonstige Finanzaufwendungen aus der Vollverzinsung der Gewer	**19,00**	**0**	**0**	
Sonstige allgemeine Finanzwirtschaft							
61200	47200000	H	Zinsen aus Stundungen und Verrentungen	**23,36**	**0**	**0**	
61200	49210000	H3	Entnahme aus der allgemeinen Kapitalrücklage	**0,00**	**46.800**	**0**	da nicht mehr möglich
61200	49220000	H3	Entnahme aus der zweckgebundenen Kapitalrücklage aus investiv gebundenen Zuweisu	**0,00**	**16.500**	**16.900**	i.H.v. 61100.20120000
61200	49290000	H3	Entnahmen aus sonstigen zweckgebundenenKapitalrücklagen	**0,00**	**3.500**	**3.500**	für Ausgaben unter 54100.52330000 für in 2016 neu gepflanzte Bäume
61200	55990000	S	Zuweisungen und Zuschüsse für laufende Zwecke des Bereichs soziale Sicherung an	**0,00**	**1.000**	**0**	
61200	57430000	S	Zinsaufwendungen und sonstige Finanzaufwendungen an Gemeinden und Gemeindeverbän	**0,00**	**500**	**0**	
61200	57510000	S	Zinsaufwendungen und sonstige Finanzaufwendungen an inländische Kreditinstitute	**341,33**	**0**	**500**	
61200	57990000	S	Sonstige Zinsen und sonstige Finanzaufwendungen (Sonstige)	**1.028,01**	**0**	**1.000**	geb. 2021 Negativzinsen
Beteiligung, Anteile und Wertpapiere des Anlagevermögens							

Produktsachkonto		SH	Bezeichnung	Ist 2021	Plan 2021	Plan 2022	Erläuterungen
62600	47600000*	H	Finanzerträge aus Sondervermögen mit Sonderrechnung, Zweckverbänden, Anstalten d	**1.278,79**	**1.000**	**1.000**	

Stellenplanquerschnitt

(Ohne Wahlbeamte auf Zeit)

Gemeinde Sommersdorf
Amt Demmin-Land
Jahr 2022

		Beamte (Besoldungsgruppen A)														zus.	Beschäftige													zus.		Insge-samt
		höherer Dienst				gehobener Dienst					Mittlerer Dienst						TVöD (Entgeltgruppen)															
		16	15	14	13	13	12	11	10	9	9	8	7	6	5		**1**	**2**	**3**	**4**	**5**	**6**	**7**	**8**	**9**	**10**	**11**	**12**	**Außert. Gehalt/ Minijob**			
1. 11401	Grundstücks- u. Gebäudeverwaltung																												0,2588			0,2588
Summe																													0,2588			0,2588
Vorjahr																													0,1941			0,1941
Mehr																													0,0647			0,0647
Weniger																																

Lfd. Nr.	*Bezeichnung der Stelle Amts-/ Funktionsbezeichnung*	*Anzahl und Bewertung im Vorjahr 2021*		*Tatsächliche Besetzung am 30.06. d. Vorjahres*		*Anzahl und Bewertung im laufenden Haushaltsjahr 2022*		*Stellenvermerke Bemerkungen*
1.	**Grundstücks-u. Gebäudeverwaltung**							
	1. Gemeindearbeiter	0,0647	Minijob	0,0647	Minijob	0,0647	Minijob	keine Vollzeitstelle
	2. Gemeindearbeiter	0,0647	Minijob	0,0647	Minijob	0,0647	Minijob	keine Vollzeitstelle
	3. Gemeindearbeiter	0,0647	Minijob	0,0647	Minijob	0,0647	Minijob	keine Vollzeitstelle
	4. Gemeindearbeiter	-	-	-	-	0,0647	Minijob	keine Vollzeitstelle

1. Veränderungsliste zum Stellenplan der Gemeinde Sommersdorf für das Haushaltsjahr 2022

lfd.-Nr. im Stellenplan 2022	Amt/Abteilung	Zahl der Stellen	Höher -u. Herabstufungen und Umwandlung Von Bes./Verg./ Lohn - Gr.	nach Bes./Verg./ Lohn – Gr.	Zugänge Bes./Verg./ Lohn - Gr.	Abgänge Bes./Verg./ Lohn – Gr.
1.	Grundstücks- u. Gebäudeverwaltung	0,0647			0,0647 Minijob	

Finanzhaushalt 2022

Datum: 10.02.2022
Uhrzeit: 10:33:44

Gemeinde: 73 Gemeinde Sommersdorf

Nr.		Einzahlungs- und Auszahlungsarten (gemäß § 3 Absatz 1 Satz 1 GemHVO-Doppik)	Ergebnisse des Haushalts-vorvorjahres	Ansätze des Haushalts-vorjahres einschl. Nachträge	Ansatz des Haushalts-jahres	Planungs-daten des Haushalts-folgejahres	Planungs-daten des zweiten Haushalts-folgejahres	Planungs-daten des dritten Haushalts-folgejahres	Erläu-terung Konto-nummer
			2020	2021	2022	2023	2024	2025	
			in €	in €	in €	in €	in €	in €	
			1	2	3	4	5	6	
1.	+	Steuern und ähnliche Abgaben	115.425,94	115.800	125.300	125.300	125.300	125.300	60
		60110000 Grundsteuer A	*10.300,30*	*10.000*	*10.000*	*10.000*	*10.000*	*10.000*	
		60120000 Grundsteuer B	*25.662,99*	*25.000*	*25.000*	*25.000*	*25.000*	*25.000*	
		60130000 Gewerbesteuer	*11.671,51*	*15.000*	*18.000*	*18.000*	*18.000*	*18.000*	
		60210000 Gemeindeanteil an der Einkommensteuer	*64.157,40*	*62.100*	*68.700*	*68.700*	*68.700*	*68.700*	
		60220000 Gemeindeanteil an der Umsatzsteuer	*2.693,57*	*2.900*	*2.700*	*2.700*	*2.700*	*2.700*	
		60320000 Hundesteuer	*940,17*	*800*	*900*	*900*	*900*	*900*	
2.	+	Zuwendungen, allgemeine Umlagen und sonstige Transfereinzahlungen	115.547,42	107.900	138.800	128.400	128.400	128.400	61
		61110000 Schlüsselzuweisungen vom Land	*102.879,03*	*107.900*	*128.400*	*128.400*	*128.400*	*128.400*	
		61320000 Sonstige allgemeine Zuweisungen vom Land	*5.996,00*	*0*	*0*	*0*	*0*	*0*	
		61443000 Zuweisungen und Zuschüsse für laufende Zwecke von Gemeinden und Gemeindeverbänden	*6.672,39*	*0*	*0*	*0*	*0*	*0*	
		61620000 Allgemeine Umlagen von Gemeinden und Gemeindeverbänden	*0,00*	*0*	*10.400*	*0*	*0*	*0*	
3.	+	Einzahlungen der sozialen Sicherung	0,00	0	0	0	0	0	62
4.	+	Öffentlich-rechtliche Leistungsentgelte	15.809,33	17.100	21.100	21.100	21.100	21.100	63
		63200000 Benutzungsgebühren, Beiträge und ähnliche Entgelte, Kostenerstattungen	*15.689,33*	*17.000*	*21.000*	*21.000*	*21.000*	*21.000*	
		63225000 Entgelte für die Sondernutzung von Straßen	*120,00*	*100*	*100*	*100*	*100*	*100*	
5.	+	Privatrechtliche Leistungsentgelte	62.078,98	51.400	61.200	61.200	61.200	61.200	641,648
		64110000 Mieten und Pachten, Erbbauzinsen	*9.387,42*	*9.400*	*9.200*	*9.200*	*9.200*	*9.200*	
		64110001 Mieten und Pacht 1	*33.250,42*	*25.000*	*30.000*	*30.000*	*30.000*	*30.000*	
		64110002 Mieten und Pacht 2	*19.441,14*	*17.000*	*22.000*	*22.000*	*22.000*	*22.000*	
6.	+	Kostenerstattungen und Kostenumlagen	216,34	0	0	0	0	0	642,647, 648
		64259000 Kostenerstattungen und Kostenumlagen vom sonstigen privaten Bereich	*216,34*	*0*	*0*	*0*	*0*	*0*	
7.	+	Zinseinzahlungen und sonstige Finanzeinzahlungen	1.469,20	1.000	1.000	1.000	1.000	1.000	67
		67200000 Zinsen aus Stundungen und Verrentungen	*200,00*	*0*	*0*	*0*	*0*	*0*	
		67600000 Finanzeinzahlungen aus Sondervermögen mit Sonderrechnung, Zweckverbänden, Anstalten des öffentlichen Rechts und rechtsfähigen kommunalen Stiftungen	*1.269,20*	*1.000*	*1.000*	*1.000*	*1.000*	*1.000*	
8.	+	Sonstige laufende Einzahlungen	7.386,45	6.000	6.500	6.000	6.000	6.000	651,66
		66250000 Konzessionsabgaben	*7.136,45*	*6.000*	*6.000*	*6.000*	*6.000*	*6.000*	
		66290000 Sonstige laufende Einzahlungen (Sonstige)	*250,00*	*0*	*500*	*0*	*0*	*0*	
9.	=	Summe der laufenden Einzahlungen (Summe der Nummern 1 bis 8)	317.933,66	299.200	353.900	343.000	343.000	343.000	
10.	-	Personalauszahlungen	15.806,65	18.400	21.200	21.200	21.200	21.200	70
		70100000 Auszahlungen für ehrenamtlich Tätige	*9.040,00*	*10.400*	*10.400*	*10.400*	*10.400*	*10.400*	
		70290000 Dienstbezüge und dergleichen für Sonstige	*3.892,40*	*4.600*	*6.100*	*6.100*	*6.100*	*6.100*	
		70320000 Beiträge zu Versorgungskassen für Arbeitnehme	*782,20*	*800*	*300*	*300*	*300*	*300*	
		70430000 Beiträge zur gesetzlichen Sozialversicherung für ehrenamtlich Tätige	*975,99*	*1.100*	*1.100*	*1.100*	*1.100*	*1.100*	
		70490000 Beiträge zur gesetzlichen Sozialversicherung für Sonstige	*1.043,28*	*1.400*	*3.100*	*3.100*	*3.100*	*3.100*	
		70900000 Pauschalierte Lohnsteuer (auch Zahlungen über Knappschaft)	*72,78*	*100*	*200*	*200*	*200*	*200*	
11.	-	Versorgungsauszahlungen	0,00	0	0	0	0	0	71
12.	-	Auszahlungen für Sach- und Dienstleistungen	98.700,36	158.200	137.900	128.300	128.300	128.300	72
		72200000 Auszahlungen für Energie / Wasser / Abwasser / Abfall	*20.527,28*	*29.500*	*30.800*	*30.800*	*30.800*	*30.800*	
		72310000 Unterhaltung der Grundstücke, Außenanlagen, Gebäude und Gebäudeeinrichtungen	*23.555,04*	*36.500*	*10.600*	*8.000*	*8.000*	*8.000*	
		72320000 Bewirtschaftung der Grundstücke, Außenanlagen, Gebäude und Gebäudeeinrichtungen	*4.780,16*	*6.700*	*7.800*	*7.800*	*7.800*	*7.800*	

Nr.		Einzahlungs- und Auszahlungsarten (gemäß § 3 Absatz 1 Satz 1 GemHVO-Doppik)	Ergebnisse des Haushalts-vorvorjahres	Ansätze des Haushalts-vorjahres einschl. Nachträge	Ansatz des Haushalts-jahres	Planungs-daten des Haushalts-folgejahres	Planungs-daten des zweiten Haushalts-folgejahres	Planungs-daten des dritten Haushalts-folgejahres	Erläu-terung Konto-nummer
			2020	2021	2022	2023	2024	2025	
			in €	in €	in €	in €	in €	in €	
			1	2	3	4	5	6	
		72330000 Unterhaltung des Infrastrukturvermögens	*5.674,19*	*23.900*	*26.000*	*19.500*	*19.500*	*19.500*	
		72350000 Fahrzeugunterhaltung	*5.882,38*	*7.000*	*9.000*	*9.000*	*9.000*	*9.000*	
		72370000 Unterhaltung der Betriebs- und Geschäftsausstattung	*688,53*	*500*	*900*	*900*	*900*	*900*	
		72380000 Unterhaltung der geringwertigen Geräte, Ausrüstungs- und sonstige Gebrauchsgegenstände	*1.734,95*	*3.700*	*2.700*	*2.200*	*2.200*	*2.200*	
		72490000 Sonstige Auszahlungen für Sachleistungen und Verbrauchsmittel	*281,85*	*500*	*500*	*500*	*500*	*500*	
		72543000 Kostenerstattungen an Gemeinden und Gemeindeverbände	*18.843,07*	*29.700*	*25.100*	*25.100*	*25.100*	*25.100*	
		72544000 Kostenerstattungen an Zweckverbände	*16.648,56*	*18.500*	*23.000*	*23.000*	*23.000*	*23.000*	
		72551000 Kostenerstattungen an private Unternehmen	*84,35*	*1.700*	*1.500*	*1.500*	*1.500*	*1.500*	
13.	-	Zuwendungen, Umlagen und sonstige Transferauszahlung	169.653,54	192.100	225.700	221.200	221.200	221.200	74
		74143000 Zuweisungen und Zuschüsse für laufende Zwecke an Gemeinden und Gemeindeverbände	*34.943,22*	*37.000*	*44.400*	*44.400*	*44.400*	*44.400*	
		74159000 Zuweisungen und Zuschüsse für laufende Zwecke an den sonstigen privaten Bereich	*340,63*	*2.700*	*6.200*	*1.700*	*1.700*	*1.700*	
		74190000 Zuweisungen und Zuschüsse für laufende Zwecke an Sonstige	*0,00*	*3.000*	*0*	*0*	*0*	*0*	
		74310000 Gewerbesteuerumlage	*1.269,30*	*2.000*	*1.500*	*1.500*	*1.500*	*1.500*	
		74421000 Allgemeine Umlagen an Landkreise	*86.950,59*	*94.600*	*109.100*	*109.100*	*109.100*	*109.100*	
		74422000 Allgemeine Umlagen an Amt oder geschäftsführende Gemeinde	*46.149,80*	*52.800*	*64.500*	*64.500*	*64.500*	*64.500*	
14.	-	Auszahlungen der sozialen Sicherung	0,00	1.000	0	0	0	0	75
		75990000 Zuweisungen und Zuschüsse für laufende Zwecke des Bereichs soziale Sicherung an übrige Bereiche	*0,00*	*1.000*	*0*	*0*	*0*	*0*	
15.	-	Zinsauszahlungen und sonstige Finanzauszahlungen	408,43	500	1.500	1.500	1.500	1.500	77
		77430000 Zinsauszahlungen und sonstige Finanzauszahlungen an Gemeinden und Gemeindeverbände	*0,00*	*500*	*0*	*0*	*0*	*0*	
		77510000 Zinsauszahlungen und sonstige Finanzauszahlungen an inländische Kreditinstitute (inländischer Geldmarkt)	*0,00*	*0*	*500*	*500*	*500*	*500*	
		77990000 Sonstige Zinsen und sonstige Finanzauszahlungen (Sonstige)	*408,43*	*0*	*1.000*	*1.000*	*1.000*	*1.000*	
16.	-	Sonstige laufende Auszahlungen	9.768,10	19.200	20.200	17.400	17.400	17.400	76
		76120000 Auszahlungen für Aus- und Fortbildung, Umschulung	*0,00*	*3.500*	*4.000*	*4.000*	*4.000*	*4.000*	
		76130000 Auszahlungen für übernommene Reisekosten für Dienstreisen und Dienstgänge	*0,00*	*300*	*200*	*200*	*200*	*200*	
		76140000 Auszahlungen für allgemeine Betreuung der Bediensteten	*248,02*	*600*	*1.000*	*1.000*	*1.000*	*1.000*	
		76150000 Auszahlungen für Dienst- und Schutzkleidung, persönliche Ausrüstungsgegenstände	*1.082,90*	*2.200*	*1.200*	*1.200*	*1.200*	*1.200*	
		76210000 Mieten, Pachten und Erbbauzinsen	*100,00*	*100*	*100*	*100*	*100*	*100*	
		76250000 Sachverständigen-, Gerichts- und ähnliche Auszahlungen	*0,00*	*1.300*	*1.300*	*1.300*	*1.300*	*1.300*	
		76290000 Sonstige Auszahlungen für die Inanspruchnahme von Rechten und Diensten	*1.450,28*	*2.100*	*200*	*200*	*200*	*200*	
		76310000 Büromaterial	*0,00*	*200*	*100*	*100*	*100*	*100*	
		76340000 Telefon, Datenübertragungskosten	*0,00*	*0*	*2.800*	*0*	*0*	*0*	
		76350000 Öffentliche Bekanntmachungen	*59,12*	*600*	*600*	*600*	*600*	*600*	
		76370000 Bankgebühren	*25,26*	*0*	*0*	*0*	*0*	*0*	
		76411000 Gebäudeversicherungen	*4.062,75*	*4.400*	*4.600*	*4.600*	*4.600*	*4.600*	
		76412000 Kfz-Versicherungen	*434,08*	*600*	*600*	*600*	*600*	*600*	
		76413000 Haftpflichtversicherungen	*530,72*	*600*	*600*	*600*	*600*	*600*	

Nr.		Einzahlungs- und Auszahlungsarten (gemäß § 3 Absatz 1 Satz 1 GemHVO-Doppik)	Ergebnisse des Haushalts-vorvorjahres	Ansätze des Haushalts-vorjahres einschl. Nachträge	Ansatz des Haushalts-jahres	Planungs-daten des Haushalts-folgejahres	Planungs-daten des zweiten Haushalts-folgejahres	Planungs-daten des dritten Haushalts-folgejahres	Erläu-terung Konto-nummer
			2020	2021	2022	2023	2024	2025	
			in €	in €	in €	in €	in €	in €	
			1	2	3	4	5	6	
		76414000 Unfallversicherungen	*688,20*	*1.000*	*1.000*	*1.000*	*1.000*	*1.000*	
		76416000 Umlagen an Schadensausgleichskassen	*17,91*	*100*	*100*	*100*	*100*	*100*	
		76420000 Beiträge zu Wirtschaftsverbänden, Berufsvertretungen und Vereinen	*321,32*	*400*	*400*	*400*	*400*	*400*	
		76430000 Sonstige Beiträge	*457,54*	*600*	*600*	*600*	*600*	*600*	
		76820000 Kraftfahrzeugsteuer	*290,00*	*300*	*300*	*300*	*300*	*300*	
		76930000 Repräsentationen	*0,00*	*300*	*500*	*500*	*500*	*500*	
17.	=	Summe der laufenden Auszahlungen (Summe der Nummern 10 bis 16)	294.337,08	389.400	406.500	389.600	389.600	389.600	
18.	=	Jahresbezogener Saldo der laufenden Ein- und Auszahlungen vor planmäßiger Tilgung (Saldo der Nummern 9 und 17)	23.596,58	-90.200	-52.600	-46.600	-46.600	-46.600	
19.	+	Einzahlungen aus Investitionszuwendungen	15.854,03	1.384.800	16.900	0	0	0	681,683
		68142000 Investitionszuwendungen vom Land	*15.854,03*	*16.500*	*16.900*	*0*	*0*	*0*	
		68170000 Anzahlungen auf Sonderposten zum Anlagevermögen	*0,00*	*1.368.300*	*0*	*0*	*0*	*0*	
20.	+	Einzahlungen aus Beiträgen und ähnlichen Entgelten	13.944,67	13.900	13.000	13.000	13.000	13.000	682,683
		68242000 Beiträge und ähnliche Entgelte vom Land	*13.944,67*	*13.900*	*13.000*	*13.000*	*13.000*	*13.000*	
21.	+	Einzahlungen aus Anlagevermögen	36.270,00	0	0	0	0	0	684-686
		68510290 Einzahlungen für Sonstige unbebaute Grundstüc	*36.270,00*	*0*	*0*	*0*	*0*	*0*	
22.	+	Einzahlungen aus sonstigen Ausleihungen und Kreditgewährungen	0,00	0	0	0	0	0	687
23.	+	Sonstige Investitionseinzahlungen	0,00	0	0	0	0	0	688,689
24.	=	Summe der Einzahlungen aus Investitionstätigkeit (Summe der Nummern 19 bis 23)	66.068,70	1.398.700	29.900	13.000	13.000	13.000	
25.	-	Auszahlungen für Anlagevermögen	33.765,46	1.384.800	35.600	3.500	3.500	3.500	781,784-786
		78400000 Auszahlungen für immaterielle Vermögensgegenstände	*0,00*	*1.000*	*0*	*0*	*0*	*0*	
		78560000 Auszahlungen für Fahrzeuge, Maschinen und technische Anlagen	*0,00*	*3.500*	*3.500*	*3.500*	*3.500*	*3.500*	
		78570820 Auszahlungen für Betriebs- und Geschäftsausstattung	*1.823,71*	*2.000*	*2.100*	*0*	*0*	*0*	
		78590960 Auszahlungen für Anlagen im Bau	*31.941,75*	*1.378.300*	*30.000*	*0*	*0*	*0*	
26.	-	Auszahlungen für sonstige Ausleihungen und Kreditgewährungen	0,00	0	0	0	0	0	787
27.	-	Sonstige Investitionsauszahlungen	0,00	0	0	0	0	0	788,789
28.	=	Summe der Auszahlungen aus Investitionstätigkeit (Summe der Nummern 25 bis 27)	33.765,46	1.384.800	35.600	3.500	3.500	3.500	
29.	=	Saldo aus den Ein- und Auszahlungen aus Investitionstätigkeit (Saldo der Nummern 24 und 28)	32.303,24	13.900	-5.700	9.500	9.500	9.500	
30.	=	Finanzmittelüberschuss/Finanzmittelfehlbetrag (Summe der Nummern 18 und 29)	55.899,82	-76.300	-58.300	-37.100	-37.100	-37.100	
31.	+	Einzahlungen aus der Aufnahme von Krediten für Investitionen und Investitionsförderungsmaßnahmen	0,00	0	0	0	0	0	691 + 692
32.	-	Auszahlungen für planmäßige Tilgung von Krediten für Investitionen und Investitionsförderungsmaßnahmen	0,00	0	0	0	0	0	791 + 792
33.	-	Sonstige Auszahlungen zur Tilgung von Krediten für Investitionen und Investitionsförderungsmaßnahmen	0,00	0	0	0	0	0	791 + 792
34.	=	Saldo der Ein- und Auszahlungen aus Krediten für Investitionen und Investitionsförderungsmaßnahmen (Nummer 31 abzüglich Nummern 32 und 33)	0,00	0	0	0	0	0	
35.	=	Saldo der durchlaufenden Gelder und ungeklärten Zahlungsvorgänge	2.240,68	0	0	0	0	0	699 ./. 799
36.	=	Veränderung der Forderungen und Verbindlichkeiten aus Krediten zur Sicherung der Zahlungsfähigkeit gegenüber dem Amt (Summe der Nummern 30, 34 und 35)	58.140,50	-76.300	-58.300	-37.100	-37.100	-37.100	
37.		Jahresbezogener Saldo der laufenden Ein- und Auszahlungen (Saldo der Nummern 18 und 32)	23.596,58	-90.200	-52.600	-46.600	-46.600	-46.600	

Nr.		Einzahlungs- und Auszahlungsarten (gemäß § 3 Absatz 1 Satz 1 GemHVO-Doppik)	Ergebnisse des Haushalts-vorvorjahres	Ansätze des Haushalts-vorjahres einschl. Nachträge	Ansatz des Haushalts-jahres	Planungs-daten des Haushalts-folgejahres	Planungs-daten des zweiten Haushalts-folgejahres	Planungs-daten des dritten Haushalts-folgejahres	Erläu-terung
			2020	2021	2022	2023	2024	2025	Konto-nummer
			in €	in €	in €	in €	in €	in €	
			1	2	3	4	5	6	
		nachrichtlich:							
38.		Saldo der laufenden Ein- und Auszahlungen zum 31. Dezember des Vorjahres	0,00	23.596	-66.603	-119.203	-165.803	-212.403	
39.		Saldo der laufenden Ein- und Auszahlungen zum 31. Dezember des Haushaltsjahres (Summe der Nummern 37 und 38)	23.596,58	-66.603	-119.203	-165.803	-212.403	-259.003	
		darunter:							
		Zuführung zum investiven Bereich aus einem positiven Saldo der laufenden Ein- und Auszahlungen zum 31. Dezember des Haushaltsvorvorjahres (Einzahlung in Nummer 23 (Sonstige Investitionseinzahlungen) und Auszahlung in Nummer 16 (Sonstige laufende Auszahlungen) enthalten)	0,00	0	0	0	0	0	
		Zuführung zur Deckungs eines negativen Saldos der laufenden Ein- und Auszahlungen zum 31. Dezember des Haushaltsjahres aus dem investiven Bereich (Einzahlung in Nummer 8 (Sonstige laufende Einzahlungen) und Auszahlung in Nummer 27 (Sonstige Investitionsauszahlungen) enthalten)	0,00	0	0	0	0	0	

Ergebnishaushalt 2022

Gemeinde: 73 Gemeinde Sommersdorf

Nr.		Ertrags- und Aufwandsarten (gemäß § 2 Absatz 1 GemHVO-Doppik)	Ergebnisse des Haushalts-vorvorjahres	Ansätze des Haushalts-vorjahres einschl. Nachträge	Ansatz des Haushalts-jahres	Planungs-daten des Haushalts-folgejahres	Planungs-daten des zweiten Haushalts-folgejahres	Planungs-daten des dritten Haushalts-folgejahres	Erläu-terung Konto-nummer
			2020	2021	2022	2023	2024	2025	
			in €	in €	in €	in €	in €	in €	
			1	2	3	4	5	6	
1.	+	Steuern und ähnliche Abgaben	120.828,77	115.800	125.300	125.300	125.300	125.300	40
		40110000 Grundsteuer A	*10.300,66*	*10.000*	*10.000*	*10.000*	*10.000*	*10.000*	
		40120000 Grundsteuer B	*25.325,29*	*25.000*	*25.000*	*25.000*	*25.000*	*25.000*	
		40130000 Gewerbesteuer	*18.909,51*	*15.000*	*18.000*	*18.000*	*18.000*	*18.000*	
		40210000 Gemeindeanteil an der Einkommensteuer	*62.714,68*	*62.100*	*68.700*	*68.700*	*68.700*	*68.700*	
		40220000 Gemeindeanteil an der Umsatzsteuer	*2.666,96*	*2.900*	*2.700*	*2.700*	*2.700*	*2.700*	
		40320000 Hundesteuer	*911,67*	*800*	*900*	*900*	*900*	*900*	
2.	+	Zuwendungen, allgemeine Umlagen und sonstige Transfererträge	115.547,42	193.000	225.200	214.800	214.800	214.800	41
		41110000 Schlüsselzuweisungen vom Land	*102.879,03*	*107.900*	*128.400*	*128.400*	*128.400*	*128.400*	
		41320000 Sonstige allgemeine Zuweisungen vom Land	*5.996,00*	*0*	*0*	*0*	*0*	*0*	
		41443000 Zuweisungen und Zuschüsse für laufende Zwecke von Gemeinden und Gemeindeverbänden	*6.672,39*	*0*	*0*	*0*	*0*	*0*	
		41510000 Erträge aus der Auflösung von Sonderposten aus Zuwendungen	*0,00*	*85.100*	*86.400*	*86.400*	*86.400*	*86.400*	
		41620000 Allgemeine Umlagen von Gemeinden und Gemeindeverbänden	*0,00*	*0*	*10.400*	*0*	*0*	*0*	
3.	+	Erträge der sozialen Sicherung	0,00	0	0	0	0	0	42
4.	+	Öffentlich-rechtliche Leistungsentgelte	15.786,15	19.500	23.500	23.500	23.500	23.500	43
		43200000 Benutzungsgebühren, Beiträge und ähnliche Entgelte, Kostenerstattungen	*15.666,15*	*17.000*	*21.000*	*21.000*	*21.000*	*21.000*	
		43225000 Entgelte für die Sondernutzung von Straßen	*120,00*	*100*	*100*	*100*	*100*	*100*	
		43700000 Erträge aus der Auflösung von Sonderposten für Beiträge und ähnliche Entgelte (öffentlich-rechtlich)	*0,00*	*2.400*	*2.400*	*2.400*	*2.400*	*2.400*	
5.	+	Privatrechtliche Leistungsentgelte	63.191,21	51.400	61.200	61.200	61.200	61.200	441,443, 444,445, 448
		44110000 Mieten und Pachten, Erbbauzinsen	*9.324,62*	*9.400*	*9.200*	*9.200*	*9.200*	*9.200*	
		44110001 Mieten und Pacht 1	*34.001,61*	*25.000*	*30.000*	*30.000*	*30.000*	*30.000*	
		44110002 Mieten und Pacht 2	*19.864,98*	*17.000*	*22.000*	*22.000*	*22.000*	*22.000*	
6.	+	Kostenerstattungen und Kostenumlagen	216,34	0	0	0	0	0	442,447, 448
		44259000 Kostenerstattungen und Kostenumlagen vom sonstigen privaten Bereich	*216,34*	*0*	*0*	*0*	*0*	*0*	
7.	+	Andere aktivierte Eigenleistungen	0,00	0	0	0	0	0	452
8.	+	Zinserträge und sonstige Finanzerträge	385,00	1.000	1.000	1.000	1.000	1.000	47
		47200000 Zinsen aus Stundungen und Verrentungen	*250,00*	*0*	*0*	*0*	*0*	*0*	
		47600000 Finanzerträge aus Sondervermögen mit Sonderrechnung, Zweckverbänden, Anstalten des öffentlichen Rechts und rechtsfähigen kommunalen Stiftungen	*0,00*	*1.000*	*1.000*	*1.000*	*1.000*	*1.000*	
		47920000 Vollverzinsung aus Gewerbesteuer (§ 233a AO)	*135,00*	*0*	*0*	*0*	*0*	*0*	
9.	+	Sonstige Erträge	7.405,45	6.000	6.500	6.000	6.000	6.000	46,451,49
		46250000 Konzessionsabgaben	*7.155,45*	*6.000*	*6.000*	*6.000*	*6.000*	*6.000*	
		46290000 Sonstige weitere sonstige laufende Erträge	*250,00*	*0*	*500*	*0*	*0*	*0*	
10.	=	Summe der Erträge (Summe der Nummern 1 bis 9)	323.360,34	386.700	442.700	431.800	431.800	431.800	
11.	-	Personalaufwendungen	15.806,65	18.400	21.200	21.200	21.200	21.200	50
		50100000 Aufwendungen für ehrenamtlich Tätige	*9.040,00*	*10.400*	*10.400*	*10.400*	*10.400*	*10.400*	
		50290000 Dienstbezüge und dergleichen für Sonstige	*3.892,40*	*4.600*	*6.100*	*6.100*	*6.100*	*6.100*	
		50320000 Beiträge zu Versorgungskassen für Arbeitnehme	*782,20*	*800*	*300*	*300*	*300*	*300*	
		50430000 Beiträge zur gesetzlichen Sozialversicherung für ehrenamtlich Tätige	*975,99*	*1.100*	*1.100*	*1.100*	*1.100*	*1.100*	
		50490000 Sonstige Beiträge zur gesetzlichen Sozialversicherung	*1.043,28*	*1.400*	*3.100*	*3.100*	*3.100*	*3.100*	
		50900000 Pauschalierte Lohnsteuer (auch Zahlungen über Knappschaft)	*72,78*	*100*	*200*	*200*	*200*	*200*	

Nr.		Ertrags- und Aufwandsarten (gemäß § 2 Absatz 1 GemHVO-Doppik)	Ergebnisse des Haushalts-vorvorjahres	Ansätze des Haushalts-vorjahres einschl. Nachträge	Ansatz des Haushalts-jahres	Planungs-daten des Haushalts-folgejahres	Planungs-daten des zweiten Haushalts-folgejahres	Planungs-daten des dritten Haushalts-folgejahres	Erläu-terung Konto-nummer
			2020	2021	2022	2023	2024	2025	
			in €	in €	in €	in €	in €	in €	
			1	2	3	4	5	6	
12.	-	Versorgungsaufwendungen	0,00	0	0	0	0	0	51
13.	-	Aufwendungen für Sach- und Dienstleistungen	98.700,36	158.200	137.900	128.300	128.300	128.300	52
		52200000 Aufwendungen für Energie / Wasser / Abwasser / Abfall	*20.527,28*	*29.500*	*30.800*	*30.800*	*30.800*	*30.800*	
		52310000 Unterhaltung der Grundstücke, Außenanlagen, Gebäude und Gebäudeeinrichtungen	*23.555,04*	*36.500*	*10.600*	*8.000*	*8.000*	*8.000*	
		52320000 Bewirtschaftung der Grundstücke, Außenanlagen, Gebäude und Gebäudeeinrichtungen	*4.780,16*	*6.700*	*7.800*	*7.800*	*7.800*	*7.800*	
		52330000 Unterhaltung des Infrastrukturvermögens	*5.674,19*	*23.900*	*26.000*	*19.500*	*19.500*	*19.500*	
		52350000 Fahrzeugunterhaltung	*5.882,38*	*7.000*	*9.000*	*9.000*	*9.000*	*9.000*	
		52370000 Unterhaltung der Betriebs- und Geschäftsausstattung	*688,53*	*500*	*900*	*900*	*900*	*900*	
		52380000 geringwertigen Geräte, Ausrüstungsgegenstände bis 1000 € Netto	*1.734,95*	*3.700*	*2.700*	*2.200*	*2.200*	*2.200*	
		52490000 Sonstige Aufwendungen für Sachleistungen und Verbrauchsmittel	*281,85*	*500*	*500*	*500*	*500*	*500*	
		52543000 Kostenerstattungen an Gemeinden und Gemeindeverbände	*18.843,07*	*29.700*	*25.100*	*25.100*	*25.100*	*25.100*	
		52544000 Kostenerstattungen an Zweckverbände	*16.648,56*	*18.500*	*23.000*	*23.000*	*23.000*	*23.000*	
		52551000 Kostenerstattungen an private Unternehmen	*84,35*	*1.700*	*1.500*	*1.500*	*1.500*	*1.500*	
14.	-	Abschreibungen	0,00	133.900	132.600	132.600	132.600	132.600	53
		53400000 Abschreibungen auf bebaute Grundstücke und grundstücksgleiche Rechte	*0,00*	*4.500*	*4.400*	*4.400*	*4.400*	*4.400*	
		53500000 Abschreibungen auf das Infrastrukturvermögen	*0,00*	*123.200*	*123.100*	*123.100*	*123.100*	*123.100*	
		53800000 Abschreibungen auf Maschinen und technische Anlagen, Fahrzeuge, Betriebs- und Geschäftsausstattung, Pflanzen, Tiere	*0,00*	*6.200*	*5.100*	*5.100*	*5.100*	*5.100*	
15.	-	Zuwendungen, Umlagen und sonstige Transferaufwendung	169.653,54	192.100	225.700	221.200	221.200	221.200	54
		54143000 Zuweisungen und Zuschüsse für laufende Zwecke an Gemeinden und Gemeindeverbände	*34.943,22*	*37.000*	*44.400*	*44.400*	*44.400*	*44.400*	
		54159000 Zuweisungen und Zuschüsse für laufende Zwecke an den sonstigen privaten Bereich	*340,63*	*2.700*	*6.200*	*1.700*	*1.700*	*1.700*	
		54190000 Zuweisungen und Zuschüsse für laufende Zwecke an Sonstige	*0,00*	*3.000*	*0*	*0*	*0*	*0*	
		54310000 Gewerbesteuerumlage	*1.269,30*	*2.000*	*1.500*	*1.500*	*1.500*	*1.500*	
		54421000 Allgemeine Umlagen an Landkreise	*86.950,59*	*94.600*	*109.100*	*109.100*	*109.100*	*109.100*	
		54422000 Allgemeine Umlagen an Amt oder geschäftsführende Gemeinde	*46.149,80*	*52.800*	*64.500*	*64.500*	*64.500*	*64.500*	
16.	-	Aufwendungen der sozialen Sicherung	0,00	1.000	0	0	0	0	55
		55990000 Zuweisungen und Zuschüsse für laufende Zwecke des Bereichs soziale Sicherung an übrige Bereiche	*0,00*	*1.000*	*0*	*0*	*0*	*0*	
17.	-	Zinsaufwendungen und sonstige Finanzaufwendungen	408,43	500	1.500	1.500	1.500	1.500	57
		57430000 Zinsaufwendungen und sonstige Finanzaufwendungen an Gemeinden und Gemeindeverbände	*0,00*	*500*	*0*	*0*	*0*	*0*	
		57510000 Zinsaufwendungen und sonstige Finanzaufwendungen an inländische Kreditinstitute (inländischer Geldmarkt)	*0,00*	*0*	*500*	*500*	*500*	*500*	
		57990000 Sonstige Zinsen und sonstige Finanzaufwendungen (Sonstige)	*408,43*	*0*	*1.000*	*1.000*	*1.000*	*1.000*	
18.	-	Sonstige Aufwendungen	9.768,10	19.200	20.200	17.400	17.400	17.400	56,591
		56120000 Aufwendungen für Aus- und Fortbildung, Umschulung	*0,00*	*3.500*	*4.000*	*4.000*	*4.000*	*4.000*	
		56130000 Aufwendungen für übernommene Reisekosten für Dienstreisen und Dienstgänge	*0,00*	*300*	*200*	*200*	*200*	*200*	
		56140000 Aufwendungen für allgemeine Betreuung der Bediensteten	*248,02*	*600*	*1.000*	*1.000*	*1.000*	*1.000*	

Nr.		Ertrags- und Aufwandsarten (gemäß § 2 Absatz 1 GemHVO-Doppik)	Ergebnisse des Haushalts-vorvorjahres	Ansätze des Haushalts-vorjahres einschl. Nachträge	Ansatz des Haushalts-jahres	Planungs-daten des Haushalts-folgejahres	Planungs-daten des zweiten Haushalts-folgejahres	Planungs-daten des dritten Haushalts-folgejahres	Erläu-terung Konto-nummer
			2020	2021	2022	2023	2024	2025	
			in €	in €	in €	in €	in €	in €	
			1	2	3	4	5	6	
		56150000 Aufwendungen für Dienst- und Schutzkleidung, persönliche Ausrüstungsgegenstände	*1.082,90*	*2.200*	*1.200*	*1.200*	*1.200*	*1.200*	
		56210000 Mieten, Pachten und Erbbauzinsen	*100,00*	*100*	*100*	*100*	*100*	*100*	
		56250000 Sachverständigen-, Gerichts- und ähnliche Aufwendungen	*0,00*	*1.300*	*1.300*	*1.300*	*1.300*	*1.300*	
		56290000 Sonstige Aufwendungen für die Inanspruchnahme von Rechten und Diensten	*1.450,28*	*2.100*	*200*	*200*	*200*	*200*	
		56310000 Büromaterial	*0,00*	*200*	*100*	*100*	*100*	*100*	
		56340000 Telefon, Datenübertragungskosten	*0,00*	*0*	*2.800*	*0*	*0*	*0*	
		56350000 Öffentliche Bekanntmachungen	*59,12*	*600*	*600*	*600*	*600*	*600*	
		56370000 Bankgebühren	*25,26*	*0*	*0*	*0*	*0*	*0*	
		56411000 Gebäudeversicherungen	*4.062,75*	*4.400*	*4.600*	*4.600*	*4.600*	*4.600*	
		56412000 Kfz-Versicherungen	*434,08*	*600*	*600*	*600*	*600*	*600*	
		56413000 Haftpflichtversicherungen	*530,72*	*600*	*600*	*600*	*600*	*600*	
		56414000 Unfallversicherungen	*688,20*	*1.000*	*1.000*	*1.000*	*1.000*	*1.000*	
		56416000 Umlagen an Schadensausgleichskassen	*17,91*	*100*	*100*	*100*	*100*	*100*	
		56420000 Beiträge zu Wirtschaftsverbänden, Berufsvertretungen und Vereinen	*321,32*	*400*	*400*	*400*	*400*	*400*	
		56430000 Sonstige Beiträge	*457,54*	*600*	*600*	*600*	*600*	*600*	
		56820000 Kraftfahrzeugsteuer	*290,00*	*300*	*300*	*300*	*300*	*300*	
		56930000 Repräsentationen	*0,00*	*300*	*500*	*500*	*500*	*500*	
19.	=	Summe der Aufwendungen (Summe der Nummern 11 bis 18)	294.337,08	523.300	539.100	522.200	522.200	522.200	
20.	=	Jahresergebnis (Jahresüberschuss/Jahresfehlbetrag) vor Veränderung der Rücklagen (Saldo der Nummern 10 und 19)	29.023,26	-136.600	-96.400	-90.400	-90.400	-90.400	
21.	-	Einstellung in die Kapitalrücklage	0,00	0	0	0	0	0	592
22.	+	Entnahme aus der Kapitalrücklage	0,00	66.800	20.400	20.400	20.400	20.400	492
		49210000 Entnahme aus der allgemeinen Kapitalrücklage	*0,00*	*46.800*	*0*	*0*	*0*	*0*	
		49220000 Entnahme aus der zweckgebundenen Kapitalrücklage aus investiv gebundenen Zuweisungen	*0,00*	*16.500*	*16.900*	*16.900*	*16.900*	*16.900*	
		49290000 Entnahmen aus sonstigen zweckgebundenen Kapitalrücklagen	*0,00*	*3.500*	*3.500*	*3.500*	*3.500*	*3.500*	
23.	-	Einstellung in die Rücklage für Belastungen aus dem kommunalen Finanzausgleich	0,00	0	0	0	0	0	593
24.	+	Entnahme aus der Rücklage für Belastungen aus dem kommunalen Finanzausgleich	0,00	0	0	0	0	0	493
25.	=	Jahresergebnis (Jahresüberschuss/Jahresfehlbetrag, Nummer 20 zuzüglich Nummern 22 und 24 abzüglich Nummern 21 und 23)	29.023,26	-69.800	-76.000	-70.000	-70.000	-70.000	
		nachrichtlich							
26.		Ergebnisvortrag aus dem Haushaltsvorjahr	0,00	29.023	-40.776	-116.776	-186.776	-256.776	
27.		Ergebnis (Überschuss/Fehlbetrag) zum 31. Dezember des Haushaltsjahres (Summe der Nummern 25 und 26)	29.023,26	-40.776	-116.776	-186.776	-256.776	-326.776	

Teilfinanzhaushalt 2022

Gemeinde: 73 Gemeinde Sommersdorf

Hauptproduktberei	1	Zentrale Verwaltung
Produktbereich	11	Innere Verwaltung
Produktgruppe	111	Verwaltungssteuerung
Produkt	11100	Verwaltungssteuerung

Nr.		Ein- und Auszahlungsarten (gem. § 4 Absatz 12 GemHVO-Doppik)	Ergebnisse des Haushalts-vorvorjahres	Ansätze des Haushalts-vorjahres einschl. Nachträge	Ansatz des Haushalts-jahres	Planungs-daten des Haushalts-folgejahres	Planungs-daten des zweiten Haushalts-folgejahres	Planungs-daten des dritten Haushalts-folgejahres
			2020	2021	2022	2023	2024	2025
			in €	in €	in €	in €	in €	in €
			1	2	3	4	5	6
1.	+	Einzahlungen	0,00	0	0	0	0	0
2.	-	Auszahlungen	9.685,68	11.000	11.200	11.200	11.200	11.200
		70100000 Auszahlungen für ehrenamtlich Tätige	*7.960,00*	*8.600*	*8.600*	*8.600*	*8.600*	*8.600*
		70430000 Beiträge zur gesetzlichen Sozialversicherung für ehrenamtlich Tätige	*975,99*	*1.100*	*1.100*	*1.100*	*1.100*	*1.100*
		76413000 Haftpflichtversicherungen	*530,72*	*600*	*600*	*600*	*600*	*600*
		76414000 Unfallversicherungen	*52,82*	*100*	*100*	*100*	*100*	*100*
		76416000 Umlagen an Schadensausgleichskassen	*17,91*	*100*	*100*	*100*	*100*	*100*
		76420000 Beiträge zu Wirtschaftsverbänden, Berufsvertretungen und Vereinen	*148,24*	*200*	*200*	*200*	*200*	*200*
		76930000 Repräsentationen	*0,00*	*300*	*500*	*500*	*500*	*500*
3.	=	Liquiditätssaldo	-9.685,68	-11.000	-11.200	-11.200	-11.200	-11.200

Teilfinanzhaushalt 2022

Gemeinde: 73 Gemeinde Sommersdorf

Hauptproduktberei	1	Zentrale Verwaltung
Produktbereich	11	Innere Verwaltung
Produktgruppe	114	Zentrale Dienste
Produkt	11401	Zentrales Grundstücks- und Gebäudeverwaltung

Nr.		Ein- und Auszahlungsarten (gem. § 4 Absatz 12 GemHVO-Doppik)	Ergebnisse des Haushalts-vorvorjahres	Ansätze des Haushalts-vorjahres einschl. Nachträge	Ansatz des Haushalts-jahres	Planungs-daten des Haushalts-folgejahres	Planungs-daten des zweiten Haushalts-folgejahres	Planungs-daten des dritten Haushalts-folgejahres
			2020	2021	2022	2023	2024	2025
			in €	in €	in €	in €	in €	in €
			1	2	3	4	5	6
1.	+	Einzahlungen	1.587,90	1.600	1.600	1.600	1.600	1.600
		64110000 Mieten und Pachten, Erbbauzinsen	*1.587,90*	*1.600*	*1.600*	*1.600*	*1.600*	*1.600*
2.	-	Auszahlungen	7.316,98	10.500	11.500	11.500	11.500	11.500
		70290000 Dienstbezüge und dergleichen für Sonstige	*3.892,40*	*4.600*	*6.100*	*6.100*	*6.100*	*6.100*
		70320000 Beiträge zu Versorgungskassen für Arbeitnehme	*782,20*	*800*	*300*	*300*	*300*	*300*
		70490000 Beiträge zur gesetzlichen Sozialversicherung für Sonstige	*1.043,28*	*1.400*	*3.100*	*3.100*	*3.100*	*3.100*
		70900000 Pauschalierte Lohnsteuer (auch Zahlungen über Knappschaft)	*72,78*	*100*	*200*	*200*	*200*	*200*
		72320000 Bewirtschaftung der Grundstücke, Außenanlagen, Gebäude und Gebäudeeinrichtungen	*0,00*	*0*	*100*	*100*	*100*	*100*
		76150000 Auszahlungen für Dienst- und Schutzkleidung, persönliche Ausrüstungsgegenstände	*88,80*	*200*	*200*	*200*	*200*	*200*
		76250000 Sachverständigen-, Gerichts- und ähnliche Auszahlungen	*0,00*	*1.000*	*1.000*	*1.000*	*1.000*	*1.000*
		76290000 Sonstige Auszahlungen für die Inanspruchnahme von Rechten und Diensten	*1.311,80*	*2.100*	*200*	*200*	*200*	*200*
		76414000 Unfallversicherungen	*125,72*	*300*	*300*	*300*	*300*	*300*
3.	=	Liquiditätssaldo	-5.729,08	-8.900	-9.900	-9.900	-9.900	-9.900

Teilfinanzhaushalt 2022

Gemeinde: 73 Gemeinde Sommersdorf

Hauptproduktberei	1	Zentrale Verwaltung
Produktbereich	11	Innere Verwaltung
Produktgruppe	114	Zentrale Dienste
Produkt	11402	Kommunale Wohnungen

Nr.		Ein- und Auszahlungsarten (gem. § 4 Absatz 12 GemHVO-Doppik)	Ergebnisse des Haushalts-vorvorjahres	Ansätze des Haushalts-vorjahres einschl. Nachträge	Ansatz des Haushalts-jahres	Planungs-daten des Haushalts-folgejahres	Planungs-daten des zweiten Haushalts-folgejahres	Planungs-daten des dritten Haushalts-folgejahres
			2020	2021	2022	2023	2024	2025
			in €	in €	in €	in €	in €	in €
			1	2	3	4	5	6
1.	+	Einzahlungen	52.691,56	42.000	52.000	52.000	52.000	52.000
		64110001 Mieten und Pacht 1	*33.250,42*	*25.000*	*30.000*	*30.000*	*30.000*	*30.000*
		64110002 Mieten und Pacht 2	*19.441,14*	*17.000*	*22.000*	*22.000*	*22.000*	*22.000*
2.	-	Auszahlungen	40.040,28	55.600	37.500	37.500	37.500	37.500
		72200000 Auszahlungen für Energie / Wasser / Abwasser / Abfall	*12.204,45*	*19.000*	*19.000*	*19.000*	*19.000*	*19.000*
		72310000 Unterhaltung der Grundstücke, Außenanlagen, Gebäude und Gebäudeeinrichtungen	*17.608,29*	*24.000*	*5.000*	*5.000*	*5.000*	*5.000*
		72320000 Bewirtschaftung der Grundstücke, Außenanlagen, Gebäude und Gebäudeeinrichtungen	*4.286,86*	*6.000*	*7.000*	*7.000*	*7.000*	*7.000*
		72543000 Kostenerstattungen an Gemeinden und Gemeindeverbände	*3.363,12*	*3.700*	*3.400*	*3.400*	*3.400*	*3.400*
		76250000 Sachverständigen-, Gerichts- und ähnliche Auszahlungen	*0,00*	*300*	*300*	*300*	*300*	*300*
		76290000 Sonstige Auszahlungen für die Inanspruchnahme von Rechten und Diensten	*138,48*	*0*	*0*	*0*	*0*	*0*
		76370000 Bankgebühren	*25,26*	*0*	*0*	*0*	*0*	*0*
		76411000 Gebäudeversicherungen	*2.413,82*	*2.600*	*2.800*	*2.800*	*2.800*	*2.800*
3.	=	Liquiditätssaldo	12.651,28	-13.600	14.500	14.500	14.500	14.500

Teilfinanzhaushalt 2022

Gemeinde: 73 Gemeinde Sommersdorf

Hauptproduktberei	1	Zentrale Verwaltung
Produktbereich	12	Sicherheit und Ordnung
Produktgruppe	122	Ordnungsangelegenheiten
Produkt	12200	Ordnungsangelegenheiten / Fundtiere

Nr.		Ein- und Auszahlungsarten (gem. § 4 Absatz 12 GemHVO-Doppik)	Ergebnisse des Haushalts-vorvorjahres	Ansätze des Haushalts-vorjahres einschl. Nachträge	Ansatz des Haushalts-jahres	Planungs-daten des Haushalts-folgejahres	Planungs-daten des zweiten Haushalts-folgejahres	Planungs-daten des dritten Haushalts-folgejahres
			2020	2021	2022	2023	2024	2025
			in €	in €	in €	in €	in €	in €
			1	2	3	4	5	6
1.	+	Einzahlungen	0,00	0	0	0	0	0
2.	-	Auszahlungen	0,00	700	1.000	1.000	1.000	1.000
		72551000 Kostenerstattungen an private Unternehmen	*0,00*	*700*	*1.000*	*1.000*	*1.000*	*1.000*
3.	=	Liquiditätssaldo	0,00	-700	-1.000	-1.000	-1.000	-1.000

Teilfinanzhaushalt 2022

Gemeinde: 73 Gemeinde Sommersdorf

Hauptproduktberei	1	Zentrale Verwaltung
Produktbereich	12	Sicherheit und Ordnung
Produktgruppe	126	Brandschutz
Produkt	12600	Gemeindefeuerwehr

Nr.		Ein- und Auszahlungsarten (gem. § 4 Absatz 12 GemHVO-Doppik)	Ergebnisse des Haushalts-vorvorjahres	Ansätze des Haushalts-vorjahres einschl. Nachträge	Ansatz des Haushalts-jahres	Planungs-daten des Haushalts-folgejahres	Planungs-daten des zweiten Haushalts-folgejahres	Planungs-daten des dritten Haushalts-folgejahres
			2020	2021	2022	2023	2024	2025
			in €	in €	in €	in €	in €	in €
			1	2	3	4	5	6
1.	+	Einzahlungen	4.028,04	0	0	0	0	0
		61443000 Zuweisungen und Zuschüsse für laufende Zwecke von Gemeinden und Gemeindeverbänden	*4.000,00*	*0*	*0*	*0*	*0*	*0*
		64259000 Kostenerstattungen und Kostenumlagen vom sonstigen privaten Bereich	*28,04*	*0*	*0*	*0*	*0*	*0*
2.	-	Auszahlungen	13.321,04	19.000	19.500	18.100	18.100	18.100
		70100000 Auszahlungen für ehrenamtlich Tätige	*1.080,00*	*1.800*	*1.800*	*1.800*	*1.800*	*1.800*
		72200000 Auszahlungen für Energie / Wasser / Abwasser / Abfall	*864,72*	*1.200*	*1.200*	*1.200*	*1.200*	*1.200*
		72310000 Unterhaltung der Grundstücke, Außenanlagen, Gebäude und Gebäudeeinrichtungen	*4.703,57*	*500*	*500*	*500*	*500*	*500*
		72320000 Bewirtschaftung der Grundstücke, Außenanlagen, Gebäude und Gebäudeeinrichtungen	*92,91*	*200*	*200*	*200*	*200*	*200*
		72350000 Fahrzeugunterhaltung	*1.628,76*	*3.000*	*3.000*	*3.000*	*3.000*	*3.000*
		72370000 Unterhaltung der Betriebs- und Geschäftsausstattung	*688,53*	*500*	*800*	*800*	*800*	*800*
		72380000 Unterhaltung der geringwertigen Geräte, Ausrüstungs- und sonstige Gebrauchsgegenstände	*1.140,08*	*1.000*	*1.000*	*1.000*	*1.000*	*1.000*
		72551000 Kostenerstattungen an private Unternehmen	*0,00*	*1.000*	*500*	*500*	*500*	*500*
		74159000 Zuweisungen und Zuschüsse für laufende Zwecke an den sonstigen privaten Bereich	*0,00*	*900*	*500*	*500*	*500*	*500*
		76120000 Auszahlungen für Aus- und Fortbildung, Umschulung	*0,00*	*3.500*	*4.000*	*4.000*	*4.000*	*4.000*
		76130000 Auszahlungen für übernommene Reisekosten für Dienstreisen und Dienstgänge	*0,00*	*300*	*200*	*200*	*200*	*200*
		76140000 Auszahlungen für allgemeine Betreuung der Bediensteten	*248,02*	*600*	*1.000*	*1.000*	*1.000*	*1.000*
		76150000 Auszahlungen für Dienst- und Schutzkleidung, persönliche Ausrüstungsgegenstände	*994,10*	*2.000*	*1.000*	*1.000*	*1.000*	*1.000*
		76310000 Büromaterial	*0,00*	*200*	*100*	*100*	*100*	*100*
		76340000 Telefon, Datenübertragungskosten	*0,00*	*0*	*1.400*	*0*	*0*	*0*
		76411000 Gebäudeversicherungen	*609,29*	*700*	*700*	*700*	*700*	*700*
		76412000 Kfz-Versicherungen	*303,86*	*400*	*400*	*400*	*400*	*400*
		76414000 Unfallversicherungen	*509,66*	*600*	*600*	*600*	*600*	*600*
		76430000 Sonstige Beiträge	*457,54*	*600*	*600*	*600*	*600*	*600*
3.	=	Liquiditätssaldo	-9.293,00	-19.000	-19.500	-18.100	-18.100	-18.100

Teilfinanzhaushalt 2022

Gemeinde: 73 Gemeinde Sommersdorf

Hauptproduktberei	2	Schule und Kultur
Produktbereich	21	Grundschulen, Regionale Schulen, Gymnasien, Gesamtschulen
Produktgruppe	211	Grundschulen (§ 11 Abs. 2 Nr.1a) SchulG M-V)
Produkt	21100	Grundschulen

Nr.		Ein- und Auszahlungsarten (gem. § 4 Absatz 12 GemHVO-Doppik)	Ergebnisse des Haushalts-vorvorjahres	Ansätze des Haushalts-vorjahres einschl. Nachträge	Ansatz des Haushalts-jahres	Planungs-daten des Haushalts-folgejahres	Planungs-daten des zweiten Haushalts-folgejahres	Planungs-daten des dritten Haushalts-folgejahres
			2020	2021	2022	2023	2024	2025
			in €	in €	in €	in €	in €	in €
			1	2	3	4	5	6
1.	+	Einzahlungen	0,00	0	0	0	0	0
2.	-	Auszahlungen	12.141,67	15.000	14.400	14.400	14.400	14.400
		72543000 Kostenerstattungen an Gemeinden und Gemeindeverbände	*12.141,67*	*15.000*	*14.400*	*14.400*	*14.400*	*14.400*
3.	=	Liquiditätssaldo	-12.141,67	-15.000	-14.400	-14.400	-14.400	-14.400

Teilfinanzhaushalt 2022

Gemeinde: 73 Gemeinde Sommersdorf

Hauptproduktberei	2	Schule und Kultur
Produktbereich	21	Grundschulen, Regionale Schulen, Gymnasien, Gesamtschulen
Produktgruppe	215	Regionale Schulen (§ 11 Abs. 2 Nr.1b) SchulG M-V)
Produkt	21500	Regionalschulen

Nr.		Ein- und Auszahlungsarten (gem. § 4 Absatz 12 GemHVO-Doppik)	Ergebnisse des Haushalts-vorvorjahres	Ansätze des Haushalts-vorjahres einschl. Nachträge	Ansatz des Haushalts-jahres	Planungs-daten des Haushalts-folgejahres	Planungs-daten des zweiten Haushalts-folgejahres	Planungs-daten des dritten Haushalts-folgejahres
			2020	2021	2022	2023	2024	2025
			in €	in €	in €	in €	in €	in €
			1	2	3	4	5	6
1.	+	Einzahlungen	0,00	0	0	0	0	0
2.	-	Auszahlungen	3.338,28	11.000	7.300	7.300	7.300	7.300
		72543000 Kostenerstattungen an Gemeinden und Gemeindeverbände	*3.338,28*	*11.000*	*7.300*	*7.300*	*7.300*	*7.300*
3.	=	Liquiditätssaldo	-3.338,28	-11.000	-7.300	-7.300	-7.300	-7.300

Teilfinanzhaushalt 2022

Gemeinde: 73 Gemeinde Sommersdorf

Hauptproduktberei	2	Schule und Kultur
Produktbereich	28	Heimat- und sonstige Kulturpflege
Produktgruppe	281	Heimat- und sonstige Kulturpflege
Produkt	28100	Heimat- und sonstige Kulturpflege

Nr.		Ein- und Auszahlungsarten (gem. § 4 Absatz 12 GemHVO-Doppik)	Ergebnisse des Haushalts-vorvorjahres	Ansätze des Haushalts-vorjahres einschl. Nachträge	Ansatz des Haushalts-jahres	Planungs-daten des Haushalts-folgejahres	Planungs-daten des zweiten Haushalts-folgejahres	Planungs-daten des dritten Haushalts-folgejahres
			2020	2021	2022	2023	2024	2025
			in €	in €	in €	in €	in €	in €
			1	2	3	4	5	6
1.	+	Einzahlungen	0,00	0	500	0	0	0
		66290000 Sonstige laufende Einzahlungen (Sonstige)	*0,00*	*0*	*500*	*0*	*0*	*0*
2.	-	Auszahlungen	190,63	1.600	5.500	1.000	1.000	1.000
		74159000 Zuweisungen und Zuschüsse für laufende Zwecke an den sonstigen privaten Bereich	*190,63*	*1.600*	*5.500*	*1.000*	*1.000*	*1.000*
3.	=	Liquiditätssaldo	-190,63	-1.600	-5.000	-1.000	-1.000	-1.000

Teilfinanzhaushalt 2022

Gemeinde: 73 Gemeinde Sommersdorf

Hauptproduktberei	2	Schule und Kultur
Produktbereich	29	Förderung von Kirchengemeinden und sonstigen Religionsgem. Religionsgemeinschaften
Produktgruppe	291	Förderung von Kirchengemeinden und sonstigen Religionsgem.
Produkt	29100	Förderung von Kichengemeinden

Nr.		Ein- und Auszahlungsarten (gem. § 4 Absatz 12 GemHVO-Doppik)	Ergebnisse des Haushalts-vorvorjahres	Ansätze des Haushalts-vorjahres einschl. Nachträge	Ansatz des Haushalts-jahres	Planungs-daten des Haushalts-folgejahres	Planungs-daten des zweiten Haushalts-folgejahres	Planungs-daten des dritten Haushalts-folgejahres
			2020	2021	2022	2023	2024	2025
			in €	in €	in €	in €	in €	in €
			1	2	3	4	5	6
1.	+	Einzahlungen	0,00	0	0	0	0	0
2.	-	Auszahlungen	0,00	3.000	0	0	0	0
		74190000 Zuweisungen und Zuschüsse für laufende Zwecke an Sonstige	*0,00*	*3.000*	*0*	*0*	*0*	*0*
3.	=	Liquiditätssaldo	0,00	-3.000	0	0	0	0

Teilfinanzhaushalt 2022

Gemeinde: 73 Gemeinde Sommersdorf

Hauptproduktberei	3	Soziales und Jugend
Produktbereich	33	Förderung der Wohlfahrtspflege
Produktgruppe	331	Förderung von Trägern der Wohlfahrtspflege
Produkt	33100	Rentnerbetreuung

Nr.		Ein- und Auszahlungsarten (gem. § 4 Absatz 12 GemHVO-Doppik)	Ergebnisse des Haushalts-vorvorjahres	Ansätze des Haushalts-vorjahres einschl. Nachträge	Ansatz des Haushalts-jahres	Planungs-daten des Haushalts-folgejahres	Planungs-daten des zweiten Haushalts-folgejahres	Planungs-daten des dritten Haushalts-folgejahres
			2020	2021	2022	2023	2024	2025
			in €	in €	in €	in €	in €	in €
			1	2	3	4	5	6
1.	+	Einzahlungen	0,00	0	0	0	0	0
2.	-	Auszahlungen	281,85	500	500	500	500	500
		72490000 Sonstige Auszahlungen für Sachleistungen und Verbrauchsmittel	*281,85*	*500*	*500*	*500*	*500*	*500*
3.	=	Liquiditätssaldo	-281,85	-500	-500	-500	-500	-500

Teilfinanzhaushalt 2022

Gemeinde: 73 Gemeinde Sommersdorf

Hauptproduktberei	3	Soziales und Jugend
Produktbereich	35	Sonstige soziale Hilfen und Leistungen
Produktgruppe	351	Sonstige soziale Hilfen und Leistungen
Produkt	35100	Sonstige soziale Hilfen und Leistungen

Nr.		Ein- und Auszahlungsarten (gem. § 4 Absatz 12 GemHVO-Doppik)	Ergebnisse des Haushalts-vorvorjahres	Ansätze des Haushalts-vorjahres einschl. Nachträge	Ansatz des Haushalts-jahres	Planungs-daten des Haushalts-folgejahres	Planungs-daten des zweiten Haushalts-folgejahres	Planungs-daten des dritten Haushalts-folgejahres
			2020	2021	2022	2023	2024	2025
			in €	in €	in €	in €	in €	in €
			1	2	3	4	5	6
1.	+	Einzahlungen	0,00	0	0	0	0	0
2.	-	Auszahlungen	150,00	200	200	200	200	200
		74159000 Zuweisungen und Zuschüsse für laufende Zwecke an den sonstigen privaten Bereich	*150,00*	*200*	*200*	*200*	*200*	*200*
3.	=	Liquiditätssaldo	-150,00	-200	-200	-200	-200	-200

Teilfinanzhaushalt 2022

Gemeinde: 73 Gemeinde Sommersdorf

Hauptproduktberei	3	Soziales und Jugend
Produktbereich	36	Kinder-, Jugend- und Familienhilfe
Produktgruppe	361	Förderung von Kindern in Tageseinrichtungen und in Tagespflege
Produkt	36100	Träger von Kindertageseinrichtungen und Tagespflegepersonen

Nr.		Ein- und Auszahlungsarten (gem. § 4 Absatz 12 GemHVO-Doppik)	Ergebnisse des Haushalts-vorvorjahres	Ansätze des Haushalts-vorjahres einschl. Nachträge	Ansatz des Haushalts-jahres	Planungs-daten des Haushalts-folgejahres	Planungs-daten des zweiten Haushalts-folgejahres	Planungs-daten des dritten Haushalts-folgejahres
			2020	2021	2022	2023	2024	2025
			in €	in €	in €	in €	in €	in €
			1	2	3	4	5	6
1.	+	Einzahlungen	0,00	0	0	0	0	0
2.	-	Auszahlungen	34.943,22	37.000	44.400	44.400	44.400	44.400
		74143000 Zuweisungen und Zuschüsse für laufende Zwecke an Gemeinden und Gemeindeverbände	*34.943,22*	*37.000*	*44.400*	*44.400*	*44.400*	*44.400*
3.	=	Liquiditätssaldo	-34.943,22	-37.000	-44.400	-44.400	-44.400	-44.400

Teilfinanzhaushalt 2022

Gemeinde: 73 Gemeinde Sommersdorf

Hauptproduktberei	3	Soziales und Jugend
Produktbereich	36	Kinder-, Jugend- und Familienhilfe
Produktgruppe	365	Tageseinrichtungen für Kinder
Produkt	36501	Kindertagesstätten in fremder Trägerschaft

Nr.		Ein- und Auszahlungsarten (gem. § 4 Absatz 12 GemHVO-Doppik)	Ergebnisse des Haushalts-vorvorjahres	Ansätze des Haushalts-vorjahres einschl. Nachträge	Ansatz des Haushalts-jahres	Planungs-daten des Haushalts-folgejahres	Planungs-daten des zweiten Haushalts-folgejahres	Planungs-daten des dritten Haushalts-folgejahres
			2020	2021	2022	2023	2024	2025
			in €	in €	in €	in €	in €	in €
			1	2	3	4	5	6
1.	+	Einzahlungen	176,29	0	0	0	0	0
		64259000 Kostenerstattungen und Kostenumlagen vom sonstigen privaten Bereich	*176,29*	*0*	*0*	*0*	*0*	*0*
2.	-	Auszahlungen	84,35	0	0	0	0	0
		72551000 Kostenerstattungen an private Unternehmen	*84,35*	*0*	*0*	*0*	*0*	*0*
3.	=	Liquiditätssaldo	91,94	0	0	0	0	0

Teilfinanzhaushalt 2022

Gemeinde: 73 Gemeinde Sommersdorf

Hauptproduktberei	3	Soziales und Jugend
Produktbereich	36	Kinder-, Jugend- und Familienhilfe
Produktgruppe	366	Einrichtungen der Kinder- und Jugendarbeit
Produkt	36600	Spielplätze

Nr.		Ein- und Auszahlungsarten (gem. § 4 Absatz 12 GemHVO-Doppik)	Ergebnisse des Haushalts-vorvorjahres	Ansätze des Haushalts-vorjahres einschl. Nachträge	Ansatz des Haushalts-jahres	Planungs-daten des Haushalts-folgejahres	Planungs-daten des zweiten Haushalts-folgejahres	Planungs-daten des dritten Haushalts-folgejahres
			2020	2021	2022	2023	2024	2025
			in €	in €	in €	in €	in €	in €
			1	2	3	4	5	6
1.	+	Einzahlungen	0,00	0	0	0	0	0
2.	-	Auszahlungen	372,97	1.000	1.000	1.000	1.000	1.000
		72310000 Unterhaltung der Grundstücke, Außenanlagen, Gebäude und Gebäudeeinrichtungen	*372,97*	*1.000*	*1.000*	*1.000*	*1.000*	*1.000*
3.	=	Liquiditätssaldo	-372,97	-1.000	-1.000	-1.000	-1.000	-1.000

Teilfinanzhaushalt 2022

Gemeinde: 73 Gemeinde Sommersdorf

Hauptproduktberei	5	Gestaltung Umwelt
Produktbereich	54	Verkehrsflächen und -anlagen, ÖPVN
Produktgruppe	540	Konzessionsabgaben
Produkt	54000	Konzessionsabgaben

Nr.		Ein- und Auszahlungsarten (gem. § 4 Absatz 12 GemHVO-Doppik)	Ergebnisse des Haushalts-vorvorjahres	Ansätze des Haushalts-vorjahres einschl. Nachträge	Ansatz des Haushalts-jahres	Planungs-daten des Haushalts-folgejahres	Planungs-daten des zweiten Haushalts-folgejahres	Planungs-daten des dritten Haushalts-folgejahres
			2020	2021	2022	2023	2024	2025
			in €	in €	in €	in €	in €	in €
			1	2	3	4	5	6
1.	+	Einzahlungen	7.136,45	6.000	6.000	6.000	6.000	6.000
		66250000 Konzessionsabgaben	*7.136,45*	*6.000*	*6.000*	*6.000*	*6.000*	*6.000*
2.	-	Auszahlungen	0,00	0	0	0	0	0
3.	=	Liquiditätssaldo	7.136,45	6.000	6.000	6.000	6.000	6.000

Teilfinanzhaushalt 2022

Gemeinde: 73 Gemeinde Sommersdorf

Hauptproduktberei	5	Gestaltung Umwelt
Produktbereich	54	Verkehrsflächen und -anlagen, ÖPVN
Produktgruppe	541	Gemeindestraßen
Produkt	54100	Gemeindestraßen

Nr.		Ein- und Auszahlungsarten (gem. § 4 Absatz 12 GemHVO-Doppik)	Ergebnisse des Haushalts-vorvorjahres	Ansätze des Haushalts-vorjahres einschl. Nachträge	Ansatz des Haushalts-jahres	Planungs-daten des Haushalts-folgejahres	Planungs-daten des zweiten Haushalts-folgejahres	Planungs-daten des dritten Haushalts-folgejahres
			2020	2021	2022	2023	2024	2025
			in €	in €	in €	in €	in €	in €
			1	2	3	4	5	6
1.	+	Einzahlungen	3.042,39	100	100	100	100	100
		61443000 Zuweisungen und Zuschüsse für laufende Zwecke von Gemeinden und Gemeindeverbänden	*2.672,39*	*0*	*0*	*0*	*0*	*0*
		63225000 Entgelte für die Sondernutzung von Straßen	*120,00*	*100*	*100*	*100*	*100*	*100*
		66290000 Sonstige laufende Einzahlungen (Sonstige)	*250,00*	*0*	*0*	*0*	*0*	*0*
2.	-	Auszahlungen	8.253,55	28.700	32.300	25.300	25.300	25.300
		72200000 Auszahlungen für Energie / Wasser / Abwasser / Abfall	*2.694,25*	*3.700*	*6.300*	*6.300*	*6.300*	*6.300*
		72330000 Unterhaltung des Infrastrukturvermögens	*5.475,70*	*23.000*	*25.000*	*18.500*	*18.500*	*18.500*
		72380000 Unterhaltung der geringwertigen Geräte, Ausrüstungs- und sonstige Gebrauchsgegenstände	*83,60*	*2.000*	*1.000*	*500*	*500*	*500*
3.	=	Liquiditätssaldo	-5.211,16	-28.600	-32.200	-25.200	-25.200	-25.200

Teilfinanzhaushalt 2022

Gemeinde: 73 Gemeinde Sommersdorf

Hauptproduktberei	5	Gestaltung Umwelt
Produktbereich	54	Verkehrsflächen und -anlagen, ÖPVN
Produktgruppe	542	Kreisstraßen
Produkt	54200	Kreisstraßen

Nr.		Ein- und Auszahlungsarten (gem. § 4 Absatz 12 GemHVO-Doppik)	Ergebnisse des Haushalts-vorvorjahres	Ansätze des Haushalts-vorjahres einschl. Nachträge	Ansatz des Haushalts-jahres	Planungs-daten des Haushalts-folgejahres	Planungs-daten des zweiten Haushalts-folgejahres	Planungs-daten des dritten Haushalts-folgejahres
			2020	2021	2022	2023	2024	2025
			in €	in €	in €	in €	in €	in €
			1	2	3	4	5	6
1.	+	Einzahlungen	0,00	0	0	0	0	0
2.	-	Auszahlungen	440,36	1.400	1.600	1.600	1.600	1.600
		72200000 Auszahlungen für Energie / Wasser / Abwasser / Abfall	*241,87*	*500*	*600*	*600*	*600*	*600*
		72330000 Unterhaltung des Infrastrukturvermögens	*198,49*	*900*	*1.000*	*1.000*	*1.000*	*1.000*
3.	=	Liquiditätssaldo	-440,36	-1.400	-1.600	-1.600	-1.600	-1.600

Teilfinanzhaushalt 2022

Gemeinde: 73 Gemeinde Sommersdorf

Hauptproduktberei	5	Gestaltung Umwelt
Produktbereich	55	Natur- und Landschaftspflege
Produktgruppe	551	Öffentliches Grün, Landschaftsbau (ohne andere Produktzuordnung)
Produkt	55102	Schlosspark / Parkbühne

Nr.		Ein- und Auszahlungsarten (gem. § 4 Absatz 12 GemHVO-Doppik)	Ergebnisse des Haushalts-vorvorjahres	Ansätze des Haushalts-vorjahres einschl. Nachträge	Ansatz des Haushalts-jahres	Planungs-daten des Haushalts-folgejahres	Planungs-daten des zweiten Haushalts-folgejahres	Planungs-daten des dritten Haushalts-folgejahres
			2020	2021	2022	2023	2024	2025
			in €	in €	in €	in €	in €	in €
			1	2	3	4	5	6
1.	+	Einzahlungen	0,00	0	0	0	0	0
2.	-	Auszahlungen	143,52	300	400	400	400	400
		72200000 Auszahlungen für Energie / Wasser / Abwasser / Abfall	*143,52*	*200*	*300*	*300*	*300*	*300*
		72310000 Unterhaltung der Grundstücke, Außenanlagen, Gebäude und Gebäudeeinrichtungen	*0,00*	*100*	*100*	*100*	*100*	*100*
3.	=	Liquiditätssaldo	-143,52	-300	-400	-400	-400	-400

Teilfinanzhaushalt 2022

Gemeinde: 73 Gemeinde Sommersdorf

Hauptproduktberei	5	Gestaltung Umwelt
Produktbereich	55	Natur- und Landschaftspflege
Produktgruppe	552	Öffentliche Gewässer, Wasserbauliche Anlagen, Gewässerschutz
Produkt	55200	Wasser-und Bodenverband

Nr.		Ein- und Auszahlungsarten (gem. § 4 Absatz 12 GemHVO-Doppik)	Ergebnisse des Haushalts-vorvorjahres	Ansätze des Haushalts-vorjahres einschl. Nachträge	Ansatz des Haushalts-jahres	Planungs-daten des Haushalts-folgejahres	Planungs-daten des zweiten Haushalts-folgejahres	Planungs-daten des dritten Haushalts-folgejahres
			2020	2021	2022	2023	2024	2025
			in €	in €	in €	in €	in €	in €
			1	2	3	4	5	6
1.	+	Einzahlungen	15.689,33	17.000	21.000	21.000	21.000	21.000
		63200000 Benutzungsgebühren, Beiträge und ähnliche Entgelte, Kostenerstattungen	*15.689,33*	*17.000*	*21.000*	*21.000*	*21.000*	*21.000*
2.	-	Auszahlungen	16.648,56	18.500	23.000	23.000	23.000	23.000
		72544000 Kostenerstattungen an Zweckverbände	*16.648,56*	*18.500*	*23.000*	*23.000*	*23.000*	*23.000*
3.	=	Liquiditätssaldo	-959,23	-1.500	-2.000	-2.000	-2.000	-2.000

Teilfinanzhaushalt 2022

Gemeinde: 73 Gemeinde Sommersdorf

Hauptproduktberei	5	Gestaltung Umwelt
Produktbereich	55	Natur- und Landschaftspflege
Produktgruppe	552	Öffentliche Gewässer, Wasserbauliche Anlagen, Gewässerschutz
Produkt	55201	Hafen

Nr.		Ein- und Auszahlungsarten (gem. § 4 Absatz 12 GemHVO-Doppik)	Ergebnisse des Haushalts-vorvorjahres	Ansätze des Haushalts-vorjahres einschl. Nachträge	Ansatz des Haushalts-jahres	Planungs-daten des Haushalts-folgejahres	Planungs-daten des zweiten Haushalts-folgejahres	Planungs-daten des dritten Haushalts-folgejahres
			2020	2021	2022	2023	2024	2025
			in €	in €	in €	in €	in €	in €
			1	2	3	4	5	6
1.	+	Einzahlungen	0,00	0	0	0	0	0
2.	-	Auszahlungen	715,50	900	900	900	900	900
		72200000 Auszahlungen für Energie / Wasser / Abwasser / Abfall	*178,26*	*300*	*300*	*300*	*300*	*300*
		72310000 Unterhaltung der Grundstücke, Außenanlagen, Gebäude und Gebäudeeinrichtungen	*437,24*	*500*	*500*	*500*	*500*	*500*
		76210000 Mieten, Pachten und Erbbauzinsen	*100,00*	*100*	*100*	*100*	*100*	*100*
3.	=	Liquiditätssaldo	-715,50	-900	-900	-900	-900	-900

Teilfinanzhaushalt 2022

Gemeinde: 73 Gemeinde Sommersdorf

Hauptproduktberei	5	Gestaltung Umwelt
Produktbereich	55	Natur- und Landschaftspflege
Produktgruppe	555	Land- und Fortswirtschaft
Produkt	55500	Land- und Forstwirtschaft

Nr.		Ein- und Auszahlungsarten (gem. § 4 Absatz 12 GemHVO-Doppik)	Ergebnisse des Haushalts-vorvorjahres	Ansätze des Haushalts-vorjahres einschl. Nachträge	Ansatz des Haushalts-jahres	Planungs-daten des Haushalts-folgejahres	Planungs-daten des zweiten Haushalts-folgejahres	Planungs-daten des dritten Haushalts-folgejahres
			2020	2021	2022	2023	2024	2025
			in €	in €	in €	in €	in €	in €
			1	2	3	4	5	6
1.	+	Einzahlungen	6.884,52	6.800	6.800	6.800	6.800	6.800
		64110000 Mieten und Pachten, Erbbauzinsen	*6.884,52*	*6.800*	*6.800*	*6.800*	*6.800*	*6.800*
2.	-	Auszahlungen	0,00	0	0	0	0	0
3.	=	Liquiditätssaldo	6.884,52	6.800	6.800	6.800	6.800	6.800

Teilfinanzhaushalt 2022

Gemeinde: 73 Gemeinde Sommersdorf

Hauptproduktberei	5	Gestaltung Umwelt
Produktbereich	57	Wirtschaft und Tourismus
Produktgruppe	571	Wirtschaftsförderung
Produkt	57100	AGH- Maßnahmen / AGH-Unterstellraum

Nr.		Ein- und Auszahlungsarten (gem. § 4 Absatz 12 GemHVO-Doppik)	Ergebnisse des Haushalts-vorvorjahres	Ansätze des Haushalts-vorjahres einschl. Nachträge	Ansatz des Haushalts-jahres	Planungs-daten des Haushalts-folgejahres	Planungs-daten des zweiten Haushalts-folgejahres	Planungs-daten des dritten Haushalts-folgejahres
			2020	2021	2022	2023	2024	2025
			in €	in €	in €	in €	in €	in €
			1	2	3	4	5	6
1.	+	Einzahlungen	12,01	0	300	300	300	300
		64110000 Mieten und Pachten, Erbbauzinsen	*0,00*	*0*	*300*	*300*	*300*	*300*
		64259000 Kostenerstattungen und Kostenumlagen vom sonstigen privaten Bereich	*12,01*	*0*	*0*	*0*	*0*	*0*
2.	-	Auszahlungen	5.443,54	5.600	8.400	8.400	8.400	8.400
		72200000 Auszahlungen für Energie / Wasser / Abwasser / Abfall	*0,00*	*100*	*100*	*100*	*100*	*100*
		72310000 Unterhaltung der Grundstücke, Außenanlagen, Gebäude und Gebäudeeinrichtungen	*40,98*	*100*	*900*	*900*	*900*	*900*
		72320000 Bewirtschaftung der Grundstücke, Außenanlagen, Gebäude und Gebäudeeinrichtungen	*0,00*	*100*	*100*	*100*	*100*	*100*
		72350000 Fahrzeugunterhaltung	*4.253,62*	*4.000*	*6.000*	*6.000*	*6.000*	*6.000*
		72380000 Unterhaltung der geringwertigen Geräte, Ausrüstungs- und sonstige Gebrauchsgegenstände	*462,19*	*500*	*500*	*500*	*500*	*500*
		76411000 Gebäudeversicherungen	*266,53*	*300*	*300*	*300*	*300*	*300*
		76412000 Kfz-Versicherungen	*130,22*	*200*	*200*	*200*	*200*	*200*
		76820000 Kraftfahrzeugsteuer	*290,00*	*300*	*300*	*300*	*300*	*300*
3.	=	Liquiditätssaldo	-5.431,53	-5.600	-8.100	-8.100	-8.100	-8.100

Teilfinanzhaushalt 2022

Gemeinde: 73 Gemeinde Sommersdorf

Hauptproduktberei	5	Gestaltung Umwelt
Produktbereich	57	Wirtschaft und Tourismus
Produktgruppe	573	Allgemeine Einrichtungen und Unternehmen
Produkt	57300	Gemeinderäume im Gutshaus

Nr.		Ein- und Auszahlungsarten (gem. § 4 Absatz 12 GemHVO-Doppik)	Ergebnisse des Haushalts-vorvorjahres	Ansätze des Haushalts-vorjahres einschl. Nachträge	Ansatz des Haushalts-jahres	Planungs-daten des Haushalts-folgejahres	Planungs-daten des zweiten Haushalts-folgejahres	Planungs-daten des dritten Haushalts-folgejahres
			2020	2021	2022	2023	2024	2025
			in €	in €	in €	in €	in €	in €
			1	2	3	4	5	6
1.	+	Einzahlungen	915,00	1.000	500	500	500	500
		64110000 Mieten und Pachten, Erbbauzinsen	*915,00*	*1.000*	*500*	*500*	*500*	*500*
2.	-	Auszahlungen	5.814,78	16.200	8.500	4.500	4.500	4.500
		72200000 Auszahlungen für Energie / Wasser / Abwasser / Abfall	*4.200,21*	*4.500*	*3.000*	*3.000*	*3.000*	*3.000*
		72310000 Unterhaltung der Grundstücke, Außenanlagen, Gebäude und Gebäudeeinrichtungen	*391,99*	*10.300*	*2.600*	*0*	*0*	*0*
		72320000 Bewirtschaftung der Grundstücke, Außenanlagen, Gebäude und Gebäudeeinrichtungen	*400,39*	*400*	*400*	*400*	*400*	*400*
		72370000 Unterhaltung der Betriebs- und Geschäftsausstattung	*0,00*	*0*	*100*	*100*	*100*	*100*
		72380000 Unterhaltung der geringwertigen Geräte, Ausrüstungs- und sonstige Gebrauchsgegenstände	*49,08*	*200*	*200*	*200*	*200*	*200*
		76340000 Telefon, Datenübertragungskosten	*0,00*	*0*	*1.400*	*0*	*0*	*0*
		76411000 Gebäudeversicherungen	*773,11*	*800*	*800*	*800*	*800*	*800*
3.	=	Liquiditätssaldo	-4.899,78	-15.200	-8.000	-4.000	-4.000	-4.000

Teilfinanzhaushalt 2022

Gemeinde: 73 Gemeinde Sommersdorf

Hauptproduktberei	5	Gestaltung Umwelt
Produktbereich	57	Wirtschaft und Tourismus
Produktgruppe	575	Tourismus
Produkt	57500	Tourismusförderung

Nr.		Ein- und Auszahlungsarten (gem. § 4 Absatz 12 GemHVO-Doppik)	Ergebnisse des Haushalts-vorvorjahres	Ansätze des Haushalts-vorjahres einschl. Nachträge	Ansatz des Haushalts-jahres	Planungs-daten des Haushalts-folgejahres	Planungs-daten des zweiten Haushalts-folgejahres	Planungs-daten des dritten Haushalts-folgejahres
			2020	2021	2022	2023	2024	2025
			in €	in €	in €	in €	in €	in €
			1	2	3	4	5	6
1.	+	Einzahlungen	0,00	0	0	0	0	0
2.	-	Auszahlungen	232,20	800	800	800	800	800
		76350000 Öffentliche Bekanntmachungen	*59,12*	*600*	*600*	*600*	*600*	*600*
		76420000 Beiträge zu Wirtschaftsverbänden, Berufsvertretungen und Vereinen	*173,08*	*200*	*200*	*200*	*200*	*200*
3.	=	Liquiditätssaldo	-232,20	-800	-800	-800	-800	-800

Teilfinanzhaushalt 2022

Gemeinde: 73 Gemeinde Sommersdorf

Hauptproduktberei	6	Zentrale Finanzleistungen
Produktbereich	61	Allgemeine Finanzwirtschaft
Produktgruppe	611	Steuern, allgemeine Zuweisungen, allgemeine Umlagen
Produkt	61100	Steuern, Allgemeine Zuweisungen, allgemeine Umlagen

Nr.		Ein- und Auszahlungsarten (gem. § 4 Absatz 12 GemHVO-Doppik)	Ergebnisse des Haushalts-vorvorjahres	Ansätze des Haushalts-vorjahres einschl. Nachträge	Ansatz des Haushalts-jahres	Planungs-daten des Haushalts-folgejahres	Planungs-daten des zweiten Haushalts-folgejahres	Planungs-daten des dritten Haushalts-folgejahres
			2020	2021	2022	2023	2024	2025
			in €	in €	in €	in €	in €	in €
			1	2	3	4	5	6
1.	+	Einzahlungen	224.500,97	223.700	264.100	253.700	253.700	253.700
		60110000 Grundsteuer A	*10.300,30*	*10.000*	*10.000*	*10.000*	*10.000*	*10.000*
		60120000 Grundsteuer B	*25.662,99*	*25.000*	*25.000*	*25.000*	*25.000*	*25.000*
		60130000 Gewerbesteuer	*11.671,51*	*15.000*	*18.000*	*18.000*	*18.000*	*18.000*
		60210000 Gemeindeanteil an der Einkommensteuer	*64.157,40*	*62.100*	*68.700*	*68.700*	*68.700*	*68.700*
		60220000 Gemeindeanteil an der Umsatzsteuer	*2.693,57*	*2.900*	*2.700*	*2.700*	*2.700*	*2.700*
		60320000 Hundesteuer	*940,17*	*800*	*900*	*900*	*900*	*900*
		61110000 Schlüsselzuweisungen vom Land	*102.879,03*	*107.900*	*128.400*	*128.400*	*128.400*	*128.400*
		61320000 Sonstige allgemeine Zuweisungen vom Land	*5.996,00*	*0*	*0*	*0*	*0*	*0*
		61620000 Allgemeine Umlagen von Gemeinden und Gemeindeverbänden	*0,00*	*0*	*10.400*	*0*	*0*	*0*
		67200000 Zinsen aus Stundungen und Verrentungen	*200,00*	*0*	*0*	*0*	*0*	*0*
2.	-	Auszahlungen	134.369,69	149.400	175.100	175.100	175.100	175.100
		74310000 Gewerbesteuerumlage	*1.269,30*	*2.000*	*1.500*	*1.500*	*1.500*	*1.500*
		74421000 Allgemeine Umlagen an Landkreise	*86.950,59*	*94.600*	*109.100*	*109.100*	*109.100*	*109.100*
		74422000 Allgemeine Umlagen an Amt oder geschäftsführende Gemeinde	*46.149,80*	*52.800*	*64.500*	*64.500*	*64.500*	*64.500*
3.	=	Liquiditätssaldo	90.131,28	74.300	89.000	78.600	78.600	78.600

Teilfinanzhaushalt 2022

Gemeinde: 73 Gemeinde Sommersdorf

Hauptproduktberei	6	Zentrale Finanzleistungen
Produktbereich	61	Allgemeine Finanzwirtschaft
Produktgruppe	612	Sonstige allgemeine Finanzwirtschaft (ohne direkte Produktzuordnung)
Produkt	61200	Sonstige allgemeine Finanzwirtschaft

Nr.		Ein- und Auszahlungsarten (gem. § 4 Absatz 12 GemHVO-Doppik)	Ergebnisse des Haushalts-vorvorjahres	Ansätze des Haushalts-vorjahres einschl. Nachträge	Ansatz des Haushalts-jahres	Planungs-daten des Haushalts-folgejahres	Planungs-daten des zweiten Haushalts-folgejahres	Planungs-daten des dritten Haushalts-folgejahres
			2020	2021	2022	2023	2024	2025
			in €	in €	in €	in €	in €	in €
			1	2	3	4	5	6
1.	+	Einzahlungen	0,00	0	0	0	0	0
2.	-	Auszahlungen	408,43	1.500	1.500	1.500	1.500	1.500
		75990000 Zuweisungen und Zuschüsse für laufende Zwecke des Bereichs soziale Sicherung an übrige Bereiche	*0,00*	*1.000*	*0*	*0*	*0*	*0*
		77430000 Zinsauszahlungen und sonstige Finanzauszahlungen an Gemeinden und Gemeindeverbände	*0,00*	*500*	*0*	*0*	*0*	*0*
		77510000 Zinsauszahlungen und sonstige Finanzauszahlungen an inländische Kreditinstitute (inländischer Geldmarkt)	*0,00*	*0*	*500*	*500*	*500*	*500*
		77990000 Sonstige Zinsen und sonstige Finanzauszahlungen (Sonstige)	*408,43*	*0*	*1.000*	*1.000*	*1.000*	*1.000*
3.	=	Liquiditätssaldo	-408,43	-1.500	-1.500	-1.500	-1.500	-1.500

Teilfinanzhaushalt 2022

Gemeinde: 73 Gemeinde Sommersdorf

Hauptproduktberei	6	Zentrale Finanzleistungen
Produktbereich	62	Beteiligungen, Sondervermögen
Produktgruppe	626	Beteiligungen, Anteile, Wertpapiere des Anlagevermögens
Produkt	62600	Beteiligung, Anteile und Wertpapiere des Anlagevermögens

Nr.		Ein- und Auszahlungsarten (gem. § 4 Absatz 12 GemHVO-Doppik)	Ergebnisse des Haushalts-vorvorjahres	Ansätze des Haushalts-vorjahres einschl. Nachträge	Ansatz des Haushalts-jahres	Planungs-daten des Haushalts-folgejahres	Planungs-daten des zweiten Haushalts-folgejahres	Planungs-daten des dritten Haushalts-folgejahres
			2020	2021	2022	2023	2024	2025
			in €	in €	in €	in €	in €	in €
			1	2	3	4	5	6
1.	+	Einzahlungen	1.269,20	1.000	1.000	1.000	1.000	1.000
		67600000 Finanzeinzahlungen aus Sondervermögen mit Sonderrechnung, Zweckverbänden, Anstalten des öffentlichen Rechts und rechtsfähigen kommunalen Stiftungen	*1.269,20*	*1.000*	*1.000*	*1.000*	*1.000*	*1.000*
2.	-	Auszahlungen	0,00	0	0	0	0	0
3.	=	Liquiditätssaldo	1.269,20	1.000	1.000	1.000	1.000	1.000

Teilergebnishaushalt 2022

Gemeinde: 73 Gemeinde Sommersdorf

Hauptproduktberei	1	Zentrale Verwaltung
Produktbereich	11	Innere Verwaltung
Produktgruppe	111	Verwaltungssteuerung
Produkt	11100	Verwaltungssteuerung

Nr.		Ertrags- und Aufwandsarten (gemäß § 4 Absatz 10 GemHVO-Doppik)	Ergebnisse des Haushalts-vorvorjahres	Ansätze des Haushalts-vorjahres einschl. Nachträge	Ansatz des Haushalts-jahres	Planungs-daten des Haushalts-folgejahres	Planungs-daten des zweiten Haushalts-folgejahres	Planungs-daten des dritten Haushalts-folgejahres
			2020	2021	2022	2023	2024	2025
			in €	in €	in €	in €	in €	in €
			1	2	3	4	5	6
1.	+	Steuern und ähnliche Abgaben	0,00	0	0	0	0	0
2.	+	Zuwendungen, allgemeine Umlagen und sonstige Transfererträge	0,00	0	0	0	0	0
3.	+	Erträge der sozialen Sicherung	0,00	0	0	0	0	0
4.	+	Öffentlich-rechtliche Leistungsentgelte	0,00	0	0	0	0	0
5.	+	Privatrechtliche Leistungsentgelte	0,00	0	0	0	0	0
6.	+	Kostenerstattungen und Kostenumlagen	0,00	0	0	0	0	0
7	+	Andere aktivierte Eigenleistungen	0,00	0	0	0	0	0
8.	+	Zinserträge und sonstige Finanzerträge	0,00	0	0	0	0	0
9	+	Sonstige Erträge	0,00	0	0	0	0	0
10.	=	Summe der Erträge (Summe der Nummern 1 bis 9)	0,00	0	0	0	0	0
11.	-	Personalaufwendungen	8.935,99	9.700	9.700	9.700	9.700	9.700
		50100000 Aufwendungen für ehrenamtlich Tätige	*7.960,00*	*8.600*	*8.600*	*8.600*	*8.600*	*8.600*
		50430000 Beiträge zur gesetzlichen Sozialversicherung für ehrenamtlich Tätige	*975,99*	*1.100*	*1.100*	*1.100*	*1.100*	*1.100*
12.	-	Versorgungsaufwendungen	0,00	0	0	0	0	0
13.	-	Aufwendungen für Sach- und Dienstleistungen	0,00	0	0	0	0	0
14.	-	Abschreibungen	0,00	0	0	0	0	0
15.	-	Zuwendungen, Umlagen und sonstige Transferaufwendung	0,00	0	0	0	0	0
16.	-	Aufwendungen der sozialen Sicherung	0,00	0	0	0	0	0
17.	-	Zinsaufwendungen und sonstige Finanzaufwendungen	0,00	0	0	0	0	0
18.	-	Sonstige Aufwendungen	749,69	1.300	1.500	1.500	1.500	1.500
		56413000 Haftpflichtversicherungen	*530,72*	*600*	*600*	*600*	*600*	*600*
		56414000 Unfallversicherungen	*52,82*	*100*	*100*	*100*	*100*	*100*
		56416000 Umlagen an Schadensausgleichskassen	*17,91*	*100*	*100*	*100*	*100*	*100*
		56420000 Beiträge zu Wirtschaftsverbänden, Berufsvertretungen und Vereinen	*148,24*	*200*	*200*	*200*	*200*	*200*
		56930000 Repräsentationen	*0,00*	*300*	*500*	*500*	*500*	*500*
19.	=	Summe der Aufwendungen (Summe der Nummern 11 bis 18)	9.685,68	11.000	11.200	11.200	11.200	11.200
20.	=	Jahresergebnis des Teilhaushaltes vor Verrechnung der internen Leistungsbeziehungen und vor Veränderung der Rücklagen (Saldo der Nummern 10 und 19)	-9.685,68	-11.000	-11.200	-11.200	-11.200	-11.200
21.	+	Erträge aus internen Leistungsbeziehungen	0,00	0	0	0	0	0
22.	-	Aufwendungen aus internen Leistungsbeziehungen	0,00	0	0	0	0	0
23.	=	Jahresergebnis des Teilhaushaltes nach Verrechnung der internen Leistungsbeziehungen und vor Veränderung der Rücklagen (Nummer 20 zuzüglich Nummer 21 abzüglich Nummer 22)	-9.685,68	-11.000	-11.200	-11.200	-11.200	-11.200

Teilergebnishaushalt 2022

Gemeinde: 73 Gemeinde Sommersdorf

Hauptproduktberei	1	Zentrale Verwaltung
Produktbereich	11	Innere Verwaltung
Produktgruppe	114	Zentrale Dienste
Produkt	11401	Zentrales Grundstücks- und Gebäudeverwaltung

Nr.		Ertrags- und Aufwandsarten (gemäß § 4 Absatz 10 GemHVO-Doppik)	Ergebnisse des Haushalts-vorvorjahres	Ansätze des Haushalts-vorjahres einschl. Nachträge	Ansatz des Haushalts-jahres	Planungs-daten des Haushalts-folgejahres	Planungs-daten des zweiten Haushalts-folgejahres	Planungs-daten des dritten Haushalts-folgejahres
			2020	2021	2022	2023	2024	2025
			in €	in €	in €	in €	in €	in €
			1	2	3	4	5	6
1.	+	Steuern und ähnliche Abgaben	0,00	0	0	0	0	0
2.	+	Zuwendungen, allgemeine Umlagen und sonstige Transfererträge	0,00	0	0	0	0	0
3.	+	Erträge der sozialen Sicherung	0,00	0	0	0	0	0
4.	+	Öffentlich-rechtliche Leistungsentgelte	0,00	0	0	0	0	0
5.	+	Privatrechtliche Leistungsentgelte	1.525,10	1.600	1.600	1.600	1.600	1.600
		44110000 Mieten und Pachten, Erbbauzinsen	*1.525,10*	*1.600*	*1.600*	*1.600*	*1.600*	*1.600*
6.	+	Kostenerstattungen und Kostenumlagen	0,00	0	0	0	0	0
7	+	Andere aktivierte Eigenleistungen	0,00	0	0	0	0	0
8.	+	Zinserträge und sonstige Finanzerträge	0,00	0	0	0	0	0
9	+	Sonstige Erträge	0,00	0	0	0	0	0
10.	=	Summe der Erträge (Summe der Nummern 1 bis 9)	1.525,10	1.600	1.600	1.600	1.600	1.600
11.	-	Personalaufwendungen	5.790,66	6.900	9.700	9.700	9.700	9.700
		50290000 Dienstbezüge und dergleichen für Sonstige	*3.892,40*	*4.600*	*6.100*	*6.100*	*6.100*	*6.100*
		50320000 Beiträge zu Versorgungskassen für Arbeitnehme	*782,20*	*800*	*300*	*300*	*300*	*300*
		50490000 Sonstige Beiträge zur gesetzlichen Sozialversicherung	*1.043,28*	*1.400*	*3.100*	*3.100*	*3.100*	*3.100*
		50900000 Pauschalierte Lohnsteuer (auch Zahlungen über Knappschaft)	*72,78*	*100*	*200*	*200*	*200*	*200*
12.	-	Versorgungsaufwendungen	0,00	0	0	0	0	0
13.	-	Aufwendungen für Sach- und Dienstleistungen	0,00	0	100	100	100	100
		52320000 Bewirtschaftung der Grundstücke, Außenanlagen, Gebäude und Gebäudeeinrichtungen	*0,00*	*0*	*100*	*100*	*100*	*100*
14.	-	Abschreibungen	0,00	0	0	0	0	0
15.	-	Zuwendungen, Umlagen und sonstige Transferaufwendung	0,00	0	0	0	0	0
16.	-	Aufwendungen der sozialen Sicherung	0,00	0	0	0	0	0
17.	-	Zinsaufwendungen und sonstige Finanzaufwendungen	0,00	0	0	0	0	0
18.	-	Sonstige Aufwendungen	1.526,32	3.600	1.700	1.700	1.700	1.700
		56150000 Aufwendungen für Dienst- und Schutzkleidung, persönliche Ausrüstungsgegenstände	*88,80*	*200*	*200*	*200*	*200*	*200*
		56250000 Sachverständigen-, Gerichts- und ähnliche Aufwendungen	*0,00*	*1.000*	*1.000*	*1.000*	*1.000*	*1.000*
		56290000 Sonstige Aufwendungen für die Inanspruchnahme von Rechten und Diensten	*1.311,80*	*2.100*	*200*	*200*	*200*	*200*
		56414000 Unfallversicherungen	*125,72*	*300*	*300*	*300*	*300*	*300*
19.	=	Summe der Aufwendungen (Summe der Nummern 11 bis 18)	7.316,98	10.500	11.500	11.500	11.500	11.500
20.	=	Jahresergebnis des Teilhaushaltes vor Verrechnung der internen Leistungsbeziehungen und vor Veränderung der Rücklagen (Saldo der Nummern 10 und 19)	-5.791,88	-8.900	-9.900	-9.900	-9.900	-9.900
21.	+	Erträge aus internen Leistungsbeziehungen	0,00	0	0	0	0	0
22.	-	Aufwendungen aus internen Leistungsbeziehungen	0,00	0	0	0	0	0
23.	=	Jahresergebnis des Teilhaushaltes nach Verrechnung der internen Leistungsbeziehungen und vor Veränderung der Rücklagen (Nummer 20 zuzüglich Nummer 21 abzüglich Nummer 22)	-5.791,88	-8.900	-9.900	-9.900	-9.900	-9.900

Teilergebnishaushalt 2022

Gemeinde: 73 Gemeinde Sommersdorf

Hauptproduktberei	1	Zentrale Verwaltung
Produktbereich	11	Innere Verwaltung
Produktgruppe	114	Zentrale Dienste
Produkt	11402	Kommunale Wohnungen

Nr.		Ertrags- und Aufwandsarten (gemäß § 4 Absatz 10 GemHVO-Doppik)	Ergebnisse des Haushalts-vorvorjahres	Ansätze des Haushalts-vorjahres einschl. Nachträge	Ansatz des Haushalts-jahres	Planungs-daten des Haushalts-folgejahres	Planungs-daten des zweiten Haushalts-folgejahres	Planungs-daten des dritten Haushalts-folgejahres
			2020	2021	2022	2023	2024	2025
			in €	in €	in €	in €	in €	in €
			1	2	3	4	5	6
1.	+	Steuern und ähnliche Abgaben	0,00	0	0	0	0	0
2.	+	Zuwendungen, allgemeine Umlagen und sonstige Transfererträge	0,00	2.300	2.300	2.300	2.300	2.300
		41510000 Erträge aus der Auflösung von Sonderposten aus Zuwendungen	*0,00*	*2.300*	*2.300*	*2.300*	*2.300*	*2.300*
3.	+	Erträge der sozialen Sicherung	0,00	0	0	0	0	0
4.	+	Öffentlich-rechtliche Leistungsentgelte	0,00	0	0	0	0	0
5.	+	Privatrechtliche Leistungsentgelte	53.866,59	42.000	52.000	52.000	52.000	52.000
		44110001 Kaltmieteinnahmen	*34.001,61*	*25.000*	*30.000*	*30.000*	*30.000*	*30.000*
		44110002 Betriebskostenvoraus- und nachzahlungen	*19.864,98*	*17.000*	*22.000*	*22.000*	*22.000*	*22.000*
6.	+	Kostenerstattungen und Kostenumlagen	0,00	0	0	0	0	0
7	+	Andere aktivierte Eigenleistungen	0,00	0	0	0	0	0
8.	+	Zinserträge und sonstige Finanzerträge	0,00	0	0	0	0	0
9	+	Sonstige Erträge	0,00	0	0	0	0	0
10.	=	Summe der Erträge (Summe der Nummern 1 bis 9)	53.866,59	44.300	54.300	54.300	54.300	54.300
11.	-	Personalaufwendungen	0,00	0	0	0	0	0
12.	-	Versorgungsaufwendungen	0,00	0	0	0	0	0
13.	-	Aufwendungen für Sach- und Dienstleistungen	37.462,72	52.700	34.400	34.400	34.400	34.400
		52200000 Aufwendungen für Energie / Wasser / Abwasser / Abfall	*12.204,45*	*19.000*	*19.000*	*19.000*	*19.000*	*19.000*
		52310000 Unterhaltung der Grundstücke, Außenanlagen, Gebäude und Gebäudeeinrichtungen	*17.608,29*	*24.000*	*5.000*	*5.000*	*5.000*	*5.000*
		52320000 Bewirtschaftung der Grundstücke, Außenanlagen, Gebäude und Gebäudeeinrichtungen	*4.286,86*	*6.000*	*7.000*	*7.000*	*7.000*	*7.000*
		52543000 Kostenerstattungen ans Amt	*3.363,12*	*3.700*	*3.400*	*3.400*	*3.400*	*3.400*
14.	-	Abschreibungen	0,00	3.300	3.300	3.300	3.300	3.300
		53400000 Abschreibungen auf bebaute Grundstücke und grundstücksgleiche Rechte	*0,00*	*3.300*	*3.300*	*3.300*	*3.300*	*3.300*
15.	-	Zuwendungen, Umlagen und sonstige Transferaufwendung	0,00	0	0	0	0	0
16.	-	Aufwendungen der sozialen Sicherung	0,00	0	0	0	0	0
17.	-	Zinsaufwendungen und sonstige Finanzaufwendungen	0,00	0	0	0	0	0
18.	-	Sonstige Aufwendungen	2.577,56	2.900	3.100	3.100	3.100	3.100
		56250000 Sachverständigen-, Gerichts- und ähnliche Aufwendungen	*0,00*	*300*	*300*	*300*	*300*	*300*
		56290000 Sonstige Aufwendungen für die Inanspruchnahme von Rechten und Diensten	*138,48*	*0*	*0*	*0*	*0*	*0*
		56370000 Bankgebühren	*25,26*	*0*	*0*	*0*	*0*	*0*
		56411000 Gebäudeversicherungen	*2.413,82*	*2.600*	*2.800*	*2.800*	*2.800*	*2.800*
19.	=	Summe der Aufwendungen (Summe der Nummern 11 bis 18)	40.040,28	58.900	40.800	40.800	40.800	40.800
20.	=	Jahresergebnis des Teilhaushaltes vor Verrechnung der internen Leistungsbeziehungen und vor Veränderung der Rücklagen (Saldo der Nummern 10 und 19)	13.826,31	-14.600	13.500	13.500	13.500	13.500
21.	+	Erträge aus internen Leistungsbeziehungen	0,00	0	0	0	0	0
22.	-	Aufwendungen aus internen Leistungsbeziehungen	0,00	0	0	0	0	0
23.	=	Jahresergebnis des Teilhaushaltes nach Verrechnung der internen Leistungsbeziehungen und vor Veränderung der Rücklagen (Nummer 20 zuzüglich Nummer 21 abzüglich Nummer 22)	13.826,31	-14.600	13.500	13.500	13.500	13.500

Teilergebnishaushalt 2022

Gemeinde: 73 Gemeinde Sommersdorf

Hauptproduktberei	1	Zentrale Verwaltung
Produktbereich	11	Innere Verwaltung
Produktgruppe	114	Zentrale Dienste
Produkt	11402	Kommunale Wohnungen

Nr.	Ertrags- und Aufwandsarten (gemäß § 4 Absatz 10 GemHVO-Doppik)	Ergebnisse des Haushalts-vorvorjahres	Ansätze des Haushalts-vorjahres einschl. Nachträge	Ansatz des Haushalts-jahres	Planungs-daten des Haushalts-folgejahres	Planungs-daten des zweiten Haushalts-folgejahres	Planungs-daten des dritten Haushalts-folgejahres
		2020	2021	2022	2023	2024	2025
		in €	in €	in €	in €	in €	in €
		1	2	3	4	5	6

Teilergebnishaushalt 2022

Gemeinde: 73 Gemeinde Sommersdorf

Hauptproduktberei	1	Zentrale Verwaltung
Produktbereich	12	Sicherheit und Ordnung
Produktgruppe	122	Ordnungsangelegenheiten
Produkt	12200	Ordnungsangelegenheiten / Fundtiere

Nr.		Ertrags- und Aufwandsarten (gemäß § 4 Absatz 10 GemHVO-Doppik)	Ergebnisse des Haushalts-vorvorjahres	Ansätze des Haushalts-vorjahres einschl. Nachträge	Ansatz des Haushalts-jahres	Planungs-daten des Haushalts-folgejahres	Planungs-daten des zweiten Haushalts-folgejahres	Planungs-daten des dritten Haushalts-folgejahres
			2020	2021	2022	2023	2024	2025
			in €	in €	in €	in €	in €	in €
			1	2	3	4	5	6
1.	+	Steuern und ähnliche Abgaben	0,00	0	0	0	0	0
2.	+	Zuwendungen, allgemeine Umlagen und sonstige Transfererträge	0,00	0	0	0	0	0
3.	+	Erträge der sozialen Sicherung	0,00	0	0	0	0	0
4.	+	Öffentlich-rechtliche Leistungsentgelte	0,00	0	0	0	0	0
5.	+	Privatrechtliche Leistungsentgelte	0,00	0	0	0	0	0
6.	+	Kostenerstattungen und Kostenumlagen	0,00	0	0	0	0	0
7	+	Andere aktivierte Eigenleistungen	0,00	0	0	0	0	0
8.	+	Zinserträge und sonstige Finanzerträge	0,00	0	0	0	0	0
9	+	Sonstige Erträge	0,00	0	0	0	0	0
10.	=	Summe der Erträge (Summe der Nummern 1 bis 9)	0,00	0	0	0	0	0
11.	-	Personalaufwendungen	0,00	0	0	0	0	0
12.	-	Versorgungsaufwendungen	0,00	0	0	0	0	0
13.	-	Aufwendungen für Sach- und Dienstleistungen	0,00	700	1.000	1.000	1.000	1.000
		52551000 Kostenerstattungen an private Unternehmen	*0,00*	*700*	*1.000*	*1.000*	*1.000*	*1.000*
14.	-	Abschreibungen	0,00	0	0	0	0	0
15.	-	Zuwendungen, Umlagen und sonstige Transferaufwendung	0,00	0	0	0	0	0
16.	-	Aufwendungen der sozialen Sicherung	0,00	0	0	0	0	0
17.	-	Zinsaufwendungen und sonstige Finanzaufwendungen	0,00	0	0	0	0	0
18.	-	Sonstige Aufwendungen	0,00	0	0	0	0	0
19.	=	Summe der Aufwendungen (Summe der Nummern 11 bis 18)	0,00	700	1.000	1.000	1.000	1.000
20.	=	Jahresergebnis des Teilhaushaltes vor Verrechnung der internen Leistungsbeziehungen und vor Veränderung der Rücklagen (Saldo der Nummern 10 und 19)	0,00	-700	-1.000	-1.000	-1.000	-1.000
21.	+	Erträge aus internen Leistungsbeziehungen	0,00	0	0	0	0	0
22.	-	Aufwendungen aus internen Leistungsbeziehungen	0,00	0	0	0	0	0
23.	=	Jahresergebnis des Teilhaushaltes nach Verrechnung der internen Leistungsbeziehungen und vor Veränderung der Rücklagen (Nummer 20 zuzüglich Nummer 21 abzüglich Nummer 22)	0,00	-700	-1.000	-1.000	-1.000	-1.000

Teilergebnishaushalt 2022

Gemeinde: 73 Gemeinde Sommersdorf

Hauptproduktberei	1	Zentrale Verwaltung
Produktbereich	12	Sicherheit und Ordnung
Produktgruppe	126	Brandschutz
Produkt	12600	Gemeindefeuerwehr

Nr.		Ertrags- und Aufwandsarten (gemäß § 4 Absatz 10 GemHVO-Doppik)	Ergebnisse des Haushalts-vorvorjahres	Ansätze des Haushalts-vorjahres einschl. Nachträge	Ansatz des Haushalts-jahres	Planungs-daten des Haushalts-folgejahres	Planungs-daten des zweiten Haushalts-folgejahres	Planungs-daten des dritten Haushalts-folgejahres
			2020	2021	2022	2023	2024	2025
			in €	in €	in €	in €	in €	in €
			1	2	3	4	5	6
1.	+	Steuern und ähnliche Abgaben	0,00	0	0	0	0	0
2.	+	Zuwendungen, allgemeine Umlagen und sonstige Transfererträge	4.000,00	1.700	1.600	1.600	1.600	1.600
		41443000 Zuweisungen und Zuschüsse für laufende Zwecke von Gemeinden und Gemeindeverbänden	*4.000,00*	*0*	*0*	*0*	*0*	*0*
		41510000 Erträge aus der Auflösung von Sonderposten aus Zuwendungen	*0,00*	*1.700*	*1.600*	*1.600*	*1.600*	*1.600*
3.	+	Erträge der sozialen Sicherung	0,00	0	0	0	0	0
4.	+	Öffentlich-rechtliche Leistungsentgelte	0,00	0	0	0	0	0
5.	+	Privatrechtliche Leistungsentgelte	0,00	0	0	0	0	0
6.	+	Kostenerstattungen und Kostenumlagen	28,04	0	0	0	0	0
		44259000 Kostenerstattungen und Kostenumlagen vom sonstigen privaten Bereich	*28,04*	*0*	*0*	*0*	*0*	*0*
7	+	Andere aktivierte Eigenleistungen	0,00	0	0	0	0	0
8.	+	Zinserträge und sonstige Finanzerträge	0,00	0	0	0	0	0
9	+	Sonstige Erträge	0,00	0	0	0	0	0
10.	=	Summe der Erträge (Summe der Nummern 1 bis 9)	4.028,04	1.700	1.600	1.600	1.600	1.600
11.	-	Personalaufwendungen	1.080,00	1.800	1.800	1.800	1.800	1.800
		50100000 Aufwendungen für ehrenamtlich Tätige	*1.080,00*	*1.800*	*1.800*	*1.800*	*1.800*	*1.800*
12.	-	Versorgungsaufwendungen	0,00	0	0	0	0	0
13.	-	Aufwendungen für Sach- und Dienstleistungen	9.118,57	7.400	7.200	7.200	7.200	7.200
		52200000 Aufwendungen für Energie / Wasser / Abwasser / Abfall	*864,72*	*1.200*	*1.200*	*1.200*	*1.200*	*1.200*
		52310000 Unterhaltung der Grundstücke, Außenanlagen, Gebäude und Gebäudeeinrichtungen	*4.703,57*	*500*	*500*	*500*	*500*	*500*
		52320000 Bewirtschaftung der Grundstücke, Außenanlagen, Gebäude und Gebäudeeinrichtungen	*92,91*	*200*	*200*	*200*	*200*	*200*
		52350000 Fahrzeugunterhaltung	*1.628,76*	*3.000*	*3.000*	*3.000*	*3.000*	*3.000*
		52370000 Unterhaltung der Betriebs- und Geschäftsausstattung	*688,53*	*500*	*800*	*800*	*800*	*800*
		52380000 geringwertigen Geräte, Ausrüstungsgegenstände bis 1000 € Netto	*1.140,08*	*1.000*	*1.000*	*1.000*	*1.000*	*1.000*
		52551000 Kostenerstattungen an private Unternehmen	*0,00*	*1.000*	*500*	*500*	*500*	*500*
14.	-	Abschreibungen	0,00	4.700	4.000	4.000	4.000	4.000
		53500000 Abschreibungen auf das Infrastrukturvermögen	*0,00*	*2.500*	*2.500*	*2.500*	*2.500*	*2.500*
		53800000 Abschreibungen auf Maschinen und technische Anlagen, Fahrzeuge, Betriebs- und Ge	*0,00*	*2.200*	*1.500*	*1.500*	*1.500*	*1.500*
15.	-	Zuwendungen, Umlagen und sonstige Transferaufwendung	0,00	900	500	500	500	500
		54159000 Zuweisungen und Zuschüsse für laufende Zwecke an den sonstigen privaten Bereich	*0,00*	*900*	*500*	*500*	*500*	*500*
16.	-	Aufwendungen der sozialen Sicherung	0,00	0	0	0	0	0
17.	-	Zinsaufwendungen und sonstige Finanzaufwendungen	0,00	0	0	0	0	0
18.	-	Sonstige Aufwendungen	3.122,47	8.900	10.000	8.600	8.600	8.600
		56120000 Aufwendungen für Aus- und Fortbildung, Umschulung	*0,00*	*3.500*	*4.000*	*4.000*	*4.000*	*4.000*
		56130000 Aufwendungen für übernommene Reisekosten für Dienstreisen und Dienstgänge	*0,00*	*300*	*200*	*200*	*200*	*200*
		56140000 Aufwendungen für allgemeine Betreuung der Bediensteten	*248,02*	*600*	*1.000*	*1.000*	*1.000*	*1.000*
		56150000 Aufwendungen für Dienst- und Schutzkleidung, persönliche Ausrüstungsgegenstände	*994,10*	*2.000*	*1.000*	*1.000*	*1.000*	*1.000*

Teilergebnishaushalt 2022

Gemeinde: 73 Gemeinde Sommersdorf

Hauptproduktberei	1	Zentrale Verwaltung
Produktbereich	12	Sicherheit und Ordnung
Produktgruppe	126	Brandschutz
Produkt	12600	Gemeindefeuerwehr

Nr.		Ertrags- und Aufwandsarten (gemäß § 4 Absatz 10 GemHVO-Doppik)	Ergebnisse des Haushalts-vorvorjahres	Ansätze des Haushalts-vorjahres einschl. Nachträge	Ansatz des Haushalts-jahres	Planungs-daten des Haushalts-folgejahres	Planungs-daten des zweiten Haushalts-folgejahres	Planungs-daten des dritten Haushalts-folgejahres
			2020	2021	2022	2023	2024	2025
			in €	in €	in €	in €	in €	in €
			1	2	3	4	5	6
		56310000 Büromaterial	*0,00*	*200*	*100*	*100*	*100*	*100*
		56340000 Telefon, Datenübertragungskosten	*0,00*	*0*	*1.400*	*0*	*0*	*0*
		56411000 Gebäudeversicherungen	*609,29*	*700*	*700*	*700*	*700*	*700*
		56412000 Kfz-Versicherungen	*303,86*	*400*	*400*	*400*	*400*	*400*
		56414000 Unfallversicherungen	*509,66*	*600*	*600*	*600*	*600*	*600*
		56430000 Sonstige Beiträge	*457,54*	*600*	*600*	*600*	*600*	*600*
19.	=	Summe der Aufwendungen (Summe der Nummern 11 bis 18)	13.321,04	23.700	23.500	22.100	22.100	22.100
20.	=	Jahresergebnis des Teilhaushaltes vor Verrechnung der internen Leistungsbeziehungen und vor Veränderung der Rücklagen (Saldo der Nummern 10 und 19)	-9.293,00	-22.000	-21.900	-20.500	-20.500	-20.500
21.	+	Erträge aus internen Leistungsbeziehungen	0,00	0	0	0	0	0
22.	-	Aufwendungen aus internen Leistungsbeziehungen	0,00	0	0	0	0	0
23.	=	Jahresergebnis des Teilhaushaltes nach Verrechnung der internen Leistungsbeziehungen und vor Veränderung der Rücklagen (Nummer 20 zuzüglich Nummer 21 abzüglich Nummer 22)	-9.293,00	-22.000	-21.900	-20.500	-20.500	-20.500

Teilergebnishaushalt 2022

Gemeinde: 73 Gemeinde Sommersdorf

Hauptproduktberei	2	Schule und Kultur
Produktbereich	21	Grundschulen, Regionale Schulen, Gymnasien, Gesamtschulen
Produktgruppe	211	Grundschulen (§ 11 Abs. 2 Nr.1a) SchulG M-V)
Produkt	21100	Grundschulen

Nr.		Ertrags- und Aufwandsarten (gemäß § 4 Absatz 10 GemHVO-Doppik)	Ergebnisse des Haushalts-vorvorjahres	Ansätze des Haushalts-vorjahres einschl. Nachträge	Ansatz des Haushalts-jahres	Planungs-daten des Haushalts-folgejahres	Planungs-daten des zweiten Haushalts-folgejahres	Planungs-daten des dritten Haushalts-folgejahres
			2020	2021	2022	2023	2024	2025
			in €	in €	in €	in €	in €	in €
			1	2	3	4	5	6
1.	+	Steuern und ähnliche Abgaben	0,00	0	0	0	0	0
2.	+	Zuwendungen, allgemeine Umlagen und sonstige Transfererträge	0,00	0	0	0	0	0
3.	+	Erträge der sozialen Sicherung	0,00	0	0	0	0	0
4.	+	Öffentlich-rechtliche Leistungsentgelte	0,00	0	0	0	0	0
5.	+	Privatrechtliche Leistungsentgelte	0,00	0	0	0	0	0
6.	+	Kostenerstattungen und Kostenumlagen	0,00	0	0	0	0	0
7	+	Andere aktivierte Eigenleistungen	0,00	0	0	0	0	0
8.	+	Zinserträge und sonstige Finanzerträge	0,00	0	0	0	0	0
9	+	Sonstige Erträge	0,00	0	0	0	0	0
10.	=	Summe der Erträge (Summe der Nummern 1 bis 9)	0,00	0	0	0	0	0
11.	-	Personalaufwendungen	0,00	0	0	0	0	0
12.	-	Versorgungsaufwendungen	0,00	0	0	0	0	0
13.	-	Aufwendungen für Sach- und Dienstleistungen	12.141,67	15.000	14.400	14.400	14.400	14.400
		52543000 Kostenerstattungen an Gemeinden und Gemeindeverbände	*12.141,67*	*15.000*	*14.400*	*14.400*	*14.400*	*14.400*
14.	-	Abschreibungen	0,00	0	0	0	0	0
15.	-	Zuwendungen, Umlagen und sonstige Transferaufwendung	0,00	0	0	0	0	0
16.	-	Aufwendungen der sozialen Sicherung	0,00	0	0	0	0	0
17.	-	Zinsaufwendungen und sonstige Finanzaufwendungen	0,00	0	0	0	0	0
18.	-	Sonstige Aufwendungen	0,00	0	0	0	0	0
19.	=	Summe der Aufwendungen (Summe der Nummern 11 bis 18)	12.141,67	15.000	14.400	14.400	14.400	14.400
20.	=	Jahresergebnis des Teilhaushaltes vor Verrechnung der internen Leistungsbeziehungen und vor Veränderung der Rücklagen (Saldo der Nummern 10 und 19)	-12.141,67	-15.000	-14.400	-14.400	-14.400	-14.400
21.	+	Erträge aus internen Leistungsbeziehungen	0,00	0	0	0	0	0
22.	-	Aufwendungen aus internen Leistungsbeziehungen	0,00	0	0	0	0	0
23.	=	Jahresergebnis des Teilhaushaltes nach Verrechnung der internen Leistungsbeziehungen und vor Veränderung der Rücklagen (Nummer 20 zuzüglich Nummer 21 abzüglich Nummer 22)	-12.141,67	-15.000	-14.400	-14.400	-14.400	-14.400

Teilergebnishaushalt 2022

Gemeinde: 73 Gemeinde Sommersdorf

Hauptproduktberei	2	Schule und Kultur
Produktbereich	21	Grundschulen, Regionale Schulen, Gymnasien, Gesamtschulen
Produktgruppe	215	Regionale Schulen (§ 11 Abs. 2 Nr.1b) SchulG M-V)
Produkt	21500	Regionalschulen

Nr.		Ertrags- und Aufwandsarten (gemäß § 4 Absatz 10 GemHVO-Doppik)	Ergebnisse des Haushalts-vorvorjahres	Ansätze des Haushalts-vorjahres einschl. Nachträge	Ansatz des Haushalts-jahres	Planungs-daten des Haushalts-folgejahres	Planungs-daten des zweiten Haushalts-folgejahres	Planungs-daten des dritten Haushalts-folgejahres
			2020	2021	2022	2023	2024	2025
			in €	in €	in €	in €	in €	in €
			1	2	3	4	5	6
1.	+	Steuern und ähnliche Abgaben	0,00	0	0	0	0	0
2.	+	Zuwendungen, allgemeine Umlagen und sonstige Transfererträge	0,00	0	0	0	0	0
3.	+	Erträge der sozialen Sicherung	0,00	0	0	0	0	0
4.	+	Öffentlich-rechtliche Leistungsentgelte	0,00	0	0	0	0	0
5.	+	Privatrechtliche Leistungsentgelte	0,00	0	0	0	0	0
6.	+	Kostenerstattungen und Kostenumlagen	0,00	0	0	0	0	0
7	+	Andere aktivierte Eigenleistungen	0,00	0	0	0	0	0
8.	+	Zinserträge und sonstige Finanzerträge	0,00	0	0	0	0	0
9	+	Sonstige Erträge	0,00	0	0	0	0	0
10.	=	Summe der Erträge (Summe der Nummern 1 bis 9)	0,00	0	0	0	0	0
11.	-	Personalaufwendungen	0,00	0	0	0	0	0
12.	-	Versorgungsaufwendungen	0,00	0	0	0	0	0
13.	-	Aufwendungen für Sach- und Dienstleistungen	3.338,28	11.000	7.300	7.300	7.300	7.300
		52543000 Kostenerstattungen an Gemeinden und Gemeindeverbände	*3.338,28*	*11.000*	*7.300*	*7.300*	*7.300*	*7.300*
14.	-	Abschreibungen	0,00	0	0	0	0	0
15.	-	Zuwendungen, Umlagen und sonstige Transferaufwendung	0,00	0	0	0	0	0
16.	-	Aufwendungen der sozialen Sicherung	0,00	0	0	0	0	0
17.	-	Zinsaufwendungen und sonstige Finanzaufwendungen	0,00	0	0	0	0	0
18.	-	Sonstige Aufwendungen	0,00	0	0	0	0	0
19.	=	Summe der Aufwendungen (Summe der Nummern 11 bis 18)	3.338,28	11.000	7.300	7.300	7.300	7.300
20.	=	Jahresergebnis des Teilhaushaltes vor Verrechnung der internen Leistungsbeziehungen und vor Veränderung der Rücklagen (Saldo der Nummern 10 und 19)	-3.338,28	-11.000	-7.300	-7.300	-7.300	-7.300
21.	+	Erträge aus internen Leistungsbeziehungen	0,00	0	0	0	0	0
22.	-	Aufwendungen aus internen Leistungsbeziehungen	0,00	0	0	0	0	0
23.	=	Jahresergebnis des Teilhaushaltes nach Verrechnung der internen Leistungsbeziehungen und vor Veränderung der Rücklagen (Nummer 20 zuzüglich Nummer 21 abzüglich Nummer 22)	-3.338,28	-11.000	-7.300	-7.300	-7.300	-7.300

Teilergebnishaushalt 2022

Gemeinde: 73 Gemeinde Sommersdorf

Hauptproduktberei	2	Schule und Kultur
Produktbereich	28	Heimat- und sonstige Kulturpflege
Produktgruppe	281	Heimat- und sonstige Kulturpflege
Produkt	28100	Heimat- und sonstige Kulturpflege

Nr.		Ertrags- und Aufwandsarten (gemäß § 4 Absatz 10 GemHVO-Doppik)	Ergebnisse des Haushalts-vorvorjahres	Ansätze des Haushalts-vorjahres einschl. Nachträge	Ansatz des Haushalts-jahres	Planungs-daten des Haushalts-folgejahres	Planungs-daten des zweiten Haushalts-folgejahres	Planungs-daten des dritten Haushalts-folgejahres
			2020	2021	2022	2023	2024	2025
			in €	in €	in €	in €	in €	in €
			1	2	3	4	5	6
1.	+	Steuern und ähnliche Abgaben	0,00	0	0	0	0	0
2.	+	Zuwendungen, allgemeine Umlagen und sonstige Transfererträge	0,00	0	0	0	0	0
3.	+	Erträge der sozialen Sicherung	0,00	0	0	0	0	0
4.	+	Öffentlich-rechtliche Leistungsentgelte	0,00	0	0	0	0	0
5.	+	Privatrechtliche Leistungsentgelte	0,00	0	0	0	0	0
6.	+	Kostenerstattungen und Kostenumlagen	0,00	0	0	0	0	0
7	+	Andere aktivierte Eigenleistungen	0,00	0	0	0	0	0
8.	+	Zinserträge und sonstige Finanzerträge	0,00	0	0	0	0	0
9	+	Sonstige Erträge	0,00	0	500	0	0	0
		46290000 Weitere laufende Erträge / Sonstige	*0,00*	*0*	*500*	*0*	*0*	*0*
10.	=	Summe der Erträge (Summe der Nummern 1 bis 9)	0,00	0	500	0	0	0
11.	-	Personalaufwendungen	0,00	0	0	0	0	0
12.	-	Versorgungsaufwendungen	0,00	0	0	0	0	0
13.	-	Aufwendungen für Sach- und Dienstleistungen	0,00	0	0	0	0	0
14.	-	Abschreibungen	0,00	0	0	0	0	0
15.	-	Zuwendungen, Umlagen und sonstige Transferaufwendung	190,63	1.600	5.500	1.000	1.000	1.000
		54159000 Zuweisungen und Zuschüsse für laufende Zwecke an den sonstigen privaten Bereich	*190,63*	*1.600*	*5.500*	*1.000*	*1.000*	*1.000*
16.	-	Aufwendungen der sozialen Sicherung	0,00	0	0	0	0	0
17.	-	Zinsaufwendungen und sonstige Finanzaufwendungen	0,00	0	0	0	0	0
18.	-	Sonstige Aufwendungen	0,00	0	0	0	0	0
19.	=	Summe der Aufwendungen (Summe der Nummern 11 bis 18)	190,63	1.600	5.500	1.000	1.000	1.000
20.	=	Jahresergebnis des Teilhaushaltes vor Verrechnung der internen Leistungsbeziehungen und vor Veränderung der Rücklagen (Saldo der Nummern 10 und 19)	-190,63	-1.600	-5.000	-1.000	-1.000	-1.000
21.	+	Erträge aus internen Leistungsbeziehungen	0,00	0	0	0	0	0
22.	-	Aufwendungen aus internen Leistungsbeziehungen	0,00	0	0	0	0	0
23.	=	Jahresergebnis des Teilhaushaltes nach Verrechnung der internen Leistungsbeziehungen und vor Veränderung der Rücklagen (Nummer 20 zuzüglich Nummer 21 abzüglich Nummer 22)	-190,63	-1.600	-5.000	-1.000	-1.000	-1.000

Teilergebnishaushalt 2022

Gemeinde: 73 Gemeinde Sommersdorf

Hauptproduktberei	2	Schule und Kultur
Produktbereich	29	Förderung von Kirchengemeinden und sonstigen Religionsgem. Religionsgemeinschaften
Produktgruppe	291	Förderung von Kirchengemeinden und sonstigen Religionsgem.
Produkt	29100	Förderung von Kichengemeinden

Nr.		Ertrags- und Aufwandsarten (gemäß § 4 Absatz 10 GemHVO-Doppik)	Ergebnisse des Haushalts-vorvorjahres	Ansätze des Haushalts-vorjahres einschl. Nachträge	Ansatz des Haushalts-jahres	Planungs-daten des Haushalts-folgejahres	Planungs-daten des zweiten Haushalts-folgejahres	Planungs-daten des dritten Haushalts-folgejahres
			2020	2021	2022	2023	2024	2025
			in €	in €	in €	in €	in €	in €
			1	2	3	4	5	6
1.	+	Steuern und ähnliche Abgaben	0,00	0	0	0	0	0
2.	+	Zuwendungen, allgemeine Umlagen und sonstige Transfererträge	0,00	0	0	0	0	0
3.	+	Erträge der sozialen Sicherung	0,00	0	0	0	0	0
4.	+	Öffentlich-rechtliche Leistungsentgelte	0,00	0	0	0	0	0
5.	+	Privatrechtliche Leistungsentgelte	0,00	0	0	0	0	0
6.	+	Kostenerstattungen und Kostenumlagen	0,00	0	0	0	0	0
7	+	Andere aktivierte Eigenleistungen	0,00	0	0	0	0	0
8.	+	Zinserträge und sonstige Finanzerträge	0,00	0	0	0	0	0
9	+	Sonstige Erträge	0,00	0	0	0	0	0
10.	=	Summe der Erträge (Summe der Nummern 1 bis 9)	0,00	0	0	0	0	0
11.	-	Personalaufwendungen	0,00	0	0	0	0	0
12.	-	Versorgungsaufwendungen	0,00	0	0	0	0	0
13.	-	Aufwendungen für Sach- und Dienstleistungen	0,00	0	0	0	0	0
14.	-	Abschreibungen	0,00	0	0	0	0	0
15.	-	Zuwendungen, Umlagen und sonstige Transferaufwendung	0,00	3.000	0	0	0	0
		54190000 Zuweisungen und Zuschüsse für laufende Zwecke an Sonstige	*0,00*	*3.000*	*0*	*0*	*0*	*0*
16.	-	Aufwendungen der sozialen Sicherung	0,00	0	0	0	0	0
17.	-	Zinsaufwendungen und sonstige Finanzaufwendungen	0,00	0	0	0	0	0
18.	-	Sonstige Aufwendungen	0,00	0	0	0	0	0
19.	=	Summe der Aufwendungen (Summe der Nummern 11 bis 18)	0,00	3.000	0	0	0	0
20.	=	Jahresergebnis des Teilhaushaltes vor Verrechnung der internen Leistungsbeziehungen und vor Veränderung der Rücklagen (Saldo der Nummern 10 und 19)	0,00	-3.000	0	0	0	0
21.	+	Erträge aus internen Leistungsbeziehungen	0,00	0	0	0	0	0
22.	-	Aufwendungen aus internen Leistungsbeziehungen	0,00	0	0	0	0	0
23.	=	Jahresergebnis des Teilhaushaltes nach Verrechnung der internen Leistungsbeziehungen und vor Veränderung der Rücklagen (Nummer 20 zuzüglich Nummer 21 abzüglich Nummer 22)	0,00	-3.000	0	0	0	0

Teilergebnishaushalt 2022

Gemeinde: 73 Gemeinde Sommersdorf

Hauptproduktberei	3	Soziales und Jugend
Produktbereich	33	Förderung der Wohlfahrtspflege
Produktgruppe	331	Förderung von Trägern der Wohlfahrtspflege
Produkt	33100	Rentnerbetreuung

Nr.		Ertrags- und Aufwandsarten (gemäß § 4 Absatz 10 GemHVO-Doppik)	Ergebnisse des Haushalts-vorvorjahres	Ansätze des Haushalts-vorjahres einschl. Nachträge	Ansatz des Haushalts-jahres	Planungs-daten des Haushalts-folgejahres	Planungs-daten des zweiten Haushalts-folgejahres	Planungs-daten des dritten Haushalts-folgejahres
			2020	2021	2022	2023	2024	2025
			in €	in €	in €	in €	in €	in €
			1	2	3	4	5	6
1.	+	Steuern und ähnliche Abgaben	0,00	0	0	0	0	0
2.	+	Zuwendungen, allgemeine Umlagen und sonstige Transfererträge	0,00	0	0	0	0	0
3.	+	Erträge der sozialen Sicherung	0,00	0	0	0	0	0
4.	+	Öffentlich-rechtliche Leistungsentgelte	0,00	0	0	0	0	0
5.	+	Privatrechtliche Leistungsentgelte	0,00	0	0	0	0	0
6.	+	Kostenerstattungen und Kostenumlagen	0,00	0	0	0	0	0
7	+	Andere aktivierte Eigenleistungen	0,00	0	0	0	0	0
8.	+	Zinserträge und sonstige Finanzerträge	0,00	0	0	0	0	0
9	+	Sonstige Erträge	0,00	0	0	0	0	0
10.	=	Summe der Erträge (Summe der Nummern 1 bis 9)	0,00	0	0	0	0	0
11.	-	Personalaufwendungen	0,00	0	0	0	0	0
12.	-	Versorgungsaufwendungen	0,00	0	0	0	0	0
13.	-	Aufwendungen für Sach- und Dienstleistungen	281,85	500	500	500	500	500
		52490000 Sonstige Aufwendungen für Sachleistungen und Verbrauchsmittel	*281,85*	*500*	*500*	*500*	*500*	*500*
14.	-	Abschreibungen	0,00	0	0	0	0	0
15.	-	Zuwendungen, Umlagen und sonstige Transferaufwendung	0,00	0	0	0	0	0
16.	-	Aufwendungen der sozialen Sicherung	0,00	0	0	0	0	0
17.	-	Zinsaufwendungen und sonstige Finanzaufwendungen	0,00	0	0	0	0	0
18.	-	Sonstige Aufwendungen	0,00	0	0	0	0	0
19.	=	Summe der Aufwendungen (Summe der Nummern 11 bis 18)	281,85	500	500	500	500	500
20.	=	Jahresergebnis des Teilhaushaltes vor Verrechnung der internen Leistungsbeziehungen und vor Veränderung der Rücklagen (Saldo der Nummern 10 und 19)	-281,85	-500	-500	-500	-500	-500
21.	+	Erträge aus internen Leistungsbeziehungen	0,00	0	0	0	0	0
22.	-	Aufwendungen aus internen Leistungsbeziehungen	0,00	0	0	0	0	0
23.	=	Jahresergebnis des Teilhaushaltes nach Verrechnung der internen Leistungsbeziehungen und vor Veränderung der Rücklagen (Nummer 20 zuzüglich Nummer 21 abzüglich Nummer 22)	-281,85	-500	-500	-500	-500	-500

Teilergebnishaushalt 2022

Gemeinde: 73 Gemeinde Sommersdorf

Hauptproduktberei	3	Soziales und Jugend
Produktbereich	35	Sonstige soziale Hilfen und Leistungen
Produktgruppe	351	Sonstige soziale Hilfen und Leistungen
Produkt	35100	Sonstige soziale Hilfen und Leistungen

Nr.		Ertrags- und Aufwandsarten (gemäß § 4 Absatz 10 GemHVO-Doppik)	Ergebnisse des Haushalts-vorvorjahres	Ansätze des Haushalts-vorjahres einschl. Nachträge	Ansatz des Haushalts-jahres	Planungs-daten des Haushalts-folgejahres	Planungs-daten des zweiten Haushalts-folgejahres	Planungs-daten des dritten Haushalts-folgejahres
			2020	2021	2022	2023	2024	2025
			in €	in €	in €	in €	in €	in €
			1	2	3	4	5	6
1.	+	Steuern und ähnliche Abgaben	0,00	0	0	0	0	0
2.	+	Zuwendungen, allgemeine Umlagen und sonstige Transfererträge	0,00	0	0	0	0	0
3.	+	Erträge der sozialen Sicherung	0,00	0	0	0	0	0
4.	+	Öffentlich-rechtliche Leistungsentgelte	0,00	0	0	0	0	0
5.	+	Privatrechtliche Leistungsentgelte	0,00	0	0	0	0	0
6.	+	Kostenerstattungen und Kostenumlagen	0,00	0	0	0	0	0
7	+	Andere aktivierte Eigenleistungen	0,00	0	0	0	0	0
8.	+	Zinserträge und sonstige Finanzerträge	0,00	0	0	0	0	0
9	+	Sonstige Erträge	0,00	0	0	0	0	0
10.	=	Summe der Erträge (Summe der Nummern 1 bis 9)	0,00	0	0	0	0	0
11.	-	Personalaufwendungen	0,00	0	0	0	0	0
12.	-	Versorgungsaufwendungen	0,00	0	0	0	0	0
13.	-	Aufwendungen für Sach- und Dienstleistungen	0,00	0	0	0	0	0
14.	-	Abschreibungen	0,00	0	0	0	0	0
15.	-	Zuwendungen, Umlagen und sonstige Transferaufwendung	150,00	200	200	200	200	200
		54159000 Zuweisungen und Zuschüsse für laufende Zwecke an den sonstigen privaten Bereich	*150,00*	*200*	*200*	*200*	*200*	*200*
16.	-	Aufwendungen der sozialen Sicherung	0,00	0	0	0	0	0
17.	-	Zinsaufwendungen und sonstige Finanzaufwendungen	0,00	0	0	0	0	0
18.	-	Sonstige Aufwendungen	0,00	0	0	0	0	0
19.	=	Summe der Aufwendungen (Summe der Nummern 11 bis 18)	150,00	200	200	200	200	200
20.	=	Jahresergebnis des Teilhaushaltes vor Verrechnung der internen Leistungsbeziehungen und vor Veränderung der Rücklagen (Saldo der Nummern 10 und 19)	-150,00	-200	-200	-200	-200	-200
21.	+	Erträge aus internen Leistungsbeziehungen	0,00	0	0	0	0	0
22.	-	Aufwendungen aus internen Leistungsbeziehungen	0,00	0	0	0	0	0
23.	=	Jahresergebnis des Teilhaushaltes nach Verrechnung der internen Leistungsbeziehungen und vor Veränderung der Rücklagen (Nummer 20 zuzüglich Nummer 21 abzüglich Nummer 22)	-150,00	-200	-200	-200	-200	-200

Teilergebnishaushalt 2022

Gemeinde: 73 Gemeinde Sommersdorf

Hauptproduktberei	3	Soziales und Jugend
Produktbereich	36	Kinder-, Jugend- und Familienhilfe
Produktgruppe	361	Förderung von Kindern in Tageseinrichtungen und in Tagespflege
Produkt	36100	Träger von Kindertageseinrichtungen und Tagespflegepersonen

Nr.		Ertrags- und Aufwandsarten (gemäß § 4 Absatz 10 GemHVO-Doppik)	Ergebnisse des Haushalts-vorvorjahres	Ansätze des Haushalts-vorjahres einschl. Nachträge	Ansatz des Haushalts-jahres	Planungs-daten des Haushalts-folgejahres	Planungs-daten des zweiten Haushalts-folgejahres	Planungs-daten des dritten Haushalts-folgejahres
			2020	2021	2022	2023	2024	2025
			in €	in €	in €	in €	in €	in €
			1	2	3	4	5	6
1.	+	Steuern und ähnliche Abgaben	0,00	0	0	0	0	0
2.	+	Zuwendungen, allgemeine Umlagen und sonstige Transfererträge	0,00	0	0	0	0	0
3.	+	Erträge der sozialen Sicherung	0,00	0	0	0	0	0
4.	+	Öffentlich-rechtliche Leistungsentgelte	0,00	0	0	0	0	0
5.	+	Privatrechtliche Leistungsentgelte	0,00	0	0	0	0	0
6.	+	Kostenerstattungen und Kostenumlagen	0,00	0	0	0	0	0
7	+	Andere aktivierte Eigenleistungen	0,00	0	0	0	0	0
8.	+	Zinserträge und sonstige Finanzerträge	0,00	0	0	0	0	0
9	+	Sonstige Erträge	0,00	0	0	0	0	0
10.	=	Summe der Erträge (Summe der Nummern 1 bis 9)	0,00	0	0	0	0	0
11.	-	Personalaufwendungen	0,00	0	0	0	0	0
12.	-	Versorgungsaufwendungen	0,00	0	0	0	0	0
13.	-	Aufwendungen für Sach- und Dienstleistungen	0,00	0	0	0	0	0
14.	-	Abschreibungen	0,00	0	0	0	0	0
15.	-	Zuwendungen, Umlagen und sonstige Transferaufwendung	34.943,22	37.000	44.400	44.400	44.400	44.400
		54143000 Zuweisungen und Zuschüsse für Kitas und Tagespflegepersonen an Landkreis	*34.943,22*	*37.000*	*44.400*	*44.400*	*44.400*	*44.400*
16.	-	Aufwendungen der sozialen Sicherung	0,00	0	0	0	0	0
17.	-	Zinsaufwendungen und sonstige Finanzaufwendungen	0,00	0	0	0	0	0
18.	-	Sonstige Aufwendungen	0,00	0	0	0	0	0
19.	=	Summe der Aufwendungen (Summe der Nummern 11 bis 18)	34.943,22	37.000	44.400	44.400	44.400	44.400
20.	=	Jahresergebnis des Teilhaushaltes vor Verrechnung der internen Leistungsbeziehungen und vor Veränderung der Rücklagen (Saldo der Nummern 10 und 19)	-34.943,22	-37.000	-44.400	-44.400	-44.400	-44.400
21.	+	Erträge aus internen Leistungsbeziehungen	0,00	0	0	0	0	0
22.	-	Aufwendungen aus internen Leistungsbeziehungen	0,00	0	0	0	0	0
23.	=	Jahresergebnis des Teilhaushaltes nach Verrechnung der internen Leistungsbeziehungen und vor Veränderung der Rücklagen (Nummer 20 zuzüglich Nummer 21 abzüglich Nummer 22)	-34.943,22	-37.000	-44.400	-44.400	-44.400	-44.400

Teilergebnishaushalt 2022

Gemeinde: 73 Gemeinde Sommersdorf

Hauptproduktberei	3	Soziales und Jugend
Produktbereich	36	Kinder-, Jugend- und Familienhilfe
Produktgruppe	365	Tageseinrichtungen für Kinder
Produkt	36501	Kindertagesstätten in fremder Trägerschaft

Nr.		Ertrags- und Aufwandsarten (gemäß § 4 Absatz 10 GemHVO-Doppik)	Ergebnisse des Haushalts-vorvorjahres	Ansätze des Haushalts-vorjahres einschl. Nachträge	Ansatz des Haushalts-jahres	Planungs-daten des Haushalts-folgejahres	Planungs-daten des zweiten Haushalts-folgejahres	Planungs-daten des dritten Haushalts-folgejahres
			2020	2021	2022	2023	2024	2025
			in €	in €	in €	in €	in €	in €
			1	2	3	4	5	6
1.	+	Steuern und ähnliche Abgaben	0,00	0	0	0	0	0
2.	+	Zuwendungen, allgemeine Umlagen und sonstige Transfererträge	0,00	0	0	0	0	0
3.	+	Erträge der sozialen Sicherung	0,00	0	0	0	0	0
4.	+	Öffentlich-rechtliche Leistungsentgelte	0,00	0	0	0	0	0
5.	+	Privatrechtliche Leistungsentgelte	0,00	0	0	0	0	0
6.	+	Kostenerstattungen und Kostenumlagen	176,29	0	0	0	0	0
		44259000 Kostenerstattungen und Kostenumlagen vom sonstigen privaten Bereich	*176,29*	*0*	*0*	*0*	*0*	*0*
7	+	Andere aktivierte Eigenleistungen	0,00	0	0	0	0	0
8.	+	Zinserträge und sonstige Finanzerträge	0,00	0	0	0	0	0
9	+	Sonstige Erträge	0,00	0	0	0	0	0
10.	=	Summe der Erträge (Summe der Nummern 1 bis 9)	176,29	0	0	0	0	0
11.	-	Personalaufwendungen	0,00	0	0	0	0	0
12.	-	Versorgungsaufwendungen	0,00	0	0	0	0	0
13.	-	Aufwendungen für Sach- und Dienstleistungen	84,35	0	0	0	0	0
		52551000 Kostenerstattungen an private Unternehmen	*84,35*	*0*	*0*	*0*	*0*	*0*
14.	-	Abschreibungen	0,00	0	0	0	0	0
15.	-	Zuwendungen, Umlagen und sonstige Transferaufwendung	0,00	0	0	0	0	0
16.	-	Aufwendungen der sozialen Sicherung	0,00	0	0	0	0	0
17.	-	Zinsaufwendungen und sonstige Finanzaufwendungen	0,00	0	0	0	0	0
18.	-	Sonstige Aufwendungen	0,00	0	0	0	0	0
19.	=	Summe der Aufwendungen (Summe der Nummern 11 bis 18)	84,35	0	0	0	0	0
20.	=	Jahresergebnis des Teilhaushaltes vor Verrechnung der internen Leistungsbeziehungen und vor Veränderung der Rücklagen (Saldo der Nummern 10 und 19)	91,94	0	0	0	0	0
21.	+	Erträge aus internen Leistungsbeziehungen	0,00	0	0	0	0	0
22.	-	Aufwendungen aus internen Leistungsbeziehungen	0,00	0	0	0	0	0
23.	=	Jahresergebnis des Teilhaushaltes nach Verrechnung der internen Leistungsbeziehungen und vor Veränderung der Rücklagen (Nummer 20 zuzüglich Nummer 21 abzüglich Nummer 22)	91,94	0	0	0	0	0

Teilergebnishaushalt 2022

Gemeinde: 73 Gemeinde Sommersdorf

Hauptproduktberei	3	Soziales und Jugend
Produktbereich	36	Kinder-, Jugend- und Familienhilfe
Produktgruppe	366	Einrichtungen der Kinder- und Jugendarbeit
Produkt	36600	Spielplätze

Nr.		Ertrags- und Aufwandsarten (gemäß § 4 Absatz 10 GemHVO-Doppik)	Ergebnisse des Haushalts-vorvorjahres	Ansätze des Haushalts-vorjahres einschl. Nachträge	Ansatz des Haushalts-jahres	Planungs-daten des Haushalts-folgejahres	Planungs-daten des zweiten Haushalts-folgejahres	Planungs-daten des dritten Haushalts-folgejahres
			2020	2021	2022	2023	2024	2025
			in €	in €	in €	in €	in €	in €
			1	2	3	4	5	6
1.	+	Steuern und ähnliche Abgaben	0,00	0	0	0	0	0
2.	+	Zuwendungen, allgemeine Umlagen und sonstige Transfererträge	0,00	1.600	1.300	1.300	1.300	1.300
		41510000 Erträge aus der Auflösung von Sonderposten aus Zuwendungen	*0,00*	*1.600*	*1.300*	*1.300*	*1.300*	*1.300*
3.	+	Erträge der sozialen Sicherung	0,00	0	0	0	0	0
4.	+	Öffentlich-rechtliche Leistungsentgelte	0,00	0	0	0	0	0
5.	+	Privatrechtliche Leistungsentgelte	0,00	0	0	0	0	0
6.	+	Kostenerstattungen und Kostenumlagen	0,00	0	0	0	0	0
7	+	Andere aktivierte Eigenleistungen	0,00	0	0	0	0	0
8.	+	Zinserträge und sonstige Finanzerträge	0,00	0	0	0	0	0
9	+	Sonstige Erträge	0,00	0	0	0	0	0
10.	=	Summe der Erträge (Summe der Nummern 1 bis 9)	0,00	1.600	1.300	1.300	1.300	1.300
11.	-	Personalaufwendungen	0,00	0	0	0	0	0
12.	-	Versorgungsaufwendungen	0,00	0	0	0	0	0
13.	-	Aufwendungen für Sach- und Dienstleistungen	372,97	1.000	1.000	1.000	1.000	1.000
		52310000 Unterhaltung der Grundstücke, Außenanlagen, Gebäude und Gebäudeeinrichtungen	*372,97*	*1.000*	*1.000*	*1.000*	*1.000*	*1.000*
14.	-	Abschreibungen	0,00	2.400	2.100	2.100	2.100	2.100
		53800000 Abschreibungen auf Maschinen und technische Anlagen, Fahrzeuge, Betriebs- und Geschäftsausstattung, Pflanzen, Tiere	*0,00*	*2.400*	*2.100*	*2.100*	*2.100*	*2.100*
15.	-	Zuwendungen, Umlagen und sonstige Transferaufwendung	0,00	0	0	0	0	0
16.	-	Aufwendungen der sozialen Sicherung	0,00	0	0	0	0	0
17.	-	Zinsaufwendungen und sonstige Finanzaufwendungen	0,00	0	0	0	0	0
18.	-	Sonstige Aufwendungen	0,00	0	0	0	0	0
19.	=	Summe der Aufwendungen (Summe der Nummern 11 bis 18)	372,97	3.400	3.100	3.100	3.100	3.100
20.	=	Jahresergebnis des Teilhaushaltes vor Verrechnung der internen Leistungsbeziehungen und vor Veränderung der Rücklagen (Saldo der Nummern 10 und 19)	-372,97	-1.800	-1.800	-1.800	-1.800	-1.800
21.	+	Erträge aus internen Leistungsbeziehungen	0,00	0	0	0	0	0
22.	-	Aufwendungen aus internen Leistungsbeziehungen	0,00	0	0	0	0	0
23.	=	Jahresergebnis des Teilhaushaltes nach Verrechnung der internen Leistungsbeziehungen und vor Veränderung der Rücklagen (Nummer 20 zuzüglich Nummer 21 abzüglich Nummer 22)	-372,97	-1.800	-1.800	-1.800	-1.800	-1.800

Teilergebnishaushalt 2022

Gemeinde: 73 Gemeinde Sommersdorf

Hauptproduktberei	5	Gestaltung Umwelt
Produktbereich	54	Verkehrsflächen und -anlagen, ÖPVN
Produktgruppe	540	Konzessionsabgaben
Produkt	54000	Konzessionsabgaben

Nr.		Ertrags- und Aufwandsarten (gemäß § 4 Absatz 10 GemHVO-Doppik)	Ergebnisse des Haushalts-vorvorjahres	Ansätze des Haushalts-vorjahres einschl. Nachträge	Ansatz des Haushalts-jahres	Planungs-daten des Haushalts-folgejahres	Planungs-daten des zweiten Haushalts-folgejahres	Planungs-daten des dritten Haushalts-folgejahres
			2020	2021	2022	2023	2024	2025
			in €	in €	in €	in €	in €	in €
			1	2	3	4	5	6
1.	+	Steuern und ähnliche Abgaben	0,00	0	0	0	0	0
2.	+	Zuwendungen, allgemeine Umlagen und sonstige Transfererträge	0,00	0	0	0	0	0
3.	+	Erträge der sozialen Sicherung	0,00	0	0	0	0	0
4.	+	Öffentlich-rechtliche Leistungsentgelte	0,00	0	0	0	0	0
5.	+	Privatrechtliche Leistungsentgelte	0,00	0	0	0	0	0
6.	+	Kostenerstattungen und Kostenumlagen	0,00	0	0	0	0	0
7	+	Andere aktivierte Eigenleistungen	0,00	0	0	0	0	0
8.	+	Zinserträge und sonstige Finanzerträge	0,00	0	0	0	0	0
9	+	Sonstige Erträge	7.155,45	6.000	6.000	6.000	6.000	6.000
		46250000 Konzessionsabgaben	*7.155,45*	*6.000*	*6.000*	*6.000*	*6.000*	*6.000*
10.	=	Summe der Erträge (Summe der Nummern 1 bis 9)	7.155,45	6.000	6.000	6.000	6.000	6.000
11.	-	Personalaufwendungen	0,00	0	0	0	0	0
12.	-	Versorgungsaufwendungen	0,00	0	0	0	0	0
13.	-	Aufwendungen für Sach- und Dienstleistungen	0,00	0	0	0	0	0
14.	-	Abschreibungen	0,00	0	0	0	0	0
15.	-	Zuwendungen, Umlagen und sonstige Transferaufwendung	0,00	0	0	0	0	0
16.	-	Aufwendungen der sozialen Sicherung	0,00	0	0	0	0	0
17.	-	Zinsaufwendungen und sonstige Finanzaufwendungen	0,00	0	0	0	0	0
18.	-	Sonstige Aufwendungen	0,00	0	0	0	0	0
19.	=	Summe der Aufwendungen (Summe der Nummern 11 bis 18)	0,00	0	0	0	0	0
20.	=	Jahresergebnis des Teilhaushaltes vor Verrechnung der internen Leistungsbeziehungen und vor Veränderung der Rücklagen (Saldo der Nummern 10 und 19)	7.155,45	6.000	6.000	6.000	6.000	6.000
21.	+	Erträge aus internen Leistungsbeziehungen	0,00	0	0	0	0	0
22.	-	Aufwendungen aus internen Leistungsbeziehungen	0,00	0	0	0	0	0
23.	=	Jahresergebnis des Teilhaushaltes nach Verrechnung der internen Leistungsbeziehungen und vor Veränderung der Rücklagen (Nummer 20 zuzüglich Nummer 21 abzüglich Nummer 22)	7.155,45	6.000	6.000	6.000	6.000	6.000

Teilergebnishaushalt 2022

Gemeinde: 73 Gemeinde Sommersdorf

Hauptproduktberei	5	Gestaltung Umwelt
Produktbereich	54	Verkehrsflächen und -anlagen, ÖPVN
Produktgruppe	541	Gemeindestraßen
Produkt	54100	Gemeindestraßen

Nr.		Ertrags- und Aufwandsarten (gemäß § 4 Absatz 10 GemHVO-Doppik)	Ergebnisse des Haushalts-vorvorjahres	Ansätze des Haushalts-vorjahres einschl. Nachträge	Ansatz des Haushalts-jahres	Planungs-daten des Haushalts-folgejahres	Planungs-daten des zweiten Haushalts-folgejahres	Planungs-daten des dritten Haushalts-folgejahres
			2020	2021	2022	2023	2024	2025
			in €	in €	in €	in €	in €	in €
			1	2	3	4	5	6
1.	+	Steuern und ähnliche Abgaben	0,00	0	0	0	0	0
2.	+	Zuwendungen, allgemeine Umlagen und sonstige Transfererträge	2.672,39	52.300	54.000	54.000	54.000	54.000
		41443000 Zuweisungen und Zuschüsse für laufende Zwecke von Gemeinden und Gemeindeverbänden	*2.672,39*	*0*	*0*	*0*	*0*	*0*
		41510000 Erträge aus der Auflösung von Sonderposten aus Zuwendungen	*0,00*	*52.300*	*54.000*	*54.000*	*54.000*	*54.000*
3.	+	Erträge der sozialen Sicherung	0,00	0	0	0	0	0
4.	+	Öffentlich-rechtliche Leistungsentgelte	120,00	2.500	2.500	2.500	2.500	2.500
		43225000 Entgelte für die Sondernutzung von Straßen	*120,00*	*100*	*100*	*100*	*100*	*100*
		43700000 Erträge aus der Auflösung von Sonderposten für Beiträge und ähnliche Entgelte (öffentlich-rechtlich)	*0,00*	*2.400*	*2.400*	*2.400*	*2.400*	*2.400*
5.	+	Privatrechtliche Leistungsentgelte	0,00	0	0	0	0	0
6.	+	Kostenerstattungen und Kostenumlagen	0,00	0	0	0	0	0
7	+	Andere aktivierte Eigenleistungen	0,00	0	0	0	0	0
8.	+	Zinserträge und sonstige Finanzerträge	0,00	0	0	0	0	0
9	+	Sonstige Erträge	250,00	0	0	0	0	0
		46290000 Sonstige weitere sonstige laufende Erträge	*250,00*	*0*	*0*	*0*	*0*	*0*
10.	=	Summe der Erträge (Summe der Nummern 1 bis 9)	3.042,39	54.800	56.500	56.500	56.500	56.500
11.	-	Personalaufwendungen	0,00	0	0	0	0	0
12.	-	Versorgungsaufwendungen	0,00	0	0	0	0	0
13.	-	Aufwendungen für Sach- und Dienstleistungen	8.253,55	28.700	32.300	25.300	25.300	25.300
		52200000 Aufwendungen für Energie / Wasser / Abwasser / Abfall	*2.694,25*	*3.700*	*6.300*	*6.300*	*6.300*	*6.300*
		52330000 Unterhaltung des Infrastrukturvermögens	*5.475,70*	*23.000*	*25.000*	*18.500*	*18.500*	*18.500*
		52380000 geringwertigen Geräte, Ausrüstungsgegenstände bis 1000 € Netto	*83,60*	*2.000*	*1.000*	*500*	*500*	*500*
14.	-	Abschreibungen	0,00	94.400	94.300	94.300	94.300	94.300
		53500000 Abschreibungen auf das Infrastrukturvermögen	*0,00*	*94.400*	*94.300*	*94.300*	*94.300*	*94.300*
15.	-	Zuwendungen, Umlagen und sonstige Transferaufwendung	0,00	0	0	0	0	0
16.	-	Aufwendungen der sozialen Sicherung	0,00	0	0	0	0	0
17.	-	Zinsaufwendungen und sonstige Finanzaufwendungen	0,00	0	0	0	0	0
18.	-	Sonstige Aufwendungen	0,00	0	0	0	0	0
19.	=	Summe der Aufwendungen (Summe der Nummern 11 bis 18)	8.253,55	123.100	126.600	119.600	119.600	119.600
20.	=	Jahresergebnis des Teilhaushaltes vor Verrechnung der internen Leistungsbeziehungen und vor Veränderung der Rücklagen (Saldo der Nummern 10 und 19)	-5.211,16	-68.300	-70.100	-63.100	-63.100	-63.100
21.	+	Erträge aus internen Leistungsbeziehungen	0,00	0	0	0	0	0
22.	-	Aufwendungen aus internen Leistungsbeziehungen	0,00	0	0	0	0	0
23.	=	Jahresergebnis des Teilhaushaltes nach Verrechnung der internen Leistungsbeziehungen und vor Veränderung der Rücklagen (Nummer 20 zuzüglich Nummer 21 abzüglich Nummer 22)	-5.211,16	-68.300	-70.100	-63.100	-63.100	-63.100

Teilergebnishaushalt 2022

Gemeinde: 73 Gemeinde Sommersdorf

Hauptproduktberei	5	Gestaltung Umwelt
Produktbereich	54	Verkehrsflächen und -anlagen, ÖPVN
Produktgruppe	542	Kreisstraßen
Produkt	54200	Kreisstraßen

Nr.		Ertrags- und Aufwandsarten (gemäß § 4 Absatz 10 GemHVO-Doppik)	Ergebnisse des Haushalts-vorvorjahres	Ansätze des Haushalts-vorjahres einschl. Nachträge	Ansatz des Haushalts-jahres	Planungs-daten des Haushalts-folgejahres	Planungs-daten des zweiten Haushalts-folgejahres	Planungs-daten des dritten Haushalts-folgejahres
			2020	2021	2022	2023	2024	2025
			in €	in €	in €	in €	in €	in €
			1	2	3	4	5	6
1.	+	Steuern und ähnliche Abgaben	0,00	0	0	0	0	0
2.	+	Zuwendungen, allgemeine Umlagen und sonstige Transfererträge	0,00	0	0	0	0	0
3.	+	Erträge der sozialen Sicherung	0,00	0	0	0	0	0
4.	+	Öffentlich-rechtliche Leistungsentgelte	0,00	0	0	0	0	0
5.	+	Privatrechtliche Leistungsentgelte	0,00	0	0	0	0	0
6.	+	Kostenerstattungen und Kostenumlagen	0,00	0	0	0	0	0
7	+	Andere aktivierte Eigenleistungen	0,00	0	0	0	0	0
8.	+	Zinserträge und sonstige Finanzerträge	0,00	0	0	0	0	0
9	+	Sonstige Erträge	0,00	0	0	0	0	0
10.	=	Summe der Erträge (Summe der Nummern 1 bis 9)	0,00	0	0	0	0	0
11.	-	Personalaufwendungen	0,00	0	0	0	0	0
12.	-	Versorgungsaufwendungen	0,00	0	0	0	0	0
13.	-	Aufwendungen für Sach- und Dienstleistungen	440,36	1.400	1.600	1.600	1.600	1.600
		52200000 Aufwendungen für Energie / Wasser / Abwasser / Abfall	*241,87*	*500*	*600*	*600*	*600*	*600*
		52330000 Unterhaltung des Infrastrukturvermögens	*198,49*	*900*	*1.000*	*1.000*	*1.000*	*1.000*
14.	-	Abschreibungen	0,00	0	0	0	0	0
15.	-	Zuwendungen, Umlagen und sonstige Transferaufwendung	0,00	0	0	0	0	0
16.	-	Aufwendungen der sozialen Sicherung	0,00	0	0	0	0	0
17.	-	Zinsaufwendungen und sonstige Finanzaufwendungen	0,00	0	0	0	0	0
18.	-	Sonstige Aufwendungen	0,00	0	0	0	0	0
19.	=	Summe der Aufwendungen (Summe der Nummern 11 bis 18)	440,36	1.400	1.600	1.600	1.600	1.600
20.	=	Jahresergebnis des Teilhaushaltes vor Verrechnung der internen Leistungsbeziehungen und vor Veränderung der Rücklagen (Saldo der Nummern 10 und 19)	-440,36	-1.400	-1.600	-1.600	-1.600	-1.600
21.	+	Erträge aus internen Leistungsbeziehungen	0,00	0	0	0	0	0
22.	-	Aufwendungen aus internen Leistungsbeziehungen	0,00	0	0	0	0	0
23.	=	Jahresergebnis des Teilhaushaltes nach Verrechnung der internen Leistungsbeziehungen und vor Veränderung der Rücklagen (Nummer 20 zuzüglich Nummer 21 abzüglich Nummer 22)	-440,36	-1.400	-1.600	-1.600	-1.600	-1.600

Teilergebnishaushalt 2022

Gemeinde: 73 Gemeinde Sommersdorf

Hauptproduktberei	5	Gestaltung Umwelt
Produktbereich	55	Natur- und Landschaftspflege
Produktgruppe	551	Öffentliches Grün, Landschaftsbau (ohne andere Produktzuordnung)
Produkt	55102	Schlosspark / Parkbühne

Nr.		Ertrags- und Aufwandsarten (gemäß § 4 Absatz 10 GemHVO-Doppik)	Ergebnisse des Haushalts-vorvorjahres	Ansätze des Haushalts-vorjahres einschl. Nachträge	Ansatz des Haushalts-jahres	Planungs-daten des Haushalts-folgejahres	Planungs-daten des zweiten Haushalts-folgejahres	Planungs-daten des dritten Haushalts-folgejahres
			2020	2021	2022	2023	2024	2025
			in €	in €	in €	in €	in €	in €
			1	2	3	4	5	6
1.	+	Steuern und ähnliche Abgaben	0,00	0	0	0	0	0
2.	+	Zuwendungen, allgemeine Umlagen und sonstige Transfererträge	0,00	0	0	0	0	0
3.	+	Erträge der sozialen Sicherung	0,00	0	0	0	0	0
4.	+	Öffentlich-rechtliche Leistungsentgelte	0,00	0	0	0	0	0
5.	+	Privatrechtliche Leistungsentgelte	0,00	0	0	0	0	0
6.	+	Kostenerstattungen und Kostenumlagen	0,00	0	0	0	0	0
7	+	Andere aktivierte Eigenleistungen	0,00	0	0	0	0	0
8.	+	Zinserträge und sonstige Finanzerträge	0,00	0	0	0	0	0
9	+	Sonstige Erträge	0,00	0	0	0	0	0
10.	=	Summe der Erträge (Summe der Nummern 1 bis 9)	0,00	0	0	0	0	0
11.	-	Personalaufwendungen	0,00	0	0	0	0	0
12.	-	Versorgungsaufwendungen	0,00	0	0	0	0	0
13.	-	Aufwendungen für Sach- und Dienstleistungen	143,52	300	400	400	400	400
		52200000 Aufwendungen für Energie / Wasser / Abwasser / Abfall	*143,52*	*200*	*300*	*300*	*300*	*300*
		52310000 Unterhaltung der Grundstücke, Außenanlagen, Gebäude und Gebäudeeinrichtungen	*0,00*	*100*	*100*	*100*	*100*	*100*
14.	-	Abschreibungen	0,00	0	0	0	0	0
15.	-	Zuwendungen, Umlagen und sonstige Transferaufwendung	0,00	0	0	0	0	0
16.	-	Aufwendungen der sozialen Sicherung	0,00	0	0	0	0	0
17.	-	Zinsaufwendungen und sonstige Finanzaufwendungen	0,00	0	0	0	0	0
18.	-	Sonstige Aufwendungen	0,00	0	0	0	0	0
19.	=	Summe der Aufwendungen (Summe der Nummern 11 bis 18)	143,52	300	400	400	400	400
20.	=	Jahresergebnis des Teilhaushaltes vor Verrechnung der internen Leistungsbeziehungen und vor Veränderung der Rücklagen (Saldo der Nummern 10 und 19)	-143,52	-300	-400	-400	-400	-400
21.	+	Erträge aus internen Leistungsbeziehungen	0,00	0	0	0	0	0
22.	-	Aufwendungen aus internen Leistungsbeziehungen	0,00	0	0	0	0	0
23.	=	Jahresergebnis des Teilhaushaltes nach Verrechnung der internen Leistungsbeziehungen und vor Veränderung der Rücklagen (Nummer 20 zuzüglich Nummer 21 abzüglich Nummer 22)	-143,52	-300	-400	-400	-400	-400

Teilergebnishaushalt 2022

Gemeinde: 73 Gemeinde Sommersdorf

Hauptproduktberei	5	Gestaltung Umwelt
Produktbereich	55	Natur- und Landschaftspflege
Produktgruppe	552	Öffentliche Gewässer, Wasserbauliche Anlagen, Gewässerschutz
Produkt	55200	Wasser-und Bodenverband

Nr.		Ertrags- und Aufwandsarten (gemäß § 4 Absatz 10 GemHVO-Doppik)	Ergebnisse des Haushalts-vorvorjahres	Ansätze des Haushalts-vorjahres einschl. Nachträge	Ansatz des Haushalts-jahres	Planungs-daten des Haushalts-folgejahres	Planungs-daten des zweiten Haushalts-folgejahres	Planungs-daten des dritten Haushalts-folgejahres
			2020	2021	2022	2023	2024	2025
			in €	in €	in €	in €	in €	in €
			1	2	3	4	5	6
1.	+	Steuern und ähnliche Abgaben	0,00	0	0	0	0	0
2.	+	Zuwendungen, allgemeine Umlagen und sonstige Transfererträge	0,00	0	0	0	0	0
3.	+	Erträge der sozialen Sicherung	0,00	0	0	0	0	0
4.	+	Öffentlich-rechtliche Leistungsentgelte	15.666,15	17.000	21.000	21.000	21.000	21.000
		43200000 Benutzungsgebühren, Beiträge und ähnliche Entgelte, Kostenerstattungen	*15.666,15*	*17.000*	*21.000*	*21.000*	*21.000*	*21.000*
5.	+	Privatrechtliche Leistungsentgelte	0,00	0	0	0	0	0
6.	+	Kostenerstattungen und Kostenumlagen	0,00	0	0	0	0	0
7	+	Andere aktivierte Eigenleistungen	0,00	0	0	0	0	0
8.	+	Zinserträge und sonstige Finanzerträge	0,00	0	0	0	0	0
9	+	Sonstige Erträge	0,00	0	0	0	0	0
10.	=	Summe der Erträge (Summe der Nummern 1 bis 9)	15.666,15	17.000	21.000	21.000	21.000	21.000
11.	-	Personalaufwendungen	0,00	0	0	0	0	0
12.	-	Versorgungsaufwendungen	0,00	0	0	0	0	0
13.	-	Aufwendungen für Sach- und Dienstleistungen	16.648,56	18.500	23.000	23.000	23.000	23.000
		52544000 Kostenerstattungen an Zweckverbände	*16.648,56*	*18.500*	*23.000*	*23.000*	*23.000*	*23.000*
14.	-	Abschreibungen	0,00	0	0	0	0	0
15.	-	Zuwendungen, Umlagen und sonstige Transferaufwendung	0,00	0	0	0	0	0
16.	-	Aufwendungen der sozialen Sicherung	0,00	0	0	0	0	0
17.	-	Zinsaufwendungen und sonstige Finanzaufwendungen	0,00	0	0	0	0	0
18.	-	Sonstige Aufwendungen	0,00	0	0	0	0	0
19.	=	Summe der Aufwendungen (Summe der Nummern 11 bis 18)	16.648,56	18.500	23.000	23.000	23.000	23.000
20.	=	Jahresergebnis des Teilhaushaltes vor Verrechnung der internen Leistungsbeziehungen und vor Veränderung der Rücklagen (Saldo der Nummern 10 und 19)	-982,41	-1.500	-2.000	-2.000	-2.000	-2.000
21.	+	Erträge aus internen Leistungsbeziehungen	0,00	0	0	0	0	0
22.	-	Aufwendungen aus internen Leistungsbeziehungen	0,00	0	0	0	0	0
23.	=	Jahresergebnis des Teilhaushaltes nach Verrechnung der internen Leistungsbeziehungen und vor Veränderung der Rücklagen (Nummer 20 zuzüglich Nummer 21 abzüglich Nummer 22)	-982,41	-1.500	-2.000	-2.000	-2.000	-2.000

Teilergebnishaushalt 2022

Gemeinde: 73 Gemeinde Sommersdorf

Hauptproduktberei	5	Gestaltung Umwelt
Produktbereich	55	Natur- und Landschaftspflege
Produktgruppe	552	Öffentliche Gewässer, Wasserbauliche Anlagen, Gewässerschutz
Produkt	55201	Hafen

Nr.		Ertrags- und Aufwandsarten (gemäß § 4 Absatz 10 GemHVO-Doppik)	Ergebnisse des Haushalts-vorvorjahres	Ansätze des Haushalts-vorjahres einschl. Nachträge	Ansatz des Haushalts-jahres	Planungs-daten des Haushalts-folgejahres	Planungs-daten des zweiten Haushalts-folgejahres	Planungs-daten des dritten Haushalts-folgejahres
			2020	2021	2022	2023	2024	2025
			in €	in €	in €	in €	in €	in €
			1	2	3	4	5	6
1.	+	Steuern und ähnliche Abgaben	0,00	0	0	0	0	0
2.	+	Zuwendungen, allgemeine Umlagen und sonstige Transfererträge	0,00	0	0	0	0	0
3.	+	Erträge der sozialen Sicherung	0,00	0	0	0	0	0
4.	+	Öffentlich-rechtliche Leistungsentgelte	0,00	0	0	0	0	0
5.	+	Privatrechtliche Leistungsentgelte	0,00	0	0	0	0	0
6.	+	Kostenerstattungen und Kostenumlagen	0,00	0	0	0	0	0
7	+	Andere aktivierte Eigenleistungen	0,00	0	0	0	0	0
8.	+	Zinserträge und sonstige Finanzerträge	0,00	0	0	0	0	0
9	+	Sonstige Erträge	0,00	0	0	0	0	0
10.	=	Summe der Erträge (Summe der Nummern 1 bis 9)	0,00	0	0	0	0	0
11.	-	Personalaufwendungen	0,00	0	0	0	0	0
12.	-	Versorgungsaufwendungen	0,00	0	0	0	0	0
13.	-	Aufwendungen für Sach- und Dienstleistungen	615,50	800	800	800	800	800
		52200000 Aufwendungen für Energie / Wasser / Abwasser / Abfall	*178,26*	*300*	*300*	*300*	*300*	*300*
		52310000 Unterhaltung der Grundstücke, Außenanlagen, Gebäude und Gebäudeeinrichtungen	*437,24*	*500*	*500*	*500*	*500*	*500*
14.	-	Abschreibungen	0,00	0	0	0	0	0
15.	-	Zuwendungen, Umlagen und sonstige Transferaufwendung	0,00	0	0	0	0	0
16.	-	Aufwendungen der sozialen Sicherung	0,00	0	0	0	0	0
17.	-	Zinsaufwendungen und sonstige Finanzaufwendungen	0,00	0	0	0	0	0
18.	-	Sonstige Aufwendungen	100,00	100	100	100	100	100
		56210000 Mieten, Pachten und Erbbauzinsen	*100,00*	*100*	*100*	*100*	*100*	*100*
19.	=	Summe der Aufwendungen (Summe der Nummern 11 bis 18)	715,50	900	900	900	900	900
20.	=	Jahresergebnis des Teilhaushaltes vor Verrechnung der internen Leistungsbeziehungen und vor Veränderung der Rücklagen (Saldo der Nummern 10 und 19)	-715,50	-900	-900	-900	-900	-900
21.	+	Erträge aus internen Leistungsbeziehungen	0,00	0	0	0	0	0
22.	-	Aufwendungen aus internen Leistungsbeziehungen	0,00	0	0	0	0	0
23.	=	Jahresergebnis des Teilhaushaltes nach Verrechnung der internen Leistungsbeziehungen und vor Veränderung der Rücklagen (Nummer 20 zuzüglich Nummer 21 abzüglich Nummer 22)	-715,50	-900	-900	-900	-900	-900

Teilergebnishaushalt 2022

Gemeinde: 73 Gemeinde Sommersdorf

Hauptproduktberei	5	Gestaltung Umwelt
Produktbereich	55	Natur- und Landschaftspflege
Produktgruppe	552	Öffentliche Gewässer, Wasserbauliche Anlagen, Gewässerschutz
Produkt	55202	Sommersdorfer Mühlbach

Nr.		Ertrags- und Aufwandsarten (gemäß § 4 Absatz 10 GemHVO-Doppik)	Ergebnisse des Haushalts-vorvorjahres	Ansätze des Haushalts-vorjahres einschl. Nachträge	Ansatz des Haushalts-jahres	Planungs-daten des Haushalts-folgejahres	Planungs-daten des zweiten Haushalts-folgejahres	Planungs-daten des dritten Haushalts-folgejahres
			2020	2021	2022	2023	2024	2025
			in €	in €	in €	in €	in €	in €
			1	2	3	4	5	6
1.	+	Steuern und ähnliche Abgaben	0,00	0	0	0	0	0
2.	+	Zuwendungen, allgemeine Umlagen und sonstige Transfererträge	0,00	26.300	26.300	26.300	26.300	26.300
		41510000 Erträge aus der Auflösung von Sonderposten aus Zuwendungen	*0,00*	*26.300*	*26.300*	*26.300*	*26.300*	*26.300*
3.	+	Erträge der sozialen Sicherung	0,00	0	0	0	0	0
4.	+	Öffentlich-rechtliche Leistungsentgelte	0,00	0	0	0	0	0
5.	+	Privatrechtliche Leistungsentgelte	0,00	0	0	0	0	0
6.	+	Kostenerstattungen und Kostenumlagen	0,00	0	0	0	0	0
7	+	Andere aktivierte Eigenleistungen	0,00	0	0	0	0	0
8.	+	Zinserträge und sonstige Finanzerträge	0,00	0	0	0	0	0
9	+	Sonstige Erträge	0,00	0	0	0	0	0
10.	=	Summe der Erträge (Summe der Nummern 1 bis 9)	0,00	26.300	26.300	26.300	26.300	26.300
11.	-	Personalaufwendungen	0,00	0	0	0	0	0
12.	-	Versorgungsaufwendungen	0,00	0	0	0	0	0
13.	-	Aufwendungen für Sach- und Dienstleistungen	0,00	0	0	0	0	0
14.	-	Abschreibungen	0,00	26.300	26.300	26.300	26.300	26.300
		53500000 Abschreibungen auf das Infrastrukturvermögen	*0,00*	*26.300*	*26.300*	*26.300*	*26.300*	*26.300*
15.	-	Zuwendungen, Umlagen und sonstige Transferaufwendung	0,00	0	0	0	0	0
16.	-	Aufwendungen der sozialen Sicherung	0,00	0	0	0	0	0
17.	-	Zinsaufwendungen und sonstige Finanzaufwendungen	0,00	0	0	0	0	0
18.	-	Sonstige Aufwendungen	0,00	0	0	0	0	0
19.	=	Summe der Aufwendungen (Summe der Nummern 11 bis 18)	0,00	26.300	26.300	26.300	26.300	26.300
20.	=	Jahresergebnis des Teilhaushaltes vor Verrechnung der internen Leistungsbeziehungen und vor Veränderung der Rücklagen (Saldo der Nummern 10 und 19)	0,00	0	0	0	0	0
21.	+	Erträge aus internen Leistungsbeziehungen	0,00	0	0	0	0	0
22.	-	Aufwendungen aus internen Leistungsbeziehungen	0,00	0	0	0	0	0
23.	=	Jahresergebnis des Teilhaushaltes nach Verrechnung der internen Leistungsbeziehungen und vor Veränderung der Rücklagen (Nummer 20 zuzüglich Nummer 21 abzüglich Nummer 22)	0,00	0	0	0	0	0

Teilergebnishaushalt 2022

Gemeinde: 73 Gemeinde Sommersdorf

Hauptproduktberei	5	Gestaltung Umwelt
Produktbereich	55	Natur- und Landschaftspflege
Produktgruppe	555	Land- und Fortswirtschaft
Produkt	55500	Land- und Forstwirtschaft

Nr.		Ertrags- und Aufwandsarten (gemäß § 4 Absatz 10 GemHVO-Doppik)	Ergebnisse des Haushalts-vorvorjahres	Ansätze des Haushalts-vorjahres einschl. Nachträge	Ansatz des Haushalts-jahres	Planungs-daten des Haushalts-folgejahres	Planungs-daten des zweiten Haushalts-folgejahres	Planungs-daten des dritten Haushalts-folgejahres
			2020	2021	2022	2023	2024	2025
			in €	in €	in €	in €	in €	in €
			1	2	3	4	5	6
1.	+	Steuern und ähnliche Abgaben	0,00	0	0	0	0	0
2.	+	Zuwendungen, allgemeine Umlagen und sonstige Transfererträge	0,00	0	0	0	0	0
3.	+	Erträge der sozialen Sicherung	0,00	0	0	0	0	0
4.	+	Öffentlich-rechtliche Leistungsentgelte	0,00	0	0	0	0	0
5.	+	Privatrechtliche Leistungsentgelte	6.884,52	6.800	6.800	6.800	6.800	6.800
		44110000 Mieten und Pachten, Erbbauzinsen	*6.884,52*	*6.800*	*6.800*	*6.800*	*6.800*	*6.800*
6.	+	Kostenerstattungen und Kostenumlagen	0,00	0	0	0	0	0
7	+	Andere aktivierte Eigenleistungen	0,00	0	0	0	0	0
8.	+	Zinserträge und sonstige Finanzerträge	0,00	0	0	0	0	0
9	+	Sonstige Erträge	0,00	0	0	0	0	0
10.	=	Summe der Erträge (Summe der Nummern 1 bis 9)	6.884,52	6.800	6.800	6.800	6.800	6.800
11.	-	Personalaufwendungen	0,00	0	0	0	0	0
12.	-	Versorgungsaufwendungen	0,00	0	0	0	0	0
13.	-	Aufwendungen für Sach- und Dienstleistungen	0,00	0	0	0	0	0
14.	-	Abschreibungen	0,00	0	0	0	0	0
15.	-	Zuwendungen, Umlagen und sonstige Transferaufwendung	0,00	0	0	0	0	0
16.	-	Aufwendungen der sozialen Sicherung	0,00	0	0	0	0	0
17.	-	Zinsaufwendungen und sonstige Finanzaufwendungen	0,00	0	0	0	0	0
18.	-	Sonstige Aufwendungen	0,00	0	0	0	0	0
19.	=	Summe der Aufwendungen (Summe der Nummern 11 bis 18)	0,00	0	0	0	0	0
20.	=	Jahresergebnis des Teilhaushaltes vor Verrechnung der internen Leistungsbeziehungen und vor Veränderung der Rücklagen (Saldo der Nummern 10 und 19)	6.884,52	6.800	6.800	6.800	6.800	6.800
21.	+	Erträge aus internen Leistungsbeziehungen	0,00	0	0	0	0	0
22.	-	Aufwendungen aus internen Leistungsbeziehungen	0,00	0	0	0	0	0
23.	=	Jahresergebnis des Teilhaushaltes nach Verrechnung der internen Leistungsbeziehungen und vor Veränderung der Rücklagen (Nummer 20 zuzüglich Nummer 21 abzüglich Nummer 22)	6.884,52	6.800	6.800	6.800	6.800	6.800

Teilergebnishaushalt 2022

Gemeinde: 73 Gemeinde Sommersdorf

Hauptproduktberei	5	Gestaltung Umwelt
Produktbereich	57	Wirtschaft und Tourismus
Produktgruppe	571	Wirtschaftsförderung
Produkt	57100	AGH- Maßnahmen / AGH-Unterstellraum

Nr.		Ertrags- und Aufwandsarten (gemäß § 4 Absatz 10 GemHVO-Doppik)	Ergebnisse des Haushalts-vorvorjahres	Ansätze des Haushalts-vorjahres einschl. Nachträge	Ansatz des Haushalts-jahres	Planungs-daten des Haushalts-folgejahres	Planungs-daten des zweiten Haushalts-folgejahres	Planungs-daten des dritten Haushalts-folgejahres
			2020	2021	2022	2023	2024	2025
			in €	in €	in €	in €	in €	in €
			1	2	3	4	5	6
1.	+	Steuern und ähnliche Abgaben	0,00	0	0	0	0	0
2.	+	Zuwendungen, allgemeine Umlagen und sonstige Transfererträge	0,00	100	100	100	100	100
		41510000 Erträge aus der Auflösung von Sonderposten aus Zuwendungen	*0,00*	*100*	*100*	*100*	*100*	*100*
3.	+	Erträge der sozialen Sicherung	0,00	0	0	0	0	0
4.	+	Öffentlich-rechtliche Leistungsentgelte	0,00	0	0	0	0	0
5.	+	Privatrechtliche Leistungsentgelte	0,00	0	300	300	300	300
		44110000 Mieten und Pachten, Erbbauzinsen	*0,00*	*0*	*300*	*300*	*300*	*300*
6.	+	Kostenerstattungen und Kostenumlagen	12,01	0	0	0	0	0
		44259000 Kostenerstattungen und Kostenumlagen vom sonstigen privaten Bereich	*12,01*	*0*	*0*	*0*	*0*	*0*
7	+	Andere aktivierte Eigenleistungen	0,00	0	0	0	0	0
8.	+	Zinserträge und sonstige Finanzerträge	0,00	0	0	0	0	0
9	+	Sonstige Erträge	0,00	0	0	0	0	0
10.	=	Summe der Erträge (Summe der Nummern 1 bis 9)	12,01	100	400	400	400	400
11.	-	Personalaufwendungen	0,00	0	0	0	0	0
12.	-	Versorgungsaufwendungen	0,00	0	0	0	0	0
13.	-	Aufwendungen für Sach- und Dienstleistungen	4.756,79	4.800	7.600	7.600	7.600	7.600
		52200000 Aufwendungen für Energie / Wasser / Abwasser / Abfall	*0,00*	*100*	*100*	*100*	*100*	*100*
		52310000 Unterhaltung der Grundstücke, Außenanlagen, Gebäude und Gebäudeeinrichtungen	*40,98*	*100*	*900*	*900*	*900*	*900*
		52320000 Bewirtschaftung der Grundstücke, Außenanlagen, Gebäude und Gebäudeeinrichtungen	*0,00*	*100*	*100*	*100*	*100*	*100*
		52350000 Fahrzeugunterhaltung	*4.253,62*	*4.000*	*6.000*	*6.000*	*6.000*	*6.000*
		52380000 geringwertigen Geräte, Ausrüstungsgegenstände bis 1000 € Netto	*462,19*	*500*	*500*	*500*	*500*	*500*
14.	-	Abschreibungen	0,00	1.600	1.500	1.500	1.500	1.500
		53800000 Abschreibungen auf Maschinen und technische Anlagen, Fahrzeuge, Betriebs- und Ge	*0,00*	*1.600*	*1.500*	*1.500*	*1.500*	*1.500*
15.	-	Zuwendungen, Umlagen und sonstige Transferaufwendung	0,00	0	0	0	0	0
16.	-	Aufwendungen der sozialen Sicherung	0,00	0	0	0	0	0
17.	-	Zinsaufwendungen und sonstige Finanzaufwendungen	0,00	0	0	0	0	0
18.	-	Sonstige Aufwendungen	686,75	800	800	800	800	800
		56411000 Gebäudeversicherungen	*266,53*	*300*	*300*	*300*	*300*	*300*
		56412000 Kfz-Versicherungen	*130,22*	*200*	*200*	*200*	*200*	*200*
		56820000 Kraftfahrzeugsteuer	*290,00*	*300*	*300*	*300*	*300*	*300*
19.	=	Summe der Aufwendungen (Summe der Nummern 11 bis 18)	5.443,54	7.200	9.900	9.900	9.900	9.900
20.	=	Jahresergebnis des Teilhaushaltes vor Verrechnung der internen Leistungsbeziehungen und vor Veränderung der Rücklagen (Saldo der Nummern 10 und 19)	-5.431,53	-7.100	-9.500	-9.500	-9.500	-9.500
21.	+	Erträge aus internen Leistungsbeziehungen	0,00	0	0	0	0	0
22.	-	Aufwendungen aus internen Leistungsbeziehungen	0,00	0	0	0	0	0
23.	=	Jahresergebnis des Teilhaushaltes nach Verrechnung der internen Leistungsbeziehungen und vor Veränderung der Rücklagen (Nummer 20 zuzüglich Nummer 21 abzüglich Nummer 22)	-5.431,53	-7.100	-9.500	-9.500	-9.500	-9.500

Teilergebnishaushalt 2022

Gemeinde: 73 Gemeinde Sommersdorf

Hauptproduktberei	5	Gestaltung Umwelt
Produktbereich	57	Wirtschaft und Tourismus
Produktgruppe	571	Wirtschaftsförderung
Produkt	57100	AGH- Maßnahmen / AGH-Unterstellraum

Nr.	Ertrags- und Aufwandsarten (gemäß § 4 Absatz 10 GemHVO-Doppik)	Ergebnisse des Haushalts-vorvorjahres	Ansätze des Haushalts-vorjahres einschl. Nachträge	Ansatz des Haushalts-jahres	Planungs-daten des Haushalts-folgejahres	Planungs-daten des zweiten Haushalts-folgejahres	Planungs-daten des dritten Haushalts-folgejahres
		2020	2021	2022	2023	2024	2025
		in €	in €	in €	in €	in €	in €
		1	2	3	4	5	6

Teilergebnishaushalt 2022

Gemeinde: 73 Gemeinde Sommersdorf

Hauptproduktberei	5	Gestaltung Umwelt
Produktbereich	57	Wirtschaft und Tourismus
Produktgruppe	573	Allgemeine Einrichtungen und Unternehmen
Produkt	57300	Gemeinderäume im Gutshaus

Nr.		Ertrags- und Aufwandsarten (gemäß § 4 Absatz 10 GemHVO-Doppik)	Ergebnisse des Haushalts-vorvorjahres	Ansätze des Haushalts-vorjahres einschl. Nachträge	Ansatz des Haushalts-jahres	Planungs-daten des Haushalts-folgejahres	Planungs-daten des zweiten Haushalts-folgejahres	Planungs-daten des dritten Haushalts-folgejahres
			2020	2021	2022	2023	2024	2025
			in €	in €	in €	in €	in €	in €
			1	2	3	4	5	6
1.	+	Steuern und ähnliche Abgaben	0,00	0	0	0	0	0
2.	+	Zuwendungen, allgemeine Umlagen und sonstige Transfererträge	0,00	800	800	800	800	800
		41510000 Erträge aus der Auflösung von Sonderposten aus Zuwendungen	*0,00*	*800*	*800*	*800*	*800*	*800*
3.	+	Erträge der sozialen Sicherung	0,00	0	0	0	0	0
4.	+	Öffentlich-rechtliche Leistungsentgelte	0,00	0	0	0	0	0
5.	+	Privatrechtliche Leistungsentgelte	915,00	1.000	500	500	500	500
		44110000 Mieten und Pachten, Erbbauzinsen	*915,00*	*1.000*	*500*	*500*	*500*	*500*
6.	+	Kostenerstattungen und Kostenumlagen	0,00	0	0	0	0	0
7	+	Andere aktivierte Eigenleistungen	0,00	0	0	0	0	0
8.	+	Zinserträge und sonstige Finanzerträge	0,00	0	0	0	0	0
9	+	Sonstige Erträge	0,00	0	0	0	0	0
10.	=	Summe der Erträge (Summe der Nummern 1 bis 9)	915,00	1.800	1.300	1.300	1.300	1.300
11.	-	Personalaufwendungen	0,00	0	0	0	0	0
12.	-	Versorgungsaufwendungen	0,00	0	0	0	0	0
13.	-	Aufwendungen für Sach- und Dienstleistungen	5.041,67	15.400	6.300	3.700	3.700	3.700
		52200000 Aufwendungen für Energie / Wasser / Abwasser / Abfall	*4.200,21*	*4.500*	*3.000*	*3.000*	*3.000*	*3.000*
		52310000 Unterhaltung der Grundstücke, Außenanlagen, Gebäude und Gebäudeeinrichtungen	*391,99*	*10.300*	*2.600*	*0*	*0*	*0*
		52320000 Bewirtschaftung der Grundstücke, Außenanlagen, Gebäude und Gebäudeeinrichtungen	*400,39*	*400*	*400*	*400*	*400*	*400*
		52370000 Unterhaltung der Betriebs- und Geschäftsausstattung	*0,00*	*0*	*100*	*100*	*100*	*100*
		52380000 geringwertigen Geräte, Ausrüstungsgegenstände bis 1000 € Netto	*49,08*	*200*	*200*	*200*	*200*	*200*
14.	-	Abschreibungen	0,00	1.200	1.100	1.100	1.100	1.100
		53400000 Abschreibungen auf bebaute Grundstücke und grundstücksgleiche Rechte	*0,00*	*1.200*	*1.100*	*1.100*	*1.100*	*1.100*
15.	-	Zuwendungen, Umlagen und sonstige Transferaufwendung	0,00	0	0	0	0	0
16.	-	Aufwendungen der sozialen Sicherung	0,00	0	0	0	0	0
17.	-	Zinsaufwendungen und sonstige Finanzaufwendungen	0,00	0	0	0	0	0
18.	-	Sonstige Aufwendungen	773,11	800	2.200	800	800	800
		56340000 Telefon, Datenübertragungskosten	*0,00*	*0*	*1.400*	*0*	*0*	*0*
		56411000 Gebäudeversicherungen	*773,11*	*800*	*800*	*800*	*800*	*800*
19.	=	Summe der Aufwendungen (Summe der Nummern 11 bis 18)	5.814,78	17.400	9.600	5.600	5.600	5.600
20.	=	Jahresergebnis des Teilhaushaltes vor Verrechnung der internen Leistungsbeziehungen und vor Veränderung der Rücklagen (Saldo der Nummern 10 und 19)	-4.899,78	-15.600	-8.300	-4.300	-4.300	-4.300
21.	+	Erträge aus internen Leistungsbeziehungen	0,00	0	0	0	0	0
22.	-	Aufwendungen aus internen Leistungsbeziehungen	0,00	0	0	0	0	0
23.	=	Jahresergebnis des Teilhaushaltes nach Verrechnung der internen Leistungsbeziehungen und vor Veränderung der Rücklagen (Nummer 20 zuzüglich Nummer 21 abzüglich Nummer 22)	-4.899,78	-15.600	-8.300	-4.300	-4.300	-4.300

Teilergebnishaushalt 2022

Gemeinde: 73 Gemeinde Sommersdorf

Hauptproduktberei	5	Gestaltung Umwelt
Produktbereich	57	Wirtschaft und Tourismus
Produktgruppe	575	Tourismus
Produkt	57500	Tourismusförderung

Nr.		Ertrags- und Aufwandsarten (gemäß § 4 Absatz 10 GemHVO-Doppik)	Ergebnisse des Haushalts-vorvorjahres	Ansätze des Haushalts-vorjahres einschl. Nachträge	Ansatz des Haushalts-jahres	Planungs-daten des Haushalts-folgejahres	Planungs-daten des zweiten Haushalts-folgejahres	Planungs-daten des dritten Haushalts-folgejahres
			2020	2021	2022	2023	2024	2025
			in €	in €	in €	in €	in €	in €
			1	2	3	4	5	6
1.	+	Steuern und ähnliche Abgaben	0,00	0	0	0	0	0
2.	+	Zuwendungen, allgemeine Umlagen und sonstige Transfererträge	0,00	0	0	0	0	0
3.	+	Erträge der sozialen Sicherung	0,00	0	0	0	0	0
4.	+	Öffentlich-rechtliche Leistungsentgelte	0,00	0	0	0	0	0
5.	+	Privatrechtliche Leistungsentgelte	0,00	0	0	0	0	0
6.	+	Kostenerstattungen und Kostenumlagen	0,00	0	0	0	0	0
7	+	Andere aktivierte Eigenleistungen	0,00	0	0	0	0	0
8.	+	Zinserträge und sonstige Finanzerträge	0,00	0	0	0	0	0
9	+	Sonstige Erträge	0,00	0	0	0	0	0
10.	=	Summe der Erträge (Summe der Nummern 1 bis 9)	0,00	0	0	0	0	0
11.	-	Personalaufwendungen	0,00	0	0	0	0	0
12.	-	Versorgungsaufwendungen	0,00	0	0	0	0	0
13.	-	Aufwendungen für Sach- und Dienstleistungen	0,00	0	0	0	0	0
14.	-	Abschreibungen	0,00	0	0	0	0	0
15.	-	Zuwendungen, Umlagen und sonstige Transferaufwendung	0,00	0	0	0	0	0
16.	-	Aufwendungen der sozialen Sicherung	0,00	0	0	0	0	0
17.	-	Zinsaufwendungen und sonstige Finanzaufwendungen	0,00	0	0	0	0	0
18.	-	Sonstige Aufwendungen	232,20	800	800	800	800	800
		56350000 Öffentliche Bekanntmachungen	*59,12*	*600*	*600*	*600*	*600*	*600*
		56420000 Beiträge zu Wirtschaftsverbänden, Berufsvertretungen und Vereinen	*173,08*	*200*	*200*	*200*	*200*	*200*
19.	=	Summe der Aufwendungen (Summe der Nummern 11 bis 18)	232,20	800	800	800	800	800
20.	=	Jahresergebnis des Teilhaushaltes vor Verrechnung der internen Leistungsbeziehungen und vor Veränderung der Rücklagen (Saldo der Nummern 10 und 19)	-232,20	-800	-800	-800	-800	-800
21.	+	Erträge aus internen Leistungsbeziehungen	0,00	0	0	0	0	0
22.	-	Aufwendungen aus internen Leistungsbeziehungen	0,00	0	0	0	0	0
23.	=	Jahresergebnis des Teilhaushaltes nach Verrechnung der internen Leistungsbeziehungen und vor Veränderung der Rücklagen (Nummer 20 zuzüglich Nummer 21 abzüglich Nummer 22)	-232,20	-800	-800	-800	-800	-800

Teilergebnishaushalt 2022

Gemeinde: 73 Gemeinde Sommersdorf

Hauptproduktberei	6	Zentrale Finanzleistungen
Produktbereich	61	Allgemeine Finanzwirtschaft
Produktgruppe	611	Steuern, allgemeine Zuweisungen, allgemeine Umlagen
Produkt	61100	Steuern, Allgemeine Zuweisungen, allgemeine Umlagen

Nr.		Ertrags- und Aufwandsarten (gemäß § 4 Absatz 10 GemHVO-Doppik)	Ergebnisse des Haushalts-vorvorjahres	Ansätze des Haushalts-vorjahres einschl. Nachträge	Ansatz des Haushalts-jahres	Planungs-daten des Haushalts-folgejahres	Planungs-daten des zweiten Haushalts-folgejahres	Planungs-daten des dritten Haushalts-folgejahres
			2020	2021	2022	2023	2024	2025
			in €	in €	in €	in €	in €	in €
			1	2	3	4	5	6
1.	+	Steuern und ähnliche Abgaben	120.828,77	115.800	125.300	125.300	125.300	125.300
		40110000 Grundsteuer A	*10.300,66*	*10.000*	*10.000*	*10.000*	*10.000*	*10.000*
		40120000 Grundsteuer B	*25.325,29*	*25.000*	*25.000*	*25.000*	*25.000*	*25.000*
		40130000 Gewerbesteuer	*18.909,51*	*15.000*	*18.000*	*18.000*	*18.000*	*18.000*
		40210000 Gemeindeanteil an der Einkommensteuer	*62.714,68*	*62.100*	*68.700*	*68.700*	*68.700*	*68.700*
		40220000 Gemeindeanteil an der Umsatzsteuer	*2.666,96*	*2.900*	*2.700*	*2.700*	*2.700*	*2.700*
		40320000 Hundesteuer	*911,67*	*800*	*900*	*900*	*900*	*900*
2.	+	Zuwendungen, allgemeine Umlagen und sonstige Transfererträge	108.875,03	107.900	138.800	128.400	128.400	128.400
		41110000 Schlüsselzuweisungen vom Land	*102.879,03*	*107.900*	*128.400*	*128.400*	*128.400*	*128.400*
		41320000 Sonstige allgemeine Zuweisungen vom Land	*5.996,00*	*0*	*0*	*0*	*0*	*0*
		41620000 Allgemeine Umlagen von Gemeinden und Gemeindeverbänden	*0,00*	*0*	*10.400*	*0*	*0*	*0*
3.	+	Erträge der sozialen Sicherung	0,00	0	0	0	0	0
4.	+	Öffentlich-rechtliche Leistungsentgelte	0,00	0	0	0	0	0
5.	+	Privatrechtliche Leistungsentgelte	0,00	0	0	0	0	0
6.	+	Kostenerstattungen und Kostenumlagen	0,00	0	0	0	0	0
7	+	Andere aktivierte Eigenleistungen	0,00	0	0	0	0	0
8.	+	Zinserträge und sonstige Finanzerträge	385,00	0	0	0	0	0
		47200000 Zinsen aus Stundungen und Verrentungen	*250,00*	*0*	*0*	*0*	*0*	*0*
		47920000 Vollverzinsung aus Gewerbesteuer (§ 233a AO)	*135,00*	*0*	*0*	*0*	*0*	*0*
9	+	Sonstige Erträge	0,00	0	0	0	0	0
10.	=	Summe der Erträge (Summe der Nummern 1 bis 9)	230.088,80	223.700	264.100	253.700	253.700	253.700
11.	-	Personalaufwendungen	0,00	0	0	0	0	0
12.	-	Versorgungsaufwendungen	0,00	0	0	0	0	0
13.	-	Aufwendungen für Sach- und Dienstleistungen	0,00	0	0	0	0	0
14.	-	Abschreibungen	0,00	0	0	0	0	0
15.	-	Zuwendungen, Umlagen und sonstige Transferaufwendung	134.369,69	149.400	175.100	175.100	175.100	175.100
		54310000 Gewerbesteuerumlage	*1.269,30*	*2.000*	*1.500*	*1.500*	*1.500*	*1.500*
		54421000 Allgemeine Umlagen an Landkreise	*86.950,59*	*94.600*	*109.100*	*109.100*	*109.100*	*109.100*
		54422000 Allgemeine Umlagen an Amt oder geschäftsführende Gemeinde	*46.149,80*	*52.800*	*64.500*	*64.500*	*64.500*	*64.500*
16.	-	Aufwendungen der sozialen Sicherung	0,00	0	0	0	0	0
17.	-	Zinsaufwendungen und sonstige Finanzaufwendungen	0,00	0	0	0	0	0
18.	-	Sonstige Aufwendungen	0,00	0	0	0	0	0
19.	=	Summe der Aufwendungen (Summe der Nummern 11 bis 18)	134.369,69	149.400	175.100	175.100	175.100	175.100
20.	=	Jahresergebnis des Teilhaushaltes vor Verrechnung der internen Leistungsbeziehungen und vor Veränderung der Rücklagen (Saldo der Nummern 10 und 19)	95.719,11	74.300	89.000	78.600	78.600	78.600
21.	+	Erträge aus internen Leistungsbeziehungen	0,00	0	0	0	0	0
22.	-	Aufwendungen aus internen Leistungsbeziehungen	0,00	0	0	0	0	0
23.	=	Jahresergebnis des Teilhaushaltes nach Verrechnung der internen Leistungsbeziehungen und vor Veränderung der Rücklagen (Nummer 20 zuzüglich Nummer 21 abzüglich Nummer 22)	95.719,11	74.300	89.000	78.600	78.600	78.600

Teilergebnishaushalt 2022

Gemeinde: 73 Gemeinde Sommersdorf

Hauptproduktberei	6	Zentrale Finanzleistungen
Produktbereich	61	Allgemeine Finanzwirtschaft
Produktgruppe	612	Sonstige allgemeine Finanzwirtschaft (ohne direkte Produktzuordnung)
Produkt	61200	Sonstige allgemeine Finanzwirtschaft

Nr.		Ertrags- und Aufwandsarten (gemäß § 4 Absatz 10 GemHVO-Doppik)	Ergebnisse des Haushalts-vorvorjahres	Ansätze des Haushalts-vorjahres einschl. Nachträge	Ansatz des Haushalts-jahres	Planungs-daten des Haushalts-folgejahres	Planungs-daten des zweiten Haushalts-folgejahres	Planungs-daten des dritten Haushalts-folgejahres
			2020	2021	2022	2023	2024	2025
			in €	in €	in €	in €	in €	in €
			1	2	3	4	5	6
1.	+	Steuern und ähnliche Abgaben	0,00	0	0	0	0	0
2.	+	Zuwendungen, allgemeine Umlagen und sonstige Transfererträge	0,00	0	0	0	0	0
3.	+	Erträge der sozialen Sicherung	0,00	0	0	0	0	0
4.	+	Öffentlich-rechtliche Leistungsentgelte	0,00	0	0	0	0	0
5.	+	Privatrechtliche Leistungsentgelte	0,00	0	0	0	0	0
6.	+	Kostenerstattungen und Kostenumlagen	0,00	0	0	0	0	0
7	+	Andere aktivierte Eigenleistungen	0,00	0	0	0	0	0
8.	+	Zinserträge und sonstige Finanzerträge	0,00	0	0	0	0	0
9	+	Sonstige Erträge	0,00	0	0	0	0	0
10.	=	Summe der Erträge (Summe der Nummern 1 bis 9)	0,00	0	0	0	0	0
11.	-	Personalaufwendungen	0,00	0	0	0	0	0
12.	-	Versorgungsaufwendungen	0,00	0	0	0	0	0
13.	-	Aufwendungen für Sach- und Dienstleistungen	0,00	0	0	0	0	0
14.	-	Abschreibungen	0,00	0	0	0	0	0
15.	-	Zuwendungen, Umlagen und sonstige Transferaufwendung	0,00	0	0	0	0	0
16.	-	Aufwendungen der sozialen Sicherung	0,00	1.000	0	0	0	0
		55990000 Zuweisungen und Zuschüsse für laufende Zwecke des Bereichs soziale Sicherung an übrige Bereiche	*0,00*	*1.000*	*0*	*0*	*0*	*0*
17.	-	Zinsaufwendungen und sonstige Finanzaufwendungen	408,43	500	1.500	1.500	1.500	1.500
		57430000 Zinsaufwendungen und sonstige Finanzaufwendungen an Gemeinden und Gemeindeverbände	*0,00*	*500*	*0*	*0*	*0*	*0*
		57510000 Zinsaufwendungen und sonstige Finanzaufwendungen an inländische Kreditinstitute (inländischer Geldmarkt)	*0,00*	*0*	*500*	*500*	*500*	*500*
		57990000 Sonstige Zinsen und sonstige Finanzaufwendungen (Sonstige)	*408,43*	*0*	*1.000*	*1.000*	*1.000*	*1.000*
18.	-	Sonstige Aufwendungen	0,00	0	0	0	0	0
19.	=	Summe der Aufwendungen (Summe der Nummern 11 bis 18)	408,43	1.500	1.500	1.500	1.500	1.500
20.	=	Jahresergebnis des Teilhaushaltes vor Verrechnung der internen Leistungsbeziehungen und vor Veränderung der Rücklagen (Saldo der Nummern 10 und 19)	-408,43	-1.500	-1.500	-1.500	-1.500	-1.500
21.	+	Erträge aus internen Leistungsbeziehungen	0,00	0	0	0	0	0
22.	-	Aufwendungen aus internen Leistungsbeziehungen	0,00	0	0	0	0	0
23.	=	Jahresergebnis des Teilhaushaltes nach Verrechnung der internen Leistungsbeziehungen und vor Veränderung der Rücklagen (Nummer 20 zuzüglich Nummer 21 abzüglich Nummer 22)	-408,43	-1.500	-1.500	-1.500	-1.500	-1.500

Teilergebnishaushalt 2022

Gemeinde: 73 Gemeinde Sommersdorf

Hauptproduktberei	6	Zentrale Finanzleistungen
Produktbereich	62	Beteiligungen, Sondervermögen
Produktgruppe	626	Beteiligungen, Anteile, Wertpapiere des Anlagevermögens
Produkt	62600	Beteiligung, Anteile und Wertpapiere des Anlagevermögens

Nr.		Ertrags- und Aufwandsarten (gemäß § 4 Absatz 10 GemHVO-Doppik)	Ergebnisse des Haushalts-vorvorjahres	Ansätze des Haushalts-vorjahres einschl. Nachträge	Ansatz des Haushalts-jahres	Planungs-daten des Haushalts-folgejahres	Planungs-daten des zweiten Haushalts-folgejahres	Planungs-daten des dritten Haushalts-folgejahres
			2020	2021	2022	2023	2024	2025
			in €	in €	in €	in €	in €	in €
			1	2	3	4	5	6
1.	+	Steuern und ähnliche Abgaben	0,00	0	0	0	0	0
2.	+	Zuwendungen, allgemeine Umlagen und sonstige Transfererträge	0,00	0	0	0	0	0
3.	+	Erträge der sozialen Sicherung	0,00	0	0	0	0	0
4.	+	Öffentlich-rechtliche Leistungsentgelte	0,00	0	0	0	0	0
5.	+	Privatrechtliche Leistungsentgelte	0,00	0	0	0	0	0
6.	+	Kostenerstattungen und Kostenumlagen	0,00	0	0	0	0	0
7	+	Andere aktivierte Eigenleistungen	0,00	0	0	0	0	0
8.	+	Zinserträge und sonstige Finanzerträge	0,00	1.000	1.000	1.000	1.000	1.000
		47600000 Finanzerträge aus Sondervermögen mit Sonderrechnung, Zweckverbänden, Anstalten des öffentlichen Rechts und rechtsfähigen kommunalen Stiftungen	*0,00*	*1.000*	*1.000*	*1.000*	*1.000*	*1.000*
9	+	Sonstige Erträge	0,00	0	0	0	0	0
10.	=	Summe der Erträge (Summe der Nummern 1 bis 9)	0,00	1.000	1.000	1.000	1.000	1.000
11.	-	Personalaufwendungen	0,00	0	0	0	0	0
12.	-	Versorgungsaufwendungen	0,00	0	0	0	0	0
13.	-	Aufwendungen für Sach- und Dienstleistungen	0,00	0	0	0	0	0
14.	-	Abschreibungen	0,00	0	0	0	0	0
15.	-	Zuwendungen, Umlagen und sonstige Transferaufwendung	0,00	0	0	0	0	0
16.	-	Aufwendungen der sozialen Sicherung	0,00	0	0	0	0	0
17.	-	Zinsaufwendungen und sonstige Finanzaufwendungen	0,00	0	0	0	0	0
18.	-	Sonstige Aufwendungen	0,00	0	0	0	0	0
19.	=	Summe der Aufwendungen (Summe der Nummern 11 bis 18)	0,00	0	0	0	0	0
20.	=	Jahresergebnis des Teilhaushaltes vor Verrechnung der internen Leistungsbeziehungen und vor Veränderung der Rücklagen (Saldo der Nummern 10 und 19)	0,00	1.000	1.000	1.000	1.000	1.000
21.	+	Erträge aus internen Leistungsbeziehungen	0,00	0	0	0	0	0
22.	-	Aufwendungen aus internen Leistungsbeziehungen	0,00	0	0	0	0	0
23.	=	Jahresergebnis des Teilhaushaltes nach Verrechnung der internen Leistungsbeziehungen und vor Veränderung der Rücklagen (Nummer 20 zuzüglich Nummer 21 abzüglich Nummer 22)	0,00	1.000	1.000	1.000	1.000	1.000