Amt-Demmin-Land

Beschlussvorlage für Gemeinde Meesiger
öffentlich

Beschlussfassung zur Haushaltssatzung für die Haushaltsjahre 2022/2023

Federführend:	*Datum*
Amt für Zentrale Dienste und Finanzen	09.05.2022
Bearbeitung:	*Vorlage-Nr.*
Anne Baumann	VO/GV 51/22/067

Beratungsfolge	*Geplante Sitzungstermine*	*Ö / N*
Gemeindevertretung Meesiger (Entscheidung)	24.05.2022	Ö

Sachverhalt

Gemäß §§ 45 ff Kommunalverfassung Mecklenburg-Vorpommern hat die Gemeindevertretung für jedes Haushaltsjahr eine Haushaltssatzung zu erlassen. Der Haushaltsplan ist Bestandteil der Haushaltssatzung und enthält alle im Haushaltsjahr für die Erfüllung der Aufgaben der Gemeinde voraussichtlich

1. anfallenden Erträge und eingehenden Einzahlungen,
2. entstehende Aufwendungen und zu leistende Auszahlungen und
3. notwendige Verpflichtungsermächtigungen.

Die von der Gemeindevertretung beschlossene Haushaltssatzung mit den Anlagen ist mit dem Haushaltsplan und seinen Anlagen unverzüglich der Rechtsaufsichtsbehörde vorzulegen. Enthält die Haushaltssatzung genehmigungspflichtige Bestandteile, so darf sie erst nach Genehmigung der Rechtsaufsichtsbehörde bekannt gemacht werden.

Am 24.03.2022 wurde der Doppel-Haushaltsplan für die Haushaltsjahre 2022 und 2023 in einer Finanzausschusssitzung vorbereitet. Der Gemeindevertretung wird die Beschlussfassung vorgeschlagen.

Mit den in der Finanzausschusssitzung abgestimmten Ansätzen wurden die erforderlichen Unterlagen vorbereitet und als Anhang dieser Beschlussvorlage beigefügt.

Beschlussvorschlag

Die Gemeindevertretung beschließt die Haushaltssatzung der Gemeinde Meesiger für die Haushaltsjahre 2022 und 2023.

Finanzielle Auswirkungen

Anlage/n

1	51_Satzung_Meesiger_2022_2023 (öffentlich)
2	51_Vorbericht_Meesiger_2022_2023 (öffentlich)
3	51_Tabelle_zum_Vorbericht_Meesiger_2022_2023 (öffentlich)
4	51_Finanzhaushalt_Meesiger_2022_2023 (öffentlich)
5	51_Ergebnishaushalt_Meesiger_2022_2023 (öffentlich)
6	51_TeilfinanzHH_Meesiger_2022 (öffentlich)
7	51_TeilergebnisHH_Meesiger_2022 (öffentlich)
8	51_Stellenplan_Meesiger_2022 (öffentlich)
9	51_Stellenplan_Meesiger_2023 (öffentlich)
10	51_Investitionsübersicht_Meesiger_2022_2023 (öffentlich)
11	51_LiquideMittel_Muster5b_Meesiger_2022_2023 (öffentlich)

§ 5
Hebesätze

Die Hebesätze für die Realsteuern werden wie folgt festgesetzt:

	2022	2023
1. Grundsteuer		
a.) für die land- und forstwirtschaftlichen Flächen (Grundsteuer A) auf	323 v.H.	323 v.H.
b.) für die Grundstücke (Grundsteuer B) auf	427 v.H.	427 v.H.
2. Gewerbesteuer auf	381 v.H.	381 v.H.

§ 6
Stellen gemäß Stellenplan (VzÄ: Vollzeitäquivalente)

Die Gesamtzahl der im Stellenplan ausgewiesenen Stellen beträgt :	2022	2023
	3,7888	**3,7888**

§ 7
Weitere Vorschriften

1. Die Ansätze für ordentliche Auszahlungen sind einseitig deckungsfähig für Auszahlungen für Investitionen in den jeweiligen Teilhaushalten!
2. Ab einem Investitions- oder Sanierungsvolumen von mehr als 10.000 € je Maßnahme hat ein Wirtschaftlichkeitsvergleich gemäß § 9 Abs.1 GemHVO-Doppik zu erfolgen!
3. Die Ansätze für ordentliche Auszahlungen eines Teilhaushaltes sind nach § 15 Abs.1 GemHVO-Doppik bis zum Ende des folgenden Haushaltsjahres verfügbar, soweit die korrespondierenden Ansätze für ordentliche Aufwendungen im Haushaltsjahr in Anspruch genommen werden.

Nachrichtliche Angaben:

1. Zum Ergebnishaushalt	2022	2023
Das Ergebnis zum 31. Dezember des Haushaltsjahres beträgt voraussichtlich	266.005 €	203.505 €

2. Zum Finanzhaushalt	2022	2023
Der Saldo der laufenden Ein- und Auszahlungen zum 31. Dezember des Haushaltsjahres beträgt voraussichtlich	269.671 €	156.771 €

3. Zum Eigenkapital	2022	2023
Der Stand des Eigenkapitals zum 31. Dezember des Haushaltsjahres beträgt voraussichtlich	974.786 €	867.486 €

Meesiger, den 24.05.2022

Siegel

Bürgermeisterin

Vorbericht zum Haushaltsplan 2022/2023 der Gemeinde Meesiger

Der Vorbericht gibt laut § 5 GemHVO-Doppik einen Überblick über die Entwicklung der Haushaltswirtschaft im Haushaltsjahr unter Einbeziehung der beiden Haushaltsvorjahre. Die durch den Haushalt gesetzten Rahmenbedingungen sind zu erläutern. Der Vorbericht enthält ferner einen Ausblick auf die Entwicklung der Rahmenbedingungen der Planung und wichtiger Planungskomponenten innerhalb des Zeitraumes der Ergebnis- und Finanzplanung.
Insbesondere werden nachfolgend dargestellt::

1. Grundsätzliches
2. Entwicklung der Einwohnerzahl
3. Größe der Gemeinde
4. Entwicklung der wichtigsten Erträge und Einzahlungen
5. Entwicklung der wichtigsten Aufwendungen und Auszahlungen
6. Entwicklung der Jahresergebnisse
6.1 Entwicklung Einzahlungen / Auszahlungen (Finanzhaushalt)
6.2 Entwicklung Erträge / Aufwendungen (Ergebnishaushalt)
6.3 Abrechnungen /Gemeindeeigene Einrichtungen
7. Entwicklung der Investitionen und Investitionsförderungsmaßnahmen
8. Entwicklung der Kredite für Investitionen und Investitionsförderungsmaßnahmen
9. Belastung des Haushaltes durch kreditähnliche Rechtsgeschäfte
10. Entwicklung der Kredite zur Sicherung der Zahlungsfähigkeit
11. Entwicklung des Eigenkapitals, Rücklagen und Infrastrukturpauschale
12. Entwicklung der Sonderposten
13. Entwicklung der Rückstellungen
14. Aufwendungen und Auszahlungen sowie selbstfinanzierte Eigenanteile für freiwillige Aufgaben
15. Angaben zur Haushaltskonsolidierung
16. Verbindlichkeiten aus Bürgschaften, Gewährverträgen und Patronatserklärungen

1. Grundsätzliches

Die Gemeinde bucht seit dem 01.01.2012 doppisch. Entsprechend wurde sowohl ein Finanzhaushalt als auch ein Ergebnishaushalt aufgestellt.

Die Haushaltsgliederung basiert auf der Darstellung von Produkten.

So werden alle Informationen, die im kameralen System an verschiedenen Stellen abgebildet wurden, produktbezogen zusammengeführt. Insgesamt weist das Produktbuch der Gemeinde 25 Produkte aus. :

Nr.	Bezeichnung des Produktes	Nr.	Bezeichnung des Produktes
11100	Verwaltungssteuerung	54100	Gemeindestraßen
11401	Zentrale Grundstücks- und Gebäudeverwaltung	54200	Kreisstraßen
12200	Ordnungsangelegenheiten/Fundtiere	54600	Parkeinrichtungen
12600	Freiwillige Feuerwehr Ostufer Kummerower See	55102	Campingplatz Gravelotte
21100	Grundschulen	55200	Wasser- und Bodenverband
21500	Regionalschulen	55201	Wasserwanderrastplatz Gravelotte
28100	Heimat- und sonstige Kulturpflege	55500	Land- und Forstwirtschaft
33100	Rentnerbetreuung	57100	Sachkostenzuschüsse für AGH/ AGH-Stützpunkt
35100	Sonstige Hilfe und Leistungen	57300	Gemeindehaus
36100	Träger von Kindertageseinrichtungen und Tagespflegepersonen	61100	Steuern, allgemeine Zuweisungen, allgemeine Umlagen
36600	Spielplatz, Spielschiff	61200	Sonstige allgemeine Finanzwirtschaft
51100	Räumlich Planungs- und Entwicklungsmaßnahmen	62600	Beteiligung, Anteile und Wertpapiere des Anlagevermögens
54000	Konzessionsabgaben		

Da über das Amt Demmin-Land die Einheitskasse geführt wird und die Gemeinde auch entsprechend gegenüber dem Amt in Höhe ihres Geldbestandes eine Forderungen aufmacht, wird für die Abwicklung dieser Bewegungen automatisch das Produkt: 61800: Einheitskasse genutzt.

Folgende Teilhaushalte (THH) wurden gebildet:

THH	Bezeichnung	Produkte der Teilhaushalte	Verantwortlicher Leiter
1	Verwaltungssteuerung	11100	Leitender Verwaltungsbeamter
2	Amt für Zentrale Dienste und Finanzen	35100, 36100, 54000, 55200, 55500, 57100	Leitung Zentrale Dienste und Finanzen
3	Amt für Bau- und Ordnungsangelegenheiten	11401, 12200, 12600, 21100, 21500, 28100, 33100, 36600, 51100, 54100, 54200, 54600, 55102, 55201, 57300	Leitung Bau- und Ordnungsamt
4	Finanzwirtschaft	61100, 61200, 62600	Leitender Verwaltungsbeamter

Jedes Produkt ist in einem Teilhaushalt enthalten (§ 4 GemHVO-Doppik).

2. Entwicklung der Einwohnerzahl (lt. Statistisches Landesamt M-V / Planungsgrundlagen)

per 31.12.

1993	277
1994	281
1995	283
1996	285
1997	302
1998	303
1999	311
2000	308
2001	292
2002	288
2003	284
2004	282
2005	303
2006	305
2007	283
2008	278
2009	263
2010	259
2011	251
2012	232
2013	235
2014	235
2015	225
2016	227
2017	221
2018	221
2019	221
2020	243

Graphische Darstellung der Einwohnerentwicklung ab 1993 :

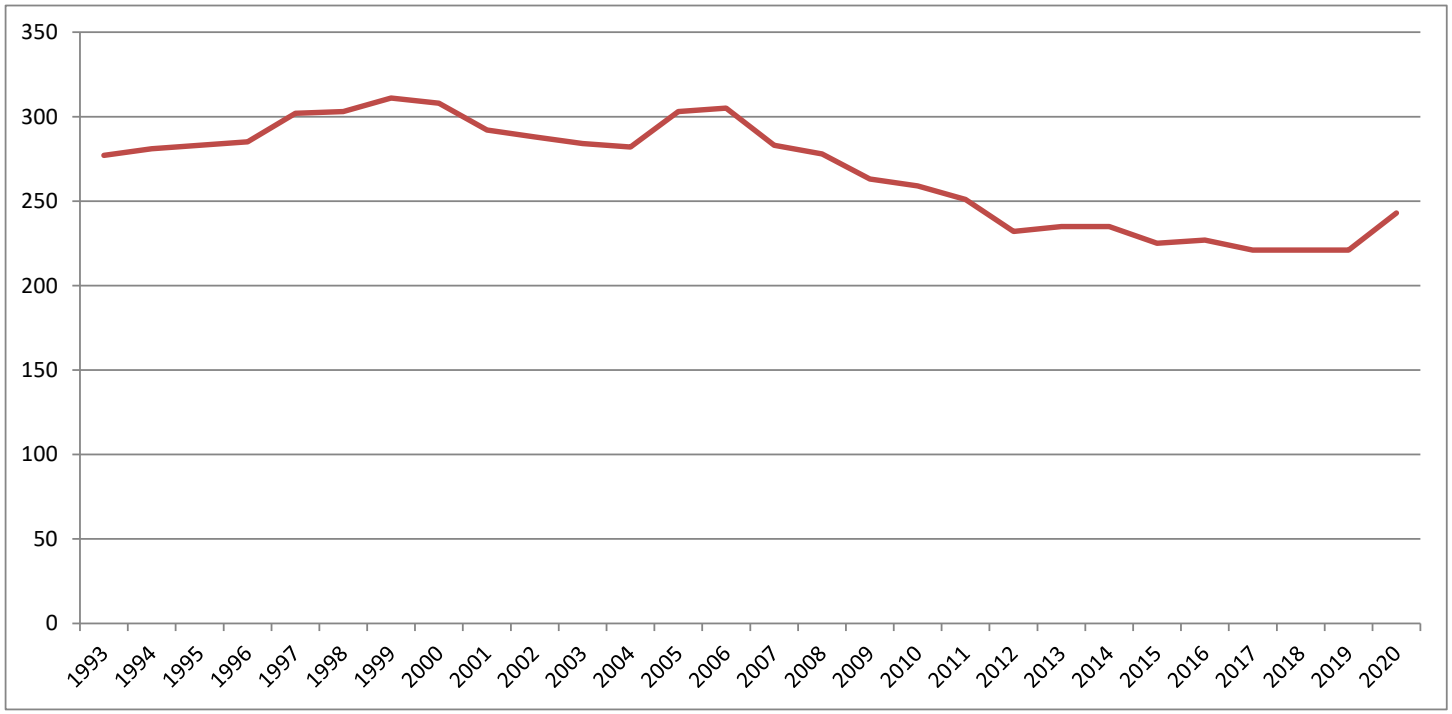

höchste Einwohnerzahl: 1999 mit 311 Einwohnern
niedrigste Einwohnerzahl: 2017 und 2018 mit 221 Einwohnern

3. Größe der Gemeinde

Die Gemeinde verfügt über eine Fläche in der Größe von 899,469 ha .
Ortsteile der Gemeinde : Meesiger und Gravelotte

4. Entwicklung der wichtigsten Erträge und Einzahlungen

	2020	2020	2021	2022	2023	2024	2025
	Erträge	Einzahlungen	Ist	Plan	Plan	Plan	Plan
Grundsteuer A	10.502,78	10.513,72	12.171,50	12.000	12.000	12.000	12.000
Grundsteuer B	29.098,82	29.311,62	33.683,78	31.200	31.200	31.200	31.200
Gewerbesteuer	29.893,70	30.216,90	23.165,37	20.000	20.000	20.000	20.000
Gemeindeanteil an der Einkommenssteuer	45.950,26	46.244,69	52.348,92	53.000	56.000	56.000	56.000
Gemeindeanteil an der Umsatzsteuer	4.196,77	4.266,84	5.041,46	4.300	4.400	4.400	4.400
Hundesteuer	522,72	555,59	743,84	700	700	700	700
Familienleistungsausgleich	8.505,40	8.505,40	0	0	0	0	0
Schlüsselzuweisungen	69.840,37	69.840,37	118.598,13	140.200	140.200	140.200	140.200
Gebühren und Entgelte	162.737,14	163.294,51	197.710,37	248.100	174.100	174.100	174.100
Mieten / Pachten	6.276,48	6.641,48	6.633,15	9.100	6.700	6.700	6.700
Festgeldzinsen	259,65	259,65	0	0	0	0	0
Dividenden	8.453,52	8.453,52	7.643,72	7.000	7.000	7.000	7.000
Konzessionsabgaben	5.543,00	7.135,28	7.323,62	6.000	6.000	6.000	6.000
Erstattung Amtsumlage nach Spitzabrechnung	4.900,00	4.900,00	0	10.500	0	0	0

Ab 2020 gibt es keinen Familienleistungsausgleich mehr. Dieser Betrag wird bei der Berechnung der Schlüsselzuweisungen berücksichtigt und fließt so über diese Zuweisungen der Gemeinde zu. Das Gleiche gilt für die investiven Schlüsselzuweisungen.

Für 2022 erhält die Gemeinde insgesamt : 140.200 € an Schlüsselzuweisungen.

Für 2023 werden für die Gemeinde insgesamt : 140.200 € Schlüsselzuweisungen berücksichtigt.

Die für 2023 eingeplanten Schlüsselzuweisungen sind mit den Ist- Beträgen aus 2020 und den Voraussetzungen aus 2021 berechnet worden.

Entwicklung der Gewerbesteuereinnahmen:

Aufgeführt werden alle vom Finanzamt veranlagten Betriebe. Für einige wird eine Rückzahlung (negativer Messbetrag) der in Vorjahren bereits gezahlten Vorauszahlungen fällig, da die dann vorgenommene Veranlagung einen kleineren Betrag ergab.

Jahr	Istbetrag	
2012	**4.770,97 €**	
2013	**3.921,40 €**	
2014	**864,35 €**	
2015	**12.476,23 €**	
2016	**21.232,43 €**	
2017	**5.119,30 €**	
2018	**30.216,90 €**	
2019	**21.725,47 €**	
2020	**20.555,50 €**	
2021	**23.165,37 €**	
2022	**20.000,00 €**	Planwert

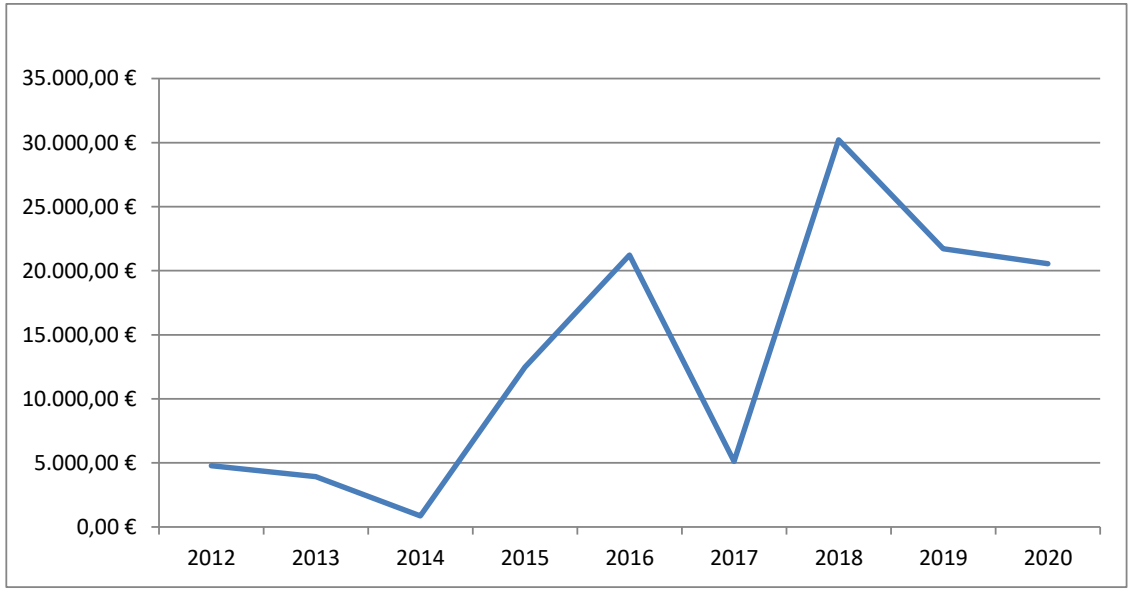

Entwicklung der Schlüsselzuweisungen :

Da ab 2020 der Familienleistungsausgleich über die Schlüsselzuweisungen an die Kommunen ausgezahlt wird, würde der Vergleich der reinen Schlüsselzuweisungen ohne Betrachtung des Familienleistungsausgleichs (FMLA) zu falschen Schlussfolgerungen führen. Nachfolgend sind entsprechend auch die Beträge für den FMLA in den Vorjahren beim Vergleich eingeflossen.

	investive Schl.zuweisg.	andere Schl.zuweisg.	*Schl.zuwg. GESAMT*	FMLA	***Schl.zuwg.* mit FMLA**
2012	6.976,11 €	73.209,04 €	***80.185,15 €***	7.181,68 €	**87.366,83 €**
2013	6.930,07 €	72.725,96 €	***79.656,03 €***	7.302,00 €	**86.958,03 €**
2014	6.740,44 €	70.735,72 €	***77.476,16 €***	7.724,07 €	**85.200,23 €**
2015	6.069,00 €	63.689,17 €	***69.758,17 €***	7.016,64 €	**76.774,81 €**
2016	7.480,62 €	78.503,31 €	***85.983,93 €***	7.068,60 €	**93.052,53 €**
2017	6.777,36 €	71.123,20 €	***77.900,56 €***	7.429,93 €	**85.330,49 €**
2018	6.655,14 €	69.840,37 €	***76.495,51 €***	8.505,40 €	**85.000,91 €**
2019	7.800,00 €	80.400,00 €	***88.200,00 €***	7.800,00 €	**96.000,00 €**
2020	0,00 €	99.060,14 €	***99.060,14 €***	0,00 €	**99.060,14 €**
2021	0 €	118.598,13 €	***118.598,13 €***	0 €	**118.598,13 €**
Plan 2022	0 €		***140.200 €***	0 €	**140.200 €**
Plan 2023	0 €		***140.200 €***	0 €	**140.200 €**

Die Gemeinde erhält in 2022 im Vergleich zum Vorjahr (2021) 21.600 € mehr an Zuweisungen.

5. Entwicklung der wichtigsten Aufwendungen und Auszahlungen

	EH	FH					
	2020	2020	2021	2022	2023	2024	2025
	Aufwand	Auszahlung	Ist	Plan	Plan	Plan	Plan
Beitrag an Wasser- und Bodenverband	10.237,23	10.237,23	19.636,61	21.000	22.000	22.000	22.000
Gewerbesteuerumlage	3.021,60	2.037,96	1.785,6	1.800	1.800	1.800	1.800
Kreisumlage	86.825,17	86.825,17	96.198,20	107.400	107.400	107.400	107.400
Amtsumlage	37.223,91	36.860,90	53.842,64	66.000	66.000	66.000	66.000
Gastschulbeiträge	9.169,24	9.169,24	21.662,03	22.000	22.000	22.000	22.000
Gastkindergartenbeiträge	12.704,48	12.704,48	28.267,46	41.000	41.000	41.000	41.000
für ehrenamtliche Tätigkeit	5.861,75	5.861,75	9.600	10.500	10.500	10.500	10.500
andere Personalausgaben	23.074,32	23.074,32	21.400	94.800	103.100	105.100	107.100
Zinsausgaben	64,61	64,61	0	0	0	0	0

Entwicklung Kreis- und Amtsumlage:

	Kreisumlage	Amtsumlage	*GESAMT*
2007	48.876,50 €	23.792,76 €	*72.669,26 €*
2008	68.714,94 €	25.184,64 €	*93.899,58 €*
2009	78.656,27 €	25.140,60 €	*103.796,87 €*
2010	76.894,11 €	24.641,07 €	*101.535,18 €*
2011	75.970,48 €	30.970,09 €	*106.940,57 €*
2012	69.743,64 €	29.381,70 €	*99.125,34 €*
2013	73.519,92 €	33.885,47 €	*107.405,39 €*
2014	74.597,48 €	34.354,32 €	*108.951,80 €*
2015	85.765,69 €	33.699,06 €	*119.464,75 €*
2016	74.174,90 €	31.632,40 €	*105.807,30 €*
2017	87.033,31 €	37.800,62 €	*124.833,93 €*
2018	86.825,17 €	36.860,90 €	*123.686,07 €*
2019	87.717,69 €	35.992,57 €	*123.710,26 €*
2020	87.964,17 €	47.094,88 €	*135.059,05 €*
2021	96.198,20 €	53.842,64 €	*150.041 €*
Plan 2022	107.400 €	66.000 €	*173.400 €*
Plan 2023	107.400 €	66.000 €	*173.400 €*

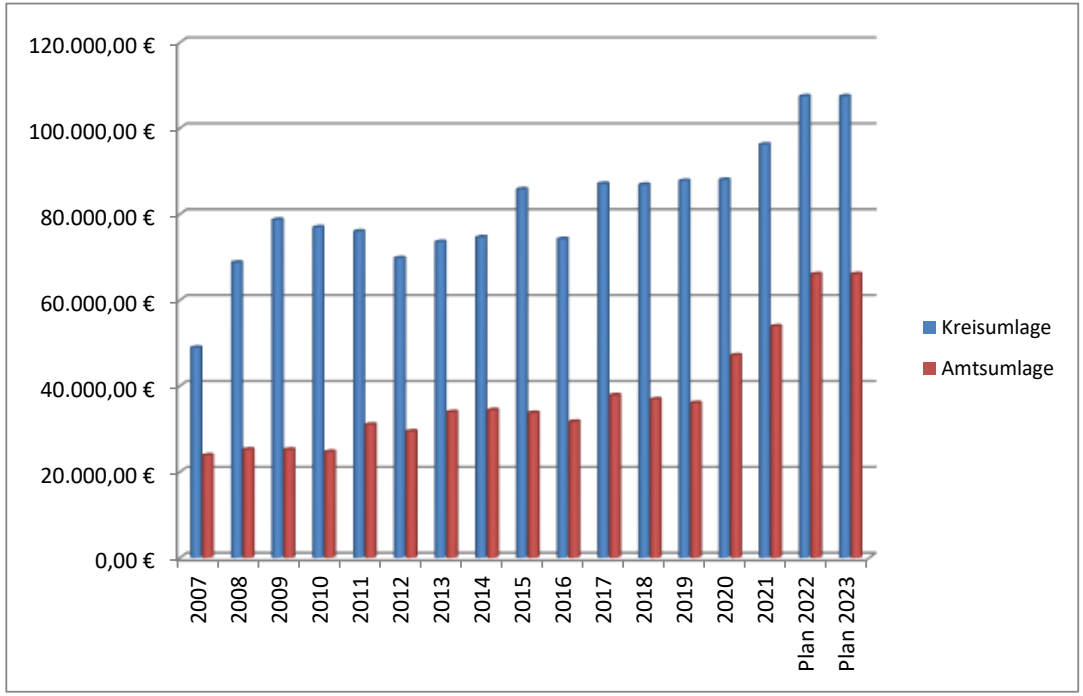

Den Gemeinden wird erstmalig in 2020 durch Spitzabrechnung des Vorvorjahres die zu viel gezahlte Amtsumlage zurückgezahlt. Für Meesiger waren das 4.900 €.

Im Jahr 2022 ist die Rückerstattung aus Spitzabrechnung mit einem Betrag in Höhe von 10.500 € als Ertrag unter Punkt 4 (Erstattung Amtsumlage nach Spitzabrechnung) geplant.

Bei der Planung 2022 und 2023 wird für die Amtsumlage ein Hebesatz in Höhe von 25,696 % (Vgl. 2021: 23,911 %) und für die Kreisumlage in Höhe von 43,294 % (Vgl. 2021: 44,294) zum Ansatz gebracht.

6. Entwicklung der Jahresergebnisse

6.1 Entwicklung Einzahlungen / Auszahlungen (Finanzhaushalt)

	Ansatz 2019	Ansatz 2020	Ansatz 2021	**Ansatz 2022**	**Ansatz 2023**	Ansatz 2024	Ansatz 2025
ordentliche Einzahlungen	369.200	389.500	387.900	**542.100**	**458.300**	458.300	458.300
ordentliche Auszahlungen	356.300	449.000	395.000	**773.900**	**571.200**	539.900	541.900
außerordentliche Einzahlungen	0	0	0	**0**	**0**	0	0
außerordentliche Auszahlungen	0	0	0	**0**	**0**	0	0
Einzahlungen aus Investitionstätigkeit	7.800	31.100	16.100	**39.500**	**24.500**	24.500	24.500
Auszahlungen aus Investitionstätigkeit	27.500	110.600	0	**230.800**	**0**	0	0
Einzahlungen aus Kreditaufnahmen	0	0	0	**0**	**0**	0	0
Auszahlungen Tilgung	0	0	0	**0**	**0**	0	0
Saldo der durchlaufenden Gelder	0	0	0	**0**	**0**	0	0
Zu- und Abgang Geldbestand	**-6.800**	**-139.000**	**9.000**	**-423.100**	**-88.400**	**-57.100**	**-59.100**
Ermächtigungen aus Vorjahr				**0**			
GELDBESTAND am 31.12.	**417.728,95**	**278.728,95**	**287.728,95**	**-135.371,05**	**-223.771,05**	**-280.871,05**	**-339.971,05**
31.12.2018 **424.528,95** **31.12.**			**612.484,34**	**189.384,34**	**100.984,34**	**43.884,34**	**-15.215,66**

Die Gemeinde weist im Finanzhaushalt durch Einsatz der liquiden Mittel für die Jahre 2022 und 2023 einen Haushaltsausgleich aus. Im Jahr 2025 wird ein Kassenkredit in Höhe von 15.300 € benötigt. Dieser Betrag wäre genehmigungsfrei, da 10 % der ordentlichen Einzahlungen nicht überschritten werden.

Die Jahresrechnungen sind bis 2018 festgestellt. Ab 2019 handelt es sich um vorläufige Zahlen.

Berechnung mit vorläufigem IST 2021

6.2 Entwicklung Erträge / Aufwendungen (Ergebnishaushalt)

Die Jahresrechnungen sind bis einschließlich 2018 festgestellt.

	Ansatz 2020	Ansatz 2021	Ansatz 2022	Ansatz 2023	Ansatz 2024	Ansatz 2025
ordentliche Erträge	477.200	475.600	**629.900**	**546.100**	546.100	546.100
ordentliche Aufwendungen	550.000	496.000	**874.100**	**670.900**	639.600	641.600
außerordentliche Erträge	0	0	**0**	**0**	0	0
außerordentliche Aufwendungen	0	0	**0**	**0**	0	0
Einstellung in Rücklagen	0		**0**	**0**	0	0
Entnahme aus Rücklagen	72.800	20.400	**244.200**	**62.300**	17.500	17.500
JAHRESERGEBNIS	**0**	**0**	**0**	**-62.500**	**-76.000**	**-78.000**
Übertrag aus 2019 **266.005,16**	**266.005**	**266.005**	**266.005**	**203.505**	**127.505**	**49.505**
Übertrag mit Einrechnung zahlungsneu-traler Beträge aus der Anlagenbuchhaltung	**248.505**	**248.505**	**253.605**	**191.605**	**115.605**	**37.605**

Der Ergebnishaushalt weist für 2020 und 2021 durch Entnahmen aus der Allgemeinen Kapitalrücklage in Höhe von 72.800 € und 20.400 € ein Jahresergebnis von 0,00 € aus. Insgesamt stehen der Gemeinde nach Abzug dieser Entnahmen noch 179.346,56 € zur Verfügung (ursprünglich 272.546,56 €). Für das Jahr 2022 ist ebenfalls eine Entnahme aus der Allgemeinen Kapitalrücklage in Höhe von 179.300 € zum Ausgleich des Jahresergebnisses geplant. Hinzu kommt eine Entnahme aus der zweckgebundenen Kapitalrücklage aus investiv gebundenen Zulagen in Höhe von 17.500 €. Hierbei handelt sich um die laufenden Zuweisungen des Jahres 2022. Weiterhin wird aus der zweckgebundenen Kapitalrücklage in Höhe von 92.278,14 € ein Betrag von 47.400 € entnommen (Rest 44.878,14 €), so dass ein Jahresergebnis von 0,00 € entsteht. Im Jahr 2023 werden ebenso 17.500 € und die restlichen 44.800 € aus dieser Rücklage entnommen (Rest 78,14 €). Das Jahresergebnis weist hierdurch einen negativen Betrag in Höhe von -62.500 € aus. Der positive Ergebnisvortrag aus 2019 in Höhe von 266.005 € gleicht die negativen Jahresergebnisse von 2023 bis 2025 aus. Die Zeile Übertrag aus 2019 zeigt die Entwicklung der Jahresergebnisse vor Einrechnung zahlungsneutraler Beträge (z. B. Abschreibung, Erträge aus der Auflösung von Sonderposten). Die Zeile Übertrag mit Einrechnung zahlungsneutraler Beträge zeigt die Entwicklung der Jahresergebnisse unter Berücksichtigung von Abschreibungen und Erträgen aus der Auflösung von Sonderposten.

6.3 Abrechnungen / Gemeindeeigene Einrichtungen

Die Gemeinde bewirtschaftet drei kostenrechnende Einrichtungen. Den Wasserwanderrastplatz Gravelotte, den Campingplatz Gravelotte und die kommunalen gebührenpflichtigen Parkplätze. Diese Einrichtungen werden teilweise über das Amt Demmin-Land verwaltet. Entsprechend zahlt die Gemeinde an das Amt eine seit 2020 mit Hilfe des KGSt (Kommunale Gemeinschaftsstelle für Verwaltungsmanagement) berechnete Verwaltungsgebühr.

Gravelotte liegt direkt am Kummerower See. Der Campingplatz ist schon zu DDR-Zeiten (genau seit 1960) zu einem beliebten Besuchermagneten geworden. Der Wasserwanderrastplatz ist 1994 mit Landes-Fördermitteln neu errichtet worden und seit dem in Gemeindeeigentum. Eine Privatisierung beider ist zur Zeit nicht möglich.

Kosten Wasserwanderrastplatz Gravelotte Produkt 55201

Bezeichnung	**2018**	**2019**	**2020**	**2021**	**2022**	**2023**
	Ist	**Ist**	**Ist/Plan**	**Ist/Plan**	**PLAN**	**PLAN**
Benutzungsgebühren	14.003,00 €	13.160,10 €	20.347,20 €	23.809,00 €	15.000 €	15.000 €
Sonstige Entgelte	10,00 €	10,00 €	0,00 €	0,00 €	0 €	0 €
Einnahmen GESAMT:	**14.013,00 €**	**13.170,10 €**	**20.347,20 €**	**23.809,00 €**	**15.000 €**	**15.000 €**
Kreditkosten	2.502,41 €	0,00 €	0,00 €	0,00 €	0 €	0 €
Personalkosten (Hafenmeister, Platzwart) inkl. SV-Beiträge				6.391,56 €	16.200 €	16.200 €
Aufwendungen für Energie /Wasser /Abwasser /Abfall	1.000,00 €	1.258,60 €	1.200,00 €	1.200,00 €	1.200 €	1.200 €
Unterhaltung der Grundstücke, Gebäude	1.824,08 €	9.529,77 €	556,61 €	2.047,02 €	6.000 €	3.000 €
Bewirtschaftung der Grundstücke, Gebäude						
Fahrzeugunterhaltung	522,25 €	1.308,44 €	0,00 €	0,00 €	500 €	500 €
geringwertige Geräte						
Kostenerstattungen ans Amt	300,00 €	1.009,73 €	269,23 €	269,23 €	300 €	300 €
Erstattung für Bewirtschaftung	2.073,22 €	2.073,22 €			0 €	0 €
Mieten, Pachten und Erbbauzinsen	3.680,00 €	3.680,00 €	3.680,00 €	3.680,00 €	9.300 €	14.000 €
Inanspruchnahme von Diensten für Gebührenkalkulation						
Kauf von Bootsstegen von Privaten						
Ausgaben GESAMT ohne Abschreibungen	**11.901,96 €**	**18.859,76 €**	**5.705,84 €**	**13.587,81 €**	**33.500 €**	**35.200 €**
Saldo OHNE Abschreibung	**2.111,04 €**	**-5.689,66 €**	**14.641,36 €**	**10.221,19 €**	**-18.500 €**	**-20.200 €**
Abschreibungen auf Maschinen	117,74 €	117,74 €	100,00 €	100,00 €	0 €	0 €
Abschreibungen abzüglich Sonderposten-Auflösung	2.853,57 €	2.853,57 €	2.900,00 €	2.900,00 €	2.900 €	2.900 €
Saldo mit Abschreibung	**-860,27 €**	**-8.660,97 €**	**11.641,36 €**	**7.221,19 €**	**-21.400 €**	**-23.100 €**

Der Wasserwanderrastplatz war in den Jahren 2018 und 2019 nicht kostendeckend. Für die Jahre 2020 und 2021 konnte ein Überschuss erwirtschaftet werden. Die Erträge aus Benutzungsgebühren sind im Jahr 2020 im Vergleich zu 2019 um 7.000 € (rd. 55 %) gestiegen. Im Jahr 2021 sind die Erträge um 10.600 € (rd. 81 %) im Vergleich zu 2019 gestiegen. Eine Ursache war möglicherweise die coronabedingte Reisebeschränkung ins Ausland. Ab 2021 wurden zusätzlich die Gebührensätze erhöht. Für die Jahre 2022 und 2023 werden negative Salden in Höhe von -21.400 € und -23.100 € erwartet. Aufgrund der coronabedingten Lockerungen werden für 2022 und 2023 weniger Einnahmen aus Benutzungsgebühren geplant. Hinsichtlich der Kosten ist anzumerken, dass seit 2019 keine Kreditkosten mehr anfallen. Für die Jahre 2020 bis 2022 können eventuell noch Kosten für den ehemaligen Bewirtschafter des Campingplatzes anfallen (Gerichtsverfahren 2022), wodurch sich der jeweilige Überschuss reduzieren würde. Das Schifffahrtsamt Stralsund hat voraussichtliche Kostensteigerungen für Mieten und Pachten von 3.680 € im Jahr 2021 auf 9.300 € und 14.000 € in den folgenden Jahren angekündigt.

Kosten Campingplatz Gravelotte

Bezeichnung	**2018**	**2019**	**2020**	**2021**	**2022**	**2023**
	Ist	**Ist**	**PLAN**	**PLAN**	**PLAN**	**PLAN**
Benutzungsgebühren	125.165,26 €	119.984,27 €	149.309,49 €	151.105,13 €	130.000 €	130.000 €
Mieteinnahmen	3.144,73 €	4.754,48 €	922,20 €	1.739,80 €	1.000 €	1.000 €
Sonstige Entgelte	73,35 €	139,70 €	0,00 €	0,00 €	0 €	0 €
Einnahmen GESAMT:	**128.383,34 €**	**124.878,45 €**	**150.232 €**	**152.845 €**	**131.000 €**	**131.000 €**
Geräte / Ausstattungsmaterialien	0,00 €	0,00 €	922,20 €	0,00 €	15.000 €	
Personalkosten inkl.Lohn, SV-Beiträge	14.866,84 €	14.926,84 €	22.401,66 €	46.626,05 €	73.500 €	81.100 €
Aufwendungen für Energie /Wasser /Abwasser /Abfall	35.933,29 €	48.095,16 €	25.742,59 €	37.677,07 €	40.000 €	40.000 €
abzüglich 5% für Strand (geschätzt)	-1.796,66 €	-2.404,76 €	-1.287 €	-1.884 €	-2.000 €	-2.000 €
Unterhaltung der Grundstücke, Gebäude	7.520,11 €	14.115,18 €	7.360,40 €	6.060,19 €	36.000 €	7.000 €
Bewirtschaftung der Grundstücke, Gebäude	4.325,55 €	4.654,17 €	4.525,41 €	7.574,60 €	7.500 €	7.500 €
Fahrzeugunterhaltung	1.965,75 €	1.373,42 €	796,69 €	879,56 €	3.000 €	3.000 €
abzüglich 2% für Strand (geschätzt)	-39,32 €	-27,47 €	-16 €	-18 €	-60 €	-60 €
Kauf von geringwertigen Geräten	180,53 €	179,53 €	734,07 €	1.210,26 €	2.000 €	1.000 €
Unterhaltung der Betriebs- und Geschäftsaustattung			0,00 €	0,00 €	200 €	200 €
Kostenerstattungen ans Amt	670,00 €	6.110,49 €	23.236,25 €	23.166,25 €	24.300 €	24.300 €
Erstattung für Bewirtschaftung (sonst. Aufwendungen für DL)	18.658,96 €	18.658,96 €	5.927,97 €	1.324,47 €	62.000 €	0 €
Reisekosten für Dienstreisen und Dienstgänge			338,75 €	103,25 €	400 €	400 €
Aufwendungen für allgemeine Betreuung der Bediensteten			29,18 €	59,16 €	100 €	100 €

Aufwendungen für Dienst- und Schutzkleidung	0,00 €	0,00 €	172,43 €	525,74 €	0 €	0 €
Mieten, Pachten und Erbbauzinsen	10.372,07 €	10.372,07 €	10.188,00 €	11.028,56 €	10.700 €	10.700 €
Büromaterial	51,02 €	187,92 €	218,98 €	182,08 €	200 €	200 €
Telefongebühren, Datenübertragung, Website ab 2022	847,63 €	937,13 €	904,43 €	1.159,72 €	3.000 €	1.000 €
Werbung / öffentliche Bekanntmachungen	909,63 €	202,56 €	574,02 €	765,04 €	0 €	0 €
Gebäudeversicherungen	597,95 €	603,62 €	611,02 €	647,34 €	700 €	700 €
Unfallversicherungen	209,66 €	187,10 €	0,00 €	0,00 €	0 €	0 €
Inanspruchnahme von Diensten für Gebührenkalkulation			8.000,00 €			
Sachverständigen-, Gerichts-, Anwaltskosten	0,00 €	0,00 €	0,00 €	0,00 €	20.500 €	
Beiträge zu Verbände	185,06 €	185,06 €	173,42 €	171,60 €	200 €	200 €
Ausgaben GESAMT ohne Abschreibungen	**95.458,07 €**	**118.356,98 €**	**111.554 €**	**137.259 €**	**297.240 €**	**175.340 €**
Saldo OHNE Abschreibung	**32.925,27 €**	**6.521,47 €**	**38.677 €**	**15.585 €**	**-166.240 €**	**-44.340 €**
Abschreibungen auf Maschinen	738,25 €	1.700,00 €	2.500 €	2.500 €	1.600 €	1.100 €
Abschreibungen auf Gebäude	2.573,75 €	2.600,00 €	2.600 €	2.600 €	2.600 €	2.600 €
Saldo mit Abschreibung	**29.613,27 €**	**2.221,47 €**	**33.577 €**	**10.485 €**	**-170.440 €**	**-48.040 €**

Das Produkt "Campingplatz" konnte für die Jahre 2018 bis 2021 nach den hier angesetzten Zahlen jeweils einen Überschuss erwirtschaften. In den Jahren 2022 und 2023 ist mit Fehlbeträgen (negativen Salden) in Höhe von -170.000 € und -48.000 € zu rechnen. Die Erträge aus Benutzungsgebühren sind im Jahr 2020 im Vergleich zu 2019 um 29.000 € (rd. 24 %) gestiegen. Im Jahr 2021 sind die Erträge um 31.000 € (rd. 26 %) im Vergleich zu 2019 gestiegen. Auch hier waren vermutlich die coronabedingten Reisebeschränkungen ins Ausland eine mögliche Ursache. Aufgrund der coronabedingten Lockerungen werden für 2022 und 2023 weniger Einnahmen aus Benutzungsgebühren geplant. Die Ausgaben steigen im Jahr 2022 um 160.000 € (rd. 117 %) im Vergleich zum Jahr 2021. Die Mehrkosten setzen sich unter anderem wie folgt zusammen: 15.000 € für eine Schranke, 27.000 € Personalkosten (4 AN: Anmeldung, Reinigung, 2 Platzwarte), 29.000 € Unterhaltung der Grundstücke und Gebäude (15.000 € Dachreparatur Altes Waschhaus und Entsorgung Altdach, 3.000€ Ausbesserung Auffahrt, 3.000 € Erneuerung Zaunbegrenzung Containerplatz, 3.000 € Kauf Seecontainer, 5.000 € Brauchwasserentsorgungsanlage für Wohnmobile), 7.000 € sonstige Positionen. Für die Jahre 2020 bis 2022 können eventuell noch Lohnkosten für den ehemaligen Bewirtschafter des Campingplatzes in Höhe von 62.000 € zuzüglich Gerichtskosten in Höhe von 20.000 € anfallen (Gerichtsverfahren 2022).

Auch wenn die einmaligen Mehrkosten für Anschaffungen, Reparaturen, Lohn- und Gerichtskosten der zuvor aufgeführten Posten entfallen, entstünde in 2022 ein Fehlbetrag in Höhe von ca. -14.000 € unter der Voraussetzung, dass die Erträge aus Benutzergebühren zurückgehen. Unter diesem Gesichtspunkt und dem noch höheren Fehlbetrag in 2023 ist es empfehlenswert, bereits in 2022 eine Erhöhung der Gebühren vorzunehmen.

Kosten Parkeinrichtungen (Parkplätze)

Bezeichnung	2018	2019	2020	2021	2022	2023
	Ist	Ist	PLAN	PLAN	PLAN	PLAN
Benutzungsgebühren	10.400,14 €	8.750,70 €	10.651,20 €	8.941,10 €	9.000 €	9.000 €
Einnahmen GESAMT:	**10.400,14 €**	**8.750,70 €**	**10.651,20 €**	**8.941,10 €**	**9.000 €**	**9.000 €**
Unterhaltung der Grundstücke, Parkautomaten	1.795,71 €	2.444,25 €	1.741,23 €	2.129,38 €	2.800 €	2.800 €
Fahrzeugunterhaltung	522,26 €	1.308,44 €	0,00 €	0,00 €	1.400 €	1.400 €
Investitionen			0,00 €	0,00 €	0 €	0 €
Kostenerstattungen ans Amt	250,00 €	316,15 €	70,90 €	70,90 €	100 €	100 €
Mieten, Pachten und Erbbauzinsen	4.144,00 €	4.144,00 €	4.144,00 €	4.380,21 €	4.400 €	4.400 €
Ausgaben GESAMT ohne Abschreibungen	**6.711,97 €**	**8.212,84 €**	**5.956,13 €**	**6.580,49 €**	**8.700 €**	**8.700 €**
Saldo OHNE Abschreibung	**3.688,17 €**	**537,86 €**	**4.695,07 €**	**2.360,61 €**	**300 €**	**300 €**
Abschreibungen auf Maschinen	0,00 €	0,00 €	0 €	0 €	0 €	0 €
Saldo mit Abschreibung	**3.688,17 €**	**537,86 €**	**4.695,07 €**	**2.360,61 €**	**300,00 €**	**300,00 €**

Das Produkt "Parkeinrichtungen" erwirtschaftet für die Jahre 2022 und 2023 jeweils einen geringfügigen Überschuss (positiver Saldo), sofern keine Investitionen getätigt werden.

7. Entwicklung der Investitionen und Investitionsförderungsmaßnahmen

Einzahlungen für Investitionen:			**2020**	**2021**	**Ansatz 2022**	**Ansatz 2023**
61100 investive Schlüsselzuweisungen					0	0
61100 investiv gebundene Zuweisungen - Infrastrukturpauschale (20120000)			16.117,72	16.984,86	17.500	17.500
Zuweisungen für Investitionen für die Löschwasserentnahmestelle	*51.12600.23310000*				15.000	0
Anzahlungen auf Sonderposten - Ersatz Straßenausbaubeiträge	*51.54100.2332000*				7.000	7.000
Einzahlungen für Investitionen gesamt:			**16.117,72**	**16.984,86**	**39.500**	**24.500**
Ausgaben für Investitionen gesamt:			8.999,00	29.100	230.800	0
Saldo			**7.118,72**	**-12.115,14**	**-191.300**	**24.500**

Einzeldarstellung der Investitionen **:**

Bezeichnung der Maßnahme		**2020**	**2021**	**Plan 2022**	**Plan 2023**
Gemeindefeuerwehr		**0**	**29.100**	**100.300**	**0**
Investitionszuschuss für Kauf von FFW-Fahrzeug	*51.12600.01300000*		29.100,00	11.800	0
Löschwasserentnahmestelle	*51.12600.09600000*			86.000	0
Zaun Löschteich	*51.12600.08200000*			2.500	0
Campingplatz		***0***	***0***	***15.000***	***0***
Schranke	*51.55102.08200000*			15.000	0
Gemeindehaus		**0**	**0**	**20.500**	**0**
Erneuerung Heizung	*515.730.009.600.000*			20500	0
Straßen		**0**	**0**	**95.000**	**0**
Gehwegerneuerung Stäch/Unnerdörp/Hohl Wech und Barrierefreiheit Bushahltestelle	*51.54200.09600000*		0	80.000	0
Gehwegerneuerung (Am See)	*51.54100.09600000 S40*			15.000	
Diese Baumaßnahme soll mit Hilfe der Einnahmen aus der Infrastrukturpauschale mitfinanziert werden.					
Parkeinrichtung Gesamt		**0**	**0**	**0**	**0**
Parkplatz : Kauf einer Schranke mit Automat	*51.54600.08200000*				
Sachkostenzuschüsse für AGH-Stützpunkt Gesamt		**8.999**	**0**	**0**	**0**
Gemeinde: Kauf eines Rasentraktors	*51.57100.07100000*	8.999,00			
GESAMT:		***8.999***	***29.100***	***230.800***	***0***

Auswirkungen der Investitionen auf die Folgejahre:
Jede Investition, die anlagenbuchhaltungsrelevant wird, bedeutet zusätzliche Aufwendungen für Abschreibungen in den Folgejahren. Um so höher jedoch die dafür bereit gestellten Investitionszuschüsse sind, desto niedriger wird die Belastung insgesamt für die Gemeinde, da hierdurch Erträge aus der Auflösung von Sonderposten aus Zuwendungen erzielt werden.
Eine Investition/ Erneuerung hat weiterhin immer zur Folge, dass längerfristig keine Reparaturkosten anfallen werden.

8. Entwicklung der Kredite für Investitionen und Investitionsförderungsmaßnahmen

Aufnahmegrund / Kreditinstitut			2016	2017	2018	2019
Bau Wasserwanderrastplatz / KfW-Bankengruppe	Restbetrag	am 01.01.	4.734,58 €	**0,00 €**		
	Tilgung	im Jahr	4.734,58 €			
Bau Wasserwanderrastplatz / Investitionsbank	Restbetrag	am 01.01.	15.990,75 €	9.375,24 €	2.468,30 €	**0,00 €**
	Tilgung	im Jahr	6.615,51 €	6.906,94 €	2.468,30 €	
Kredite GESAMT	Restbetrag	am 01.01.	**20.725,33 €**	**9.375,24 €**	**2.468,30 €**	**0,00 €**
Tilgung GESAMT	Tilgung	im Jahr	**11.350,09 €**	**6.906,94 €**	**2.468,30 €**	**0,00 €**

Die Gemeinde hat ab **2019 keine Kredite** mehr zu bedienen !

9. Belastung des Haushaltes durch kreditähnliche Rechtsgeschäfte

Der Haushalt der Gemeinde ist nicht durch kreditähnliche Rechtsgeschäfte belastet.

10. Entwicklung der Kredite zur Sicherung der Zahlungsfähigkeit

	Plan 2020	Plan 2021	Plan 2022	Plan 2023	Plan 2024	Plan 2025
Kassenkreditaufnahme	38.300 €	38.100 €	54.200 €	45.800 €	43.800 €	45.800 €
Kassenkreditrückzahlung	38.300 €	38.100 €	54.200 €	45.800 €	43.800 €	0 €
Gesamtbestand	**0 €**	**0 €**	**0 €**	**0 €**	**0 €**	**45.800 €**

Der Kredit für die Sicherung der Zahlungsfähigkeit wird mit 10 % der laufenden Einzahlungen im Finanzhaushalt veranschlagt.
Dies ist der **genehmigungsfreie** Betrag.

11. Entwicklung des Eigenkapitals, Rücklagen und Infrastrukturpauschale

Bis 2018 sind die Jahresrechnungen festgestellt. Ab 2019 handelt es sich um vorläufige Zahlen.

Kontobezeichnung	Betrag	Betrag	Betrag	Betrag	Betrag	Betrag	Betrag	Betrag
	(€)	(€)	(€)	(€)	(€)	(€)	(€)	(€)
	31.12.2018	31.12.2019	31.12.2020	31.12.2021	2022	2023	2024	2025
	IST	vorläufig	vorläufig	vorläufig	vorläufig	vorläufig	vorläufig	vorläufig
Kapitalrücklage (KRL)	**987.919,36 €**	**995.578,25 €**	**938.895,97 €**	**935.480,83 €**	**708.780,83 €**	**663.980,83 €**	**663.980,83 €**	**663.980,83 €**
Allgemeine KRL	***936.402,69 €***	***936.402,69 €***	***863.602,69 €***	***843.202,69 €***	***663.902,69 €***	***663.902,69 €***	***663.902,69 €***	***663.902,69 €***
Zweckgebundene KRL	***51.516,67 €***	***59.175,56 €***	***75.293,28 €***	***92.278,14 €***	***44.878,14 €***	***78,14 €***	***78,14 €***	***78,14 €***
Zweckgebundene KRL aus investiv gebundenen Zuweisungen	51.516,67 €	59.175,56 €	75.293,28 €	92.278,14 €	44.878,14 €	78,14 €	78,14 €	78,14 €
Zweckgebundene Ergebnis-RL	**0,00 €**	**0,00 €**	**0,00 €**	**0,00 €**	**0,00 €**	**0,00 €**	**0,00 €**	**0,00 €**
Rücklage für Belastungen aus dem kommunalen Finanzausgleich	0,00 €	0,00 €	0,00 €	0,00 €	0,00 €	0,00 €	0,00 €	0,00 €
Sonstige zweckgebundene Ergebnisrücklagen	0,00 €	0,00 €	0,00 €	0,00 €	0,00 €	0,00 €	0,00 €	0,00 €
Ergebnisvortrag	**153.524,91 €**	**224.187,66 €**	**266.005,16 €**	**266.005,16 €**	**266.005,16 €**	**266.005,16 €**	**203.505,16 €**	**127.505,16 €**
Ergebnisvortrag	153.524,91 €	224.187,66 €	266.005,16 €	266.005,16 €	266.005,16 €	266.005,16 €	203.505,16 €	127.505,16 €
Jahresüberschuss/Jahresfehlbetrag	**70.662,75 €**	**41.817,50 €**	**0,00 €**	**0,00 €**	**0,00 €**	**-62.500,00 €**	**-76.000,00 €**	**-78.000,00 €**
EIGENKAPITAL GESAMT:	**1.212.107,02 €**	**1.261.583,41 €**	**1.204.901,13 €**	**1.201.485,99 €**	**974.785,99 €**	**867.485,99 €**	**791.485,99 €**	**713.485,99 €**

Entwicklung der Zweckgebundenen Kapitalrücklage aus investiv gebundenen Zuweisungen und der Infrastrukturpauschale:

Ab 2020 erhält die Gemeinde wieder eine Infrastrukturpauschale. Diese errechnet sich pro Einwohner sowie zusätzlich in Abhängigkeit der Finanzkraft der Gemeinde.

Folgende Übersicht zeigt die zu erwartenden Beträge:

Investitionspauschale 2020		16.117,72	für geplante Investitionen
Investitionspauschale 2021		16.984,86	für geplante Investitionen
Investitionspauschale 2022	Plan	17.500,00	für geplante Investitionen
Investitionspauschale 2023	Plan	17.500,00	für geplante Investitionen

Diese Pauschalen und die noch in den Folgejahren eingehenden Beträge können für die Anschaffung von Kommunaltechnik, den Eigenanteil zum Spielplatzbau und andere geplante Investitions- und Unterhaltungsmaßnahmen genutzt werden.
Da diese Pauschale als Investitionszuweisung gezahlt wird, kann entsprechend eine Einbuchung in die Kapitalrücklage aus investiv gebundenen Zuweisungen erfolgen.

Die Zweckgebundene Kapitalrücklage entwickelt sich entsprechend folgendermaßen:

Stand 01.01.2012 / Eröffnungsbilanz	3.887,93	Bestand :
Veränderung 2012	6.976,11	10.864,04
Veränderung 2013	6.930,07	17.794,11
Veränderung 2014	6.740,44	24.534,55
Veränderung 2015	6.069,00	30.603,55
Veränderung 2016	7.480,62	38.084,17
Veränderung 2017	6.777,36	44.861,53
Veränderung 2018	6.655,14	51.516,67
Veränderung 2019	7.658,89	59.175,56
Einstellung Infrastrukturpauschale 2020	16.117,72	75.293,28
Einstellung Infrastrukturpauschale 2021	16.984,86	92.278,14
Einstellung Infrastrukturpauschale 2022	17.500,00	**109.778,14**
Entnahme Infrastrukturpauschale 2022	-64.900,00	**44.878,14**
Einstellung Infrastrukturpauschale 2023	17.500,00	**62.378,14**
Entnahme Infrastrukturpauschale 2023	-62.300,00	**78,14**

Entwicklung der Rücklage für Belastungen aus dem Kommunalen Finanzausgleich (RL/FAG):

Stand 01.01.2012 / Eröffnungsbilanz	0,00	Bestand :	
Veränderung 2012	0,00	0,00	
Veränderung 2013	16008,64	16008,64	
Veränderung 2015	0,00	16008,64	
Veränderung 2016	-16008,64	0,00	Der in 2013 zugeführte Betrag wurde in 2016 wieder aufgelöst.
Veränderung 2017	0,00	0,00	
Veränderung 2018	0,00	0,00	
Veränderung 2019	0,00	**0,00**	

Sowohl in 2020 als auch in 2021 muss kein Betrag planmäßig zugeführt werden.

Entwicklung Zweckgebundene Kapitalrücklage aus Kameralen Rücklagen / Campingplatz

Stand 01.01.2012 / Eröffnungsbilanz	5338,00	**Rest:**
Zugang 2012 bis 2017	0,00	5338,00
Veränderung 2018	-5338,00	0,00

Die gesamte Entnahme erfolgt mit der Jahresrechnungserstellung 2018.

12. Entwicklung der Sonderposten

Kontobezeichnung	Betrag	Betrag	Betrag	Betrag	Betrag	Betrag
	31.12.2018	31.12.2019	31.12.2020	31.12.2021	31.12.2022	31.12.2023
		vorläufig	vorläufig	vorläufig	vorläufig	vorläufig
Sonderposten zum Anlagevermögen	**1.739.248,69 €**	**1.651.549,71 €**	**1.585.984,03 €**	**1.491.780,80 €**	**1.404.081,82 €**	**1.316.382,84 €**
Sonderposten aus Zuwendungen	*1.525.050,93 €*	*1.437.351,95 €*	*1.349.652,97 €*	*1.261.953,99 €*	*1.174.255,01 €*	*1.086.556,03 €*
Sonderposten aus Beiträgen und ähnlichen Entgelten	*0,00 €*	*0,00 €*	*0,00 €*	*0,00 €*	*0,00 €*	*0,00 €*
Sonderposten aus Anzahlungen für Anlagevermögen	*214.197,76 €*	*214.197,76 €*	*236.331,06 €*	*229.826,81 €*	*229.826,81 €*	*229.826,81 €*
Sonderposten für den Gebührenausgleich	**0,00 €**	**0,00 €**	**0,00 €**	**0,00 €**	**0,00 €**	**0,00 €**
Sonderposten mit Rücklageanteil	**0,00 €**	**0,00 €**	**0,00 €**	**0,00 €**	**0,00 €**	**0,00 €**
Sonstige Sonderposten	**21.021,60 €**	**21.021,60 €**	**21.021,60 €**	**21.021,60 €**	**21.021,60 €**	**21.021,60 €**
SONDERPOSTEN GESAMT:	**1.760.270,29 €**	**1.672.571,31 €**	**1.607.005,63 €**	**1.512.802,40 €**	**1.425.103,42 €**	**1.337.404,44 €**

13. Entwicklung der Rückstellungen

Die Gemeinde hat keine Rückstellungen.

lfd. Nr.	Art Rückstellungen	voraussichtlicher Stand zum Beginn des Haushaltsjahres	Einstellungen	planmäßige Auflösungen	außerplanmäßig. Auflösungen/ Abgänge	voraussichtlicher Stand zum Ende des Haushaltsjahres
		in €				
1	Pensionsrückstellungen für aktive Beamte	0	0	0	0	0
2	Beihilferückstellungen für aktive Beamte	0	0	0	0	0
3	Altersteilzeit	0	0	0	0	0
4	Pensionsrückstellungen für Versorgungsempfänger	0	0	0	0	0
5	Beihilferückstellungen für Versorgungsempfänger	0	0	0	0	0
6	Steuerrückstellungen	0	0	0	0	0
7	sonstige Rückstellungen	0	0	0	0	0
	Summe	**0**	**0**	**0**	**0**	**0**

14. Aufwendungen und Auszahlungen sowie selbstfinanzierte Eigenanteile für freiwillige Aufgaben

Produkt	Teilergebnis-HH	Teilfinanz-HH	Teilergebnis-HH	Teilfinanz-HH	Teilergebnis-HH	Teilfinanz-HH	Teilergebnis-HH	Teilfinanz-HH
	2020	2020	2021	2021	2022	2022	2023	2023
11100 Repräsentationen	300,00 €	300,00 €	300,00 €	300,00 €	-400,00 €		-400,00 €	-400,00 €
28100 Dorffeste	-1.000 €	-1.000 €	-1.000 €	-1.000 €	-3.500 €	-3.500 €	-2.000 €	-2.000 €
33100 Rentnerbetreuung	-600 €	-600 €	-600 €	-600 €	-600 €	-600 €	-600 €	-600 €
35100 sonstige soziale Hilfen	-300 €	-300 €	-300 €	-300 €	-200 €	-200 €	-200 €	-200 €
36600 Spielplätze	-1.200 €	-1.200 €	-1.200 €	-1.200 €	-3.300 €	-3.300 €	-3.300 €	-3.300 €
51100 Räumliche Planungs- und Entwicklungsmaßn.	0 €	0 €	0 €	0 €	-25.000 €	-25.000 €	0 €	0 €
54600 Parkplätze	0 €	-10.000 €	0 €	0 €	300 €	300 €	300 €	300 €
55102 Campingplatz/ Strand	31.517 €	36.617 €	8.425 €	13.525 €	-157.500 €	-153.300 €	-50.100 €	-46.400 €
55201 Wasserwanderrastpl.	-3.000 €	1.500 €	-2.500 €	1.500 €	-21.400 €	-18.500 €	-23.100 €	-20.200 €
57300 Gemeindehaus	-19.000 €	-38.000 €	-7.100 €	-6.100 €	-27.300 €	-26.300 €	-33.800 €	-32.800 €
GESAMT	**6.717 €**	**-12.683 €**	**-3.975 €**	**6.125 €**	**-238.900 €**	**-230.400 €**	**-113.200 €**	**-105.600 €**
Zwischen dem Parkplatz Gravelotte, dem Campingplatz/ Strand und dem Wasserwanderrastplatz besteht ein direktes Zusammenspiel, so dass diese drei Ergebnisse im Zusammenhang betrachtet werden müssen.								

15. Angaben zur Haushaltskonsolidierung

Der **Finanzhaushalt** konnte mit Einsatz der liquiden Mittel bis zum Jahr 2024 ausgeglichen werden. Ab dem Jahr 2025 ist der Geldbestand voraussichtlich aufgebraucht. Im Jahr 2025 würden dann liquide Mittel in Höhe von 15.300 € benötigt werden. Dieser Fehlberag soll durch die Aufnahme eines genehmigungsfreien Kassenkredits ausgeglichen werden. Der Ausgleich des **Ergebnishaushaltes** konnte durch Entnahme aus der Allgemeinen Kapitalrücklage und aus der zweckgebundenen Kapitalrücklage sowie durch den positven Ergebnisvortrag aus 2019 im Finanzplanzeitraum erreicht werden.

Die Hebesätze wurden bereits in 2020 an die vom Land vorgegebenen Nivellierungshebesätze angepasst.

	NivellierungsHS	Gemeinde
für Grundsteuer A	323 v.H.	323 v.H.
für Grundsteuer B	427 v.H.	427 v.H.
für Gewerbesteuer	381 v.H.	381 v.H.

16. Verbindlichkeiten aus Bürgschaften, Gewährverträgen und Patronatserklärungen

Die Gemeinde hat keine Verbindlichkeiten aus Bürgschaften (Ausfallbürgschaften), Gewährverträgen oder Patronatserklärungen übernommen.

51 Gemeinde Meesiger

Haushalt 2022/ 2023

	Produkt-SK			Proj	SH	Bezeichnung	2021 Plan 2021	2021 Ist 2021	2022 Plan 2022	Bemerkung	2023 Plan 2023	Bemerkung
1	**Verwaltungssteuerung**											
2	11100	5	50100000*		S	Aufwendungen für ehrenamtlich Tätige	9.600	9.360,00	**10.500**	8400 Bürgermeisterentschädigung + SG 2080€ (GV 6x40x6, FA 4x40, BA 4x40x3)	**10.500**	8400 Bürgermeisterentschädigung + SG 2080€ (GV 6x40x6, FA 4x40, BA 4x40x3)
3	11100	5	50430000		S	Beiträge zur gesetzlichen Sozialversicherung für ehrenamtlich Tätige	1.400	1.107,24	**1.400**	Bgm.	**1.400**	Bgm.
4	11100	5	56130000		S	Aufwendungen für übernommene Reisekosten für Dienstreise und Dienstgänge	0	1.387,55	**1.200**		**1.200**	
5	11100	5	56413000*		S	Haftpflichtversicherungen	400	361,73	**400**	150 Vermögensschaden, 250 allg. Haftpflicht	**400**	150 Vermögensschaden, 250 allg. Haftpflicht
6	11100	5	56414000*		S	Unfallversicherungen	100	67,22	**100**		**100**	
7	11100	5	56416000*		S	Umlagen an Schadensausgleichskassen	100	18,02	**100**	Aufwendungsersatz dienstl. Nutzung priv. Kfz	**100**	Aufwendungsersatz dienstl. Nutzung priv. Kfz
8	11100	5	56420000*		S	Beiträge zu Wirtschaftsverbänden und Vereinen	200	158,44	**300**	jährl. Mitgliedsbeitrag (Städte- und Gemeindetag MV e.V.)	**300**	jährl. Mitgliedsbeitrag (Städte- und Gemeindetag MV e.V.)
9	11100	5	56930000		S	Repräsentationen	300	9,86	**400**	Getränke GV-Sitzungen, Blumen	**400**	Getränke GV-Sitzungen, Blumen
10												
11	**Zentrale Grundstücks- und Gebäudeverwaltung**											
12	11401	4	44110000		H	Miet- und Pachteinnahmen	1.800	2.673,75	**2.500**	Mobile Fischräucherei, Binkow, Heitmann, Siebel	**2.500**	Mobile Fischräucherei, Binkow, Heitmann, Siebel
13	11401	5	50290000		S	Dienstbezüge und dergleichen für Sonstige	3.500	3.150,00	**3.600**	3 Gem.arbeiter (9,5h/Mon.)	**4.100**	3 Gem.arbeiter (9,5h/Mon.)
14	11401	5	50320000		S	Beiträge zu Versorgungskassen für Arbeitnehmer	100	72,15	**100**	3 AN	**100**	3 AN
15	11401	5	50490000		S	Sonstige Beiträge zur gesetzlichen Sozialversicherung	1.100	881,02	**1.100**	3 AN	**1.300**	3 AN
16	11401	5	50900000		S	Pauschalierte Lohnsteuer	100	62,03	**100**	3 AN	**100**	3 AN
17	11401	5	52320000		S	Bewirtschaftung der Grundstücke, Außenanlagen, Gebäude und Gebäudeeinrichtungen		49,98				
18	11401	5	52350000*		S	Fahrzeugunterhaltung	1.200	2.520,50	**2.500**		**2.500**	
19	11401	5	56250000		S	Sachverständigen-, Gerichts- und ähnliche Aufwendungen			**500**	für mgl. Gerichtskosten ZV-Verfahren (Zwangsversteigerungsverf.)	**500**	für mgl. Gerichtskosten ZV-Verfahren (Zwangsversteigerungsverf.)
20	11401	5	56290000*		S	Zahlungen an die LEG Rosenow	1.100	666,40	**0**	fällt weg	**0**	fällt weg

	Produkt-SK			Proj	SH	Bezeichnung	Plan 2021	Ist 2021	Plan 2022	Bemerkung	Plan 2023	Bemerkung
21	11401	5	56412000		S	KfZ-Versicherungen		78,72	**100**		**100**	
22	11401	5	56414000*		S	Unfallversicherungen	200	51,12	**200**	3 AN	**200**	3 AN
23	11401	5	56416000*		S	Umlagen an Schadensausgleichskassen	200		**200**		**200**	
24												
25	**Ordnungsangelegenheiten / Fundtiere**											
26	12200	5	52551000		S	Erstattung an private Unternehmen für Fundtiere	0		**1.000**	Fundtiererlass: Unterbringung, Versorgung, Tierarzt	**1.000**	Fundtiererlass: Unterbringung, Versorgung, Tierarzt
27												
28	**Freiwillige Feuerwehr Ostufer Kummerower See**											
29	12600	0	01300000		S	Zuschuss für FFW- Fahrzeug "Ostufer Kummerower See"	0	29.100,00	**11.800**	Kä1 14.12.21: Meesiger muss noch 11.801,27€ an Schönfeld zahlen für FFW-Auto	**0**	
30	12600	0	08200000		S	Betriebs- und Geschäftsausstattung - Zaun Löschteich			**2.500**		**0**	
31	12600	0	09600000		S	Anlagen im Bau - Löschteichsanierung	0	5.409,24	**86.000**		**0**	
32	12600	2	23310000		**H**	Anzahlung auf SOPO aus Zuwendungen - Löschteichsanierung	0		**15.000**	FÖMI Löschteich, Bew.bescheid liegt vor, Geld noch nicht da		
33	12600	4	41510000		H	Erträge aus der Auflösung von SoPo aus Zuwendungen	1.200		**1.200**		**1.200**	
34	12600	4	44110000		H	Miete für Garage Einsatzleitwagen (ELW)	1.200		**3.600**	Amt zahlt Miete an Gemeinde (2020-2022) je 1200 €, Vertrag wird erstellt	**1.200**	Amt zahlt Miete an Gemeinde
35	12600	5	52310000		S	Unterhaltung der Grundstücke, Außenanlagen, Gebäude und Gebäudeeinrichtungen	1.200	495,86	**300**	Schlüssel	**300**	
36	12600	5	52543000		S	Kostenerstattungen an Gemeinden und Gemeindeverbände	7.300	4.430,51	**4.400**	4400€ Ostufer Kummerower See (OKS)	**4.400**	4400€ Ostufer Kummerower See (OKS)
37	12600	5	53400000		S	Abschreibungen auf bebaute Grundstücke und grundstücksgleiche Rechte	1.300		**1.300**		**1.300**	
38	12600	5	56340000		S	Telefon, Datenübertragungskosten			**500**	Jahresgebühr	**500**	Jahresgebühr
39	**Grundschulen**											
40	21100	5	52543000*		S	Kostenerstattungen an Gemeinden und Gemeindeverbände (Grundschüler)	8.400	9.285,06	**12.500**	8 Schüler/Innen	**12.500**	8 Schüler/Innen
41	**Regionalschulen**											

	Produkt-SK			Proj	SH	Bezeichnung	Plan 2021	Ist 2021	Plan 2022	Bemerkung	Plan 2023	Bemerkung
42	21500	5	52543000*		S	Kostenerstattungen an Gemeinden und Gemeindeverbände (Regionalschüler)	3.000	12.376,97	**9.500**	7 Schüler/Innen	**9.500**	7 Schüler/Innen
43	**Heimat und sonstige Kulturpflege**											
44	28100	5	52310000		S	Unterhaltung der Grundstücke, Gebäude	0		**500**	Reparatur am Kriegerdenkmal Meesiger	**0**	
45	28100	5	54159000*		S	Zuweisungen und Zuschüsse für laufende Zwecke an den sonstigen privaten Bereich	1.000	350,00	**3.000**	großes Dorffest im Sommer	**2.000**	
46	**Rentnerbetreuung**											
47	33100	5	52490000		S	Sonstige Aufwendungen für Sachleistungen	600	90,00	**600**	Blumen (30 x 20 €)	**600**	Blumen (30 x 20 €)
48												
49	**Sonstige Hilfe und Leistungen**											
50	35100	5	54159000			Zuweisungen und Zuschüsse für laufende Zwecke an den sonstigen privaten Bereich (Geburten)	300	50,00	**200**	200 € (50 € à Kind)	**200**	200 € (50 € à Kind)
51												
52	**Tagesmütter (neu ab 2020 : alle Kitas und Tagespflegepersonen)**											
53	36100	5	52551000*		S	Kostenerstattungen an Kitas	0					
54	36100	5	**54143000**		S	Zuweisungen und Zuschüsse für laufende Zwecke an Gemeinden und Gemeindeverbände (Kostenerstattungen an **Landkreis)**	27.600	30.507,41	**41.000**	168 € je Kind (20) und Monat Wohnsitzgemeindepauschale	**41.000**	168 € je Kind (20) und Monat Wohnsitzgemeindepauschale
55			**nicht mehr 52543000**									
56	**Spielplätze**											
57	36600	0	09600000		S	Spielgeräte - Spielschiff	0		**0**	Kosten lt. Angebot 40.700€ (FÖMI Min.50%, Max 20T€, bisher kein Antrag gestellt)		
58	36600	2	23310000		**H**	Anzahlung auf SOPO aus Zuwendungen - Spielschiff			**0**	FÖMI bisher kein Antrag gestellt		
59	36600	5	52310000		S	Unterhaltung der Grundstücke, Außenanlagen	1.200	205,28	**3.300**	jährliche Inspektion 300 € + Beschaffung 3 neuer Spielgeräte (3000€ à < 1000€)	**3.300**	jährliche Inspektion 300 € + Beschaffung 3 neuer Spielgeräte (3000€ à < 1000€)
60												
61	**Räumliche Planungs- und Entwicklungsmaßnahmen**											
62	51100	4	43200000		H	Benutzungsgebühren, Beiträge und ähnliche Entgelte, Kostenerstattungen			**75.000**	Beteiligung der Nutzer zu 75 % an der Bauleitplanung (100T€)		

	Produkt-SK			Proj	SH	Bezeichnung	Plan 2021	Ist 2021	Plan 2022	Bemerkung	Plan 2023	Bemerkung
63	51100	5	52900000		S	Sonder Planungskosten Campingplatz Gravelotte	0		**100.000**	mögliche Bauleitplanung Campingplatz ges. 100 T-> Beteiligung der Nutzer 75%, Rest 25% Gemeinde		
64	**Konzessionsabgaben**											
65	54000	4	46250000*		H	Konzessionsabgaben	6.000	7.317,62	**6.000**	E.DIS AG (Leitungsrechte)	**6.000**	E.DIS AG (Leitungsrechte)
66												
67	**Gemeindestraßen**											
68	54100	0	08200000		S	Anschaffung von Ausstattungsmaterialien über 1000 €	0					
69	54100	0	09600000	**S40**	S	Anlagen im Bau Gehwegerneuerung - Straße "Am See"	0		**15.000**	Baukosten 360.000€ lt.Bgm. zzgl. 15.000€ Planungskosten Fr.Kruse, FÖMI ILERL evt. 75 % auf Ges.kosten = 375.000 € x 0,75 = 281.250 €-> lt. Fr.Kruse bisher kein Antrag gestellt (375.000-281.000 = 94.000€ Eigenleistung), gem. § 9 GemHVO dürfen Inv.kosten erst angesetzt werden, wenn Pläne, Kostenberechnungen, Investitionszeitenplan u. Erläuterungen vorliegen-> Vor. hier nicht erfüllt, deshalb nur Planungskosten ansetzen (evt. Nachtrags-HH beschließen)	**0**	
70	54100	2	23320000		**H**	Ausbau Straße "An Brink" - Anzahlungen auf Sonderposten aus Beiträgen und ähnlichen Entgelten		151,12				
71	54100	2	23320000		**H**	Anzahlungen auf Sonderposten aus Beiträgen und ähnlichen Entgelten (Ersatz Straßenausbaubeiträge)		7.786,76	**7.000**	Ersatz Straßenausbaubeiträge	**7.000**	Ersatz Straßenausbaubeiträge
72	54100	4	41510000		H	Erträge aus der Auflösung von SoPo aus Zuwendungen	17.100		**17.200**		**17.200**	
73	54100	4	43225000*		H	Entgelte für die Sondernutzung von Straßen	100	1.082,05	**100**	Kleidercontainer, Stellplatzgebühren Sonstige wie Zuckerfee, Keramikhof	**100**	Kleidercontainer
74	54100	5	52200000*		S	Aufwendungen für Energie / Wasser / Abwasser / Abfall	500	165,70	**200**	E.ON Strom	**200**	E.ON Strom

	Produkt-SK			Proj	SH	Bezeichnung	Plan 2021	Ist 2021	Plan 2022	Bemerkung	Plan 2023	Bemerkung
75	54100	5	52330000*		S	Unterhaltung des Infrastrukturvermögens	8.500	5.940,92	**18.300**	Baum-und Heckenpflege: 6.000€ (Jungbaumpflege); Winterdienst: 5.000€; Allg.Str.Unterh.: 4.000€; Weginstandsetzg.: 2.500€; Rep.Str.beleuchtg.: 750€	**15.300**	Baum-und Heckenpflege: 3.000€ Winterdienst: 5.000€; Allg. StrU: 4000 €; Wegeinstands.: 2500 € ; Rep.Str.bel.: 750 €
76	54100	5	52380000*		S	Kauf von geringwertigen Geräten	700	216,12	**500**		**500**	
77	54100	5	53500000		S	Abschreibungen auf das Infrastrukturvermögen	21.100		**21.100**		**21.100**	
78	54100	5	53800000		S	Abschreibungen auf Maschinen und techn. Anlagen, Fahrzeuge, Betrieb			**200**		**200**	
79	**Kreisstraßen**											
80	54200	0	09600000		S	Erneuerung/Ausbau Gehweg Stäch/Unnerdörp/Hohl Wech und Barrierefreiheit Bushaltestelle			**80.000**	Gesamt: 300.000 € Planung für Fördermittelbeantragung 30T€, Baukosten+Bauüberwachung 270T€; mögliche Zuwendung 75 % (220€); Eigenmittel = 300T-220T=80T noch kein Antrag auf FÖMI gestellt	**0**	Baukosten + Bauüberwachung; mögl. Zuwendung 75% (220 T €)
81	54200	0	23310000		**H**	Anzahlung auf SOPO aus Zuwendungen - Gehweg Stäch			**0**	noch kein Antrag auf FOMI gestellt	**0**	
82	54200	5	52200000*		S	Aufwendungen für Energie/Wasser/Abwasser/Abfall	200	72,44	**200**		**200**	
83	54200	5	52330000*		S	Unterhaltung des Infrastrukturvermögens inkl. Winterdienst	500	140,11	**500**	Winterdienst: 200€ ; Rep.Str.bel: 300 €	**200**	Winterdienst
84												
85	**54600**		**Parkeinrichtungen**									
86	54600	0	08200000		S	neue Anlagegüter ab 1.000 €	0					
87	54600	4	43200000*		H	Benutzungsgebühren, Beiträge und ähnliche Entgelte, Kostenerstattungen	9.000	8.941,10	**9.000**		**9.000**	
88	54600	5	52330000*		S	Unterhaltung des Infrastrukturvermögens	2.800	2.129,38	**2.800**		**2.800**	
89	54600	5	52350000*		S	Fahrzeugunterhaltung	1.400		**1.400**	Diesel	**1.400**	Diesel
90	54600	5	52543000*		S	Kostenerstattungen an Gemeinden und Gemeindeverbände (ans Amt)	400		**100**		**100**	
91	54600	5	56210000*		S	Mieten, Pachten und Erbbauzinsen	4.400	4.380,21	**4.400**		**4.400**	
92												
93	**55102**		**Campingplatz Gravelotte**									
94	55102	0	07100000			Fahrzeuge			**0**			
95	55102	0	08200000			Betriebs- und Geschäftsausstattung ab 1000 € Netto - Schranke			**15.000**	neue Schranke Campingplatz		

	Produkt-SK			Proj	SH	Bezeichnung	Plan 2021	Ist 2021	Plan 2022	Bemerkung	Plan 2023	Bemerkung
96	55102	0	08200000			Betriebs- und Geschäftsausstattung ab 1000 € Netto - Elektro-Ladestationen			**0**	nur, wenn keine Kosten für Gemeinde (100 % förderfähig?)		
97	55102	4	43200000*		H	Benutzungsgebühren, Beiträge und ähnliche Entgelte, Kostenerstattungen	120.000	149.933,27	**130.000**		**130.000**	
98	55102	4	44110000		H	Mieten und Pachten, Erbbauzinsen	1.000	1.939,80	**1.000**	Imbiss, Kiosk	**1.000**	Imbiss, Kiosk
99	55102	5	50220000		S	Dienstbezüge und dergleichen für Arbeitnehmer	12.100	37.343,00	**57.600**	4 AN (Anmeldg., 2 Platzwarte, Reinig.)	**63.500**	4 AN (Anmeldg., 2 Platzwarte, Reinig.)
100	55102	5	50290000		S	Dienstbezüge und dergleichen für Sonstige	0	0,00	**0**		**0**	
101	55102	5	50320000		S	Beiträge zu Versorgungskassen für Arbeitnehmer	500	1.383,21	**2.400**		**2.600**	
102	55102	5	50420000		S	Beiträge zur Sozialversicherung für Arbeitnehmer	2.600	7.644,99	**12.500**		**14.000**	
103	55102	5	50490000		S	Sonstige Beiträge zur gesetzlichen Sozialversicherung	0	0,00				
104	55102	5	50900000		S	Pauschalierte Lohnsteuer	0	0,00				
105	55102	5	52200000*		S	Aufwendungen für Energie/Wasser/Abwasser/Abfall	40.000	36.584,62	**40.000**		**40.000**	
106	55102	5	52310000*		S	Unterhaltung der Grundstücke, Außenanlagen, Gebäude und Gebäudeeinrichtungen	7.000	16.664,05	**36.000**	15T € Dachreparatur Altes Waschhaus + Entsorgung Altdach; 3T Ausbesserung Auffahrt (Auffüllen und Pflastern); 3T Erneuerung Zaunbegrenzung C-Platz; 3T Kauf Seecontainer; 5T€ Brauchwasserentsorgungsanlage für Wohnmobile; 7T allg. Unterhaltung	**7.000**	allg. Unterhaltung
107	55102	5	52320000*		S	Bewirtschaftung der Grundstücke, Gebäude	4.500	7.574,60	**7.500**		**7.500**	
108	55102	5	52350000*		S	Fahrzeugunterhaltung	3.000	879,56	**3.000**		**3.000**	
109	55102	5	52370000		S	Unterhaltung der Betriebs- und Geschäftsausstattung	200		**200**		**200**	
110	55102	5	52380000*		S	Kauf von geringwertigen Geräten	200	1.210,26	**2.000**	1T € Anschaffung Laptop für Anmeldung	**1.000**	
111	55102	5	52543000*		S	Kostenerstattungen an Gemeinden und Gemeindeverbände (ans Amt für Verwaltung)	24.500		**24.300**		**24.300**	
112	55102	5	52920000*		S	Sonstige Aufwendungen für Dienstleistungen	19.400	1.324,47	**62.000**	evtl. Nachzahlung Klück der letzen 3 Jahre		

	Produkt-SK			Proj	SH	Bezeichnung	Plan 2021	Ist 2021	Plan 2022	Bemerkung	Plan 2023	Bemerkung
113	55102	5	53400000		S	Abschreibungen auf bebaute Grundstücke	2.600		**2.600**		**2.600**	
114	55102	5	53800000		S	Abschreibungen auf Maschinen, Fahrzeuge	2.500		**1.600**		**1.100**	
115	55102	5	56130000		S	Aufwendungen für übernommene Reisekosten für Dienstreise und Dienstgänge		103,25	**400**		**400**	
116	55102	5	56140000*		S	Aufwendungen für allgemeine Betreuung der Bediensteten	100	59,16	**100**		**100**	
117	55102	5	56150000		S	Aufwendungen für Dienst- und Schutzkleidung, persönliche Ausrüstungsgegenstände		525,74	**0**		**0**	
118	55102	5	56210000*		S	Mieten, Pachten und Erbbauzinsen	10.800	11.028,56	**10.700**	Meister WWR, Goralsky	**10.700**	Meister WWR, Goralsky
119	55102	5	56250000		S	Sachverständigen- Gerichts- und ähnliche Kosten			**20.500**	Klageverfahren Klück ./. Gemeinde (11T + 6T €) + vorsorglich für mögliche Auseinandersetzungen mit Dauercampern wegen etwaigen Rückbaus (3.500 €)		
120	55102	5	56290000		S	Sonstige Aufwendungen für Dienste - Kalkulation Gebühren (Fremdvergabe)	0					
121	55102	5	56310000*		S	Büromaterial	200	182,08	**200**		**200**	
122	55102	5	56340000*		S	Telefon, Datenübertragungskosten	900	1.159,72	**3.000**	Breitbandanschluss; Telefonanschluss, Website	**1.000**	Website
123	55102	5	56350000*		S	Öffentliche Bekanntmachungen	1.000	765,04	**0**	in 2021: Kosten für Website hier gebucht	**0**	
124	55102	5	56411000*		S	Gebäudeversicherungen	700	647,34	**700**		**700**	
125	55102	5	56414000*		S	Unfallversicherungen	300	254,85	**1.000**		**1.000**	
126	55102	5	56420000*		S	Beiträge zu Wirtschaftsverbänden, Vereinen	200	171,60	**200**		**200**	
127												
128	**55200**		**Wasser- und Bodenverband**									
129	55200	4	43200000*		H	Benutzungsgebühren, Beiträge	15.000	15.027,00	**19.000**	Erhöhg. durch WBV	**20.000**	Erhöhg. durch WBV
130	55200	5	52544000*		S	Kostenerstattungen an Zweckverbände	16.600	19.636,00	**21.000**		**22.000**	
131												
132	**55201**		**Wasserwanderrastplatz**									
133	55201	4	41510000		H	Erträge aus der Auflösung von SoPo aus Zuwendungen	69.400		**69.400**		**69.400**	
134	55201	4	43200000*		H	Benutzungsgebühren	14.000	23.809,00	**15.000**		**15.000**	
135	55201	5	50220000		S	Dienstbezüge und dergleichen für Arbeitsnehmer	0	6.391,56	**12.800**	2 AN (à 15h) - Hafenmeister, Platzwart	**12.800**	2 AN (à 15h) - Hafenmeister, Platzwart

	Produkt-SK			Proj	SH	Bezeichnung	Plan 2021	Ist 2021	Plan 2022	Bemerkung	Plan 2023	Bemerkung
136	55201	5	50320000		S	Beiträge zu Versorgungskassen für Arbeitnehmer	0	236,00	**500**		**500**	
137	55201	5	50420000		S	Beiträge zur gesetzlichen Sozialversicherung für Arbeitnehmer	0	1.288,00	**2.700**		**2.700**	
138	55201	5	52200000		S	Aufwendungen für Energie/Wasser/Abwasser/Abfall	1.200		**1.200**		**1.200**	
139	55201	5	52310000*		S	Unterhaltung der Grundstücke, Außenanlagen, Gebäude und Gebäudeeinrichtungen	5.000	2.047,00	**6.000**	3T Erneuerung Stege zu Bootsanlieger, 3T allg.	**3.000**	
140	55201	5	52350000*		S	Fahrzeugunterhaltung	1.000		**500**		**500**	
141	55201	5	52543000*		S	Kostenerstattungen an Gemeinden und Gemeindeverbände	300		**300**	Gemeinde zahlt Verw.gebühr ans Amt	**300**	Gemeinde zahlt Verw.gebühr ans Amt
142	55201	5	52920000*		S	Sonstige Aufwendungen für Dienstleistungen	2.300		**0**		**0**	
143	55201	5	53500000		S	Abschreibungen auf Infrastrukturvermögen	72.300		**72.300**	Abschreibungen auf Neue Mole, Schwimmausleger	**72.300**	Abschreibungen auf Neue Mole, Schwimmausleger
144	55201	5	53800000		S	Abschreibungen auf Fahrzeuge; Betriebseinrichtungen	100		**0**		**0**	
145	55201	5	56210000*		S	Mieten, Pachten und Erbbauzinsen	3.700	3.680,00	**9.300**	Pacht ans Wasser-u. Schifffahrtsamt Stralsund auf 9300 € ändern lt. Bgm. 23.3.22	**14.000**	Pacht ans Wasser-u. Schifffahrtsamt Stralsund auf 1400 € ändern lt. Bgm. 24.3.22
146	55201	5	56290000		S	Sonstige Aufwendungen für die Inanspruchnahme von Rechten und Diensten (Fremdvergabe)	0					
147	55201	5	56414000		S	Unfallversicherungen	0		**200**		**200**	
148												
149	**55500**		**Land- und Forstwirtschaft**									
150	55500	4	44110000		H	Mieten und Pachten, Erbbauzinsen	1.500	1.494,60	**1.500**		**1.500**	
151	**57100**		**Sachkostenzuschüsse für AGH / AGH- Stützpunkt (Arbeitsgelegenheit - Ein-Euro-Job)**									
152	57100	0	07100000		S	Fahrzeuge - Rasentraktor	0	8.999,00				
153	57100	5	52310000		S	Unterhaltung der Grundstücke, Außenanlagen, Gebäude und Gebäudeeinrichtungen	100		**1.000**		**100**	
154	57100	5	52350000*		S	Fahrzeugunterhaltung	0		**1.500**	Kubota, Husqvana Rider Reparatur, Sprit	**1.500**	
155	57100	5	52360000		S	Unterhaltung der Maschinen und technischen Anl.	0					
156	57100	5	52380000		S	Kauf von geringwertigen Geräten unter 1.000 €	0		**500**		**500**	
157	57100	5	53800000		S	Abschreibung von Maschinen	100		**100**		**100**	
158												
159	**57300**		**Gemeindehaus**									
160	57300	0	09600000		S	Anlagen im Bau - neue Heizung	0		**20.500**	neue Heizung	**0**	1000 € in 2022 übertragen

	Produkt-SK			Proj	SH	Bezeichnung	Plan 2021	Ist 2021	Plan 2022	Bemerkung	Plan 2023	Bemerkung
161	57300	4	44110000		H	Mieten und Pachten, Erbbauzinsen	500	525,00	**500**		**500**	
162	57300	5	52200000*		S	Energie/Wasser/Abwasser/Abfall	5.500	2.176,04	**5.500**		**6.000**	
163	57300	5	52310000*		S	Unterhaltung der Grundstücke, Gebäude	300	147,48	**16.500**	10.000€ Umbau Toilette + Rep. Fassade Scheune; neuer Gasanschluss 3500€, Fenster Rollos 3000€	**25.000**	neuer Fußboden + Malerarbeiten
164	57300	5	52320000		S	Bewirtschaftungskosten	100	47,51	**300**	250 € wiederkehrende Wartungen	**300**	Wartungen
165	57300	5	52370000		S	Unterhaltung der Betriebs- und Geschäftsausstattung		114,12				
166	57300	5	52380000*		S	Kauf von geringwertigen Geräten, Ausrüstungsgegenständen bis 1000 € Netto	200	2.846,35	**3.500**	1.000 € + Tische ca. 2500 €	**1.000**	
167	57300	5	53400000		S	Abschreibungen auf bebaute Grundstücke	1.000		**1.000**		**1.000**	
168	57300	5	56340000		S	Telefon, Datenübertragungskosten			**500**		**500**	
169	57300	5	56411000		S	Gebäudeversicherungen	500	463,00	**500**		**500**	
170												
171	**61100**		**Steuern, Allgemeine Zuweisungen, allgemeine Umlagen**									
172	61100	2	20120000*		**H**	Zweckgebundene Kapitalrücklage aus investiv gebundenen Zuweisungen	16.100	16.985,00	**17.500**	Infrastrukturpauschale	**17.500**	Infrastrukturpauschale
173	61100	4	40110000		H	Grundsteuer A	11.200	12.197,79	**12.000**		**12.000**	
174	61100	4	40120000		H	Grundsteuer B	31.200	32.639,91	**31.200**		**31.200**	
175	61100	4	40130000		H	Gewerbesteuer	10.900	23.165,00	**20.000**	ø 3 Jahre	**20.000**	ø 3 Jahre
176	61100	4	40210000*		H	Gemeindeanteil an der Einkommensteuer	50.600	49.846,90	**53.000**		**56.000**	
177	61100	4	40220000*		H	Gemeindeanteil an der Umsatzsteuer	4.200	4.945,44	**4.300**		**4.400**	
178	61100	4	40320000		H	Hundesteuer	400	750,00	**700**	ø 3 Jahre	**700**	ø 3 Jahre
179	61100	4	41110000*		H	Schlüsselzuweisungen vom Land	102.300	118.598,00	**140.200**		**140.200**	
180	61100	4	41320000		H	Sonstige allgemeine Zuweisungen vom Land		2.800,00	**0**		**0**	
181	61100	4	41620000		H	Allgemeinde Umlagen von Gemeinden/Gemeindeverbänden			**10.500**	Korrektur AU 2020	**0**	
182	61100	5	54310000*		S	Gewerbesteuerumlage	700	2.691,60	**1.800**	ø 3 Jahre	**1.800**	ø 3 Jahre
183	61100	5	54421000*		S	Allgemeine Umlagen an Landkreise	88.000	96.198,00	**107.400**		**107.400**	
184	61100	5	54422000*		S	Allgemeine Umlagen an Amt	52.000	53.843,00	**66.000**		**66.000**	
185												
186	**61200**		**Sonstige allgemeine Finanzwirtschaft**									

	Produkt-SK			Proj	SH	Bezeichnung	Plan 2021	Ist 2021	Plan 2022	Bemerkung	Plan 2023	Bemerkung
187	61200	4	49210000		H	Entnahme aus Allgemeine Kapitalrücklage	20.400		**179.300**			
188	61200	4	49220000		H	Entnahme aus der investiven Kapitalrücklage für ErgebnisHH-Ausgleich	0		**64.900**	Infrastrukturpauschale 17.500€ + 47.400 €	**62.300**	Infrastrukturpauschale 17.500 € + 44.800 €
189	61200	5	57990000		S	sonstige Zinsen und sonstige Finanzaufwendungen	0	2.306,60	**2.100**	Verwahrentgelt	**2.100**	Verwahrentgelt
190	**62600**		**Beteiligung, Anteile und Wertpapiere des Anlagevermögens**									
191	62600	4	47600000*		H	Finanzerträge aus Sondervermögen mit Zweckverbänden	7.000	7.643,72	**7.000**	Dividende E.dis AG	**7.000**	Dividende E.dis AG

Ergebnishaushalt				
Erträge lfd. 4er	874.100		608.400	mit Erträgen aus Aufl.SOPO, Entn.KRL
abzgl. Entnahme KRL	-244.200		-62.300	
Summe Erträge	629.900		546.100	
Aufwendungen 5er	874.100		670.900	inkl. Abschr.
Saldo	-244.200		-124.800	
JÜ/JF (inkl.Entn.KRL)	0		-62.500	

Finanzhaushalt				
Einnahmen lfd. 4er	542.100		458.300	ohne Erträge aus Aufl.SOPO, ohne Entn.KRL
Ausgaben lfd. 5er	773.900		571.200	ohne Abschr.
Saldo	-231.800		-112.900	
Einzahlungen 2er	39.500		24.500	FÖMI (SOPO), investive Zuweisung (Infrastr)
Auszahlungen I 0er	230.800		0	Investitionen Gebäude, BGA, Fahrzeuge
Saldo	-191.300		24.500	
Ergebnis Finanzhaushalt	-423.100	Finanzmittelbedarf	-88.400	
Geldbestand Bankkto.31.12.21	612.484		189.384	Stand 23.03.22: 617.875,92
geplanter Rest Kasse 31.12.22	189.384		100.984	
Erträge aus Aufl. SOPO 41**, 4	87.800,00		87.800,00	
Abschreibungen 534*,535*,538*	100.200,00	-12.400,00	99.700,00	-11.900,00
Entnahme KRL	244.200,00		62.300,00	

Finanzhaushalt 2022 / 2023

Gemeinde: 51 Gemeinde Meesiger

Nr.		Einzahlungs- und Auszahlungsarten (gemäß § 3 Absatz 1 Satz 1 GemHVO-Doppik)	Ergebnisse des Haushalts-vorvorjahres	Ansätze des Haushalts-vorjahres einschl. Nachträge	Ansatz des ersten Haushalts-jahres	Ansatz des zweiten Haushalts-jahres	Planungs-daten des ersten Haushalts-folgejahres	Planungs-daten des zweiten Haushalts-folgejahres	Erläu-terung
			2020	2021	2022	2023	2024	2025	Konto-nummer
			in €	in €	in €	in €	in €	in €	
			1	2	3	4	5	6	
1.	+	Steuern und ähnliche Abgaben	0,00	108.500	121.200	124.300	124.300	124.300	60
		60110000 Grundsteuer A	*0,00*	*11.200*	*12.000*	*12.000*	*12.000*	*12.000*	
		60120000 Grundsteuer B	*0,00*	*31.200*	*31.200*	*31.200*	*31.200*	*31.200*	
		60130000 Gewerbesteuer	*0,00*	*10.900*	*20.000*	*20.000*	*20.000*	*20.000*	
		60210000 Gemeindeanteil an der Einkommensteuer	*0,00*	*50.600*	*53.000*	*56.000*	*56.000*	*56.000*	
		60220000 Gemeindeanteil an der Umsatzsteuer	*0,00*	*4.200*	*4.300*	*4.400*	*4.400*	*4.400*	
		60320000 Hundesteuer	*0,00*	*400*	*700*	*700*	*700*	*700*	
2.	+	Zuwendungen, allgemeine Umlagen und sonstige Transfereinzahlungen	0,00	102.300	150.700	140.200	140.200	140.200	61
		61110000 Schlüsselzuweisungen vom Land	*0,00*	*102.300*	*140.200*	*140.200*	*140.200*	*140.200*	
		61620000 Allgemeine Umlagen von Gemeinden und Gemeindeverbänden	*0,00*	*0*	*10.500*	*0*	*0*	*0*	
3.	+	Einzahlungen der sozialen Sicherung	0,00	0	0	0	0	0	62
4.	+	Öffentlich-rechtliche Leistungsentgelte	0,00	158.100	248.100	174.100	174.100	174.100	63
		63200000 Benutzungsgebühren, Beiträge und ähnliche Entgelte, Kostenerstattungen	*0,00*	*158.000*	*248.000*	*174.000*	*174.000*	*174.000*	
		63225000 Entgelte für die Sondernutzung von Straßen	*0,00*	*100*	*100*	*100*	*100*	*100*	
5.	+	Privatrechtliche Leistungsentgelte	0,00	6.000	9.100	6.700	6.700	6.700	641,648
		64110000 Mieten und Pachten, Erbbauzinsen	*0,00*	*6.000*	*9.100*	*6.700*	*6.700*	*6.700*	
6.	+	Kostenerstattungen und Kostenumlagen	0,00	0	0	0	0	0	642,647, 648
7.	+	Zinseinzahlungen und sonstige Finanzeinzahlungen	0,00	7.000	7.000	7.000	7.000	7.000	67
		67600000 Finanzeinzahlungen aus Sondervermögen mit Sonderrechnung, Zweckverbänden, Anstalten des öffentlichen Rechts und rechtsfähigen kommunalen Stiftungen	*0,00*	*7.000*	*7.000*	*7.000*	*7.000*	*7.000*	
8.	+	Sonstige laufende Einzahlungen	0,00	6.000	6.000	6.000	6.000	6.000	651,66
		66250000 Konzessionsabgaben	*0,00*	*6.000*	*6.000*	*6.000*	*6.000*	*6.000*	
9.	**=**	**Summe der laufenden Einzahlungen (Summe der Nummern 1 bis 8)**	**0,00**	**387.900**	**542.100**	**458.300**	**458.300**	**458.300**	
10.	-	Personalauszahlungen	0,00	31.000	105.300	113.600	115.600	117.600	70
		70100000 Auszahlungen für ehrenamtlich Tätige	*0,00*	*9.600*	*10.500*	*10.500*	*10.500*	*10.500*	
		70220000 Dienstbezüge und dergleichen für Arbeitsnehmer	*0,00*	*12.100*	*70.400*	*76.300*	*77.900*	*79.400*	
		70290000 Dienstbezüge und dergleichen für Sonstige	*0,00*	*3.500*	*3.600*	*4.100*	*4.200*	*4.300*	
		70320000 Beiträge zu Versorgungskassen für Arbeitnehmer	*0,00*	*600*	*3.000*	*3.200*	*3.200*	*3.200*	
		70420000 Beiträge zur gesetzlichen Sozialversicherung für Arbeitnehmer	*0,00*	*2.600*	*15.200*	*16.700*	*17.000*	*17.400*	
		70430000 Beiträge zur gesetzlichen Sozialversicherung für ehrenamtlich Tätige	*0,00*	*1.400*	*1.400*	*1.400*	*1.400*	*1.400*	
		70490000 Beiträge zur gesetzlichen Sozialversicherung für Sonstige	*0,00*	*1.100*	*1.100*	*1.300*	*1.300*	*1.300*	
		70900000 Pauschalierte Lohnsteuer (auch Zahlungen über Knappschaft)	*0,00*	*100*	*100*	*100*	*100*	*100*	
11.	-	Versorgungsauszahlungen	0,00	0	0	0	0	0	71
12.	-	Auszahlungen für Sach- und Dienstleistungen	0,00	196.600	391.400	199.200	166.900	166.900	72
		72200000 Auszahlungen für Energie / Wasser / Abwasser / Abfall	*0,00*	*47.400*	*47.100*	*47.600*	*47.600*	*47.600*	
		72310000 Unterhaltung der Grundstücke, Außenanlagen, Gebäude und Gebäudeeinrichtungen	*0,00*	*14.800*	*63.600*	*38.700*	*8.500*	*8.500*	
		72320000 Bewirtschaftung der Grundstücke, Außenanlagen, Gebäude und Gebäudeeinrichtungen	*0,00*	*4.600*	*7.800*	*7.800*	*7.800*	*7.800*	
		72330000 Unterhaltung des Infrastrukturvermögens	*0,00*	*11.800*	*21.600*	*18.300*	*18.300*	*18.300*	

Finanzhaushalt 2022 / 2023

Gemeinde: 51 Gemeinde Meesiger

Nr.		Einzahlungs- und Auszahlungsarten (gemäß § 3 Absatz 1 Satz 1 GemHVO-Doppik)	Ergebnisse des Haushalts-vorvorjahres	Ansätze des Haushalts-vorjahres einschl. Nachträge	Ansatz des ersten Haushalts-jahres	Ansatz des zweiten Haushalts-jahres	Planungs-daten des ersten Haushalts-folgejahres	Planungs-daten des zweiten Haushalts-folgejahres	Erläu-terung
			2020	2021	2022	2023	2024	2025	Konto-nummer
			in €	in €	in €	in €	in €	in €	
			1	2	3	4	5	6	
		72350000 Fahrzeugunterhaltung	*0,00*	*6.600*	*8.900*	*8.900*	*8.900*	*8.900*	
		72370000 Unterhaltung der Betriebs- und Geschäftsausstattung	*0,00*	*200*	*200*	*200*	*200*	*200*	
		72380000 Unterhaltung der geringwertigen Geräte, Ausrüstungs- und sonstige Gebrauchsgegenstände	*0,00*	*800*	*6.500*	*3.000*	*900*	*900*	
		72490000 Sonstige Auszahlungen für Sachleistungen und Verbrauchsmittel	*0,00*	*600*	*600*	*600*	*600*	*600*	
		72543000 Kostenerstattungen an Gemeinden und Gemeindeverbände	*0,00*	*71.500*	*51.100*	*51.100*	*51.100*	*51.100*	
		72544000 Kostenerstattungen an Zweckverbände	*0,00*	*16.600*	*21.000*	*22.000*	*22.000*	*22.000*	
		72551000 Kostenerstattungen an private Unternehmen	*0,00*	*0*	*1.000*	*1.000*	*1.000*	*1.000*	
		72900000 Sonstige Auszahlungen für Sach- und Dienstleistungen	*0,00*	*0*	*100.000*	*0*	*0*	*0*	
		72920000 Sonstige Auszahlungen für Dienstleistungen	*0,00*	*21.700*	*62.000*	*0*	*0*	*0*	
13.	-	Zuwendungen, Umlagen und sonstige Transferauszahlungen	0,00	142.000	219.400	218.400	217.400	217.400	74
		74143000 Zuweisungen und Zuschüsse für laufende Zwecke an Gemeinden und Gemeindeverbände	*0,00*	*0*	*41.000*	*41.000*	*41.000*	*41.000*	
		74159000 Zuweisungen und Zuschüsse für laufende Zwecke an den sonstigen privaten Bereich	*0,00*	*1.300*	*3.200*	*2.200*	*1.200*	*1.200*	
		74310000 Gewerbesteuerumlage	*0,00*	*700*	*1.800*	*1.800*	*1.800*	*1.800*	
		74421000 Allgemeine Umlagen an Landkreise	*0,00*	*88.000*	*107.400*	*107.400*	*107.400*	*107.400*	
		74422000 Allgemeine Umlagen an Amt oder geschäftsführende Gemeinde	*0,00*	*52.000*	*66.000*	*66.000*	*66.000*	*66.000*	
14.	-	Auszahlungen der sozialen Sicherung	0,00	0	0	0	0	0	75
15.	-	Zinsauszahlungen und sonstige Finanzauszahlungen	0,00	0	2.100	2.100	2.100	2.100	77
		77990000 Sonstige Zinsen und sonstige Finanzauszahlungen (Sonstige)	*0,00*	*0*	*2.100*	*2.100*	*2.100*	*2.100*	
16.	-	Sonstige laufende Auszahlungen	0,00	25.400	55.700	37.900	37.900	37.900	76
		76130000 Auszahlungen für übernommene Reisekosten für Dienstreisen und Dienstgänge	*0,00*	*0*	*1.600*	*1.600*	*1.600*	*1.600*	
		76140000 Auszahlungen für allgemeine Betreuung der Bediensteten	*0,00*	*100*	*100*	*100*	*100*	*100*	
		76210000 Mieten, Pachten und Erbbauzinsen	*0,00*	*18.900*	*24.400*	*29.100*	*29.100*	*29.100*	
		76250000 Sachverständigen-, Gerichts- und ähnliche Auszahlungen	*0,00*	*0*	*21.000*	*500*	*500*	*500*	
		76290000 Sonstige Auszahlungen für die Inanspruchnahme von Rechten und Diensten	*0,00*	*1.100*	*0*	*0*	*0*	*0*	
		76310000 Büromaterial	*0,00*	*200*	*200*	*200*	*200*	*200*	
		76340000 Telefon, Datenübertragungskosten	*0,00*	*900*	*4.000*	*2.000*	*2.000*	*2.000*	
		76350000 Öffentliche Bekanntmachungen	*0,00*	*1.000*	*0*	*0*	*0*	*0*	
		76411000 Gebäudeversicherungen	*0,00*	*1.200*	*1.200*	*1.200*	*1.200*	*1.200*	
		76412000 Kfz-Versicherungen	*0,00*	*0*	*100*	*100*	*100*	*100*	
		76413000 Haftpflichtversicherungen	*0,00*	*400*	*400*	*400*	*400*	*400*	
		76414000 Unfallversicherungen	*0,00*	*600*	*1.500*	*1.500*	*1.500*	*1.500*	
		76416000 Umlagen an Schadensausgleichskassen	*0,00*	*300*	*300*	*300*	*300*	*300*	
		76420000 Beiträge zu Wirtschaftsverbänden, Berufsvertretungen und Vereinen	*0,00*	*400*	*500*	*500*	*500*	*500*	
		76930000 Repräsentationen	*0,00*	*300*	*400*	*400*	*400*	*400*	
17.	**=**	**Summe der laufenden Auszahlungen (Summe der Nummern 10 bis 16)**	**0,00**	**395.000**	**773.900**	**571.200**	**539.900**	**541.900**	
18.	**=**	**Jahresbezogener Saldo der laufenden Ein- und Auszahlungen vor planmäßiger Tilgung (Saldo der Nummern 9 und 17)**	**0,00**	**-7.100**	**-231.800**	**-112.900**	**-81.600**	**-83.600**	

Finanzhaushalt 2022 / 2023

Gemeinde: 51 Gemeinde Meesiger

Nr.		Einzahlungs- und Auszahlungsarten (gemäß § 3 Absatz 1 Satz 1 GemHVO-Doppik)	Ergebnisse des Haushalts-vorvorjahres	Ansätze des Haushalts-vorjahres einschl. Nachträge	Ansatz des ersten Haushalts-jahres	Ansatz des zweiten Haushalts-jahres	Planungs-daten des ersten Haushalts-folgejahres	Planungs-daten des zweiten Haushalts-folgejahres	Erläu-terung
			2020	2021	2022	2023	2024	2025	Konto-nummer
			in €	in €	in €	in €	in €	in €	
			1	2	3	4	5	6	
19.	+	Einzahlungen aus Investitionszuwendungen	0,00	16.100	32.500	17.500	17.500	17.500	681,683
		68142000 Investitionszuwendungen vom Land	*0,00*	*16.100*	*17.500*	*17.500*	*17.500*	*17.500*	
		68170000 Anzahlungen auf Sonderposten zum Anlagevermögen	*0,00*	*0*	*15.000*	*0*	*0*	*0*	
20.	+	Einzahlungen aus Beiträgen und ähnlichen Entgelten	0,00	0	7.000	7.000	7.000	7.000	682,683
		68260000 Anzahlungen für Beiträge	*0,00*	*0*	*7.000*	*7.000*	*7.000*	*7.000*	
21.	+	Einzahlungen aus Anlagevermögen	0,00	0	0	0	0	0	684-686
22.	+	Einzahlungen aus sonstigen Ausleihungen und Kreditgewährungen	0,00	0	0	0	0	0	687
23.	+	Sonstige Investitionseinzahlungen	0,00	0	0	0	0	0	688,689
24.	**=**	**Summe der Einzahlungen aus Investitionstätigkeit (Summe der Nummern 19 bis 23)**	**0,00**	**16.100**	**39.500**	**24.500**	**24.500**	**24.500**	
25.	-	Auszahlungen für Anlagevermögen	0,00	0	230.800	0	0	0	781,784-786
		78400000 Auszahlungen für immaterielle Vermögensgegenstände	*0,00*	*0*	*11.800*	*0*	*0*	*0*	
		78570820 Auszahlungen für Betriebs- und Geschäftsausstattung	*0,00*	*0*	*17.500*	*0*	*0*	*0*	
		78590960 Auszahlungen für Anlagen im Bau	*0,00*	*0*	*201.500*	*0*	*0*	*0*	
26.	-	Auszahlungen für sonstige Ausleihungen und Kreditgewährungen	0,00	0	0	0	0	0	787
27.	-	Sonstige Investitionsauszahlungen	0,00	0	0	0	0	0	788,789
28.	**=**	**Summe der Auszahlungen aus Investitionstätigkeit (Summe der Nummern 25 bis 27)**	**0,00**	**0**	**230.800**	**0**	**0**	**0**	
29.	**=**	**Saldo aus den Ein- und Auszahlungen aus Investitionstätigkeit (Saldo der Nummern 24 und 28)**	**0,00**	**16.100**	**-191.300**	**24.500**	**24.500**	**24.500**	
30.	**=**	**Finanzmittelüberschuss/Finanzmittelfehlbetrag (Summe der Nummern 18 und 29)**	**0,00**	**9.000**	**-423.100**	**-88.400**	**-57.100**	**-59.100**	
31.	+	Einzahlungen aus der Aufnahme von Krediten für Investitionen und Investitionsförderungsmaßnahmen	0,00	0	0	0	0	0	691 + 692
32.	-	Auszahlungen für planmäßige Tilgung von Krediten für Investitionen und Investitionsförderungsmaßnahmen	0,00	0	0	0	0	0	791 + 792
33.	-	Sonstige Auszahlungen zur Tilgung von Krediten für Investitionen und Investitionsförderungsmaßnahmen	0,00	0	0	0	0	0	791 + 792
34.	**=**	**Saldo der Ein- und Auszahlungen aus Krediten für Investitionen und Investitionsförderungsmaßnahmen (Nummer 31 abzüglich Nummern 32 und 33)**	**0,00**	**0**	**0**	**0**	**0**	**0**	
35.	**=**	**Saldo der durchlaufenden Gelder und ungeklärten Zahlungsvorgänge**	**0,00**	**0**	**0**	**0**	**0**	**0**	**699 ./. 799**
36.	**=**	**Veränderung der Forderungen und Verbindlichkeiten aus Krediten zur Sicherung der Zahlungsfähigkeit gegenüber dem Amt (Summe der Nummern 30, 34 und 35)**	**0,00**	**9.000**	**-423.100**	**-88.400**	**-57.100**	**-59.100**	
37.		**Jahresbezogener Saldo der laufenden Ein- und Auszahlungen (Saldo der Nummern 18 und 32)**	**0,00**	**-7.100**	**-231.800**	**-112.900**	**-81.600**	**-83.600**	
		nachrichtlich:							
38.		Saldo der laufenden Ein- und Auszahlungen zum 31. Dezember des Vorjahres	508.571,88	508.571	501.471	269.671	156.771	75.171	
39.		Saldo der laufenden Ein- und Auszahlungen zum 31. Dezember des Haushaltsjahres (Summe der Nummern 37 und 38)	508.571,88	501.471	269.671	156.771	75.171	-8.428	
		darunter:							
		Zuführung zum investiven Bereich aus einem positiven Saldo der laufenden Ein- und Auszahlungen zum 31. Dezember des	0,00	0	0	0	0	0	

		Haushaltsvorvorjahres (Einzahlung in Nummer 23 (Sonstige Investitionseinzahlungen) und Auszahlung in Nummer 16 (Sonstige laufende Auszahlungen) enthalten)							
		Zuführung zur Deckungs eines negativen Saldos der laufenden Ein- und Auszahlungen zum 31. Dezember des Haushaltsjahres aus dem investiven Bereich (Einzahlung in Nummer 8 (Sonstige laufende Einzahlungen) und Auszahlung in Nummer 27 (Sonstige Investitionsauszahlungen) enthalten)	0,00	0	0	0	0	0	
		Zuführung gemäß § 12 Nummer 6 GemHVO-Doppik an den laufenden Bereich (Einzahlung in Nummer 8 (Sonstige laufende Einzahlungen) und Auszahlung in Nummer 27 (Sonstige Investitionsauszahlungen) enthalten)	0,00	0	0	0	0	0	

Ergebnishaushalt 2022 / 2023

Gemeinde: 51 Gemeinde Meesiger

Nr.		Ertrags- und Aufwandsarten (gemäß § 2 Absatz 1 GemHVO-Doppik)	Ergebnisse des Haushalts-vorvorjahres	Ansätze des Haushalts-vorjahres einschl. Nachträge	Ansatz des ersten Haushalts-jahres	Ansatz des zweiten Haushalts-jahres	Planungs-daten des ersten Haushalts-folgejahres	Planungs-daten des zweiten Haushalts-folgejahres	Erläu-terung
			2020	2021	2022	2023	2024	2025	Konto-nummer
			in €	in €	in €	in €	in €	in €	
			1	2	3	4	5	6	
1.	+	Steuern und ähnliche Abgaben	0,00	108.500	121.200	124.300	124.300	124.300	40
		40110000 Grundsteuer A	*0,00*	*11.200*	*12.000*	*12.000*	*12.000*	*12.000*	
		40120000 Grundsteuer B	*0,00*	*31.200*	*31.200*	*31.200*	*31.200*	*31.200*	
		40130000 Gewerbesteuer	*0,00*	*10.900*	*20.000*	*20.000*	*20.000*	*20.000*	
		40210000 Gemeindeanteil an der Einkommensteuer	*0,00*	*50.600*	*53.000*	*56.000*	*56.000*	*56.000*	
		40220000 Gemeindeanteil an der Umsatzsteuer	*0,00*	*4.200*	*4.300*	*4.400*	*4.400*	*4.400*	
		40320000 Hundesteuer	*0,00*	*400*	*700*	*700*	*700*	*700*	
2.	+	Zuwendungen, allgemeine Umlagen und sonstige Transfererträge	0,00	190.000	238.500	228.000	228.000	228.000	41
		41110000 Schlüsselzuweisungen vom Land	*0,00*	*102.300*	*140.200*	*140.200*	*140.200*	*140.200*	
		41510000 Erträge aus der Auflösung von Sonderposten aus Zuwendungen	*0,00*	*87.700*	*87.800*	*87.800*	*87.800*	*87.800*	
		41620000 Allgemeine Umlagen von Gemeinden und Gemeindeverbänden	*0,00*	*0*	*10.500*	*0*	*0*	*0*	
3.	+	Erträge der sozialen Sicherung	0,00	0	0	0	0	0	42
4.	+	Öffentlich-rechtliche Leistungsentgelte	0,00	158.100	248.100	174.100	174.100	174.100	43
		43200000 Benutzungsgebühren, Beiträge und ähnliche Entgelte, Kostenerstattungen	*0,00*	*158.000*	*248.000*	*174.000*	*174.000*	*174.000*	
		43225000 Entgelte für die Sondernutzung von Straßen	*0,00*	*100*	*100*	*100*	*100*	*100*	
5.	+	Privatrechtliche Leistungsentgelte	0,00	6.000	9.100	6.700	6.700	6.700	441,443, 444,445, 448
		44110000 Mieten und Pachten, Erbbauzinsen	*0,00*	*6.000*	*9.100*	*6.700*	*6.700*	*6.700*	
6.	+	Kostenerstattungen und Kostenumlagen	0,00	0	0	0	0	0	442,447, 448
7.	+	Andere aktivierte Eigenleistungen	0,00	0	0	0	0	0	452
8.	+	Zinserträge und sonstige Finanzerträge	0,00	7.000	7.000	7.000	7.000	7.000	47
		47600000 Finanzerträge aus Sondervermögen mit Sonderrechnung, Zweckverbänden, Anstalten des öffentlichen Rechts und rechtsfähigen kommunalen Stiftungen	*0,00*	*7.000*	*7.000*	*7.000*	*7.000*	*7.000*	
9.	+	Sonstige Erträge	0,00	6.000	6.000	6.000	6.000	6.000	46,451
		46250000 Konzessionsabgaben	*0,00*	*6.000*	*6.000*	*6.000*	*6.000*	*6.000*	
10.	**=**	**Summe der Erträge (Summe der Nummern 1 bis 9)**	**0,00**	**475.600**	**629.900**	**546.100**	**546.100**	**546.100**	
11.	-	Personalaufwendungen	0,00	31.000	105.300	113.600	115.600	117.600	50
		50100000 Aufwendungen für ehrenamtlich Tätige	*0,00*	*9.600*	*10.500*	*10.500*	*10.500*	*10.500*	
		50220000 Dienstbezüge und dergleichen für Arbeitsnehmer	*0,00*	*12.100*	*70.400*	*76.300*	*77.900*	*79.400*	
		50290000 Dienstbezüge und dergleichen für Sonstige	*0,00*	*3.500*	*3.600*	*4.100*	*4.200*	*4.300*	
		50320000 Beiträge zu Versorgungskassen für Arbeitnehmer	*0,00*	*600*	*3.000*	*3.200*	*3.200*	*3.200*	
		50420000 Beiträge zur gesetzlichen Sozialversicherung für Arbeitnehmer	*0,00*	*2.600*	*15.200*	*16.700*	*17.000*	*17.400*	
		50430000 Beiträge zur gesetzlichen Sozialversicherung für ehrenamtlich Tätige	*0,00*	*1.400*	*1.400*	*1.400*	*1.400*	*1.400*	
		50490000 Sonstige Beiträge zur gesetzlichen Sozialversicherung	*0,00*	*1.100*	*1.100*	*1.300*	*1.300*	*1.300*	
		50900000 Pauschalierte Lohnsteuer (auch Zahlungen über Knappschaft)	*0,00*	*100*	*100*	*100*	*100*	*100*	
12.	-	Versorgungsaufwendungen	0,00	0	0	0	0	0	51
13.	-	Aufwendungen für Sach- und Dienstleistungen	0,00	196.600	391.400	199.200	166.900	166.900	52
		52200000 Aufwendungen für Energie / Wasser / Abwasser / Abfall	*0,00*	*47.400*	*47.100*	*47.600*	*47.600*	*47.600*	
		52310000 Unterhaltung der Grundstücke, Außenanlagen, Gebäude und Gebäudeeinrichtungen	*0,00*	*14.800*	*63.600*	*38.700*	*8.500*	*8.500*	

Ergebnishaushalt 2022 / 2023

Gemeinde: 51 Gemeinde Meesiger

Nr.		Ertrags- und Aufwandsarten (gemäß § 2 Absatz 1 GemHVO-Doppik)	Ergebnisse des Haushalts-vorvorjahres	Ansätze des Haushalts-vorjahres einschl. Nachträge	Ansatz des ersten Haushalts-jahres	Ansatz des zweiten Haushalts-jahres	Planungs-daten des ersten Haushalts-folgejahres	Planungs-daten des zweiten Haushalts-folgejahres	Erläu-terung
			2020	2021	2022	2023	2024	2025	Konto-nummer
			in €	in €	in €	in €	in €	in €	
			1	2	3	4	5	6	
		52320000 Bewirtschaftung der Grundstücke, Außenanlagen, Gebäude und Gebäudeeinrichtungen	*0,00*	*4.600*	*7.800*	*7.800*	*7.800*	*7.800*	
		52330000 Unterhaltung des Infrastrukturvermögens	*0,00*	*11.800*	*21.600*	*18.300*	*18.300*	*18.300*	
		52350000 Fahrzeugunterhaltung	*0,00*	*6.600*	*8.900*	*8.900*	*8.900*	*8.900*	
		52370000 Unterhaltung der Betriebs- und Geschäftsausstattung	*0,00*	*200*	*200*	*200*	*200*	*200*	
		52380000 geringwertigen Geräte, Ausrüstungsgegenstände bis 1000 € Netto	*0,00*	*800*	*6.500*	*3.000*	*900*	*900*	
		52490000 Sonstige Aufwendungen für Sachleistungen und Verbrauchsmittel	*0,00*	*600*	*600*	*600*	*600*	*600*	
		52543000 Kostenerstattungen an Gemeinden und Gemeindeverbände	*0,00*	*71.500*	*51.100*	*51.100*	*51.100*	*51.100*	
		52544000 Kostenerstattungen an Zweckverbände	*0,00*	*16.600*	*21.000*	*22.000*	*22.000*	*22.000*	
		52551000 Kostenerstattungen an private Unternehmen	*0,00*	*0*	*1.000*	*1.000*	*1.000*	*1.000*	
		52900000 Sonstige Aufwendungen für Sach- und Dienstleistungen	*0,00*	*0*	*100.000*	*0*	*0*	*0*	
		52920000 Sonstige Aufwendungen für Dienstleistungen	*0,00*	*21.700*	*62.000*	*0*	*0*	*0*	
14.	-	Abschreibungen	0,00	101.000	100.200	99.700	99.700	99.700	53
		53400000 Abschreibungen auf bebaute Grundstücke und grundstücksgleiche Rechte	*0,00*	*77.200*	*4.900*	*4.900*	*4.900*	*4.900*	
		53500000 Abschreibungen auf das Infrastrukturvermögen	*0,00*	*21.100*	*93.400*	*93.400*	*93.400*	*93.400*	
		53800000 Abschreibungen auf Maschinen und technische Anlagen, Fahrzeuge, Betriebs- und Geschäftsausstattung, Pflanzen, Tiere	*0,00*	*2.700*	*1.900*	*1.400*	*1.400*	*1.400*	
15.	-	Zuwendungen, Umlagen und sonstige Transferaufwendungen	0,00	142.000	219.400	218.400	217.400	217.400	54
		54143000 Zuweisungen und Zuschüsse für laufende Zwecke an Gemeinden und Gemeindeverbände	*0,00*	*0*	*41.000*	*41.000*	*41.000*	*41.000*	
		54159000 Zuweisungen und Zuschüsse für laufende Zwecke an den sonstigen privaten Bereich	*0,00*	*1.300*	*3.200*	*2.200*	*1.200*	*1.200*	
		54310000 Gewerbesteuerumlage	*0,00*	*700*	*1.800*	*1.800*	*1.800*	*1.800*	
		54421000 Allgemeine Umlagen an Landkreise	*0,00*	*88.000*	*107.400*	*107.400*	*107.400*	*107.400*	
		54422000 Allgemeine Umlagen an Amt oder geschäftsführende Gemeinde	*0,00*	*52.000*	*66.000*	*66.000*	*66.000*	*66.000*	
16.	-	Aufwendungen der sozialen Sicherung	0,00	0	0	0	0	0	55
17.	-	Zinsaufwendungen und sonstige Finanzaufwendungen	0,00	0	2.100	2.100	2.100	2.100	57
		57990000 Sonstige Zinsen und sonstige Finanzaufwendungen (Sonstige)	*0,00*	*0*	*2.100*	*2.100*	*2.100*	*2.100*	
18.	-	Sonstige Aufwendungen	0,00	25.400	55.700	37.900	37.900	37.900	56
		56130000 Aufwendungen für übernommene Reisekosten für Dienstreisen und Dienstgänge	*0,00*	*0*	*1.600*	*1.600*	*1.600*	*1.600*	
		56140000 Aufwendungen für allgemeine Betreuung der Bediensteten	*0,00*	*100*	*100*	*100*	*100*	*100*	
		56210000 Mieten, Pachten und Erbbauzinsen	*0,00*	*18.900*	*24.400*	*29.100*	*29.100*	*29.100*	
		56250000 Sachverständigen-, Gerichts- und ähnliche Aufwendungen	*0,00*	*0*	*21.000*	*500*	*500*	*500*	
		56290000 Sonstige Aufwendungen für die Inanspruchnahme von Rechten und Diensten	*0,00*	*1.100*	*0*	*0*	*0*	*0*	
		56310000 Büromaterial	*0,00*	*200*	*200*	*200*	*200*	*200*	
		56340000 Telefon, Datenübertragungskosten	*0,00*	*900*	*4.000*	*2.000*	*2.000*	*2.000*	
		56350000 Öffentliche Bekanntmachungen	*0,00*	*1.000*	*0*	*0*	*0*	*0*	
		56411000 Gebäudeversicherungen	*0,00*	*1.200*	*1.200*	*1.200*	*1.200*	*1.200*	
		56412000 Kfz-Versicherungen	*0,00*	*0*	*100*	*100*	*100*	*100*	

Ergebnishaushalt 2022 / 2023

Gemeinde: 51 Gemeinde Meesiger

Nr.		Ertrags- und Aufwandsarten (gemäß § 2 Absatz 1 GemHVO-Doppik)	Ergebnisse des Haushalts-vorvorjahres	Ansätze des Haushalts-vorjahres einschl. Nachträge	Ansatz des ersten Haushalts-jahres	Ansatz des zweiten Haushalts-jahres	Planungs-daten des ersten Haushalts-folgejahres	Planungs-daten des zweiten Haushalts-folgejahres	Erläu-terung
			2020	2021	2022	2023	2024	2025	Konto-nummer
			in €	in €	in €	in €	in €	in €	
			1	2	3	4	5	6	
		56413000 Haftpflichtversicherungen	*0,00*	*400*	*400*	*400*	*400*	*400*	
		56414000 Unfallversicherungen	*0,00*	*600*	*1.500*	*1.500*	*1.500*	*1.500*	
		56416000 Umlagen an Schadensausgleichskassen	*0,00*	*300*	*300*	*300*	*300*	*300*	
		56420000 Beiträge zu Wirtschaftsverbänden, Berufsvertretungen und Vereinen	*0,00*	*400*	*500*	*500*	*500*	*500*	
		56930000 Repräsentationen	*0,00*	*300*	*400*	*400*	*400*	*400*	
19.	**=**	**Summe der Aufwendungen (Summe der Nummern 11 bis 18)**	**0,00**	**496.000**	**874.100**	**670.900**	**639.600**	**641.600**	
20.	**=**	**Jahresergebnis (Jahresüberschuss/Jahresfehlbetrag) vor Veränderung der Rücklagen (Saldo der Nummern 10 und 19)**	**0,00**	**-20.400**	**-244.200**	**-124.800**	**-93.500**	**-95.500**	
21.	-	Einstellung in die Kapitalrücklage	0,00	0	0	0	0	0	592
22.	+	Entnahme aus der Kapitalrücklage	0,00	20.400	244.200	62.300	17.500	17.500	492
		49210000 Entnahme aus der allgemeinen Kapitalrücklage	*0,00*	*20.400*	*179.300*	*0*	*0*	*0*	
		49220000 Entnahme aus der zweckgebundenen Kapitalrücklage aus investiv gebundenen Zuweisungen	*0,00*	*0*	*64.900*	*62.300*	*17.500*	*17.500*	
23.	-	Einstellung in die Rücklage für Belastungen aus dem kommunalen Finanzausgleich	0,00	0	0	0	0	0	593
24.	+	Entnahme aus der Rücklage für Belastungen aus dem kommunalen Finanzausgleich	0,00	0	0	0	0	0	493
25.	**=**	**Jahresergebnis (Jahresüberschuss/Jahresfehlbetrag, Nummer 20 zuzüglich Nummern 22 und 24 abzüglich Nummern 21 und 23)**	**0,00**	**0**	**0**	**-62.500**	**-76.000**	**-78.000**	
		nachrichtlich							
26.		Ergebnisvortrag aus dem Haushaltsvorjahr	266.005,16	266.005	266.005	266.005	203.505	127.505	
27.		Ergebnis (Überschuss/Fehlbetrag) zum 31. Dezember des Haushaltsjahres (Summe der Nummern 25 und 26)	266.005,16	266.005	266.005	203.505	127.505	49.505	

Teilfinanzhaushalt 2022 / 2023

Gemeinde: 51 Gemeinde Meesiger

Hauptproduktbereic	**1**	**Zentrale Verwaltung**
Produktbereich	**11**	**Innere Verwaltung**
Produktgruppe	**111**	**Verwaltungssteuerung**
Produkt	**11100**	**Verwaltungssteuerung**

Nr.		Ein- und Auszahlungsarten (gem. § 4 Absatz 12 GemHVO-Doppik)	Ergebnisse des Haushalts-vorvorjahres	Ansätze des Haushalts-vorjahres einschl. Nachträge	Ansatz des ersten Haushalts-jahres	Ansatz des zweiten Haushalts-jahres	Planungs-daten des ersten Haushalts-folgejahres	Planungs-daten des zweiten Haushalts-folgejahres
			2020	2021	2022	2023	2024	2025
			in €	in €	in €	in €	in €	in €
			1	2	3	4	5	6
1.	+	Einzahlungen	0,00	0	0	0	0	0
2.	-	Auszahlungen	0,00	12.100	14.400	14.400	14.400	14.400
		70100000 Auszahlungen für ehrenamtlich Tätige	*0,00*	*9.600*	*10.500*	*10.500*	*10.500*	*10.500*
		70430000 Beiträge zur gesetzlichen Sozialversicherung für ehrenamtlich Tätige	*0,00*	*1.400*	*1.400*	*1.400*	*1.400*	*1.400*
		76130000 Auszahlungen für übernommene Reisekosten für Dienstreisen und Dienstgänge	*0,00*	*0*	*1.200*	*1.200*	*1.200*	*1.200*
		76413000 Haftpflichtversicherungen	*0,00*	*400*	*400*	*400*	*400*	*400*
		76414000 Unfallversicherungen	*0,00*	*100*	*100*	*100*	*100*	*100*
		76416000 Umlagen an Schadensausgleichskassen	*0,00*	*100*	*100*	*100*	*100*	*100*
		76420000 Beiträge zu Wirtschaftsverbänden, Berufsvertretungen und Vereinen	*0,00*	*200*	*300*	*300*	*300*	*300*
		76930000 Repräsentationen	*0,00*	*300*	*400*	*400*	*400*	*400*
3.	**=**	**Liquiditätssaldo**	**0,00**	**-12.100**	**-14.400**	**-14.400**	**-14.400**	**-14.400**

Teilfinanzhaushalt 2022 / 2023

Gemeinde: 51 Gemeinde Meesiger

Hauptproduktbereic	**1**	**Zentrale Verwaltung**
Produktbereich	**11**	**Innere Verwaltung**
Produktgruppe	**114**	**Zentrale Dienste**
Produkt	**11401**	**Zentrale Grundstücks- und Gebäudeverwaltung**

Nr.		Ein- und Auszahlungsarten (gem. § 4 Absatz 12 GemHVO-Doppik)	Ergebnisse des Haushalts-vorvorjahres	Ansätze des Haushalts-vorjahres einschl. Nachträge	Ansatz des ersten Haushalts-jahres	Ansatz des zweiten Haushalts-jahres	Planungs-daten des ersten Haushalts-folgejahres	Planungs-daten des zweiten Haushalts-folgejahres
			2020	2021	2022	2023	2024	2025
			in €	in €	in €	in €	in €	in €
			1	2	3	4	5	6
1.	+	Einzahlungen	0,00	1.800	2.500	2.500	2.500	2.500
		64110000 Mieten und Pachten, Erbbauzinsen	*0,00*	*1.800*	*2.500*	*2.500*	*2.500*	*2.500*
2.	-	Auszahlungen	0,00	7.500	8.400	9.100	9.200	9.300
		70290000 Dienstbezüge und dergleichen für Sonstige	*0,00*	*3.500*	*3.600*	*4.100*	*4.200*	*4.300*
		70320000 Beiträge zu Versorgungskassen für Arbeitnehmer	*0,00*	*100*	*100*	*100*	*100*	*100*
		70490000 Beiträge zur gesetzlichen Sozialversicherung für Sonstige	*0,00*	*1.100*	*1.100*	*1.300*	*1.300*	*1.300*
		70900000 Pauschalierte Lohnsteuer (auch Zahlungen über Knappschaft)	*0,00*	*100*	*100*	*100*	*100*	*100*
		72350000 Fahrzeugunterhaltung	*0,00*	*1.200*	*2.500*	*2.500*	*2.500*	*2.500*
		76250000 Sachverständigen-, Gerichts- und ähnliche Auszahlungen	*0,00*	*0*	*500*	*500*	*500*	*500*
		76290000 Sonstige Auszahlungen für die Inanspruchnahme von Rechten und Diensten	*0,00*	*1.100*	*0*	*0*	*0*	*0*
		76412000 Kfz-Versicherungen	*0,00*	*0*	*100*	*100*	*100*	*100*
		76414000 Unfallversicherungen	*0,00*	*200*	*200*	*200*	*200*	*200*
		76416000 Umlagen an Schadensausgleichskassen	*0,00*	*200*	*200*	*200*	*200*	*200*
3.	**=**	**Liquiditätssaldo**	**0,00**	**-5.700**	**-5.900**	**-6.600**	**-6.700**	**-6.800**

Teilfinanzhaushalt 2022 / 2023

Gemeinde: 51 Gemeinde Meesiger

Hauptproduktbereic	**1**	**Zentrale Verwaltung**
Produktbereich	**12**	**Sicherheit und Ordnung**
Produktgruppe	**122**	**Ordnungsangelegenheiten**
Produkt	**12200**	**Ordnungsangelegenheiten / Fundtiere**

Nr.		Ein- und Auszahlungsarten (gem. § 4 Absatz 12 GemHVO-Doppik)	Ergebnisse des Haushalts-vorvorjahres	Ansätze des Haushalts-vorjahres einschl. Nachträge	Ansatz des ersten Haushalts-jahres	Ansatz des zweiten Haushalts-jahres	Planungs-daten des ersten Haushalts-folgejahres	Planungs-daten des zweiten Haushalts-folgejahres
			2020	2021	2022	2023	2024	2025
			in €	in €	in €	in €	in €	in €
			1	2	3	4	5	6
1.	+	Einzahlungen	0,00	0	0	0	0	0
2.	-	Auszahlungen	0,00	0	1.000	1.000	1.000	1.000
		72551000 Kostenerstattungen an private Unternehmen	*0,00*	*0*	*1.000*	*1.000*	*1.000*	*1.000*
3.	**=**	**Liquiditätssaldo**	**0,00**	**0**	**-1.000**	**-1.000**	**-1.000**	**-1.000**

Teilfinanzhaushalt 2022 / 2023

Gemeinde: 51 Gemeinde Meesiger

Hauptproduktbereic	**1**	**Zentrale Verwaltung**
Produktbereich	**12**	**Sicherheit und Ordnung**
Produktgruppe	**126**	**Brandschutz**
Produkt	**12600**	**Freiwillige Feuerwehr Ostufer Kummerower See**

Nr.		Ein- und Auszahlungsarten (gem. § 4 Absatz 12 GemHVO-Doppik)	Ergebnisse des Haushalts-vorvorjahres	Ansätze des Haushalts-vorjahres einschl. Nachträge	Ansatz des ersten Haushalts-jahres	Ansatz des zweiten Haushalts-jahres	Planungs-daten des ersten Haushalts-folgejahres	Planungs-daten des zweiten Haushalts-folgejahres
			2020	2021	2022	2023	2024	2025
			in €	in €	in €	in €	in €	in €
			1	2	3	4	5	6
1.	+	Einzahlungen	0,00	1.200	3.600	1.200	1.200	1.200
		64110000 Mieten und Pachten, Erbbauzinsen	*0,00*	*1.200*	*3.600*	*1.200*	*1.200*	*1.200*
2.	-	Auszahlungen	0,00	8.500	5.200	5.200	5.200	5.200
		72310000 Unterhaltung der Grundstücke, Außenanlagen, Gebäude und Gebäudeeinrichtungen	*0,00*	*1.200*	*300*	*300*	*300*	*300*
		72543000 Kostenerstattungen an Gemeinden und Gemeindeverbände	*0,00*	*7.300*	*4.400*	*4.400*	*4.400*	*4.400*
		76340000 Telefon, Datenübertragungskosten	*0,00*	*0*	*500*	*500*	*500*	*500*
3.	**=**	**Liquiditätssaldo**	**0,00**	**-7.300**	**-1.600**	**-4.000**	**-4.000**	**-4.000**

Teilfinanzhaushalt 2022 / 2023

Gemeinde: 51 Gemeinde Meesiger

Hauptproduktbereic	**2**	**Schule und Kultur**
Produktbereich	**21**	**Grundschulen, Regionale Schulen, Gymnasien, Gesamtschulen**
Produktgruppe	**211**	**Grundschulen (§ 11 Abs. 2 Nr.1a) SchulG M-V)**
Produkt	**21100**	**Grundschulen**

Nr.		Ein- und Auszahlungsarten (gem. § 4 Absatz 12 GemHVO-Doppik)	Ergebnisse des Haushalts-vorvorjahres	Ansätze des Haushalts-vorjahres einschl. Nachträge	Ansatz des ersten Haushalts-jahres	Ansatz des zweiten Haushalts-jahres	Planungs-daten des ersten Haushalts-folgejahres	Planungs-daten des zweiten Haushalts-folgejahres
			2020	2021	2022	2023	2024	2025
			in €	in €	in €	in €	in €	in €
			1	2	3	4	5	6
1.	+	Einzahlungen	0,00	0	0	0	0	0
2.	-	Auszahlungen	0,00	8.400	12.500	12.500	12.500	12.500
		72543000 Kostenerstattungen an Gemeinden und Gemeindeverbände	*0,00*	*8.400*	*12.500*	*12.500*	*12.500*	*12.500*
3.	**=**	**Liquiditätssaldo**	**0,00**	**-8.400**	**-12.500**	**-12.500**	**-12.500**	**-12.500**

Teilfinanzhaushalt 2022 / 2023

Gemeinde: 51 Gemeinde Meesiger

Hauptproduktbereic	**2**	**Schule und Kultur**
Produktbereich	**21**	**Grundschulen, Regionale Schulen, Gymnasien, Gesamtschulen**
Produktgruppe	**215**	**Regionale Schulen (§ 11 Abs. 2 Nr.1b) SchulG M-V)**
Produkt	**21500**	**Regionalschulen**

Nr.		Ein- und Auszahlungsarten (gem. § 4 Absatz 12 GemHVO-Doppik)	Ergebnisse des Haushalts-vorvorjahres	Ansätze des Haushalts-vorjahres einschl. Nachträge	Ansatz des ersten Haushalts-jahres	Ansatz des zweiten Haushalts-jahres	Planungs-daten des ersten Haushalts-folgejahres	Planungs-daten des zweiten Haushalts-folgejahres
			2020	2021	2022	2023	2024	2025
			in €	in €	in €	in €	in €	in €
			1	2	3	4	5	6
1.	+	Einzahlungen	0,00	0	0	0	0	0
2.	-	Auszahlungen	0,00	3.000	9.500	9.500	9.500	9.500
		72543000 Kostenerstattungen an Gemeinden und Gemeindeverbände	*0,00*	*3.000*	*9.500*	*9.500*	*9.500*	*9.500*
3.	**=**	**Liquiditätssaldo**	**0,00**	**-3.000**	**-9.500**	**-9.500**	**-9.500**	**-9.500**

Teilfinanzhaushalt 2022 / 2023

Gemeinde: 51 Gemeinde Meesiger

Hauptproduktbereic	**2**	**Schule und Kultur**
Produktbereich	**28**	**Heimat- und sonstige Kulturpflege**
Produktgruppe	**281**	**Heimat- und sonstige Kulturpflege**
Produkt	**28100**	**Heimat und sonstige Kulturpflege**

Nr.		Ein- und Auszahlungsarten (gem. § 4 Absatz 12 GemHVO-Doppik)	Ergebnisse des Haushalts-vorvorjahres	Ansätze des Haushalts-vorjahres einschl. Nachträge	Ansatz des ersten Haushalts-jahres	Ansatz des zweiten Haushalts-jahres	Planungs-daten des ersten Haushalts-folgejahres	Planungs-daten des zweiten Haushalts-folgejahres
			2020	2021	2022	2023	2024	2025
			in €	in €	in €	in €	in €	in €
			1	2	3	4	5	6
1.	+	Einzahlungen	0,00	0	0	0	0	0
2.	-	Auszahlungen	0,00	1.000	3.500	2.000	1.000	1.000
		72310000 Unterhaltung der Grundstücke, Außenanlagen, Gebäude und Gebäudeeinrichtungen	*0,00*	*0*	*500*	*0*	*0*	*0*
		74159000 Zuweisungen und Zuschüsse für laufende Zwecke an den sonstigen privaten Bereich	*0,00*	*1.000*	*3.000*	*2.000*	*1.000*	*1.000*
3.	**=**	**Liquiditätssaldo**	**0,00**	**-1.000**	**-3.500**	**-2.000**	**-1.000**	**-1.000**

Teilfinanzhaushalt 2022 / 2023

Gemeinde: 51 Gemeinde Meesiger

Hauptproduktbereic	**3**	**Soziales und Jugend**
Produktbereich	**33**	**Förderung der Wohlfahrtspflege**
Produktgruppe	**331**	**Förderung von Trägern der Wohlfahrtspflege**
Produkt	**33100**	**Rentnerbetreuung**

Nr.		Ein- und Auszahlungsarten (gem. § 4 Absatz 12 GemHVO-Doppik)	Ergebnisse des Haushalts-vorvorjahres	Ansätze des Haushalts-vorjahres einschl. Nachträge	Ansatz des ersten Haushalts-jahres	Ansatz des zweiten Haushalts-jahres	Planungs-daten des ersten Haushalts-folgejahres	Planungs-daten des zweiten Haushalts-folgejahres
			2020	2021	2022	2023	2024	2025
			in €	in €	in €	in €	in €	in €
			1	2	3	4	5	6
1.	+	Einzahlungen	0,00	0	0	0	0	0
2.	-	Auszahlungen	0,00	600	600	600	600	600
		72490000 Sonstige Auszahlungen für Sachleistungen und Verbrauchsmittel	*0,00*	*600*	*600*	*600*	*600*	*600*
3.	**=**	**Liquiditätssaldo**	**0,00**	**-600**	**-600**	**-600**	**-600**	**-600**

Teilfinanzhaushalt 2022 / 2023

Gemeinde: 51 Gemeinde Meesiger

Hauptproduktbereic	**3**	**Soziales und Jugend**
Produktbereich	**35**	**Sonstige soziale Hilfen und Leistungen**
Produktgruppe	**351**	**Sonstige soziale Hilfen und Leistungen**
Produkt	**35100**	**Sonstige soziale Hilfen und Leistungen**

Nr.		Ein- und Auszahlungsarten (gem. § 4 Absatz 12 GemHVO-Doppik)	Ergebnisse des Haushalts-vorvorjahres	Ansätze des Haushalts-vorjahres einschl. Nachträge	Ansatz des ersten Haushalts-jahres	Ansatz des zweiten Haushalts-jahres	Planungs-daten des ersten Haushalts-folgejahres	Planungs-daten des zweiten Haushalts-folgejahres
			2020	2021	2022	2023	2024	2025
			in €	in €	in €	in €	in €	in €
			1	2	3	4	5	6
1.	+	Einzahlungen	0,00	0	0	0	0	0
2.	-	Auszahlungen	0,00	300	200	200	200	200
		74159000 Zuweisungen und Zuschüsse für laufende Zwecke an den sonstigen privaten Bereich	*0,00*	*300*	*200*	*200*	*200*	*200*
3.	**=**	**Liquiditätssaldo**	**0,00**	**-300**	**-200**	**-200**	**-200**	**-200**

Teilfinanzhaushalt 2022 / 2023

Gemeinde: 51 Gemeinde Meesiger

Hauptproduktbereic	**3**	**Soziales und Jugend**
Produktbereich	**36**	**Kinder-, Jugend- und Familienhilfe**
Produktgruppe	**361**	**Förderung von Kindern in Tageseinrichtungen und in Tagespflege**
Produkt	**36100**	**Träger von Kindertageseinrichtungen und Tagespflegepersonen**

Nr.		Ein- und Auszahlungsarten (gem. § 4 Absatz 12 GemHVO-Doppik)	Ergebnisse des Haushalts-vorvorjahres	Ansätze des Haushalts-vorjahres einschl. Nachträge	Ansatz des ersten Haushalts-jahres	Ansatz des zweiten Haushalts-jahres	Planungs-daten des ersten Haushalts-folgejahres	Planungs-daten des zweiten Haushalts-folgejahres
			2020	2021	2022	2023	2024	2025
			in €	in €	in €	in €	in €	in €
			1	2	3	4	5	6
1.	+	Einzahlungen	0,00	0	0	0	0	0
2.	-	Auszahlungen	0,00	27.600	41.000	41.000	41.000	41.000
		72543000 Kostenerstattungen an Gemeinden und Gemeindeverbände	*0,00*	*27.600*	*0*	*0*	*0*	*0*
		74143000 Zuweisungen und Zuschüsse für laufende Zwecke an Gemeinden und Gemeindeverbände	*0,00*	*0*	*41.000*	*41.000*	*41.000*	*41.000*
3.	**=**	**Liquiditätssaldo**	**0,00**	**-27.600**	**-41.000**	**-41.000**	**-41.000**	**-41.000**

Teilfinanzhaushalt 2022 / 2023

Gemeinde: 51 Gemeinde Meesiger

Hauptproduktbereic	**3**	**Soziales und Jugend**
Produktbereich	**36**	**Kinder-, Jugend- und Familienhilfe**
Produktgruppe	**366**	**Einrichtungen der Kinder- und Jugendarbeit**
Produkt	**36600**	**Spielplätze**

Nr.		Ein- und Auszahlungsarten (gem. § 4 Absatz 12 GemHVO-Doppik)	Ergebnisse des Haushalts-vorvorjahres	Ansätze des Haushalts-vorjahres einschl. Nachträge	Ansatz des ersten Haushalts-jahres	Ansatz des zweiten Haushalts-jahres	Planungs-daten des ersten Haushalts-folgejahres	Planungs-daten des zweiten Haushalts-folgejahres
			2020	2021	2022	2023	2024	2025
			in €	in €	in €	in €	in €	in €
			1	2	3	4	5	6
1.	+	Einzahlungen	0,00	0	0	0	0	0
2.	-	Auszahlungen	0,00	1.200	3.300	3.300	300	300
		72310000 Unterhaltung der Grundstücke, Außenanlagen, Gebäude und Gebäudeeinrichtungen	*0,00*	*1.200*	*3.300*	*3.300*	*300*	*300*
3.	**=**	**Liquiditätssaldo**	**0,00**	**-1.200**	**-3.300**	**-3.300**	**-300**	**-300**

Teilfinanzhaushalt 2022 / 2023

Gemeinde: 51 Gemeinde Meesiger

Hauptproduktbereic	**5**	**Gestaltung Umwelt**
Produktbereich	**51**	**Räumliche Planung und Entwicklung**
Produktgruppe	**511**	**Räumliche Planungs- und Entwicklungsmaßnahmen**
Produkt	**51100**	**Räumliche Planungs- und Entwicklungsmaßnahmen**

Nr.		Ein- und Auszahlungsarten (gem. § 4 Absatz 12 GemHVO-Doppik)	Ergebnisse des Haushalts-vorvorjahres	Ansätze des Haushalts-vorjahres einschl. Nachträge	Ansatz des ersten Haushalts-jahres	Ansatz des zweiten Haushalts-jahres	Planungs-daten des ersten Haushalts-folgejahres	Planungs-daten des zweiten Haushalts-folgejahres
			2020	2021	2022	2023	2024	2025
			in €	in €	in €	in €	in €	in €
			1	2	3	4	5	6
1.	+	Einzahlungen	0,00	0	75.000	0	0	0
		63200000 Benutzungsgebühren, Beiträge und ähnliche Entgelte, Kostenerstattungen	*0,00*	*0*	*75.000*	*0*	*0*	*0*
2.	-	Auszahlungen	0,00	0	100.000	0	0	0
		72900000 Sonstige Auszahlungen für Sach- und Dienstleistungen	*0,00*	*0*	*100.000*	*0*	*0*	*0*
3.	**=**	**Liquiditätssaldo**	**0,00**	**0**	**-25.000**	**0**	**0**	**0**

Teilfinanzhaushalt 2022 / 2023

Gemeinde: 51 Gemeinde Meesiger

Hauptproduktbereic	**5**	**Gestaltung Umwelt**
Produktbereich	**54**	**Verkehrsflächen und -anlagen, ÖPVN**
Produktgruppe	**540**	**Konzessionsabgaben**
Produkt	**54000**	**Konzessionsabgaben**

Nr.		Ein- und Auszahlungsarten (gem. § 4 Absatz 12 GemHVO-Doppik)	Ergebnisse des Haushalts-vorvorjahres	Ansätze des Haushalts-vorjahres einschl. Nachträge	Ansatz des ersten Haushalts-jahres	Ansatz des zweiten Haushalts-jahres	Planungs-daten des ersten Haushalts-folgejahres	Planungs-daten des zweiten Haushalts-folgejahres
			2020	2021	2022	2023	2024	2025
			in €	in €	in €	in €	in €	in €
			1	2	3	4	5	6
1.	+	Einzahlungen	0,00	6.000	6.000	6.000	6.000	6.000
		66250000 Konzessionsabgaben	*0,00*	*6.000*	*6.000*	*6.000*	*6.000*	*6.000*
2.	-	Auszahlungen	0,00	0	0	0	0	0
3.	**=**	**Liquiditätssaldo**	**0,00**	**6.000**	**6.000**	**6.000**	**6.000**	**6.000**

Teilfinanzhaushalt 2022 / 2023

Gemeinde: 51 Gemeinde Meesiger

Hauptproduktbereic	**5**	**Gestaltung Umwelt**
Produktbereich	**54**	**Verkehrsflächen und -anlagen, ÖPVN**
Produktgruppe	**541**	**Gemeindestraßen**
Produkt	**54100**	**Gemeindestraßen**

Nr.		Ein- und Auszahlungsarten (gem. § 4 Absatz 12 GemHVO-Doppik)	Ergebnisse des Haushalts-vorvorjahres	Ansätze des Haushalts-vorjahres einschl. Nachträge	Ansatz des ersten Haushalts-jahres	Ansatz des zweiten Haushalts-jahres	Planungs-daten des ersten Haushalts-folgejahres	Planungs-daten des zweiten Haushalts-folgejahres
			2020	2021	2022	2023	2024	2025
			in €	in €	in €	in €	in €	in €
			1	2	3	4	5	6
1.	+	Einzahlungen	0,00	100	100	100	100	100
		63225000 Entgelte für die Sondernutzung von Straßen	*0,00*	*100*	*100*	*100*	*100*	*100*
2.	-	Auszahlungen	0,00	9.200	19.000	16.000	16.000	16.000
		72200000 Auszahlungen für Energie / Wasser / Abwasser / Abfall	*0,00*	*500*	*200*	*200*	*200*	*200*
		72330000 Unterhaltung des Infrastrukturvermögens	*0,00*	*8.500*	*18.300*	*15.300*	*15.300*	*15.300*
		72380000 Unterhaltung der geringwertigen Geräte, Ausrüstungs- und sonstige Gebrauchsgegenstände	*0,00*	*200*	*500*	*500*	*500*	*500*
3.	**=**	**Liquiditätssaldo**	**0,00**	**-9.100**	**-18.900**	**-15.900**	**-15.900**	**-15.900**

Teilfinanzhaushalt 2022 / 2023

Gemeinde: 51 Gemeinde Meesiger

Hauptproduktbereic	**5**	**Gestaltung Umwelt**
Produktbereich	**54**	**Verkehrsflächen und -anlagen, ÖPVN**
Produktgruppe	**542**	**Kreisstraßen**
Produkt	**54200**	**Kreisstraßen**

Nr.		Ein- und Auszahlungsarten (gem. § 4 Absatz 12 GemHVO-Doppik)	Ergebnisse des Haushalts-vorvorjahres	Ansätze des Haushalts-vorjahres einschl. Nachträge	Ansatz des ersten Haushalts-jahres	Ansatz des zweiten Haushalts-jahres	Planungs-daten des ersten Haushalts-folgejahres	Planungs-daten des zweiten Haushalts-folgejahres
			2020	2021	2022	2023	2024	2025
			in €	in €	in €	in €	in €	in €
			1	2	3	4	5	6
1.	+	Einzahlungen	0,00	0	0	0	0	0
2.	-	Auszahlungen	0,00	700	700	400	400	400
		72200000 Auszahlungen für Energie / Wasser / Abwasser / Abfall	*0,00*	*200*	*200*	*200*	*200*	*200*
		72330000 Unterhaltung des Infrastrukturvermögens	*0,00*	*500*	*500*	*200*	*200*	*200*
3.	**=**	**Liquiditätssaldo**	**0,00**	**-700**	**-700**	**-400**	**-400**	**-400**

Teilfinanzhaushalt 2022 / 2023

Gemeinde: 51 Gemeinde Meesiger

Hauptproduktbereic	**5**	**Gestaltung Umwelt**
Produktbereich	**54**	**Verkehrsflächen und -anlagen, ÖPVN**
Produktgruppe	**546**	**Parkeinrichtungen**
Produkt	**54600**	**Parkeinrichtungen**

Nr.		Ein- und Auszahlungsarten (gem. § 4 Absatz 12 GemHVO-Doppik)	Ergebnisse des Haushalts-vorvorjahres	Ansätze des Haushalts-vorjahres einschl. Nachträge	Ansatz des ersten Haushalts-jahres	Ansatz des zweiten Haushalts-jahres	Planungs-daten des ersten Haushalts-folgejahres	Planungs-daten des zweiten Haushalts-folgejahres
			2020	2021	2022	2023	2024	2025
			in €	in €	in €	in €	in €	in €
			1	2	3	4	5	6
1.	+	Einzahlungen	0,00	9.000	9.000	9.000	9.000	9.000
		63200000 Benutzungsgebühren, Beiträge und ähnliche Entgelte, Kostenerstattungen	*0,00*	*9.000*	*9.000*	*9.000*	*9.000*	*9.000*
2.	-	Auszahlungen	0,00	9.000	8.700	8.700	8.700	8.700
		72330000 Unterhaltung des Infrastrukturvermögens	*0,00*	*2.800*	*2.800*	*2.800*	*2.800*	*2.800*
		72350000 Fahrzeugunterhaltung	*0,00*	*1.400*	*1.400*	*1.400*	*1.400*	*1.400*
		72543000 Kostenerstattungen an Gemeinden und Gemeindeverbände	*0,00*	*400*	*100*	*100*	*100*	*100*
		76210000 Mieten, Pachten und Erbbauzinsen	*0,00*	*4.400*	*4.400*	*4.400*	*4.400*	*4.400*
3.	**=**	**Liquiditätssaldo**	**0,00**	**0**	**300**	**300**	**300**	**300**

Teilfinanzhaushalt 2022 / 2023

Gemeinde: 51 Gemeinde Meesiger

Hauptproduktbereic	**5**	**Gestaltung Umwelt**
Produktbereich	**55**	**Natur- und Landschaftspflege**
Produktgruppe	**551**	**Öffentliches Grün, Landschaftsbau (ohne andere Produktzuordnung)**
Produkt	**55102**	**Campingplatz Gravelotte**

Nr.		Ein- und Auszahlungsarten (gem. § 4 Absatz 12 GemHVO-Doppik)	Ergebnisse des Haushalts-vorvorjahres	Ansätze des Haushalts-vorjahres einschl. Nachträge	Ansatz des ersten Haushalts-jahres	Ansatz des zweiten Haushalts-jahres	Planungs-daten des ersten Haushalts-folgejahres	Planungs-daten des zweiten Haushalts-folgejahres
			2020	2021	2022	2023	2024	2025
			in €	in €	in €	in €	in €	in €
			1	2	3	4	5	6
1.	+	Einzahlungen	0,00	121.000	131.000	131.000	131.000	131.000
		63200000 Benutzungsgebühren, Beiträge und ähnliche Entgelte, Kostenerstattungen	*0,00*	*120.000*	*130.000*	*130.000*	*130.000*	*130.000*
		64110000 Mieten und Pachten, Erbbauzinsen	*0,00*	*1.000*	*1.000*	*1.000*	*1.000*	*1.000*
2.	-	Auszahlungen	0,00	128.200	284.300	177.400	178.100	179.700
		70220000 Dienstbezüge und dergleichen für Arbeitsnehmer	*0,00*	*12.100*	*57.600*	*63.500*	*64.800*	*66.100*
		70320000 Beiträge zu Versorgungskassen für Arbeitnehmer	*0,00*	*500*	*2.400*	*2.600*	*2.600*	*2.600*
		70420000 Beiträge zur gesetzlichen Sozialversicherung für Arbeitnehmer	*0,00*	*2.600*	*12.500*	*14.000*	*14.300*	*14.600*
		72200000 Auszahlungen für Energie / Wasser / Abwasser / Abfall	*0,00*	*40.000*	*40.000*	*40.000*	*40.000*	*40.000*
		72310000 Unterhaltung der Grundstücke, Außenanlagen, Gebäude und Gebäudeeinrichtungen	*0,00*	*7.000*	*36.000*	*7.000*	*7.000*	*7.000*
		72320000 Bewirtschaftung der Grundstücke, Außenanlagen, Gebäude und Gebäudeeinrichtungen	*0,00*	*4.500*	*7.500*	*7.500*	*7.500*	*7.500*
		72350000 Fahrzeugunterhaltung	*0,00*	*3.000*	*3.000*	*3.000*	*3.000*	*3.000*
		72370000 Unterhaltung der Betriebs- und Geschäftsausstattung	*0,00*	*200*	*200*	*200*	*200*	*200*
		72380000 Unterhaltung der geringwertigen Geräte, Ausrüstungs- und sonstige Gebrauchsgegenstände	*0,00*	*200*	*2.000*	*1.000*	*100*	*100*
		72543000 Kostenerstattungen an Gemeinden und Gemeindeverbände	*0,00*	*24.500*	*24.300*	*24.300*	*24.300*	*24.300*
		72920000 Sonstige Auszahlungen für Dienstleistungen	*0,00*	*19.400*	*62.000*	*0*	*0*	*0*
		76130000 Auszahlungen für übernommene Reisekosten für Dienstreisen und Dienstgänge	*0,00*	*0*	*400*	*400*	*400*	*400*
		76140000 Auszahlungen für allgemeine Betreuung der Bediensteten	*0,00*	*100*	*100*	*100*	*100*	*100*
		76210000 Mieten, Pachten und Erbbauzinsen	*0,00*	*10.800*	*10.700*	*10.700*	*10.700*	*10.700*
		76250000 Sachverständigen-, Gerichts- und ähnliche Auszahlungen	*0,00*	*0*	*20.500*	*0*	*0*	*0*
		76310000 Büromaterial	*0,00*	*200*	*200*	*200*	*200*	*200*
		76340000 Telefon, Datenübertragungskosten	*0,00*	*900*	*3.000*	*1.000*	*1.000*	*1.000*
		76350000 Öffentliche Bekanntmachungen	*0,00*	*1.000*	*0*	*0*	*0*	*0*
		76411000 Gebäudeversicherungen	*0,00*	*700*	*700*	*700*	*700*	*700*
		76414000 Unfallversicherungen	*0,00*	*300*	*1.000*	*1.000*	*1.000*	*1.000*
		76420000 Beiträge zu Wirtschaftsverbänden, Berufsvertretungen und Vereinen	*0,00*	*200*	*200*	*200*	*200*	*200*
3.	**=**	**Liquiditätssaldo**	**0,00**	**-7.200**	**-153.300**	**-46.400**	**-47.100**	**-48.700**

Teilfinanzhaushalt 2022 / 2023

Gemeinde: 51 Gemeinde Meesiger

Hauptproduktbereic	**5**	**Gestaltung Umwelt**
Produktbereich	**55**	**Natur- und Landschaftspflege**
Produktgruppe	**552**	**Öffentliche Gewässer, Wasserbauliche Anlagen, Gewässerschutz**
Produkt	**55200**	**Wasser- und Bodenverband**

Nr.		Ein- und Auszahlungsarten (gem. § 4 Absatz 12 GemHVO-Doppik)	Ergebnisse des Haushalts-vorvorjahres	Ansätze des Haushalts-vorjahres einschl. Nachträge	Ansatz des ersten Haushalts-jahres	Ansatz des zweiten Haushalts-jahres	Planungs-daten des ersten Haushalts-folgejahres	Planungs-daten des zweiten Haushalts-folgejahres
			2020	2021	2022	2023	2024	2025
			in €	in €	in €	in €	in €	in €
			1	2	3	4	5	6
1.	+	Einzahlungen	0,00	15.000	19.000	20.000	20.000	20.000
		63200000 Benutzungsgebühren, Beiträge und ähnliche Entgelte, Kostenerstattungen	*0,00*	*15.000*	*19.000*	*20.000*	*20.000*	*20.000*
2.	-	Auszahlungen	0,00	16.600	21.000	22.000	22.000	22.000
		72544000 Kostenerstattungen an Zweckverbände	*0,00*	*16.600*	*21.000*	*22.000*	*22.000*	*22.000*
3.	**=**	**Liquiditätssaldo**	**0,00**	**-1.600**	**-2.000**	**-2.000**	**-2.000**	**-2.000**

Teilfinanzhaushalt 2022 / 2023

Gemeinde: 51 Gemeinde Meesiger

Hauptproduktbereic	**5**	**Gestaltung Umwelt**
Produktbereich	**55**	**Natur- und Landschaftspflege**
Produktgruppe	**552**	**Öffentliche Gewässer, Wasserbauliche Anlagen, Gewässerschutz**
Produkt	**55201**	**Wasserwanderrastplatz Gravelotte**

Nr.		Ein- und Auszahlungsarten (gem. § 4 Absatz 12 GemHVO-Doppik)	Ergebnisse des Haushalts-vorvorjahres	Ansätze des Haushalts-vorjahres einschl. Nachträge	Ansatz des ersten Haushalts-jahres	Ansatz des zweiten Haushalts-jahres	Planungs-daten des ersten Haushalts-folgejahres	Planungs-daten des zweiten Haushalts-folgejahres
			2020	2021	2022	2023	2024	2025
			in €	in €	in €	in €	in €	in €
			1	2	3	4	5	6
1.	+	Einzahlungen	0,00	14.000	15.000	15.000	15.000	15.000
		63200000 Benutzungsgebühren, Beiträge und ähnliche Entgelte, Kostenerstattungen	*0,00*	*14.000*	*15.000*	*15.000*	*15.000*	*15.000*
2.	-	Auszahlungen	0,00	13.500	33.500	35.200	33.000	33.300
		70220000 Dienstbezüge und dergleichen für Arbeitsnehmer	*0,00*	*0*	*12.800*	*12.800*	*13.100*	*13.300*
		70320000 Beiträge zu Versorgungskassen für Arbeitnehmer	*0,00*	*0*	*500*	*500*	*500*	*500*
		70420000 Beiträge zur gesetzlichen Sozialversicherung für Arbeitnehmer	*0,00*	*0*	*2.700*	*2.700*	*2.700*	*2.800*
		72200000 Auszahlungen für Energie / Wasser / Abwasser / Abfall	*0,00*	*1.200*	*1.200*	*1.200*	*1.200*	*1.200*
		72310000 Unterhaltung der Grundstücke, Außenanlagen, Gebäude und Gebäudeeinrichtungen	*0,00*	*5.000*	*6.000*	*3.000*	*500*	*500*
		72350000 Fahrzeugunterhaltung	*0,00*	*1.000*	*500*	*500*	*500*	*500*
		72543000 Kostenerstattungen an Gemeinden und Gemeindeverbände	*0,00*	*300*	*300*	*300*	*300*	*300*
		72920000 Sonstige Auszahlungen für Dienstleistungen	*0,00*	*2.300*	*0*	*0*	*0*	*0*
		76210000 Mieten, Pachten und Erbbauzinsen	*0,00*	*3.700*	*9.300*	*14.000*	*14.000*	*14.000*
		76414000 Unfallversicherungen	*0,00*	*0*	*200*	*200*	*200*	*200*
3.	**=**	**Liquiditätssaldo**	**0,00**	**500**	**-18.500**	**-20.200**	**-18.000**	**-18.300**

Teilfinanzhaushalt 2022 / 2023

Gemeinde: 51 Gemeinde Meesiger

Hauptproduktbereic	**5**	**Gestaltung Umwelt**
Produktbereich	**55**	**Natur- und Landschaftspflege**
Produktgruppe	**555**	**Land- und Fortswirtschaft**
Produkt	**55500**	**Land- und Forstwirtschaft**

Nr.		Ein- und Auszahlungsarten (gem. § 4 Absatz 12 GemHVO-Doppik)	Ergebnisse des Haushalts-vorvorjahres	Ansätze des Haushalts-vorjahres einschl. Nachträge	Ansatz des ersten Haushalts-jahres	Ansatz des zweiten Haushalts-jahres	Planungs-daten des ersten Haushalts-folgejahres	Planungs-daten des zweiten Haushalts-folgejahres
			2020	2021	2022	2023	2024	2025
			in €	in €	in €	in €	in €	in €
			1	2	3	4	5	6
1.	+	Einzahlungen	0,00	1.500	1.500	1.500	1.500	1.500
		64110000 Mieten und Pachten, Erbbauzinsen	*0,00*	*1.500*	*1.500*	*1.500*	*1.500*	*1.500*
2.	-	Auszahlungen	0,00	0	0	0	0	0
3.	**=**	**Liquiditätssaldo**	**0,00**	**1.500**	**1.500**	**1.500**	**1.500**	**1.500**

Teilfinanzhaushalt 2022 / 2023

Gemeinde: 51 Gemeinde Meesiger

Hauptproduktbereic	**5**	**Gestaltung Umwelt**
Produktbereich	**57**	**Wirtschaft und Tourismus**
Produktgruppe	**571**	**Wirtschaftsförderung**
Produkt	**57100**	**AGH- Maßnahmen / AGH- Stützpunkt**

Nr.		Ein- und Auszahlungsarten (gem. § 4 Absatz 12 GemHVO-Doppik)	Ergebnisse des Haushalts-vorvorjahres	Ansätze des Haushalts-vorjahres einschl. Nachträge	Ansatz des ersten Haushalts-jahres	Ansatz des zweiten Haushalts-jahres	Planungs-daten des ersten Haushalts-folgejahres	Planungs-daten des zweiten Haushalts-folgejahres
			2020	2021	2022	2023	2024	2025
			in €	in €	in €	in €	in €	in €
			1	2	3	4	5	6
1.	+	Einzahlungen	0,00	0	0	0	0	0
2.	-	Auszahlungen	0,00	300	3.000	2.100	1.800	1.800
		72310000 Unterhaltung der Grundstücke, Außenanlagen, Gebäude und Gebäudeeinrichtungen	*0,00*	*100*	*1.000*	*100*	*100*	*100*
		72350000 Fahrzeugunterhaltung	*0,00*	*0*	*1.500*	*1.500*	*1.500*	*1.500*
		72380000 Unterhaltung der geringwertigen Geräte, Ausrüstungs- und sonstige Gebrauchsgegenstände	*0,00*	*200*	*500*	*500*	*200*	*200*
3.	**=**	**Liquiditätssaldo**	**0,00**	**-300**	**-3.000**	**-2.100**	**-1.800**	**-1.800**

Teilfinanzhaushalt 2022 / 2023

Gemeinde: 51 Gemeinde Meesiger

Hauptproduktbereic	**5**	**Gestaltung Umwelt**
Produktbereich	**57**	**Wirtschaft und Tourismus**
Produktgruppe	**573**	**Allgemeine Einrichtungen und Unternehmen**
Produkt	**57300**	**Gemeindehaus**

Nr.		Ein- und Auszahlungsarten (gem. § 4 Absatz 12 GemHVO-Doppik)	Ergebnisse des Haushalts-vorvorjahres	Ansätze des Haushalts-vorjahres einschl. Nachträge	Ansatz des ersten Haushalts-jahres	Ansatz des zweiten Haushalts-jahres	Planungs-daten des ersten Haushalts-folgejahres	Planungs-daten des zweiten Haushalts-folgejahres
			2020	2021	2022	2023	2024	2025
			in €	in €	in €	in €	in €	in €
			1	2	3	4	5	6
1.	+	Einzahlungen	0,00	500	500	500	500	500
		64110000 Mieten und Pachten, Erbbauzinsen	*0,00*	*500*	*500*	*500*	*500*	*500*
2.	-	Auszahlungen	0,00	6.600	26.800	33.300	7.700	7.700
		72200000 Auszahlungen für Energie / Wasser / Abwasser / Abfall	*0,00*	*5.500*	*5.500*	*6.000*	*6.000*	*6.000*
		72310000 Unterhaltung der Grundstücke, Außenanlagen, Gebäude und Gebäudeeinrichtungen	*0,00*	*300*	*16.500*	*25.000*	*300*	*300*
		72320000 Bewirtschaftung der Grundstücke, Außenanlagen, Gebäude und Gebäudeeinrichtungen	*0,00*	*100*	*300*	*300*	*300*	*300*
		72380000 Unterhaltung der geringwertigen Geräte, Ausrüstungs- und sonstige Gebrauchsgegenstände	*0,00*	*200*	*3.500*	*1.000*	*100*	*100*
		76340000 Telefon, Datenübertragungskosten	*0,00*	*0*	*500*	*500*	*500*	*500*
		76411000 Gebäudeversicherungen	*0,00*	*500*	*500*	*500*	*500*	*500*
3.	**=**	**Liquiditätssaldo**	**0,00**	**-6.100**	**-26.300**	**-32.800**	**-7.200**	**-7.200**

Teilfinanzhaushalt 2022 / 2023

Gemeinde: 51 Gemeinde Meesiger

Hauptproduktbereic	**6**	**Zentrale Finanzleistungen**
Produktbereich	**61**	**Allgemeine Finanzwirtschaft**
Produktgruppe	**611**	**Steuern, allgemeine Zuweisungen, allgemeine Umlagen**
Produkt	**61100**	**Steuern, Allgemeine Zuweisungen, allgemeine Umlagen**

Nr.		Ein- und Auszahlungsarten (gem. § 4 Absatz 12 GemHVO-Doppik)	Ergebnisse des Haushalts-vorvorjahres	Ansätze des Haushalts-vorjahres einschl. Nachträge	Ansatz des ersten Haushalts-jahres	Ansatz des zweiten Haushalts-jahres	Planungs-daten des ersten Haushalts-folgejahres	Planungs-daten des zweiten Haushalts-folgejahres
			2020	2021	2022	2023	2024	2025
			in €	in €	in €	in €	in €	in €
			1	2	3	4	5	6
1.	+	Einzahlungen	0,00	210.800	271.900	264.500	264.500	264.500
		60110000 Grundsteuer A	*0,00*	*11.200*	*12.000*	*12.000*	*12.000*	*12.000*
		60120000 Grundsteuer B	*0,00*	*31.200*	*31.200*	*31.200*	*31.200*	*31.200*
		60130000 Gewerbesteuer	*0,00*	*10.900*	*20.000*	*20.000*	*20.000*	*20.000*
		60210000 Gemeindeanteil an der Einkommensteuer	*0,00*	*50.600*	*53.000*	*56.000*	*56.000*	*56.000*
		60220000 Gemeindeanteil an der Umsatzsteuer	*0,00*	*4.200*	*4.300*	*4.400*	*4.400*	*4.400*
		60320000 Hundesteuer	*0,00*	*400*	*700*	*700*	*700*	*700*
		61110000 Schlüsselzuweisungen vom Land	*0,00*	*102.300*	*140.200*	*140.200*	*140.200*	*140.200*
		61620000 Allgemeine Umlagen von Gemeinden und Gemeindeverbänden	*0,00*	*0*	*10.500*	*0*	*0*	*0*
2.	-	Auszahlungen	0,00	140.700	175.200	175.200	175.200	175.200
		74310000 Gewerbesteuerumlage	*0,00*	*700*	*1.800*	*1.800*	*1.800*	*1.800*
		74421000 Allgemeine Umlagen an Landkreise	*0,00*	*88.000*	*107.400*	*107.400*	*107.400*	*107.400*
		74422000 Allgemeine Umlagen an Amt oder geschäftsführende Gemeinde	*0,00*	*52.000*	*66.000*	*66.000*	*66.000*	*66.000*
3.	**=**	**Liquiditätssaldo**	**0,00**	**70.100**	**96.700**	**89.300**	**89.300**	**89.300**

Teilfinanzhaushalt 2022 / 2023

Gemeinde: 51 Gemeinde Meesiger

Hauptproduktbereic	**6**	**Zentrale Finanzleistungen**
Produktbereich	**61**	**Allgemeine Finanzwirtschaft**
Produktgruppe	**612**	**Sonstige allgemeine Finanzwirtschaft (ohne direkte Produktzuordnung)**
Produkt	**61200**	**Sonstige allgemeine Finanzwirtschaft**

Nr.		Ein- und Auszahlungsarten (gem. § 4 Absatz 12 GemHVO-Doppik)	Ergebnisse des Haushalts-vorvorjahres	Ansätze des Haushalts-vorjahres einschl. Nachträge	Ansatz des ersten Haushalts-jahres	Ansatz des zweiten Haushalts-jahres	Planungs-daten des ersten Haushalts-folgejahres	Planungs-daten des zweiten Haushalts-folgejahres
			2020	2021	2022	2023	2024	2025
			in €	in €	in €	in €	in €	in €
			1	2	3	4	5	6
1.	+	Einzahlungen	0,00	0	0	0	0	0
2.	-	Auszahlungen	0,00	0	2.100	2.100	2.100	2.100
		77990000 Sonstige Zinsen und sonstige Finanzauszahlungen (Sonstige)	*0,00*	*0*	*2.100*	*2.100*	*2.100*	*2.100*
3.	**=**	**Liquiditätssaldo**	**0,00**	**0**	**-2.100**	**-2.100**	**-2.100**	**-2.100**

Teilfinanzhaushalt 2022 / 2023

Gemeinde: 51 Gemeinde Meesiger

Hauptproduktbereic	**6**	**Zentrale Finanzleistungen**
Produktbereich	**62**	**Beteiligungen, Sondervermögen**
Produktgruppe	**626**	**Beteiligungen, Anteile, Wertpapiere des Anlagevermögens**
Produkt	**62600**	**Beteiligung, Anteile und Wertpapiere des Anlagevermögens**

Nr.		Ein- und Auszahlungsarten (gem. § 4 Absatz 12 GemHVO-Doppik)	Ergebnisse des Haushalts-vorvorjahres	Ansätze des Haushalts-vorjahres einschl. Nachträge	Ansatz des ersten Haushalts-jahres	Ansatz des zweiten Haushalts-jahres	Planungs-daten des ersten Haushalts-folgejahres	Planungs-daten des zweiten Haushalts-folgejahres
			2020	2021	2022	2023	2024	2025
			in €	in €	in €	in €	in €	in €
			1	2	3	4	5	6
1.	+	Einzahlungen	0,00	7.000	7.000	7.000	7.000	7.000
		67600000 Finanzeinzahlungen aus Sondervermögen mit Sonderrechnung, Zweckverbänden, Anstalten des öffentlichen Rechts und rechtsfähigen kommunalen Stiftungen	*0,00*	*7.000*	*7.000*	*7.000*	*7.000*	*7.000*
2.	-	Auszahlungen	0,00	0	0	0	0	0
3.	**=**	**Liquiditätssaldo**	**0,00**	**7.000**	**7.000**	**7.000**	**7.000**	**7.000**

Teilergebnishaushalt 2022 / 2023

Gemeinde: 51 Gemeinde Meesiger

Hauptproduktbereic	**1**	**Zentrale Verwaltung**
Produktbereich	**11**	**Innere Verwaltung**
Produktgruppe	**111**	**Verwaltungssteuerung**
Produkt	**11100**	**Verwaltungssteuerung**

Nr.		Ertrags- und Aufwandsarten (gemäß § 4 Absatz 10 GemHVO-Doppik)	Ergebnisse des Haushalts-vorvorjahres	Ansätze des Haushalts-vorjahres einschl. Nachträge	Ansatz des ersten Haushalts-jahres	Ansatz des zweiten Haushalts-jahres	Planungs-daten des ersten Haushalts-folgejahres	Planungs-daten des zweiten Haushalts-folgejahres
			2020	2021	2022	2023	2024	2025
			in €	in €	in €	in €	in €	in €
			1	2	3	4	5	6
1.	+	Steuern und ähnliche Abgaben	0,00	0	0	0	0	0
2.	+	Zuwendungen, allgemeine Umlagen und sonstige Transfererträge	0,00	0	0	0	0	0
3.	+	Erträge der sozialen Sicherung	0,00	0	0	0	0	0
4.	+	Öffentlich-rechtliche Leistungsentgelte	0,00	0	0	0	0	0
5.	+	Privatrechtliche Leistungsentgelte	0,00	0	0	0	0	0
6.	+	Kostenerstattungen und Kostenumlagen	0,00	0	0	0	0	0
7	+	Andere aktivierte Eigenleistungen	0,00	0	0	0	0	0
8.	+	Zinserträge und sonstige Finanzerträge	0,00	0	0	0	0	0
9	+	Sonstige Erträge	0,00	0	0	0	0	0
10.	**=**	**Summe der Erträge (Summe der Nummern 1 bis 9)**	**0,00**	**0**	**0**	**0**	**0**	**0**
11.	-	Personalaufwendungen	0,00	11.000	11.900	11.900	11.900	11.900
		50100000 Aufwendungen für ehrenamtlich Tätige	*0,00*	*9.600*	*10.500*	*10.500*	*10.500*	*10.500*
		50430000 Beiträge zur gesetzlichen Sozialversicherung für ehrenamtlich Tätige	*0,00*	*1.400*	*1.400*	*1.400*	*1.400*	*1.400*
12.	-	Versorgungsaufwendungen	0,00	0	0	0	0	0
13.	-	Aufwendungen für Sach- und Dienstleistungen	0,00	0	0	0	0	0
14.	-	Abschreibungen	0,00	0	0	0	0	0
15.	-	Zuwendungen, Umlagen und sonstige Transferaufwendungen	0,00	0	0	0	0	0
16.	-	Aufwendungen der sozialen Sicherung	0,00	0	0	0	0	0
17.	-	Zinsaufwendungen und sonstige Finanzaufwendungen	0,00	0	0	0	0	0
18.	-	Sonstige Aufwendungen	0,00	1.100	2.500	2.500	2.500	2.500
		56130000 Aufwendungen für übernommene Reisekosten für Dienstreisen und Dienstgänge	*0,00*	*0*	*1.200*	*1.200*	*1.200*	*1.200*
		56413000 Haftpflichtversicherungen	*0,00*	*400*	*400*	*400*	*400*	*400*
		56414000 Unfallversicherungen	*0,00*	*100*	*100*	*100*	*100*	*100*
		56416000 Umlagen an Schadensausgleichskassen	*0,00*	*100*	*100*	*100*	*100*	*100*
		56420000 Beiträge zu Wirtschaftsverbänden, Berufsvertretungen und Vereinen	*0,00*	*200*	*300*	*300*	*300*	*300*
		56930000 Repräsentationen	*0,00*	*300*	*400*	*400*	*400*	*400*
19.	**=**	**Summe der Aufwendungen (Summe der Nummern 11 bis 18)**	**0,00**	**12.100**	**14.400**	**14.400**	**14.400**	**14.400**
20.	**=**	**Jahresergebnis des Teilhaushaltes vor Verrechnung der internen Leistungsbeziehungen und vor Veränderung der Rücklagen (Saldo der Nummern 10 und 19)**	**0,00**	**-12.100**	**-14.400**	**-14.400**	**-14.400**	**-14.400**
21.	+	Erträge aus internen Leistungsbeziehungen	0,00	0	0	0	0	0
22.	-	Aufwendungen aus internen Leistungsbeziehungen	0,00	0	0	0	0	0
23.	**=**	**Jahresergebnis des Teilhaushaltes nach Verrechnung der internen Leistungsbeziehungen und vor Veränderung der Rücklagen (Nummer 20 zuzüglich Nummer 21 abzüglich Nummer 22)**	**0,00**	**-12.100**	**-14.400**	**-14.400**	**-14.400**	**-14.400**

Teilergebnishaushalt 2022 / 2023

Gemeinde: 51 Gemeinde Meesiger

Hauptproduktbereic 1 Zentrale Verwaltung
Produktbereich 11 Innere Verwaltung
Produktgruppe 114 Zentrale Dienste
Produkt 11401 Zentrale Grundstücks- und Gebäudeverwaltung

Nr.		Ertrags- und Aufwandsarten (gemäß § 4 Absatz 10 GemHVO-Doppik)	Ergebnisse des Haushalts-vorvorjahres	Ansätze des Haushalts-vorjahres einschl. Nachträge	Ansatz des ersten Haushalts-jahres	Ansatz des zweiten Haushalts-jahres	Planungs-daten des ersten Haushalts-folgejahres	Planungs-daten des zweiten Haushalts-folgejahres
			2020	2021	2022	2023	2024	2025
			in €	in €	in €	in €	in €	in €
			1	2	3	4	5	6
1.	+	Steuern und ähnliche Abgaben	0,00	0	0	0	0	0
2.	+	Zuwendungen, allgemeine Umlagen und sonstige Transfererträge	0,00	0	0	0	0	0
3.	+	Erträge der sozialen Sicherung	0,00	0	0	0	0	0
4.	+	Öffentlich-rechtliche Leistungsentgelte	0,00	0	0	0	0	0
5.	+	Privatrechtliche Leistungsentgelte	0,00	1.800	2.500	2.500	2.500	2.500
		44110000 Mieten und Pachten, Erbbauzinsen	*0,00*	*1.800*	*2.500*	*2.500*	*2.500*	*2.500*
6.	+	Kostenerstattungen und Kostenumlagen	0,00	0	0	0	0	0
7	+	Andere aktivierte Eigenleistungen	0,00	0	0	0	0	0
8.	+	Zinserträge und sonstige Finanzerträge	0,00	0	0	0	0	0
9	+	Sonstige Erträge	0,00	0	0	0	0	0
10.	**=**	**Summe der Erträge (Summe der Nummern 1 bis 9)**	**0,00**	**1.800**	**2.500**	**2.500**	**2.500**	**2.500**
11.	-	Personalaufwendungen	0,00	4.800	4.900	5.600	5.700	5.800
		50290000 Dienstbezüge und dergleichen für Sonstige	*0,00*	*3.500*	*3.600*	*4.100*	*4.200*	*4.300*
		50320000 Beiträge zu Versorgungskassen für Arbeitnehmer	*0,00*	*100*	*100*	*100*	*100*	*100*
		50490000 Sonstige Beiträge zur gesetzlichen Sozialversicherung	*0,00*	*1.100*	*1.100*	*1.300*	*1.300*	*1.300*
		50900000 Pauschalierte Lohnsteuer (auch Zahlungen über Knappschaft)	*0,00*	*100*	*100*	*100*	*100*	*100*
12.	-	Versorgungsaufwendungen	0,00	0	0	0	0	0
13.	-	Aufwendungen für Sach- und Dienstleistungen	0,00	1.200	2.500	2.500	2.500	2.500
		52350000 Fahrzeugunterhaltung	*0,00*	*1.200*	*2.500*	*2.500*	*2.500*	*2.500*
14.	-	Abschreibungen	0,00	0	0	0	0	0
15.	-	Zuwendungen, Umlagen und sonstige Transferaufwendungen	0,00	0	0	0	0	0
16.	-	Aufwendungen der sozialen Sicherung	0,00	0	0	0	0	0
17.	-	Zinsaufwendungen und sonstige Finanzaufwendungen	0,00	0	0	0	0	0
18.	-	Sonstige Aufwendungen	0,00	1.500	1.000	1.000	1.000	1.000
		56250000 Sachverständigen-, Gerichts- und ähnliche Aufwendungen	*0,00*	*0*	*500*	*500*	*500*	*500*
		56290000 Sonstige Aufwendungen für die Inanspruchnahme von Rechten und Diensten	*0,00*	*1.100*	*0*	*0*	*0*	*0*
		56412000 Kfz-Versicherungen	*0,00*	*0*	*100*	*100*	*100*	*100*
		56414000 Unfallversicherungen	*0,00*	*200*	*200*	*200*	*200*	*200*
		56416000 Umlagen an Schadensausgleichskassen	*0,00*	*200*	*200*	*200*	*200*	*200*
19.	**=**	**Summe der Aufwendungen (Summe der Nummern 11 bis 18)**	**0,00**	**7.500**	**8.400**	**9.100**	**9.200**	**9.300**
20.	**=**	**Jahresergebnis des Teilhaushaltes vor Verrechnung der internen Leistungsbeziehungen und vor Veränderung der Rücklagen (Saldo der Nummern 10 und 19)**	**0,00**	**-5.700**	**-5.900**	**-6.600**	**-6.700**	**-6.800**
21.	+	Erträge aus internen Leistungsbeziehungen	0,00	0	0	0	0	0
22.	-	Aufwendungen aus internen Leistungsbeziehungen	0,00	0	0	0	0	0
23.	**=**	**Jahresergebnis des Teilhaushaltes nach Verrechnung der internen Leistungsbeziehungen und vor Veränderung der Rücklagen (Nummer 20 zuzüglich Nummer 21 abzüglich Nummer 22)**	**0,00**	**-5.700**	**-5.900**	**-6.600**	**-6.700**	**-6.800**

Teilergebnishaushalt 2022 / 2023

Gemeinde: 51 Gemeinde Meesiger

Hauptproduktbereic	**1**	**Zentrale Verwaltung**
Produktbereich	**12**	**Sicherheit und Ordnung**
Produktgruppe	**122**	**Ordnungsangelegenheiten**
Produkt	**12200**	**Ordnungsangelegenheiten / Fundtiere**

Nr.		Ertrags- und Aufwandsarten (gemäß § 4 Absatz 10 GemHVO-Doppik)	Ergebnisse des Haushalts-vorvorjahres	Ansätze des Haushalts-vorjahres einschl. Nachträge	Ansatz des ersten Haushalts-jahres	Ansatz des zweiten Haushalts-jahres	Planungs-daten des ersten Haushalts-folgejahres	Planungs-daten des zweiten Haushalts-folgejahres
			2020	2021	2022	2023	2024	2025
			in €	in €	in €	in €	in €	in €
			1	2	3	4	5	6
1.	+	Steuern und ähnliche Abgaben	0,00	0	0	0	0	0
2.	+	Zuwendungen, allgemeine Umlagen und sonstige Transfererträge	0,00	0	0	0	0	0
3.	+	Erträge der sozialen Sicherung	0,00	0	0	0	0	0
4.	+	Öffentlich-rechtliche Leistungsentgelte	0,00	0	0	0	0	0
5.	+	Privatrechtliche Leistungsentgelte	0,00	0	0	0	0	0
6.	+	Kostenerstattungen und Kostenumlagen	0,00	0	0	0	0	0
7	+	Andere aktivierte Eigenleistungen	0,00	0	0	0	0	0
8.	+	Zinserträge und sonstige Finanzerträge	0,00	0	0	0	0	0
9	+	Sonstige Erträge	0,00	0	0	0	0	0
10.	**=**	**Summe der Erträge (Summe der Nummern 1 bis 9)**	**0,00**	**0**	**0**	**0**	**0**	**0**
11.	-	Personalaufwendungen	0,00	0	0	0	0	0
12.	-	Versorgungsaufwendungen	0,00	0	0	0	0	0
13.	-	Aufwendungen für Sach- und Dienstleistungen	0,00	0	1.000	1.000	1.000	1.000
		52551000 Kostenerstattungen an private Unternehmen	*0,00*	*0*	*1.000*	*1.000*	*1.000*	*1.000*
14.	-	Abschreibungen	0,00	0	0	0	0	0
15.	-	Zuwendungen, Umlagen und sonstige Transferaufwendungen	0,00	0	0	0	0	0
16.	-	Aufwendungen der sozialen Sicherung	0,00	0	0	0	0	0
17.	-	Zinsaufwendungen und sonstige Finanzaufwendungen	0,00	0	0	0	0	0
18.	-	Sonstige Aufwendungen	0,00	0	0	0	0	0
19.	**=**	**Summe der Aufwendungen (Summe der Nummern 11 bis 18)**	**0,00**	**0**	**1.000**	**1.000**	**1.000**	**1.000**
20.	**=**	**Jahresergebnis des Teilhaushaltes vor Verrechnung der internen Leistungsbeziehungen und vor Veränderung der Rücklagen (Saldo der Nummern 10 und 19)**	**0,00**	**0**	**-1.000**	**-1.000**	**-1.000**	**-1.000**
21.	+	Erträge aus internen Leistungsbeziehungen	0,00	0	0	0	0	0
22.	-	Aufwendungen aus internen Leistungsbeziehungen	0,00	0	0	0	0	0
23.	**=**	**Jahresergebnis des Teilhaushaltes nach Verrechnung der internen Leistungsbeziehungen und vor Veränderung der Rücklagen (Nummer 20 zuzüglich Nummer 21 abzüglich Nummer 22)**	**0,00**	**0**	**-1.000**	**-1.000**	**-1.000**	**-1.000**

Teilergebnishaushalt 2022 / 2023

Gemeinde: 51 Gemeinde Meesiger

Hauptproduktbereic	**1**	**Zentrale Verwaltung**
Produktbereich	**12**	**Sicherheit und Ordnung**
Produktgruppe	**126**	**Brandschutz**
Produkt	**12600**	**Freiwillige Feuerwehr Ostufer Kummerower See**

Nr.		Ertrags- und Aufwandsarten (gemäß § 4 Absatz 10 GemHVO-Doppik)	Ergebnisse des Haushalts-vorvorjahres	Ansätze des Haushalts-vorjahres einschl. Nachträge	Ansatz des ersten Haushalts-jahres	Ansatz des zweiten Haushalts-jahres	Planungs-daten des ersten Haushalts-folgejahres	Planungs-daten des zweiten Haushalts-folgejahres
			2020	2021	2022	2023	2024	2025
			in €	in €	in €	in €	in €	in €
			1	2	3	4	5	6
1.	+	Steuern und ähnliche Abgaben	0,00	0	0	0	0	0
2.	+	Zuwendungen, allgemeine Umlagen und sonstige Transfererträge	0,00	1.200	1.200	1.200	1.200	1.200
		41510000 Erträge aus der Auflösung von Sonderposten aus Zuwendungen	*0,00*	*1.200*	*1.200*	*1.200*	*1.200*	*1.200*
3.	+	Erträge der sozialen Sicherung	0,00	0	0	0	0	0
4.	+	Öffentlich-rechtliche Leistungsentgelte	0,00	0	0	0	0	0
5.	+	Privatrechtliche Leistungsentgelte	0,00	1.200	3.600	1.200	1.200	1.200
		44110000 Mieten und Pachten, Erbbauzinsen	*0,00*	*1.200*	*3.600*	*1.200*	*1.200*	*1.200*
6.	+	Kostenerstattungen und Kostenumlagen	0,00	0	0	0	0	0
7	+	Andere aktivierte Eigenleistungen	0,00	0	0	0	0	0
8.	+	Zinserträge und sonstige Finanzerträge	0,00	0	0	0	0	0
9	+	Sonstige Erträge	0,00	0	0	0	0	0
10.	**=**	**Summe der Erträge (Summe der Nummern 1 bis 9)**	**0,00**	**2.400**	**4.800**	**2.400**	**2.400**	**2.400**
11.	-	Personalaufwendungen	0,00	0	0	0	0	0
12.	-	Versorgungsaufwendungen	0,00	0	0	0	0	0
13.	-	Aufwendungen für Sach- und Dienstleistungen	0,00	8.500	4.700	4.700	4.700	4.700
		52310000 Unterhaltung der Grundstücke, Außenanlagen, Gebäude und Gebäudeeinrichtungen	*0,00*	*1.200*	*300*	*300*	*300*	*300*
		52543000 Kostenerstattungen an Gemeinden und Gemeindeverbände	*0,00*	*7.300*	*4.400*	*4.400*	*4.400*	*4.400*
14.	-	Abschreibungen	0,00	1.300	1.300	1.300	1.300	1.300
		53400000 Abschreibungen auf bebaute Grundstücke und grundstücksgleiche Rechte	*0,00*	*1.300*	*1.300*	*1.300*	*1.300*	*1.300*
15.	-	Zuwendungen, Umlagen und sonstige Transferaufwendungen	0,00	0	0	0	0	0
16.	-	Aufwendungen der sozialen Sicherung	0,00	0	0	0	0	0
17.	-	Zinsaufwendungen und sonstige Finanzaufwendungen	0,00	0	0	0	0	0
18.	-	Sonstige Aufwendungen	0,00	0	500	500	500	500
		56340000 Telefon, Datenübertragungskosten	*0,00*	*0*	*500*	*500*	*500*	*500*
19.	**=**	**Summe der Aufwendungen (Summe der Nummern 11 bis 18)**	**0,00**	**9.800**	**6.500**	**6.500**	**6.500**	**6.500**
20.	**=**	**Jahresergebnis des Teilhaushaltes vor Verrechnung der internen Leistungsbeziehungen und vor Veränderung der Rücklagen (Saldo der Nummern 10 und 19)**	**0,00**	**-7.400**	**-1.700**	**-4.100**	**-4.100**	**-4.100**
21.	+	Erträge aus internen Leistungsbeziehungen	0,00	0	0	0	0	0
22.	-	Aufwendungen aus internen Leistungsbeziehungen	0,00	0	0	0	0	0
23.	**=**	**Jahresergebnis des Teilhaushaltes nach Verrechnung der internen Leistungsbeziehungen und vor Veränderung der Rücklagen (Nummer 20 zuzüglich Nummer 21 abzüglich Nummer 22)**	**0,00**	**-7.400**	**-1.700**	**-4.100**	**-4.100**	**-4.100**

Teilergebnishaushalt 2022 / 2023

Gemeinde: 51 Gemeinde Meesiger

Hauptproduktbereic	**2**	**Schule und Kultur**
Produktbereich	**21**	**Grundschulen, Regionale Schulen, Gymnasien, Gesamtschulen**
Produktgruppe	**211**	**Grundschulen (§ 11 Abs. 2 Nr.1a) SchulG M-V)**
Produkt	**21100**	**Grundschulen**

Nr.		Ertrags- und Aufwandsarten (gemäß § 4 Absatz 10 GemHVO-Doppik)	Ergebnisse des Haushalts-vorvorjahres	Ansätze des Haushalts-vorjahres einschl. Nachträge	Ansatz des ersten Haushalts-jahres	Ansatz des zweiten Haushalts-jahres	Planungs-daten des ersten Haushalts-folgejahres	Planungs-daten des zweiten Haushalts-folgejahres
			2020	2021	2022	2023	2024	2025
			in €	in €	in €	in €	in €	in €
			1	2	3	4	5	6
1.	+	Steuern und ähnliche Abgaben	0,00	0	0	0	0	0
2.	+	Zuwendungen, allgemeine Umlagen und sonstige Transfererträge	0,00	0	0	0	0	0
3.	+	Erträge der sozialen Sicherung	0,00	0	0	0	0	0
4.	+	Öffentlich-rechtliche Leistungsentgelte	0,00	0	0	0	0	0
5.	+	Privatrechtliche Leistungsentgelte	0,00	0	0	0	0	0
6.	+	Kostenerstattungen und Kostenumlagen	0,00	0	0	0	0	0
7	+	Andere aktivierte Eigenleistungen	0,00	0	0	0	0	0
8.	+	Zinserträge und sonstige Finanzerträge	0,00	0	0	0	0	0
9	+	Sonstige Erträge	0,00	0	0	0	0	0
10.	**=**	**Summe der Erträge (Summe der Nummern 1 bis 9)**	**0,00**	**0**	**0**	**0**	**0**	**0**
11.	-	Personalaufwendungen	0,00	0	0	0	0	0
12.	-	Versorgungsaufwendungen	0,00	0	0	0	0	0
13.	-	Aufwendungen für Sach- und Dienstleistungen	0,00	8.400	12.500	12.500	12.500	12.500
		52543000 Kostenerstattungen an Gemeinden und Gemeindeverbände	*0,00*	*8.400*	*12.500*	*12.500*	*12.500*	*12.500*
14.	-	Abschreibungen	0,00	0	0	0	0	0
15.	-	Zuwendungen, Umlagen und sonstige Transferaufwendungen	0,00	0	0	0	0	0
16.	-	Aufwendungen der sozialen Sicherung	0,00	0	0	0	0	0
17.	-	Zinsaufwendungen und sonstige Finanzaufwendungen	0,00	0	0	0	0	0
18.	-	Sonstige Aufwendungen	0,00	0	0	0	0	0
19.	**=**	**Summe der Aufwendungen (Summe der Nummern 11 bis 18)**	**0,00**	**8.400**	**12.500**	**12.500**	**12.500**	**12.500**
20.	**=**	**Jahresergebnis des Teilhaushaltes vor Verrechnung der internen Leistungsbeziehungen und vor Veränderung der Rücklagen (Saldo der Nummern 10 und 19)**	**0,00**	**-8.400**	**-12.500**	**-12.500**	**-12.500**	**-12.500**
21.	+	Erträge aus internen Leistungsbeziehungen	0,00	0	0	0	0	0
22.	-	Aufwendungen aus internen Leistungsbeziehungen	0,00	0	0	0	0	0
23.	**=**	**Jahresergebnis des Teilhaushaltes nach Verrechnung der internen Leistungsbeziehungen und vor Veränderung der Rücklagen (Nummer 20 zuzüglich Nummer 21 abzüglich Nummer 22)**	**0,00**	**-8.400**	**-12.500**	**-12.500**	**-12.500**	**-12.500**

Teilergebnishaushalt 2022 / 2023

Gemeinde: 51 Gemeinde Meesiger

Hauptproduktbereic	**2**	**Schule und Kultur**
Produktbereich	**21**	**Grundschulen, Regionale Schulen, Gymnasien, Gesamtschulen**
Produktgruppe	**215**	**Regionale Schulen (§ 11 Abs. 2 Nr.1b) SchulG M-V)**
Produkt	**21500**	**Regionalschulen**

Nr.		Ertrags- und Aufwandsarten (gemäß § 4 Absatz 10 GemHVO-Doppik)	Ergebnisse des Haushalts-vorvorjahres	Ansätze des Haushalts-vorjahres einschl. Nachträge	Ansatz des ersten Haushalts-jahres	Ansatz des zweiten Haushalts-jahres	Planungs-daten des ersten Haushalts-folgejahres	Planungs-daten des zweiten Haushalts-folgejahres
			2020	2021	2022	2023	2024	2025
			in €	in €	in €	in €	in €	in €
			1	2	3	4	5	6
1.	+	Steuern und ähnliche Abgaben	0,00	0	0	0	0	0
2.	+	Zuwendungen, allgemeine Umlagen und sonstige Transfererträge	0,00	0	0	0	0	0
3.	+	Erträge der sozialen Sicherung	0,00	0	0	0	0	0
4.	+	Öffentlich-rechtliche Leistungsentgelte	0,00	0	0	0	0	0
5.	+	Privatrechtliche Leistungsentgelte	0,00	0	0	0	0	0
6.	+	Kostenerstattungen und Kostenumlagen	0,00	0	0	0	0	0
7	+	Andere aktivierte Eigenleistungen	0,00	0	0	0	0	0
8.	+	Zinserträge und sonstige Finanzerträge	0,00	0	0	0	0	0
9	+	Sonstige Erträge	0,00	0	0	0	0	0
10.	**=**	**Summe der Erträge (Summe der Nummern 1 bis 9)**	**0,00**	**0**	**0**	**0**	**0**	**0**
11.	-	Personalaufwendungen	0,00	0	0	0	0	0
12.	-	Versorgungsaufwendungen	0,00	0	0	0	0	0
13.	-	Aufwendungen für Sach- und Dienstleistungen	0,00	3.000	9.500	9.500	9.500	9.500
		52543000 Kostenerstattungen an Gemeinden und Gemeindeverbände	*0,00*	*3.000*	*9.500*	*9.500*	*9.500*	*9.500*
14.	-	Abschreibungen	0,00	0	0	0	0	0
15.	-	Zuwendungen, Umlagen und sonstige Transferaufwendungen	0,00	0	0	0	0	0
16.	-	Aufwendungen der sozialen Sicherung	0,00	0	0	0	0	0
17.	-	Zinsaufwendungen und sonstige Finanzaufwendungen	0,00	0	0	0	0	0
18.	-	Sonstige Aufwendungen	0,00	0	0	0	0	0
19.	**=**	**Summe der Aufwendungen (Summe der Nummern 11 bis 18)**	**0,00**	**3.000**	**9.500**	**9.500**	**9.500**	**9.500**
20.	**=**	**Jahresergebnis des Teilhaushaltes vor Verrechnung der internen Leistungsbeziehungen und vor Veränderung der Rücklagen (Saldo der Nummern 10 und 19)**	**0,00**	**-3.000**	**-9.500**	**-9.500**	**-9.500**	**-9.500**
21.	+	Erträge aus internen Leistungsbeziehungen	0,00	0	0	0	0	0
22.	-	Aufwendungen aus internen Leistungsbeziehungen	0,00	0	0	0	0	0
23.	**=**	**Jahresergebnis des Teilhaushaltes nach Verrechnung der internen Leistungsbeziehungen und vor Veränderung der Rücklagen (Nummer 20 zuzüglich Nummer 21 abzüglich Nummer 22)**	**0,00**	**-3.000**	**-9.500**	**-9.500**	**-9.500**	**-9.500**

Teilergebnishaushalt 2022 / 2023

Gemeinde: 51 Gemeinde Meesiger

Hauptproduktbereic	**2**	**Schule und Kultur**
Produktbereich	**28**	**Heimat- und sonstige Kulturpflege**
Produktgruppe	**281**	**Heimat- und sonstige Kulturpflege**
Produkt	**28100**	**Heimat und sonstige Kulturpflege**

Nr.		Ertrags- und Aufwandsarten (gemäß § 4 Absatz 10 GemHVO-Doppik)	Ergebnisse des Haushalts-vorvorjahres	Ansätze des Haushalts-vorjahres einschl. Nachträge	Ansatz des ersten Haushalts-jahres	Ansatz des zweiten Haushalts-jahres	Planungs-daten des ersten Haushalts-folgejahres	Planungs-daten des zweiten Haushalts-folgejahres
			2020	2021	2022	2023	2024	2025
			in €	in €	in €	in €	in €	in €
			1	2	3	4	5	6
1.	+	Steuern und ähnliche Abgaben	0,00	0	0	0	0	0
2.	+	Zuwendungen, allgemeine Umlagen und sonstige Transfererträge	0,00	0	0	0	0	0
3.	+	Erträge der sozialen Sicherung	0,00	0	0	0	0	0
4.	+	Öffentlich-rechtliche Leistungsentgelte	0,00	0	0	0	0	0
5.	+	Privatrechtliche Leistungsentgelte	0,00	0	0	0	0	0
6.	+	Kostenerstattungen und Kostenumlagen	0,00	0	0	0	0	0
7	+	Andere aktivierte Eigenleistungen	0,00	0	0	0	0	0
8.	+	Zinserträge und sonstige Finanzerträge	0,00	0	0	0	0	0
9	+	Sonstige Erträge	0,00	0	0	0	0	0
10.	**=**	**Summe der Erträge (Summe der Nummern 1 bis 9)**	**0,00**	**0**	**0**	**0**	**0**	**0**
11.	-	Personalaufwendungen	0,00	0	0	0	0	0
12.	-	Versorgungsaufwendungen	0,00	0	0	0	0	0
13.	-	Aufwendungen für Sach- und Dienstleistungen	0,00	0	500	0	0	0
		52310000 Unterhaltung der Grundstücke, Außenanlagen, Gebäude und Gebäudeeinrichtungen	*0,00*	*0*	*500*	*0*	*0*	*0*
14.	-	Abschreibungen	0,00	0	0	0	0	0
15.	-	Zuwendungen, Umlagen und sonstige Transferaufwendungen	0,00	1.000	3.000	2.000	1.000	1.000
		54159000 Zuweisungen und Zuschüsse für laufende Zwecke an den sonstigen privaten Bereich	*0,00*	*1.000*	*3.000*	*2.000*	*1.000*	*1.000*
16.	-	Aufwendungen der sozialen Sicherung	0,00	0	0	0	0	0
17.	-	Zinsaufwendungen und sonstige Finanzaufwendungen	0,00	0	0	0	0	0
18.	-	Sonstige Aufwendungen	0,00	0	0	0	0	0
19.	**=**	**Summe der Aufwendungen (Summe der Nummern 11 bis 18)**	**0,00**	**1.000**	**3.500**	**2.000**	**1.000**	**1.000**
20.	**=**	**Jahresergebnis des Teilhaushaltes vor Verrechnung der internen Leistungsbeziehungen und vor Veränderung der Rücklagen (Saldo der Nummern 10 und 19)**	**0,00**	**-1.000**	**-3.500**	**-2.000**	**-1.000**	**-1.000**
21.	+	Erträge aus internen Leistungsbeziehungen	0,00	0	0	0	0	0
22.	-	Aufwendungen aus internen Leistungsbeziehungen	0,00	0	0	0	0	0
23.	**=**	**Jahresergebnis des Teilhaushaltes nach Verrechnung der internen Leistungsbeziehungen und vor Veränderung der Rücklagen (Nummer 20 zuzüglich Nummer 21 abzüglich Nummer 22)**	**0,00**	**-1.000**	**-3.500**	**-2.000**	**-1.000**	**-1.000**

Teilergebnishaushalt 2022 / 2023

Gemeinde: 51 Gemeinde Meesiger

Hauptproduktbereic	**3**	**Soziales und Jugend**
Produktbereich	**33**	**Förderung der Wohlfahrtspflege**
Produktgruppe	**331**	**Förderung von Trägern der Wohlfahrtspflege**
Produkt	**33100**	**Rentnerbetreuung**

Nr.		Ertrags- und Aufwandsarten (gemäß § 4 Absatz 10 GemHVO-Doppik)	Ergebnisse des Haushalts-vorvorjahres	Ansätze des Haushalts-vorjahres einschl. Nachträge	Ansatz des ersten Haushalts-jahres	Ansatz des zweiten Haushalts-jahres	Planungs-daten des ersten Haushalts-folgejahres	Planungs-daten des zweiten Haushalts-folgejahres
			2020	2021	2022	2023	2024	2025
			in €	in €	in €	in €	in €	in €
			1	2	3	4	5	6
1.	+	Steuern und ähnliche Abgaben	0,00	0	0	0	0	0
2.	+	Zuwendungen, allgemeine Umlagen und sonstige Transfererträge	0,00	0	0	0	0	0
3.	+	Erträge der sozialen Sicherung	0,00	0	0	0	0	0
4.	+	Öffentlich-rechtliche Leistungsentgelte	0,00	0	0	0	0	0
5.	+	Privatrechtliche Leistungsentgelte	0,00	0	0	0	0	0
6.	+	Kostenerstattungen und Kostenumlagen	0,00	0	0	0	0	0
7	+	Andere aktivierte Eigenleistungen	0,00	0	0	0	0	0
8.	+	Zinserträge und sonstige Finanzerträge	0,00	0	0	0	0	0
9	+	Sonstige Erträge	0,00	0	0	0	0	0
10.	**=**	**Summe der Erträge (Summe der Nummern 1 bis 9)**	**0,00**	**0**	**0**	**0**	**0**	**0**
11.	-	Personalaufwendungen	0,00	0	0	0	0	0
12.	-	Versorgungsaufwendungen	0,00	0	0	0	0	0
13.	-	Aufwendungen für Sach- und Dienstleistungen	0,00	600	600	600	600	600
		52490000 Sonstige Aufwendungen für Sachleistungen und Verbrauchsmittel	*0,00*	*600*	*600*	*600*	*600*	*600*
14.	-	Abschreibungen	0,00	0	0	0	0	0
15.	-	Zuwendungen, Umlagen und sonstige Transferaufwendungen	0,00	0	0	0	0	0
16.	-	Aufwendungen der sozialen Sicherung	0,00	0	0	0	0	0
17.	-	Zinsaufwendungen und sonstige Finanzaufwendungen	0,00	0	0	0	0	0
18.	-	Sonstige Aufwendungen	0,00	0	0	0	0	0
19.	**=**	**Summe der Aufwendungen (Summe der Nummern 11 bis 18)**	**0,00**	**600**	**600**	**600**	**600**	**600**
20.	**=**	**Jahresergebnis des Teilhaushaltes vor Verrechnung der internen Leistungsbeziehungen und vor Veränderung der Rücklagen (Saldo der Nummern 10 und 19)**	**0,00**	**-600**	**-600**	**-600**	**-600**	**-600**
21.	+	Erträge aus internen Leistungsbeziehungen	0,00	0	0	0	0	0
22.	-	Aufwendungen aus internen Leistungsbeziehungen	0,00	0	0	0	0	0
23.	**=**	**Jahresergebnis des Teilhaushaltes nach Verrechnung der internen Leistungsbeziehungen und vor Veränderung der Rücklagen (Nummer 20 zuzüglich Nummer 21 abzüglich Nummer 22)**	**0,00**	**-600**	**-600**	**-600**	**-600**	**-600**

Teilergebnishaushalt 2022 / 2023

Gemeinde: 51 Gemeinde Meesiger

Hauptproduktbereic	**3**	**Soziales und Jugend**
Produktbereich	**35**	**Sonstige soziale Hilfen und Leistungen**
Produktgruppe	**351**	**Sonstige soziale Hilfen und Leistungen**
Produkt	**35100**	**Sonstige soziale Hilfen und Leistungen**

Nr.		Ertrags- und Aufwandsarten (gemäß § 4 Absatz 10 GemHVO-Doppik)	Ergebnisse des Haushalts-vorvorjahres	Ansätze des Haushalts-vorjahres einschl. Nachträge	Ansatz des ersten Haushalts-jahres	Ansatz des zweiten Haushalts-jahres	Planungs-daten des ersten Haushalts-folgejahres	Planungs-daten des zweiten Haushalts-folgejahres
			2020	2021	2022	2023	2024	2025
			in €	in €	in €	in €	in €	in €
			1	2	3	4	5	6
1.	+	Steuern und ähnliche Abgaben	0,00	0	0	0	0	0
2.	+	Zuwendungen, allgemeine Umlagen und sonstige Transfererträge	0,00	0	0	0	0	0
3.	+	Erträge der sozialen Sicherung	0,00	0	0	0	0	0
4.	+	Öffentlich-rechtliche Leistungsentgelte	0,00	0	0	0	0	0
5.	+	Privatrechtliche Leistungsentgelte	0,00	0	0	0	0	0
6.	+	Kostenerstattungen und Kostenumlagen	0,00	0	0	0	0	0
7	+	Andere aktivierte Eigenleistungen	0,00	0	0	0	0	0
8.	+	Zinserträge und sonstige Finanzerträge	0,00	0	0	0	0	0
9	+	Sonstige Erträge	0,00	0	0	0	0	0
10.	**=**	**Summe der Erträge (Summe der Nummern 1 bis 9)**	**0,00**	**0**	**0**	**0**	**0**	**0**
11.	-	Personalaufwendungen	0,00	0	0	0	0	0
12.	-	Versorgungsaufwendungen	0,00	0	0	0	0	0
13.	-	Aufwendungen für Sach- und Dienstleistungen	0,00	0	0	0	0	0
14.	-	Abschreibungen	0,00	0	0	0	0	0
15.	-	Zuwendungen, Umlagen und sonstige Transferaufwendungen	0,00	300	200	200	200	200
		54159000 Zuweisungen und Zuschüsse für laufende Zwecke an den sonstigen privaten Bereich	*0,00*	*300*	*200*	*200*	*200*	*200*
16.	-	Aufwendungen der sozialen Sicherung	0,00	0	0	0	0	0
17.	-	Zinsaufwendungen und sonstige Finanzaufwendungen	0,00	0	0	0	0	0
18.	-	Sonstige Aufwendungen	0,00	0	0	0	0	0
19.	**=**	**Summe der Aufwendungen (Summe der Nummern 11 bis 18)**	**0,00**	**300**	**200**	**200**	**200**	**200**
20.	**=**	**Jahresergebnis des Teilhaushaltes vor Verrechnung der internen Leistungsbeziehungen und vor Veränderung der Rücklagen (Saldo der Nummern 10 und 19)**	**0,00**	**-300**	**-200**	**-200**	**-200**	**-200**
21.	+	Erträge aus internen Leistungsbeziehungen	0,00	0	0	0	0	0
22.	-	Aufwendungen aus internen Leistungsbeziehungen	0,00	0	0	0	0	0
23.	**=**	**Jahresergebnis des Teilhaushaltes nach Verrechnung der internen Leistungsbeziehungen und vor Veränderung der Rücklagen (Nummer 20 zuzüglich Nummer 21 abzüglich Nummer 22)**	**0,00**	**-300**	**-200**	**-200**	**-200**	**-200**

Teilergebnishaushalt 2022 / 2023

Gemeinde: 51 Gemeinde Meesiger

Hauptproduktbereic	**3**	**Soziales und Jugend**
Produktbereich	**36**	**Kinder-, Jugend- und Familienhilfe**
Produktgruppe	**361**	**Förderung von Kindern in Tageseinrichtungen und in Tagespflege**
Produkt	**36100**	**Träger von Kindertageseinrichtungen und Tagespflegepersonen**

Nr.		Ertrags- und Aufwandsarten (gemäß § 4 Absatz 10 GemHVO-Doppik)	Ergebnisse des Haushalts-vorvorjahres	Ansätze des Haushalts-vorjahres einschl. Nachträge	Ansatz des ersten Haushalts-jahres	Ansatz des zweiten Haushalts-jahres	Planungs-daten des ersten Haushalts-folgejahres	Planungs-daten des zweiten Haushalts-folgejahres
			2020	2021	2022	2023	2024	2025
			in €	in €	in €	in €	in €	in €
			1	2	3	4	5	6
1.	+	Steuern und ähnliche Abgaben	0,00	0	0	0	0	0
2.	+	Zuwendungen, allgemeine Umlagen und sonstige Transfererträge	0,00	0	0	0	0	0
3.	+	Erträge der sozialen Sicherung	0,00	0	0	0	0	0
4.	+	Öffentlich-rechtliche Leistungsentgelte	0,00	0	0	0	0	0
5.	+	Privatrechtliche Leistungsentgelte	0,00	0	0	0	0	0
6.	+	Kostenerstattungen und Kostenumlagen	0,00	0	0	0	0	0
7	+	Andere aktivierte Eigenleistungen	0,00	0	0	0	0	0
8.	+	Zinserträge und sonstige Finanzerträge	0,00	0	0	0	0	0
9	+	Sonstige Erträge	0,00	0	0	0	0	0
10.	**=**	**Summe der Erträge (Summe der Nummern 1 bis 9)**	**0,00**	**0**	**0**	**0**	**0**	**0**
11.	-	Personalaufwendungen	0,00	0	0	0	0	0
12.	-	Versorgungsaufwendungen	0,00	0	0	0	0	0
13.	-	Aufwendungen für Sach- und Dienstleistungen	0,00	27.600	0	0	0	0
		52543000 Kostenerstattungen an Gemeinden und Gemeindeverbände	*0,00*	*27.600*	*0*	*0*	*0*	*0*
14.	-	Abschreibungen	0,00	0	0	0	0	0
15.	-	Zuwendungen, Umlagen und sonstige Transferaufwendungen	0,00	0	41.000	41.000	41.000	41.000
		54143000 Zuweisungen und Zuschüsse für laufende Zwecke an Gemeinden und Gemeindeverbände	*0,00*	*0*	*41.000*	*41.000*	*41.000*	*41.000*
16.	-	Aufwendungen der sozialen Sicherung	0,00	0	0	0	0	0
17.	-	Zinsaufwendungen und sonstige Finanzaufwendungen	0,00	0	0	0	0	0
18.	-	Sonstige Aufwendungen	0,00	0	0	0	0	0
19.	**=**	**Summe der Aufwendungen (Summe der Nummern 11 bis 18)**	**0,00**	**27.600**	**41.000**	**41.000**	**41.000**	**41.000**
20.	**=**	**Jahresergebnis des Teilhaushaltes vor Verrechnung der internen Leistungsbeziehungen und vor Veränderung der Rücklagen (Saldo der Nummern 10 und 19)**	**0,00**	**-27.600**	**-41.000**	**-41.000**	**-41.000**	**-41.000**
21.	+	Erträge aus internen Leistungsbeziehungen	0,00	0	0	0	0	0
22.	-	Aufwendungen aus internen Leistungsbeziehungen	0,00	0	0	0	0	0
23.	**=**	**Jahresergebnis des Teilhaushaltes nach Verrechnung der internen Leistungsbeziehungen und vor Veränderung der Rücklagen (Nummer 20 zuzüglich Nummer 21 abzüglich Nummer 22)**	**0,00**	**-27.600**	**-41.000**	**-41.000**	**-41.000**	**-41.000**

Teilergebnishaushalt 2022 / 2023

Gemeinde: 51 Gemeinde Meesiger

Hauptproduktbereic	**3**	**Soziales und Jugend**
Produktbereich	**36**	**Kinder-, Jugend- und Familienhilfe**
Produktgruppe	**366**	**Einrichtungen der Kinder- und Jugendarbeit**
Produkt	**36600**	**Spielplätze**

Nr.		Ertrags- und Aufwandsarten (gemäß § 4 Absatz 10 GemHVO-Doppik)	Ergebnisse des Haushalts-vorvorjahres	Ansätze des Haushalts-vorjahres einschl. Nachträge	Ansatz des ersten Haushalts-jahres	Ansatz des zweiten Haushalts-jahres	Planungs-daten des ersten Haushalts-folgejahres	Planungs-daten des zweiten Haushalts-folgejahres
			2020	2021	2022	2023	2024	2025
			in €	in €	in €	in €	in €	in €
			1	2	3	4	5	6
1.	+	Steuern und ähnliche Abgaben	0,00	0	0	0	0	0
2.	+	Zuwendungen, allgemeine Umlagen und sonstige Transfererträge	0,00	0	0	0	0	0
3.	+	Erträge der sozialen Sicherung	0,00	0	0	0	0	0
4.	+	Öffentlich-rechtliche Leistungsentgelte	0,00	0	0	0	0	0
5.	+	Privatrechtliche Leistungsentgelte	0,00	0	0	0	0	0
6.	+	Kostenerstattungen und Kostenumlagen	0,00	0	0	0	0	0
7	+	Andere aktivierte Eigenleistungen	0,00	0	0	0	0	0
8.	+	Zinserträge und sonstige Finanzerträge	0,00	0	0	0	0	0
9	+	Sonstige Erträge	0,00	0	0	0	0	0
10.	**=**	**Summe der Erträge (Summe der Nummern 1 bis 9)**	**0,00**	**0**	**0**	**0**	**0**	**0**
11.	-	Personalaufwendungen	0,00	0	0	0	0	0
12.	-	Versorgungsaufwendungen	0,00	0	0	0	0	0
13.	-	Aufwendungen für Sach- und Dienstleistungen	0,00	1.200	3.300	3.300	300	300
		52310000 Unterhaltung der Grundstücke, Außenanlagen, Gebäude und Gebäudeeinrichtungen	*0,00*	*1.200*	*3.300*	*3.300*	*300*	*300*
14.	-	Abschreibungen	0,00	0	0	0	0	0
15.	-	Zuwendungen, Umlagen und sonstige Transferaufwendungen	0,00	0	0	0	0	0
16.	-	Aufwendungen der sozialen Sicherung	0,00	0	0	0	0	0
17.	-	Zinsaufwendungen und sonstige Finanzaufwendungen	0,00	0	0	0	0	0
18.	-	Sonstige Aufwendungen	0,00	0	0	0	0	0
19.	**=**	**Summe der Aufwendungen (Summe der Nummern 11 bis 18)**	**0,00**	**1.200**	**3.300**	**3.300**	**300**	**300**
20.	**=**	**Jahresergebnis des Teilhaushaltes vor Verrechnung der internen Leistungsbeziehungen und vor Veränderung der Rücklagen (Saldo der Nummern 10 und 19)**	**0,00**	**-1.200**	**-3.300**	**-3.300**	**-300**	**-300**
21.	+	Erträge aus internen Leistungsbeziehungen	0,00	0	0	0	0	0
22.	-	Aufwendungen aus internen Leistungsbeziehungen	0,00	0	0	0	0	0
23.	**=**	**Jahresergebnis des Teilhaushaltes nach Verrechnung der internen Leistungsbeziehungen und vor Veränderung der Rücklagen (Nummer 20 zuzüglich Nummer 21 abzüglich Nummer 22)**	**0,00**	**-1.200**	**-3.300**	**-3.300**	**-300**	**-300**

Teilergebnishaushalt 2022 / 2023

Gemeinde: 51 Gemeinde Meesiger

Hauptproduktbereic	**5**	**Gestaltung Umwelt**
Produktbereich	**51**	**Räumliche Planung und Entwicklung**
Produktgruppe	**511**	**Räumliche Planungs- und Entwicklungsmaßnahmen**
Produkt	**51100**	**Räumliche Planungs- und Entwicklungsmaßnahmen**

Nr.		Ertrags- und Aufwandsarten (gemäß § 4 Absatz 10 GemHVO-Doppik)	Ergebnisse des Haushalts-vorvorjahres	Ansätze des Haushalts-vorjahres einschl. Nachträge	Ansatz des ersten Haushalts-jahres	Ansatz des zweiten Haushalts-jahres	Planungs-daten des ersten Haushalts-folgejahres	Planungs-daten des zweiten Haushalts-folgejahres
			2020	2021	2022	2023	2024	2025
			in €	in €	in €	in €	in €	in €
			1	2	3	4	5	6
1.	+	Steuern und ähnliche Abgaben	0,00	0	0	0	0	0
2.	+	Zuwendungen, allgemeine Umlagen und sonstige Transfererträge	0,00	0	0	0	0	0
3.	+	Erträge der sozialen Sicherung	0,00	0	0	0	0	0
4.	+	Öffentlich-rechtliche Leistungsentgelte	0,00	0	75.000	0	0	0
		43200000 Benutzungsgebühren, Beiträge und ähnliche Entgelte, Kostenerstattungen	*0,00*	*0*	*75.000*	*0*	*0*	*0*
5.	+	Privatrechtliche Leistungsentgelte	0,00	0	0	0	0	0
6.	+	Kostenerstattungen und Kostenumlagen	0,00	0	0	0	0	0
7	+	Andere aktivierte Eigenleistungen	0,00	0	0	0	0	0
8.	+	Zinserträge und sonstige Finanzerträge	0,00	0	0	0	0	0
9	+	Sonstige Erträge	0,00	0	0	0	0	0
10.	**=**	**Summe der Erträge (Summe der Nummern 1 bis 9)**	**0,00**	**0**	**75.000**	**0**	**0**	**0**
11.	-	Personalaufwendungen	0,00	0	0	0	0	0
12.	-	Versorgungsaufwendungen	0,00	0	0	0	0	0
13.	-	Aufwendungen für Sach- und Dienstleistungen	0,00	0	100.000	0	0	0
		52900000 Sonstige Aufwendungen für Sach- und Dienstleistungen	*0,00*	*0*	*100.000*	*0*	*0*	*0*
14.	-	Abschreibungen	0,00	0	0	0	0	0
15.	-	Zuwendungen, Umlagen und sonstige Transferaufwendungen	0,00	0	0	0	0	0
16.	-	Aufwendungen der sozialen Sicherung	0,00	0	0	0	0	0
17.	-	Zinsaufwendungen und sonstige Finanzaufwendungen	0,00	0	0	0	0	0
18.	-	Sonstige Aufwendungen	0,00	0	0	0	0	0
19.	**=**	**Summe der Aufwendungen (Summe der Nummern 11 bis 18)**	**0,00**	**0**	**100.000**	**0**	**0**	**0**
20.	**=**	**Jahresergebnis des Teilhaushaltes vor Verrechnung der internen Leistungsbeziehungen und vor Veränderung der Rücklagen (Saldo der Nummern 10 und 19)**	**0,00**	**0**	**-25.000**	**0**	**0**	**0**
21.	+	Erträge aus internen Leistungsbeziehungen	0,00	0	0	0	0	0
22.	-	Aufwendungen aus internen Leistungsbeziehungen	0,00	0	0	0	0	0
23.	**=**	**Jahresergebnis des Teilhaushaltes nach Verrechnung der internen Leistungsbeziehungen und vor Veränderung der Rücklagen (Nummer 20 zuzüglich Nummer 21 abzüglich Nummer 22)**	**0,00**	**0**	**-25.000**	**0**	**0**	**0**

Teilergebnishaushalt 2022 / 2023

Gemeinde: 51 Gemeinde Meesiger

Hauptproduktbereic	**5**	**Gestaltung Umwelt**
Produktbereich	**54**	**Verkehrsflächen und -anlagen, ÖPVN**
Produktgruppe	**540**	**Konzessionsabgaben**
Produkt	**54000**	**Konzessionsabgaben**

Nr.		Ertrags- und Aufwandsarten (gemäß § 4 Absatz 10 GemHVO-Doppik)	Ergebnisse des Haushalts-vorvorjahres	Ansätze des Haushalts-vorjahres einschl. Nachträge	Ansatz des ersten Haushalts-jahres	Ansatz des zweiten Haushalts-jahres	Planungs-daten des ersten Haushalts-folgejahres	Planungs-daten des zweiten Haushalts-folgejahres
			2020	2021	2022	2023	2024	2025
			in €	in €	in €	in €	in €	in €
			1	2	3	4	5	6
1.	+	Steuern und ähnliche Abgaben	0,00	0	0	0	0	0
2.	+	Zuwendungen, allgemeine Umlagen und sonstige Transfererträge	0,00	0	0	0	0	0
3.	+	Erträge der sozialen Sicherung	0,00	0	0	0	0	0
4.	+	Öffentlich-rechtliche Leistungsentgelte	0,00	0	0	0	0	0
5.	+	Privatrechtliche Leistungsentgelte	0,00	0	0	0	0	0
6.	+	Kostenerstattungen und Kostenumlagen	0,00	0	0	0	0	0
7	+	Andere aktivierte Eigenleistungen	0,00	0	0	0	0	0
8.	+	Zinserträge und sonstige Finanzerträge	0,00	0	0	0	0	0
9	+	Sonstige Erträge	0,00	6.000	6.000	6.000	6.000	6.000
		46250000 Konzessionsabgaben	*0,00*	*6.000*	*6.000*	*6.000*	*6.000*	*6.000*
10.	**=**	**Summe der Erträge (Summe der Nummern 1 bis 9)**	**0,00**	**6.000**	**6.000**	**6.000**	**6.000**	**6.000**
11.	-	Personalaufwendungen	0,00	0	0	0	0	0
12.	-	Versorgungsaufwendungen	0,00	0	0	0	0	0
13.	-	Aufwendungen für Sach- und Dienstleistungen	0,00	0	0	0	0	0
14.	-	Abschreibungen	0,00	0	0	0	0	0
15.	-	Zuwendungen, Umlagen und sonstige Transferaufwendungen	0,00	0	0	0	0	0
16.	-	Aufwendungen der sozialen Sicherung	0,00	0	0	0	0	0
17.	-	Zinsaufwendungen und sonstige Finanzaufwendungen	0,00	0	0	0	0	0
18.	-	Sonstige Aufwendungen	0,00	0	0	0	0	0
19.	**=**	**Summe der Aufwendungen (Summe der Nummern 11 bis 18)**	**0,00**	**0**	**0**	**0**	**0**	**0**
20.	**=**	**Jahresergebnis des Teilhaushaltes vor Verrechnung der internen Leistungsbeziehungen und vor Veränderung der Rücklagen (Saldo der Nummern 10 und 19)**	**0,00**	**6.000**	**6.000**	**6.000**	**6.000**	**6.000**
21.	+	Erträge aus internen Leistungsbeziehungen	0,00	0	0	0	0	0
22.	-	Aufwendungen aus internen Leistungsbeziehungen	0,00	0	0	0	0	0
23.	**=**	**Jahresergebnis des Teilhaushaltes nach Verrechnung der internen Leistungsbeziehungen und vor Veränderung der Rücklagen (Nummer 20 zuzüglich Nummer 21 abzüglich Nummer 22)**	**0,00**	**6.000**	**6.000**	**6.000**	**6.000**	**6.000**

Teilergebnishaushalt 2022 / 2023

Gemeinde: 51 Gemeinde Meesiger

Hauptproduktbereic	**5**	**Gestaltung Umwelt**
Produktbereich	**54**	**Verkehrsflächen und -anlagen, ÖPVN**
Produktgruppe	**541**	**Gemeindestraßen**
Produkt	**54100**	**Gemeindestraßen**

Nr.		Ertrags- und Aufwandsarten (gemäß § 4 Absatz 10 GemHVO-Doppik)	Ergebnisse des Haushalts-vorvorjahres	Ansätze des Haushalts-vorjahres einschl. Nachträge	Ansatz des ersten Haushalts-jahres	Ansatz des zweiten Haushalts-jahres	Planungs-daten des ersten Haushalts-folgejahres	Planungs-daten des zweiten Haushalts-folgejahres
			2020	2021	2022	2023	2024	2025
			in €	in €	in €	in €	in €	in €
			1	2	3	4	5	6
1.	+	Steuern und ähnliche Abgaben	0,00	0	0	0	0	0
2.	+	Zuwendungen, allgemeine Umlagen und sonstige Transfererträge	0,00	17.100	17.200	17.200	17.200	17.200
		41510000 Erträge aus der Auflösung von Sonderposten aus Zuwendungen	*0,00*	*17.100*	*17.200*	*17.200*	*17.200*	*17.200*
3.	+	Erträge der sozialen Sicherung	0,00	0	0	0	0	0
4.	+	Öffentlich-rechtliche Leistungsentgelte	0,00	100	100	100	100	100
		43225000 Entgelte für die Sondernutzung von Straßen	*0,00*	*100*	*100*	*100*	*100*	*100*
5.	+	Privatrechtliche Leistungsentgelte	0,00	0	0	0	0	0
6.	+	Kostenerstattungen und Kostenumlagen	0,00	0	0	0	0	0
7	+	Andere aktivierte Eigenleistungen	0,00	0	0	0	0	0
8.	+	Zinserträge und sonstige Finanzerträge	0,00	0	0	0	0	0
9	+	Sonstige Erträge	0,00	0	0	0	0	0
10.	**=**	**Summe der Erträge (Summe der Nummern 1 bis 9)**	**0,00**	**17.200**	**17.300**	**17.300**	**17.300**	**17.300**
11.	-	Personalaufwendungen	0,00	0	0	0	0	0
12.	-	Versorgungsaufwendungen	0,00	0	0	0	0	0
13.	-	Aufwendungen für Sach- und Dienstleistungen	0,00	9.200	19.000	16.000	16.000	16.000
		52200000 Aufwendungen für Energie / Wasser / Abwasser / Abfall	*0,00*	*500*	*200*	*200*	*200*	*200*
		52330000 Unterhaltung des Infrastrukturvermögens inkl. Winterdienst	*0,00*	*8.500*	*18.300*	*15.300*	*15.300*	*15.300*
		52380000 geringwertigen Geräte, Ausrüstungsgegenstände bis 1000 € Netto	*0,00*	*200*	*500*	*500*	*500*	*500*
14.	-	Abschreibungen	0,00	21.100	21.300	21.300	21.300	21.300
		53500000 Abschreibungen auf das Infrastrukturvermögen	*0,00*	*21.100*	*21.100*	*21.100*	*21.100*	*21.100*
		53800000 Abschreibungen auf Maschinen und technische Anlagen, Fahrzeuge, Betriebs- und Geschäftsausstattung, Pflanzen, Tiere	*0,00*	*0*	*200*	*200*	*200*	*200*
15.	-	Zuwendungen, Umlagen und sonstige Transferaufwendungen	0,00	0	0	0	0	0
16.	-	Aufwendungen der sozialen Sicherung	0,00	0	0	0	0	0
17.	-	Zinsaufwendungen und sonstige Finanzaufwendungen	0,00	0	0	0	0	0
18.	-	Sonstige Aufwendungen	0,00	0	0	0	0	0
19.	**=**	**Summe der Aufwendungen (Summe der Nummern 11 bis 18)**	**0,00**	**30.300**	**40.300**	**37.300**	**37.300**	**37.300**
20.	**=**	**Jahresergebnis des Teilhaushaltes vor Verrechnung der internen Leistungsbeziehungen und vor Veränderung der Rücklagen (Saldo der Nummern 10 und 19)**	**0,00**	**-13.100**	**-23.000**	**-20.000**	**-20.000**	**-20.000**
21.	+	Erträge aus internen Leistungsbeziehungen	0,00	0	0	0	0	0
22.	-	Aufwendungen aus internen Leistungsbeziehungen	0,00	0	0	0	0	0
23.	**=**	**Jahresergebnis des Teilhaushaltes nach Verrechnung der internen Leistungsbeziehungen und vor Veränderung der Rücklagen (Nummer 20 zuzüglich Nummer 21 abzüglich Nummer 22)**	**0,00**	**-13.100**	**-23.000**	**-20.000**	**-20.000**	**-20.000**

Teilergebnishaushalt 2022 / 2023

Gemeinde: 51 Gemeinde Meesiger

Hauptproduktbereic	**5**	**Gestaltung Umwelt**
Produktbereich	**54**	**Verkehrsflächen und -anlagen, ÖPVN**
Produktgruppe	**542**	**Kreisstraßen**
Produkt	**54200**	**Kreisstraßen**

Nr.		Ertrags- und Aufwandsarten (gemäß § 4 Absatz 10 GemHVO-Doppik)	Ergebnisse des Haushalts-vorvorjahres	Ansätze des Haushalts-vorjahres einschl. Nachträge	Ansatz des ersten Haushalts-jahres	Ansatz des zweiten Haushalts-jahres	Planungs-daten des ersten Haushalts-folgejahres	Planungs-daten des zweiten Haushalts-folgejahres
			2020	2021	2022	2023	2024	2025
			in €	in €	in €	in €	in €	in €
			1	2	3	4	5	6
1.	+	Steuern und ähnliche Abgaben	0,00	0	0	0	0	0
2.	+	Zuwendungen, allgemeine Umlagen und sonstige Transfererträge	0,00	0	0	0	0	0
3.	+	Erträge der sozialen Sicherung	0,00	0	0	0	0	0
4.	+	Öffentlich-rechtliche Leistungsentgelte	0,00	0	0	0	0	0
5.	+	Privatrechtliche Leistungsentgelte	0,00	0	0	0	0	0
6.	+	Kostenerstattungen und Kostenumlagen	0,00	0	0	0	0	0
7	+	Andere aktivierte Eigenleistungen	0,00	0	0	0	0	0
8.	+	Zinserträge und sonstige Finanzerträge	0,00	0	0	0	0	0
9	+	Sonstige Erträge	0,00	0	0	0	0	0
10.	**=**	**Summe der Erträge (Summe der Nummern 1 bis 9)**	**0,00**	**0**	**0**	**0**	**0**	**0**
11.	-	Personalaufwendungen	0,00	0	0	0	0	0
12.	-	Versorgungsaufwendungen	0,00	0	0	0	0	0
13.	-	Aufwendungen für Sach- und Dienstleistungen	0,00	700	700	400	400	400
		52200000 Aufwendungen für Energie / Wasser / Abwasser / Abfall	*0,00*	*200*	*200*	*200*	*200*	*200*
		52330000 Unterhaltung des Infrastrukturvermögens inkl. Winterdienst	*0,00*	*500*	*500*	*200*	*200*	*200*
14.	-	Abschreibungen	0,00	0	0	0	0	0
15.	-	Zuwendungen, Umlagen und sonstige Transferaufwendungen	0,00	0	0	0	0	0
16.	-	Aufwendungen der sozialen Sicherung	0,00	0	0	0	0	0
17.	-	Zinsaufwendungen und sonstige Finanzaufwendungen	0,00	0	0	0	0	0
18.	-	Sonstige Aufwendungen	0,00	0	0	0	0	0
19.	**=**	**Summe der Aufwendungen (Summe der Nummern 11 bis 18)**	**0,00**	**700**	**700**	**400**	**400**	**400**
20.	**=**	**Jahresergebnis des Teilhaushaltes vor Verrechnung der internen Leistungsbeziehungen und vor Veränderung der Rücklagen (Saldo der Nummern 10 und 19)**	**0,00**	**-700**	**-700**	**-400**	**-400**	**-400**
21.	+	Erträge aus internen Leistungsbeziehungen	0,00	0	0	0	0	0
22.	-	Aufwendungen aus internen Leistungsbeziehungen	0,00	0	0	0	0	0
23.	**=**	**Jahresergebnis des Teilhaushaltes nach Verrechnung der internen Leistungsbeziehungen und vor Veränderung der Rücklagen (Nummer 20 zuzüglich Nummer 21 abzüglich Nummer 22)**	**0,00**	**-700**	**-700**	**-400**	**-400**	**-400**

Teilergebnishaushalt 2022 / 2023

Gemeinde: 51 Gemeinde Meesiger

Hauptproduktbereic	**5**	**Gestaltung Umwelt**
Produktbereich	**54**	**Verkehrsflächen und -anlagen, ÖPVN**
Produktgruppe	**546**	**Parkeinrichtungen**
Produkt	**54600**	**Parkeinrichtungen**

Nr.		Ertrags- und Aufwandsarten (gemäß § 4 Absatz 10 GemHVO-Doppik)	Ergebnisse des Haushalts-vorvorjahres	Ansätze des Haushalts-vorjahres einschl. Nachträge	Ansatz des ersten Haushalts-jahres	Ansatz des zweiten Haushalts-jahres	Planungs-daten des ersten Haushalts-folgejahres	Planungs-daten des zweiten Haushalts-folgejahres
			2020	2021	2022	2023	2024	2025
			in €	in €	in €	in €	in €	in €
			1	2	3	4	5	6
1.	+	Steuern und ähnliche Abgaben	0,00	0	0	0	0	0
2.	+	Zuwendungen, allgemeine Umlagen und sonstige Transfererträge	0,00	0	0	0	0	0
3.	+	Erträge der sozialen Sicherung	0,00	0	0	0	0	0
4.	+	Öffentlich-rechtliche Leistungsentgelte	0,00	9.000	9.000	9.000	9.000	9.000
		43200000 Benutzungsgebühren, Beiträge und ähnliche Entgelte, Kostenerstattungen	*0,00*	*9.000*	*9.000*	*9.000*	*9.000*	*9.000*
5.	+	Privatrechtliche Leistungsentgelte	0,00	0	0	0	0	0
6.	+	Kostenerstattungen und Kostenumlagen	0,00	0	0	0	0	0
7	+	Andere aktivierte Eigenleistungen	0,00	0	0	0	0	0
8.	+	Zinserträge und sonstige Finanzerträge	0,00	0	0	0	0	0
9	+	Sonstige Erträge	0,00	0	0	0	0	0
10.	**=**	**Summe der Erträge (Summe der Nummern 1 bis 9)**	**0,00**	**9.000**	**9.000**	**9.000**	**9.000**	**9.000**
11.	-	Personalaufwendungen	0,00	0	0	0	0	0
12.	-	Versorgungsaufwendungen	0,00	0	0	0	0	0
13.	-	Aufwendungen für Sach- und Dienstleistungen	0,00	4.600	4.300	4.300	4.300	4.300
		52330000 Unterhaltung des Infrastrukturvermögens	*0,00*	*2.800*	*2.800*	*2.800*	*2.800*	*2.800*
		52350000 Fahrzeugunterhaltung	*0,00*	*1.400*	*1.400*	*1.400*	*1.400*	*1.400*
		52543000 Kostenerstattungen an Gemeinden und Gemeindeverbände	*0,00*	*400*	*100*	*100*	*100*	*100*
14.	-	Abschreibungen	0,00	0	0	0	0	0
15.	-	Zuwendungen, Umlagen und sonstige Transferaufwendungen	0,00	0	0	0	0	0
16.	-	Aufwendungen der sozialen Sicherung	0,00	0	0	0	0	0
17.	-	Zinsaufwendungen und sonstige Finanzaufwendungen	0,00	0	0	0	0	0
18.	-	Sonstige Aufwendungen	0,00	4.400	4.400	4.400	4.400	4.400
		56210000 Mieten, Pachten und Erbbauzinsen	*0,00*	*4.400*	*4.400*	*4.400*	*4.400*	*4.400*
19.	**=**	**Summe der Aufwendungen (Summe der Nummern 11 bis 18)**	**0,00**	**9.000**	**8.700**	**8.700**	**8.700**	**8.700**
20.	**=**	**Jahresergebnis des Teilhaushaltes vor Verrechnung der internen Leistungsbeziehungen und vor Veränderung der Rücklagen (Saldo der Nummern 10 und 19)**	**0,00**	**0**	**300**	**300**	**300**	**300**
21.	+	Erträge aus internen Leistungsbeziehungen	0,00	0	0	0	0	0
22.	-	Aufwendungen aus internen Leistungsbeziehungen	0,00	0	0	0	0	0
23.	**=**	**Jahresergebnis des Teilhaushaltes nach Verrechnung der internen Leistungsbeziehungen und vor Veränderung der Rücklagen (Nummer 20 zuzüglich Nummer 21 abzüglich Nummer 22)**	**0,00**	**0**	**300**	**300**	**300**	**300**

Teilergebnishaushalt 2022 / 2023

Gemeinde: 51 Gemeinde Meesiger

Hauptproduktbereic	**5**	**Gestaltung Umwelt**
Produktbereich	**55**	**Natur- und Landschaftspflege**
Produktgruppe	**551**	**Öffentliches Grün, Landschaftsbau (ohne andere Produktzuordnung)**
Produkt	**55102**	**Campingplatz Gravelotte**

Nr.		Ertrags- und Aufwandsarten (gemäß § 4 Absatz 10 GemHVO-Doppik)	Ergebnisse des Haushalts-vorvorjahres	Ansätze des Haushalts-vorjahres einschl. Nachträge	Ansatz des ersten Haushalts-jahres	Ansatz des zweiten Haushalts-jahres	Planungs-daten des ersten Haushalts-folgejahres	Planungs-daten des zweiten Haushalts-folgejahres
			2020	2021	2022	2023	2024	2025
			in €	in €	in €	in €	in €	in €
			1	2	3	4	5	6
1.	+	Steuern und ähnliche Abgaben	0,00	0	0	0	0	0
2.	+	Zuwendungen, allgemeine Umlagen und sonstige Transfererträge	0,00	0	0	0	0	0
3.	+	Erträge der sozialen Sicherung	0,00	0	0	0	0	0
4.	+	Öffentlich-rechtliche Leistungsentgelte	0,00	120.000	130.000	130.000	130.000	130.000
		43200000 Benutzungsgebühren, Beiträge und ähnliche Entgelte, Kostenerstattungen	*0,00*	*120.000*	*130.000*	*130.000*	*130.000*	*130.000*
5.	+	Privatrechtliche Leistungsentgelte	0,00	1.000	1.000	1.000	1.000	1.000
		44110000 Mieten und Pachten, Erbbauzinsen	*0,00*	*1.000*	*1.000*	*1.000*	*1.000*	*1.000*
6.	+	Kostenerstattungen und Kostenumlagen	0,00	0	0	0	0	0
7	+	Andere aktivierte Eigenleistungen	0,00	0	0	0	0	0
8.	+	Zinserträge und sonstige Finanzerträge	0,00	0	0	0	0	0
9	+	Sonstige Erträge	0,00	0	0	0	0	0
10.	**=**	**Summe der Erträge (Summe der Nummern 1 bis 9)**	**0,00**	**121.000**	**131.000**	**131.000**	**131.000**	**131.000**
11.	-	Personalaufwendungen	0,00	15.200	72.500	80.100	81.700	83.300
		50220000 Dienstbezüge und dergleichen für Arbeitsnehmer	*0,00*	*12.100*	*57.600*	*63.500*	*64.800*	*66.100*
		50320000 Beiträge zu Versorgungskassen für Arbeitnehmer	*0,00*	*500*	*2.400*	*2.600*	*2.600*	*2.600*
		50420000 Beiträge zur gesetzlichen Sozialversicherung für Arbeitnehmer	*0,00*	*2.600*	*12.500*	*14.000*	*14.300*	*14.600*
12.	-	Versorgungsaufwendungen	0,00	0	0	0	0	0
13.	-	Aufwendungen für Sach- und Dienstleistungen	0,00	98.800	175.000	83.000	82.100	82.100
		52200000 Aufwendungen für Energie / Wasser / Abwasser / Abfall	*0,00*	*40.000*	*40.000*	*40.000*	*40.000*	*40.000*
		52310000 Unterhaltung der Grundstücke, Außenanlagen, Gebäude und Gebäudeeinrichtungen	*0,00*	*7.000*	*36.000*	*7.000*	*7.000*	*7.000*
		52320000 Bewirtschaftung der Grundstücke, Außenanlagen, Gebäude und Gebäudeeinrichtungen	*0,00*	*4.500*	*7.500*	*7.500*	*7.500*	*7.500*
		52350000 Fahrzeugunterhaltung	*0,00*	*3.000*	*3.000*	*3.000*	*3.000*	*3.000*
		52370000 Unterhaltung der Betriebs- und Geschäftsausstattung	*0,00*	*200*	*200*	*200*	*200*	*200*
		52380000 geringwertigen Geräte, Ausrüstungsgegenstände bis 1000 € Netto	*0,00*	*200*	*2.000*	*1.000*	*100*	*100*
		52543000 Kostenerstattungen an Gemeinden und Gemeindeverbände	*0,00*	*24.500*	*24.300*	*24.300*	*24.300*	*24.300*
		52920000 Sonstige Aufwendungen für Dienstleistungen	*0,00*	*19.400*	*62.000*	*0*	*0*	*0*
14.	-	Abschreibungen	0,00	5.100	4.200	3.700	3.700	3.700
		53400000 Abschreibungen auf bebaute Grundstücke und grundstücksgleiche Rechte	*0,00*	*2.600*	*2.600*	*2.600*	*2.600*	*2.600*
		53800000 Abschreibungen auf Maschinen und technische Anlagen, Fahrzeuge, Betriebs- und Geschäftsausstattung, Pflanzen, Tiere	*0,00*	*2.500*	*1.600*	*1.100*	*1.100*	*1.100*
15.	-	Zuwendungen, Umlagen und sonstige Transferaufwendungen	0,00	0	0	0	0	0
16.	-	Aufwendungen der sozialen Sicherung	0,00	0	0	0	0	0
17.	-	Zinsaufwendungen und sonstige Finanzaufwendungen	0,00	0	0	0	0	0
18.	-	Sonstige Aufwendungen	0,00	14.200	36.800	14.300	14.300	14.300
		56130000 Aufwendungen für übernommene Reisekosten für Dienstreisen und Dienstgänge	*0,00*	*0*	*400*	*400*	*400*	*400*

Teilergebnishaushalt 2022 / 2023

Gemeinde: 51 Gemeinde Meesiger

Hauptproduktbereic	**5**	**Gestaltung Umwelt**
Produktbereich	**55**	**Natur- und Landschaftspflege**
Produktgruppe	**551**	**Öffentliches Grün, Landschaftsbau (ohne andere Produktzuordnung)**
Produkt	**55102**	**Campingplatz Gravelotte**

Nr.		Ertrags- und Aufwandsarten (gemäß § 4 Absatz 10 GemHVO-Doppik)	Ergebnisse des Haushalts-vorvorjahres	Ansätze des Haushalts-vorjahres einschl. Nachträge	Ansatz des ersten Haushalts-jahres	Ansatz des zweiten Haushalts-jahres	Planungs-daten des ersten Haushalts-folgejahres	Planungs-daten des zweiten Haushalts-folgejahres
			2020	2021	2022	2023	2024	2025
			in €	in €	in €	in €	in €	in €
			1	2	3	4	5	6
		56140000 Aufwendungen für allgemeine Betreuung der Bediensteten	*0,00*	*100*	*100*	*100*	*100*	*100*
		56210000 Mieten, Pachten und Erbbauzinsen	*0,00*	*10.800*	*10.700*	*10.700*	*10.700*	*10.700*
		56250000 Sachverständigen-, Gerichts- und ähnliche Aufwendungen	*0,00*	*0*	*20.500*	*0*	*0*	*0*
		56310000 Büromaterial	*0,00*	*200*	*200*	*200*	*200*	*200*
		56340000 Telefon, Datenübertragungskosten	*0,00*	*900*	*3.000*	*1.000*	*1.000*	*1.000*
		56350000 Öffentliche Bekanntmachungen	*0,00*	*1.000*	*0*	*0*	*0*	*0*
		56411000 Gebäudeversicherungen	*0,00*	*700*	*700*	*700*	*700*	*700*
		56414000 Unfallversicherungen	*0,00*	*300*	*1.000*	*1.000*	*1.000*	*1.000*
		56420000 Beiträge zu Wirtschaftsverbänden, Berufsvertretungen und Vereinen	*0,00*	*200*	*200*	*200*	*200*	*200*
19.	**=**	**Summe der Aufwendungen (Summe der Nummern 11 bis 18)**	**0,00**	**133.300**	**288.500**	**181.100**	**181.800**	**183.400**
20.	**=**	**Jahresergebnis des Teilhaushaltes vor Verrechnung der internen Leistungsbeziehungen und vor Veränderung der Rücklagen (Saldo der Nummern 10 und 19)**	**0,00**	**-12.300**	**-157.500**	**-50.100**	**-50.800**	**-52.400**
21.	+	Erträge aus internen Leistungsbeziehungen	0,00	0	0	0	0	0
22.	-	Aufwendungen aus internen Leistungsbeziehungen	0,00	0	0	0	0	0
23.	**=**	**Jahresergebnis des Teilhaushaltes nach Verrechnung der internen Leistungsbeziehungen und vor Veränderung der Rücklagen (Nummer 20 zuzüglich Nummer 21 abzüglich Nummer 22)**	**0,00**	**-12.300**	**-157.500**	**-50.100**	**-50.800**	**-52.400**

Teilergebnishaushalt 2022 / 2023

Gemeinde: 51 Gemeinde Meesiger

Hauptproduktbereic	**5**	**Gestaltung Umwelt**
Produktbereich	**55**	**Natur- und Landschaftspflege**
Produktgruppe	**552**	**Öffentliche Gewässer, Wasserbauliche Anlagen, Gewässerschutz**
Produkt	**55200**	**Wasser- und Bodenverband**

Nr.		Ertrags- und Aufwandsarten (gemäß § 4 Absatz 10 GemHVO-Doppik)	Ergebnisse des Haushalts-vorvorjahres	Ansätze des Haushalts-vorjahres einschl. Nachträge	Ansatz des ersten Haushalts-jahres	Ansatz des zweiten Haushalts-jahres	Planungs-daten des ersten Haushalts-folgejahres	Planungs-daten des zweiten Haushalts-folgejahres
			2020	2021	2022	2023	2024	2025
			in €	in €	in €	in €	in €	in €
			1	2	3	4	5	6
1.	+	Steuern und ähnliche Abgaben	0,00	0	0	0	0	0
2.	+	Zuwendungen, allgemeine Umlagen und sonstige Transfererträge	0,00	0	0	0	0	0
3.	+	Erträge der sozialen Sicherung	0,00	0	0	0	0	0
4.	+	Öffentlich-rechtliche Leistungsentgelte	0,00	15.000	19.000	20.000	20.000	20.000
		43200000 Benutzungsgebühren, Beiträge und ähnliche Entgelte, Kostenerstattungen	*0,00*	*15.000*	*19.000*	*20.000*	*20.000*	*20.000*
5.	+	Privatrechtliche Leistungsentgelte	0,00	0	0	0	0	0
6.	+	Kostenerstattungen und Kostenumlagen	0,00	0	0	0	0	0
7	+	Andere aktivierte Eigenleistungen	0,00	0	0	0	0	0
8.	+	Zinserträge und sonstige Finanzerträge	0,00	0	0	0	0	0
9	+	Sonstige Erträge	0,00	0	0	0	0	0
10.	**=**	**Summe der Erträge (Summe der Nummern 1 bis 9)**	**0,00**	**15.000**	**19.000**	**20.000**	**20.000**	**20.000**
11.	-	Personalaufwendungen	0,00	0	0	0	0	0
12.	-	Versorgungsaufwendungen	0,00	0	0	0	0	0
13.	-	Aufwendungen für Sach- und Dienstleistungen	0,00	16.600	21.000	22.000	22.000	22.000
		52544000 Kostenerstattungen an Zweckverbände	*0,00*	*16.600*	*21.000*	*22.000*	*22.000*	*22.000*
14.	-	Abschreibungen	0,00	0	0	0	0	0
15.	-	Zuwendungen, Umlagen und sonstige Transferaufwendungen	0,00	0	0	0	0	0
16.	-	Aufwendungen der sozialen Sicherung	0,00	0	0	0	0	0
17.	-	Zinsaufwendungen und sonstige Finanzaufwendungen	0,00	0	0	0	0	0
18.	-	Sonstige Aufwendungen	0,00	0	0	0	0	0
19.	**=**	**Summe der Aufwendungen (Summe der Nummern 11 bis 18)**	**0,00**	**16.600**	**21.000**	**22.000**	**22.000**	**22.000**
20.	**=**	**Jahresergebnis des Teilhaushaltes vor Verrechnung der internen Leistungsbeziehungen und vor Veränderung der Rücklagen (Saldo der Nummern 10 und 19)**	**0,00**	**-1.600**	**-2.000**	**-2.000**	**-2.000**	**-2.000**
21.	+	Erträge aus internen Leistungsbeziehungen	0,00	0	0	0	0	0
22.	-	Aufwendungen aus internen Leistungsbeziehungen	0,00	0	0	0	0	0
23.	**=**	**Jahresergebnis des Teilhaushaltes nach Verrechnung der internen Leistungsbeziehungen und vor Veränderung der Rücklagen (Nummer 20 zuzüglich Nummer 21 abzüglich Nummer 22)**	**0,00**	**-1.600**	**-2.000**	**-2.000**	**-2.000**	**-2.000**

Teilergebnishaushalt 2022 / 2023

Gemeinde: 51 Gemeinde Meesiger

Hauptproduktbereic 5 Gestaltung Umwelt
Produktbereich 55 Natur- und Landschaftspflege
Produktgruppe 552 Öffentliche Gewässer, Wasserbauliche Anlagen, Gewässerschutz
Produkt 55201 Wasserwanderrastplatz Gravelotte

Nr.		Ertrags- und Aufwandsarten (gemäß § 4 Absatz 10 GemHVO-Doppik)	Ergebnisse des Haushalts-vorvorjahres	Ansätze des Haushalts-vorjahres einschl. Nachträge	Ansatz des ersten Haushalts-jahres	Ansatz des zweiten Haushalts-jahres	Planungs-daten des ersten Haushalts-folgejahres	Planungs-daten des zweiten Haushalts-folgejahres
			2020	2021	2022	2023	2024	2025
			in €	in €	in €	in €	in €	in €
			1	2	3	4	5	6
1.	+	Steuern und ähnliche Abgaben	0,00	0	0	0	0	0
2.	+	Zuwendungen, allgemeine Umlagen und sonstige Transfererträge	0,00	69.400	69.400	69.400	69.400	69.400
		41510000 Erträge aus der Auflösung von Sonderposten aus Zuwendungen	*0,00*	*69.400*	*69.400*	*69.400*	*69.400*	*69.400*
3.	+	Erträge der sozialen Sicherung	0,00	0	0	0	0	0
4.	+	Öffentlich-rechtliche Leistungsentgelte	0,00	14.000	15.000	15.000	15.000	15.000
		43200000 Benutzungsgebühren, Beiträge und ähnliche Entgelte, Kostenerstattungen	*0,00*	*14.000*	*15.000*	*15.000*	*15.000*	*15.000*
5.	+	Privatrechtliche Leistungsentgelte	0,00	0	0	0	0	0
6.	+	Kostenerstattungen und Kostenumlagen	0,00	0	0	0	0	0
7	+	Andere aktivierte Eigenleistungen	0,00	0	0	0	0	0
8.	+	Zinserträge und sonstige Finanzerträge	0,00	0	0	0	0	0
9	+	Sonstige Erträge	0,00	0	0	0	0	0
10.	**=**	**Summe der Erträge (Summe der Nummern 1 bis 9)**	**0,00**	**83.400**	**84.400**	**84.400**	**84.400**	**84.400**
11.	-	Personalaufwendungen	0,00	0	16.000	16.000	16.300	16.600
		50220000 Dienstbezüge und dergleichen für Arbeitsnehmer	*0,00*	*0*	*12.800*	*12.800*	*13.100*	*13.300*
		50320000 Beiträge zu Versorgungskassen für Arbeitnehmer	*0,00*	*0*	*500*	*500*	*500*	*500*
		50420000 Beiträge zur gesetzlichen Sozialversicherung für Arbeitnehmer	*0,00*	*0*	*2.700*	*2.700*	*2.700*	*2.800*
12.	-	Versorgungsaufwendungen	0,00	0	0	0	0	0
13.	-	Aufwendungen für Sach- und Dienstleistungen	0,00	9.800	8.000	5.000	2.500	2.500
		52200000 Aufwendungen für Energie / Wasser / Abwasser / Abfall	*0,00*	*1.200*	*1.200*	*1.200*	*1.200*	*1.200*
		52310000 Unterhaltung der Grundstücke, Außenanlagen, Gebäude und Gebäudeeinrichtungen	*0,00*	*5.000*	*6.000*	*3.000*	*500*	*500*
		52350000 Fahrzeugunterhaltung	*0,00*	*1.000*	*500*	*500*	*500*	*500*
		52543000 Kostenerstattungen an Gemeinden und Gemeindeverbände	*0,00*	*300*	*300*	*300*	*300*	*300*
		52920000 Sonstige Aufwendungen für Dienstleistungen	*0,00*	*2.300*	*0*	*0*	*0*	*0*
14.	-	Abschreibungen	0,00	100	72.300	72.300	72.300	72.300
		53500000 Abschreibungen auf das Infrastrukturvermögen	*0,00*	*0*	*72.300*	*72.300*	*72.300*	*72.300*
		53800000 Abschreibungen auf Maschinen und technische Anlagen, Fahrzeuge, Betriebs- und Geschäftsausstattung, Pflanzen, Tiere	*0,00*	*100*	*0*	*0*	*0*	*0*
15.	-	Zuwendungen, Umlagen und sonstige Transferaufwendungen	0,00	0	0	0	0	0
16.	-	Aufwendungen der sozialen Sicherung	0,00	0	0	0	0	0
17.	-	Zinsaufwendungen und sonstige Finanzaufwendungen	0,00	0	0	0	0	0
18.	-	Sonstige Aufwendungen	0,00	3.700	9.500	14.200	14.200	14.200
		56210000 Mieten, Pachten und Erbbauzinsen	*0,00*	*3.700*	*9.300*	*14.000*	*14.000*	*14.000*
		56414000 Unfallversicherungen	*0,00*	*0*	*200*	*200*	*200*	*200*
19.	**=**	**Summe der Aufwendungen (Summe der Nummern 11 bis 18)**	**0,00**	**13.600**	**105.800**	**107.500**	**105.300**	**105.600**
20.	**=**	**Jahresergebnis des Teilhaushaltes vor Verrechnung der internen Leistungsbeziehungen und vor Veränderung der Rücklagen (Saldo der Nummern 10 und 19)**	**0,00**	**69.800**	**-21.400**	**-23.100**	**-20.900**	**-21.200**

Teilergebnishaushalt 2022 / 2023

Gemeinde: 51 Gemeinde Meesiger

Hauptproduktbereic	**5**	**Gestaltung Umwelt**
Produktbereich	**55**	**Natur- und Landschaftspflege**
Produktgruppe	**552**	**Öffentliche Gewässer, Wasserbauliche Anlagen, Gewässerschutz**
Produkt	**55201**	**Wasserwanderrastplatz Gravelotte**

Nr.		Ertrags- und Aufwandsarten (gemäß § 4 Absatz 10 GemHVO-Doppik)	Ergebnisse des Haushalts-vorvorjahres	Ansätze des Haushalts-vorjahres einschl. Nachträge	Ansatz des ersten Haushalts-jahres	Ansatz des zweiten Haushalts-jahres	Planungs-daten des ersten Haushalts-folgejahres	Planungs-daten des zweiten Haushalts-folgejahres
			2020	2021	2022	2023	2024	2025
			in €	in €	in €	in €	in €	in €
			1	2	3	4	5	6
21.	+	Erträge aus internen Leistungsbeziehungen	0,00	0	0	0	0	0
22.	-	Aufwendungen aus internen Leistungsbeziehungen	0,00	0	0	0	0	0
23.	**=**	**Jahresergebnis des Teilhaushaltes nach Verrechnung der internen Leistungsbeziehungen und vor Veränderung der Rücklagen (Nummer 20 zuzüglich Nummer 21 abzüglich Nummer 22)**	**0,00**	**69.800**	**-21.400**	**-23.100**	**-20.900**	**-21.200**

Teilergebnishaushalt 2022 / 2023

Gemeinde: 51 Gemeinde Meesiger

Hauptproduktbereic	**5**	**Gestaltung Umwelt**
Produktbereich	**55**	**Natur- und Landschaftspflege**
Produktgruppe	**555**	**Land- und Fortswirtschaft**
Produkt	**55500**	**Land- und Forstwirtschaft**

Nr.		Ertrags- und Aufwandsarten (gemäß § 4 Absatz 10 GemHVO-Doppik)	Ergebnisse des Haushalts-vorvorjahres	Ansätze des Haushalts-vorjahres einschl. Nachträge	Ansatz des ersten Haushalts-jahres	Ansatz des zweiten Haushalts-jahres	Planungs-daten des ersten Haushalts-folgejahres	Planungs-daten des zweiten Haushalts-folgejahres
			2020	2021	2022	2023	2024	2025
			in €	in €	in €	in €	in €	in €
			1	2	3	4	5	6
1.	+	Steuern und ähnliche Abgaben	0,00	0	0	0	0	0
2.	+	Zuwendungen, allgemeine Umlagen und sonstige Transfererträge	0,00	0	0	0	0	0
3.	+	Erträge der sozialen Sicherung	0,00	0	0	0	0	0
4.	+	Öffentlich-rechtliche Leistungsentgelte	0,00	0	0	0	0	0
5.	+	Privatrechtliche Leistungsentgelte	0,00	1.500	1.500	1.500	1.500	1.500
		44110000 Mieten und Pachten, Erbbauzinsen	*0,00*	*1.500*	*1.500*	*1.500*	*1.500*	*1.500*
6.	+	Kostenerstattungen und Kostenumlagen	0,00	0	0	0	0	0
7	+	Andere aktivierte Eigenleistungen	0,00	0	0	0	0	0
8.	+	Zinserträge und sonstige Finanzerträge	0,00	0	0	0	0	0
9	+	Sonstige Erträge	0,00	0	0	0	0	0
10.	**=**	**Summe der Erträge (Summe der Nummern 1 bis 9)**	**0,00**	**1.500**	**1.500**	**1.500**	**1.500**	**1.500**
11.	-	Personalaufwendungen	0,00	0	0	0	0	0
12.	-	Versorgungsaufwendungen	0,00	0	0	0	0	0
13.	-	Aufwendungen für Sach- und Dienstleistungen	0,00	0	0	0	0	0
14.	-	Abschreibungen	0,00	0	0	0	0	0
15.	-	Zuwendungen, Umlagen und sonstige Transferaufwendungen	0,00	0	0	0	0	0
16.	-	Aufwendungen der sozialen Sicherung	0,00	0	0	0	0	0
17.	-	Zinsaufwendungen und sonstige Finanzaufwendungen	0,00	0	0	0	0	0
18.	-	Sonstige Aufwendungen	0,00	0	0	0	0	0
19.	**=**	**Summe der Aufwendungen (Summe der Nummern 11 bis 18)**	**0,00**	**0**	**0**	**0**	**0**	**0**
20.	**=**	**Jahresergebnis des Teilhaushaltes vor Verrechnung der internen Leistungsbeziehungen und vor Veränderung der Rücklagen (Saldo der Nummern 10 und 19)**	**0,00**	**1.500**	**1.500**	**1.500**	**1.500**	**1.500**
21.	+	Erträge aus internen Leistungsbeziehungen	0,00	0	0	0	0	0
22.	-	Aufwendungen aus internen Leistungsbeziehungen	0,00	0	0	0	0	0
23.	**=**	**Jahresergebnis des Teilhaushaltes nach Verrechnung der internen Leistungsbeziehungen und vor Veränderung der Rücklagen (Nummer 20 zuzüglich Nummer 21 abzüglich Nummer 22)**	**0,00**	**1.500**	**1.500**	**1.500**	**1.500**	**1.500**

Teilergebnishaushalt 2022 / 2023

Gemeinde: 51 Gemeinde Meesiger

Hauptproduktbereic	**5**	**Gestaltung Umwelt**
Produktbereich	**57**	**Wirtschaft und Tourismus**
Produktgruppe	**571**	**Wirtschaftsförderung**
Produkt	**57100**	**AGH- Maßnahmen / AGH- Stützpunkt**

Nr.		Ertrags- und Aufwandsarten (gemäß § 4 Absatz 10 GemHVO-Doppik)	Ergebnisse des Haushalts-vorvorjahres	Ansätze des Haushalts-vorjahres einschl. Nachträge	Ansatz des ersten Haushalts-jahres	Ansatz des zweiten Haushalts-jahres	Planungs-daten des ersten Haushalts-folgejahres	Planungs-daten des zweiten Haushalts-folgejahres
			2020	2021	2022	2023	2024	2025
			in €	in €	in €	in €	in €	in €
			1	2	3	4	5	6
1.	+	Steuern und ähnliche Abgaben	0,00	0	0	0	0	0
2.	+	Zuwendungen, allgemeine Umlagen und sonstige Transfererträge	0,00	0	0	0	0	0
3.	+	Erträge der sozialen Sicherung	0,00	0	0	0	0	0
4.	+	Öffentlich-rechtliche Leistungsentgelte	0,00	0	0	0	0	0
5.	+	Privatrechtliche Leistungsentgelte	0,00	0	0	0	0	0
6.	+	Kostenerstattungen und Kostenumlagen	0,00	0	0	0	0	0
7	+	Andere aktivierte Eigenleistungen	0,00	0	0	0	0	0
8.	+	Zinserträge und sonstige Finanzerträge	0,00	0	0	0	0	0
9	+	Sonstige Erträge	0,00	0	0	0	0	0
10.	**=**	**Summe der Erträge (Summe der Nummern 1 bis 9)**	**0,00**	**0**	**0**	**0**	**0**	**0**
11.	-	Personalaufwendungen	0,00	0	0	0	0	0
12.	-	Versorgungsaufwendungen	0,00	0	0	0	0	0
13.	-	Aufwendungen für Sach- und Dienstleistungen	0,00	300	3.000	2.100	1.800	1.800
		52310000 Unterhaltung der Grundstücke, Außenanlagen, Gebäude und Gebäudeeinrichtungen	*0,00*	*100*	*1.000*	*100*	*100*	*100*
		52350000 Fahrzeugunterhaltung	*0,00*	*0*	*1.500*	*1.500*	*1.500*	*1.500*
		52380000 geringwertigen Geräte, Ausrüstungsgegenstände bis 1000 € Netto	*0,00*	*200*	*500*	*500*	*200*	*200*
14.	-	Abschreibungen	0,00	100	100	100	100	100
		53800000 Abschreibungen auf Maschinen und technische Anlagen, Fahrzeuge, Betriebs- und Geschäftsausstattung, Pflanzen, Tiere	*0,00*	*100*	*100*	*100*	*100*	*100*
15.	-	Zuwendungen, Umlagen und sonstige Transferaufwendungen	0,00	0	0	0	0	0
16.	-	Aufwendungen der sozialen Sicherung	0,00	0	0	0	0	0
17.	-	Zinsaufwendungen und sonstige Finanzaufwendungen	0,00	0	0	0	0	0
18.	-	Sonstige Aufwendungen	0,00	0	0	0	0	0
19.	**=**	**Summe der Aufwendungen (Summe der Nummern 11 bis 18)**	**0,00**	**400**	**3.100**	**2.200**	**1.900**	**1.900**
20.	**=**	**Jahresergebnis des Teilhaushaltes vor Verrechnung der internen Leistungsbeziehungen und vor Veränderung der Rücklagen (Saldo der Nummern 10 und 19)**	**0,00**	**-400**	**-3.100**	**-2.200**	**-1.900**	**-1.900**
21.	+	Erträge aus internen Leistungsbeziehungen	0,00	0	0	0	0	0
22.	-	Aufwendungen aus internen Leistungsbeziehungen	0,00	0	0	0	0	0
23.	**=**	**Jahresergebnis des Teilhaushaltes nach Verrechnung der internen Leistungsbeziehungen und vor Veränderung der Rücklagen (Nummer 20 zuzüglich Nummer 21 abzüglich Nummer 22)**	**0,00**	**-400**	**-3.100**	**-2.200**	**-1.900**	**-1.900**

Teilergebnishaushalt 2022 / 2023

Gemeinde: 51 Gemeinde Meesiger

Hauptproduktbereic	**5**	**Gestaltung Umwelt**
Produktbereich	**57**	**Wirtschaft und Tourismus**
Produktgruppe	**573**	**Allgemeine Einrichtungen und Unternehmen**
Produkt	**57300**	**Gemeindehaus**

Nr.		Ertrags- und Aufwandsarten (gemäß § 4 Absatz 10 GemHVO-Doppik)	Ergebnisse des Haushalts-vorvorjahres	Ansätze des Haushalts-vorjahres einschl. Nachträge	Ansatz des ersten Haushalts-jahres	Ansatz des zweiten Haushalts-jahres	Planungs-daten des ersten Haushalts-folgejahres	Planungs-daten des zweiten Haushalts-folgejahres
			2020	2021	2022	2023	2024	2025
			in €	in €	in €	in €	in €	in €
			1	2	3	4	5	6
1.	+	Steuern und ähnliche Abgaben	0,00	0	0	0	0	0
2.	+	Zuwendungen, allgemeine Umlagen und sonstige Transfererträge	0,00	0	0	0	0	0
3.	+	Erträge der sozialen Sicherung	0,00	0	0	0	0	0
4.	+	Öffentlich-rechtliche Leistungsentgelte	0,00	0	0	0	0	0
5.	+	Privatrechtliche Leistungsentgelte	0,00	500	500	500	500	500
		44110000 Mieten und Pachten, Erbbauzinsen	*0,00*	*500*	*500*	*500*	*500*	*500*
6.	+	Kostenerstattungen und Kostenumlagen	0,00	0	0	0	0	0
7	+	Andere aktivierte Eigenleistungen	0,00	0	0	0	0	0
8.	+	Zinserträge und sonstige Finanzerträge	0,00	0	0	0	0	0
9	+	Sonstige Erträge	0,00	0	0	0	0	0
10.	**=**	**Summe der Erträge (Summe der Nummern 1 bis 9)**	**0,00**	**500**	**500**	**500**	**500**	**500**
11.	-	Personalaufwendungen	0,00	0	0	0	0	0
12.	-	Versorgungsaufwendungen	0,00	0	0	0	0	0
13.	-	Aufwendungen für Sach- und Dienstleistungen	0,00	6.100	25.800	32.300	6.700	6.700
		52200000 Aufwendungen für Energie / Wasser / Abwasser / Abfall	*0,00*	*5.500*	*5.500*	*6.000*	*6.000*	*6.000*
		52310000 Unterhaltung der Grundstücke, Außenanlagen, Gebäude und Gebäudeeinrichtungen	*0,00*	*300*	*16.500*	*25.000*	*300*	*300*
		52320000 Bewirtschaftung der Grundstücke, Außenanlagen, Gebäude und Gebäudeeinrichtungen	*0,00*	*100*	*300*	*300*	*300*	*300*
		52380000 geringwertigen Geräte, Ausrüstungsgegenstände bis 1000 € Netto	*0,00*	*200*	*3.500*	*1.000*	*100*	*100*
14.	-	Abschreibungen	0,00	1.000	1.000	1.000	1.000	1.000
		53400000 Abschreibungen auf bebaute Grundstücke und grundstücksgleiche Rechte	*0,00*	*1.000*	*1.000*	*1.000*	*1.000*	*1.000*
15.	-	Zuwendungen, Umlagen und sonstige Transferaufwendungen	0,00	0	0	0	0	0
16.	-	Aufwendungen der sozialen Sicherung	0,00	0	0	0	0	0
17.	-	Zinsaufwendungen und sonstige Finanzaufwendungen	0,00	0	0	0	0	0
18.	-	Sonstige Aufwendungen	0,00	500	1.000	1.000	1.000	1.000
		56340000 Telefon, Datenübertragungskosten	*0,00*	*0*	*500*	*500*	*500*	*500*
		56411000 Gebäudeversicherungen	*0,00*	*500*	*500*	*500*	*500*	*500*
19.	**=**	**Summe der Aufwendungen (Summe der Nummern 11 bis 18)**	**0,00**	**7.600**	**27.800**	**34.300**	**8.700**	**8.700**
20.	**=**	**Jahresergebnis des Teilhaushaltes vor Verrechnung der internen Leistungsbeziehungen und vor Veränderung der Rücklagen (Saldo der Nummern 10 und 19)**	**0,00**	**-7.100**	**-27.300**	**-33.800**	**-8.200**	**-8.200**
21.	+	Erträge aus internen Leistungsbeziehungen	0,00	0	0	0	0	0
22.	-	Aufwendungen aus internen Leistungsbeziehungen	0,00	0	0	0	0	0
23.	**=**	**Jahresergebnis des Teilhaushaltes nach Verrechnung der internen Leistungsbeziehungen und vor Veränderung der Rücklagen (Nummer 20 zuzüglich Nummer 21 abzüglich Nummer 22)**	**0,00**	**-7.100**	**-27.300**	**-33.800**	**-8.200**	**-8.200**

Teilergebnishaushalt 2022 / 2023

Gemeinde: 51 Gemeinde Meesiger

Hauptproduktbereic 6 Zentrale Finanzleistungen
Produktbereich 61 Allgemeine Finanzwirtschaft
Produktgruppe 611 Steuern, allgemeine Zuweisungen, allgemeine Umlagen
Produkt 61100 Steuern, Allgemeine Zuweisungen, allgemeine Umlagen

Nr.		Ertrags- und Aufwandsarten (gemäß § 4 Absatz 10 GemHVO-Doppik)	Ergebnisse des Haushalts-vorvorjahres	Ansätze des Haushalts-vorjahres einschl. Nachträge	Ansatz des ersten Haushalts-jahres	Ansatz des zweiten Haushalts-jahres	Planungs-daten des ersten Haushalts-folgejahres	Planungs-daten des zweiten Haushalts-folgejahres
			2020	2021	2022	2023	2024	2025
			in €	in €	in €	in €	in €	in €
			1	2	3	4	5	6
1.	+	Steuern und ähnliche Abgaben	0,00	108.500	121.200	124.300	124.300	124.300
		40110000 Grundsteuer A	*0,00*	*11.200*	*12.000*	*12.000*	*12.000*	*12.000*
		40120000 Grundsteuer B	*0,00*	*31.200*	*31.200*	*31.200*	*31.200*	*31.200*
		40130000 Gewerbesteuer	*0,00*	*10.900*	*20.000*	*20.000*	*20.000*	*20.000*
		40210000 Gemeindeanteil an der Einkommensteuer	*0,00*	*50.600*	*53.000*	*56.000*	*56.000*	*56.000*
		40220000 Gemeindeanteil an der Umsatzsteuer	*0,00*	*4.200*	*4.300*	*4.400*	*4.400*	*4.400*
		40320000 Hundesteuer	*0,00*	*400*	*700*	*700*	*700*	*700*
2.	+	Zuwendungen, allgemeine Umlagen und sonstige Transfererträge	0,00	102.300	150.700	140.200	140.200	140.200
		41110000 Schlüsselzuweisungen vom Land	*0,00*	*102.300*	*140.200*	*140.200*	*140.200*	*140.200*
		41620000 Allgemeine Umlagen von Gemeinden und Gemeindeverbänden	*0,00*	*0*	*10.500*	*0*	*0*	*0*
3.	+	Erträge der sozialen Sicherung	0,00	0	0	0	0	0
4.	+	Öffentlich-rechtliche Leistungsentgelte	0,00	0	0	0	0	0
5.	+	Privatrechtliche Leistungsentgelte	0,00	0	0	0	0	0
6.	+	Kostenerstattungen und Kostenumlagen	0,00	0	0	0	0	0
7	+	Andere aktivierte Eigenleistungen	0,00	0	0	0	0	0
8.	+	Zinserträge und sonstige Finanzerträge	0,00	0	0	0	0	0
9	+	Sonstige Erträge	0,00	0	0	0	0	0
10.	**=**	**Summe der Erträge (Summe der Nummern 1 bis 9)**	**0,00**	**210.800**	**271.900**	**264.500**	**264.500**	**264.500**
11.	-	Personalaufwendungen	0,00	0	0	0	0	0
12.	-	Versorgungsaufwendungen	0,00	0	0	0	0	0
13.	-	Aufwendungen für Sach- und Dienstleistungen	0,00	0	0	0	0	0
14.	-	Abschreibungen	0,00	0	0	0	0	0
15.	-	Zuwendungen, Umlagen und sonstige Transferaufwendungen	0,00	140.700	175.200	175.200	175.200	175.200
		54310000 Gewerbesteuerumlage	*0,00*	*700*	*1.800*	*1.800*	*1.800*	*1.800*
		54421000 Allgemeine Umlagen an Landkreise	*0,00*	*88.000*	*107.400*	*107.400*	*107.400*	*107.400*
		54422000 Allgemeine Umlagen an Amt oder geschäftsführende Gemeinde	*0,00*	*52.000*	*66.000*	*66.000*	*66.000*	*66.000*
16.	-	Aufwendungen der sozialen Sicherung	0,00	0	0	0	0	0
17.	-	Zinsaufwendungen und sonstige Finanzaufwendungen	0,00	0	0	0	0	0
18.	-	Sonstige Aufwendungen	0,00	0	0	0	0	0
19.	**=**	**Summe der Aufwendungen (Summe der Nummern 11 bis 18)**	**0,00**	**140.700**	**175.200**	**175.200**	**175.200**	**175.200**
20.	**=**	**Jahresergebnis des Teilhaushaltes vor Verrechnung der internen Leistungsbeziehungen und vor Veränderung der Rücklagen (Saldo der Nummern 10 und 19)**	**0,00**	**70.100**	**96.700**	**89.300**	**89.300**	**89.300**
21.	+	Erträge aus internen Leistungsbeziehungen	0,00	0	0	0	0	0
22.	-	Aufwendungen aus internen Leistungsbeziehungen	0,00	0	0	0	0	0
23.	**=**	**Jahresergebnis des Teilhaushaltes nach Verrechnung der internen Leistungsbeziehungen und vor Veränderung der Rücklagen (Nummer 20 zuzüglich Nummer 21 abzüglich Nummer 22)**	**0,00**	**70.100**	**96.700**	**89.300**	**89.300**	**89.300**

Teilergebnishaushalt 2022 / 2023

Gemeinde: 51 Gemeinde Meesiger

Hauptproduktbereic	**6**	**Zentrale Finanzleistungen**
Produktbereich	**61**	**Allgemeine Finanzwirtschaft**
Produktgruppe	**612**	**Sonstige allgemeine Finanzwirtschaft (ohne direkte Produktzuordnung)**
Produkt	**61200**	**Sonstige allgemeine Finanzwirtschaft**

Nr.		Ertrags- und Aufwandsarten (gemäß § 4 Absatz 10 GemHVO-Doppik)	Ergebnisse des Haushalts-vorvorjahres	Ansätze des Haushalts-vorjahres einschl. Nachträge	Ansatz des ersten Haushalts-jahres	Ansatz des zweiten Haushalts-jahres	Planungs-daten des ersten Haushalts-folgejahres	Planungs-daten des zweiten Haushalts-folgejahres
			2020	2021	2022	2023	2024	2025
			in €	in €	in €	in €	in €	in €
			1	2	3	4	5	6
1.	+	Steuern und ähnliche Abgaben	0,00	0	0	0	0	0
2.	+	Zuwendungen, allgemeine Umlagen und sonstige Transfererträge	0,00	0	0	0	0	0
3.	+	Erträge der sozialen Sicherung	0,00	0	0	0	0	0
4.	+	Öffentlich-rechtliche Leistungsentgelte	0,00	0	0	0	0	0
5.	+	Privatrechtliche Leistungsentgelte	0,00	0	0	0	0	0
6.	+	Kostenerstattungen und Kostenumlagen	0,00	0	0	0	0	0
7	+	Andere aktivierte Eigenleistungen	0,00	0	0	0	0	0
8.	+	Zinserträge und sonstige Finanzerträge	0,00	0	0	0	0	0
9	+	Sonstige Erträge	0,00	0	0	0	0	0
10.	**=**	**Summe der Erträge (Summe der Nummern 1 bis 9)**	**0,00**	**0**	**0**	**0**	**0**	**0**
11.	-	Personalaufwendungen	0,00	0	0	0	0	0
12.	-	Versorgungsaufwendungen	0,00	0	0	0	0	0
13.	-	Aufwendungen für Sach- und Dienstleistungen	0,00	0	0	0	0	0
14.	-	Abschreibungen	0,00	0	0	0	0	0
15.	-	Zuwendungen, Umlagen und sonstige Transferaufwendungen	0,00	0	0	0	0	0
16.	-	Aufwendungen der sozialen Sicherung	0,00	0	0	0	0	0
17.	-	Zinsaufwendungen und sonstige Finanzaufwendungen	0,00	0	2.100	2.100	2.100	2.100
		57990000 Sonstige Zinsen und sonstige Finanzaufwendungen (Sonstige)	*0,00*	*0*	*2.100*	*2.100*	*2.100*	*2.100*
18.	-	Sonstige Aufwendungen	0,00	0	0	0	0	0
19.	**=**	**Summe der Aufwendungen (Summe der Nummern 11 bis 18)**	**0,00**	**0**	**2.100**	**2.100**	**2.100**	**2.100**
20.	**=**	**Jahresergebnis des Teilhaushaltes vor Verrechnung der internen Leistungsbeziehungen und vor Veränderung der Rücklagen (Saldo der Nummern 10 und 19)**	**0,00**	**0**	**-2.100**	**-2.100**	**-2.100**	**-2.100**
21.	+	Erträge aus internen Leistungsbeziehungen	0,00	0	0	0	0	0
22.	-	Aufwendungen aus internen Leistungsbeziehungen	0,00	0	0	0	0	0
23.	**=**	**Jahresergebnis des Teilhaushaltes nach Verrechnung der internen Leistungsbeziehungen und vor Veränderung der Rücklagen (Nummer 20 zuzüglich Nummer 21 abzüglich Nummer 22)**	**0,00**	**0**	**-2.100**	**-2.100**	**-2.100**	**-2.100**

Teilergebnishaushalt 2022 / 2023

Gemeinde: 51 Gemeinde Meesiger

Hauptproduktbereic	**6**	**Zentrale Finanzleistungen**
Produktbereich	**62**	**Beteiligungen, Sondervermögen**
Produktgruppe	**626**	**Beteiligungen, Anteile, Wertpapiere des Anlagevermögens**
Produkt	**62600**	**Beteiligung, Anteile und Wertpapiere des Anlagevermögens**

Nr.		Ertrags- und Aufwandsarten (gemäß § 4 Absatz 10 GemHVO-Doppik)	Ergebnisse des Haushalts-vorvorjahres	Ansätze des Haushalts-vorjahres einschl. Nachträge	Ansatz des ersten Haushalts-jahres	Ansatz des zweiten Haushalts-jahres	Planungs-daten des ersten Haushalts-folgejahres	Planungs-daten des zweiten Haushalts-folgejahres
			2020	2021	2022	2023	2024	2025
			in €	in €	in €	in €	in €	in €
			1	2	3	4	5	6
1.	+	Steuern und ähnliche Abgaben	0,00	0	0	0	0	0
2.	+	Zuwendungen, allgemeine Umlagen und sonstige Transfererträge	0,00	0	0	0	0	0
3.	+	Erträge der sozialen Sicherung	0,00	0	0	0	0	0
4.	+	Öffentlich-rechtliche Leistungsentgelte	0,00	0	0	0	0	0
5.	+	Privatrechtliche Leistungsentgelte	0,00	0	0	0	0	0
6.	+	Kostenerstattungen und Kostenumlagen	0,00	0	0	0	0	0
7	+	Andere aktivierte Eigenleistungen	0,00	0	0	0	0	0
8.	+	Zinserträge und sonstige Finanzerträge	0,00	7.000	7.000	7.000	7.000	7.000
		47600000 Finanzerträge aus Sondervermögen mit Sonderrechnung, Zweckverbänden, Anstalten des öffentlichen Rechts und rechtsfähigen kommunalen Stiftungen	*0,00*	*7.000*	*7.000*	*7.000*	*7.000*	*7.000*
9	+	Sonstige Erträge	0,00	0	0	0	0	0
10.	**=**	**Summe der Erträge (Summe der Nummern 1 bis 9)**	**0,00**	**7.000**	**7.000**	**7.000**	**7.000**	**7.000**
11.	-	Personalaufwendungen	0,00	0	0	0	0	0
12.	-	Versorgungsaufwendungen	0,00	0	0	0	0	0
13.	-	Aufwendungen für Sach- und Dienstleistungen	0,00	0	0	0	0	0
14.	-	Abschreibungen	0,00	0	0	0	0	0
15.	-	Zuwendungen, Umlagen und sonstige Transferaufwendungen	0,00	0	0	0	0	0
16.	-	Aufwendungen der sozialen Sicherung	0,00	0	0	0	0	0
17.	-	Zinsaufwendungen und sonstige Finanzaufwendungen	0,00	0	0	0	0	0
18.	-	Sonstige Aufwendungen	0,00	0	0	0	0	0
19.	**=**	**Summe der Aufwendungen (Summe der Nummern 11 bis 18)**	**0,00**	**0**	**0**	**0**	**0**	**0**
20.	**=**	**Jahresergebnis des Teilhaushaltes vor Verrechnung der internen Leistungsbeziehungen und vor Veränderung der Rücklagen (Saldo der Nummern 10 und 19)**	**0,00**	**7.000**	**7.000**	**7.000**	**7.000**	**7.000**
21.	+	Erträge aus internen Leistungsbeziehungen	0,00	0	0	0	0	0
22.	-	Aufwendungen aus internen Leistungsbeziehungen	0,00	0	0	0	0	0
23.	**=**	**Jahresergebnis des Teilhaushaltes nach Verrechnung der internen Leistungsbeziehungen und vor Veränderung der Rücklagen (Nummer 20 zuzüglich Nummer 21 abzüglich Nummer 22)**	**0,00**	**7.000**	**7.000**	**7.000**	**7.000**	**7.000**

Stellenplanquerschnitt

Ohne Wahlbeamte auf Zeit)

Gemeinde Meesiger
Amt Demmin-Land
Jahr 2022

		Beamte (Besoldungsgruppen A)														zus.	Beschäftigte													zus.	Insgesamt
		höherer Dienst				gehobener Dienst					Mittlerer Dienst						TVöD														
		16	15	14	13	13	12	11	10	9	9	8	7	6	5		1	2	3	4	5	6	7	8	9	10	11	Außert. Gehalt			
1. 11401	Gemeindearbeiter																											0,1638			0,1638
2. 55102	Campingplatz																	0,625										2,25			2,875
3. 55201	WWRP																											0,75			0,75
Summe																		0,625										3,1638			3,7888
Vorjahr																		0,525										0,2304			0,7554
Mehr																		0,1										2,9334			3,0334
Weniger																															

Lfd. Nr.	*Bezeichnung der Stelle Amts-/ Funktionsbezeichnung*	*Anzahl und Bewertung im Vorjahr 2021*		*Tatsächliche Besetzung am 30.06. d. Vorjahres*		*Anzahl und Bewertung im laufenden Haushaltsjahr 2022*		*Stellenvermerke Bemerkungen*
1.	**Grundstücks- und Gebäudeverwaltung**							
	Gemeindearbeiter I	0,0647	Minijob	0,0647	Minijob	0,0546	Minijob	keine Vollzeitstelle
	Gemeindearbeiter II	0,0647	Minijob	0,0647	Minijob	0,0546	Minijob	keine Vollzeitstelle
	Gemeindearbeiter III	0,101	Minijob	0,101	Minijob	0,0546	Minijob	keine Vollzeitstelle
2.	**Campingplatz**							
	Reinigungskraft	0,525	EG 2	0,525	EG 2	0,625	EG 2	keine Vollzeitstelle
	Anmeldung	-	-	0,6	AT-Gehalt	1,0	AT-Gehalt	
	Campingplatzwart/ Hafenmeister I	-	-	0,625	AT-Gehalt	0,625	AT-Gehalt	Vollzeitstelle mit 0,375 für WWRP
	Campingplatzwart/ Hafenmeister II	-	-	-	-	0,625	AT-Gehalt	Vollzeitstelle mit 0,375 für WWRP
3.	**WWRP**							
	Campingplatzwart/ Hafenmeister I	-	-	0,375	AT-Gehalt	0,375	AT-Gehalt	
	Campingplatzwart/ Hafenmeister II	-	-	-	-	0,375	AT- Gehalt	

Lfd. Nr.	*Bezeichnung der Stelle Amts-/ Funktionsbezeichnung*	*Anzahl und Bewertung im Vorjahr 2022*		*Tatsächliche Besetzung am 30.06. d. Vorjahres*		*Anzahl und Bewertung im laufenden Haushaltsjahr 2023*		*Stellenvermerke Bemerkungen*
1.	**Grundstücks- und Gebäudeverwaltung**							
	Gemeindearbeiter I	0,0546	Minijob	0,0546	Minijob	0,0546	Minijob	keine Vollzeitstelle
	Gemeindearbeiter II	0,0546	Minijob	0,0546	Minijob	0,0546	Minijob	keine Vollzeitstelle
	Gemeindearbeiter III	0,0546	Minijob	0,0546	Minijob	0,0546	Minijob	keine Vollzeitstelle
2.	**Campingplatz**							
	Reinigungskraft	0,625	EG 2	0,625	EG 2	0,625	EG 2	keine Vollzeitstelle
	Anmeldung	1,0	AT-Gehalt	1,0	AT-Gehalt	1,0	AT-Gehalt	
	Campingplatzwart/ Hafenmeister I	0,625	AT-Gehalt	0,625	AT-Gehalt	0,625	AT-Gehalt	Vollzeitstelle mit 0,375 für WWRP
	Campingplatzwart/ Hafenmeister II	0,625	AT-Gehalt	0,625	AT-Gehalt	0,625	AT-Gehalt	Vollzeitstelle mit 0,375 für WWRP
3.	**WWRP**							
	Campingplatzwart/ Hafenmeister I	0,375	AT-Gehalt	0,375	AT-Gehalt	0,375	AT-Gehalt	
	Campingplatzwart/ Hafenmeister II	0,375	AT-Gehalt	0,375	AT-Gehalt	0,375	AT- Gehalt	

Stellenplanquerschnitt

Ohne Wahlbeamte auf Zeit)

Gemeinde Meesiger
Amt Demmin-Land
Jahr 2023

		Beamte (Besoldungsgruppen A)														zus.	Beschäftigte													zus.	Insgesamt
		höherer Dienst				gehobener Dienst					Mittlerer Dienst						TVöD														
		16	15	14	13	13	12	11	10	9	9	8	7	6	5		1	2	3	4	5	6	7	8	9	10	11	Außert. Gehalt			
1. 11401	Gemeindearbeiter																											0,1638			0,1638
2. 55102	Campingplatz																	0,625										2,25			2,875
3. 55201	WWRP																											0,75			0,75
Summe																		0,625										3,1638			3,7888
Vorjahr																		0,625										3,1638			3,7888
Mehr																															
Weniger																															

Investitionsübersicht 2022 / 2023

Gemeinde: 51 Gemeinde Meesiger

Hauptproduktbereich	**1**	**Zentrale Verwaltung**
Produktbereich	**12**	**Sicherheit und Ordnung**
Produktgruppe	**126**	**Brandschutz**
Produkt	**12600**	**Freiwillige Feuerwehr Ostufer Kummerower See**
Ohne Projektzuordnung		

Nr.		Einzahlungs- und Auszahlungsarten (gemäß § 4 Absatz 6 GemHVO-Doppik)	Ergebnisse bis einschließlich des Haushalts-vorvorjahres	Ansätze des Haushalts-vorjahres einschl. Nachträge	Ansatz des ersten Haushalts-jahres	Ansatz des zweiten Haushalts-jahres	Planungs-daten des ersten Haushalts-folgejahres	Planungs-daten des zweiten Haushalts-folgejahres	Planungsdaten der weiteren Haushaltsjahre bis zum Abschluss der Maßnahme	Gesamtein-/ -aus-zahlungen
			2020	2021	2022	2023	2024	2025		
			1	2	3	4	i5	6	7	8
			in €	in €	in €	in €	in €	in €	in €	in €
19	+	Einzahlungen aus Investitionszuwendungen	0,00	0	15.000	0	0	0	0	15.000
		68170000 Anzahlungen auf Sonderposten zum Anlagevermögen	*0,00*	*0*	*15.000*	*0*	*0*	*0*	*0*	*15.000*
20	+	Einzahlungen aus Beiträgen und ähnlichen Entgelten	0,00	0	0	0	0	0	0	0
21	+	Einzahlungen aus Anlagevermögen	0,00	0	0	0	0	0	0	0
22	+	Einzahlungen aus sonstigen Ausleihungen und Kreditgewährungen	0,00	0	0	0	0	0	0	0
23	+	Sonstige Investitionseinzahlungen	0,00	0	0	0	0	0	0	0
24	**=**	**Summe der Einzahlungen aus Investitionstätigkeit**	**0,00**	**0**	**15.000**	**0**	**0**	**0**	**0**	**15.000**
25	-	Auszahlungen für Anlagevermögen	4.491,13	0	100.300	0	0	0	0	104.791
		78400000 Auszahlungen für immaterielle Vermögensgegenstände	*0,00*	*0*	*11.800*	*0*	*0*	*0*	*0*	*11.800*
		78570820 Auszahlungen für Betriebs- und Geschäftsausstattung	*4.447,86*	*0*	*2.500*	*0*	*0*	*0*	*0*	*6.947*
		78570827 Auszahlungen für Geringwertige Vermögensgegenstände	*43,27*	*0*	*0*	*0*	*0*	*0*	*0*	*43*
		78590960 Auszahlungen für Anlagen im Bau	*0,00*	*0*	*86.000*	*0*	*0*	*0*	*0*	*86.000*
26	-	Auszahlungen für sonstige Ausleihungen und Kreditgewährungen	0,00	0	0	0	0	0	0	0
27	-	Sonstige Investitionsauszahlungen	0,00	0	0	0	0	0	0	0
28	**=**	**Summe der Auszahlungen aus Investitionstätigkeit**	**4.491,13**	**0**	**100.300**	**0**	**0**	**0**	**0**	**104.791**
		darunter:								
		mit Verpflichtungsermächtigungen in Vorjahren bereits gebunden	- - - - -	- - - - -	0	0	0	0	0	- - - - -
		neu veranschlagte Verpflichtungsermächtigungen	- - - - -	- - - - -	- - - - -	0	0	0	0	- - - - -
29	**=**	**Saldo aus den Ein- und Auszahlungen aus Investitionstätigkeit**	**-4.491,13**	**0**	**-85.300**	**0**	**0**	**0**	**0**	**-89.791**

Investitionsübersicht 2022 / 2023

Gemeinde: 51 Gemeinde Meesiger

Hauptproduktbereich	**5**	**Gestaltung Umwelt**
Produktbereich	**54**	**Verkehrsflächen und -anlagen, ÖPVN**
Produktgruppe	**541**	**Gemeindestraßen**
Produkt	**54100**	**Gemeindestraßen**
Ohne Projektzuordnung		

Nr.		Einzahlungs- und Auszahlungsarten (gemäß § 4 Absatz 6 GemHVO-Doppik)	Ergebnisse bis einschließlich des Haushalts-vorvorjahres	Ansätze des Haushalts-vorjahres einschl. Nachträge	Ansatz des ersten Haushalts-jahres	Ansatz des zweiten Haushalts-jahres	Planungs-daten des ersten Haushalts-folgejahres	Planungs-daten des zweiten Haushalts-folgejahres	Planungsdaten der weiteren Haushaltsjahre bis zum Abschluss der Maßnahme	Gesamtein-/ -aus-zahlungen
			2020	2021	2022	2023	2024	2025		
			1	2	3	4	i5	6	7	8
			in €	in €	in €	in €	in €	in €	in €	in €
19	+	Einzahlungen aus Investitionszuwendungen	0,00	0	0	0	0	0	0	0
20	+	Einzahlungen aus Beiträgen und ähnlichen Entgelten	0,00	0	7.000	7.000	7.000	7.000	7.000	35.000
		68260000 Anzahlungen für Beiträge	*0,00*	*0*	*7.000*	*7.000*	*7.000*	*7.000*	*7.000*	*35.000*
21	+	Einzahlungen aus Anlagevermögen	808,96	0	0	0	0	0	0	808
		68531000 Einzahlungen für Infrastrukturvermögen, einschließlich Grundstücke und grundstücksgleicher Rechte	*808,96*	*0*	*0*	*0*	*0*	*0*	*0*	*808*
22	+	Einzahlungen aus sonstigen Ausleihungen und Kreditgewährungen	0,00	0	0	0	0	0	0	0
23	+	Sonstige Investitionseinzahlungen	0,00	0	0	0	0	0	0	0
24	**=**	**Summe der Einzahlungen aus Investitionstätigkeit**	**808,96**	**0**	**7.000**	**7.000**	**7.000**	**7.000**	**7.000**	**35.808**
25	-	Auszahlungen für Anlagevermögen	1.623,16	0	0	0	0	0	0	1.623
		78590960 Auszahlungen für Anlagen im Bau	*1.623,16*	*0*	*0*	*0*	*0*	*0*	*0*	*1.623*
26	-	Auszahlungen für sonstige Ausleihungen und Kreditgewährungen	0,00	0	0	0	0	0	0	0
27	-	Sonstige Investitionsauszahlungen	0,00	0	0	0	0	0	0	0
28	**=**	**Summe der Auszahlungen aus Investitionstätigkeit**	**1.623,16**	**0**	**0**	**0**	**0**	**0**	**0**	**1.623**
		darunter:								
		mit Verpflichtungsermächtigungen in Vorjahren bereits gebunden	- - - - -	- - - - -	0	0	0	0	0	- - - - -
		neu veranschlagte Verpflichtungsermächtigungen	- - - - -	- - - - -	- - - - -	0	0	0	0	- - - - -
29	**=**	**Saldo aus den Ein- und Auszahlungen aus Investitionstätigkeit**	**-814,20**	**0**	**7.000**	**7.000**	**7.000**	**7.000**	**7.000**	**34.185**

Investitionsübersicht 2022 / 2023

Gemeinde: 51 Gemeinde Meesiger

Hauptproduktbereich	**5**	**Gestaltung Umwelt**
Produktbereich	**54**	**Verkehrsflächen und -anlagen, ÖPVN**
Produktgruppe	**541**	**Gemeindestraßen**
Produkt	**54100**	**Gemeindestraßen**
Projekt	**S100**	**Ausbau Straße "An Brink"**
Projekterläuterungen:		über öffentliche Dorferneuerung

Nr.		Einzahlungs- und Auszahlungsarten (gemäß § 4 Absatz 6 GemHVO-Doppik)	Ergebnisse bis einschließlich des Haushalts-vorvorjahres	Ansätze des Haushalts-vorjahres einschl. Nachträge	Ansatz des ersten Haushalts-jahres	Ansatz des zweiten Haushalts-jahres	Planungs-daten des ersten Haushalts-folgejahres	Planungs-daten des zweiten Haushalts-folgejahres	Planungsdaten der weiteren Haushaltsjahre bis zum Abschluss der Maßnahme	Gesamtein-/ -aus-zahlungen
			2020	2021	2022	2023	2024	2025		
			1	2	3	4	i5	6	7	8
			in €	in €	in €	in €	in €	in €	in €	in €
19	+	Einzahlungen aus Investitionszuwendungen	187.599,70	0	0	0	0	0	0	187.599
		68170000 Anzahlungen auf Sonderposten zum Anlagevermögen	*187.599,70*	*0*	*0*	*0*	*0*	*0*	*0*	*187.599*
20	+	Einzahlungen aus Beiträgen und ähnlichen Entgelten	25.529,24	0	0	0	0	0	0	25.529
		68260000 Anzahlungen für Beiträge	*25.529,24*	*0*	*0*	*0*	*0*	*0*	*0*	*25.529*
21	+	Einzahlungen aus Anlagevermögen	0,00	0	0	0	0	0	0	0
22	+	Einzahlungen aus sonstigen Ausleihungen und Kreditgewährungen	0,00	0	0	0	0	0	0	0
23	+	Sonstige Investitionseinzahlungen	0,00	0	0	0	0	0	0	0
24	**=**	**Summe der Einzahlungen aus Investitionstätigkeit**	**213.128,94**	**0**	**0**	**0**	**0**	**0**	**0**	**213.128**
25	-	Auszahlungen für Anlagevermögen	244.227,46	0	0	0	0	0	0	244.227
		78590960 Auszahlungen für Anlagen im Bau	*244.227,46*	*0*	*0*	*0*	*0*	*0*	*0*	*244.227*
26	-	Auszahlungen für sonstige Ausleihungen und Kreditgewährungen	0,00	0	0	0	0	0	0	0
27	-	Sonstige Investitionsauszahlungen	0,00	0	0	0	0	0	0	0
28	**=**	**Summe der Auszahlungen aus Investitionstätigkeit**	**244.227,46**	**0**	**0**	**0**	**0**	**0**	**0**	**244.227**
		darunter:								
		mit Verpflichtungsermächtigungen in Vorjahren bereits gebunden	- - - - -	- - - - -	0	0	0	0	0	- - - - -
		neu veranschlagte Verpflichtungsermächtigungen	- - - - -	- - - - -	- - - - -	0	0	0	0	- - - - -
29	**=**	**Saldo aus den Ein- und Auszahlungen aus Investitionstätigkeit**	**-31.098,52**	**0**	**0**	**0**	**0**	**0**	**0**	**-31.098**

Investitionsübersicht 2022 / 2023

Gemeinde: 51 Gemeinde Meesiger

Hauptproduktbereich	**5**	**Gestaltung Umwelt**
Produktbereich	**54**	**Verkehrsflächen und -anlagen, ÖPVN**
Produktgruppe	**541**	**Gemeindestraßen**
Produkt	**54100**	**Gemeindestraßen**
Projekt	**S40**	**Ausbau Weg "Am See"**
Projekterläuterungen:		über ländlichen Wegebau

Nr.		Einzahlungs- und Auszahlungsarten (gemäß § 4 Absatz 6 GemHVO-Doppik)	Ergebnisse bis einschließlich des Haushalts-vorvorjahres	Ansätze des Haushalts-vorjahres einschl. Nachträge	Ansatz des ersten Haushalts-jahres	Ansatz des zweiten Haushalts-jahres	Planungs-daten des ersten Haushalts-folgejahres	Planungs-daten des zweiten Haushalts-folgejahres	Planungsdaten der weiteren Haushaltsjahre bis zum Abschluss der Maßnahme	Gesamtein-/ -aus-zahlungen
			2020	2021	2022	2023	2024	2025		
			1	2	3	4	i5	6	7	8
			in €	in €	in €	in €	in €	in €	in €	in €
19	+	Einzahlungen aus Investitionszuwendungen	0,00	0	0	0	0	0	0	0
20	+	Einzahlungen aus Beiträgen und ähnlichen Entgelten	0,00	0	0	0	0	0	0	0
21	+	Einzahlungen aus Anlagevermögen	0,00	0	0	0	0	0	0	0
22	+	Einzahlungen aus sonstigen Ausleihungen und Kreditgewährungen	0,00	0	0	0	0	0	0	0
23	+	Sonstige Investitionseinzahlungen	0,00	0	0	0	0	0	0	0
24	**=**	**Summe der Einzahlungen aus Investitionstätigkeit**	**0,00**	**0**	**0**	**0**	**0**	**0**	**0**	**0**
25	-	Auszahlungen für Anlagevermögen	0,00	0	15.000	0	0	0	0	15.000
		78590960 Auszahlungen für Anlagen im Bau	*0,00*	*0*	*15.000*	*0*	*0*	*0*	*0*	*15.000*
26	-	Auszahlungen für sonstige Ausleihungen und Kreditgewährungen	0,00	0	0	0	0	0	0	0
27	-	Sonstige Investitionsauszahlungen	0,00	0	0	0	0	0	0	0
28	**=**	**Summe der Auszahlungen aus Investitionstätigkeit**	**0,00**	**0**	**15.000**	**0**	**0**	**0**	**0**	**15.000**
		darunter:								
		mit Verpflichtungsermächtigungen in Vorjahren bereits gebunden	- - - - -	- - - - -	0	0	0	0	0	- - - - -
		neu veranschlagte Verpflichtungsermächtigungen	- - - - -	- - - - -	- - - - -	0	0	0	0	- - - - -
29	**=**	**Saldo aus den Ein- und Auszahlungen aus Investitionstätigkeit**	**0,00**	**0**	**-15.000**	**0**	**0**	**0**	**0**	**-15.000**

Investitionsübersicht 2022 / 2023

Gemeinde: 51 Gemeinde Meesiger

Hauptproduktbereich	**5**	**Gestaltung Umwelt**
Produktbereich	**54**	**Verkehrsflächen und -anlagen, ÖPVN**
Produktgruppe	**542**	**Kreisstraßen**
Produkt	**54200**	**Kreisstraßen**
Ohne Projektzuordnung		

Nr.		Einzahlungs- und Auszahlungsarten (gemäß § 4 Absatz 6 GemHVO-Doppik)	Ergebnisse bis einschließlich des Haushalts-vorvorjahres	Ansätze des Haushalts-vorjahres einschl. Nachträge	Ansatz des ersten Haushalts-jahres	Ansatz des zweiten Haushalts-jahres	Planungs-daten des ersten Haushalts-folgejahres	Planungs-daten des zweiten Haushalts-folgejahres	Planungsdaten der weiteren Haushaltsjahre bis zum Abschluss der Maßnahme	Gesamtein-/ -aus-zahlungen
			2020	2021	2022	2023	2024	2025		
			1	2	3	4	i5	6	7	8
			in €	in €	in €	in €	in €	in €	in €	in €
19	+	Einzahlungen aus Investitionszuwendungen	0,00	0	0	0	0	0	0	0
20	+	Einzahlungen aus Beiträgen und ähnlichen Entgelten	0,00	0	0	0	0	0	0	0
21	+	Einzahlungen aus Anlagevermögen	0,00	0	0	0	0	0	0	0
22	+	Einzahlungen aus sonstigen Ausleihungen und Kreditgewährungen	0,00	0	0	0	0	0	0	0
23	+	Sonstige Investitionseinzahlungen	0,00	0	0	0	0	0	0	0
24	**=**	**Summe der Einzahlungen aus Investitionstätigkeit**	**0,00**	**0**	**0**	**0**	**0**	**0**	**0**	**0**
25	-	Auszahlungen für Anlagevermögen	0,00	0	80.000	0	0	0	0	80.000
		78590960 Auszahlungen für Anlagen im Bau	*0,00*	*0*	*80.000*	*0*	*0*	*0*	*0*	*80.000*
26	-	Auszahlungen für sonstige Ausleihungen und Kreditgewährungen	0,00	0	0	0	0	0	0	0
27	-	Sonstige Investitionsauszahlungen	0,00	0	0	0	0	0	0	0
28	**=**	**Summe der Auszahlungen aus Investitionstätigkeit**	**0,00**	**0**	**80.000**	**0**	**0**	**0**	**0**	**80.000**
		darunter:								
		mit Verpflichtungsermächtigungen in Vorjahren bereits gebunden	- - - - -	- - - - -	0	0	0	0	0	- - - - -
		neu veranschlagte Verpflichtungsermächtigungen	- - - - -	- - - - -	- - - - -	0	0	0	0	- - - - -
29	**=**	**Saldo aus den Ein- und Auszahlungen aus Investitionstätigkeit**	**0,00**	**0**	**-80.000**	**0**	**0**	**0**	**0**	**-80.000**

Investitionsübersicht 2022 / 2023

Gemeinde: 51 Gemeinde Meesiger

Hauptproduktbereich	**5**	**Gestaltung Umwelt**
Produktbereich	**55**	**Natur- und Landschaftspflege**
Produktgruppe	**551**	**Öffentliches Grün, Landschaftsbau (ohne andere Produktzuordnung)**
Produkt	**55102**	**Campingplatz Gravelotte**
Ohne Projektzuordnung		

Nr.		Einzahlungs- und Auszahlungsarten (gemäß § 4 Absatz 6 GemHVO-Doppik)	Ergebnisse bis einschließlich des Haushalts-vorvorjahres	Ansätze des Haushalts-vorjahres einschl. Nachträge	Ansatz des ersten Haushalts-jahres	Ansatz des zweiten Haushalts-jahres	Planungs-daten des ersten Haushalts-folgejahres	Planungs-daten des zweiten Haushalts-folgejahres	Planungsdaten der weiteren Haushaltsjahre bis zum Abschluss der Maßnahme	Gesamtein-/ -aus-zahlungen
			2020	2021	2022	2023	2024	2025		
			1	2	3	4	i5	6	7	8
			in €	in €	in €	in €	in €	in €	in €	in €
19	+	Einzahlungen aus Investitionszuwendungen	0,00	0	0	0	0	0	0	0
20	+	Einzahlungen aus Beiträgen und ähnlichen Entgelten	0,00	0	0	0	0	0	0	0
21	+	Einzahlungen aus Anlagevermögen	0,00	0	0	0	0	0	0	0
22	+	Einzahlungen aus sonstigen Ausleihungen und Kreditgewährungen	0,00	0	0	0	0	0	0	0
23	+	Sonstige Investitionseinzahlungen	0,00	0	0	0	0	0	0	0
24	**=**	**Summe der Einzahlungen aus Investitionstätigkeit**	**0,00**	**0**	**0**	**0**	**0**	**0**	**0**	**0**
25	-	Auszahlungen für Anlagevermögen	6.781,69	0	15.000	0	0	0	0	21.781
		78410000 Auszahlungen für gewerbliche Schutzrechte und ähnliche Rechte und Werte sowie Lizenzen an solchen Rechten und Werten	*89,07*	*0*	*0*	*0*	*0*	*0*	*0*	*89*
		78570820 Auszahlungen für Betriebs- und Geschäftsausstattung neue Schranke Campingplatz	*6.692,62*	*0*	*15.000*	*0*	*0*	*0*	*0*	*21.692*
26	-	Auszahlungen für sonstige Ausleihungen und Kreditgewährungen	0,00	0	0	0	0	0	0	0
27	-	Sonstige Investitionsauszahlungen	0,00	0	0	0	0	0	0	0
28	**=**	**Summe der Auszahlungen aus Investitionstätigkeit**	**6.781,69**	**0**	**15.000**	**0**	**0**	**0**	**0**	**21.781**
		darunter:								
		mit Verpflichtungsermächtigungen in Vorjahren bereits gebunden	- - - - -	- - - - -	0	0	0	0	0	- - - - -
		neu veranschlagte Verpflichtungsermächtigungen	- - - - -	- - - - -	- - - - -	0	0	0	0	- - - - -
29	**=**	**Saldo aus den Ein- und Auszahlungen aus Investitionstätigkeit**	**-6.781,69**	**0**	**-15.000**	**0**	**0**	**0**	**0**	**-21.781**

Investitionsübersicht 2022 / 2023

Gemeinde: 51 Gemeinde Meesiger

Hauptproduktbereich	**5**	**Gestaltung Umwelt**
Produktbereich	**55**	**Natur- und Landschaftspflege**
Produktgruppe	**552**	**Öffentliche Gewässer, Wasserbauliche Anlagen, Gewässerschutz**
Produkt	**55201**	**Wasserwanderrastplatz Gravelotte**
Ohne Projektzuordnung		

Nr.		Einzahlungs- und Auszahlungsarten (gemäß § 4 Absatz 6 GemHVO-Doppik)	Ergebnisse bis einschließlich des Haushalts-vorvorjahres	Ansätze des Haushalts-vorjahres einschl. Nachträge	Ansatz des ersten Haushalts-jahres	Ansatz des zweiten Haushalts-jahres	Planungs-daten des ersten Haushalts-folgejahres	Planungs-daten des zweiten Haushalts-folgejahres	Planungsdaten der weiteren Haushaltsjahre bis zum Abschluss der Maßnahme	Gesamtein-/ -aus-zahlungen
			2020	2021	2022	2023	2024	2025		
			1	2	3	4	i5	6	7	8
			in €	in €	in €	in €	in €	in €	in €	in €
19	+	Einzahlungen aus Investitionszuwendungen	0,00	0	0	0	0	0	0	0
20	+	Einzahlungen aus Beiträgen und ähnlichen Entgelten	0,00	0	0	0	0	0	0	0
21	+	Einzahlungen aus Anlagevermögen	0,00	0	0	0	0	0	0	0
22	+	Einzahlungen aus sonstigen Ausleihungen und Kreditgewährungen	0,00	0	0	0	0	0	0	0
23	+	Sonstige Investitionseinzahlungen	0,00	0	0	0	0	0	0	0
24	**=**	**Summe der Einzahlungen aus Investitionstätigkeit**	**0,00**	**0**	**0**	**0**	**0**	**0**	**0**	**0**
25	-	Auszahlungen für Anlagevermögen	1.326.933,90	0	0	0	0	0	0	1.326.933
		78532480 Auszahlungen für Bauten von Straßen, Wegen, Plätzen und Verkehrslenkungsanlagen	*1.326.683,90*	*0*	*0*	*0*	*0*	*0*	*0*	*1.326.683*
		78560730 Auszahlungen für Betriebsvorrichtungen	*250,00*	*0*	*0*	*0*	*0*	*0*	*0*	*250*
26	-	Auszahlungen für sonstige Ausleihungen und Kreditgewährungen	0,00	0	0	0	0	0	0	0
27	-	Sonstige Investitionsauszahlungen	0,00	0	0	0	0	0	0	0
28	**=**	**Summe der Auszahlungen aus Investitionstätigkeit**	**1.326.933,90**	**0**	**0**	**0**	**0**	**0**	**0**	**1.326.933**
		darunter:								
		mit Verpflichtungsermächtigungen in Vorjahren bereits gebunden	- - - - -	- - - - -	0	0	0	0	0	- - - - -
		neu veranschlagte Verpflichtungsermächtigungen	- - - - -	- - - - -	- - - - -	0	0	0	0	- - - - -
29	**=**	**Saldo aus den Ein- und Auszahlungen aus Investitionstätigkeit**	**-1.326.933,90**	**0**	**0**	**0**	**0**	**0**	**0**	**-1.326.933**

Investitionsübersicht 2022 / 2023

Gemeinde: 51 Gemeinde Meesiger

Hauptproduktbereich	**5**	**Gestaltung Umwelt**
Produktbereich	**55**	**Natur- und Landschaftspflege**
Produktgruppe	**552**	**Öffentliche Gewässer, Wasserbauliche Anlagen, Gewässerschutz**
Produkt	**55201**	**Wasserwanderrastplatz Gravelotte**
Projekt	**W01**	**Molenneubau Wasserwanderrastplatz**

Nr.		Einzahlungs- und Auszahlungsarten (gemäß § 4 Absatz 6 GemHVO-Doppik)	Ergebnisse bis einschließlich des Haushalts-vorvorjahres	Ansätze des Haushalts-vorjahres einschl. Nachträge	Ansatz des ersten Haushalts-jahres	Ansatz des zweiten Haushalts-jahres	Planungs-daten des ersten Haushalts-folgejahres	Planungs-daten des zweiten Haushalts-folgejahres	Planungsdaten der weiteren Haushaltsjahre bis zum Abschluss der Maßnahme	Gesamtein-/ -aus-zahlungen
			2020	2021	2022	2023	2024	2025		
			1	2	3	4	i5	6	7	8
			in €	in €	in €	in €	in €	in €	in €	in €
19	+	Einzahlungen aus Investitionszuwendungen	1.435.994,01	0	0	0	0	0	0	1.435.994
		68142000 Investitionszuwendungen vom Land	*1.435.994,01*	*0*	*0*	*0*	*0*	*0*	*0*	*1.435.994*
20	+	Einzahlungen aus Beiträgen und ähnlichen Entgelten	0,00	0	0	0	0	0	0	0
21	+	Einzahlungen aus Anlagevermögen	0,00	0	0	0	0	0	0	0
22	+	Einzahlungen aus sonstigen Ausleihungen und Kreditgewährungen	0,00	0	0	0	0	0	0	0
23	+	Sonstige Investitionseinzahlungen	0,00	0	0	0	0	0	0	0
24	**=**	**Summe der Einzahlungen aus Investitionstätigkeit**	**1.435.994,01**	**0**	**0**	**0**	**0**	**0**	**0**	**1.435.994**
25	-	Auszahlungen für Anlagevermögen	151.487,29	0	0	0	0	0	0	151.487
		78142000 Investitionszuwendungen für das Land	*42.138,17*	*0*	*0*	*0*	*0*	*0*	*0*	*42.138*
		78590960 Auszahlungen für Anlagen im Bau	*109.349,12*	*0*	*0*	*0*	*0*	*0*	*0*	*109.349*
26	-	Auszahlungen für sonstige Ausleihungen und Kreditgewährungen	0,00	0	0	0	0	0	0	0
27	-	Sonstige Investitionsauszahlungen	0,00	0	0	0	0	0	0	0
28	**=**	**Summe der Auszahlungen aus Investitionstätigkeit**	**151.487,29**	**0**	**0**	**0**	**0**	**0**	**0**	**151.487**
		darunter:								
		mit Verpflichtungsermächtigungen in Vorjahren bereits gebunden	- - - - -	- - - - -	0	0	0	0	0	- - - - -
		neu veranschlagte Verpflichtungsermächtigungen	- - - - -	- - - - -	- - - - -	0	0	0	0	- - - - -
29	**=**	**Saldo aus den Ein- und Auszahlungen aus Investitionstätigkeit**	**1.284.506,72**	**0**	**0**	**0**	**0**	**0**	**0**	**1.284.506**

Investitionsübersicht 2022 / 2023

Gemeinde: 51 Gemeinde Meesiger

Hauptproduktbereich	**5**	**Gestaltung Umwelt**
Produktbereich	**57**	**Wirtschaft und Tourismus**
Produktgruppe	**571**	**Wirtschaftsförderung**
Produkt	**57100**	**AGH- Maßnahmen / AGH- Stützpunkt**
Ohne Projektzuordnung		

Nr.		Einzahlungs- und Auszahlungsarten (gemäß § 4 Absatz 6 GemHVO-Doppik)	Ergebnisse bis einschließlich des Haushalts-vorvorjahres	Ansätze des Haushalts-vorjahres einschl. Nachträge	Ansatz des ersten Haushalts-jahres	Ansatz des zweiten Haushalts-jahres	Planungs-daten des ersten Haushalts-folgejahres	Planungs-daten des zweiten Haushalts-folgejahres	Planungsdaten der weiteren Haushaltsjahre bis zum Abschluss der Maßnahme	Gesamtein-/ -aus-zahlungen
			2020	2021	2022	2023	2024	2025		
			1	2	3	4	i5	6	7	8
			in €	in €	in €	in €	in €	in €	in €	in €
19	+	Einzahlungen aus Investitionszuwendungen	0,00	0	0	0	0	0	0	0
20	+	Einzahlungen aus Beiträgen und ähnlichen Entgelten	0,00	0	0	0	0	0	0	0
21	+	Einzahlungen aus Anlagevermögen	0,00	0	0	0	0	0	0	0
22	+	Einzahlungen aus sonstigen Ausleihungen und Kreditgewährungen	0,00	0	0	0	0	0	0	0
23	+	Sonstige Investitionseinzahlungen	0,00	0	0	0	0	0	0	0
24	**=**	**Summe der Einzahlungen aus Investitionstätigkeit**	**0,00**	**0**	**0**	**0**	**0**	**0**	**0**	**0**
25	-	Auszahlungen für Anlagevermögen	499,00	0	0	0	0	0	0	499
		78570820 Auszahlungen für Betriebs- und Geschäftsausstattung	*499,00*	*0*	*0*	*0*	*0*	*0*	*0*	*499*
26	-	Auszahlungen für sonstige Ausleihungen und Kreditgewährungen	0,00	0	0	0	0	0	0	0
27	-	Sonstige Investitionsauszahlungen	0,00	0	0	0	0	0	0	0
28	**=**	**Summe der Auszahlungen aus Investitionstätigkeit**	**499,00**	**0**	**0**	**0**	**0**	**0**	**0**	**499**
		darunter:								
		mit Verpflichtungsermächtigungen in Vorjahren bereits gebunden	- - - - -	- - - - -	0	0	0	0	0	- - - - -
		neu veranschlagte Verpflichtungsermächtigungen	- - - - -	- - - - -	- - - - -	0	0	0	0	- - - - -
29	**=**	**Saldo aus den Ein- und Auszahlungen aus Investitionstätigkeit**	**-499,00**	**0**	**0**	**0**	**0**	**0**	**0**	**-499**

Investitionsübersicht 2022 / 2023

Gemeinde: 51 Gemeinde Meesiger

Hauptproduktbereich	**5**	**Gestaltung Umwelt**
Produktbereich	**57**	**Wirtschaft und Tourismus**
Produktgruppe	**573**	**Allgemeine Einrichtungen und Unternehmen**
Produkt	**57300**	**Gemeindehaus**
Ohne Projektzuordnung		

Nr.		Einzahlungs- und Auszahlungsarten (gemäß § 4 Absatz 6 GemHVO-Doppik)	Ergebnisse bis einschließlich des Haushalts-vorvorjahres	Ansätze des Haushalts-vorjahres einschl. Nachträge	Ansatz des ersten Haushalts-jahres	Ansatz des zweiten Haushalts-jahres	Planungs-daten des ersten Haushalts-folgejahres	Planungs-daten des zweiten Haushalts-folgejahres	Planungsdaten der weiteren Haushaltsjahre bis zum Abschluss der Maßnahme	Gesamtein-/ -aus-zahlungen
			2020	2021	2022	2023	2024	2025		
			1	2	3	4	i5	6	7	8
			in €	in €	in €	in €	in €	in €	in €	in €
19	+	Einzahlungen aus Investitionszuwendungen	0,00	0	0	0	0	0	0	0
20	+	Einzahlungen aus Beiträgen und ähnlichen Entgelten	0,00	0	0	0	0	0	0	0
21	+	Einzahlungen aus Anlagevermögen	0,00	0	0	0	0	0	0	0
22	+	Einzahlungen aus sonstigen Ausleihungen und Kreditgewährungen	0,00	0	0	0	0	0	0	0
23	+	Sonstige Investitionseinzahlungen	0,00	0	0	0	0	0	0	0
24	**=**	**Summe der Einzahlungen aus Investitionstätigkeit**	**0,00**	**0**	**0**	**0**	**0**	**0**	**0**	**0**
25	-	Auszahlungen für Anlagevermögen	1.948,87	0	20.500	0	0	0	0	22.448
		78570827 Auszahlungen für Geringwertige Vermögensgegenstände	*1.948,87*	*0*	*0*	*0*	*0*	*0*	*0*	*1.948*
		78590960 Auszahlungen für Anlagen im Bau	*0,00*	*0*	*20.500*	*0*	*0*	*0*	*0*	*20.500*
26	-	Auszahlungen für sonstige Ausleihungen und Kreditgewährungen	0,00	0	0	0	0	0	0	0
27	-	Sonstige Investitionsauszahlungen	0,00	0	0	0	0	0	0	0
28	**=**	**Summe der Auszahlungen aus Investitionstätigkeit**	**1.948,87**	**0**	**20.500**	**0**	**0**	**0**	**0**	**22.448**
		darunter:								
		mit Verpflichtungsermächtigungen in Vorjahren bereits gebunden	- - - - -	- - - - -	0	0	0	0	0	- - - - -
		neu veranschlagte Verpflichtungsermächtigungen	- - - - -	- - - - -	- - - - -	0	0	0	0	- - - - -
29	**=**	**Saldo aus den Ein- und Auszahlungen aus Investitionstätigkeit**	**-1.948,87**	**0**	**-20.500**	**0**	**0**	**0**	**0**	**-22.448**

Investitionsübersicht 2022 / 2023

Gemeinde: 51 Gemeinde Meesiger

Hauptproduktbereich	**6**	**Zentrale Finanzleistungen**
Produktbereich	**61**	**Allgemeine Finanzwirtschaft**
Produktgruppe	**611**	**Steuern, allgemeine Zuweisungen, allgemeine Umlagen**
Produkt	**61100**	**Steuern, Allgemeine Zuweisungen, allgemeine Umlagen**
Ohne Projektzuordnung		

Nr.		Einzahlungs- und Auszahlungsarten (gemäß § 4 Absatz 6 GemHVO-Doppik)	Ergebnisse bis einschließlich des Haushalts-vorvorjahres	Ansätze des Haushalts-vorjahres einschl. Nachträge	Ansatz des ersten Haushalts-jahres	Ansatz des zweiten Haushalts-jahres	Planungs-daten des ersten Haushalts-folgejahres	Planungs-daten des zweiten Haushalts-folgejahres	Planungsdaten der weiteren Haushaltsjahre bis zum Abschluss der Maßnahme	Gesamtein-/ -aus-zahlungen
			2020	2021	2022	2023	2024	2025		
			1	2	3	4	i5	6	7	8
			in €	in €	in €	in €	in €	in €	in €	in €
19	+	Einzahlungen aus Investitionszuwendungen	34.904,60	16.100	17.500	17.500	17.500	17.500	17.500	138.504
		68142000 Investitionszuwendungen vom Land	*34.904,60*	*16.100*	*17.500*	*17.500*	*17.500*	*17.500*	*17.500*	*138.504*
20	+	Einzahlungen aus Beiträgen und ähnlichen Entgelten	0,00	0	0	0	0	0	0	0
21	+	Einzahlungen aus Anlagevermögen	0,00	0	0	0	0	0	0	0
22	+	Einzahlungen aus sonstigen Ausleihungen und Kreditgewährungen	0,00	0	0	0	0	0	0	0
23	+	Sonstige Investitionseinzahlungen	0,00	0	0	0	0	0	0	0
24	**=**	**Summe der Einzahlungen aus Investitionstätigkeit**	**34.904,60**	**16.100**	**17.500**	**17.500**	**17.500**	**17.500**	**17.500**	**138.504**
25	-	Auszahlungen für Anlagevermögen	0,00	0	0	0	0	0	0	0
26	-	Auszahlungen für sonstige Ausleihungen und Kreditgewährungen	0,00	0	0	0	0	0	0	0
27	-	Sonstige Investitionsauszahlungen	0,00	0	0	0	0	0	0	0
28	**=**	**Summe der Auszahlungen aus Investitionstätigkeit**	**0,00**	**0**	**0**	**0**	**0**	**0**	**0**	**0**
		darunter:								
		mit Verpflichtungsermächtigungen in Vorjahren bereits gebunden	- - - - -	- - - - -	0	0	0	0	0	- - - - -
		neu veranschlagte Verpflichtungsermächtigungen	- - - - -	- - - - -	- - - - -	0	0	0	0	- - - - -
29	**=**	**Saldo aus den Ein- und Auszahlungen aus Investitionstätigkeit**	**34.904,60**	**16.100**	**17.500**	**17.500**	**17.500**	**17.500**	**17.500**	**138.504**

**** Ende der Liste "Investitionsübersicht" ****

Übersicht über die Zusammensetzung und Entwicklung des Saldos der liquiden Mittel und der Kassenkredite im Finanzplanungszeitraum 2022 / 2023

Gemeinde: 51 Gemeinde Meesiger

Nr.			Ergebnisse des Haushalts-vorvorjahres	Ansätze des Haushalts-vorjahres einschl. Nachträge	Ansatz des ersten Haushalts-jahres	Ansatz des zweiten Haushalts-jahres	Planungs-daten des ersten Haushalts-folgejahres	Planungs-daten des zweiten Haushalts-folgejahres
			2020	2021	2022	2023	2024	2025
			in €	in €	in €	in €	in €	in €
			1	2	3	4	5	6
1		Forderungen gegenüber dem Amt aus dem Zahlungsmittelbestand zum 31. Dezember des Haushaltsvorjahres (gemäß § 47 Absatz 4 Nummer 2.2.6.1 GemHVO-Doppik)	457.917,49	457.917	466.917	43.817	-44.582	-101.682
2	-	Verbindlichkeiten gegenüber dem Amt aus dem Zahlungsmittelbestand zum 31. Dezember des Haushaltsvorjahres (gemäß § 47 Absatz 5 Nummer 4.10.1 GemHVO-Doppik)	0,00	0	0	0	0	0
3	**=**	**Saldo der Forderungen und Verbindlichkeiten gegenüber dem Amt aus dem Zahlungsmittel-bestand zum 31. Dezember des Haushaltsvorjahres**	**457.917,49**	**457.917**	**466.917**	**43.817**	**-44.582**	**-101.682**
4		Saldo laufende Ein- und Auszahlungen zum 31. Dezember des Haushaltsvorjahres	508.571,88	508.571	501.471	269.671	156.771	75.171
5	+	Korrektur des Vortrages	0,00	0	0	0	0	0
6	+	jahresbezogener Saldo der laufenden Ein- und Auszahlungen (§ 3 Absatz 1 Satz 1 Nummer 37 GemHVO-Doppik)	0,00	-7.100	-231.800	-112.900	-81.600	-83.600
7	+	Saldo laufende Ein- und Auszahlungen zum 31. Dezember des Haushaltsjahres	508.571,88	501.471	269.671	156.771	75.171	-8.428
8		Saldo der Ein- und Auszahlungen aus Investitionstätigkeit zum 31. Dezember des Haushaltsvorjahres	-50.654,39	-50.654	-34.554	-225.854	-201.354	-176.854
9	+	Korrektur des Vortrages	0,00	0	0	0	0	0
10	+	Saldo der Ein- und Auszahlungen aus Investitionstätig-keit (§ 3 Absatz 1 Satz 1 Nummer 29 GemHVO-Doppik)	0,00	16.100	-191.300	24.500	24.500	24.500
11	+	Saldo der Ein- und Auszahlungen aus Krediten für Investitionen und Investitionsförderungsmaßnahmen (ohne planmäßige Tilgung)	0,00	0	0	0	0	0
12	+	Saldo der Ein- und Auszahlungen aus Investitionstätigkeit zum 31. Dezember des Haushaltsjahres	-50.654,39	-34.554	-225.854	-201.354	-176.854	-152.354
13		Saldo der durchlaufenden Gelder und ungeklärte Zahlungsvorgänge zum 31. Dezember des Haushaltsvorjahres	0,00	0	0	0	0	0
14	+	Korrektur des Vortrages	0,00	0	0	0	0	0
15	+	Saldo der durchlaufenden Gelder und ungeklärten Zahlungsvorgänge (§ 3 Absatz 1 Satz 1 Nummer 35 GemHVO-Doppik)	0,00	0	0	0	0	0
16	+	Saldo der durchlaufenden Gelder und ungeklärte Zahlungsvorgänge zum 31. Dezember des Haushaltsjahres	0,00	0	0	0	0	0
17	**=**	**Saldo der Forderungen und Verbindlichkeiten gegenüber dem Amt aus dem Zahlungsmittel-bestand zum 31. Dezember des Haushaltsjahres**	**457.917,49**	**466.917**	**43.817**	**-44.582**	**-101.682**	**-160.782**