Amt-Demmin-Land

Beschlussvorlage für Gemeinde Hohenmocker
öffentlich

Beschlussfassung zur Haushaltssatzung für die Haushaltsjahre 2022/2023

Federführend:	*Datum*
Amt für Zentrale Dienste und Finanzen	13.05.2022
Bearbeitung:	*Vorlage-Nr.*
Anne Baumann	VO/GV 15/22/048

Beratungsfolge	*Geplante Sitzungstermine*	*Ö / N*
Gemeindevertretung Hohenmocker (Entscheidung)	25.05.2022	Ö

Sachverhalt

Gemäß §§ 45 ff Kommunalverfassung Mecklenburg-Vorpommern hat die Gemeindevertretung für jedes Haushaltsjahr eine Haushaltssatzung zu erlassen. Der Haushaltsplan ist Bestandteil der Haushaltssatzung und enthält alle im Haushaltsjahr für die Erfüllung der Aufgaben der Gemeinde voraussichtlich

1. anfallenden Erträge und eingehenden Einzahlungen,

2. entstehende Aufwendungen und zu leistende Auszahlungen und

3. notwendige Verpflichtungsermächtigungen.

Die von der Gemeindevertretung beschlossene Haushaltssatzung mit den Anlagen ist mit dem Haushaltsplan und seinen Anlagen unverzüglich der Rechtsaufsichtsbehörde vorzulegen. Enthält die Haushaltssatzung genehmigungspflichtige Bestandteile, so darf sie erst nach Genehmigung der Rechtsaufsichtsbehörde bekannt gemacht werden.

Am 09.03.2022 wurde der Doppel-Haushaltsplan für die Haushaltsjahre 2022 und 2023 in einer Finanzausschusssitzung vorbereitet. Der Gemeindevertretung wird die Beschlussfassung vorgeschlagen.

Mit den in der Finanzausschusssitzung abgestimmten Ansätzen wurden die erforderlichen Unterlagen vorbereitet und als Anhang dieser Beschlussvorlage beigefügt.

---- 05.04.2022: Nach der Finanzausschusssitzung wurden durch die Sachbearbeiterin vom Bauamt die Kosten für die Gehwegerneuerung Hohenbrünzow mit Straßenbeleuchtung in Höhe von 852.300 € neu zusammengefasst. Eine eventuelle Zuwendung in Höhe von 638.000 € muss beantragt werden. Sollte die Gemeinde eine Fördermittelzusage bekommen, würde der Eigenanteil der Gemeinde 214.000 € betragen. Weiterhin hat die Bauamtssachbearbeiterin Zusatzkosten in Höhe von 10.000 € für das Produkt 55200 Wasser- und Bodenverband für die Erneuerung von Rohren angemeldet. Diese Kosten wurden auf dem Sachkonto 52310000S eingeplant. Zudem wurden Kostenerstattungen aus dem privaten Bereich für die Regenentwässerung der Straße (Produkt 54100) in Höhe von 7.200 € auf dem Ertragskonto 44259000 eingeplant. In der Haushaltssatzung wurden die Mittel bereits berücksichtigt.

Beschlussvorschlag
Die Gemeindevertretung beschließt die Haushaltssatzung der Gemeinde Hohenmocker für die Haushaltsjahre 2022 und 2023.

Finanzielle Auswirkungen

Anlage/n

1	15_Satzung_Hohenmocker_2022_2023 (öffentlich)
2	15_Vorbericht_Hohenmocker_2022_2023 (öffentlich)
3	15_Tabelle_zum_Vorbericht_Hohenmocker_2022_2023 (öffentlich)
4	15_Finanzhaushalt_Hohenmocker_2022_2023 (öffentlich)
5	15_Ergebnishaushalt_Hohenmocker_2022_2023 (öffentlich)
6	15_TeilfinanzHH_2022_2023 (öffentlich)
7	15_TeilergebnisHH_2022_2023 (öffentlich)
8	15_LiquideMittel_Muster5b_Hohenmocker_2022_2023 (öffentlich)
9	15_Investitionsübersicht_Muster10b_Hohenmocker_2022_2023 (öffentlich)
10	15_Sellenplan_ Hohenmocker_HH_2022 (öffentlich)
11	15_Stellenplan_Hohenmocker_HH_2023 (öffentlich)

Haushaltssatzung der Gemeinde Hohenmocker
für die Haushaltsjahre 2022 / 2023

,

Aufgrund des § 45 i.V.m. § 47 der Kommunalverfassung (KV M-V) wird nach Beschluss der Gemeindevertretung vom 25.05.2022 folgende Haushaltssatzung erlassen:

Diese Haushaltssatzung wurde nach dem Recht der neuen Fassung der GemHVO-Doppik aufgestellt.

§ 1
Ergebnis- und Finanzhaushalt

Der Haushaltsplan für die Haushaltsjahre 2022 und 2023 wird:

1. im Ergebnishaushalt auf

	2022	2023
einen Gesamtbetrag der Erträge von	679.800 €	658.200 €
einen Gesamtbetrag der Aufwendungen von	969.700 €	1.022.700 €
ein Jahresergebnis nach Veränderung der Rücklagen von	- €	- €

2. im Finanzhaushalt auf

		2022	2023
a.)	einen Gesamtbetrag der laufenden Einzahlungen von	640.900 €	620.400 €
	einen Gesamtbetrag der laufenden Auszahlungen[2] von	881.200 €	936.800 €
	einen jahresbezogenen Saldo der laufenden Ein- und Auszahlungen von	- 240.300 €	- 316.400 €

		2022	2023
b.)	einen Gesamtbetrag der Einzahlungen aus der Investitionstätigkeit von	45.000 €	45.000 €
	einen Gesamtbetrag der Auszahlungen aus der Investitionstätigkeit von	241.300 €	- €
	einen Saldo der Ein- und Auszahlungen aus der Investitionstätigkeit von	- 196.300 €	45.000 €

festgesetzt.

[2] einschließlich Auszahlungen für die planmäßige Tilgung von Krediten für Investitionen und Investitionsförderungsmaßnahmen

§ 2
Kredite für Investitionen und Investitionsförderungsmaßnahmen

Kredite zur Finanzierung von Investitionen und Investitionsförderungsmaßnahmen werden 2022 und 2023 nicht veranschlagt.

§ 3
Verpflichtungsermächtigungen

Verpflichtungsermächtigungen werden 2022 und 2023 nicht veranschlagt.

§ 4
Kassenkredite

	2022	2023
Der Höchstbetrag der Kassenkredite wird festgesetzt auf	64.000 €	62.000 €

§ 5
Hebesätze

Die Hebesätze für die Realsteuern werden wie folgt festgesetzt:

	2022	2023
1. Grundsteuer		
a.) für die land- und forstwirtschaftlichen Flächen (Grundsteuer A) auf	300 v.H.	300 v.H.
b.) für die Grundstücke (Grundsteuer B) auf	400 v.H.	400 v.H.
2. Gewerbesteuer auf	400 v.H.	400 v.H.

§ 6
Stellen gemäß Stellenplan (VzÄ: Vollzeitäquivalente)

Die Gesamtzahl der im Stellenplan ausgewiesenen Stellen beträgt :	2022	2023
	1,1695	**1,1695**

§ 7
Weitere Vorschriften

Die Aufwendungen für die bilanziellen Abschreibungen werden nach § 14 Abs.2 GemHVO-Doppik für gegenseitig deckungsfähig erklärt
Die Personal und Versorgungsaufwendungen, die Aufwendungen für ehrenamtlich Tätige, die Aufwendungen für die Unterhaltung der Grundstücke, Außenanlagen, Gebäude und Gebäudeeinrichtungen, die Aufwendungen für Fahrzeugunterhaltung, die Aufwendungen für Wasser, Abwasser und Abfall werden nach § 14 Abs. 2 GemHVO-Doppik über den gesamten Haushalt der Gemeinde für gegenseitig deckungsfähig erklärt, analog gilt das für die hiermit im Zusammenhang stehenden Auszahlungen.
Innerhalb eines Teilhaushaltes werden die Ansätze für Auszahlungen aus Investitionstätigkeit entsprechend § 14 Abs. 3 GemHVO-Doppik für gegenseitig deckungsfähig erklärt.
Ansätze für laufende Aufwendungen werden gemäß § 14 Abs. Abs. 4 GemHVO-Doppik innerhalb eines Teilhaushaltes für einseitig deckungsfähig zu Gunsten der investiven Auszahlungen erklärt.
Ab einem Investitions- oder Sanierungsvolumen von mehr als 10.000 € je Maßnahme hat ein Wirtschaftlichkeitsvergleich gemäß § 9 Abs.1 GemHVO-Doppik zu erfolgen!
Die Ansätze für ordentliche Auszahlungen eines Teilhaushaltes sind nach § 15 Abs.1 GemHVO-Doppik bis zum Ende des folgenden Haushaltsjahres verfügbar, soweit die korrespondierenden Ansätze für ordentliche Aufwendungen im Haushaltsjahr in Anspruch genommen werden.

Nachrichtliche Angaben:

1. Zum Ergebnishaushalt	2022	2023
Das Ergebnis zum 31. Dezember des Haushaltsjahres beträgt voraussichtlich	623.985 €	623.985 €

2. Zum Finanzhaushalt	2022	2023
Der Saldo der laufenden Ein- und Auszahlungen zum 31. Dezember des Haushaltsjahres beträgt voraussichtlich	1.091.194 €	774.794 €

3. Zum Eigenkapital	2022	2023
Der Stand des Eigenkapitals zum 31. Dezember des Haushaltsjahres beträgt voraussichtlich	2.900.394 €	2.568.494 €

Hohenmocker, den _____ _____

Siegel Bürgermeister

Vorbericht zum Haushaltsplan 2022/2023 der Gemeinde Hohenmocker

Der Vorbericht gibt laut § 5 GemHVO-Doppik einen Überblick über die Entwicklung der Haushalts-
wirtschaft im Haushaltsjahr unter Einbeziehung der beiden Haushaltsvorjahre.

1. Grundsätzliches

Im Mittelpunkt der doppischen Haushaltsbetrachtung stehen die Ergebnisse des Verwaltungshandelns.
Die Haushaltsgliederung basiert auf der Darstellung von Produkten, die zu Produktgruppen und dann
zu Produktbereichen zusammengefasst werden.

Insgesamt weist das Produktbuch der Gemeinde 27 Produkte aus. :

Nr.	Bezeichnung	gemeindeeigene Einrichtung	Nr.	Bezeichnung	gemeindeeigene Einrichtung
11100	Verwaltungssteuerung		54000	Konzessionsabgabe	
11401	Zentrales Grundstücks- und Gebäudemanagement	X	54100	Gemeindestraßen	
11402	Gemeindewohnungen	X	54200	Kreisstraßen	
12200	Ordnungsangelegenheiten		54300	Landesstraßen	
12600	Gemeindefeuerwehr	X	55100	Park- und Grünflächen	
21100	Grundschulen		55200	WBV Wasser- und Bodenverband	
21500	Regionalschulen		55300	Friedhof Hohenbrünzow	
28100	Heimat- und sonstige Kulturpflege		55500	Land- und Forstwirtschaft	
29100	Förderung der Kirchengemeinde Hohenmocker		57301	Gemeindehaus Hohenbrünzow	X
33100	Rentnerbetreuung		57302	Gemeindehaus Hohenmocker	X
36100	Kindereinrichtungen / Tagesmütter		61100	Steuern, Allgemeine Zuweisungen, Allgemeine Umlagen	
36600	Einrichtungen der Kinder- und Jugendarbeit/Jugendcl	X	61200	Sonstige allgemeine Finanzwirtschaft	
42100	Förderung des Sports		62600	Beteiligung, Anteile und Wertpapiere des Anlagevermögens	
42400	Sportstätten und Bäder				

Da über das Amt Demmin- Land die Einheitskasse geführt wird und die Gemeinde auch entsprech-
end gegenüber dem Amt in Höhe ihres Geldbestandes eine Forderungen aufmacht, wird für die Ab-
wicklung dieser Bewegungen automatisch das Produkt: 61800: Einheitskasse genutzt.

Folgende Teilhaushalte (THH) wurden ab dem Haushaltsjahr 2012 gebildet:

THH	Bezeichnung	Produkte der THH	Verantwortlicher Leiter
1	Verwaltungssteuerung	11100	Leitender Verwaltungsbeamter
2	Amt für Zentrale Dienste und Finanzen	36100, 54000 55200, 55500	Leitung Zentrale Dienste und Finanzen
3	Amt für Bau- und Ordnungs-angelegenheiten	11401,11402,12200,12600 21100,21500,28100,29100 33100,36600,42100,42400 54100,54200,54300 55100,55300,57301,57302	Leitung des Bau- und Ordnungsamtes
4	Finanzwirtschaft	61100,61200,62600	Leitender Verwaltungsbeamter

Somit ist jedes Produkt in einem Teilhaushalt enthalten (§ 4 GemHVO-Doppik).
Die Teilhaushalte sind der derzeitigen Organisationsstruktur des Amtes Demmin- Land angepasst.

2. Entwicklung der Einwohnerzahl (lt. Statistischem Landesamt M-V / Planungsgrundlagen)

Die Gemeinde hatte zum 31.12.2020 466 Einwohner. Diese Zahl ist Grundlage für die Planung 2022.

zum 31.12. d.J.	EW	Entw. gegenüber VJ
2006	608	
2007	595	-13
2008	574	-21
2009	550	-24
2010	544	-6
2011	517	-27
2012	492	-25
2013	465	-27
2014	460	-5
2015	452	-8
2016	445	-7
2017	431	-14
2018	421	-10
2019	431	10
2020	466	35
2021	492	26

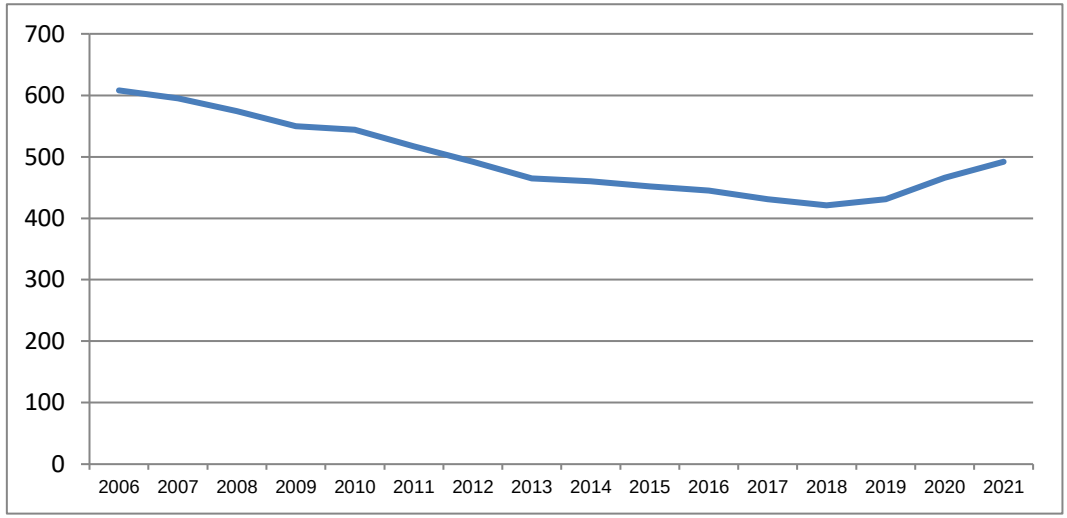

Die Gemeinde Hohenmocker verfügt über eine Fläche von **2.650 ha**

Ortsteile der Gemeinde: Hohenmocker, Hohenbrünzow, Tentzerow, Peeselin

4. Entwicklung der wichtigsten Erträge/Einzahlungen

Die Jahresrechnungen sind bis 2018 festgestellt. Ab 2019 handelt es sich um vorläufige Zahlen.

Ertrag/ Einzahlung	2018	2018	Ansatz 2019	Ansatz 2020	Ansatz 2021	2022	2023	2024	2025
	Erträge	Einzahlungen				Plan	Plan	Plan	Plan
Grundsteuer A	28.407,14 €	22.715,04 €	32.000	34.000	34.000	35.000	35.000	35.000	35.000
Grundsteuer B	42.668,54 €	41.373,29 €	42.000	44.000	44.000	45.000	45.000	45.000	45.000
Gewerbesteuer	50.561,76 €	27.005,76 €	50.000	70.000	70.000	100.000	100.000	100.000	100.000
Gemeindeanteil an der Est.	88.388,43 €	88.337,89 €	94.400	96.400	96.400	115.300	121.500	121.500	121.500
Gemeindeanteil an der Ust.	18.740,45 €	19.046,95 €	21.000	22.300	22.300	19.600	20.100	20.100	20.100
Hundesteuer	1.687,03 €	1.734,89 €	1.600	1.600	1.600	1.400	1.400	1.400	1.400
Familienleistungsausgleich	14.574,43 €	14.574,43 €	14.400	0	0	0	0	0	0
nicht investive Schlüsselzuweisungen (SZW)	115.517,94 €	115.517,94 €	79.900,00 €	215.100	215.100	122.000	122.000	122.000	122.000
Gebühren und Entgelte	29.935,38 €	23.866,78 €	41.200	34.400	34.400	39.000	39.000	39.000	39.000
Mieten / Pachten	89.938,52 €	9.755,78 €	84.600	83.800	83.800	119.000	119.000	119.000	119.000
Festgeldzinsen	748,53 €	748,53 €	0	0	0		0	0	0
Dividenden	11.270,56 €	11.270,56 €	8.000	8.000	8.000	8.000	8.000	8.000	8.000
Konzessionsabgaben	9.754,00 €	12.484,83 €	10.000	9.000	9.000	9.000	9.000	9.000	9.000
Erstattung Amstumlage nach Spitzabrechnung						20.000			

Entwicklung der Schlüsselzuweisungen :

Ab 2020 wird der Familienleistungsausgleich (FMLA) über die Schlüsselzuweisungen an die Kommunen ausgezahlt, so dass der Vergleich der reinen Schlüsselzuweisungen ohne Betrachtung des Familienleistungsausgleich´s (FMLA) zu falschen Schlussfolgerungen führt. Nachfolgend sind entsprechend auch die Beträge für den Familienleistungsausgleich in den Vorjahren beim Vergleich eingeflossen:

	FMLA+SZW	FMLA	**SZW gesamt**	SZW investive	SZW andere
2012	172.086,28 €	12.292,33 €	**159.793,95 €**	13.902,07 €	145.891,88 €
2013	175.228,19 €	12.498,28 €	**162.729,91 €**	14.157,50 €	148.572,41 €
2014	174.030,24 €	13.220,70 €	**160.809,54 €**	13.990,42 €	146.819,12 €
2015	126.170,19 €	13.589,28 €	**112.580,91 €**	9.794,53 €	102.786,38 €
2016	33.244,94 €	13.689,91 €	**19.555,03 €**	782,20 €	18.772,83 €
2017	181.945,79 €	14.389,69 €	**167.556,10 €**	14.577,36 €	152.978,74 €
2018	141.100,07 €	14.574,43 €	**126.525,64 €**	11.007,70 €	115.517,94 €
2019	79.955,17 €	14.400 €	**87.500 €**	7.600 €	79.900 €
2020	215.180,38 €	0	**215.100 €**	215.100 €	0 €
2021	59.115,010 €	0	**215.100 €**	215.100 €	0 €
Plan 2022	122.000 €		**122.000 €**	122.000 €	0 €
Plan 2023	122.000 €		**122.000 €**	122.000 €	0 €

FMLA Familienleistungsausgleich

SZW Schlüsselzuweisungen

Es werden in 2022 62.800 € mehr Zuweisungen im Vergleich zum Vorjahr 2021 geplant.
Der gleiche Planansatz wird für 2023 genommen.

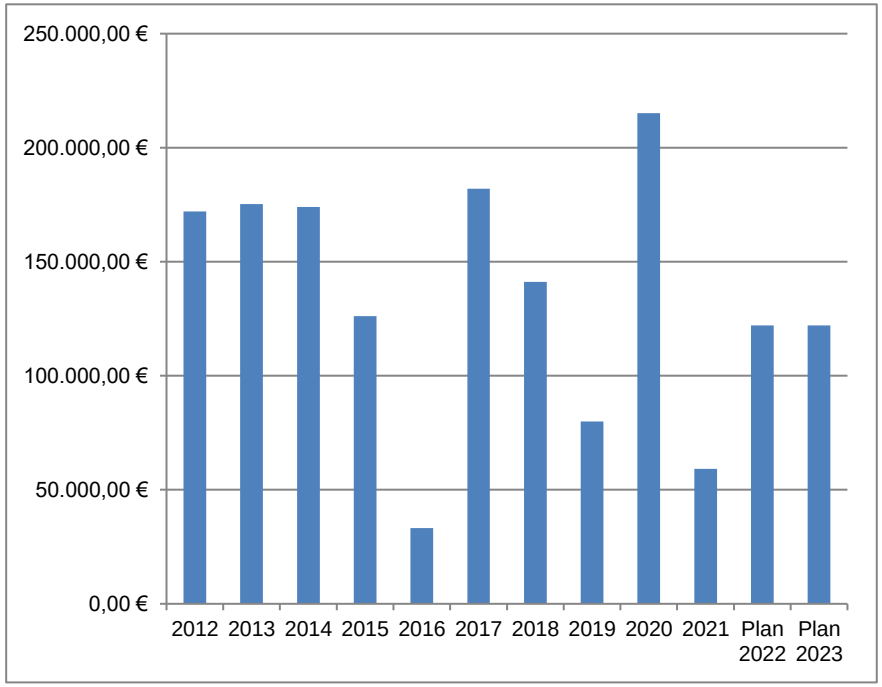

5. Entwicklung der wichtigsten Auszahlungen/Aufwendungen

	EH	FH							
Aufwand / Auszahlung	2018	2018	Ansatz 2019	Ansatz 2020	Ansatz 2021	Ansatz 2022	Ansatz 2023	Ansatz 2024	Ansatz 2025
	Aufwand	Auszahlung							
Beitrag an Wasser- und Bodenverband	33.205,81 €	33.205,81 €	92.900*	37.000	37.000	41.000	41.000	41.000	41.000
Gewerbesteuerumlage	2.362,95 €	-6.163,67 €	300	5.000	5.000	15.000	15.000	15.000	15.000
Kreisumlage	182.586,94 €	182.586,94 €	187.800	167.200	167.200	213.600	213.600	213.600	213.600
Amtsumlage	78.279,15 €	78.253,23 €	77.000	98.800	95.600	126.300	126.300	126.300	126.300
Gastschulbeiträge	20.087,71 €	20.029,99 €	20.000	24.500	24.500	44.600	44.600	44.600	44.600
Gastkindergartenbeiträge ab 2020 pauschal an LK	23.407,93 €	22.379,04 €	25.000	30.600	31.300	32.500	35.000	35.000	35.000
für ehrenamtliche Tätigkeit	7.795,00 €	7.795,00 €	8.900	12.300	12.300	12.100	12.100	12.100	12.100
Personalausgaben	17.311,68 €	17.311,68 €	19.100	21.600	22.700	44.000	50.100	50.700	51.600
Zinsausgaben	928,07 €	928,07 €	700	0	0	0	0	0	0

Entwicklung Kreis- und Amtsumlage:

	Kreisumlage	Amtsumlage	GESAMT
2012	148.078,61 €	62.382,77 €	**210.461,38 €**
2013	157.498,35 €	72.591,05 €	**230.089,40 €**
2014	158.017,66 €	72.771,72 €	**230.789,38 €**
2015	193.822,52 €	76.156,75 €	**269.979,27 €**
2016	253.375,48 €	108.053,72 €	**361.429,20 €**
2017	91.941,78 €	39.932,48 €	**131.874,26 €**
2018	182.586,94 €	78.253,23 €	**260.840,17 €**
2019	187.761,03 €	77.042,64 €	**264.804 €**
2020	167.130,52 €	88.485,70 €	**255.616 €**
2021	184.234,65 €	122.341,18 €	**306.576 €**
Plan 2022	213.600 €	126.300 €	**339.900 €**
Plan 2023	213.600 €	126.300 €	**339.900 €**

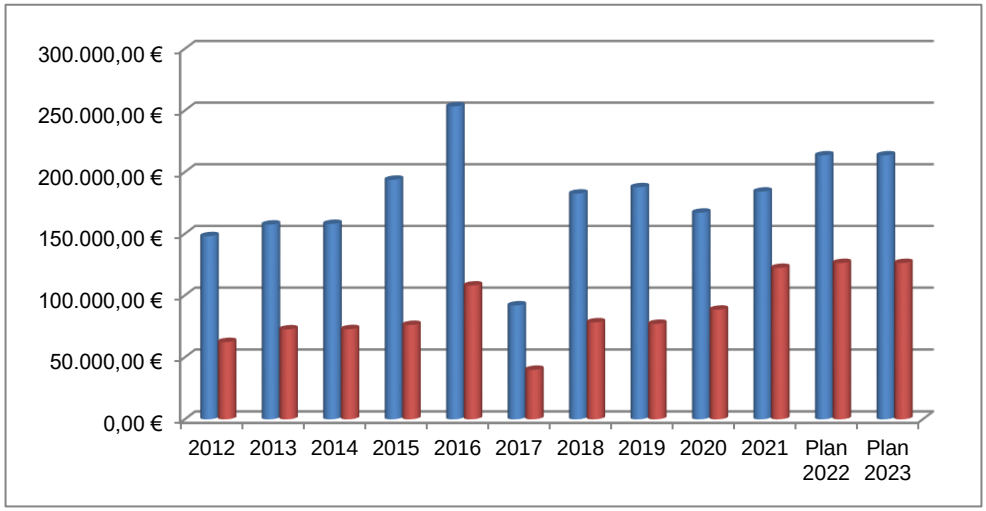

Den Gemeinden wird erstmalig in 2020 durch Spitzabrechnung des Vorvorjahres (2018) die zu viel gezahlte Amtsumlage zurückgezahlt. In 2020 betrug die Korrektur der Amtsumlage -10.300 € für 2018 und in 2021 für 2019 -6.364 €. Diese Beträge wurden kontenmäßig als Aufwandsminderung erfasst. Im Jahr 2022 ist die Rückerstattung aus Spitzabrechnung mit einem Betrag in Höhe von 20.000 € als Ertrag unter Punkt 4 (Erstattung Amtsumlage nach Spitzabrechnung) geplant.
Bei der Planung 2022 und 2023 wird für die Amtsumlage ein Hebesatz in Höhe von 25,696 % (Vgl. 2021: 23,911 %) und für die Kreisumlage in Höhe von 43,294 % (Vgl. 2021: 44,294) zum Ansatz gebracht.

6. Entwicklung der Jahresergebnisse

6. 1. Entwicklung Einzahlungen / Auszahlungen **(Finanzhaushalt)**

	Ansatz 2019	Ansatz 2020	Ansatz 2021	Ansatz 2022	Ansatz 2023	Ansatz 2024	Ansatz 2025
ordentliche Einzahlungen	476.200 €	628.900 €	618.600 €	640.900 €	620.400 €	620.400 €	620.400 €
ordentliche Auszahlungen	595.800 €	648.400 €	602.600 €	880.200 €	936.800 €	753.200 €	754.100 €
Einzahlungen aus Invest.tätigkeit	7.600 €	50.800 €	183.800 €	45.000 €	45.000 €	45.000 €	45.000 €
Auszahlungen aus Invest.tätigkeit	286.000 €	267.000 €	210.000 €	241.300 €	0 €	0 €	0 €
Einzahlungen aus Kreditaufnahmen	0 €	0 €	0 €	0 €	0 €	0 €	0 €
Auszahlungen Tilgung	38.900 €	1.900 €	1.900 €	1.000 €	0 €	0 €	0 €
Saldo durchlaufende Gelder	**0 €**	**0 €**	**0 €**	**0 €**	**0 €**	**0 €**	**0 €**
Zu-und Abgang Geldbestand	**-436.900,00 €**	**-237.600,00 €**	**-12.100,00 €**	**-436.600,00 €**	**-271.400,00 €**	**-87.800,00 €**	**-88.700,00 €**
GELDBESTAND PLAN 946.275,35	**509.375,35 €**	**271.775,35 €**	**259.675,35 €**	**-176.924,65 €**	**-448.324,65 €**	**-536.124,65 €**	**-624.824,65 €**
GELDBESTAND 31.12.21 IST 31.12.			**1.162.827,40**	**726.227 €**	**454.827 €**	**367.027 €**	**278.327 €**

Für die Jahre 2019 bis 2025 fallen die geplanten Einzahlungen durchgehend geringer aus als die geplanten Auszahlungen. Dies führt zu einer permanenten Verringerung des Geldbestandes. Am 31.12.2021 weist die Gemeinde einen Geldbestand in Höhe von 1.162.827,40 € aus. Der Ausgleich des Finanzhaushaltes ist durch Einsatz der liquiden Mittel für die Jahre 2022 bis 2025 gegeben.

Die Jahresrechnungen sind bis 2018 festgestellt. Ab 2019 handelt es sich um vorläufige Zahlen.

6. 2 Entwicklung Erträge / Aufwendungen **(Ergebnishaushalt)**

Die Jahresrechnungen sind bis einschließlich 2018 festgestellt.

		Ansatz 2020	Ansatz 2021	Ansatz 2022	Ansatz 2023	Ansatz 2024	Ansatz 2025
ordentliche Erträge		770.270,64 €	547.600 €	679.800 €	658.200 €	658.200 €	658.200 €
ordentliche Aufwendungen		528.618,17 €	789.000 €	969.700 €	1.022.700 €	839.100 €	840.000 €
Einstellung in Rücklagen		0 €	0 €	0 €	0 €	0 €	0 €
Entnahme aus Rücklagen		0 €	30.800 €	289.900 €	364.500 €	32.600 €	32.600 €
JAHRESERGEBNIS		**241.652,47 €**	**-210.600 €**	**0 €**	**0 €**	**-148.300 €**	**-149.200 €**
Übertrag JÜ/JF aus 2019	592.933,13 €	**834.585,60 €**	**623.986 €**	**623.986 €**	**623.986 €**	**475.686 €**	**326.486 €**
Übertrag JÜ/JF mit Einrechnung zahlungsneu-traler Beträge aus der Anlagenbuchhaltung		**823.586 €**	**612.986 €**	**612.986 €**	**612.986 €**	**464.686 €**	**315.486 €**

Der Ergebnishaushalt weist für 2020 ein Jahresergebnis von 0,00 € aus. In 2021 wird voraussichtlich ein Jahresfehlbetrag von -210.600 € erreicht. Dieser Fehlbetrag wird durch den Jahresüberschuss in Höhe von 592.933,13 € des Jahres 2019 ausgeglichen. Es würde ein restlicher Jahresüberschuss 2019 in Höhe von 382.333 € verbleiben (592.933 - 210.600). In den Jahren 2022 und 2023 wird jeweils ein Jahresergebnis von 0,00 € geplant. Dieses wird erreicht durch Entnahmen aus der Kapitalrücklage in Höhe von 289.900 € und 364.500 €. Die beiden Beträge setzen sich zusammen aus der Allgemeinen Kapitalrücklage in Höhe von 257.300 € und 331.900 € und aus der zweckgebundenen Kapitalrücklage aus investiv gebundenen Zulagen in Höhe von jeweils 32.600 €. Für die Entnahme aus der Allgemeinen Kapitalrücklage stehen der Gemeinde insgesamt 587.575,73 € zur Verfügung. Hierbei handelt es sich um den Saldo der laufenden Ein- und Auszahlungen per 01.01.2012. Nach Entnahme aus der Rücklage verbleibt ein geplanter Rest von 1.624,27 € (587.575,73-257.300-331.900). Bei der zweckgebundenen Kapitalrücklage handelt es sich um die laufenden Zuweisungen des Jahres 2022 und 2023. Der verbliebene positive Ergebnisvortrag aus 2019 in Höhe von 382.333 € gleicht die negativen Jahresergebnisse von 2023 bis 2025 aus. Die Zeile Übertrag JÜ/JF aus 2019 zeigt die Entwicklung der Jahresergebnisse vor Einrechnung zahlungsneutraler Beträge (z. B. Abschreibung, Erträge aus der Auflösung von Sonderposten). Die Zeile Übertrag JÜ/JF mit Einrechnung zahlungsneutraler Beträge zeigt die Entwicklung der Jahresergebnisse unter Berücksichtigung von Abschreibungen und Erträgen aus der Auflösung von Sonderposten.

7. Entwicklung der Investitionen und Investitionsförderungsmaßnahmen

Einzeldarstellung der Investitionen:

Bezeichnung der Maßnahme	Plan 2022	Plan 2023
12600 Gemeindefeuerwehr	**25.800**	**0**
Feuerwehrauto Planungskosten 09600000 LF10	20.000	0
Tragespritze 08200000 TS	4.000	0
Defibrilator 08200000	1.800	
36600 Kindergarten/Jugendclub	**1.500**	**0**
Spielgeräte 08200000	1.500	
54100 Gemeindestraßen	**0**	**0**
Gehweg	0	0
Straßenbeleuchtung alle OT	0	0
54200 Kreisstraßen	**214.000**	**0**
Gehweg incl. Straßenbeleuchtung Hohenbrünzow	214.000	0
54300 Landesstraßen	**0**	**0**
Straßenbeleuchtung alle OT	0	0
GESAMT:	**241.300**	**0**

	Plan 2022	*Plan 2023*	
Einzahlungen aus Investitionen	45.000 €	45.000 €	Straßenausbaubeitrag 12.400 €; Infrastrukturpauschale 32.600 €
Auszahlungen aus Investitionen	241.300 €	0 €	
Saldo	-196.300,00 €	45.000,00 €	

8. Entwicklung der Kredite für Investitionen und Investitionsförderungsmaßnahmen

1. Landesförderinstitut

2019 erfolgte eine Sondertilgung des Darlehens

2.KfW

ABM							
			Tilgung 2018	Tilgung 2019	Tilgung 2020	Tilgung 2021	Tilgung 2022
KFW	P 325	14.265,12 €	***1.902,00 €***	***1.902,00 €***	***1.902,00 €***	***1.902,00 €***	***951,12 €***
9575954BSV		31.12.	*6.657,12*	*4.755,12 €*	*2.853,12 €*	*951,12 €*	*0,00 €*

Im Jahr 2022 zahlt die Gemeinde die letzte Rate des KFW-Kredits.

9. Belastung des Haushaltes durch kreditähnliche Rechtsgeschäfte

Der Haushalt der Gemeinde ist nicht durch kreditähnliche Rechtsgeschäfte belastet.

10. Entwicklung der Kredite zur Sicherung der Zahlungsfähigkeit

	Plan 2021	Plan 2022	Plan 2023	Plan 2024	Plan 2025
Kassenkreditaufnahme	61.900 €	64.000 €	62.000 €	62.000 €	62.000 €
Kassenkreditrückzahlung	61.900 €	64.000 €	62.000 €	62.000 €	62.000 €
Gesamtbestand	**0 €**	**0 €**	**0 €**	**0 €**	**0 €**

Der Kredit für die Sicherung der Zahlungsfähigkeit ist 2020 mit 10 % der laufenden Einzahlungen
im Finanzhaushalt veranschlagt.
Dies ist der **genehmigungsfreie** Betrag.

11. Entwicklung des Eigenkapitals

Die Gemeinde hat die Jahresrechnungen bis einschließlich 2018 festgestellt. Ab 2019 handelt es sich um vorläufige Zahlen.
Aufbauend darauf ist die nachfolgende Übersicht des Eigenkapitals entstanden:

	2018	2019	2020	2021	2022	2023	2023	2023
	31.12.2018	31.12.2019	31.12.2020	31.12.2021	31.12.2022	31.12.2023	31.12.2023	31.12.2023
	IST	vorläufig	vorläufig	vorläufig	vorläufig	vorläufig	vorläufig	vorläufig
Eigenkapital	**3.017.468,00 €**	**3.077.726,66 €**	**3.368.855,80 €**	**3.126.894,19 €**	**2.900.394,19 €**	**2.568.494,19 €**	**2.420.194,19 €**	**2.270.994,19 €**
Kapitalrücklage (KRL)	**2.461.521,67 €**	**2.469.140,59 €**	**2.514.531,09 €**	**2.483.169,48 €**	**2.256.669,48 €**	**1.924.769,48 €**	**1.924.769,48 €**	**1.924.769,48 €**
Allgemeine Kapitalrücklage	2.435.936,61 €	2.435.936,61 €	2.450.513,97 €	2.419.713,97 €	2.193.213,97 €	1.861.313,97 €	1.861.313,97 €	1.861.313,97 €
zweckgebundene KRL aus inv.gebund.ZW	25.585,06 €	33.203,98 €	64.017,12 €	63.455,51 €	63.455,51 €	63.455,51 €	63.455,51 €	63.455,51 €
zweckgebundene Ergebnis-RL	**65.332,26 €**	**65.332,26 €**	**69.418,43 €**	**69.418,43 €**	**69.418,43 €**	**69.418,43 €**	**69.418,43 €**	**69.418,43 €**
FAG-Rücklage	65.332,26 €	65.332,26 €	69.418,43 €	69.418,43 €	69.418,43 €	69.418,43 €	69.418,43 €	69.418,43 €
Ergebnisvortrag	**493.450,02 €**	**493.450,02 €**	**543.253,81 €**	**784.906,28 €**	**574.306,28 €**	**574.306,28 €**	**574.306,28 €**	**426.006,28 €**
Jahresüberschuss/Jahresfehlbetrag	**-2.835,95 €**	**49.803,79 €**	**241.652,47 €**	**-210.600,00 €**	**0,00 €**	**0,00 €**	**-148.300,00 €**	**-149.200,00 €**

12. Entwicklung der Zweckgebundenen Kapitalrücklage aus investiv gebundenen Zuweisungen:

Ab 2020 erhält die Gemeinde wieder eine Infrastrukturpauschale. Diese errechnet sich pro Einwohner sowie zusätzlich in Abhängigkeit der Finanzkraft der Gemeinde. Diese Pauschalen und die noch in den Folgejahren eingehenden Beträge können für die Anschaffung von Kommunaltechnik, den Eigenanteil zum Spielplatzbau und andere geplante Investitions- und Unterhaltungsmaßnahmen genutzt werden.
Da diese Pauschale als Investitionszuweisung gezahlt wird, kann entsprechend eine Einbuchung in die Kapitalrücklage aus investiv gebundenen Zuweisungen erfolgen.

	Betrag in €	Rest:
Stand 31.12.2012		0,00
Stand 31.12.2013		57.447,13
Stand 31.12. 2014		71.437,55
Stand 31.12. 2015		38.293,86
Stand 31.12. 2016		0,00
Stand 31.12. 2017		14.577,36
investive SZW 2018	11.007,70	25.585
planmäßige Entnahme 2018	0	25.585
investive SZW 2019	7.618,92	33.204
planmäßige Entnahme 2019	0	33.204
investive ZW 2020 Infrastrukturpauschale	30.813,14	64.017
planmäßige Entnahme 2020	0	64.017
investive SZW 2021Infrastrukturpauschale	30.238,39	94.256
planmäßige Entnahme 2021	-30.800	63.456
investive SZW 2022 Infrastrukturpauschale	32.600,00	96.056
planmäßige Entnahme 2022	-32.600	63.456
investive SZW 2023 Infrastrukturpauschale	32.600,00	96.056
planmäßige Entnahme 2023	-32.600	63.456

13. Entwicklung der Rücklage für Belastungen aus dem Kommunalen Finanzausgleich (RL/FAG):

Bei der Rücklage für Belastungen aus dem kommunalen Finanzausgleich handelt es sich gemäß § 37 Abs. 6 GemHVO-Doppik um eine Pflichtrücklage.
Danach haben kreisangehörige Kommunen zum Ausgleich zukünftiger Umlageverpflichtungen nach dem Finanzausgleich sowie zum Zwecke der Vorsorge für
absehbare Mindereinnahmen aus dem Finanzausgleich eine Rücklage zu bilden,
sofern sich für das **Haushaltsfolgejahr** aufgrund des §12 FAG M-V eine **Steuerkraftmeßzahl** ergibt, die den **Durchschnitt** der beiden Haushaltsvorjahre wesentlich übersteigt.
Die Rücklage ist aufzulösen, soweit ihr Zweck entfallen ist.

Stand 01.01.2014	0,00 €	Rest:
Zugang 2014	125.715,00 €	125.715,00 €
Entnahme 2014	0,00 €	125.715,00 €
Zugang 2015	0,00	125.715,00 €
Entnahme 2015	0,00 €	125.715,00 €
Zugang 2016	0,00	125.715,00 €
Entnahme 2016	-125.715,00 €	0,00 €
Zugang 2017	65.332,26 €	65.332,26 €
Entnahme 2017	0,00 €	65.332,26 €
Zugang 2018	0,00	65.332,26 €
Entnahme 2018	0,00 €	65.332,26 €
Zugang 2019 - **i. Rahmen der JR einstellen**	69.418,43 €	134.750,69 €
Entnahme 2019	-65.332,26 €	69.418,43 €
Zugang 2020	0,00 €	69.418,43 €
Entnahme 2020	0,00 €	69.418,43 €
Zugang 2021	0,00 €	69.418,43 €
Entnahme 2021 - **i.Rahmen der JR entnehmen**	-69.418,43 €	0,00 €

14. Entwicklung der Sonderposten

Die Gemeinde hat die Jahresrechnungen bis einschließlich 2018 festgestellt.
Aufbauend darauf ist die nachfolgende Übersicht der Sonderposten entstanden:

		SoPo aus Zuwendungen	SoPo aus Beiträgen
01.01.2013	Ist	**836.457,96 €**	**84.981,22 €**
01.01.2014	Ist	**806.022,05 €**	**81.685,43 €**
01.01.2015	Ist	**775.586,14 €**	**78.389,64 €**
01.01.2016	Ist	**764.674,73 €**	**106.213,88**
01.01.2017	Ist	**738.919,15 €**	**102.366,82**
01.01.2018	Ist	**707.226,75 €**	**98.519,76**
01.01.2019	vorläufig	**679.351,46 €**	**94.672,70**
01.01.2020	vorläufig	**651.476,17 €**	**90.825,64**
01.01.2021	vorläufig	**623.600,88 €**	**86.978,58**
01.01.2022	vorläufig	**595.725,59 €**	**83.131,52**
01.01.2023	vorläufig	**567.850,30 €**	**79.284,46**
01.01.2024	vorläufig	**539.975,01 €**	**75.437,40**

15. Entwicklung der Rückstellungen

Die Gemeinde hat keine Rückstellungen.

16. Aufwendungen und Auszahlungen sowie selbstfinanzierte Eigenanteile für **freiwillige** Aufgaben

Der Ergebnishaushalt enthält die zahlungsunwirksamen Abschreibungen, der Finanzhaushalt nicht.

Produkt	Bezeichnung	Teilergebnis-HH	Teilfinanz-HH	Teilergebnis-HH	Teilfinanz-HH	Teilergebnis-HH	Teilfinanz-HH	Teilergebnis-HH	Teilfinanz-HH
		2020	2020	2021	2021	2022	2022	2023	2023
11100	Repräsentationen	135,00	500	500	500	300	300	300	300
11100	Kostenerstattung an Gemeindev	0,00	0,00	0,00	0,00	300	300	0	0
12600	FFW Zuschüsse an den privaten	2.111,62	1.600	2.600	2.600	2.500	2.500	2.500	2.500
28100	Heimat- und Kulturpflege	1.270,36	1.270,36	3.600	3.600	3.300	3.300	3.600	3.600
29100	Förderung der Kirchgemeinde	0,00	0,00	200	200	200	200	200	200
33100	Rentnerbetreuung	470,00	470,00	1.000	1.000	600	600	600	600
36600	Spielplätze / Jugendclub	326,36	326,36	1.300	600	2.600	3.500	2.000	2.000
42100	Förderung des Sports	0,00	0,00	500	500	500	500	500	500
42400	Sportstätten und Bäder	200,00	200,00	100	100	100	100	100	100
57301	Gemeindehaus Hohenbrünzow	11.159,26	11.159,26	7.600	6.300	7.900	6.800	7.500	7.100
57302	Gemeindehaus Hohenmocker	6.071,71	6.071,71	26.400	15.900	42.300	31.800	23.100	12.600
	Gesamt	**21.744,31**	**21.597,69**	**43.800,00**	**31.300,00**	**60.600,00**	**49.900,00**	**40.400,00**	**29.500,00**

	Teilergebnis-haushalt	Teilfinaz-haushalt
2020	21.744	21.598
2021	43.800	31.300
2022	60.600	49.900
2023	40.400	7.100

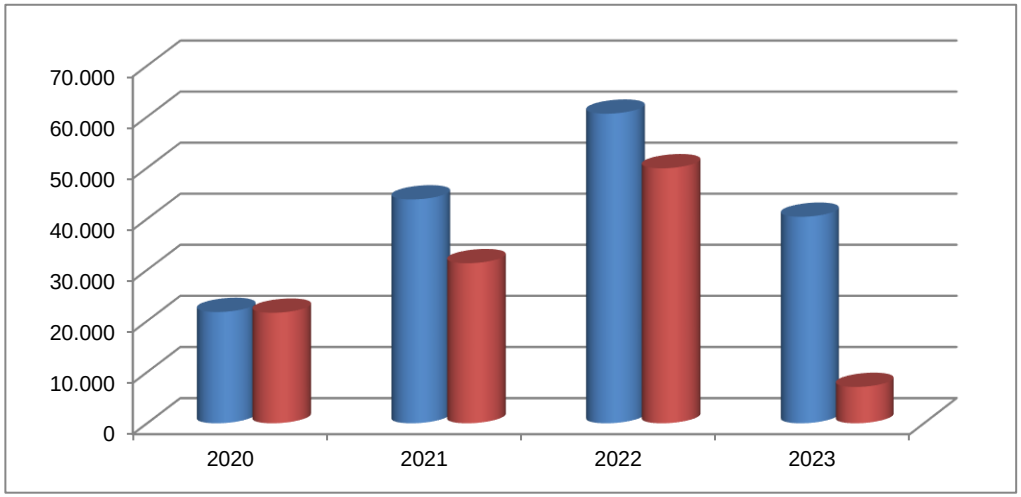

17. Kommunale Wohnungen (Teilergebnis-HH)

	2018	Ansatz 2019	IST 2020	Ansatz 2021	Ansatz 2022	Ansatz 2023
EINNAHMEN						
Kaltmieteinnahmen	53.922,11	50.000	58.140,36	50.000	70.000	70.000
Betriebskostenvorauszahlungen u.-erstattun	24.327,87	25.000	33.665,62	25.000	40.000	40.000
Summe Einnahmen:	**78.249,98**	**75.000**	**91.805,98**	**75.000**	**110.000**	**110.000**
AUSGABEN						
BK-Ausgaben (alle)	**41.889,20**	**47.500,00**	**36.616,87**	**80.600,00**	**125.400,00**	**99.600,00**
52200000 Energie/Wasser/Abfall	22.616,73	22.000	14.846,85	22.000	29.500	35.000
52310000 Unterhaltung	8.676,59	15.000	6.211,46	48.000	70.000	35.000
52320000 Bewirtschaftung	8.237,78	8.000	12.966,97	8.000	22.500	25.500
56411000 Gebäudeversicherung	2.358,10	2.500	2.591,59	2.600	3.400	4.100
Personalkosten inkl. SV-Beiträge, UV					7.000	8.000
RA-Kosten / Mietklagen	21,42	500	0,00	500	500	500
Kontoführungsgebühr	195,39	200	0			
Kostenerstattungen ans Amt	5.460,00	7.300	7.578,00	7.300	7.000	7.000
Summe Ausgaben:	**47.566,01**	**55.500,00**	**44.194,87**	**88.400,00**	**139.900,00**	**115.100,00**
Ergebnis vor Kreditkosten	***30.683,97***	***19.500,00***	***47.611,11***	***-13.400,00***	***-29.900,00***	***-5.100,00***
Kreditkosten	3.854,05	37.000	0	0		
Ergebnis vor Abschreibungen	***26.829,92***	***-17.500,00***	***47.611,11***	***-13.400,00***	***-29.900,00***	***-5.100,00***
Abschreibungen	10.172,25	10.200	10.200	10.200	10.200	10.200
Ergebnis nach Abschreibungen	*16.657,67*	*-27.700,00*	*37.411,11*	*-23.600,00*	*-40.100,00*	*-15.300,00*

18. Angaben zur Haushaltskonsolidierung

Der **Finanzhaushalt** konnte mit Einsatz der liquiden Mittel bis zum Jahr 2025 ausgeglichen werden. Der Ausgleich des **Ergebnishaushaltes** konnte durch Entnahme aus der Allgemeinen Kapitalrücklage und aus der zweckgebundenen Kapitalrücklage sowie durch den positven Ergebnisvortrag aus 2019 im Finanzplanzeitraum erreicht werden.

19. Verbindlichkeiten aus Bürgschaften, Gewährverträgen und Patronatserklärungen

Die Gemeinde hat keine Verbindlichkeiten aus Bürgschaften (Ausfallbürgschaften), Gewährverträgen oder Patronatserklärungen übernommen.

Gemeinde Hohenmocker
15 HH 2022/2023

						Plan 2021	Bemerkungen	Ist 2021	Plan 2022	Bemerkungen	Plan 2023	Bemerkungen
	Verwaltungssteuerung											
1	11100	5	50100000*		Aufwendungen für ehrenamtlich Tätige	10.000 €	8.400 € Bürgermeisterentsch hä- digung; Erhöhung SG auf 40€	8.880,00	9.800 €	8.400 € Bürgermeister-entschädigung; SG 1400 € (7GVx40€x5)	9.800 €	8.400 € Bürgermeister-entschädigung; SG 1400 € (7GVx40€x5)
2	11100	5	50430000		Beiträge zur gesetzlichen Sozialversicherung für ehrenamtlich Tätige	1.400 €		1.107,24	1.400 €	Bgm.	1.400 €	Bgm.
3	11100	5	52543000		Kostenerstattungen an Gemeinden und Gemeindeverbände	0 €		0,00	300 €	Zuschuss Amtsfeier 30J. (Umbuchg.von 28100.54159000)	0 €	
4	11100	5	56130000*		Aufwendungen für übernommene Reisekosten für Dienstreisen und Dienstgänge	200 €		0,00	200 €		200 €	
5	11100	5	56413000*		Haftpflichtversicherungen	800 €	Vermögensschaden-haftpfl. 400,00€, allg. Haftpflicht KSA 400,00 €	729,35	800 €	Vermögensschaden-haftpfl. 350,00€, allg. Haftpflicht KSA 450,00 €	800 €	Vermögensschaden-haftpfl. 350,00€, allg. Haftpflicht KSA 450,00 €
6	11100	5	56414000		Unfallversicherungen	100 €		49,62	100 €	Bgm.	100 €	Bgm.
7	11100	5	56416000		Umlagen an Schadenausgleichskasse			30,02	100 €	Aufwendungsersatz dienstl. Benutzung priv. Kfz	100 €	Aufwendungsersatz dienstl. Benutzung priv. Kfz
8	11100	5	56420000*		Beiträge zu Wirtschaftsverbänden, Berufsvertretungen und Vereinen	300 €		297,16	400 €	jährl. Mitgliedsbeitrag (Städte-u.Gemeindetag MV e.V.)	400 €	jährl. Mitgliedsbeitrag (Städte-u.Gemeindetag MV e.V.)
9	11100	5	56930000		Repräsentationen	500 €		223,95	300 €	Tankgutscheine Gem.arbeiter, Getränke GV-Sitzung, Blumen	300 €	Tankgutscheine Gem.arbeiter, Getränke GV-Sitzung, Blumen
10	**Zentrale Grundstücks- und Gebäudeverwaltung**											
11	11401	4	44110000		Mieten und Pachten, Erbbauzinsen	2.600 €	Funkturm	2.758,06	2.600 €	Funkturm Vodafone	2.600 €	Funkturm Vodafone
12	11401	5	52200000*		Aufwendungen für Energie / Wasser / Abwasser / Abfall	200 €		2.976,63	2.900 €	E.ON: eh. Feuerwehr (Gemeindegarage Hohenbrünzow 45) u. Festplatz Hohenmocker	2.900 €	E.ON: eh. Feuerwehr (Gemeindegarage Hohenbrünzow 45) u. Festplatz Hohenmocker
13	11401	5	52310000		Unterhaltung der Grundstücke, Außenanlagen, Gebäude und Gebäudeeinrichtungen	100 €		2.013,68	200 €		200 €	

						Plan 2021	Bemerkungen	Ist 2021	Plan 2022	Bemerkungen	Plan 2023	Bemerkungen
14	11401	5	52320000		Bewirtschaftung der Grundstücke, Außenanlagen, Gebäude und Gebäudeeinrichtungen	0 €		49,98	100 €		100 €	
15	11401	5	56250000		Sachverständigen-, Gerichts- und ähnliche Aufwendungen			0,00	1.000 €	f.mgl. Zwangsversteigerungen	1.000 €	f.mgl. Zwangsversteigerungen
16	**Kommunale Wohnungen**											
17	11402	4	44110001		Mieten und Pacht 1	50.000 €		67.781,68	70.000 €	Kaltmieten	70.000 €	Kaltmieten
18	11402	4	44110002*		Mieten und Pacht 2	25.000 €		38.226,41	40.000 €	Nebenkosten	40.000 €	Nebenkosten
19	11402	5	50220000		Dienstbezüge und dergleichen für Arbeitnehmer				5.500 €	2 P. (Gem.arbeiter)	6.200 €	2 P. (Gem.arbeiter)
20	11402	5	50320000		Beiträge zu Versorgungskassen für Arbeitnehmer				200 €	2 P. (Gem.arbeiter)	300 €	2 P. (Gem.arbeiter)
21	11402	5	50420000		Beiträge zur gesetzlichen Sozialversicherung für Arbeitnehmer				1.200 €	2 P. (Gem.arbeiter)	1.400 €	2 P. (Gem.arbeiter)
22	11402	5	52200000*		Aufwendungen für Energie / Wasser / Abwasser / Abfall	22.000 €		29.322,11	**29.500 €**		**35.000 €**	
23				HB1/2		8.800 €			11.000 €		13.000 €	
24				HB3/4		7.040 €			8.000 €		10.000 €	
25				HB51		880 €			3.500 €		4.000 €	
26				HB65		5.280 €			7.000 €		8.000 €	
27	11402	5	52310000*		Unterhaltung der Grundstücke, Außenanlagen, Gebäude und Gebäudeeinrichtungen	40.000 €	15T€ IH; 25T€ Heizungserneuerung	19.959,24	**70.000 €**	7T € Abw.Fallstränge 21T € Erneuerg.Heizung 23T € IH (Reparaturen) 14T € Fassade kärchern 5T € Armaturen 3/4	**35.000 €**	25T € Gehsteige u. Zaun 25T € IH (Reparaturen) -15T € einsparen
28				HB1/2		16.000 €			29.400 €		14.000 €	
29				HB3/4		12.800 €			18.200 €		11.200 €	
30				HB51		1.600 €			3.500 €		1.400 €	
31				HB65		9.600 €			18.900 €		8.400 €	
32	11402	5	52320000*		Bewirtschaftung der Grundstücke, Außenanlagen, Gebäude und Gebäudeeinrichtungen	8.000 €	200 € A.Senger als Heizungswart	20.110,10	**22.500 €**	H-Wartung, Wartg. Feuerlöscher, ista-Gerätemiete u. Abrechnungsdienst, Schornsteinfeger, Grundsteuer, Heizungswart	**25.500 €**	H-Wartung, Wartg. Feuerlöscher, ista-Gerätemiete u. Abrechnungsdienst, Schornsteinfeger, Grundsteuer, Heizungswart
33				HB1/2		6.400 €			8.500 €		10.000 €	
34				HB3/4		5.120 €			7.500 €		8.000 €	

						Plan 2021	Bemerkungen	Ist 2021	Plan 2022	Bemerkungen	Plan 2023	Bemerkungen
35				HB51		640 €			1.500 €		2.000 €	
36				HB65		3.840 €			5.000 €		5.500 €	
37	11402	5	52543000		Kostenerstattungen an Gemeinden und Gemeindeverbände	7.300 €			7.000 €	Verwaltergebühr von Gemeinde ans Amt	7.000 €	Verwaltergebühr von Gemeinde ans Amt
38	11402	5	53400000		Abschreibungen auf bebaute Grundstücke und grundstücksgleiche Rechte	10.200 €			10.200 €		10.200 €	
39	11402	5	56250000		Sachverständigen-, Gerichts- und ähnliche Aufwendungen	500 €			500 €	Mietschuldner	500 €	Mietschuldner
40	11402	5	56370000		Bankgebühren	0 €			0 €		0 €	
41	11402	5	56411000*		Gebäudeversicherungen	2.600 €		2.659,88	**3.400 €**		**4.100 €**	
42				HB1/2		1.040 €			1.400 €		1.600 €	
43				HB3/4		832 €			1.100 €		1.300 €	
44				HB51		104 €			200 €		400 €	
45				HB65		624 €			700 €		800 €	
46	11402	5	56414000		Unfallversicherungen				100 €		100 €	
47	**Ordnungsangelegenheiten**											
48	12200	5	52551000		Erstattung an private Unternehmen - Fundtiere				1.000 €	Unterbringung, Versorgung, Tierarzt	1.000 €	Unterbringung, Versorgung, Tierarzt
49	**Gemeindefeuerwehr**											
50	12600	0	08200000		Betriebs- und Geschäftsausstattung			8.107,33	1.800 €	Defibrilator		
51	12600	0	08200000	TS	Betriebs- und Geschäftsausstattung - Tragespritze				4.000 €	neue Tragespritze erforderlich		
52	12600	0	09600000	LF10	A.i.B.	20.000 €	LF 10 - Ausschreibung	0,00	20.000 €	Planungskosten Ingenieur		kein Ansatz in 2023, da Prozess langwierig (Ausschreibung, Herstellung)
53	12600	4	41500000		Erträge aus der Auflösung von Sonderposten	4.600 €			5.400 €	Verteilung von FÖMI über die Laufzeit der Nutzungsdauer eines Anlagegutes	5.400 €	Verteilung von FÖMI über die Laufzeit der Nutzungsdauer eines Anlagegutes
54	12600	4	41510000		Erträge aus der Auflösung von Sonderposten aus Zuwendungen	2.300 €			1.600 €	ebenso	1.600 €	ebenso
55	12600	5	50100000*		Aufwendungen für ehrenamtlich Tätige	2.300 €		2.310,00	2.300 €	Entschädig. Wehrführer, Stellv., Jugendwart, Stellv.	2.300 €	Entschädig. Wehrführer, Stellv., Jugendwart, Stellv.
56	12600	5	50290000		Dienstbezüge und dergleichen für Sonstige			0,00	800 €	Reinigungskraft	800 €	Reinigungskraft
57	12600	5	50490000		Sonstige Beiträge zur gesetzlichen Sozialversicherung			0,00	300 €	Reinigungskraft	300 €	Reinigungskraft

						Plan 2021	Bemerkungen	Ist 2021	Plan 2022	Bemerkungen	Plan 2023	Bemerkungen
58	12600	5	52200000*		Aufwendungen für Energie / Wasser / Abwasser / Abfall	12.000 €		8.157,65	12.000 €		12.000 €	
59	12600	5	52310000		Unterhaltung der Grundstücke, Außenanlagen, Gebäude und Gebäudeeinrichtungen	2.700 €	sämtl. Prüfungen, Boiler u. Wasserarmaturen für die Küche; 700 € Wartung Abgasabsauganlage&Wärmepumpe	509,57	5.000 €	Beleuchtung und Rollos	1.000 €	Beleuchtung und Rollos
60	12600	5	52320000		Bewirtschaftung der Grundstücke, Außenanlagen, Gebäude und Gebäudeeinrichtungen	200 €		0,00	200 €		200 €	
61	12600	5	52350000*		Fahrzeugunterhaltung	15.000 €		9.271,34	5.000 €	600 € Handfunkgerät MTW (Mannschaftstransportwagen) + Einbau	5.000 €	
62	12600	5	52360000		Unterhaltung der Maschinen und technischen Anlagen	500 €		40,07	500 €		500 €	
63	12600	5	52370000		Unterhaltung der Betriebs- und Geschäftsausstattung	500 €		85,42	500 €		500 €	
64	12600	5	52380000*		Unterhaltung geringwertige Geräte, Ausrüstungs- und sonstige Gebrauchsgegenstände	5.000 €		4.327,12	2.000 €		2.000 €	
65	12600	5	52551000		Erstattung an private Unternehmen	2.000 €	2 Gruppenführerlehrgänge	1.548,15	2.000 €	Erstattung Verdienstausfall für Einsätze oder Lehrgänge	2.000 €	Erstattung Verdienstausfall für Einsätze oder Lehrgänge
66	12600	5	53400000		Abschreibung auf bebaute Grundstücke	7.100 €		0,00	7.100 €		7.000 €	
67	12600	5	53500000		Abschreibungen auf das Infrastrukturvermögen	10.100 €		0,00	9.400 €		8.300 €	
68	12600	5	53800000		Abschreibungen auf Maschinen und technische Anlagen, Fahrzeuge, BGA	1.900 €		0,00	1.800 €		1.800 €	
69	12600	5	54159000		Zuweisungen und Zuschüsse für laufende Zwecke an den sonstigen privaten Bereich	2.500 €	Jhv, Weihnachtsfeier, Verein auf Abruf, 500,- Einsatzverpflegung	1.371,40	2.500 €	Jahreshauptversammlung, Weihnachtsfeier, Einsatzverpflegung	2.500 €	Jahreshauptversammlung, Weihnachtsfeier, Einsatzverpflegung
70	12600	5	56120000		Aufwendungen für Aus- und Fortbildung, Umschulung	200 €		349,56	500 €		500 €	
71	12600	5	56130000*		Aufwendungen für übernommene Reisekosten für Dienstreisen und Dienstgänge	200 €		0,00	200 €		200 €	

						Plan 2021	Bemerkungen	Ist 2021	Plan 2022	Bemerkungen	Plan 2023	Bemerkungen
72	12600	5	56140000*		Aufwendungen für allgemeine Betreuung der Bediensteten	500 €		1.094,62	1.000 €	ärztliche Untersuchungen	1.000 €	ärztliche Untersuchungen
73	12600	5	56150000*		Aufwendungen für Dienst- und Schutzkleidung, persönliche Ausrüstungsgegenstände	4.000 €	Dienstuniformen, Einsatzbekleidung	10.017,17	5.000 €	Dienstuniformen, Einsatzbekleidung	5.000 €	Dienstuniformen, Einsatzbekleidung
74	12600	5	56340000		Telefon, Datenübertragungskosten	300 €		395,26	1.300 €	400€ Tel.; einmalig Alarmierungs-App 750€ + 120€ jährl.	600 €	400€ Tel., Alarmierungs-App 120€
75	12600	5	56411000*		Gebäudeversicherungen	400 €		340,24	400 €		400 €	
76	12600	5	56412000*		Kfz-Versicherungen	1.000 €		762,98	1.000 €		1.000 €	
77	12600	5	56414000*		Unfallversicherungen	1.000 €		995,79	1.000 €		1.000 €	
78	12600	5	56430000*		Sonstige Beiträge/ Startgelder	500 €		253,14	500 €		500 €	
79	**Grundschulen**											
80	21100	5	52543000		Kostenerstattungen an Gemeinden und Gemeindeverbände	11.500 €	9 Schüler/Innen	17.415,44	20.800 €	16 Schüler/Innen	20.800 €	
81	**Regionalschulen**											
82	21500	5	52543000		Kostenerstattungen an Gemeinden und Gemeindeverbände	13.000 €	10 Schüler/Innen	11.493,31	23.800 €	17 Schüler/Innen	23.800 €	
83	**Heimat- und sonstige Kulturpflege**											
84	28100	5	54159000*		Zuweisungen und Zuschüsse für laufende Zwecke an den sonstigen privaten Bereich	3.500 €	Kauf Festzelt Feuerfüchse Sternfeld, Zuschuss Dorfclub Hohenmocker, Zuschuss Hühnerzuchtverein	1.850,00	3.200 €	Zuschüsse Gemeinde an Vereine, Dorfclub, Dorffest -300 € umplanen auf 11100.52543** Zuschuss Amtsfeier 30 J. (3500-300=3200)	3.500 €	Zuschüsse Gemeinde an Vereine, Dorfclub, Dorffest
85	28100	5	56420000		Beiträge zu Wirtschaftsverbänden, Berufsvertretungen und Vereinen	100 €	Künstlersozialabgabe	0,00	100 €	Künstlersozialabgabe - GEMA-Gebühr	100 €	Künstlersozialabgabe - GEMA-Gebühr
86	**Zuschüsse an Kirchen**											
87	29100	5	54190000		Zuwendungen für laufende Zwecke	200 €		0,00	200 €		200 €	
88	**Rentnerbetreueung**											
89	33100	5	52490000		Sonstige Aufwendungen für Sachleistungen und Verbrauchsmittel	1.000 €		400,00	600 €	Blumen für Geburtstage	600 €	Blumen für Geburtstage
90	**Träger von KITA's und Tagespflegepersonen**											

						Plan 2021	Bemerkungen	Ist 2021	Plan 2022	Bemerkungen	Plan 2023	Bemerkungen
91	36100	5	52543000		Kostenerstattungen an Gemeinden/Gemeindeverbände	31.300 €	für 17 Kinder :Pauschale 153 € pro Kind pro Monat an Landkreis zu zahlen	23.222,95	32.500 €	für 17 Kinder: Pauschale 168 € pro Kind pro Monat an Landkreis zahlen	35.000 €	für 20 Kinder: Pauschale 168 € pro Kind pro Monat an Landkreis zahlen
92	**Spielplätze/Jugendclub**											
93	36600	0	08200000		Betriebs- und Geschäftsausstattung				1.500 €	Spielgeräte		
94	36600	4	41510000		Erträge aus der Auflösung von Sonderposten aus Zuwendungen	1.300 €		0,00	800 €		0 €	
95	36600	5	52310000*		Unterhaltung der Grundstücke, Außenanlagen, Gebäude und Gebäudeeinrichtungen	600 €	105 Inspektion, Rest Instandsetzung	240,09	2.000 €	Inspektion u. Reparaturen	2.000 €	Inspektion u. Reparaturen
96	36600	5	53800000		Abschreibungen auf Maschinen und technische Anlagen, Fahrzeuge, Betriebs- und Ge	2.000 €		0,00	1.400 €		0 €	
97	**Förderung des Sports**											
98	42100	5	54159000		Zuweisungen und Zuschüsse für laufende Zwecke an den sonstigen privaten Bereich	500 €	Zuschüsse an Vereine (SV Traktor Sarow, Angelverein)	250,00	500 €	Zuschüsse an Vereine (Angelverein, SV Traktor Sarow)	500 €	Zuschüsse an Vereine (Angelverein, SV Traktor Sarow)
99	**Sportstätten und Bäder**											
100	42400	5	56210000		Mieten, Pachten und Erbbauzinsen	100 €		0,00	100 €		100 €	
101	**Konzessionsabgaben**											
102	54000	4	46250000*		Konzessionsabgaben	9.000 €		11.789,48	9.000 €		9.000 €	
103	**Gemeindestraßen**											
104	54100	0	09600000	GW2	Anlagen im Bau - Gehweg Peeselin				0 €		0 €	
105	54100	0	09600000	SBA	Anlagen im Bau - Straßenbeleuchtung alle OT	25.000 €	55 T€ Erneuerung und Umrüstung 11 Lp. In Hohenbr., Strehlow und Tentzerow (davon 40.000 € Baukosten u. 15.000 € Planung, mögl. Förderung 26.000 €)	0,00	0 €	85 T€ Erneuerung und Umrüstung 11 Lichtpkt. in Hohenbr., Strehlow und Tentzerow (davon 65.000 € Baukosten u. 20.000 € Planung, mögl. Förderung 42.000 €)	0 €	85 T€ Erneuerung und Umrüstung 11 Lp. In Hohenbr., Strehlow und Tentzerow (davon 65.000 € Baukosten u. 20.000 € Planung, mögl. Förderung 42.000 €, lt. Fr.Kruse 21.2.22 nur noch 25% FÖMI auf LED = 21.200€
106	54100	2	23310000		Sonderposten auf Anzahlungen A.i.B.	26.000 €		0,00	0 €		0 €	

						Plan 2021	Bemerkungen	Ist 2021	Plan 2022	Bemerkungen	Plan 2023	Bemerkungen
107	54100	2	23320000		Anzahlungen auf Sonderposten aus Beiträgen und ähnlichen Entgelten			12.337,30	12.400 €	Ersatz Straßenausbau-beiträge	12.400 €	Ersatz Straßenausbau-beiträge
108	54100	3	31513000 **S**		Investitionskredite von inländischen Banken / Laufzeit mehr als 5 Jahre	1.900 €	KFW getilgt 2022	1.902,00	1.000 €	951€ wurden am 03.01.22 getilgt->Kreditrest=0	0 €	
109	54100	4	41510000		Erträge aus der Auflösung von Sonderposten aus Zuwendungen	27.000 €		0,00	27.000 €		26.700 €	
110	54100	4	41590000		Erträge aus der Auflösung von sonstigen Sonderposten			0,00	2.900 €		2.900 €	
111	54100	4	43225000		Entgelte für die Sondernutzung von Straßen	200 €		181,32	200 €	Miete Kleidercontainer	200 €	Miete Kleidercontainer
112	54100	4	43700000		Erträge aus der Auflösung von Sonderposten für Beiträge und ähnliche Entgelte	2.900 €		0,00	0 €		0 €	
113	54100	4	44259000		Kostenerstattungen vom sonstitgen privaten Bereich				7.200 €	Erstattung Einwohner Regenentwässerung Straße (1200 € x 6)	0 €	
114	54100	5	52200000*		Aufwendungen für Energie / Wasser / Abwasser / Abfall	3.600 €		5.840,75	6.000 €	E.ON Straßenbeleuchtung	6.000 €	E.ON Straßenbeleuchtung
115	54100	5	52330000*		Unterhaltung des Infrastrukturvermögens	36.500 €	Winterdienst: 10.000; Baum- und Heckenpflege: 20.000 € ; Allg. Str.U.: 5.000 €; Str.bel.rep.: 1.500 €	72.536,47	48.500 €	Pflanzung Tentzerow: 20.000€ (evt. 80% FöMi für Kastanienweg-> noch nicht beantragt); Baum- und Heckenpflege: 10.000€ Winterdienst 10.000€; Allg. Str.Unt..: 7000 €; Str.bel.rep. 1500 €	28.500 €	Baum- und Heckenpflege: 10.000€ Winterdienst: 10.000€; Allg. Str.U.: 7000 €; Str.bel.rep. 1500 €
116	54100	5	52380000		Unterhaltung der geringwertigen Geräte,Ausrüstungs- und sonstige Gebrauchsgegen	600 €	ausg. Schilder wechseln	773,48	500 €	z.B. Schilder	500 €	
117	54100	5	53500000		Abschreibungen auf das Infrastrukturvermögen	44.800 €		0,00	44.700 €	Abschr.auf Straßen, Wege, Plätze	44.400 €	
118	**Kreisstraßen**											

						Plan 2021	Bemerkungen	Ist 2021	Plan 2022	Bemerkungen	Plan 2023	Bemerkungen
119	54200	0	09600000	SBA	Anlagen im Bau - Straßenbeleuchtung alle OT	150.000 €	255.000 € Erneuerg. u. Umrüstg. 53 Lp. In Hohenbr., Strehlow und Tentzerow; davon 185.000 € Baukosten u. 70.000 € Planung, mögl. Förderung 127.000 € ; Teilerneuerung Gehweg Hohenbr. ohne Fömi 45.000 €		0 €	Ges.kosten = 405.000 € Erneuerg. u. Umrüstg. 53 Lichtpkt. in Hohenbr., Strehlow und Tentzerow; davon 330.000 € Baukosten u. 75.000 € Planung, lt. Fr.Kruse 22.2.22 nur noch 25% FÖMI auf LED = 101.000	0 €	Ges.kosten = 405.000 € Erneuerg. u. Umrüstg. 53 Lp. In Hohenbr., Strehlow und Tentzerow; davon 330.000 € Baukosten u. 75.000 € Planung, lt. Fr.Kruse 22.2.22 nur noch 25% FÖMI auf LED = 101.000€
120	54200	0	09600000	GW1	Anlagen im Bau - Gehweg Hohenbrünzow mit Straßenbeleuchtung				214.000 €	Ges.kosten für Gehweg und Beleuchtg.: 852.300 € mögl.FÖMI 75 % = 638.000 € bisher kein Antrag gestellt; EIMI = 214.000 €	0 €	
121	54200	2	23310000	SBA	Sonderposten auf Anzahlungen A.i.B.	127.000 €			0 €	Zuwendungsbescheid liegt noch nicht vor lt.Fr.Wolff 10.2.22; (18,5T€)	0 €	Zuwendungsbescheid liegt noch nicht vor lt.Fr.Wolff 10.2.22; (82,5T€)
122	54200	4	41500000		Erträge aus der Auflösung von Sonderposten	100 €			100 €		100 €	
123	54200	4	43700000		Erträge aus der Auflösung von Sonderposten für Beiträge und ähnliche Entgelte	900 €			900 €		900 €	
124	54200	5	52200000*		Aufwendungen für Energie / Wasser / Abwasser / Abfall	3.300 €		5.045,03	5.300 €	E.ON Straßenbeleuchtung	5.300 €	E.ON Straßenbeleuchtung
125	54200	5	52330000*		Unterhaltung des Infrastrukturvermögens	5.000 €	Winterdienst: 4.000; Angleichung Zufahrt Strehlow: 3.500 €; Allg. Str.U.: 500 €; Str.bel.rep.: 800 €	3.716,56	5.500 €	Winterdienst: 4.000€ ; Allg. Str.U.:750 €; Str.bel.rep.: 750 €	5.500 €	Winterdienst: 4.000€ ; Allg. Str.U.:750 €; Str.bel.rep.: 750 €
126	54200	5	52380000		Unterhaltung der geringwertigen Geräte,Ausrüstungs- und sonstige Gebrauchsgegen	100 €			100 €		100 €	
127	54200	5	53500000		Abschreibungen auf das Infrastrukturvermögen	2.900 €			2.900 €		2.900 €	
128	**Landesstraßen**											

						Plan 2021	Bemerkungen	Ist 2021	Plan 2022	Bemerkungen	Plan 2023	Bemerkungen
129	543000	0	04800200		Nebenanlagen von Straßen, Wegen, Plätzen und Verkehrslenkungsanlagen			1.444,66				
130	54300	0	09600000	SBA	Anlagen im Bau - Straßenbeleuchtung alle OT	0 €			0 €		0 €	
131	54300	5	52200000*		Aufwendungen für Energie / Wasser / Abwasser / Abfall	600 €		810,14	900 €	E.ON Straßenbeleuchtung	900 €	E.ON Straßenbeleuchtung
132	54300	5	52330000*		Unterhaltung des Infrastrukturvermögens	300 €	Str.bel.rep.: 200 €; Str.U.: 100 €		4.000 €	Str.bel.rep.: 500 €; Str.U.: 500 €;; Leuchte Kurve Hohenm.: 3000 €	1.000 €	Str.bel.rep.: 500 €; Str.U.: 500 €
133	**Park- und Grünflächen**											
134	55100	0	08200000		Vermögensgegenstand über 1 T€ netto	15.000 €	Multicar	0,00	0 €		0 €	
135	55100	5	50220000		Dienstbezüge und dergleichen für Arbeitnehmer	14.100 €		16.978,05	23.900 €	2 P.	27.500 €	2 P.
136	55100	5	50290000		Dienstbezüge und dergleichen für Sonstige			3.600,00	0 €	kein Minijobber geplant	0 €	kein Minijobber geplant
137	55100	5	50320000		Beiträge zu Versorgungskassen für Arbeitnehmer			745,92	1.000 €	2 P.	1.100 €	2 P.
138	55100	5	50420000		Beiträge zur gesetzlichen Sozialversicherung für Arbeitnehmer	3.000 €		3.328,74	5.300 €	2 P.	6.100 €	2 P.
139	55100	5	50490000		Sonstige Beiträge zur gesetzlichen Sozialversicherung			997,52	0 €	kein Minijobber geplant	0 €	kein Minijobber geplant
140	55100	5	50900000		Pauschalierte Lohnsteuer (auch Zahlungen über Knappschaft)			70,24	0 €	kein Minijobber geplant	0 €	kein Minijobber geplant
141	55100	5	52310000		Unterhaltung der Grundstücke, Außenanlagen, Gebäude und Gebäudeeinrichtungen	1.000 €	Arbeitsmittel Gem.arbeiter	146,38	2.000 €	Arbeitsmittel f. Gem.arbeiter	2.000 €	Arbeitsmittel f. Gem.arbeiter
142	55100	5	52350000		Fahrzeugunterhaltung			1.903,74	2.500 €		2.500 €	
143	55100	5	52380000		Unterhaltung der geringwertigen Geräte,Ausrüstungs- und sonstige Gebrauchsgegen			1.698,54	1.000 €		1.000 €	
144	55100	5	53800000		Abschreibungen auf Maschinen und technische Anlagen, Fahrzeuge, BGA	100 €			100 €		100 €	
145	55100	5	56140000*		Aufwendungen für allgemeine Betreuung der Bediensteten	100 €		70,68	100 €		100 €	
146	55100	5	56412000		Kfz-Versicherungen			52,64	100 €		100 €	
147	55100	5	56414000		Unfallversicherungen	200 €		291,50	500 €	2 P.	500 €	2 P.

						Plan 2021	Bemerkungen	Ist 2021	Plan 2022	Bemerkungen	Plan 2023	Bemerkungen
148	55100	5	56820000		Kraftfahrzeugsteuer			136,00	100 €		100 €	
149	**WBV**											
150	55200	4	43200000		Benutzungsgebühren, Beiträge und ähnliche Entgelte, Kostenerstattungen	34.000 €		35.673,03	39.000 €	Einnahme von Grund-stückseigentümern und Nutzern	39.000 €	
151	55200	4	43220000		Entgelte							
152	55200	5	52310000		Unterhaltung Grundstücke, Außenanlagen				10.000 €	Erneuerung Rohre Hohenbrünzow		
153	55200	5	52544000		Kostenerstattungen an Zweckverbände	37.000 €		37.772,21	41.000 €	Gemeinde bezahlt Gesamtbetrag der Gebühren an den WBV	41.000 €	
154	**Friedhof Hohenbrünzow**											
155	55300	4	43250000		Laufende Grabnutzungsentgelte (Öffentlich-rechtlich)	200 €		1.182,00	200 €		200 €	
156	55300	5	52200000*		Aufwendungen für Energie / Wasser / Abwasser / Abfall	100 €	Mülltonne	185,68	200 €		200 €	
157	55300	5	52320000		Bewirtschaftung der Grundstücke, Außenanlagen, Gebäude und Gebäudeeinrichtungen	100 €		5.364,52	36.000 €	A: Gebäudesanierung Trauerhalle Ehrenhain 5T€ (FÖMI 50%?); ~~B: Restauration Gedenksteine Kosten 10T€ (FÖMI 50%?);~~ C: Baumpflege Heldenhain: 5.000€ (FÖMI 80%? 4T€ ?) D: Friedhofsmauer 26T€ Planung (je 50% Planungskosten lt. Schadensgutachten für Sanierung)	167.000 €	~~A: Gebäudesanierung Trauerhalle Ehrenhain 5T€~~ Kosten?; B: Restaur. Gedenksteine Kosten? 0€ C: Baumpflege Heldenhain: 5T€ (FÖMI 80% 4T€ ?); D: Friedhofsmauer 162T€ Bauabschnitt 1 einschl. Planung (Höhe möglicher FM unbekannt, evt. 50%)
158	55300	2	23310000		Sonderposten auf Anzahlungen A.i.B.					bisher keine FÖMI-Anträge gestellt		bisher keine FÖMI-Anträge gestellt
159	55300	5	52543000		Kostenerstattungen an Gemeinden und Gemeindeverbände	1.100 €	neue Kalkulation ab 2019	1.203,12	1.200 €		1.200 €	Verwaltergebühr Friedhof
160	55300	5	53400000		Abschreibungen auf bebaute Grundstücke und grundstücksgleiche Rechte	100 €			100 €		100 €	
161	55300	5	56420000		Beiträge zu Wirtschaftsverbänden, Berufsvertretungen und Vereinen	100 €		82,77	100 €		100 €	
162	**Land- und Forstwirtschaft**											
163	55500	4	44110000		Mieten und Pachten, Erbbauzinsen	4.200 €		8.265,33	4.200 €		4.200 €	

						Plan 2021	Bemerkungen	Ist 2021	Plan 2022	Bemerkungen	Plan 2023	Bemerkungen
164	**Gemeindehaus Hohenbrünzow**											
165	57301	4	44110000*		Mieten und Pachten, Erbbauzinsen	500 €		175,00	500 €		500 €	
166	57301	5	50290000		Dienstbezüge und dergleichen für Sonstige	1.500 €		1.728,00	1.600 €	1 P.: 12,5h/Mon. x 12 Mon.	1.800 €	1 P.: 12,5h/Mon. x 12 Mon.
167	57301	5	50490000		Sonstige Beiträge zur gesetzlichen Sozialversicherung	500 €		490,56	500 €		600 €	
168	57301	5	50900000		Pauschalierte Lohnsteuer (auch Zahlungen über Knappschaft)	100 €		34,56	100 €		100 €	
169	57301	5	52200000*		Aufwendungen für Energie / Wasser / Abwasser / Abfall	3.000 €		323,67	3.000 €		3.000 €	
170	57301	5	52310000*		Unterhaltung der Grundstücke, Außenanlagen, Gebäude und Gebäudeeinrichtungen	500 €		13.874,06	1.000 €	für die Werterhaltung	1.000 €	
171	57301	5	52320000*		Bewirtschaftung der Grundstücke, Außenanlagen, Gebäude und Gebäudeeinrichtungen	300 €		168,62	300 €		300 €	
172	57301	5	52380000		Unterhaltung der geringwertigen Geräte,Ausrüstungs- und sonstige Gebrauchsgegen	500 €		0,00	500 €		500 €	
173	57301	5	53400000		Abschreibungen auf bebaute Grundstücke und grundstücksgleiche Rechte	1.300 €		0,00	1.100 €		400 €	
174	57301	5	56411000*		Gebäudeversicherungen	300 €		200,70	300 €		300 €	
175	57301	5	56414000		Unfallversicherungen	100 €		13,94	0 €		0 €	
176	**Gemeindehaus Hohenmocker**											
177	57302	0	08270000		Geringwertige Vermögensgegenstände			1.039,39				
178	57302	4	41510000		Erträge aus der Auflösung von Sonderposten aus Zuwendungen	200 €			200 €		200 €	
179	57302	4	44110000		Mieten und Pachten, Erbbauzinsen	1.500 €		900,00	1.700 €		1.700 €	
180	57302	5	50290000		Dienstbezüge und dergleichen für Sonstige	1.500 €		1.728,00	1.600 €	1 P.: 12,5h/Mon. x 12 Mon.	1.800 €	1 P.: 12,5h/Mon. x 12 Mon.
181	57302	5	50490000		Sonstige Beiträge zur gesetzlichen Sozialversicherung	500 €		490,56	500 €		600 €	

						Plan 2021	Bemerkungen	Ist 2021	Plan 2022	Bemerkungen	Plan 2023	Bemerkungen
182	57302	5	50900000		Pauschalierte Lohnsteuer (auch Zahlungen über Knappschaft)	100 €		34,56	100 €		100 €	
183	57302	5	52200000*		Aufwendungen für Energie / Wasser / Abwasser / Abfall	3.000 €		852,60	5.000 €		5.000 €	
184	57302	5	52310000*		Unterhaltung der Grundstücke, Außenanlagen, Gebäude und Gebäudeeinrichtungen	10.000 €	Renovierung	13.525,45	23.000 €	1,5 T€ Rep.Heizung 13 T€ Bodenerneuerung; 6 T€ Akkustik;2,5 T€ Sonstiges	5.000 €	
185	57302	5	52320000*		Bewirtschaftung der Grundstücke, Außenanlagen, Gebäude und Gebäudeeinrichtungen	900		986,19	900 €		900 €	
186	57302	5	52380000*		Unterhaltung der geringwertigen Geräte, Ausrüstungs- und sonstige Gebrauchsgegen	500 €		0,00	1.500 €	Anschaffung Technik	0 €	
187	57302	5	53400000		Abschreibungen auf bebaute Grundstücke und grundstücksgleiche Rechte	10.700 €			10.700 €		10.700 €	
188	57302	5	56411000*		Gebäudeversicherungen	800 €		719,69	800 €		800 €	
189	57302	5	56414000		Unfallversicherungen	100 €		13,94	100 €		100 €	
190	**Steuern, allg. Zuweisungen, Umlagen**											
191	61100	2	20120000		Zweckgebundene Kapitalrücklage aus investiv gebundenen Zuweisungen	30.800 €	Infrastrukturpauschale	30.238,39	32.600 €	Infrastrukturpauschale (richtet sich nach Einwohnerzahl und Finanzkraft der Gemeinde) für Investitionen	32.600 €	Infrastrukturpauschale
192	61100	4	40110000		Grundsteuer A	34.000 €		35.456,68	35.000 €		35.000 €	
193	61100	4	40120000		Grundsteuer B	44.000 €		50.542,49	45.000 €		45.000 €	
194	61100	4	40130000		Gewerbesteuer	70.000 €		139.589,28	100.000 €		100.000 €	
195	61100	4	40210000*		Gemeindeanteil an der Einkommensteuer	96.400 €		108.709,63	115.300 €		121.500 €	
196	61100	4	40220000*		Gemeindeanteil an der Umsatzsteuer	22.300 €		22.481,71	19.600 €		20.100 €	
197	61100	4	40320000		Hundesteuer	1.600 €		1.554,54	1.400 €		1.400 €	
198	61100	4	41110000		Schlüsselzuweisungen vom Land	215.100 €		59.115,01	122.000 €		122.000 €	
199	61100	4	41320000		Sonstige allgemeine Zuweisungen vom Land			0,00	0 €		0 €	

						Plan 2021	Bemerkungen	Ist 2021	Plan 2022	Bemerkungen	Plan 2023	Bemerkungen
200	61100	4	41620000		Allgemeine Umlagen von Gemeinden/Gemeindeverbänden				20.000 €	Korrektur AU 2020 - Gutschrift	0 €	
201	61100	5	54310000*		Gewerbesteuerumlage	5.000 €	gekoppelt an Gewerbesteuereinnahmen	-3.665,80	15.000 €	wird von Gemeinde an Bund und Land abgeführt (im Gegenzug erhält Gemeinde einen Teil der Lohn-u. Einkommensteuer (15%) als Risikoausgleich für Konjunkturverluste	15.000 €	
202	61100	5	54421000		Allgemeine Umlagen an Landkreise	167.200 €		184.234,65	213.600 €		213.600 €	
203	61100	5	54422000		Allgemeine Umlagen an Amt oder geschäftsführende Gemeinde	95.600 €		102.446,81	126.300 €	126.251,69€ Kä1: - 20.000 € Korr.AU 2020 unter 4162**	126.300 €	
204	61100	5	57910000		Sonstige Zinsen und sonstige Finanzaufwendungen aus der Vollverzinsung der Gewerbesteuer			386,50	0 €		0 €	
205	**sonstige allg. Finanzwirtschaft**											
206	61200	4	49210000		Entnahme aus der allgemeinen Kapitalrücklage				257.300 €	Entn. Allg.KRL (Reserve 01.01.2012)	331.900 €	Entn. Allg.KRL (Reserve 01.01.2012)
207	61200	4	49220000		Entnahme aus der zweckgeb. KRL aus investiv gebundenen Zuweisung	30.800 €			32.600 €	Infrastrukturpauschale	32.600 €	Infrastrukturpauschale
208	61200	5	57990000		sonstige Zinsen und sonstige Finanzaufwendungen			4.524,14	2.400 €		2.400 €	
209	61200	5	59300000		Einstellung in die Rücklage für Belastungen aus dem FAG (Finanzausgleichsgesetz)							
210	**Beteiligungen, Wertpapiere AV**											
211	62600	4	47600000		Finanzerträge aus Sondervermögen mit Sonderrechnung, Zweckverbänden, Anstalten d	8.000 €		10.190,90	8.000 €	E.dis AG zahlt Dividende an Anteilseigner für GuB	8.000 €	E.dis AG zahlt Dividende an Anteilseigner für GuB

Ergebnishaushalt

Erträge lfd.	4er	969.700	1.022.700	mit Erträgen aus Aufl.SOPO, Entn.KRL
abzgl. Entnahme KRL		-289.900	-364.500	
Summe Erträge		679.800	658.200	

					Plan 2021	Bemerkungen	Ist 2021	Plan 2022	Bemerkungen	Plan 2023	Bemerkungen
						Aufwendungen lfd.	5er	969.700		1.022.700	inkl. Abschr.
						Saldo		-289.900		-364.500	
						JÜ/JF (inkl.Entn.KRL)		0		0	
						Finanzhaushalt					
						Einnahmen lfd.	4er	640.900		620.400	ohne Erträge aus Aufl.SOPO, Entn.KRL
						Ausgaben lfd.	5er	880.200		936.800	ohne Abschr.
						Saldo		-239.300		-316.400	
						Einzahlungen	2er	45.000		45.000	
						Auszahlungen Inv.tä	0er	241.300		0	
						Saldo		-196.300		45.000	
						Auszahlung Kredite	3er	-1000		0,00	
						Ergebnis Finanzhaushalt		-436.600	Finanzmittelbedarf	-271.400	
						Geldbestand auf Bankkto. 31.12.21		1.162.827		726.227	
						geplanter Rest Kasse 31.12.22		726.227		454.827	
						Erträge aus Aufl. SOPO 41**, 437**		38.900,00		37.800,00	
						Abschreibungen 534**,535**,538**		89.500,00		85.900,00	
						Entnahme KRL		289.900,00		364.500,00	

Finanzhaushalt 2022 / 2023

Gemeinde: 15 Gemeinde Hohenmocker

Nr.		Einzahlungs- und Auszahlungsarten (gemäß § 3 Absatz 1 Satz 1 GemHVO-Doppik)	Ergebnisse des Haushalts-vorvorjahres	Ansätze des Haushalts-vorjahres einschl. Nachträge	Ansatz des ersten Haushalts-jahres	Ansatz des zweiten Haushalts-jahres	Planungs-daten des ersten Haushalts-folgejahres	Planungs-daten des zweiten Haushalts-folgejahres	Erläu-terung
			2020	2021	2022	2023	2024	2025	Konto-nummer
			in €	in €	in €	in €	in €	in €	
			1	2	3	4	5	6	
1.	+	Steuern und ähnliche Abgaben	341.399,98	305.600	316.300	323.000	323.000	323.000	60
		60110000 Grundsteuer A	*32.671,32*	*33.000*	*35.000*	*35.000*	*35.000*	*35.000*	
		60120000 Grundsteuer B	*44.274,07*	*45.000*	*45.000*	*45.000*	*45.000*	*45.000*	
		60130000 Gewerbesteuer	*144.847,40*	*100.000*	*100.000*	*100.000*	*100.000*	*100.000*	
		60210000 Gemeindeanteil an der Einkommensteuer	*94.985,65*	*104.100*	*115.300*	*121.500*	*121.500*	*121.500*	
		60220000 Gemeindeanteil an der Umsatzsteuer	*22.957,28*	*22.000*	*19.600*	*20.100*	*20.100*	*20.100*	
		60320000 Hundesteuer	*1.664,26*	*1.500*	*1.400*	*1.400*	*1.400*	*1.400*	
2.	+	Zuwendungen, allgemeine Umlagen und sonstige Transfereinzahlungen	266.605,38	65.500	142.000	122.000	122.000	122.000	61
		61110000 Schlüsselzuweisungen vom Land	*215.180,38*	*59.100*	*122.000*	*122.000*	*122.000*	*122.000*	
		61320000 Sonstige allgemeine Zuweisungen vom Land	*51.425,00*	*0*	*0*	*0*	*0*	*0*	
		61620000 Allgemeine Umlagen von Gemeinden und Gemeindeverbänden	*0,00*	*6.400*	*20.000*	*0*	*0*	*0*	
3.	+	Einzahlungen der sozialen Sicherung	0,00	0	0	0	0	0	62
4.	+	Öffentlich-rechtliche Leistungsentgelte	39.095,89	36.400	39.400	39.400	39.400	39.400	63
		63200000 Benutzungsgebühren, Beiträge und ähnliche Entgelte, Kostenerstattungen	*37.521,01*	*36.000*	*39.000*	*39.000*	*39.000*	*39.000*	
		63220000 Entgelte	*53,70*	*0*	*0*	*0*	*0*	*0*	
		63225000 Entgelte für die Sondernutzung von Straßen	*181,32*	*200*	*200*	*200*	*200*	*200*	
		63250000 Laufende Grabnutzungsentgelte (Öffentlich-rechtlich)	*1.339,86*	*200*	*200*	*200*	*200*	*200*	
5.	+	Privatrechtliche Leistungsentgelte	103.011,44	83.800	119.000	119.000	119.000	119.000	641,648
		64110000 Mieten und Pachten, Erbbauzinsen	*10.946,01*	*8.800*	*9.000*	*9.000*	*9.000*	*9.000*	
		64110001 Mieten und Pacht 1	*58.351,01*	*50.000*	*70.000*	*70.000*	*70.000*	*70.000*	
		64110002 Mieten und Pacht 2	*33.714,42*	*25.000*	*40.000*	*40.000*	*40.000*	*40.000*	
6.	+	Kostenerstattungen und Kostenumlagen	331,73	0	7.200	0	0	0	642,647, 648
		64259000 Kostenerstattungen und Kostenumlagen vom sonstigen privaten Bereich	*331,73*	*0*	*7.200*	*0*	*0*	*0*	
7.	+	Zinseinzahlungen und sonstige Finanzeinzahlungen	11.295,15	8.000	8.000	8.000	8.000	8.000	67
		67200000 Zinsen aus Stundungen und Verrentungen	*1.180,61*	*0*	*0*	*0*	*0*	*0*	
		67600000 Finanzeinzahlungen aus Sondervermögen mit Sonderrechnung, Zweckverbänden, Anstalten des öffentlichen Rechts und rechtsfähigen kommunalen Stiftungen	*10.114,54*	*8.000*	*8.000*	*8.000*	*8.000*	*8.000*	
8.	+	Sonstige laufende Einzahlungen	13.276,68	9.000	9.000	9.000	9.000	9.000	651,66
		66250000 Konzessionsabgaben	*13.276,68*	*9.000*	*9.000*	*9.000*	*9.000*	*9.000*	
9.	**=**	**Summe der laufenden Einzahlungen (Summe der Nummern 1 bis 8)**	**775.016,25**	**508.300**	**640.900**	**620.400**	**620.400**	**620.400**	
10.	-	Personalauszahlungen	36.053,49	38.700	56.100	62.200	62.800	63.700	70
		70100000 Auszahlungen für ehrenamtlich Tätige	*11.550,00*	*12.300*	*12.100*	*12.100*	*12.100*	*12.100*	
		70220000 Dienstbezüge und dergleichen für Arbeitsnehmer	*15.493,32*	*16.600*	*29.400*	*33.700*	*34.200*	*34.800*	
		70290000 Dienstbezüge und dergleichen für Sonstige	*3.272,50*	*3.000*	*4.000*	*4.400*	*4.400*	*4.600*	
		70320000 Beiträge zu Versorgungskassen für Arbeitnehmer	*537,08*	*600*	*1.200*	*1.400*	*1.400*	*1.400*	
		70420000 Beiträge zur gesetzlichen Sozialversicherung für Arbeitnehmer	*2.896,00*	*3.600*	*6.500*	*7.500*	*7.600*	*7.700*	
		70430000 Beiträge zur gesetzlichen Sozialversicherung für ehrenamtlich Tätige	*1.314,87*	*1.400*	*1.400*	*1.400*	*1.400*	*1.400*	
		70490000 Beiträge zur gesetzlichen Sozialversicherung für Sonstige	*924,26*	*1.000*	*1.300*	*1.500*	*1.500*	*1.500*	
		70900000 Pauschalierte Lohnsteuer (auch Zahlungen über Knappschaft)	*65,46*	*200*	*200*	*200*	*200*	*200*	
11.	-	Versorgungsauszahlungen	0,00	0	0	0	0	0	71

Finanzhaushalt 2022 / 2023

Gemeinde: 15 Gemeinde Hohenmocker

Nr.		Einzahlungs- und Auszahlungsarten (gemäß § 3 Absatz 1 Satz 1 GemHVO-Doppik)	Ergebnisse des Haushalts-vorvorjahres	Ansätze des Haushalts-vorjahres einschl. Nachträge	Ansatz des ersten Haushalts-jahres	Ansatz des zweiten Haushalts-jahres	Planungs-daten des ersten Haushalts-folgejahres	Planungs-daten des zweiten Haushalts-folgejahres	Erläu-terung
			2020	2021	2022	2023	2024	2025	Konto-nummer
			in €	in €	in €	in €	in €	in €	
			1	2	3	4	5	6	
12.	-	Auszahlungen für Sach- und Dienstleistungen	168.677,86	321.300	440.300	490.500	306.300	306.300	72
		72200000 Auszahlungen für Energie / Wasser / Abwasser / Abfall	*41.540,05*	*47.800*	*64.800*	*70.300*	*66.500*	*66.500*	
		72310000 Unterhaltung der Grundstücke, Außenanlagen, Gebäude und Gebäudeeinrichtungen	*15.574,93*	*65.900*	*113.200*	*46.200*	*32.700*	*32.700*	
		72320000 Bewirtschaftung der Grundstücke, Außenanlagen, Gebäude und Gebäudeeinrichtungen	*13.675,93*	*39.400*	*60.000*	*194.000*	*27.100*	*27.100*	
		72330000 Unterhaltung des Infrastrukturvermögens	*15.231,04*	*41.800*	*58.000*	*35.000*	*35.000*	*35.000*	
		72350000 Fahrzeugunterhaltung	*4.259,37*	*4.000*	*7.500*	*7.500*	*7.500*	*7.500*	
		72360000 Unterhaltung der Maschinen und technischen Anlagen	*0,00*	*500*	*500*	*500*	*500*	*500*	
		72370000 Unterhaltung der Betriebs- und Geschäftsausstattung	*443,88*	*500*	*500*	*500*	*500*	*500*	
		72380000 Unterhaltung der geringwertigen Geräte, Ausrüstungs- und sonstige Gebrauchsgegenstände	*5.136,01*	*8.700*	*5.600*	*4.100*	*4.100*	*4.100*	
		72490000 Sonstige Auszahlungen für Sachleistungen und Verbrauchsmittel	*470,00*	*1.000*	*600*	*600*	*600*	*600*	
		72543000 Kostenerstattungen an Gemeinden und Gemeindeverbände	*34.582,68*	*70.700*	*85.600*	*87.800*	*87.800*	*87.800*	
		72544000 Kostenerstattungen an Zweckverbände	*37.763,97*	*38.000*	*41.000*	*41.000*	*41.000*	*41.000*	
		72551000 Kostenerstattungen an private Unternehmen	*0,00*	*3.000*	*3.000*	*3.000*	*3.000*	*3.000*	
13.	-	Zuwendungen, Umlagen und sonstige Transferauszahlungen	308.598,52	317.600	361.300	361.600	361.600	361.600	74
		74143000 Zuweisungen und Zuschüsse für laufende Zwecke an Gemeinden und Gemeindeverbände	*24.042,13*	*0*	*0*	*0*	*0*	*0*	
		74159000 Zuweisungen und Zuschüsse für laufende Zwecke an den sonstigen privaten Bereich	*10.985,34*	*15.100*	*6.200*	*6.500*	*6.500*	*6.500*	
		74190000 Zuweisungen und Zuschüsse für laufende Zwecke an Sonstige	*0,00*	*200*	*200*	*200*	*200*	*200*	
		74310000 Gewerbesteuerumlage	*17.954,83*	*5.000*	*15.000*	*15.000*	*15.000*	*15.000*	
		74421000 Allgemeine Umlagen an Landkreise	*167.130,52*	*188.500*	*213.600*	*213.600*	*213.600*	*213.600*	
		74422000 Allgemeine Umlagen an Amt oder geschäftsführende Gemeinde	*88.485,70*	*108.800*	*126.300*	*126.300*	*126.300*	*126.300*	
14.	-	Auszahlungen der sozialen Sicherung	0,00	0	0	0	0	0	75
15.	-	Zinsauszahlungen und sonstige Finanzauszahlungen	2.001,63	6.000	2.400	2.400	2.400	2.400	77
		77510000 Zinsauszahlungen und sonstige Finanzauszahlungen an inländische Kreditinstitute (inländischer Geldmarkt)	*0,00*	*6.000*	*0*	*0*	*0*	*0*	
		77990000 Sonstige Zinsen und sonstige Finanzauszahlungen (Sonstige)	*2.001,63*	*0*	*2.400*	*2.400*	*2.400*	*2.400*	
16.	-	Sonstige laufende Auszahlungen	10.193,30	14.200	20.100	20.100	20.100	20.100	76
		76120000 Auszahlungen für Aus- und Fortbildung, Umschulung	*0,00*	*200*	*500*	*500*	*500*	*500*	
		76130000 Auszahlungen für übernommene Reisekosten für Dienstreisen und Dienstgänge	*0,00*	*400*	*400*	*400*	*400*	*400*	
		76140000 Auszahlungen für allgemeine Betreuung der Bediensteten	*578,67*	*600*	*1.100*	*1.100*	*1.100*	*1.100*	
		76150000 Auszahlungen für Dienst- und Schutzkleidung, persönliche Ausrüstungsgegenstände	*407,55*	*2.000*	*5.000*	*5.000*	*5.000*	*5.000*	
		76210000 Mieten, Pachten und Erbbauzinsen	*200,00*	*100*	*100*	*100*	*100*	*100*	
		76250000 Sachverständigen-, Gerichts- und ähnliche Auszahlungen	*1.000,00*	*1.500*	*1.500*	*1.500*	*1.500*	*1.500*	
		76340000 Telefon, Datenübertragungskosten	*352,22*	*300*	*1.300*	*600*	*600*	*600*	

Finanzhaushalt 2022 / 2023

Gemeinde: 15 Gemeinde Hohenmocker

Nr.		Einzahlungs- und Auszahlungsarten (gemäß § 3 Absatz 1 Satz 1 GemHVO-Doppik)	Ergebnisse des Haushalts-vorvorjahres	Ansätze des Haushalts-vorjahres einschl. Nachträge	Ansatz des ersten Haushalts-jahres	Ansatz des zweiten Haushalts-jahres	Planungs-daten des ersten Haushalts-folgejahres	Planungs-daten des zweiten Haushalts-folgejahres	Erläu-terung
			2020	2021	2022	2023	2024	2025	Konto-nummer
			in €	in €	in €	in €	in €	in €	
			1	2	3	4	5	6	
		76411000 Gebäudeversicherungen	*3.844,53*	*4.200*	*4.900*	*5.600*	*5.600*	*5.600*	
		76412000 Kfz-Versicherungen	*769,05*	*1.000*	*1.100*	*1.100*	*1.100*	*1.100*	
		76413000 Haftpflichtversicherungen	*739,17*	*800*	*800*	*800*	*800*	*800*	
		76414000 Unfallversicherungen	*1.368,79*	*1.600*	*1.800*	*1.800*	*1.800*	*1.800*	
		76416000 Umlagen an Schadensausgleichskassen	*29,85*	*0*	*100*	*100*	*100*	*100*	
		76420000 Beiträge zu Wirtschaftsverbänden, Berufsvertretungen und Vereinen	*382,93*	*500*	*600*	*600*	*600*	*600*	
		76430000 Sonstige Beiträge	*249,54*	*500*	*500*	*500*	*500*	*500*	
		76820000 Kraftfahrzeugsteuer	*136,00*	*0*	*100*	*100*	*100*	*100*	
		76930000 Repräsentationen	*135,00*	*500*	*300*	*300*	*300*	*300*	
17.	**=**	**Summe der laufenden Auszahlungen (Summe der Nummern 10 bis 16)**	**525.524,80**	**697.800**	**880.200**	**936.800**	**753.200**	**754.100**	
18.	**=**	**Jahresbezogener Saldo der laufenden Ein- und Auszahlungen vor planmäßiger Tilgung (Saldo der Nummern 9 und 17)**	**249.491,45**	**-189.500**	**-239.300**	**-316.400**	**-132.800**	**-133.700**	
19.	+	Einzahlungen aus Investitionszuwendungen	30.813,14	200.200	32.600	32.600	32.600	32.600	681,683
		68142000 Investitionszuwendungen vom Land	*30.813,14*	*30.200*	*32.600*	*32.600*	*32.600*	*32.600*	
		68170000 Anzahlungen auf Sonderposten zum Anlagevermögen	*0,00*	*170.000*	*0*	*0*	*0*	*0*	
20.	+	Einzahlungen aus Beiträgen und ähnlichen Entgelten	13.391,65	0	12.400	12.400	12.400	12.400	682,683
		68250000 Beiträge und ähnliche Entgelte vom privaten Bereich	*966,37*	*0*	*0*	*0*	*0*	*0*	
		68260000 Anzahlungen für Beiträge	*12.425,28*	*0*	*12.400*	*12.400*	*12.400*	*12.400*	
21.	+	Einzahlungen aus Anlagevermögen	0,00	0	0	0	0	0	684-686
22.	+	Einzahlungen aus sonstigen Ausleihungen und Kreditgewährungen	0,00	0	0	0	0	0	687
23.	+	Sonstige Investitionseinzahlungen	0,00	0	0	0	0	0	688,689
24.	**=**	**Summe der Einzahlungen aus Investitionstätigkeit (Summe der Nummern 19 bis 23)**	**44.204,79**	**200.200**	**45.000**	**45.000**	**45.000**	**45.000**	
25.	-	Auszahlungen für Anlagevermögen	15.242,99	110.000	241.300	0	0	0	781,784-786
		78570820 Auszahlungen für Betriebs- und Geschäftsausstattung	*13.392,99*	*15.000*	*7.300*	*0*	*0*	*0*	
		78590960 Auszahlungen für Anlagen im Bau	*1.850,00*	*95.000*	*234.000*	*0*	*0*	*0*	
26.	-	Auszahlungen für sonstige Ausleihungen und Kreditgewährungen	0,00	0	0	0	0	0	787
27.	-	Sonstige Investitionsauszahlungen	0,00	0	0	0	0	0	788,789
28.	**=**	**Summe der Auszahlungen aus Investitionstätigkeit (Summe der Nummern 25 bis 27)**	**15.242,99**	**110.000**	**241.300**	**0**	**0**	**0**	
29.	**=**	**Saldo aus den Ein- und Auszahlungen aus Investitionstätigkeit (Saldo der Nummern 24 und 28)**	**28.961,80**	**90.200**	**-196.300**	**45.000**	**45.000**	**45.000**	
30.	**=**	**Finanzmittelüberschuss/Finanzmittelfehlbetrag (Summe der Nummern 18 und 29)**	**278.453,25**	**-99.300**	**-435.600**	**-271.400**	**-87.800**	**-88.700**	
31.	+	Einzahlungen aus der Aufnahme von Krediten für Investitionen und Investitionsförderungsmaßnahmen	0,00	0	0	0	0	0	691 + 692
32.	-	Auszahlungen für planmäßige Tilgung von Krediten für Investitionen und Investitionsförderungsmaßnahmen	1.902,00	1.900	1.000	0	0	0	791 + 792
		79253000 Tilgung von Krediten für Investitionen vom inländischen Geldmarkt / Laufzeit mehr als 5 Jahre	*1.902,00*	*1.900*	*1.000*	*0*	*0*	*0*	
33.	-	Sonstige Auszahlungen zur Tilgung von Krediten für Investitionen und Investitionsförderungsmaßnahmen	0,00	0	0	0	0	0	791 + 792
34.	**=**	**Saldo der Ein- und Auszahlungen aus Krediten für Investitionen und Investitionsförderungsmaßnahmen (Nummer 31 abzüglich Nummern 32 und 33)**	**-1.902,00**	**-1.900**	**-1.000**	**0**	**0**	**0**	

Finanzhaushalt 2022 / 2023

Gemeinde: 15 Gemeinde Hohenmocker

Nr.		Einzahlungs- und Auszahlungsarten (gemäß § 3 Absatz 1 Satz 1 GemHVO-Doppik)	Ergebnisse des Haushalts-vorvorjahres	Ansätze des Haushalts-vorjahres einschl. Nachträge	Ansatz des ersten Haushalts-jahres	Ansatz des zweiten Haushalts-jahres	Planungs-daten des ersten Haushalts-folgejahres	Planungs-daten des zweiten Haushalts-folgejahres	Erläu-terung
			2020	2021	2022	2023	2024	2025	Konto-nummer
			in €	in €	in €	in €	in €	in €	
			1	2	3	4	5	6	
35.	**=**	**Saldo der durchlaufenden Gelder und ungeklärten Zahlungsvorgänge**	**2.925,93**	**0**	**0**	**0**	**0**	**0**	**699 ./. 799**
36.	**=**	**Veränderung der Forderungen und Verbindlichkeiten aus Krediten zur Sicherung der Zahlungsfähigkeit gegenüber dem Amt (Summe der Nummern 30, 34 und 35)**	**279.477,18**	**-101.200**	**-436.600**	**-271.400**	**-87.800**	**-88.700**	
37.		**Jahresbezogener Saldo der laufenden Ein- und Auszahlungen (Saldo der Nummern 18 und 32)**	**247.589,45**	**-191.400**	**-240.300**	**-316.400**	**-132.800**	**-133.700**	
		nachrichtlich:							
38.		Saldo der laufenden Ein- und Auszahlungen zum 31. Dezember des Vorjahres	1.275.305,50	1.522.894	1.331.494	1.091.194	774.794	641.994	
39.		Saldo der laufenden Ein- und Auszahlungen zum 31. Dezember des Haushaltsjahres (Summe der Nummern 37 und 38)	1.522.894,95	1.331.494	1.091.194	774.794	641.994	508.294	
		darunter:							
		Zuführung zum investiven Bereich aus einem positiven Saldo der laufenden Ein- und Auszahlungen zum 31. Dezember des Haushaltsvorvorjahres (Einzahlung in Nummer 23 (Sonstige Investitionseinzahlungen) und Auszahlung in Nummer 16 (Sonstige laufende Auszahlungen) enthalten)	0,00	0	0	0	0	0	
		Zuführung zur Deckungs eines negativen Saldos der laufenden Ein- und Auszahlungen zum 31. Dezember des Haushaltsjahres aus dem investiven Bereich (Einzahlung in Nummer 8 (Sonstige laufende Einzahlungen) und Auszahlung in Nummer 27 (Sonstige Investitionsauszahlungen) enthalten)	0,00	0	0	0	0	0	
		Zuführung gemäß § 12 Nummer 6 GemHVO-Doppik an den laufenden Bereich (Einzahlung in Nummer 8 (Sonstige laufende Einzahlungen) und Auszahlung in Nummer 27 (Sonstige Investitionsauszahlungen) enthalten)	0,00	0	0	0	0	0	

Ergebnishaushalt 2022 / 2023

Gemeinde: 15 Gemeinde Hohenmocker

Nr.		Ertrags- und Aufwandsarten (gemäß § 2 Absatz 1 GemHVO-Doppik)	Ergebnisse des Haushalts-vorvorjahres	Ansätze des Haushalts-vorjahres einschl. Nachträge	Ansatz des ersten Haushalts-jahres	Ansatz des zweiten Haushalts-jahres	Planungs-daten des ersten Haushalts-folgejahres	Planungs-daten des zweiten Haushalts-folgejahres	Erläu-terung
			2020	2021	2022	2023	2024	2025	Konto-nummer
			in €	in €	in €	in €	in €	in €	
			1	2	3	4	5	6	
1.	+	Steuern und ähnliche Abgaben	348.544,14	305.600	316.300	323.000	323.000	323.000	40
		40110000 Grundsteuer A	*33.011,77*	*33.000*	*35.000*	*35.000*	*35.000*	*35.000*	
		40120000 Grundsteuer B	*45.029,83*	*45.000*	*45.000*	*45.000*	*45.000*	*45.000*	
		40130000 Gewerbesteuer	*148.372,40*	*100.000*	*100.000*	*100.000*	*100.000*	*100.000*	
		40210000 Gemeindeanteil an der Einkommensteuer	*97.872,90*	*104.100*	*115.300*	*121.500*	*121.500*	*121.500*	
		40220000 Gemeindeanteil an der Umsatzsteuer	*22.730,44*	*22.000*	*19.600*	*20.100*	*20.100*	*20.100*	
		40320000 Hundesteuer	*1.526,80*	*1.500*	*1.400*	*1.400*	*1.400*	*1.400*	
2.	+	Zuwendungen, allgemeine Umlagen und sonstige Transfererträge	266.605,38	101.000	180.000	158.900	158.900	158.900	41
		41110000 Schlüsselzuweisungen vom Land	*215.180,38*	*59.100*	*122.000*	*122.000*	*122.000*	*122.000*	
		41320000 Sonstige allgemeine Zuweisungen vom Land	*51.425,00*	*0*	*0*	*0*	*0*	*0*	
		41500000 Erträge aus der Auflösung von Sonderposten	*0,00*	*4.700*	*5.500*	*5.500*	*5.500*	*5.500*	
		41510000 Erträge aus der Auflösung von Sonderposten aus Zuwendungen	*0,00*	*30.800*	*29.600*	*28.500*	*28.500*	*28.500*	
		41590000 Erträge aus der Auflösung von sonstigen Sonderposten	*0,00*	*0*	*2.900*	*2.900*	*2.900*	*2.900*	
		41620000 Allgemeine Umlagen von Gemeinden und Gemeindeverbänden	*0,00*	*6.400*	*20.000*	*0*	*0*	*0*	
3.	+	Erträge der sozialen Sicherung	0,00	0	0	0	0	0	42
4.	+	Öffentlich-rechtliche Leistungsentgelte	38.442,11	40.200	40.300	40.300	40.300	40.300	43
		43200000 Benutzungsgebühren, Beiträge und ähnliche Entgelte, Kostenerstattungen	*36.926,79*	*36.000*	*39.000*	*39.000*	*39.000*	*39.000*	
		43225000 Entgelte für die Sondernutzung von Straßen	*181,32*	*200*	*200*	*200*	*200*	*200*	
		43250000 Laufende Grabnutzungsentgelte (Öffentlich-rechtlich)	*1.334,00*	*200*	*200*	*200*	*200*	*200*	
		43700000 Erträge aus der Auflösung von Sonderposten für Beiträge und ähnliche Entgelte (öffentlich-rechtlich)	*0,00*	*3.800*	*900*	*900*	*900*	*900*	
5.	+	Privatrechtliche Leistungsentgelte	102.751,99	83.800	119.000	119.000	119.000	119.000	441,443, 444,445, 448
		44110000 Mieten und Pachten, Erbbauzinsen	*10.946,01*	*8.800*	*9.000*	*9.000*	*9.000*	*9.000*	
		44110001 Mieten und Pacht 1	*58.140,36*	*50.000*	*70.000*	*70.000*	*70.000*	*70.000*	
		44110002 Mieten und Pacht 2	*33.665,62*	*25.000*	*40.000*	*40.000*	*40.000*	*40.000*	
6.	+	Kostenerstattungen und Kostenumlagen	331,73	0	7.200	0	0	0	442,447, 448
		44259000 Kostenerstattungen und Kostenumlagen vom sonstigen privaten Bereich	*331,73*	*0*	*7.200*	*0*	*0*	*0*	
7.	+	Andere aktivierte Eigenleistungen	0,00	0	0	0	0	0	452
8.	+	Zinserträge und sonstige Finanzerträge	68,61	8.000	8.000	8.000	8.000	8.000	47
		47200000 Zinsen aus Stundungen und Verrentungen	*4,61*	*0*	*0*	*0*	*0*	*0*	
		47600000 Finanzerträge aus Sondervermögen mit Sonderrechnung, Zweckverbänden, Anstalten des öffentlichen Rechts und rechtsfähigen kommunalen Stiftungen	*0,00*	*8.000*	*8.000*	*8.000*	*8.000*	*8.000*	
		47920000 Vollverzinsung aus Gewerbesteuer (§ 233a AO)	*64,00*	*0*	*0*	*0*	*0*	*0*	
9.	+	Sonstige Erträge	13.526,68	9.000	9.000	9.000	9.000	9.000	46,451
		46250000 Konzessionsabgaben	*13.526,68*	*9.000*	*9.000*	*9.000*	*9.000*	*9.000*	
10.	**=**	**Summe der Erträge (Summe der Nummern 1 bis 9)**	**770.270,64**	**547.600**	**679.800**	**658.200**	**658.200**	**658.200**	
11.	-	Personalaufwendungen	36.053,49	38.700	56.100	62.200	62.800	63.700	50
		50100000 Aufwendungen für ehrenamtlich Tätige	*11.550,00*	*12.300*	*12.100*	*12.100*	*12.100*	*12.100*	
		50220000 Dienstbezüge und dergleichen für Arbeitsnehmer	*15.493,32*	*16.600*	*29.400*	*33.700*	*34.200*	*34.800*	
		50290000 Dienstbezüge und dergleichen für Sonstige	*3.272,50*	*3.000*	*4.000*	*4.400*	*4.400*	*4.600*	

Ergebnishaushalt 2022 / 2023

Gemeinde: 15 Gemeinde Hohenmocker

Nr.		Ertrags- und Aufwandsarten (gemäß § 2 Absatz 1 GemHVO-Doppik)	Ergebnisse des Haushalts-vorvorjahres	Ansätze des Haushalts-vorjahres einschl. Nachträge	Ansatz des ersten Haushalts-jahres	Ansatz des zweiten Haushalts-jahres	Planungs-daten des ersten Haushalts-folgejahres	Planungs-daten des zweiten Haushalts-folgejahres	Erläu-terung
			2020	2021	2022	2023	2024	2025	Konto-nummer
			in €	in €	in €	in €	in €	in €	
			1	2	3	4	5	6	
		50320000 Beiträge zu Versorgungskassen für Arbeitnehmer	*537,08*	*600*	*1.200*	*1.400*	*1.400*	*1.400*	
		50420000 Beiträge zur gesetzlichen Sozialversicherung für Arbeitnehmer	*2.896,00*	*3.600*	*6.500*	*7.500*	*7.600*	*7.700*	
		50430000 Beiträge zur gesetzlichen Sozialversicherung für ehrenamtlich Tätige	*1.314,87*	*1.400*	*1.400*	*1.400*	*1.400*	*1.400*	
		50490000 Sonstige Beiträge zur gesetzlichen Sozialversicherung	*924,26*	*1.000*	*1.300*	*1.500*	*1.500*	*1.500*	
		50900000 Pauschalierte Lohnsteuer (auch Zahlungen über Knappschaft)	*65,46*	*200*	*200*	*200*	*200*	*200*	
12.	-	Versorgungsaufwendungen	0,00	0	0	0	0	0	51
13.	-	Aufwendungen für Sach- und Dienstleistungen	165.268,02	321.300	440.300	490.500	306.300	306.300	52
		52200000 Aufwendungen für Energie / Wasser / Abwasser / Abfall	*38.130,21*	*47.800*	*64.800*	*70.300*	*66.500*	*66.500*	
		52310000 Unterhaltung der Grundstücke, Außenanlagen, Gebäude und Gebäudeeinrichtungen	*15.574,93*	*65.900*	*113.200*	*46.200*	*32.700*	*32.700*	
		52320000 Bewirtschaftung der Grundstücke, Außenanlagen, Gebäude und Gebäudeeinrichtungen	*13.675,93*	*39.400*	*60.000*	*194.000*	*27.100*	*27.100*	
		52330000 Unterhaltung des Infrastrukturvermögens	*15.231,04*	*41.800*	*58.000*	*35.000*	*35.000*	*35.000*	
		52350000 Fahrzeugunterhaltung	*4.259,37*	*4.000*	*7.500*	*7.500*	*7.500*	*7.500*	
		52360000 Unterhaltung der Maschinen und technischen Anlagen	*0,00*	*500*	*500*	*500*	*500*	*500*	
		52370000 Unterhaltung der Betriebs- und Geschäftsausstattung	*443,88*	*500*	*500*	*500*	*500*	*500*	
		52380000 Unterhaltung der geringwertigen Geräte, Ausrüstungs- und sonstige Gebrauchsgegenstände	*5.136,01*	*8.700*	*5.600*	*4.100*	*4.100*	*4.100*	
		52490000 Sonstige Aufwendungen für Sachleistungen und Verbrauchsmittel	*470,00*	*1.000*	*600*	*600*	*600*	*600*	
		52543000 Kostenerstattungen an Gemeinden und Gemeindeverbände	*34.582,68*	*70.700*	*85.600*	*87.800*	*87.800*	*87.800*	
		52544000 Kostenerstattungen an Zweckverbände	*37.763,97*	*38.000*	*41.000*	*41.000*	*41.000*	*41.000*	
		52551000 Kostenerstattungen an private Unternehmen	*0,00*	*3.000*	*3.000*	*3.000*	*3.000*	*3.000*	
14.	-	Abschreibungen	0,00	91.200	89.500	85.900	85.900	85.900	53
		53400000 Abschreibungen auf bebaute Grundstücke und grundstücksgleiche Rechte	*0,00*	*29.400*	*29.200*	*28.400*	*28.400*	*28.400*	
		53500000 Abschreibungen auf das Infrastrukturvermögen	*0,00*	*57.800*	*57.000*	*55.600*	*55.600*	*55.600*	
		53800000 Abschreibungen auf Maschinen und technische Anlagen, Fahrzeuge, Betriebs- und Geschäftsausstattung, Pflanzen, Tiere	*0,00*	*4.000*	*3.300*	*1.900*	*1.900*	*1.900*	
15.	-	Zuwendungen, Umlagen und sonstige Transferaufwendungen	315.101,73	317.600	361.300	361.600	361.600	361.600	54
		54143000 Zuweisungen und Zuschüsse für laufende Zwecke an Gemeinden und Gemeindeverbände	*24.042,13*	*0*	*0*	*0*	*0*	*0*	
		54159000 Zuweisungen und Zuschüsse für laufende Zwecke an den sonstigen privaten Bereich	*17.488,55*	*15.100*	*6.200*	*6.500*	*6.500*	*6.500*	
		54190000 Zuweisungen und Zuschüsse für laufende Zwecke an Sonstige	*0,00*	*200*	*200*	*200*	*200*	*200*	
		54310000 Gewerbesteuerumlage	*17.954,83*	*5.000*	*15.000*	*15.000*	*15.000*	*15.000*	
		54421000 Allgemeine Umlagen an Landkreise	*167.130,52*	*188.500*	*213.600*	*213.600*	*213.600*	*213.600*	
		54422000 Allgemeine Umlagen an Amt oder geschäftsführende Gemeinde	*88.485,70*	*108.800*	*126.300*	*126.300*	*126.300*	*126.300*	
16.	-	Aufwendungen der sozialen Sicherung	0,00	0	0	0	0	0	55
17.	-	Zinsaufwendungen und sonstige Finanzaufwendungen	2.001,63	6.000	2.400	2.400	2.400	2.400	57
		57510000 Zinsaufwendungen und sonstige Finanzaufwendungen an inländische Kreditinstitute	*0,00*	*6.000*	*0*	*0*	*0*	*0*	

Ergebnishaushalt 2022 / 2023

Gemeinde: 15 Gemeinde Hohenmocker

Nr.		Ertrags- und Aufwandsarten (gemäß § 2 Absatz 1 GemHVO-Doppik)	Ergebnisse des Haushalts-vorvorjahres	Ansätze des Haushalts-vorjahres einschl. Nachträge	Ansatz des ersten Haushalts-jahres	Ansatz des zweiten Haushalts-jahres	Planungs-daten des ersten Haushalts-folgejahres	Planungs-daten des zweiten Haushalts-folgejahres	Erläu-terung
			2020	2021	2022	2023	2024	2025	Konto-nummer
			in €	in €	in €	in €	in €	in €	
			1	2	3	4	5	6	
		(inländischer Geldmarkt)							
		57990000 Sonstige Zinsen und sonstige Finanzaufwendungen (Sonstige)	*2.001,63*	*0*	*2.400*	*2.400*	*2.400*	*2.400*	
18.	-	Sonstige Aufwendungen	10.193,30	14.200	20.100	20.100	20.100	20.100	56
		56120000 Aufwendungen für Aus- und Fortbildung, Umschulung	*0,00*	*200*	*500*	*500*	*500*	*500*	
		56130000 Aufwendungen für übernommene Reisekosten für Dienstreisen und Dienstgänge	*0,00*	*400*	*400*	*400*	*400*	*400*	
		56140000 Aufwendungen für allgemeine Betreuung der Bediensteten	*578,67*	*600*	*1.100*	*1.100*	*1.100*	*1.100*	
		56150000 Aufwendungen für Dienst- und Schutzkleidung, persönliche Ausrüstungsgegenstände	*407,55*	*2.000*	*5.000*	*5.000*	*5.000*	*5.000*	
		56210000 Mieten, Pachten und Erbbauzinsen	*200,00*	*100*	*100*	*100*	*100*	*100*	
		56250000 Sachverständigen-, Gerichts- und ähnliche Aufwendungen	*1.000,00*	*1.500*	*1.500*	*1.500*	*1.500*	*1.500*	
		56340000 Telefon, Datenübertragungskosten	*352,22*	*300*	*1.300*	*600*	*600*	*600*	
		56411000 Gebäudeversicherungen	*3.844,53*	*4.200*	*4.900*	*5.600*	*5.600*	*5.600*	
		56412000 Kfz-Versicherungen	*769,05*	*1.000*	*1.100*	*1.100*	*1.100*	*1.100*	
		56413000 Haftpflichtversicherungen	*739,17*	*800*	*800*	*800*	*800*	*800*	
		56414000 Unfallversicherungen	*1.368,79*	*1.600*	*1.800*	*1.800*	*1.800*	*1.800*	
		56416000 Umlagen an Schadensausgleichskassen	*29,85*	*0*	*100*	*100*	*100*	*100*	
		56420000 Beiträge zu Wirtschaftsverbänden, Berufsvertretungen und Vereinen	*382,93*	*500*	*600*	*600*	*600*	*600*	
		56430000 Sonstige Beiträge	*249,54*	*500*	*500*	*500*	*500*	*500*	
		56820000 Kraftfahrzeugsteuer	*136,00*	*0*	*100*	*100*	*100*	*100*	
		56930000 Repräsentationen	*135,00*	*500*	*300*	*300*	*300*	*300*	
19.	**=**	**Summe der Aufwendungen (Summe der Nummern 11 bis 18)**	**528.618,17**	**789.000**	**969.700**	**1.022.700**	**839.100**	**840.000**	
20.	**=**	**Jahresergebnis (Jahresüberschuss/Jahresfehlbetrag) vor Veränderung der Rücklagen (Saldo der Nummern 10 und 19)**	**241.652,47**	**-241.400**	**-289.900**	**-364.500**	**-180.900**	**-181.800**	
21.	-	Einstellung in die Kapitalrücklage	0,00	0	0	0	0	0	592
22.	+	Entnahme aus der Kapitalrücklage	0,00	30.800	289.900	364.500	32.600	32.600	492
		49210000 Entnahme aus der allgemeinen Kapitalrücklage	*0,00*	*0*	*257.300*	*331.900*	*0*	*0*	
		49220000 Entnahme aus der zweckgebundenen Kapitalrücklage aus investiv gebundenen Zuweisungen	*0,00*	*30.800*	*32.600*	*32.600*	*32.600*	*32.600*	
23.	-	Einstellung in die Rücklage für Belastungen aus dem kommunalen Finanzausgleich	0,00	0	0	0	0	0	593
24.	+	Entnahme aus der Rücklage für Belastungen aus dem kommunalen Finanzausgleich	0,00	0	0	0	0	0	493
25.	**=**	**Jahresergebnis (Jahresüberschuss/Jahresfehlbetrag, Nummer 20 zuzüglich Nummern 22 und 24 abzüglich Nummern 21 und 23)**	**241.652,47**	**-210.600**	**0**	**0**	**-148.300**	**-149.200**	
		nachrichtlich							
26.		Ergebnisvortrag aus dem Haushaltsvorjahr	592.933,13	834.585	623.985	623.985	623.985	475.685	
27.		Ergebnis (Überschuss/Fehlbetrag) zum 31. Dezember des Haushaltsjahres (Summe der Nummern 25 und 26)	834.585,60	623.985	623.985	623.985	475.685	326.485	

Teilfinanzhaushalt 2022 / 2023

Gemeinde: 15 Gemeinde Hohenmocker

Hauptproduktbereic	**1**	**Zentrale Verwaltung**
Produktbereich	**11**	**Innere Verwaltung**
Produktgruppe	**111**	**Verwaltungssteuerung**
Produkt	**11100**	**Verwaltungssteuerung**

Nr.		Ein- und Auszahlungsarten (gem. § 4 Absatz 12 GemHVO-Doppik)	Ergebnisse des Haushalts-vorvorjahres	Ansätze des Haushalts-vorjahres einschl. Nachträge	Ansatz des ersten Haushalts-jahres	Ansatz des zweiten Haushalts-jahres	Planungs-daten des ersten Haushalts-folgejahres	Planungs-daten des zweiten Haushalts-folgejahres
			2020	2021	2022	2023	2024	2025
			in €	in €	in €	in €	in €	in €
			1	2	3	4	5	6
1.	+	Steuern und ähnliche Abgaben	0,00	0	0	0	0	0
2.	+	Zuwendungen, allgemeine Umlagen und sonstige Transfereinzahlungen	0,00	0	0	0	0	0
3.	+	Einzahlungen der sozialen Sicherung	0,00	0	0	0	0	0
4.	+	Öffentlich-rechtliche Leistungsentgelte	0,00	0	0	0	0	0
5.	+	Privatrechtliche Leistungsentgelte	0,00	0	0	0	0	0
6.	+	Kostenerstattungen und Kostenumlagen	185,29	0	0	0	0	0
7.	+	Zinseinzahlungen und sonstige Finanzeinzahlungen	0,00	0	0	0	0	0
8.	+	Sonstige laufende Einzahlungen	0,00	0	0	0	0	0
9.	**=**	**Summe der laufenden Einzahlungen (Summe der Nummern 1 bis 8)**	**185,29**	**0**	**0**	**0**	**0**	**0**
10.	-	Personalauszahlungen	10.554,87	11.400	11.200	11.200	11.200	11.200
11.	-	Versorgungsauszahlungen	0,00	0	0	0	0	0
12.	-	Auszahlungen für Sach- und Dienstleistungen	0,00	0	300	0	0	0
13.	-	Zuwendungen, Umlagen und sonstige Transferauszahlungen	0,00	0	0	0	0	0
14.	-	Auszahlungen der sozialen Sicherung	0,00	0	0	0	0	0
15.	-	Zinsauszahlungen und sonstige Finanzauszahlungen	0,00	0	0	0	0	0
16.	-	Sonstige laufende Auszahlungen	1.230,78	1.900	1.900	1.900	1.900	1.900
17.	**=**	**Summe der laufenden Auszahlungen (Summe der Nummern 10 bis 16)**	**11.785,65**	**13.300**	**13.400**	**13.100**	**13.100**	**13.100**
18.	**=**	**Jahresbezogener Saldo der laufenden Ein- und Auszahlungen vor planmäßiger Tilgung (Saldo der Nummern 9 und 17)**	**-11.600,36**	**-13.300**	**-13.400**	**-13.100**	**-13.100**	**-13.100**
18.1	**=**	**Saldo der Ein- und Auszahlungen aus internen Leistungsbeziehungen**	**0,00**	**0**	**0**	**0**	**0**	**0**
18.2	**=**	**Jahresbezogener Saldo der laufenden Ein- und Auszahlungen vor planmäßiger Tilgung nach Verrechnung der internen Leistungsbeziehungen (Summe der Nummern 18 und 18.1)**	**-11.600,36**	**-13.300**	**-13.400**	**-13.100**	**-13.100**	**-13.100**
19.	+	Einzahlungen aus Investitionszuwendungen	0,00	0	0	0	0	0
20.	+	Einzahlungen aus Beiträgen und ähnlichen Entgelten	0,00	0	0	0	0	0
21.	+	Einzahlungen aus Anlagevermögen	0,00	0	0	0	0	0
22.	+	Einzahlungen aus sonstigen Ausleihungen und Kreditgewährungen	0,00	0	0	0	0	0
23	+	Sonstige Investitionseinzahlungen	0,00	0	0	0	0	0
24.	**=**	**Summe der Einzahlungen aus Investitionstätigkeit (Summe der Nummern 19 bis 23)**	**0,00**	**0**	**0**	**0**	**0**	**0**
25.	-	Auszahlungen für Anlagevermögen	0,00	0	0	0	0	0
26.	-	Auszahlungen für sonstige Ausleihungen und Kreditgewährungen	0,00	0	0	0	0	0
27.	-	Sonstige Investitionsauszahlungen	0,00	0	0	0	0	0
28.	**=**	**Summe der Auszahlungen aus Investitionstätigkeit (Summe der Nummern 25 bis 27)**	**0,00**	**0**	**0**	**0**	**0**	**0**
29.	**=**	**Saldo der Ein- und Auszahlungen aus Investitionstätigkeit (Saldo der Nummern 24 und 28)**	**0,00**	**0**	**0**	**0**	**0**	**0**
30.	**=**	**Finanzmittelüberschuss/Finanzmittelfehlbetrag des Teilhaushaltes (Summe der Nummern 18.2 und 29)**	**-11.600,36**	**-13.300**	**-13.400**	**-13.100**	**-13.100**	**-13.100**

Teilfinanzhaushalt 2022 / 2023

Gemeinde: 15 Gemeinde Hohenmocker

Hauptproduktbereic	**1**	**Zentrale Verwaltung**
Produktbereich	**11**	**Innere Verwaltung**
Produktgruppe	**111**	**Verwaltungssteuerung**
Produkt	**11100**	**Verwaltungssteuerung**

Nr.		Ein- und Auszahlungsarten (gem. § 4 Absatz 12 GemHVO-Doppik)	Ergebnisse des Haushalts-vorvorjahres	Ansätze des Haushalts-vorjahres einschl. Nachträge	Ansatz des ersten Haushalts-jahres	Ansatz des zweiten Haushalts-jahres	Planungs-daten des ersten Haushalts-folgejahres	Planungs-daten des zweiten Haushalts-folgejahres	
			2020	2021	2022	2023	2024	2025	
			in €	in €	in €	in €	in €	in €	
			1	2	3	4	5	6	
31.	+	Einzahlungen aus der Aufnahme von Krediten für Investitionen und Investitionsförderungsmaßnahmen	0,00	0	0	0	0	0	691 + 692
32.	-	Auszahlungen für planmäßige Tilgung von Krediten für Investitionen und Investitionsförderungsmaßnahmen	0,00	0	0	0	0	0	791 + 792
33.	-	Sonstige Auszahlungen zur Tilgung von Krediten für Investitionen und Investitionsförderungsmaßnahmen	0,00	0	0	0	0	0	791 + 792
34.	**=**	**Saldo der Ein- und Auszahlungen aus Krediten für Investitionen und Investitionsförderungsmaßnahmen (Nummer 31 abzüglich Nummern 32 und 33)**	**0,00**	**0**	**0**	**0**	**0**	**0**	
35.	**=**	**Saldo der durchlaufenden Gelder und ungeklärten Zahlungsvorgänge**	**0,00**	**0**	**0**	**0**	**0**	**0**	**699 ./. 799**
36.	**=**	**Veränderung der Forderungen und Verbindlichkeiten aus Krediten zur Sicherung der Zahlungsfähigkeit gegenüber dem Amt (Summe der Nummern 30, 34 und 35)**	**0,00**	**0**	**0**	**0**	**0**	**0**	

Teilfinanzhaushalt 2022 / 2023

Gemeinde: 15 Gemeinde Hohenmocker

Hauptproduktbereic	**1**	**Zentrale Verwaltung**
Produktbereich	**11**	**Innere Verwaltung**
Produktgruppe	**114**	**Zentrale Dienste**
Produkt	**11401**	**Zentrale Grundstücks- und Gebäudeverwaltung**

Nr.		Ein- und Auszahlungsarten (gem. § 4 Absatz 12 GemHVO-Doppik)	Ergebnisse des Haushalts-vorvorjahres	Ansätze des Haushalts-vorjahres einschl. Nachträge	Ansatz des ersten Haushalts-jahres	Ansatz des zweiten Haushalts-jahres	Planungs-daten des ersten Haushalts-folgejahres	Planungs-daten des zweiten Haushalts-folgejahres
			2020	2021	2022	2023	2024	2025
			in €	in €	in €	in €	in €	in €
			1	2	3	4	5	6
1.	+	Steuern und ähnliche Abgaben	0,00	0	0	0	0	0
2.	+	Zuwendungen, allgemeine Umlagen und sonstige Transfereinzahlungen	0,00	0	0	0	0	0
3.	+	Einzahlungen der sozialen Sicherung	0,00	0	0	0	0	0
4.	+	Öffentlich-rechtliche Leistungsentgelte	0,00	0	0	0	0	0
5.	+	Privatrechtliche Leistungsentgelte	2.644,56	2.600	2.600	2.600	2.600	2.600
6.	+	Kostenerstattungen und Kostenumlagen	0,00	0	0	0	0	0
7.	+	Zinseinzahlungen und sonstige Finanzeinzahlungen	0,00	0	0	0	0	0
8.	+	Sonstige laufende Einzahlungen	0,00	0	0	0	0	0
9.	**=**	**Summe der laufenden Einzahlungen (Summe der Nummern 1 bis 8)**	**2.644,56**	**2.600**	**2.600**	**2.600**	**2.600**	**2.600**
10.	-	Personalauszahlungen	0,00	0	0	0	0	0
11.	-	Versorgungsauszahlungen	0,00	0	0	0	0	0
12.	-	Auszahlungen für Sach- und Dienstleistungen	1.896,90	300	3.200	3.200	3.200	3.200
13.	-	Zuwendungen, Umlagen und sonstige Transferauszahlungen	0,00	0	0	0	0	0
14.	-	Auszahlungen der sozialen Sicherung	0,00	0	0	0	0	0
15.	-	Zinsauszahlungen und sonstige Finanzauszahlungen	0,00	0	0	0	0	0
16.	-	Sonstige laufende Auszahlungen	1.005,35	1.200	1.000	1.000	1.000	1.000
17.	**=**	**Summe der laufenden Auszahlungen (Summe der Nummern 10 bis 16)**	**2.902,25**	**1.500**	**4.200**	**4.200**	**4.200**	**4.200**
18.	**=**	**Jahresbezogener Saldo der laufenden Ein- und Auszahlungen vor planmäßiger Tilgung (Saldo der Nummern 9 und 17)**	**-257,69**	**1.100**	**-1.600**	**-1.600**	**-1.600**	**-1.600**
18.1	**=**	**Saldo der Ein- und Auszahlungen aus internen Leistungsbeziehungen**	**0,00**	**0**	**0**	**0**	**0**	**0**
18.2	**=**	**Jahresbezogener Saldo der laufenden Ein- und Auszahlungen vor planmäßiger Tilgung nach Verrechnung der internen Leistungsbeziehungen (Summe der Nummern 18 und 18.1)**	**-257,69**	**1.100**	**-1.600**	**-1.600**	**-1.600**	**-1.600**
19.	+	Einzahlungen aus Investitionszuwendungen	0,00	0	0	0	0	0
20.	+	Einzahlungen aus Beiträgen und ähnlichen Entgelten	0,00	0	0	0	0	0
21.	+	Einzahlungen aus Anlagevermögen	0,00	0	0	0	0	0
22.	+	Einzahlungen aus sonstigen Ausleihungen und Kreditgewährungen	0,00	0	0	0	0	0
23	+	Sonstige Investitionseinzahlungen	0,00	0	0	0	0	0
24.	**=**	**Summe der Einzahlungen aus Investitionstätigkeit (Summe der Nummern 19 bis 23)**	**0,00**	**0**	**0**	**0**	**0**	**0**
25.	-	Auszahlungen für Anlagevermögen	0,00	0	0	0	0	0
26.	-	Auszahlungen für sonstige Ausleihungen und Kreditgewährungen	0,00	0	0	0	0	0
27.	-	Sonstige Investitionsauszahlungen	0,00	0	0	0	0	0
28.	**=**	**Summe der Auszahlungen aus Investitionstätigkeit (Summe der Nummern 25 bis 27)**	**0,00**	**0**	**0**	**0**	**0**	**0**
29.	**=**	**Saldo der Ein- und Auszahlungen aus Investitionstätigkeit (Saldo der Nummern 24 und 28)**	**0,00**	**0**	**0**	**0**	**0**	**0**
30.	**=**	**Finanzmittelüberschuss/Finanzmittelfehlbetrag des Teilhaushaltes (Summe der Nummern 18.2 und 29)**	**-257,69**	**1.100**	**-1.600**	**-1.600**	**-1.600**	**-1.600**

Teilfinanzhaushalt 2022 / 2023

Gemeinde: 15 Gemeinde Hohenmocker

Hauptproduktbereic	**1**	**Zentrale Verwaltung**
Produktbereich	**11**	**Innere Verwaltung**
Produktgruppe	**114**	**Zentrale Dienste**
Produkt	**11401**	**Zentrale Grundstücks- und Gebäudeverwaltung**

Nr.		Ein- und Auszahlungsarten (gem. § 4 Absatz 12 GemHVO-Doppik)	Ergebnisse des Haushalts-vorvorjahres	Ansätze des Haushalts-vorjahres einschl. Nachträge	Ansatz des ersten Haushalts-jahres	Ansatz des zweiten Haushalts-jahres	Planungs-daten des ersten Haushalts-folgejahres	Planungs-daten des zweiten Haushalts-folgejahres	
			2020	2021	2022	2023	2024	2025	
			in €	in €	in €	in €	in €	in €	
			1	2	3	4	5	6	
31.	+	Einzahlungen aus der Aufnahme von Krediten für Investitionen und Investitionsförderungsmaßnahmen	0,00	0	0	0	0	0	691 + 692
32.	-	Auszahlungen für planmäßige Tilgung von Krediten für Investitionen und Investitionsförderungsmaßnahmen	0,00	0	0	0	0	0	791 + 792
33.	-	Sonstige Auszahlungen zur Tilgung von Krediten für Investitionen und Investitionsförderungsmaßnahmen	0,00	0	0	0	0	0	791 + 792
34.	**=**	**Saldo der Ein- und Auszahlungen aus Krediten für Investitionen und Investitionsförderungsmaßnahmen (Nummer 31 abzüglich Nummern 32 und 33)**	**0,00**	**0**	**0**	**0**	**0**	**0**	
35.	**=**	**Saldo der durchlaufenden Gelder und ungeklärten Zahlungsvorgänge**	**0,00**	**0**	**0**	**0**	**0**	**0**	**699 ./. 799**
36.	**=**	**Veränderung der Forderungen und Verbindlichkeiten aus Krediten zur Sicherung der Zahlungsfähigkeit gegenüber dem Amt (Summe der Nummern 30, 34 und 35)**	**0,00**	**0**	**0**	**0**	**0**	**0**	

Teilfinanzhaushalt 2022 / 2023

Gemeinde: 15 Gemeinde Hohenmocker

Hauptproduktbereic	**1**	**Zentrale Verwaltung**
Produktbereich	**11**	**Innere Verwaltung**
Produktgruppe	**114**	**Zentrale Dienste**
Produkt	**11402**	**Kommunale Wohnungen**

Nr.		Ein- und Auszahlungsarten (gem. § 4 Absatz 12 GemHVO-Doppik)	Ergebnisse des Haushalts-vorvorjahres	Ansätze des Haushalts-vorjahres einschl. Nachträge	Ansatz des ersten Haushalts-jahres	Ansatz des zweiten Haushalts-jahres	Planungs-daten des ersten Haushalts-folgejahres	Planungs-daten des zweiten Haushalts-folgejahres
			2020	2021	2022	2023	2024	2025
			in €	in €	in €	in €	in €	in €
			1	2	3	4	5	6
1.	+	Steuern und ähnliche Abgaben	0,00	0	0	0	0	0
2.	+	Zuwendungen, allgemeine Umlagen und sonstige Transfereinzahlungen	0,00	0	0	0	0	0
3.	+	Einzahlungen der sozialen Sicherung	0,00	0	0	0	0	0
4.	+	Öffentlich-rechtliche Leistungsentgelte	0,00	0	0	0	0	0
5.	+	Privatrechtliche Leistungsentgelte	92.065,43	75.000	110.000	110.000	110.000	110.000
6.	+	Kostenerstattungen und Kostenumlagen	146,44	0	0	0	0	0
7.	+	Zinseinzahlungen und sonstige Finanzeinzahlungen	0,00	0	0	0	0	0
8.	+	Sonstige laufende Einzahlungen	0,00	0	0	0	0	0
9.	**=**	**Summe der laufenden Einzahlungen (Summe der Nummern 1 bis 8)**	**92.211,87**	**75.000**	**110.000**	**110.000**	**110.000**	**110.000**
10.	-	Personalauszahlungen	0,00	0	6.900	7.900	7.900	7.900
11.	-	Versorgungsauszahlungen	0,00	0	0	0	0	0
12.	-	Auszahlungen für Sach- und Dienstleistungen	45.013,12	85.300	129.000	102.500	92.500	92.500
13.	-	Zuwendungen, Umlagen und sonstige Transferauszahlungen	0,00	0	0	0	0	0
14.	-	Auszahlungen der sozialen Sicherung	0,00	0	0	0	0	0
15.	-	Zinsauszahlungen und sonstige Finanzauszahlungen	0,00	0	0	0	0	0
16.	-	Sonstige laufende Auszahlungen	2.591,59	3.100	4.000	4.700	4.700	4.700
17.	**=**	**Summe der laufenden Auszahlungen (Summe der Nummern 10 bis 16)**	**47.604,71**	**88.400**	**139.900**	**115.100**	**105.100**	**105.100**
18.	**=**	**Jahresbezogener Saldo der laufenden Ein- und Auszahlungen vor planmäßiger Tilgung (Saldo der Nummern 9 und 17)**	**44.607,16**	**-13.400**	**-29.900**	**-5.100**	**4.900**	**4.900**
18.1	**=**	**Saldo der Ein- und Auszahlungen aus internen Leistungsbeziehungen**	**0,00**	**0**	**0**	**0**	**0**	**0**
18.2	**=**	**Jahresbezogener Saldo der laufenden Ein- und Auszahlungen vor planmäßiger Tilgung nach Verrechnung der internen Leistungsbeziehungen (Summe der Nummern 18 und 18.1)**	**44.607,16**	**-13.400**	**-29.900**	**-5.100**	**4.900**	**4.900**
19.	+	Einzahlungen aus Investitionszuwendungen	0,00	0	0	0	0	0
20.	+	Einzahlungen aus Beiträgen und ähnlichen Entgelten	0,00	0	0	0	0	0
21.	+	Einzahlungen aus Anlagevermögen	0,00	0	0	0	0	0
22.	+	Einzahlungen aus sonstigen Ausleihungen und Kreditgewährungen	0,00	0	0	0	0	0
23	+	Sonstige Investitionseinzahlungen	0,00	0	0	0	0	0
24.	**=**	**Summe der Einzahlungen aus Investitionstätigkeit (Summe der Nummern 19 bis 23)**	**0,00**	**0**	**0**	**0**	**0**	**0**
25.	-	Auszahlungen für Anlagevermögen	0,00	0	0	0	0	0
26.	-	Auszahlungen für sonstige Ausleihungen und Kreditgewährungen	0,00	0	0	0	0	0
27.	-	Sonstige Investitionsauszahlungen	0,00	0	0	0	0	0
28.	**=**	**Summe der Auszahlungen aus Investitionstätigkeit (Summe der Nummern 25 bis 27)**	**0,00**	**0**	**0**	**0**	**0**	**0**
29.	**=**	**Saldo der Ein- und Auszahlungen aus Investitionstätigkeit (Saldo der Nummern 24 und 28)**	**0,00**	**0**	**0**	**0**	**0**	**0**
30.	**=**	**Finanzmittelüberschuss/Finanzmittelfehlbetrag des Teilhaushaltes (Summe der Nummern 18.2 und 29)**	**44.607,16**	**-13.400**	**-29.900**	**-5.100**	**4.900**	**4.900**

Teilfinanzhaushalt 2022 / 2023

Gemeinde: 15 Gemeinde Hohenmocker

Hauptproduktbereic	**1**	**Zentrale Verwaltung**
Produktbereich	**11**	**Innere Verwaltung**
Produktgruppe	**114**	**Zentrale Dienste**
Produkt	**11402**	**Kommunale Wohnungen**

Nr.		Ein- und Auszahlungsarten (gem. § 4 Absatz 12 GemHVO-Doppik)	Ergebnisse des Haushalts-vorvorjahres	Ansätze des Haushalts-vorjahres einschl. Nachträge	Ansatz des ersten Haushalts-jahres	Ansatz des zweiten Haushalts-jahres	Planungs-daten des ersten Haushalts-folgejahres	Planungs-daten des zweiten Haushalts-folgejahres	
			2020	2021	2022	2023	2024	2025	
			in €	in €	in €	in €	in €	in €	
			1	2	3	4	5	6	
31.	+	Einzahlungen aus der Aufnahme von Krediten für Investitionen und Investitionsförderungsmaßnahmen	0,00	0	0	0	0	0	691 + 692
32.	-	Auszahlungen für planmäßige Tilgung von Krediten für Investitionen und Investitionsförderungsmaßnahmen	0,00	0	0	0	0	0	791 + 792
33.	-	Sonstige Auszahlungen zur Tilgung von Krediten für Investitionen und Investitionsförderungsmaßnahmen	0,00	0	0	0	0	0	791 + 792
34.	**=**	**Saldo der Ein- und Auszahlungen aus Krediten für Investitionen und Investitionsförderungsmaßnahmen (Nummer 31 abzüglich Nummern 32 und 33)**	**0,00**	**0**	**0**	**0**	**0**	**0**	
35.	**=**	**Saldo der durchlaufenden Gelder und ungeklärten Zahlungsvorgänge**	**0,00**	**0**	**0**	**0**	**0**	**0**	**699 ./. 799**
36.	**=**	**Veränderung der Forderungen und Verbindlichkeiten aus Krediten zur Sicherung der Zahlungsfähigkeit gegenüber dem Amt (Summe der Nummern 30, 34 und 35)**	**0,00**	**0**	**0**	**0**	**0**	**0**	

Teilfinanzhaushalt 2022 / 2023

Gemeinde: 15 Gemeinde Hohenmocker

Hauptproduktbereic	**1**	**Zentrale Verwaltung**
Produktbereich	**12**	**Sicherheit und Ordnung**
Produktgruppe	**122**	**Ordnungsangelegenheiten**
Produkt	**12200**	**Ordnungsangelegenheiten/Fundtiere**

Nr.		Ein- und Auszahlungsarten (gem. § 4 Absatz 12 GemHVO-Doppik)	Ergebnisse des Haushalts-vorvorjahres	Ansätze des Haushalts-vorjahres einschl. Nachträge	Ansatz des ersten Haushalts-jahres	Ansatz des zweiten Haushalts-jahres	Planungs-daten des ersten Haushalts-folgejahres	Planungs-daten des zweiten Haushalts-folgejahres
			2020	2021	2022	2023	2024	2025
			in €	in €	in €	in €	in €	in €
			1	2	3	4	5	6
1.	+	Steuern und ähnliche Abgaben	0,00	0	0	0	0	0
2.	+	Zuwendungen, allgemeine Umlagen und sonstige Transfereinzahlungen	0,00	0	0	0	0	0
3.	+	Einzahlungen der sozialen Sicherung	0,00	0	0	0	0	0
4.	+	Öffentlich-rechtliche Leistungsentgelte	0,00	0	0	0	0	0
5.	+	Privatrechtliche Leistungsentgelte	0,00	0	0	0	0	0
6.	+	Kostenerstattungen und Kostenumlagen	0,00	0	0	0	0	0
7.	+	Zinseinzahlungen und sonstige Finanzeinzahlungen	0,00	0	0	0	0	0
8.	+	Sonstige laufende Einzahlungen	0,00	0	0	0	0	0
9.	**=**	**Summe der laufenden Einzahlungen (Summe der Nummern 1 bis 8)**	**0,00**	**0**	**0**	**0**	**0**	**0**
10.	-	Personalauszahlungen	0,00	0	0	0	0	0
11.	-	Versorgungsauszahlungen	0,00	0	0	0	0	0
12.	-	Auszahlungen für Sach- und Dienstleistungen	0,00	1.000	1.000	1.000	1.000	1.000
13.	-	Zuwendungen, Umlagen und sonstige Transferauszahlungen	0,00	0	0	0	0	0
14.	-	Auszahlungen der sozialen Sicherung	0,00	0	0	0	0	0
15.	-	Zinsauszahlungen und sonstige Finanzauszahlungen	0,00	0	0	0	0	0
16.	-	Sonstige laufende Auszahlungen	0,00	0	0	0	0	0
17.	**=**	**Summe der laufenden Auszahlungen (Summe der Nummern 10 bis 16)**	**0,00**	**1.000**	**1.000**	**1.000**	**1.000**	**1.000**
18.	**=**	**Jahresbezogener Saldo der laufenden Ein- und Auszahlungen vor planmäßiger Tilgung (Saldo der Nummern 9 und 17)**	**0,00**	**-1.000**	**-1.000**	**-1.000**	**-1.000**	**-1.000**
18.1	**=**	**Saldo der Ein- und Auszahlungen aus internen Leistungsbeziehungen**	**0,00**	**0**	**0**	**0**	**0**	**0**
18.2	**=**	**Jahresbezogener Saldo der laufenden Ein- und Auszahlungen vor planmäßiger Tilgung nach Verrechnung der internen Leistungsbeziehungen (Summe der Nummern 18 und 18.1)**	**0,00**	**-1.000**	**-1.000**	**-1.000**	**-1.000**	**-1.000**
19.	+	Einzahlungen aus Investitionszuwendungen	0,00	0	0	0	0	0
20.	+	Einzahlungen aus Beiträgen und ähnlichen Entgelten	0,00	0	0	0	0	0
21.	+	Einzahlungen aus Anlagevermögen	0,00	0	0	0	0	0
22.	+	Einzahlungen aus sonstigen Ausleihungen und Kreditgewährungen	0,00	0	0	0	0	0
23	+	Sonstige Investitionseinzahlungen	0,00	0	0	0	0	0
24.	**=**	**Summe der Einzahlungen aus Investitionstätigkeit (Summe der Nummern 19 bis 23)**	**0,00**	**0**	**0**	**0**	**0**	**0**
25.	-	Auszahlungen für Anlagevermögen	0,00	0	0	0	0	0
26.	-	Auszahlungen für sonstige Ausleihungen und Kreditgewährungen	0,00	0	0	0	0	0
27.	-	Sonstige Investitionsauszahlungen	0,00	0	0	0	0	0
28.	**=**	**Summe der Auszahlungen aus Investitionstätigkeit (Summe der Nummern 25 bis 27)**	**0,00**	**0**	**0**	**0**	**0**	**0**
29.	**=**	**Saldo der Ein- und Auszahlungen aus Investitionstätigkeit (Saldo der Nummern 24 und 28)**	**0,00**	**0**	**0**	**0**	**0**	**0**
30.	**=**	**Finanzmittelüberschuss/Finanzmittelfehlbetrag des Teilhaushaltes (Summe der Nummern 18.2 und 29)**	**0,00**	**-1.000**	**-1.000**	**-1.000**	**-1.000**	**-1.000**

Teilfinanzhaushalt 2022 / 2023

Gemeinde: 15 Gemeinde Hohenmocker

Hauptproduktbereic	**1**	**Zentrale Verwaltung**
Produktbereich	**12**	**Sicherheit und Ordnung**
Produktgruppe	**122**	**Ordnungsangelegenheiten**
Produkt	**12200**	**Ordnungsangelegenheiten/Fundtiere**

Nr.		Ein- und Auszahlungsarten (gem. § 4 Absatz 12 GemHVO-Doppik)	Ergebnisse des Haushalts-vorvorjahres	Ansätze des Haushalts-vorjahres einschl. Nachträge	Ansatz des ersten Haushalts-jahres	Ansatz des zweiten Haushalts-jahres	Planungs-daten des ersten Haushalts-folgejahres	Planungs-daten des zweiten Haushalts-folgejahres	
			2020	2021	2022	2023	2024	2025	
			in €	in €	in €	in €	in €	in €	
			1	2	3	4	5	6	
31.	+	Einzahlungen aus der Aufnahme von Krediten für Investitionen und Investitionsförderungsmaßnahmen	0,00	0	0	0	0	0	691 + 692
32.	-	Auszahlungen für planmäßige Tilgung von Krediten für Investitionen und Investitionsförderungsmaßnahmen	0,00	0	0	0	0	0	791 + 792
33.	-	Sonstige Auszahlungen zur Tilgung von Krediten für Investitionen und Investitionsförderungsmaßnahmen	0,00	0	0	0	0	0	791 + 792
34.	**=**	**Saldo der Ein- und Auszahlungen aus Krediten für Investitionen und Investitionsförderungsmaßnahmen (Nummer 31 abzüglich Nummern 32 und 33)**	**0,00**	**0**	**0**	**0**	**0**	**0**	
35.	**=**	**Saldo der durchlaufenden Gelder und ungeklärten Zahlungsvorgänge**	**0,00**	**0**	**0**	**0**	**0**	**0**	**699 ./. 799**
36.	**=**	**Veränderung der Forderungen und Verbindlichkeiten aus Krediten zur Sicherung der Zahlungsfähigkeit gegenüber dem Amt (Summe der Nummern 30, 34 und 35)**	**0,00**	**0**	**0**	**0**	**0**	**0**	

Teilfinanzhaushalt 2022 / 2023

Gemeinde: 15 Gemeinde Hohenmocker

Hauptproduktbereic	**1**	**Zentrale Verwaltung**
Produktbereich	**12**	**Sicherheit und Ordnung**
Produktgruppe	**126**	**Brandschutz**
Produkt	**12600**	**Gemeindefeuerwehr**

Nr.		Ein- und Auszahlungsarten (gem. § 4 Absatz 12 GemHVO-Doppik)	Ergebnisse des Haushalts-vorvorjahres	Ansätze des Haushalts-vorjahres einschl. Nachträge	Ansatz des ersten Haushalts-jahres	Ansatz des zweiten Haushalts-jahres	Planungs-daten des ersten Haushalts-folgejahres	Planungs-daten des zweiten Haushalts-folgejahres
			2020	2021	2022	2023	2024	2025
			in €	in €	in €	in €	in €	in €
			1	2	3	4	5	6
1.	+	Steuern und ähnliche Abgaben	0,00	0	0	0	0	0
2.	+	Zuwendungen, allgemeine Umlagen und sonstige Transfereinzahlungen	0,00	0	0	0	0	0
3.	+	Einzahlungen der sozialen Sicherung	0,00	0	0	0	0	0
4.	+	Öffentlich-rechtliche Leistungsentgelte	0,00	0	0	0	0	0
5.	+	Privatrechtliche Leistungsentgelte	0,00	0	0	0	0	0
6.	+	Kostenerstattungen und Kostenumlagen	0,00	0	0	0	0	0
7.	+	Zinseinzahlungen und sonstige Finanzeinzahlungen	0,00	0	0	0	0	0
8.	+	Sonstige laufende Einzahlungen	0,00	0	0	0	0	0
9.	**=**	**Summe der laufenden Einzahlungen (Summe der Nummern 1 bis 8)**	**0,00**	**0**	**0**	**0**	**0**	**0**
10.	-	Personalauszahlungen	2.736,16	2.300	3.400	3.400	3.400	3.400
11.	-	Versorgungsauszahlungen	0,00	0	0	0	0	0
12.	-	Auszahlungen für Sach- und Dienstleistungen	16.600,54	29.900	27.200	23.200	23.200	23.200
13.	-	Zuwendungen, Umlagen und sonstige Transferauszahlungen	2.111,62	2.600	2.500	2.500	2.500	2.500
14.	-	Auszahlungen der sozialen Sicherung	0,00	0	0	0	0	0
15.	-	Zinsauszahlungen und sonstige Finanzauszahlungen	0,00	0	0	0	0	0
16.	-	Sonstige laufende Auszahlungen	3.602,71	6.100	10.900	10.200	10.200	10.200
17.	**=**	**Summe der laufenden Auszahlungen (Summe der Nummern 10 bis 16)**	**25.051,03**	**40.900**	**44.000**	**39.300**	**39.300**	**39.300**
18.	**=**	**Jahresbezogener Saldo der laufenden Ein- und Auszahlungen vor planmäßiger Tilgung (Saldo der Nummern 9 und 17)**	**-25.051,03**	**-40.900**	**-44.000**	**-39.300**	**-39.300**	**-39.300**
18.1	**=**	**Saldo der Ein- und Auszahlungen aus internen Leistungsbeziehungen**	**0,00**	**0**	**0**	**0**	**0**	**0**
18.2	**=**	**Jahresbezogener Saldo der laufenden Ein- und Auszahlungen vor planmäßiger Tilgung nach Verrechnung der internen Leistungsbeziehungen (Summe der Nummern 18 und 18.1)**	**-25.051,03**	**-40.900**	**-44.000**	**-39.300**	**-39.300**	**-39.300**
19.	+	Einzahlungen aus Investitionszuwendungen	0,00	17.000	0	0	0	0
20.	+	Einzahlungen aus Beiträgen und ähnlichen Entgelten	0,00	0	0	0	0	0
21.	+	Einzahlungen aus Anlagevermögen	0,00	0	0	0	0	0
22.	+	Einzahlungen aus sonstigen Ausleihungen und Kreditgewährungen	0,00	0	0	0	0	0
23	+	Sonstige Investitionseinzahlungen	0,00	0	0	0	0	0
24.	**=**	**Summe der Einzahlungen aus Investitionstätigkeit (Summe der Nummern 19 bis 23)**	**0,00**	**17.000**	**0**	**0**	**0**	**0**
25.	-	Auszahlungen für Anlagevermögen	0,00	20.000	25.800	0	0	0
26.	-	Auszahlungen für sonstige Ausleihungen und Kreditgewährungen	0,00	0	0	0	0	0
27.	-	Sonstige Investitionsauszahlungen	0,00	0	0	0	0	0
28.	**=**	**Summe der Auszahlungen aus Investitionstätigkeit (Summe der Nummern 25 bis 27)**	**0,00**	**20.000**	**25.800**	**0**	**0**	**0**
29.	**=**	**Saldo der Ein- und Auszahlungen aus Investitionstätigkeit (Saldo der Nummern 24 und 28)**	**0,00**	**-3.000**	**-25.800**	**0**	**0**	**0**
30.	**=**	**Finanzmittelüberschuss/Finanzmittelfehlbetrag des Teilhaushaltes (Summe der Nummern 18.2 und 29)**	**-25.051,03**	**-43.900**	**-69.800**	**-39.300**	**-39.300**	**-39.300**

Teilfinanzhaushalt 2022 / 2023

Gemeinde: 15 Gemeinde Hohenmocker

Hauptproduktbereic	**1**	**Zentrale Verwaltung**
Produktbereich	**12**	**Sicherheit und Ordnung**
Produktgruppe	**126**	**Brandschutz**
Produkt	**12600**	**Gemeindefeuerwehr**

Nr.		Ein- und Auszahlungsarten (gem. § 4 Absatz 12 GemHVO-Doppik)	Ergebnisse des Haushalts-vorvorjahres	Ansätze des Haushalts-vorjahres einschl. Nachträge	Ansatz des ersten Haushalts-jahres	Ansatz des zweiten Haushalts-jahres	Planungs-daten des ersten Haushalts-folgejahres	Planungs-daten des zweiten Haushalts-folgejahres	
			2020	2021	2022	2023	2024	2025	
			in €	in €	in €	in €	in €	in €	
			1	2	3	4	5	6	
31.	+	Einzahlungen aus der Aufnahme von Krediten für Investitionen und Investitionsförderungsmaßnahmen	0,00	0	0	0	0	0	691 + 692
32.	-	Auszahlungen für planmäßige Tilgung von Krediten für Investitionen und Investitionsförderungsmaßnahmen	0,00	0	0	0	0	0	791 + 792
33.	-	Sonstige Auszahlungen zur Tilgung von Krediten für Investitionen und Investitionsförderungsmaßnahmen	0,00	0	0	0	0	0	791 + 792
34.	**=**	**Saldo der Ein- und Auszahlungen aus Krediten für Investitionen und Investitionsförderungsmaßnahmen (Nummer 31 abzüglich Nummern 32 und 33)**	**0,00**	**0**	**0**	**0**	**0**	**0**	
35.	**=**	**Saldo der durchlaufenden Gelder und ungeklärten Zahlungsvorgänge**	**0,00**	**0**	**0**	**0**	**0**	**0**	**699 ./. 799**
36.	**=**	**Veränderung der Forderungen und Verbindlichkeiten aus Krediten zur Sicherung der Zahlungsfähigkeit gegenüber dem Amt (Summe der Nummern 30, 34 und 35)**	**0,00**	**0**	**0**	**0**	**0**	**0**	

Teilfinanzhaushalt 2022 / 2023

Gemeinde: 15 Gemeinde Hohenmocker

Hauptproduktbereic	**2**	**Schule und Kultur**
Produktbereich	**21**	**Grundschulen, Regionale Schulen, Gymnasien, Gesamtschulen**
Produktgruppe	**211**	**Grundschulen (§ 11 Abs. 2 Nr.1a) SchulG M-V)**
Produkt	**21100**	**Schulkostenbeiträge Grundschulen**

Nr.		Ein- und Auszahlungsarten (gem. § 4 Absatz 12 GemHVO-Doppik)	Ergebnisse des Haushalts-vorvorjahres	Ansätze des Haushalts-vorjahres einschl. Nachträge	Ansatz des ersten Haushalts-jahres	Ansatz des zweiten Haushalts-jahres	Planungs-daten des ersten Haushalts-folgejahres	Planungs-daten des zweiten Haushalts-folgejahres
			2020	2021	2022	2023	2024	2025
			in €	in €	in €	in €	in €	in €
			1	2	3	4	5	6
1.	+	Steuern und ähnliche Abgaben	0,00	0	0	0	0	0
2.	+	Zuwendungen, allgemeine Umlagen und sonstige Transfereinzahlungen	0,00	0	0	0	0	0
3.	+	Einzahlungen der sozialen Sicherung	0,00	0	0	0	0	0
4.	+	Öffentlich-rechtliche Leistungsentgelte	0,00	0	0	0	0	0
5.	+	Privatrechtliche Leistungsentgelte	0,00	0	0	0	0	0
6.	+	Kostenerstattungen und Kostenumlagen	0,00	0	0	0	0	0
7.	+	Zinseinzahlungen und sonstige Finanzeinzahlungen	0,00	0	0	0	0	0
8.	+	Sonstige laufende Einzahlungen	0,00	0	0	0	0	0
9.	**=**	**Summe der laufenden Einzahlungen (Summe der Nummern 1 bis 8)**	**0,00**	**0**	**0**	**0**	**0**	**0**
10.	-	Personalauszahlungen	0,00	0	0	0	0	0
11.	-	Versorgungsauszahlungen	0,00	0	0	0	0	0
12.	-	Auszahlungen für Sach- und Dienstleistungen	11.452,14	18.500	20.800	20.800	20.800	20.800
13.	-	Zuwendungen, Umlagen und sonstige Transferauszahlungen	0,00	0	0	0	0	0
14.	-	Auszahlungen der sozialen Sicherung	0,00	0	0	0	0	0
15.	-	Zinsauszahlungen und sonstige Finanzauszahlungen	0,00	0	0	0	0	0
16.	-	Sonstige laufende Auszahlungen	0,00	0	0	0	0	0
17.	**=**	**Summe der laufenden Auszahlungen (Summe der Nummern 10 bis 16)**	**11.452,14**	**18.500**	**20.800**	**20.800**	**20.800**	**20.800**
18.	**=**	**Jahresbezogener Saldo der laufenden Ein- und Auszahlungen vor planmäßiger Tilgung (Saldo der Nummern 9 und 17)**	**-11.452,14**	**-18.500**	**-20.800**	**-20.800**	**-20.800**	**-20.800**
18.1	**=**	**Saldo der Ein- und Auszahlungen aus internen Leistungsbeziehungen**	**0,00**	**0**	**0**	**0**	**0**	**0**
18.2	**=**	**Jahresbezogener Saldo der laufenden Ein- und Auszahlungen vor planmäßiger Tilgung nach Verrechnung der internen Leistungsbeziehungen (Summe der Nummern 18 und 18.1)**	**-11.452,14**	**-18.500**	**-20.800**	**-20.800**	**-20.800**	**-20.800**
19.	+	Einzahlungen aus Investitionszuwendungen	0,00	0	0	0	0	0
20.	+	Einzahlungen aus Beiträgen und ähnlichen Entgelten	0,00	0	0	0	0	0
21.	+	Einzahlungen aus Anlagevermögen	0,00	0	0	0	0	0
22.	+	Einzahlungen aus sonstigen Ausleihungen und Kreditgewährungen	0,00	0	0	0	0	0
23	+	Sonstige Investitionseinzahlungen	0,00	0	0	0	0	0
24.	**=**	**Summe der Einzahlungen aus Investitionstätigkeit (Summe der Nummern 19 bis 23)**	**0,00**	**0**	**0**	**0**	**0**	**0**
25.	-	Auszahlungen für Anlagevermögen	0,00	0	0	0	0	0
26.	-	Auszahlungen für sonstige Ausleihungen und Kreditgewährungen	0,00	0	0	0	0	0
27.	-	Sonstige Investitionsauszahlungen	0,00	0	0	0	0	0
28.	**=**	**Summe der Auszahlungen aus Investitionstätigkeit (Summe der Nummern 25 bis 27)**	**0,00**	**0**	**0**	**0**	**0**	**0**
29.	**=**	**Saldo der Ein- und Auszahlungen aus Investitionstätigkeit (Saldo der Nummern 24 und 28)**	**0,00**	**0**	**0**	**0**	**0**	**0**
30.	**=**	**Finanzmittelüberschuss/Finanzmittelfehlbetrag des Teilhaushaltes (Summe der Nummern 18.2 und 29)**	**-11.452,14**	**-18.500**	**-20.800**	**-20.800**	**-20.800**	**-20.800**

Teilfinanzhaushalt 2022 / 2023

Gemeinde: 15 Gemeinde Hohenmocker

Hauptproduktbereic	**2**	**Schule und Kultur**
Produktbereich	**21**	**Grundschulen, Regionale Schulen, Gymnasien, Gesamtschulen**
Produktgruppe	**211**	**Grundschulen (§ 11 Abs. 2 Nr.1a) SchulG M-V)**
Produkt	**21100**	**Schulkostenbeiträge Grundschulen**

Nr.		Ein- und Auszahlungsarten (gem. § 4 Absatz 12 GemHVO-Doppik)	Ergebnisse des Haushalts-vorvorjahres	Ansätze des Haushalts-vorjahres einschl. Nachträge	Ansatz des ersten Haushalts-jahres	Ansatz des zweiten Haushalts-jahres	Planungs-daten des ersten Haushalts-folgejahres	Planungs-daten des zweiten Haushalts-folgejahres	
			2020	2021	2022	2023	2024	2025	
			in €	in €	in €	in €	in €	in €	
			1	2	3	4	5	6	
31.	+	Einzahlungen aus der Aufnahme von Krediten für Investitionen und Investitionsförderungsmaßnahmen	0,00	0	0	0	0	0	691 + 692
32.	-	Auszahlungen für planmäßige Tilgung von Krediten für Investitionen und Investitionsförderungsmaßnahmen	0,00	0	0	0	0	0	791 + 792
33.	-	Sonstige Auszahlungen zur Tilgung von Krediten für Investitionen und Investitionsförderungsmaßnahmen	0,00	0	0	0	0	0	791 + 792
34.	**=**	**Saldo der Ein- und Auszahlungen aus Krediten für Investitionen und Investitionsförderungsmaßnahmen (Nummer 31 abzüglich Nummern 32 und 33)**	**0,00**	**0**	**0**	**0**	**0**	**0**	
35.	**=**	**Saldo der durchlaufenden Gelder und ungeklärten Zahlungsvorgänge**	**0,00**	**0**	**0**	**0**	**0**	**0**	**699 ./. 799**
36.	**=**	**Veränderung der Forderungen und Verbindlichkeiten aus Krediten zur Sicherung der Zahlungsfähigkeit gegenüber dem Amt (Summe der Nummern 30, 34 und 35)**	**0,00**	**0**	**0**	**0**	**0**	**0**	

Teilfinanzhaushalt 2022 / 2023

Gemeinde: 15 Gemeinde Hohenmocker

Hauptproduktbereic	**2**	**Schule und Kultur**
Produktbereich	**21**	**Grundschulen, Regionale Schulen, Gymnasien, Gesamtschulen**
Produktgruppe	**215**	**Regionale Schulen (§ 11 Abs. 2 Nr.1b) SchulG M-V)**
Produkt	**21500**	**Schulkostenbeiträge Regionalschulen**

Nr.		Ein- und Auszahlungsarten (gem. § 4 Absatz 12 GemHVO-Doppik)	Ergebnisse des Haushalts-vorvorjahres	Ansätze des Haushalts-vorjahres einschl. Nachträge	Ansatz des ersten Haushalts-jahres	Ansatz des zweiten Haushalts-jahres	Planungs-daten des ersten Haushalts-folgejahres	Planungs-daten des zweiten Haushalts-folgejahres
			2020	2021	2022	2023	2024	2025
			in €	in €	in €	in €	in €	in €
			1	2	3	4	5	6
1.	+	Steuern und ähnliche Abgaben	0,00	0	0	0	0	0
2.	+	Zuwendungen, allgemeine Umlagen und sonstige Transfereinzahlungen	0,00	0	0	0	0	0
3.	+	Einzahlungen der sozialen Sicherung	0,00	0	0	0	0	0
4.	+	Öffentlich-rechtliche Leistungsentgelte	0,00	0	0	0	0	0
5.	+	Privatrechtliche Leistungsentgelte	0,00	0	0	0	0	0
6.	+	Kostenerstattungen und Kostenumlagen	0,00	0	0	0	0	0
7.	+	Zinseinzahlungen und sonstige Finanzeinzahlungen	0,00	0	0	0	0	0
8.	+	Sonstige laufende Einzahlungen	0,00	0	0	0	0	0
9.	**=**	**Summe der laufenden Einzahlungen (Summe der Nummern 1 bis 8)**	**0,00**	**0**	**0**	**0**	**0**	**0**
10.	-	Personalauszahlungen	0,00	0	0	0	0	0
11.	-	Versorgungsauszahlungen	0,00	0	0	0	0	0
12.	-	Auszahlungen für Sach- und Dienstleistungen	14.349,42	12.500	23.800	23.800	23.800	23.800
13.	-	Zuwendungen, Umlagen und sonstige Transferauszahlungen	0,00	0	0	0	0	0
14.	-	Auszahlungen der sozialen Sicherung	0,00	0	0	0	0	0
15.	-	Zinsauszahlungen und sonstige Finanzauszahlungen	0,00	0	0	0	0	0
16.	-	Sonstige laufende Auszahlungen	0,00	0	0	0	0	0
17.	**=**	**Summe der laufenden Auszahlungen (Summe der Nummern 10 bis 16)**	**14.349,42**	**12.500**	**23.800**	**23.800**	**23.800**	**23.800**
18.	**=**	**Jahresbezogener Saldo der laufenden Ein- und Auszahlungen vor planmäßiger Tilgung (Saldo der Nummern 9 und 17)**	**-14.349,42**	**-12.500**	**-23.800**	**-23.800**	**-23.800**	**-23.800**
18.1	**=**	**Saldo der Ein- und Auszahlungen aus internen Leistungsbeziehungen**	**0,00**	**0**	**0**	**0**	**0**	**0**
18.2	**=**	**Jahresbezogener Saldo der laufenden Ein- und Auszahlungen vor planmäßiger Tilgung nach Verrechnung der internen Leistungsbeziehungen (Summe der Nummern 18 und 18.1)**	**-14.349,42**	**-12.500**	**-23.800**	**-23.800**	**-23.800**	**-23.800**
19.	+	Einzahlungen aus Investitionszuwendungen	0,00	0	0	0	0	0
20.	+	Einzahlungen aus Beiträgen und ähnlichen Entgelten	0,00	0	0	0	0	0
21.	+	Einzahlungen aus Anlagevermögen	0,00	0	0	0	0	0
22.	+	Einzahlungen aus sonstigen Ausleihungen und Kreditgewährungen	0,00	0	0	0	0	0
23	+	Sonstige Investitionseinzahlungen	0,00	0	0	0	0	0
24.	**=**	**Summe der Einzahlungen aus Investitionstätigkeit (Summe der Nummern 19 bis 23)**	**0,00**	**0**	**0**	**0**	**0**	**0**
25.	-	Auszahlungen für Anlagevermögen	0,00	0	0	0	0	0
26.	-	Auszahlungen für sonstige Ausleihungen und Kreditgewährungen	0,00	0	0	0	0	0
27.	-	Sonstige Investitionsauszahlungen	0,00	0	0	0	0	0
28.	**=**	**Summe der Auszahlungen aus Investitionstätigkeit (Summe der Nummern 25 bis 27)**	**0,00**	**0**	**0**	**0**	**0**	**0**
29.	**=**	**Saldo der Ein- und Auszahlungen aus Investitionstätigkeit (Saldo der Nummern 24 und 28)**	**0,00**	**0**	**0**	**0**	**0**	**0**
30.	**=**	**Finanzmittelüberschuss/Finanzmittelfehlbetrag des Teilhaushaltes (Summe der Nummern 18.2 und 29)**	**-14.349,42**	**-12.500**	**-23.800**	**-23.800**	**-23.800**	**-23.800**

Teilfinanzhaushalt 2022 / 2023

Gemeinde: 15 Gemeinde Hohenmocker

Hauptproduktbereic	**2**	**Schule und Kultur**
Produktbereich	**21**	**Grundschulen, Regionale Schulen, Gymnasien, Gesamtschulen**
Produktgruppe	**215**	**Regionale Schulen (§ 11 Abs. 2 Nr.1b) SchulG M-V)**
Produkt	**21500**	**Schulkostenbeiträge Regionalschulen**

Nr.		Ein- und Auszahlungsarten (gem. § 4 Absatz 12 GemHVO-Doppik)	Ergebnisse des Haushalts-vorvorjahres	Ansätze des Haushalts-vorjahres einschl. Nachträge	Ansatz des ersten Haushalts-jahres	Ansatz des zweiten Haushalts-jahres	Planungs-daten des ersten Haushalts-folgejahres	Planungs-daten des zweiten Haushalts-folgejahres	
			2020	2021	2022	2023	2024	2025	
			in €	in €	in €	in €	in €	in €	
			1	2	3	4	5	6	
31.	+	Einzahlungen aus der Aufnahme von Krediten für Investitionen und Investitionsförderungsmaßnahmen	0,00	0	0	0	0	0	691 + 692
32.	-	Auszahlungen für planmäßige Tilgung von Krediten für Investitionen und Investitionsförderungsmaßnahmen	0,00	0	0	0	0	0	791 + 792
33.	-	Sonstige Auszahlungen zur Tilgung von Krediten für Investitionen und Investitionsförderungsmaßnahmen	0,00	0	0	0	0	0	791 + 792
34.	**=**	**Saldo der Ein- und Auszahlungen aus Krediten für Investitionen und Investitionsförderungsmaßnahmen (Nummer 31 abzüglich Nummern 32 und 33)**	**0,00**	**0**	**0**	**0**	**0**	**0**	
35.	**=**	**Saldo der durchlaufenden Gelder und ungeklärten Zahlungsvorgänge**	**0,00**	**0**	**0**	**0**	**0**	**0**	**699 ./. 799**
36.	**=**	**Veränderung der Forderungen und Verbindlichkeiten aus Krediten zur Sicherung der Zahlungsfähigkeit gegenüber dem Amt (Summe der Nummern 30, 34 und 35)**	**0,00**	**0**	**0**	**0**	**0**	**0**	

Teilfinanzhaushalt 2022 / 2023

Gemeinde: 15 Gemeinde Hohenmocker

Hauptproduktbereic	**2**	**Schule und Kultur**
Produktbereich	**28**	**Heimat- und sonstige Kulturpflege**
Produktgruppe	**281**	**Heimat- und sonstige Kulturpflege**
Produkt	**28100**	**Heimat und sonstige Kulturpflege**

Nr.		Ein- und Auszahlungsarten (gem. § 4 Absatz 12 GemHVO-Doppik)	Ergebnisse des Haushalts-vorvorjahres	Ansätze des Haushalts-vorjahres einschl. Nachträge	Ansatz des ersten Haushalts-jahres	Ansatz des zweiten Haushalts-jahres	Planungs-daten des ersten Haushalts-folgejahres	Planungs-daten des zweiten Haushalts-folgejahres
			2020	2021	2022	2023	2024	2025
			in €	in €	in €	in €	in €	in €
			1	2	3	4	5	6
1.	+	Steuern und ähnliche Abgaben	0,00	0	0	0	0	0
2.	+	Zuwendungen, allgemeine Umlagen und sonstige Transfereinzahlungen	0,00	0	0	0	0	0
3.	+	Einzahlungen der sozialen Sicherung	0,00	0	0	0	0	0
4.	+	Öffentlich-rechtliche Leistungsentgelte	0,00	0	0	0	0	0
5.	+	Privatrechtliche Leistungsentgelte	0,00	0	0	0	0	0
6.	+	Kostenerstattungen und Kostenumlagen	0,00	0	0	0	0	0
7.	+	Zinseinzahlungen und sonstige Finanzeinzahlungen	0,00	0	0	0	0	0
8.	+	Sonstige laufende Einzahlungen	0,00	0	0	0	0	0
9.	**=**	**Summe der laufenden Einzahlungen (Summe der Nummern 1 bis 8)**	**0,00**	**0**	**0**	**0**	**0**	**0**
10.	-	Personalauszahlungen	0,00	0	0	0	0	0
11.	-	Versorgungsauszahlungen	0,00	0	0	0	0	0
12.	-	Auszahlungen für Sach- und Dienstleistungen	0,00	0	0	0	0	0
13.	-	Zuwendungen, Umlagen und sonstige Transferauszahlungen	1.247,26	3.500	3.200	3.500	3.500	3.500
14.	-	Auszahlungen der sozialen Sicherung	0,00	0	0	0	0	0
15.	-	Zinsauszahlungen und sonstige Finanzauszahlungen	0,00	0	0	0	0	0
16.	-	Sonstige laufende Auszahlungen	23,10	100	100	100	100	100
17.	**=**	**Summe der laufenden Auszahlungen (Summe der Nummern 10 bis 16)**	**1.270,36**	**3.600**	**3.300**	**3.600**	**3.600**	**3.600**
18.	**=**	**Jahresbezogener Saldo der laufenden Ein- und Auszahlungen vor planmäßiger Tilgung (Saldo der Nummern 9 und 17)**	**-1.270,36**	**-3.600**	**-3.300**	**-3.600**	**-3.600**	**-3.600**
18.1	**=**	**Saldo der Ein- und Auszahlungen aus internen Leistungsbeziehungen**	**0,00**	**0**	**0**	**0**	**0**	**0**
18.2	**=**	**Jahresbezogener Saldo der laufenden Ein- und Auszahlungen vor planmäßiger Tilgung nach Verrechnung der internen Leistungsbeziehungen (Summe der Nummern 18 und 18.1)**	**-1.270,36**	**-3.600**	**-3.300**	**-3.600**	**-3.600**	**-3.600**
19.	+	Einzahlungen aus Investitionszuwendungen	0,00	0	0	0	0	0
20.	+	Einzahlungen aus Beiträgen und ähnlichen Entgelten	0,00	0	0	0	0	0
21.	+	Einzahlungen aus Anlagevermögen	0,00	0	0	0	0	0
22.	+	Einzahlungen aus sonstigen Ausleihungen und Kreditgewährungen	0,00	0	0	0	0	0
23	+	Sonstige Investitionseinzahlungen	0,00	0	0	0	0	0
24.	**=**	**Summe der Einzahlungen aus Investitionstätigkeit (Summe der Nummern 19 bis 23)**	**0,00**	**0**	**0**	**0**	**0**	**0**
25.	-	Auszahlungen für Anlagevermögen	0,00	0	0	0	0	0
26.	-	Auszahlungen für sonstige Ausleihungen und Kreditgewährungen	0,00	0	0	0	0	0
27.	-	Sonstige Investitionsauszahlungen	0,00	0	0	0	0	0
28.	**=**	**Summe der Auszahlungen aus Investitionstätigkeit (Summe der Nummern 25 bis 27)**	**0,00**	**0**	**0**	**0**	**0**	**0**
29.	**=**	**Saldo der Ein- und Auszahlungen aus Investitionstätigkeit (Saldo der Nummern 24 und 28)**	**0,00**	**0**	**0**	**0**	**0**	**0**
30.	**=**	**Finanzmittelüberschuss/Finanzmittelfehlbetrag des Teilhaushaltes (Summe der Nummern 18.2 und 29)**	**-1.270,36**	**-3.600**	**-3.300**	**-3.600**	**-3.600**	**-3.600**

Teilfinanzhaushalt 2022 / 2023

Gemeinde: 15 Gemeinde Hohenmocker

Hauptproduktbereic	**2**	**Schule und Kultur**
Produktbereich	**28**	**Heimat- und sonstige Kulturpflege**
Produktgruppe	**281**	**Heimat- und sonstige Kulturpflege**
Produkt	**28100**	**Heimat und sonstige Kulturpflege**

Nr.		Ein- und Auszahlungsarten (gem. § 4 Absatz 12 GemHVO-Doppik)	Ergebnisse des Haushalts-vorvorjahres	Ansätze des Haushalts-vorjahres einschl. Nachträge	Ansatz des ersten Haushalts-jahres	Ansatz des zweiten Haushalts-jahres	Planungs-daten des ersten Haushalts-folgejahres	Planungs-daten des zweiten Haushalts-folgejahres	
			2020	2021	2022	2023	2024	2025	
			in €	in €	in €	in €	in €	in €	
			1	2	3	4	5	6	
31.	+	Einzahlungen aus der Aufnahme von Krediten für Investitionen und Investitionsförderungsmaßnahmen	0,00	0	0	0	0	0	691 + 692
32.	-	Auszahlungen für planmäßige Tilgung von Krediten für Investitionen und Investitionsförderungsmaßnahmen	0,00	0	0	0	0	0	791 + 792
33.	-	Sonstige Auszahlungen zur Tilgung von Krediten für Investitionen und Investitionsförderungsmaßnahmen	0,00	0	0	0	0	0	791 + 792
34.	**=**	**Saldo der Ein- und Auszahlungen aus Krediten für Investitionen und Investitionsförderungsmaßnahmen (Nummer 31 abzüglich Nummern 32 und 33)**	**0,00**	**0**	**0**	**0**	**0**	**0**	
35.	**=**	**Saldo der durchlaufenden Gelder und ungeklärten Zahlungsvorgänge**	**0,00**	**0**	**0**	**0**	**0**	**0**	**699 ./. 799**
36.	**=**	**Veränderung der Forderungen und Verbindlichkeiten aus Krediten zur Sicherung der Zahlungsfähigkeit gegenüber dem Amt (Summe der Nummern 30, 34 und 35)**	**0,00**	**0**	**0**	**0**	**0**	**0**	

Teilfinanzhaushalt 2022 / 2023

Gemeinde: 15 Gemeinde Hohenmocker

Hauptproduktbereic	**2**	**Schule und Kultur**
Produktbereich	**29**	**Förderung von Kirchengemeinden und sonstigen Religionsgem. Religionsgemeinschaften**
Produktgruppe	**291**	**Förderung von Kirchengemeinden und sonstigen Religionsgem.**
Produkt	**29100**	**Förderung der Kirchgemeinde Hohenmocker**

Nr.		Ein- und Auszahlungsarten (gem. § 4 Absatz 12 GemHVO-Doppik)	Ergebnisse des Haushalts-vorvorjahres	Ansätze des Haushalts-vorjahres einschl. Nachträge	Ansatz des ersten Haushalts-jahres	Ansatz des zweiten Haushalts-jahres	Planungs-daten des ersten Haushalts-folgejahres	Planungs-daten des zweiten Haushalts-folgejahres
			2020	2021	2022	2023	2024	2025
			in €	in €	in €	in €	in €	in €
			1	2	3	4	5	6
1.	+	Steuern und ähnliche Abgaben	0,00	0	0	0	0	0
2.	+	Zuwendungen, allgemeine Umlagen und sonstige Transfereinzahlungen	0,00	0	0	0	0	0
3.	+	Einzahlungen der sozialen Sicherung	0,00	0	0	0	0	0
4.	+	Öffentlich-rechtliche Leistungsentgelte	0,00	0	0	0	0	0
5.	+	Privatrechtliche Leistungsentgelte	0,00	0	0	0	0	0
6.	+	Kostenerstattungen und Kostenumlagen	0,00	0	0	0	0	0
7.	+	Zinseinzahlungen und sonstige Finanzeinzahlungen	0,00	0	0	0	0	0
8.	+	Sonstige laufende Einzahlungen	0,00	0	0	0	0	0
9.	**=**	**Summe der laufenden Einzahlungen (Summe der Nummern 1 bis 8)**	**0,00**	**0**	**0**	**0**	**0**	**0**
10.	-	Personalauszahlungen	0,00	0	0	0	0	0
11.	-	Versorgungsauszahlungen	0,00	0	0	0	0	0
12.	-	Auszahlungen für Sach- und Dienstleistungen	0,00	0	0	0	0	0
13.	-	Zuwendungen, Umlagen und sonstige Transferauszahlungen	0,00	200	200	200	200	200
14.	-	Auszahlungen der sozialen Sicherung	0,00	0	0	0	0	0
15.	-	Zinsauszahlungen und sonstige Finanzauszahlungen	0,00	0	0	0	0	0
16.	-	Sonstige laufende Auszahlungen	0,00	0	0	0	0	0
17.	**=**	**Summe der laufenden Auszahlungen (Summe der Nummern 10 bis 16)**	**0,00**	**200**	**200**	**200**	**200**	**200**
18.	**=**	**Jahresbezogener Saldo der laufenden Ein- und Auszahlungen vor planmäßiger Tilgung (Saldo der Nummern 9 und 17)**	**0,00**	**-200**	**-200**	**-200**	**-200**	**-200**
18.1	**=**	**Saldo der Ein- und Auszahlungen aus internen Leistungsbeziehungen**	**0,00**	**0**	**0**	**0**	**0**	**0**
18.2	**=**	**Jahresbezogener Saldo der laufenden Ein- und Auszahlungen vor planmäßiger Tilgung nach Verrechnung der internen Leistungsbeziehungen (Summe der Nummern 18 und 18.1)**	**0,00**	**-200**	**-200**	**-200**	**-200**	**-200**
19.	+	Einzahlungen aus Investitionszuwendungen	0,00	0	0	0	0	0
20.	+	Einzahlungen aus Beiträgen und ähnlichen Entgelten	0,00	0	0	0	0	0
21.	+	Einzahlungen aus Anlagevermögen	0,00	0	0	0	0	0
22.	+	Einzahlungen aus sonstigen Ausleihungen und Kreditgewährungen	0,00	0	0	0	0	0
23	+	Sonstige Investitionseinzahlungen	0,00	0	0	0	0	0
24.	**=**	**Summe der Einzahlungen aus Investitionstätigkeit (Summe der Nummern 19 bis 23)**	**0,00**	**0**	**0**	**0**	**0**	**0**
25.	-	Auszahlungen für Anlagevermögen	0,00	0	0	0	0	0
26.	-	Auszahlungen für sonstige Ausleihungen und Kreditgewährungen	0,00	0	0	0	0	0
27.	-	Sonstige Investitionsauszahlungen	0,00	0	0	0	0	0
28.	**=**	**Summe der Auszahlungen aus Investitionstätigkeit (Summe der Nummern 25 bis 27)**	**0,00**	**0**	**0**	**0**	**0**	**0**
29.	**=**	**Saldo der Ein- und Auszahlungen aus Investitionstätigkeit (Saldo der Nummern 24 und 28)**	**0,00**	**0**	**0**	**0**	**0**	**0**
30.	**=**	**Finanzmittelüberschuss/Finanzmittelfehlbetrag des Teilhaushaltes (Summe der Nummern 18.2 und 29)**	**0,00**	**-200**	**-200**	**-200**	**-200**	**-200**

Teilfinanzhaushalt 2022 / 2023

Gemeinde: 15 Gemeinde Hohenmocker

Hauptproduktbereic	**2**	**Schule und Kultur**
Produktbereich	**29**	**Förderung von Kirchengemeinden und sonstigen Religionsgem. Religionsgemeinschaften**
Produktgruppe	**291**	**Förderung von Kirchengemeinden und sonstigen Religionsgem.**
Produkt	**29100**	**Förderung der Kirchgemeinde Hohenmocker**

Nr.		Ein- und Auszahlungsarten (gem. § 4 Absatz 12 GemHVO-Doppik)	Ergebnisse des Haushalts-vorvorjahres	Ansätze des Haushalts-vorjahres einschl. Nachträge	Ansatz des ersten Haushalts-jahres	Ansatz des zweiten Haushalts-jahres	Planungs-daten des ersten Haushalts-folgejahres	Planungs-daten des zweiten Haushalts-folgejahres	
			2020	2021	2022	2023	2024	2025	
			in €	in €	in €	in €	in €	in €	
			1	2	3	4	5	6	
31.	+	Einzahlungen aus der Aufnahme von Krediten für Investitionen und Investitionsförderungsmaßnahmen	0,00	0	0	0	0	0	691 + 692
32.	-	Auszahlungen für planmäßige Tilgung von Krediten für Investitionen und Investitionsförderungsmaßnahmen	0,00	0	0	0	0	0	791 + 792
33.	-	Sonstige Auszahlungen zur Tilgung von Krediten für Investitionen und Investitionsförderungsmaßnahmen	0,00	0	0	0	0	0	791 + 792
34.	**=**	**Saldo der Ein- und Auszahlungen aus Krediten für Investitionen und Investitionsförderungsmaßnahmen (Nummer 31 abzüglich Nummern 32 und 33)**	**0,00**	**0**	**0**	**0**	**0**	**0**	
35.	**=**	**Saldo der durchlaufenden Gelder und ungeklärten Zahlungsvorgänge**	**0,00**	**0**	**0**	**0**	**0**	**0**	**699 ./. 799**
36.	**=**	**Veränderung der Forderungen und Verbindlichkeiten aus Krediten zur Sicherung der Zahlungsfähigkeit gegenüber dem Amt (Summe der Nummern 30, 34 und 35)**	**0,00**	**0**	**0**	**0**	**0**	**0**	

Teilfinanzhaushalt 2022 / 2023

Gemeinde: 15 Gemeinde Hohenmocker

Hauptproduktbereic	**3**	**Soziales und Jugend**
Produktbereich	**33**	**Förderung der Wohlfahrtspflege**
Produktgruppe	**331**	**Förderung von Trägern der Wohlfahrtspflege**
Produkt	**33100**	**Rentnerbetreuung**

Nr.		Ein- und Auszahlungsarten (gem. § 4 Absatz 12 GemHVO-Doppik)	Ergebnisse des Haushalts-vorvorjahres	Ansätze des Haushalts-vorjahres einschl. Nachträge	Ansatz des ersten Haushalts-jahres	Ansatz des zweiten Haushalts-jahres	Planungs-daten des ersten Haushalts-folgejahres	Planungs-daten des zweiten Haushalts-folgejahres
			2020	2021	2022	2023	2024	2025
			in €	in €	in €	in €	in €	in €
			1	2	3	4	5	6
1.	+	Steuern und ähnliche Abgaben	0,00	0	0	0	0	0
2.	+	Zuwendungen, allgemeine Umlagen und sonstige Transfereinzahlungen	0,00	0	0	0	0	0
3.	+	Einzahlungen der sozialen Sicherung	0,00	0	0	0	0	0
4.	+	Öffentlich-rechtliche Leistungsentgelte	0,00	0	0	0	0	0
5.	+	Privatrechtliche Leistungsentgelte	0,00	0	0	0	0	0
6.	+	Kostenerstattungen und Kostenumlagen	0,00	0	0	0	0	0
7.	+	Zinseinzahlungen und sonstige Finanzeinzahlungen	0,00	0	0	0	0	0
8.	+	Sonstige laufende Einzahlungen	0,00	0	0	0	0	0
9.	**=**	**Summe der laufenden Einzahlungen (Summe der Nummern 1 bis 8)**	**0,00**	**0**	**0**	**0**	**0**	**0**
10.	-	Personalauszahlungen	0,00	0	0	0	0	0
11.	-	Versorgungsauszahlungen	0,00	0	0	0	0	0
12.	-	Auszahlungen für Sach- und Dienstleistungen	470,00	1.000	600	600	600	600
13.	-	Zuwendungen, Umlagen und sonstige Transferauszahlungen	0,00	0	0	0	0	0
14.	-	Auszahlungen der sozialen Sicherung	0,00	0	0	0	0	0
15.	-	Zinsauszahlungen und sonstige Finanzauszahlungen	0,00	0	0	0	0	0
16.	-	Sonstige laufende Auszahlungen	0,00	0	0	0	0	0
17.	**=**	**Summe der laufenden Auszahlungen (Summe der Nummern 10 bis 16)**	**470,00**	**1.000**	**600**	**600**	**600**	**600**
18.	**=**	**Jahresbezogener Saldo der laufenden Ein- und Auszahlungen vor planmäßiger Tilgung (Saldo der Nummern 9 und 17)**	**-470,00**	**-1.000**	**-600**	**-600**	**-600**	**-600**
18.1	**=**	**Saldo der Ein- und Auszahlungen aus internen Leistungsbeziehungen**	**0,00**	**0**	**0**	**0**	**0**	**0**
18.2	**=**	**Jahresbezogener Saldo der laufenden Ein- und Auszahlungen vor planmäßiger Tilgung nach Verrechnung der internen Leistungsbeziehungen (Summe der Nummern 18 und 18.1)**	**-470,00**	**-1.000**	**-600**	**-600**	**-600**	**-600**
19.	+	Einzahlungen aus Investitionszuwendungen	0,00	0	0	0	0	0
20.	+	Einzahlungen aus Beiträgen und ähnlichen Entgelten	0,00	0	0	0	0	0
21.	+	Einzahlungen aus Anlagevermögen	0,00	0	0	0	0	0
22.	+	Einzahlungen aus sonstigen Ausleihungen und Kreditgewährungen	0,00	0	0	0	0	0
23	+	Sonstige Investitionseinzahlungen	0,00	0	0	0	0	0
24.	**=**	**Summe der Einzahlungen aus Investitionstätigkeit (Summe der Nummern 19 bis 23)**	**0,00**	**0**	**0**	**0**	**0**	**0**
25.	-	Auszahlungen für Anlagevermögen	0,00	0	0	0	0	0
26.	-	Auszahlungen für sonstige Ausleihungen und Kreditgewährungen	0,00	0	0	0	0	0
27.	-	Sonstige Investitionsauszahlungen	0,00	0	0	0	0	0
28.	**=**	**Summe der Auszahlungen aus Investitionstätigkeit (Summe der Nummern 25 bis 27)**	**0,00**	**0**	**0**	**0**	**0**	**0**
29.	**=**	**Saldo der Ein- und Auszahlungen aus Investitionstätigkeit (Saldo der Nummern 24 und 28)**	**0,00**	**0**	**0**	**0**	**0**	**0**
30.	**=**	**Finanzmittelüberschuss/Finanzmittelfehlbetrag des Teilhaushaltes (Summe der Nummern 18.2 und 29)**	**-470,00**	**-1.000**	**-600**	**-600**	**-600**	**-600**

Teilfinanzhaushalt 2022 / 2023

Gemeinde: 15 Gemeinde Hohenmocker

Hauptproduktbereic	**3**	**Soziales und Jugend**
Produktbereich	**33**	**Förderung der Wohlfahrtspflege**
Produktgruppe	**331**	**Förderung von Trägern der Wohlfahrtspflege**
Produkt	**33100**	**Rentnerbetreuung**

Nr.		Ein- und Auszahlungsarten (gem. § 4 Absatz 12 GemHVO-Doppik)	Ergebnisse des Haushalts-vorvorjahres	Ansätze des Haushalts-vorjahres einschl. Nachträge	Ansatz des ersten Haushalts-jahres	Ansatz des zweiten Haushalts-jahres	Planungs-daten des ersten Haushalts-folgejahres	Planungs-daten des zweiten Haushalts-folgejahres	
			2020	2021	2022	2023	2024	2025	
			in €	in €	in €	in €	in €	in €	
			1	2	3	4	5	6	
31.	+	Einzahlungen aus der Aufnahme von Krediten für Investitionen und Investitionsförderungsmaßnahmen	0,00	0	0	0	0	0	691 + 692
32.	-	Auszahlungen für planmäßige Tilgung von Krediten für Investitionen und Investitionsförderungsmaßnahmen	0,00	0	0	0	0	0	791 + 792
33.	-	Sonstige Auszahlungen zur Tilgung von Krediten für Investitionen und Investitionsförderungsmaßnahmen	0,00	0	0	0	0	0	791 + 792
34.	**=**	**Saldo der Ein- und Auszahlungen aus Krediten für Investitionen und Investitionsförderungsmaßnahmen (Nummer 31 abzüglich Nummern 32 und 33)**	**0,00**	**0**	**0**	**0**	**0**	**0**	
35.	**=**	**Saldo der durchlaufenden Gelder und ungeklärten Zahlungsvorgänge**	**0,00**	**0**	**0**	**0**	**0**	**0**	**699 ./. 799**
36.	**=**	**Veränderung der Forderungen und Verbindlichkeiten aus Krediten zur Sicherung der Zahlungsfähigkeit gegenüber dem Amt (Summe der Nummern 30, 34 und 35)**	**0,00**	**0**	**0**	**0**	**0**	**0**	

Teilfinanzhaushalt 2022 / 2023

Gemeinde: 15 Gemeinde Hohenmocker

Hauptproduktbereic	**3**	**Soziales und Jugend**
Produktbereich	**36**	**Kinder-, Jugend- und Familienhilfe**
Produktgruppe	**361**	**Förderung von Kindern in Tageseinrichtungen und in Tagespflege**
Produkt	**36100**	**Tagesmütter und -väter**

Nr.		Ein- und Auszahlungsarten (gem. § 4 Absatz 12 GemHVO-Doppik)	Ergebnisse des Haushalts-vorvorjahres	Ansätze des Haushalts-vorjahres einschl. Nachträge	Ansatz des ersten Haushalts-jahres	Ansatz des zweiten Haushalts-jahres	Planungs-daten des ersten Haushalts-folgejahres	Planungs-daten des zweiten Haushalts-folgejahres
			2020	2021	2022	2023	2024	2025
			in €	in €	in €	in €	in €	in €
			1	2	3	4	5	6
1.	+	Steuern und ähnliche Abgaben	0,00	0	0	0	0	0
2.	+	Zuwendungen, allgemeine Umlagen und sonstige Transfereinzahlungen	0,00	0	0	0	0	0
3.	+	Einzahlungen der sozialen Sicherung	0,00	0	0	0	0	0
4.	+	Öffentlich-rechtliche Leistungsentgelte	0,00	0	0	0	0	0
5.	+	Privatrechtliche Leistungsentgelte	0,00	0	0	0	0	0
6.	+	Kostenerstattungen und Kostenumlagen	0,00	0	0	0	0	0
7.	+	Zinseinzahlungen und sonstige Finanzeinzahlungen	0,00	0	0	0	0	0
8.	+	Sonstige laufende Einzahlungen	0,00	0	0	0	0	0
9.	**=**	**Summe der laufenden Einzahlungen (Summe der Nummern 1 bis 8)**	**0,00**	**0**	**0**	**0**	**0**	**0**
10.	-	Personalauszahlungen	0,00	0	0	0	0	0
11.	-	Versorgungsauszahlungen	0,00	0	0	0	0	0
12.	-	Auszahlungen für Sach- und Dienstleistungen	0,00	31.300	32.500	35.000	35.000	35.000
13.	-	Zuwendungen, Umlagen und sonstige Transferauszahlungen	24.042,13	0	0	0	0	0
14.	-	Auszahlungen der sozialen Sicherung	0,00	0	0	0	0	0
15.	-	Zinsauszahlungen und sonstige Finanzauszahlungen	0,00	0	0	0	0	0
16.	-	Sonstige laufende Auszahlungen	0,00	0	0	0	0	0
17.	**=**	**Summe der laufenden Auszahlungen (Summe der Nummern 10 bis 16)**	**24.042,13**	**31.300**	**32.500**	**35.000**	**35.000**	**35.000**
18.	**=**	**Jahresbezogener Saldo der laufenden Ein- und Auszahlungen vor planmäßiger Tilgung (Saldo der Nummern 9 und 17)**	**-24.042,13**	**-31.300**	**-32.500**	**-35.000**	**-35.000**	**-35.000**
18.1	**=**	**Saldo der Ein- und Auszahlungen aus internen Leistungsbeziehungen**	**0,00**	**0**	**0**	**0**	**0**	**0**
18.2	**=**	**Jahresbezogener Saldo der laufenden Ein- und Auszahlungen vor planmäßiger Tilgung nach Verrechnung der internen Leistungsbeziehungen (Summe der Nummern 18 und 18.1)**	**-24.042,13**	**-31.300**	**-32.500**	**-35.000**	**-35.000**	**-35.000**
19.	+	Einzahlungen aus Investitionszuwendungen	0,00	0	0	0	0	0
20.	+	Einzahlungen aus Beiträgen und ähnlichen Entgelten	0,00	0	0	0	0	0
21.	+	Einzahlungen aus Anlagevermögen	0,00	0	0	0	0	0
22.	+	Einzahlungen aus sonstigen Ausleihungen und Kreditgewährungen	0,00	0	0	0	0	0
23	+	Sonstige Investitionseinzahlungen	0,00	0	0	0	0	0
24.	**=**	**Summe der Einzahlungen aus Investitionstätigkeit (Summe der Nummern 19 bis 23)**	**0,00**	**0**	**0**	**0**	**0**	**0**
25.	-	Auszahlungen für Anlagevermögen	0,00	0	0	0	0	0
26.	-	Auszahlungen für sonstige Ausleihungen und Kreditgewährungen	0,00	0	0	0	0	0
27.	-	Sonstige Investitionsauszahlungen	0,00	0	0	0	0	0
28.	**=**	**Summe der Auszahlungen aus Investitionstätigkeit (Summe der Nummern 25 bis 27)**	**0,00**	**0**	**0**	**0**	**0**	**0**
29.	**=**	**Saldo der Ein- und Auszahlungen aus Investitionstätigkeit (Saldo der Nummern 24 und 28)**	**0,00**	**0**	**0**	**0**	**0**	**0**
30.	**=**	**Finanzmittelüberschuss/Finanzmittelfehlbetrag des Teilhaushaltes (Summe der Nummern 18.2 und 29)**	**-24.042,13**	**-31.300**	**-32.500**	**-35.000**	**-35.000**	**-35.000**

Teilfinanzhaushalt 2022 / 2023

Gemeinde: 15 Gemeinde Hohenmocker

Hauptproduktbereic	**3**	**Soziales und Jugend**
Produktbereich	**36**	**Kinder-, Jugend- und Familienhilfe**
Produktgruppe	**361**	**Förderung von Kindern in Tageseinrichtungen und in Tagespflege**
Produkt	**36100**	**Tagesmütter und -väter**

Nr.		Ein- und Auszahlungsarten (gem. § 4 Absatz 12 GemHVO-Doppik)	Ergebnisse des Haushalts-vorvorjahres	Ansätze des Haushalts-vorjahres einschl. Nachträge	Ansatz des ersten Haushalts-jahres	Ansatz des zweiten Haushalts-jahres	Planungs-daten des ersten Haushalts-folgejahres	Planungs-daten des zweiten Haushalts-folgejahres	
			2020	2021	2022	2023	2024	2025	
			in €	in €	in €	in €	in €	in €	
			1	2	3	4	5	6	
31.	+	Einzahlungen aus der Aufnahme von Krediten für Investitionen und Investitionsförderungsmaßnahmen	0,00	0	0	0	0	0	691 + 692
32.	-	Auszahlungen für planmäßige Tilgung von Krediten für Investitionen und Investitionsförderungsmaßnahmen	0,00	0	0	0	0	0	791 + 792
33.	-	Sonstige Auszahlungen zur Tilgung von Krediten für Investitionen und Investitionsförderungsmaßnahmen	0,00	0	0	0	0	0	791 + 792
34.	**=**	**Saldo der Ein- und Auszahlungen aus Krediten für Investitionen und Investitionsförderungsmaßnahmen (Nummer 31 abzüglich Nummern 32 und 33)**	**0,00**	**0**	**0**	**0**	**0**	**0**	
35.	**=**	**Saldo der durchlaufenden Gelder und ungeklärten Zahlungsvorgänge**	**0,00**	**0**	**0**	**0**	**0**	**0**	**699 ./. 799**
36.	**=**	**Veränderung der Forderungen und Verbindlichkeiten aus Krediten zur Sicherung der Zahlungsfähigkeit gegenüber dem Amt (Summe der Nummern 30, 34 und 35)**	**0,00**	**0**	**0**	**0**	**0**	**0**	

Teilfinanzhaushalt 2022 / 2023

Gemeinde: 15 Gemeinde Hohenmocker

Hauptproduktbereic	**3**	**Soziales und Jugend**
Produktbereich	**36**	**Kinder-, Jugend- und Familienhilfe**
Produktgruppe	**366**	**Einrichtungen der Kinder- und Jugendarbeit**
Produkt	**36600**	**Einrichtungen der Kinder- und Jugendarbeit Spielplätze, Jugendclub**

Nr.		Ein- und Auszahlungsarten (gem. § 4 Absatz 12 GemHVO-Doppik)	Ergebnisse des Haushalts-vorvorjahres	Ansätze des Haushalts-vorjahres einschl. Nachträge	Ansatz des ersten Haushalts-jahres	Ansatz des zweiten Haushalts-jahres	Planungs-daten des ersten Haushalts-folgejahres	Planungs-daten des zweiten Haushalts-folgejahres
			2020	2021	2022	2023	2024	2025
			in €	in €	in €	in €	in €	in €
			1	2	3	4	5	6
1.	+	Steuern und ähnliche Abgaben	0,00	0	0	0	0	0
2.	+	Zuwendungen, allgemeine Umlagen und sonstige Transfereinzahlungen	0,00	0	0	0	0	0
3.	+	Einzahlungen der sozialen Sicherung	0,00	0	0	0	0	0
4.	+	Öffentlich-rechtliche Leistungsentgelte	0,00	0	0	0	0	0
5.	+	Privatrechtliche Leistungsentgelte	0,00	0	0	0	0	0
6.	+	Kostenerstattungen und Kostenumlagen	0,00	0	0	0	0	0
7.	+	Zinseinzahlungen und sonstige Finanzeinzahlungen	0,00	0	0	0	0	0
8.	+	Sonstige laufende Einzahlungen	0,00	0	0	0	0	0
9.	**=**	**Summe der laufenden Einzahlungen (Summe der Nummern 1 bis 8)**	**0,00**	**0**	**0**	**0**	**0**	**0**
10.	-	Personalauszahlungen	0,00	0	0	0	0	0
11.	-	Versorgungsauszahlungen	0,00	0	0	0	0	0
12.	-	Auszahlungen für Sach- und Dienstleistungen	326,36	2.600	2.000	2.000	2.000	2.000
13.	-	Zuwendungen, Umlagen und sonstige Transferauszahlungen	0,00	0	0	0	0	0
14.	-	Auszahlungen der sozialen Sicherung	0,00	0	0	0	0	0
15.	-	Zinsauszahlungen und sonstige Finanzauszahlungen	0,00	0	0	0	0	0
16.	-	Sonstige laufende Auszahlungen	0,00	0	0	0	0	0
17.	**=**	**Summe der laufenden Auszahlungen (Summe der Nummern 10 bis 16)**	**326,36**	**2.600**	**2.000**	**2.000**	**2.000**	**2.000**
18.	**=**	**Jahresbezogener Saldo der laufenden Ein- und Auszahlungen vor planmäßiger Tilgung (Saldo der Nummern 9 und 17)**	**-326,36**	**-2.600**	**-2.000**	**-2.000**	**-2.000**	**-2.000**
18.1	**=**	**Saldo der Ein- und Auszahlungen aus internen Leistungsbeziehungen**	**0,00**	**0**	**0**	**0**	**0**	**0**
18.2	**=**	**Jahresbezogener Saldo der laufenden Ein- und Auszahlungen vor planmäßiger Tilgung nach Verrechnung der internen Leistungsbeziehungen (Summe der Nummern 18 und 18.1)**	**-326,36**	**-2.600**	**-2.000**	**-2.000**	**-2.000**	**-2.000**
19.	+	Einzahlungen aus Investitionszuwendungen	0,00	0	0	0	0	0
20.	+	Einzahlungen aus Beiträgen und ähnlichen Entgelten	0,00	0	0	0	0	0
21.	+	Einzahlungen aus Anlagevermögen	0,00	0	0	0	0	0
22.	+	Einzahlungen aus sonstigen Ausleihungen und Kreditgewährungen	0,00	0	0	0	0	0
23	+	Sonstige Investitionseinzahlungen	0,00	0	0	0	0	0
24.	**=**	**Summe der Einzahlungen aus Investitionstätigkeit (Summe der Nummern 19 bis 23)**	**0,00**	**0**	**0**	**0**	**0**	**0**
25.	-	Auszahlungen für Anlagevermögen	0,00	0	1.500	0	0	0
26.	-	Auszahlungen für sonstige Ausleihungen und Kreditgewährungen	0,00	0	0	0	0	0
27.	-	Sonstige Investitionsauszahlungen	0,00	0	0	0	0	0
28.	**=**	**Summe der Auszahlungen aus Investitionstätigkeit (Summe der Nummern 25 bis 27)**	**0,00**	**0**	**1.500**	**0**	**0**	**0**
29.	**=**	**Saldo der Ein- und Auszahlungen aus Investitionstätigkeit (Saldo der Nummern 24 und 28)**	**0,00**	**0**	**-1.500**	**0**	**0**	**0**
30.	**=**	**Finanzmittelüberschuss/Finanzmittelfehlbetrag des Teilhaushaltes (Summe der Nummern 18.2 und 29)**	**-326,36**	**-2.600**	**-3.500**	**-2.000**	**-2.000**	**-2.000**

Teilfinanzhaushalt 2022 / 2023

Gemeinde: 15 Gemeinde Hohenmocker

Hauptproduktbereic	**3**	**Soziales und Jugend**
Produktbereich	**36**	**Kinder-, Jugend- und Familienhilfe**
Produktgruppe	**366**	**Einrichtungen der Kinder- und Jugendarbeit**
Produkt	**36600**	**Einrichtungen der Kinder- und Jugendarbeit Spielplätze, Jugendclub**

Nr.		Ein- und Auszahlungsarten (gem. § 4 Absatz 12 GemHVO-Doppik)	Ergebnisse des Haushalts-vorvorjahres	Ansätze des Haushalts-vorjahres einschl. Nachträge	Ansatz des ersten Haushalts-jahres	Ansatz des zweiten Haushalts-jahres	Planungs-daten des ersten Haushalts-folgejahres	Planungs-daten des zweiten Haushalts-folgejahres	
			2020	2021	2022	2023	2024	2025	
			in €	in €	in €	in €	in €	in €	
			1	2	3	4	5	6	
31.	+	Einzahlungen aus der Aufnahme von Krediten für Investitionen und Investitionsförderungsmaßnahmen	0,00	0	0	0	0	0	691 + 692
32.	-	Auszahlungen für planmäßige Tilgung von Krediten für Investitionen und Investitionsförderungsmaßnahmen	0,00	0	0	0	0	0	791 + 792
33.	-	Sonstige Auszahlungen zur Tilgung von Krediten für Investitionen und Investitionsförderungsmaßnahmen	0,00	0	0	0	0	0	791 + 792
34.	**=**	**Saldo der Ein- und Auszahlungen aus Krediten für Investitionen und Investitionsförderungsmaßnahmen (Nummer 31 abzüglich Nummern 32 und 33)**	**0,00**	**0**	**0**	**0**	**0**	**0**	
35.	**=**	**Saldo der durchlaufenden Gelder und ungeklärten Zahlungsvorgänge**	**0,00**	**0**	**0**	**0**	**0**	**0**	**699 ./. 799**
36.	**=**	**Veränderung der Forderungen und Verbindlichkeiten aus Krediten zur Sicherung der Zahlungsfähigkeit gegenüber dem Amt (Summe der Nummern 30, 34 und 35)**	**0,00**	**0**	**0**	**0**	**0**	**0**	

Teilfinanzhaushalt 2022 / 2023

Gemeinde: 15 Gemeinde Hohenmocker

Hauptproduktbereic	**4**	**Gesundheit und Sport**
Produktbereich	**42**	**Sportförderung**
Produktgruppe	**421**	**Förderung des Sports**
Produkt	**42100**	**Förderung des Sports**

Nr.		Ein- und Auszahlungsarten (gem. § 4 Absatz 12 GemHVO-Doppik)	Ergebnisse des Haushalts-vorvorjahres	Ansätze des Haushalts-vorjahres einschl. Nachträge	Ansatz des ersten Haushalts-jahres	Ansatz des zweiten Haushalts-jahres	Planungs-daten des ersten Haushalts-folgejahres	Planungs-daten des zweiten Haushalts-folgejahres
			2020	2021	2022	2023	2024	2025
			in €	in €	in €	in €	in €	in €
			1	2	3	4	5	6
1.	+	Steuern und ähnliche Abgaben	0,00	0	0	0	0	0
2.	+	Zuwendungen, allgemeine Umlagen und sonstige Transfereinzahlungen	0,00	0	0	0	0	0
3.	+	Einzahlungen der sozialen Sicherung	0,00	0	0	0	0	0
4.	+	Öffentlich-rechtliche Leistungsentgelte	0,00	0	0	0	0	0
5.	+	Privatrechtliche Leistungsentgelte	0,00	0	0	0	0	0
6.	+	Kostenerstattungen und Kostenumlagen	0,00	0	0	0	0	0
7.	+	Zinseinzahlungen und sonstige Finanzeinzahlungen	0,00	0	0	0	0	0
8.	+	Sonstige laufende Einzahlungen	0,00	0	0	0	0	0
9.	**=**	**Summe der laufenden Einzahlungen (Summe der Nummern 1 bis 8)**	**0,00**	**0**	**0**	**0**	**0**	**0**
10.	-	Personalauszahlungen	0,00	0	0	0	0	0
11.	-	Versorgungsauszahlungen	0,00	0	0	0	0	0
12.	-	Auszahlungen für Sach- und Dienstleistungen	0,00	0	0	0	0	0
13.	-	Zuwendungen, Umlagen und sonstige Transferauszahlungen	0,00	500	500	500	500	500
14.	-	Auszahlungen der sozialen Sicherung	0,00	0	0	0	0	0
15.	-	Zinsauszahlungen und sonstige Finanzauszahlungen	0,00	0	0	0	0	0
16.	-	Sonstige laufende Auszahlungen	0,00	0	0	0	0	0
17.	**=**	**Summe der laufenden Auszahlungen (Summe der Nummern 10 bis 16)**	**0,00**	**500**	**500**	**500**	**500**	**500**
18.	**=**	**Jahresbezogener Saldo der laufenden Ein- und Auszahlungen vor planmäßiger Tilgung (Saldo der Nummern 9 und 17)**	**0,00**	**-500**	**-500**	**-500**	**-500**	**-500**
18.1	**=**	**Saldo der Ein- und Auszahlungen aus internen Leistungsbeziehungen**	**0,00**	**0**	**0**	**0**	**0**	**0**
18.2	**=**	**Jahresbezogener Saldo der laufenden Ein- und Auszahlungen vor planmäßiger Tilgung nach Verrechnung der internen Leistungsbeziehungen (Summe der Nummern 18 und 18.1)**	**0,00**	**-500**	**-500**	**-500**	**-500**	**-500**
19.	+	Einzahlungen aus Investitionszuwendungen	0,00	0	0	0	0	0
20.	+	Einzahlungen aus Beiträgen und ähnlichen Entgelten	0,00	0	0	0	0	0
21.	+	Einzahlungen aus Anlagevermögen	0,00	0	0	0	0	0
22.	+	Einzahlungen aus sonstigen Ausleihungen und Kreditgewährungen	0,00	0	0	0	0	0
23	+	Sonstige Investitionseinzahlungen	0,00	0	0	0	0	0
24.	**=**	**Summe der Einzahlungen aus Investitionstätigkeit (Summe der Nummern 19 bis 23)**	**0,00**	**0**	**0**	**0**	**0**	**0**
25.	-	Auszahlungen für Anlagevermögen	0,00	0	0	0	0	0
26.	-	Auszahlungen für sonstige Ausleihungen und Kreditgewährungen	0,00	0	0	0	0	0
27.	-	Sonstige Investitionsauszahlungen	0,00	0	0	0	0	0
28.	**=**	**Summe der Auszahlungen aus Investitionstätigkeit (Summe der Nummern 25 bis 27)**	**0,00**	**0**	**0**	**0**	**0**	**0**
29.	**=**	**Saldo der Ein- und Auszahlungen aus Investitionstätigkeit (Saldo der Nummern 24 und 28)**	**0,00**	**0**	**0**	**0**	**0**	**0**
30.	**=**	**Finanzmittelüberschuss/Finanzmittelfehlbetrag des Teilhaushaltes (Summe der Nummern 18.2 und 29)**	**0,00**	**-500**	**-500**	**-500**	**-500**	**-500**

Teilfinanzhaushalt 2022 / 2023

Gemeinde: 15 Gemeinde Hohenmocker

Hauptproduktbereic	**4**	**Gesundheit und Sport**
Produktbereich	**42**	**Sportförderung**
Produktgruppe	**421**	**Förderung des Sports**
Produkt	**42100**	**Förderung des Sports**

Nr.		Ein- und Auszahlungsarten (gem. § 4 Absatz 12 GemHVO-Doppik)	Ergebnisse des Haushalts-vorvorjahres	Ansätze des Haushalts-vorjahres einschl. Nachträge	Ansatz des ersten Haushalts-jahres	Ansatz des zweiten Haushalts-jahres	Planungs-daten des ersten Haushalts-folgejahres	Planungs-daten des zweiten Haushalts-folgejahres	
			2020	2021	2022	2023	2024	2025	
			in €	in €	in €	in €	in €	in €	
			1	2	3	4	5	6	
31.	+	Einzahlungen aus der Aufnahme von Krediten für Investitionen und Investitionsförderungsmaßnahmen	0,00	0	0	0	0	0	691 + 692
32.	-	Auszahlungen für planmäßige Tilgung von Krediten für Investitionen und Investitionsförderungsmaßnahmen	0,00	0	0	0	0	0	791 + 792
33.	-	Sonstige Auszahlungen zur Tilgung von Krediten für Investitionen und Investitionsförderungsmaßnahmen	0,00	0	0	0	0	0	791 + 792
34.	**=**	**Saldo der Ein- und Auszahlungen aus Krediten für Investitionen und Investitionsförderungsmaßnahmen (Nummer 31 abzüglich Nummern 32 und 33)**	**0,00**	**0**	**0**	**0**	**0**	**0**	
35.	**=**	**Saldo der durchlaufenden Gelder und ungeklärten Zahlungsvorgänge**	**0,00**	**0**	**0**	**0**	**0**	**0**	**699 ./. 799**
36.	**=**	**Veränderung der Forderungen und Verbindlichkeiten aus Krediten zur Sicherung der Zahlungsfähigkeit gegenüber dem Amt (Summe der Nummern 30, 34 und 35)**	**0,00**	**0**	**0**	**0**	**0**	**0**	

Teilfinanzhaushalt 2022 / 2023

Gemeinde: 15 Gemeinde Hohenmocker

Hauptproduktbereic	**4**	**Gesundheit und Sport**
Produktbereich	**42**	**Sportförderung**
Produktgruppe	**424**	**Sportstätten und Bäder (ohne Sporteinrichtungen der Schulen und Teile eines Kurbetriebes)**
Produkt	**42400**	**Sportstätten und Bäder**

Nr.		Ein- und Auszahlungsarten (gem. § 4 Absatz 12 GemHVO-Doppik)	Ergebnisse des Haushalts-vorvorjahres	Ansätze des Haushalts-vorjahres einschl. Nachträge	Ansatz des ersten Haushalts-jahres	Ansatz des zweiten Haushalts-jahres	Planungs-daten des ersten Haushalts-folgejahres	Planungs-daten des zweiten Haushalts-folgejahres
			2020	2021	2022	2023	2024	2025
			in €	in €	in €	in €	in €	in €
			1	2	3	4	5	6
1.	+	Steuern und ähnliche Abgaben	0,00	0	0	0	0	0
2.	+	Zuwendungen, allgemeine Umlagen und sonstige Transfereinzahlungen	0,00	0	0	0	0	0
3.	+	Einzahlungen der sozialen Sicherung	0,00	0	0	0	0	0
4.	+	Öffentlich-rechtliche Leistungsentgelte	0,00	0	0	0	0	0
5.	+	Privatrechtliche Leistungsentgelte	0,00	0	0	0	0	0
6.	+	Kostenerstattungen und Kostenumlagen	0,00	0	0	0	0	0
7.	+	Zinseinzahlungen und sonstige Finanzeinzahlungen	0,00	0	0	0	0	0
8.	+	Sonstige laufende Einzahlungen	0,00	0	0	0	0	0
9.	**=**	**Summe der laufenden Einzahlungen (Summe der Nummern 1 bis 8)**	**0,00**	**0**	**0**	**0**	**0**	**0**
10.	-	Personalauszahlungen	0,00	0	0	0	0	0
11.	-	Versorgungsauszahlungen	0,00	0	0	0	0	0
12.	-	Auszahlungen für Sach- und Dienstleistungen	0,00	0	0	0	0	0
13.	-	Zuwendungen, Umlagen und sonstige Transferauszahlungen	0,00	0	0	0	0	0
14.	-	Auszahlungen der sozialen Sicherung	0,00	0	0	0	0	0
15.	-	Zinsauszahlungen und sonstige Finanzauszahlungen	0,00	0	0	0	0	0
16.	-	Sonstige laufende Auszahlungen	200,00	100	100	100	100	100
17.	**=**	**Summe der laufenden Auszahlungen (Summe der Nummern 10 bis 16)**	**200,00**	**100**	**100**	**100**	**100**	**100**
18.	**=**	**Jahresbezogener Saldo der laufenden Ein- und Auszahlungen vor planmäßiger Tilgung (Saldo der Nummern 9 und 17)**	**-200,00**	**-100**	**-100**	**-100**	**-100**	**-100**
18.1	**=**	**Saldo der Ein- und Auszahlungen aus internen Leistungsbeziehungen**	**0,00**	**0**	**0**	**0**	**0**	**0**
18.2	**=**	**Jahresbezogener Saldo der laufenden Ein- und Auszahlungen vor planmäßiger Tilgung nach Verrechnung der internen Leistungsbeziehungen (Summe der Nummern 18 und 18.1)**	**-200,00**	**-100**	**-100**	**-100**	**-100**	**-100**
19.	+	Einzahlungen aus Investitionszuwendungen	0,00	0	0	0	0	0
20.	+	Einzahlungen aus Beiträgen und ähnlichen Entgelten	0,00	0	0	0	0	0
21.	+	Einzahlungen aus Anlagevermögen	0,00	0	0	0	0	0
22.	+	Einzahlungen aus sonstigen Ausleihungen und Kreditgewährungen	0,00	0	0	0	0	0
23	+	Sonstige Investitionseinzahlungen	0,00	0	0	0	0	0
24.	**=**	**Summe der Einzahlungen aus Investitionstätigkeit (Summe der Nummern 19 bis 23)**	**0,00**	**0**	**0**	**0**	**0**	**0**
25.	-	Auszahlungen für Anlagevermögen	0,00	0	0	0	0	0
26.	-	Auszahlungen für sonstige Ausleihungen und Kreditgewährungen	0,00	0	0	0	0	0
27.	-	Sonstige Investitionsauszahlungen	0,00	0	0	0	0	0
28.	**=**	**Summe der Auszahlungen aus Investitionstätigkeit (Summe der Nummern 25 bis 27)**	**0,00**	**0**	**0**	**0**	**0**	**0**
29.	**=**	**Saldo der Ein- und Auszahlungen aus Investitionstätigkeit (Saldo der Nummern 24 und 28)**	**0,00**	**0**	**0**	**0**	**0**	**0**
30.	**=**	**Finanzmittelüberschuss/Finanzmittelfehlbetrag des Teilhaushaltes (Summe der Nummern 18.2 und 29)**	**-200,00**	**-100**	**-100**	**-100**	**-100**	**-100**

Teilfinanzhaushalt 2022 / 2023

Gemeinde: 15 Gemeinde Hohenmocker

Hauptproduktbereic	**4**	**Gesundheit und Sport**
Produktbereich	**42**	**Sportförderung**
Produktgruppe	**424**	**Sportstätten und Bäder (ohne Sporteinrichtungen der Schulen und Teile eines Kurbetriebes)**
Produkt	**42400**	**Sportstätten und Bäder**

Nr.		Ein- und Auszahlungsarten (gem. § 4 Absatz 12 GemHVO-Doppik)	Ergebnisse des Haushalts-vorvorjahres	Ansätze des Haushalts-vorjahres einschl. Nachträge	Ansatz des ersten Haushalts-jahres	Ansatz des zweiten Haushalts-jahres	Planungs-daten des ersten Haushalts-folgejahres	Planungs-daten des zweiten Haushalts-folgejahres	
			2020	2021	2022	2023	2024	2025	
			in €	in €	in €	in €	in €	in €	
			1	2	3	4	5	6	
31.	+	Einzahlungen aus der Aufnahme von Krediten für Investitionen und Investitionsförderungsmaßnahmen	0,00	0	0	0	0	0	691 + 692
32.	-	Auszahlungen für planmäßige Tilgung von Krediten für Investitionen und Investitionsförderungsmaßnahmen	0,00	0	0	0	0	0	791 + 792
33.	-	Sonstige Auszahlungen zur Tilgung von Krediten für Investitionen und Investitionsförderungsmaßnahmen	0,00	0	0	0	0	0	791 + 792
34.	**=**	**Saldo der Ein- und Auszahlungen aus Krediten für Investitionen und Investitionsförderungsmaßnahmen (Nummer 31 abzüglich Nummern 32 und 33)**	**0,00**	**0**	**0**	**0**	**0**	**0**	
35.	**=**	**Saldo der durchlaufenden Gelder und ungeklärten Zahlungsvorgänge**	**0,00**	**0**	**0**	**0**	**0**	**0**	**699 ./. 799**
36.	**=**	**Veränderung der Forderungen und Verbindlichkeiten aus Krediten zur Sicherung der Zahlungsfähigkeit gegenüber dem Amt (Summe der Nummern 30, 34 und 35)**	**0,00**	**0**	**0**	**0**	**0**	**0**	

Teilfinanzhaushalt 2022 / 2023

Gemeinde: 15 Gemeinde Hohenmocker

Hauptproduktbereic	**5**	**Gestaltung Umwelt**
Produktbereich	**54**	**Verkehrsflächen und -anlagen, ÖPVN**
Produktgruppe	**540**	**Konzessionsabgaben**
Produkt	**54000**	**Konzessionsabgaben**

Nr.		Ein- und Auszahlungsarten (gem. § 4 Absatz 12 GemHVO-Doppik)	Ergebnisse des Haushalts-vorvorjahres	Ansätze des Haushalts-vorjahres einschl. Nachträge	Ansatz des ersten Haushalts-jahres	Ansatz des zweiten Haushalts-jahres	Planungs-daten des ersten Haushalts-folgejahres	Planungs-daten des zweiten Haushalts-folgejahres
			2020	2021	2022	2023	2024	2025
			in €	in €	in €	in €	in €	in €
			1	2	3	4	5	6
1.	+	Steuern und ähnliche Abgaben	0,00	0	0	0	0	0
2.	+	Zuwendungen, allgemeine Umlagen und sonstige Transfereinzahlungen	0,00	0	0	0	0	0
3.	+	Einzahlungen der sozialen Sicherung	0,00	0	0	0	0	0
4.	+	Öffentlich-rechtliche Leistungsentgelte	0,00	0	0	0	0	0
5.	+	Privatrechtliche Leistungsentgelte	0,00	0	0	0	0	0
6.	+	Kostenerstattungen und Kostenumlagen	0,00	0	0	0	0	0
7.	+	Zinseinzahlungen und sonstige Finanzeinzahlungen	0,00	0	0	0	0	0
8.	+	Sonstige laufende Einzahlungen	13.276,68	9.000	9.000	9.000	9.000	9.000
9.	**=**	**Summe der laufenden Einzahlungen (Summe der Nummern 1 bis 8)**	**13.276,68**	**9.000**	**9.000**	**9.000**	**9.000**	**9.000**
10.	-	Personalauszahlungen	0,00	0	0	0	0	0
11.	-	Versorgungsauszahlungen	0,00	0	0	0	0	0
12.	-	Auszahlungen für Sach- und Dienstleistungen	0,00	0	0	0	0	0
13.	-	Zuwendungen, Umlagen und sonstige Transferauszahlungen	0,00	0	0	0	0	0
14.	-	Auszahlungen der sozialen Sicherung	0,00	0	0	0	0	0
15.	-	Zinsauszahlungen und sonstige Finanzauszahlungen	0,00	0	0	0	0	0
16.	-	Sonstige laufende Auszahlungen	0,00	0	0	0	0	0
17.	**=**	**Summe der laufenden Auszahlungen (Summe der Nummern 10 bis 16)**	**0,00**	**0**	**0**	**0**	**0**	**0**
18.	**=**	**Jahresbezogener Saldo der laufenden Ein- und Auszahlungen vor planmäßiger Tilgung (Saldo der Nummern 9 und 17)**	**13.276,68**	**9.000**	**9.000**	**9.000**	**9.000**	**9.000**
18.1	**=**	**Saldo der Ein- und Auszahlungen aus internen Leistungsbeziehungen**	**0,00**	**0**	**0**	**0**	**0**	**0**
18.2	**=**	**Jahresbezogener Saldo der laufenden Ein- und Auszahlungen vor planmäßiger Tilgung nach Verrechnung der internen Leistungsbeziehungen (Summe der Nummern 18 und 18.1)**	**13.276,68**	**9.000**	**9.000**	**9.000**	**9.000**	**9.000**
19.	+	Einzahlungen aus Investitionszuwendungen	0,00	0	0	0	0	0
20.	+	Einzahlungen aus Beiträgen und ähnlichen Entgelten	0,00	0	0	0	0	0
21.	+	Einzahlungen aus Anlagevermögen	0,00	0	0	0	0	0
22.	+	Einzahlungen aus sonstigen Ausleihungen und Kreditgewährungen	0,00	0	0	0	0	0
23	+	Sonstige Investitionseinzahlungen	0,00	0	0	0	0	0
24.	**=**	**Summe der Einzahlungen aus Investitionstätigkeit (Summe der Nummern 19 bis 23)**	**0,00**	**0**	**0**	**0**	**0**	**0**
25.	-	Auszahlungen für Anlagevermögen	0,00	0	0	0	0	0
26.	-	Auszahlungen für sonstige Ausleihungen und Kreditgewährungen	0,00	0	0	0	0	0
27.	-	Sonstige Investitionsauszahlungen	0,00	0	0	0	0	0
28.	**=**	**Summe der Auszahlungen aus Investitionstätigkeit (Summe der Nummern 25 bis 27)**	**0,00**	**0**	**0**	**0**	**0**	**0**
29.	**=**	**Saldo der Ein- und Auszahlungen aus Investitionstätigkeit (Saldo der Nummern 24 und 28)**	**0,00**	**0**	**0**	**0**	**0**	**0**
30.	**=**	**Finanzmittelüberschuss/Finanzmittelfehlbetrag des Teilhaushaltes (Summe der Nummern 18.2 und 29)**	**13.276,68**	**9.000**	**9.000**	**9.000**	**9.000**	**9.000**

Teilfinanzhaushalt 2022 / 2023

Gemeinde: 15 Gemeinde Hohenmocker

Hauptproduktbereic	**5**	**Gestaltung Umwelt**
Produktbereich	**54**	**Verkehrsflächen und -anlagen, ÖPVN**
Produktgruppe	**540**	**Konzessionsabgaben**
Produkt	**54000**	**Konzessionsabgaben**

Nr.		Ein- und Auszahlungsarten (gem. § 4 Absatz 12 GemHVO-Doppik)	Ergebnisse des Haushalts-vorvorjahres	Ansätze des Haushalts-vorjahres einschl. Nachträge	Ansatz des ersten Haushalts-jahres	Ansatz des zweiten Haushalts-jahres	Planungs-daten des ersten Haushalts-folgejahres	Planungs-daten des zweiten Haushalts-folgejahres	
			2020	2021	2022	2023	2024	2025	
			in €	in €	in €	in €	in €	in €	
			1	2	3	4	5	6	
31.	+	Einzahlungen aus der Aufnahme von Krediten für Investitionen und Investitionsförderungsmaßnahmen	0,00	0	0	0	0	0	691 + 692
32.	-	Auszahlungen für planmäßige Tilgung von Krediten für Investitionen und Investitionsförderungsmaßnahmen	0,00	0	0	0	0	0	791 + 792
33.	-	Sonstige Auszahlungen zur Tilgung von Krediten für Investitionen und Investitionsförderungsmaßnahmen	0,00	0	0	0	0	0	791 + 792
34.	**=**	**Saldo der Ein- und Auszahlungen aus Krediten für Investitionen und Investitionsförderungsmaßnahmen (Nummer 31 abzüglich Nummern 32 und 33)**	**0,00**	**0**	**0**	**0**	**0**	**0**	
35.	**=**	**Saldo der durchlaufenden Gelder und ungeklärten Zahlungsvorgänge**	**0,00**	**0**	**0**	**0**	**0**	**0**	**699 ./. 799**
36.	**=**	**Veränderung der Forderungen und Verbindlichkeiten aus Krediten zur Sicherung der Zahlungsfähigkeit gegenüber dem Amt (Summe der Nummern 30, 34 und 35)**	**0,00**	**0**	**0**	**0**	**0**	**0**	

Teilfinanzhaushalt 2022 / 2023

Gemeinde: 15 Gemeinde Hohenmocker

Hauptproduktbereic	**5**	**Gestaltung Umwelt**
Produktbereich	**54**	**Verkehrsflächen und -anlagen, ÖPVN**
Produktgruppe	**541**	**Gemeindestraßen**
Produkt	**54100**	**Gemeindestraßen**

Nr.		Ein- und Auszahlungsarten (gem. § 4 Absatz 12 GemHVO-Doppik)	Ergebnisse des Haushalts-vorvorjahres	Ansätze des Haushalts-vorjahres einschl. Nachträge	Ansatz des ersten Haushalts-jahres	Ansatz des zweiten Haushalts-jahres	Planungs-daten des ersten Haushalts-folgejahres	Planungs-daten des zweiten Haushalts-folgejahres
			2020	2021	2022	2023	2024	2025
			in €	in €	in €	in €	in €	in €
			1	2	3	4	5	6
1.	+	Steuern und ähnliche Abgaben	0,00	0	0	0	0	0
2.	+	Zuwendungen, allgemeine Umlagen und sonstige Transfereinzahlungen	0,00	0	0	0	0	0
3.	+	Einzahlungen der sozialen Sicherung	0,00	0	0	0	0	0
4.	+	Öffentlich-rechtliche Leistungsentgelte	181,32	200	200	200	200	200
5.	+	Privatrechtliche Leistungsentgelte	0,00	0	0	0	0	0
6.	+	Kostenerstattungen und Kostenumlagen	0,00	0	7.200	0	0	0
7.	+	Zinseinzahlungen und sonstige Finanzeinzahlungen	0,00	0	0	0	0	0
8.	+	Sonstige laufende Einzahlungen	0,00	0	0	0	0	0
9.	**=**	**Summe der laufenden Einzahlungen (Summe der Nummern 1 bis 8)**	**181,32**	**200**	**7.400**	**200**	**200**	**200**
10.	-	Personalauszahlungen	0,00	0	0	0	0	0
11.	-	Versorgungsauszahlungen	0,00	0	0	0	0	0
12.	-	Auszahlungen für Sach- und Dienstleistungen	16.892,18	40.700	55.000	35.000	33.000	33.000
13.	-	Zuwendungen, Umlagen und sonstige Transferauszahlungen	0,00	0	0	0	0	0
14.	-	Auszahlungen der sozialen Sicherung	0,00	0	0	0	0	0
15.	-	Zinsauszahlungen und sonstige Finanzauszahlungen	0,00	0	0	0	0	0
16.	-	Sonstige laufende Auszahlungen	0,00	0	0	0	0	0
17.	**=**	**Summe der laufenden Auszahlungen (Summe der Nummern 10 bis 16)**	**16.892,18**	**40.700**	**55.000**	**35.000**	**33.000**	**33.000**
18.	**=**	**Jahresbezogener Saldo der laufenden Ein- und Auszahlungen vor planmäßiger Tilgung (Saldo der Nummern 9 und 17)**	**-16.710,86**	**-40.500**	**-47.600**	**-34.800**	**-32.800**	**-32.800**
18.1	**=**	**Saldo der Ein- und Auszahlungen aus internen Leistungsbeziehungen**	**0,00**	**0**	**0**	**0**	**0**	**0**
18.2	**=**	**Jahresbezogener Saldo der laufenden Ein- und Auszahlungen vor planmäßiger Tilgung nach Verrechnung der internen Leistungsbeziehungen (Summe der Nummern 18 und 18.1)**	**-16.710,86**	**-40.500**	**-47.600**	**-34.800**	**-32.800**	**-32.800**
19.	+	Einzahlungen aus Investitionszuwendungen	0,00	26.000	0	0	0	0
20.	+	Einzahlungen aus Beiträgen und ähnlichen Entgelten	12.425,28	0	12.400	12.400	12.400	12.400
21.	+	Einzahlungen aus Anlagevermögen	0,00	0	0	0	0	0
22.	+	Einzahlungen aus sonstigen Ausleihungen und Kreditgewährungen	0,00	0	0	0	0	0
23	+	Sonstige Investitionseinzahlungen	0,00	0	0	0	0	0
24.	**=**	**Summe der Einzahlungen aus Investitionstätigkeit (Summe der Nummern 19 bis 23)**	**12.425,28**	**26.000**	**12.400**	**12.400**	**12.400**	**12.400**
25.	-	Auszahlungen für Anlagevermögen	1.850,00	25.000	0	0	0	0
26.	-	Auszahlungen für sonstige Ausleihungen und Kreditgewährungen	0,00	0	0	0	0	0
27.	-	Sonstige Investitionsauszahlungen	0,00	0	0	0	0	0
28.	**=**	**Summe der Auszahlungen aus Investitionstätigkeit (Summe der Nummern 25 bis 27)**	**1.850,00**	**25.000**	**0**	**0**	**0**	**0**
29.	**=**	**Saldo der Ein- und Auszahlungen aus Investitionstätigkeit (Saldo der Nummern 24 und 28)**	**10.575,28**	**1.000**	**12.400**	**12.400**	**12.400**	**12.400**
30.	**=**	**Finanzmittelüberschuss/Finanzmittelfehlbetrag des Teilhaushaltes (Summe der Nummern 18.2 und 29)**	**-6.135,58**	**-39.500**	**-35.200**	**-22.400**	**-20.400**	**-20.400**

Teilfinanzhaushalt 2022 / 2023

Gemeinde: 15 Gemeinde Hohenmocker

Hauptproduktbereic	**5**	**Gestaltung Umwelt**
Produktbereich	**54**	**Verkehrsflächen und -anlagen, ÖPVN**
Produktgruppe	**541**	**Gemeindestraßen**
Produkt	**54100**	**Gemeindestraßen**

Nr.		Ein- und Auszahlungsarten (gem. § 4 Absatz 12 GemHVO-Doppik)	Ergebnisse des Haushalts-vorvorjahres	Ansätze des Haushalts-vorjahres einschl. Nachträge	Ansatz des ersten Haushalts-jahres	Ansatz des zweiten Haushalts-jahres	Planungs-daten des ersten Haushalts-folgejahres	Planungs-daten des zweiten Haushalts-folgejahres	
			2020	2021	2022	2023	2024	2025	
			in €	in €	in €	in €	in €	in €	
			1	2	3	4	5	6	
31.	+	Einzahlungen aus der Aufnahme von Krediten für Investitionen und Investitionsförderungsmaßnahmen	0,00	0	0	0	0	0	691 + 692
32.	-	Auszahlungen für planmäßige Tilgung von Krediten für Investitionen und Investitionsförderungsmaßnahmen	1.902,00	1.900	1.000	0	0	0	791 + 792
33.	-	Sonstige Auszahlungen zur Tilgung von Krediten für Investitionen und Investitionsförderungsmaßnahmen	0,00	0	0	0	0	0	791 + 792
34.	**=**	**Saldo der Ein- und Auszahlungen aus Krediten für Investitionen und Investitionsförderungsmaßnahmen (Nummer 31 abzüglich Nummern 32 und 33)**	**-1.902,00**	**-1.900**	**-1.000**	**0**	**0**	**0**	
35.	**=**	**Saldo der durchlaufenden Gelder und ungeklärten Zahlungsvorgänge**	**0,00**	**0**	**0**	**0**	**0**	**0**	**699 ./. 799**
36.	**=**	**Veränderung der Forderungen und Verbindlichkeiten aus Krediten zur Sicherung der Zahlungsfähigkeit gegenüber dem Amt (Summe der Nummern 30, 34 und 35)**	**-1.902,00**	**-1.900**	**-1.000**	**0**	**0**	**0**	

Teilfinanzhaushalt 2022 / 2023

Gemeinde: 15 Gemeinde Hohenmocker

Hauptproduktbereic	**5**	**Gestaltung Umwelt**
Produktbereich	**54**	**Verkehrsflächen und -anlagen, ÖPVN**
Produktgruppe	**542**	**Kreisstraßen**
Produkt	**54200**	**Kreisstraßen**

Nr.		Ein- und Auszahlungsarten (gem. § 4 Absatz 12 GemHVO-Doppik)	Ergebnisse des Haushalts-vorvorjahres	Ansätze des Haushalts-vorjahres einschl. Nachträge	Ansatz des ersten Haushalts-jahres	Ansatz des zweiten Haushalts-jahres	Planungs-daten des ersten Haushalts-folgejahres	Planungs-daten des zweiten Haushalts-folgejahres
			2020	2021	2022	2023	2024	2025
			in €	in €	in €	in €	in €	in €
			1	2	3	4	5	6
1.	+	Steuern und ähnliche Abgaben	0,00	0	0	0	0	0
2.	+	Zuwendungen, allgemeine Umlagen und sonstige Transfereinzahlungen	0,00	0	0	0	0	0
3.	+	Einzahlungen der sozialen Sicherung	0,00	0	0	0	0	0
4.	+	Öffentlich-rechtliche Leistungsentgelte	0,00	0	0	0	0	0
5.	+	Privatrechtliche Leistungsentgelte	0,00	0	0	0	0	0
6.	+	Kostenerstattungen und Kostenumlagen	0,00	0	0	0	0	0
7.	+	Zinseinzahlungen und sonstige Finanzeinzahlungen	0,00	0	0	0	0	0
8.	+	Sonstige laufende Einzahlungen	0,00	0	0	0	0	0
9.	**=**	**Summe der laufenden Einzahlungen (Summe der Nummern 1 bis 8)**	**0,00**	**0**	**0**	**0**	**0**	**0**
10.	-	Personalauszahlungen	0,00	0	0	0	0	0
11.	-	Versorgungsauszahlungen	0,00	0	0	0	0	0
12.	-	Auszahlungen für Sach- und Dienstleistungen	4.728,50	8.400	10.900	10.900	9.100	9.100
13.	-	Zuwendungen, Umlagen und sonstige Transferauszahlungen	0,00	0	0	0	0	0
14.	-	Auszahlungen der sozialen Sicherung	0,00	0	0	0	0	0
15.	-	Zinsauszahlungen und sonstige Finanzauszahlungen	0,00	0	0	0	0	0
16.	-	Sonstige laufende Auszahlungen	0,00	0	0	0	0	0
17.	**=**	**Summe der laufenden Auszahlungen (Summe der Nummern 10 bis 16)**	**4.728,50**	**8.400**	**10.900**	**10.900**	**9.100**	**9.100**
18.	**=**	**Jahresbezogener Saldo der laufenden Ein- und Auszahlungen vor planmäßiger Tilgung (Saldo der Nummern 9 und 17)**	**-4.728,50**	**-8.400**	**-10.900**	**-10.900**	**-9.100**	**-9.100**
18.1	**=**	**Saldo der Ein- und Auszahlungen aus internen Leistungsbeziehungen**	**0,00**	**0**	**0**	**0**	**0**	**0**
18.2	**=**	**Jahresbezogener Saldo der laufenden Ein- und Auszahlungen vor planmäßiger Tilgung nach Verrechnung der internen Leistungsbeziehungen (Summe der Nummern 18 und 18.1)**	**-4.728,50**	**-8.400**	**-10.900**	**-10.900**	**-9.100**	**-9.100**
19.	+	Einzahlungen aus Investitionszuwendungen	0,00	127.000	0	0	0	0
20.	+	Einzahlungen aus Beiträgen und ähnlichen Entgelten	966,37	0	0	0	0	0
21.	+	Einzahlungen aus Anlagevermögen	0,00	0	0	0	0	0
22.	+	Einzahlungen aus sonstigen Ausleihungen und Kreditgewährungen	0,00	0	0	0	0	0
23	+	Sonstige Investitionseinzahlungen	0,00	0	0	0	0	0
24.	**=**	**Summe der Einzahlungen aus Investitionstätigkeit (Summe der Nummern 19 bis 23)**	**966,37**	**127.000**	**0**	**0**	**0**	**0**
25.	-	Auszahlungen für Anlagevermögen	0,00	50.000	214.000	0	0	0
26.	-	Auszahlungen für sonstige Ausleihungen und Kreditgewährungen	0,00	0	0	0	0	0
27.	-	Sonstige Investitionsauszahlungen	0,00	0	0	0	0	0
28.	**=**	**Summe der Auszahlungen aus Investitionstätigkeit (Summe der Nummern 25 bis 27)**	**0,00**	**50.000**	**214.000**	**0**	**0**	**0**
29.	**=**	**Saldo der Ein- und Auszahlungen aus Investitionstätigkeit (Saldo der Nummern 24 und 28)**	**966,37**	**77.000**	**-214.000**	**0**	**0**	**0**
30.	**=**	**Finanzmittelüberschuss/Finanzmittelfehlbetrag des Teilhaushaltes (Summe der Nummern 18.2 und 29)**	**-3.762,13**	**68.600**	**-224.900**	**-10.900**	**-9.100**	**-9.100**

Teilfinanzhaushalt 2022 / 2023

Gemeinde: 15 Gemeinde Hohenmocker

Hauptproduktbereic	**5**	**Gestaltung Umwelt**
Produktbereich	**54**	**Verkehrsflächen und -anlagen, ÖPVN**
Produktgruppe	**542**	**Kreisstraßen**
Produkt	**54200**	**Kreisstraßen**

Nr.		Ein- und Auszahlungsarten (gem. § 4 Absatz 12 GemHVO-Doppik)	Ergebnisse des Haushalts-vorvorjahres	Ansätze des Haushalts-vorjahres einschl. Nachträge	Ansatz des ersten Haushalts-jahres	Ansatz des zweiten Haushalts-jahres	Planungs-daten des ersten Haushalts-folgejahres	Planungs-daten des zweiten Haushalts-folgejahres	
			2020	2021	2022	2023	2024	2025	
			in €	in €	in €	in €	in €	in €	
			1	2	3	4	5	6	
31.	+	Einzahlungen aus der Aufnahme von Krediten für Investitionen und Investitionsförderungsmaßnahmen	0,00	0	0	0	0	0	691 + 692
32.	-	Auszahlungen für planmäßige Tilgung von Krediten für Investitionen und Investitionsförderungsmaßnahmen	0,00	0	0	0	0	0	791 + 792
33.	-	Sonstige Auszahlungen zur Tilgung von Krediten für Investitionen und Investitionsförderungsmaßnahmen	0,00	0	0	0	0	0	791 + 792
34.	**=**	**Saldo der Ein- und Auszahlungen aus Krediten für Investitionen und Investitionsförderungsmaßnahmen (Nummer 31 abzüglich Nummern 32 und 33)**	**0,00**	**0**	**0**	**0**	**0**	**0**	
35.	**=**	**Saldo der durchlaufenden Gelder und ungeklärten Zahlungsvorgänge**	**0,00**	**0**	**0**	**0**	**0**	**0**	**699 ./. 799**
36.	**=**	**Veränderung der Forderungen und Verbindlichkeiten aus Krediten zur Sicherung der Zahlungsfähigkeit gegenüber dem Amt (Summe der Nummern 30, 34 und 35)**	**0,00**	**0**	**0**	**0**	**0**	**0**	

Teilfinanzhaushalt 2022 / 2023

Gemeinde: 15 Gemeinde Hohenmocker

Hauptproduktbereic	**5**	**Gestaltung Umwelt**
Produktbereich	**54**	**Verkehrsflächen und -anlagen, ÖPVN**
Produktgruppe	**543**	**Landesstraßen**
Produkt	**54300**	**Landesstraßen**

Nr.		Ein- und Auszahlungsarten (gem. § 4 Absatz 12 GemHVO-Doppik)	Ergebnisse des Haushalts-vorvorjahres	Ansätze des Haushalts-vorjahres einschl. Nachträge	Ansatz des ersten Haushalts-jahres	Ansatz des zweiten Haushalts-jahres	Planungs-daten des ersten Haushalts-folgejahres	Planungs-daten des zweiten Haushalts-folgejahres
			2020	2021	2022	2023	2024	2025
			in €	in €	in €	in €	in €	in €
			1	2	3	4	5	6
1.	+	Steuern und ähnliche Abgaben	0,00	0	0	0	0	0
2.	+	Zuwendungen, allgemeine Umlagen und sonstige Transfereinzahlungen	0,00	0	0	0	0	0
3.	+	Einzahlungen der sozialen Sicherung	0,00	0	0	0	0	0
4.	+	Öffentlich-rechtliche Leistungsentgelte	0,00	0	0	0	0	0
5.	+	Privatrechtliche Leistungsentgelte	0,00	0	0	0	0	0
6.	+	Kostenerstattungen und Kostenumlagen	0,00	0	0	0	0	0
7.	+	Zinseinzahlungen und sonstige Finanzeinzahlungen	0,00	0	0	0	0	0
8.	+	Sonstige laufende Einzahlungen	0,00	0	0	0	0	0
9.	**=**	**Summe der laufenden Einzahlungen (Summe der Nummern 1 bis 8)**	**0,00**	**0**	**0**	**0**	**0**	**0**
10.	-	Personalauszahlungen	0,00	0	0	0	0	0
11.	-	Versorgungsauszahlungen	0,00	0	0	0	0	0
12.	-	Auszahlungen für Sach- und Dienstleistungen	775,31	900	4.900	1.900	1.900	1.900
13.	-	Zuwendungen, Umlagen und sonstige Transferauszahlungen	0,00	0	0	0	0	0
14.	-	Auszahlungen der sozialen Sicherung	0,00	0	0	0	0	0
15.	-	Zinsauszahlungen und sonstige Finanzauszahlungen	0,00	0	0	0	0	0
16.	-	Sonstige laufende Auszahlungen	0,00	0	0	0	0	0
17.	**=**	**Summe der laufenden Auszahlungen (Summe der Nummern 10 bis 16)**	**775,31**	**900**	**4.900**	**1.900**	**1.900**	**1.900**
18.	**=**	**Jahresbezogener Saldo der laufenden Ein- und Auszahlungen vor planmäßiger Tilgung (Saldo der Nummern 9 und 17)**	**-775,31**	**-900**	**-4.900**	**-1.900**	**-1.900**	**-1.900**
18.1	**=**	**Saldo der Ein- und Auszahlungen aus internen Leistungsbeziehungen**	**0,00**	**0**	**0**	**0**	**0**	**0**
18.2	**=**	**Jahresbezogener Saldo der laufenden Ein- und Auszahlungen vor planmäßiger Tilgung nach Verrechnung der internen Leistungsbeziehungen (Summe der Nummern 18 und 18.1)**	**-775,31**	**-900**	**-4.900**	**-1.900**	**-1.900**	**-1.900**
19.	+	Einzahlungen aus Investitionszuwendungen	0,00	0	0	0	0	0
20.	+	Einzahlungen aus Beiträgen und ähnlichen Entgelten	0,00	0	0	0	0	0
21.	+	Einzahlungen aus Anlagevermögen	0,00	0	0	0	0	0
22.	+	Einzahlungen aus sonstigen Ausleihungen und Kreditgewährungen	0,00	0	0	0	0	0
23	+	Sonstige Investitionseinzahlungen	0,00	0	0	0	0	0
24.	**=**	**Summe der Einzahlungen aus Investitionstätigkeit (Summe der Nummern 19 bis 23)**	**0,00**	**0**	**0**	**0**	**0**	**0**
25.	-	Auszahlungen für Anlagevermögen	0,00	0	0	0	0	0
26.	-	Auszahlungen für sonstige Ausleihungen und Kreditgewährungen	0,00	0	0	0	0	0
27.	-	Sonstige Investitionsauszahlungen	0,00	0	0	0	0	0
28.	**=**	**Summe der Auszahlungen aus Investitionstätigkeit (Summe der Nummern 25 bis 27)**	**0,00**	**0**	**0**	**0**	**0**	**0**
29.	**=**	**Saldo der Ein- und Auszahlungen aus Investitionstätigkeit (Saldo der Nummern 24 und 28)**	**0,00**	**0**	**0**	**0**	**0**	**0**
30.	**=**	**Finanzmittelüberschuss/Finanzmittelfehlbetrag des Teilhaushaltes (Summe der Nummern 18.2 und 29)**	**-775,31**	**-900**	**-4.900**	**-1.900**	**-1.900**	**-1.900**

Teilfinanzhaushalt 2022 / 2023

Gemeinde: 15 Gemeinde Hohenmocker

Hauptproduktbereic	**5**	**Gestaltung Umwelt**
Produktbereich	**54**	**Verkehrsflächen und -anlagen, ÖPVN**
Produktgruppe	**543**	**Landesstraßen**
Produkt	**54300**	**Landesstraßen**

Nr.		Ein- und Auszahlungsarten (gem. § 4 Absatz 12 GemHVO-Doppik)	Ergebnisse des Haushalts-vorvorjahres	Ansätze des Haushalts-vorjahres einschl. Nachträge	Ansatz des ersten Haushalts-jahres	Ansatz des zweiten Haushalts-jahres	Planungs-daten des ersten Haushalts-folgejahres	Planungs-daten des zweiten Haushalts-folgejahres	
			2020	2021	2022	2023	2024	2025	
			in €	in €	in €	in €	in €	in €	
			1	2	3	4	5	6	
31.	+	Einzahlungen aus der Aufnahme von Krediten für Investitionen und Investitionsförderungsmaßnahmen	0,00	0	0	0	0	0	691 + 692
32.	-	Auszahlungen für planmäßige Tilgung von Krediten für Investitionen und Investitionsförderungsmaßnahmen	0,00	0	0	0	0	0	791 + 792
33.	-	Sonstige Auszahlungen zur Tilgung von Krediten für Investitionen und Investitionsförderungsmaßnahmen	0,00	0	0	0	0	0	791 + 792
34.	**=**	**Saldo der Ein- und Auszahlungen aus Krediten für Investitionen und Investitionsförderungsmaßnahmen (Nummer 31 abzüglich Nummern 32 und 33)**	**0,00**	**0**	**0**	**0**	**0**	**0**	
35.	**=**	**Saldo der durchlaufenden Gelder und ungeklärten Zahlungsvorgänge**	**0,00**	**0**	**0**	**0**	**0**	**0**	**699 ./. 799**
36.	**=**	**Veränderung der Forderungen und Verbindlichkeiten aus Krediten zur Sicherung der Zahlungsfähigkeit gegenüber dem Amt (Summe der Nummern 30, 34 und 35)**	**0,00**	**0**	**0**	**0**	**0**	**0**	

Teilfinanzhaushalt 2022 / 2023

Gemeinde: 15 Gemeinde Hohenmocker

Hauptproduktbereic	**5**	**Gestaltung Umwelt**
Produktbereich	**55**	**Natur- und Landschaftspflege**
Produktgruppe	**551**	**Öffentliches Grün, Landschaftsbau (ohne andere Produktzuordnung)**
Produkt	**55100**	**Park- und Grünflächen**

Nr.		Ein- und Auszahlungsarten (gem. § 4 Absatz 12 GemHVO-Doppik)	Ergebnisse des Haushalts-vorvorjahres	Ansätze des Haushalts-vorjahres einschl. Nachträge	Ansatz des ersten Haushalts-jahres	Ansatz des zweiten Haushalts-jahres	Planungs-daten des ersten Haushalts-folgejahres	Planungs-daten des zweiten Haushalts-folgejahres
			2020	2021	2022	2023	2024	2025
			in €	in €	in €	in €	in €	in €
			1	2	3	4	5	6
1.	+	Steuern und ähnliche Abgaben	0,00	0	0	0	0	0
2.	+	Zuwendungen, allgemeine Umlagen und sonstige Transfereinzahlungen	0,00	0	0	0	0	0
3.	+	Einzahlungen der sozialen Sicherung	0,00	0	0	0	0	0
4.	+	Öffentlich-rechtliche Leistungsentgelte	0,00	0	0	0	0	0
5.	+	Privatrechtliche Leistungsentgelte	0,00	0	0	0	0	0
6.	+	Kostenerstattungen und Kostenumlagen	0,00	0	0	0	0	0
7.	+	Zinseinzahlungen und sonstige Finanzeinzahlungen	0,00	0	0	0	0	0
8.	+	Sonstige laufende Einzahlungen	0,00	0	0	0	0	0
9.	**=**	**Summe der laufenden Einzahlungen (Summe der Nummern 1 bis 8)**	**0,00**	**0**	**0**	**0**	**0**	**0**
10.	-	Personalauszahlungen	18.926,40	20.800	30.200	34.700	35.300	36.000
11.	-	Versorgungsauszahlungen	0,00	0	0	0	0	0
12.	-	Auszahlungen für Sach- und Dienstleistungen	2.917,81	1.000	5.500	5.500	5.500	5.500
13.	-	Zuwendungen, Umlagen und sonstige Transferauszahlungen	0,00	500	0	0	0	0
14.	-	Auszahlungen der sozialen Sicherung	0,00	0	0	0	0	0
15.	-	Zinsauszahlungen und sonstige Finanzauszahlungen	0,00	0	0	0	0	0
16.	-	Sonstige laufende Auszahlungen	464,80	300	800	800	800	800
17.	**=**	**Summe der laufenden Auszahlungen (Summe der Nummern 10 bis 16)**	**22.309,01**	**22.600**	**36.500**	**41.000**	**41.600**	**42.300**
18.	**=**	**Jahresbezogener Saldo der laufenden Ein- und Auszahlungen vor planmäßiger Tilgung (Saldo der Nummern 9 und 17)**	**-22.309,01**	**-22.600**	**-36.500**	**-41.000**	**-41.600**	**-42.300**
18.1	**=**	**Saldo der Ein- und Auszahlungen aus internen Leistungsbeziehungen**	**0,00**	**0**	**0**	**0**	**0**	**0**
18.2	**=**	**Jahresbezogener Saldo der laufenden Ein- und Auszahlungen vor planmäßiger Tilgung nach Verrechnung der internen Leistungsbeziehungen (Summe der Nummern 18 und 18.1)**	**-22.309,01**	**-22.600**	**-36.500**	**-41.000**	**-41.600**	**-42.300**
19.	+	Einzahlungen aus Investitionszuwendungen	0,00	0	0	0	0	0
20.	+	Einzahlungen aus Beiträgen und ähnlichen Entgelten	0,00	0	0	0	0	0
21.	+	Einzahlungen aus Anlagevermögen	0,00	0	0	0	0	0
22.	+	Einzahlungen aus sonstigen Ausleihungen und Kreditgewährungen	0,00	0	0	0	0	0
23	+	Sonstige Investitionseinzahlungen	0,00	0	0	0	0	0
24.	**=**	**Summe der Einzahlungen aus Investitionstätigkeit (Summe der Nummern 19 bis 23)**	**0,00**	**0**	**0**	**0**	**0**	**0**
25.	-	Auszahlungen für Anlagevermögen	13.392,99	15.000	0	0	0	0
26.	-	Auszahlungen für sonstige Ausleihungen und Kreditgewährungen	0,00	0	0	0	0	0
27.	-	Sonstige Investitionsauszahlungen	0,00	0	0	0	0	0
28.	**=**	**Summe der Auszahlungen aus Investitionstätigkeit (Summe der Nummern 25 bis 27)**	**13.392,99**	**15.000**	**0**	**0**	**0**	**0**
29.	**=**	**Saldo der Ein- und Auszahlungen aus Investitionstätigkeit (Saldo der Nummern 24 und 28)**	**-13.392,99**	**-15.000**	**0**	**0**	**0**	**0**
30.	**=**	**Finanzmittelüberschuss/Finanzmittelfehlbetrag des Teilhaushaltes (Summe der Nummern 18.2 und 29)**	**-35.702,00**	**-37.600**	**-36.500**	**-41.000**	**-41.600**	**-42.300**

Teilfinanzhaushalt 2022 / 2023

Gemeinde: 15 Gemeinde Hohenmocker

Hauptproduktbereic	**5**	**Gestaltung Umwelt**
Produktbereich	**55**	**Natur- und Landschaftspflege**
Produktgruppe	**551**	**Öffentliches Grün, Landschaftsbau (ohne andere Produktzuordnung)**
Produkt	**55100**	**Park- und Grünflächen**

Nr.		Ein- und Auszahlungsarten (gem. § 4 Absatz 12 GemHVO-Doppik)	Ergebnisse des Haushalts-vorvorjahres	Ansätze des Haushalts-vorjahres einschl. Nachträge	Ansatz des ersten Haushalts-jahres	Ansatz des zweiten Haushalts-jahres	Planungs-daten des ersten Haushalts-folgejahres	Planungs-daten des zweiten Haushalts-folgejahres	
			2020	2021	2022	2023	2024	2025	
			in €	in €	in €	in €	in €	in €	
			1	2	3	4	5	6	
31.	+	Einzahlungen aus der Aufnahme von Krediten für Investitionen und Investitionsförderungsmaßnahmen	0,00	0	0	0	0	0	691 + 692
32.	-	Auszahlungen für planmäßige Tilgung von Krediten für Investitionen und Investitionsförderungsmaßnahmen	0,00	0	0	0	0	0	791 + 792
33.	-	Sonstige Auszahlungen zur Tilgung von Krediten für Investitionen und Investitionsförderungsmaßnahmen	0,00	0	0	0	0	0	791 + 792
34.	**=**	**Saldo der Ein- und Auszahlungen aus Krediten für Investitionen und Investitionsförderungsmaßnahmen (Nummer 31 abzüglich Nummern 32 und 33)**	**0,00**	**0**	**0**	**0**	**0**	**0**	
35.	**=**	**Saldo der durchlaufenden Gelder und ungeklärten Zahlungsvorgänge**	**0,00**	**0**	**0**	**0**	**0**	**0**	**699 ./. 799**
36.	**=**	**Veränderung der Forderungen und Verbindlichkeiten aus Krediten zur Sicherung der Zahlungsfähigkeit gegenüber dem Amt (Summe der Nummern 30, 34 und 35)**	**0,00**	**0**	**0**	**0**	**0**	**0**	

Teilfinanzhaushalt 2022 / 2023

Gemeinde: 15 Gemeinde Hohenmocker

Hauptproduktbereic	**5**	**Gestaltung Umwelt**
Produktbereich	**55**	**Natur- und Landschaftspflege**
Produktgruppe	**552**	**Öffentliche Gewässer, Wasserbauliche Anlagen, Gewässerschutz**
Produkt	**55200**	**Öffentliche Gewässer,Wasserbauliche Anlagen**

Nr.		Ein- und Auszahlungsarten (gem. § 4 Absatz 12 GemHVO-Doppik)	Ergebnisse des Haushalts-vorvorjahres	Ansätze des Haushalts-vorjahres einschl. Nachträge	Ansatz des ersten Haushalts-jahres	Ansatz des zweiten Haushalts-jahres	Planungs-daten des ersten Haushalts-folgejahres	Planungs-daten des zweiten Haushalts-folgejahres
			2020	2021	2022	2023	2024	2025
			in €	in €	in €	in €	in €	in €
			1	2	3	4	5	6
1.	+	Steuern und ähnliche Abgaben	0,00	0	0	0	0	0
2.	+	Zuwendungen, allgemeine Umlagen und sonstige Transfereinzahlungen	0,00	0	0	0	0	0
3.	+	Einzahlungen der sozialen Sicherung	0,00	0	0	0	0	0
4.	+	Öffentlich-rechtliche Leistungsentgelte	37.574,71	36.000	39.000	39.000	39.000	39.000
5.	+	Privatrechtliche Leistungsentgelte	0,00	0	0	0	0	0
6.	+	Kostenerstattungen und Kostenumlagen	0,00	0	0	0	0	0
7.	+	Zinseinzahlungen und sonstige Finanzeinzahlungen	0,00	0	0	0	0	0
8.	+	Sonstige laufende Einzahlungen	0,00	0	0	0	0	0
9.	**=**	**Summe der laufenden Einzahlungen (Summe der Nummern 1 bis 8)**	**37.574,71**	**36.000**	**39.000**	**39.000**	**39.000**	**39.000**
10.	-	Personalauszahlungen	0,00	0	0	0	0	0
11.	-	Versorgungsauszahlungen	0,00	0	0	0	0	0
12.	-	Auszahlungen für Sach- und Dienstleistungen	37.763,97	38.000	51.000	41.000	41.000	41.000
13.	-	Zuwendungen, Umlagen und sonstige Transferauszahlungen	0,00	0	0	0	0	0
14.	-	Auszahlungen der sozialen Sicherung	0,00	0	0	0	0	0
15.	-	Zinsauszahlungen und sonstige Finanzauszahlungen	0,00	0	0	0	0	0
16.	-	Sonstige laufende Auszahlungen	0,00	0	0	0	0	0
17.	**=**	**Summe der laufenden Auszahlungen (Summe der Nummern 10 bis 16)**	**37.763,97**	**38.000**	**51.000**	**41.000**	**41.000**	**41.000**
18.	**=**	**Jahresbezogener Saldo der laufenden Ein- und Auszahlungen vor planmäßiger Tilgung (Saldo der Nummern 9 und 17)**	**-189,26**	**-2.000**	**-12.000**	**-2.000**	**-2.000**	**-2.000**
18.1	**=**	**Saldo der Ein- und Auszahlungen aus internen Leistungsbeziehungen**	**0,00**	**0**	**0**	**0**	**0**	**0**
18.2	**=**	**Jahresbezogener Saldo der laufenden Ein- und Auszahlungen vor planmäßiger Tilgung nach Verrechnung der internen Leistungsbeziehungen (Summe der Nummern 18 und 18.1)**	**-189,26**	**-2.000**	**-12.000**	**-2.000**	**-2.000**	**-2.000**
19.	+	Einzahlungen aus Investitionszuwendungen	0,00	0	0	0	0	0
20.	+	Einzahlungen aus Beiträgen und ähnlichen Entgelten	0,00	0	0	0	0	0
21.	+	Einzahlungen aus Anlagevermögen	0,00	0	0	0	0	0
22.	+	Einzahlungen aus sonstigen Ausleihungen und Kreditgewährungen	0,00	0	0	0	0	0
23	+	Sonstige Investitionseinzahlungen	0,00	0	0	0	0	0
24.	**=**	**Summe der Einzahlungen aus Investitionstätigkeit (Summe der Nummern 19 bis 23)**	**0,00**	**0**	**0**	**0**	**0**	**0**
25.	-	Auszahlungen für Anlagevermögen	0,00	0	0	0	0	0
26.	-	Auszahlungen für sonstige Ausleihungen und Kreditgewährungen	0,00	0	0	0	0	0
27.	-	Sonstige Investitionsauszahlungen	0,00	0	0	0	0	0
28.	**=**	**Summe der Auszahlungen aus Investitionstätigkeit (Summe der Nummern 25 bis 27)**	**0,00**	**0**	**0**	**0**	**0**	**0**
29.	**=**	**Saldo der Ein- und Auszahlungen aus Investitionstätigkeit (Saldo der Nummern 24 und 28)**	**0,00**	**0**	**0**	**0**	**0**	**0**
30.	**=**	**Finanzmittelüberschuss/Finanzmittelfehlbetrag des Teilhaushaltes (Summe der Nummern 18.2 und 29)**	**-189,26**	**-2.000**	**-12.000**	**-2.000**	**-2.000**	**-2.000**

Teilfinanzhaushalt 2022 / 2023

Gemeinde: 15 Gemeinde Hohenmocker

Hauptproduktbereic	**5**	**Gestaltung Umwelt**
Produktbereich	**55**	**Natur- und Landschaftspflege**
Produktgruppe	**552**	**Öffentliche Gewässer, Wasserbauliche Anlagen, Gewässerschutz**
Produkt	**55200**	**Öffentliche Gewässer,Wasserbauliche Anlagen**

Nr.		Ein- und Auszahlungsarten (gem. § 4 Absatz 12 GemHVO-Doppik)	Ergebnisse des Haushalts-vorvorjahres	Ansätze des Haushalts-vorjahres einschl. Nachträge	Ansatz des ersten Haushalts-jahres	Ansatz des zweiten Haushalts-jahres	Planungs-daten des ersten Haushalts-folgejahres	Planungs-daten des zweiten Haushalts-folgejahres	
			2020	2021	2022	2023	2024	2025	
			in €	in €	in €	in €	in €	in €	
			1	2	3	4	5	6	
31.	+	Einzahlungen aus der Aufnahme von Krediten für Investitionen und Investitionsförderungsmaßnahmen	0,00	0	0	0	0	0	691 + 692
32.	-	Auszahlungen für planmäßige Tilgung von Krediten für Investitionen und Investitionsförderungsmaßnahmen	0,00	0	0	0	0	0	791 + 792
33.	-	Sonstige Auszahlungen zur Tilgung von Krediten für Investitionen und Investitionsförderungsmaßnahmen	0,00	0	0	0	0	0	791 + 792
34.	**=**	**Saldo der Ein- und Auszahlungen aus Krediten für Investitionen und Investitionsförderungsmaßnahmen (Nummer 31 abzüglich Nummern 32 und 33)**	**0,00**	**0**	**0**	**0**	**0**	**0**	
35.	**=**	**Saldo der durchlaufenden Gelder und ungeklärten Zahlungsvorgänge**	**0,00**	**0**	**0**	**0**	**0**	**0**	**699 ./. 799**
36.	**=**	**Veränderung der Forderungen und Verbindlichkeiten aus Krediten zur Sicherung der Zahlungsfähigkeit gegenüber dem Amt (Summe der Nummern 30, 34 und 35)**	**0,00**	**0**	**0**	**0**	**0**	**0**	

Teilfinanzhaushalt 2022 / 2023

Gemeinde: 15 Gemeinde Hohenmocker

Hauptproduktbereic	**5**	**Gestaltung Umwelt**
Produktbereich	**55**	**Natur- und Landschaftspflege**
Produktgruppe	**553**	**Friedhofs- und Bestattungswesen**
Produkt	**55300**	**Friedhof in Hohenbrünzow**

Nr.		Ein- und Auszahlungsarten (gem. § 4 Absatz 12 GemHVO-Doppik)	Ergebnisse des Haushalts-vorvorjahres	Ansätze des Haushalts-vorjahres einschl. Nachträge	Ansatz des ersten Haushalts-jahres	Ansatz des zweiten Haushalts-jahres	Planungs-daten des ersten Haushalts-folgejahres	Planungs-daten des zweiten Haushalts-folgejahres
			2020	2021	2022	2023	2024	2025
			in €	in €	in €	in €	in €	in €
			1	2	3	4	5	6
1.	+	Steuern und ähnliche Abgaben	0,00	0	0	0	0	0
2.	+	Zuwendungen, allgemeine Umlagen und sonstige Transfereinzahlungen	0,00	0	0	0	0	0
3.	+	Einzahlungen der sozialen Sicherung	0,00	0	0	0	0	0
4.	+	Öffentlich-rechtliche Leistungsentgelte	1.339,86	200	200	200	200	200
5.	+	Privatrechtliche Leistungsentgelte	0,00	0	0	0	0	0
6.	+	Kostenerstattungen und Kostenumlagen	0,00	0	0	0	0	0
7.	+	Zinseinzahlungen und sonstige Finanzeinzahlungen	0,00	0	0	0	0	0
8.	+	Sonstige laufende Einzahlungen	0,00	0	0	0	0	0
9.	**=**	**Summe der laufenden Einzahlungen (Summe der Nummern 1 bis 8)**	**1.339,86**	**200**	**200**	**200**	**200**	**200**
10.	-	Personalauszahlungen	0,00	0	0	0	0	0
11.	-	Versorgungsauszahlungen	0,00	0	0	0	0	0
12.	-	Auszahlungen für Sach- und Dienstleistungen	1.203,12	31.200	37.400	168.400	1.500	1.500
13.	-	Zuwendungen, Umlagen und sonstige Transferauszahlungen	0,00	0	0	0	0	0
14.	-	Auszahlungen der sozialen Sicherung	0,00	0	0	0	0	0
15.	-	Zinsauszahlungen und sonstige Finanzauszahlungen	0,00	0	0	0	0	0
16.	-	Sonstige laufende Auszahlungen	73,55	100	100	100	100	100
17.	**=**	**Summe der laufenden Auszahlungen (Summe der Nummern 10 bis 16)**	**1.276,67**	**31.300**	**37.500**	**168.500**	**1.600**	**1.600**
18.	**=**	**Jahresbezogener Saldo der laufenden Ein- und Auszahlungen vor planmäßiger Tilgung (Saldo der Nummern 9 und 17)**	**63,19**	**-31.100**	**-37.300**	**-168.300**	**-1.400**	**-1.400**
18.1	**=**	**Saldo der Ein- und Auszahlungen aus internen Leistungsbeziehungen**	**0,00**	**0**	**0**	**0**	**0**	**0**
18.2	**=**	**Jahresbezogener Saldo der laufenden Ein- und Auszahlungen vor planmäßiger Tilgung nach Verrechnung der internen Leistungsbeziehungen (Summe der Nummern 18 und 18.1)**	**63,19**	**-31.100**	**-37.300**	**-168.300**	**-1.400**	**-1.400**
19.	+	Einzahlungen aus Investitionszuwendungen	0,00	0	0	0	0	0
20.	+	Einzahlungen aus Beiträgen und ähnlichen Entgelten	0,00	0	0	0	0	0
21.	+	Einzahlungen aus Anlagevermögen	0,00	0	0	0	0	0
22.	+	Einzahlungen aus sonstigen Ausleihungen und Kreditgewährungen	0,00	0	0	0	0	0
23	+	Sonstige Investitionseinzahlungen	0,00	0	0	0	0	0
24.	**=**	**Summe der Einzahlungen aus Investitionstätigkeit (Summe der Nummern 19 bis 23)**	**0,00**	**0**	**0**	**0**	**0**	**0**
25.	-	Auszahlungen für Anlagevermögen	0,00	0	0	0	0	0
26.	-	Auszahlungen für sonstige Ausleihungen und Kreditgewährungen	0,00	0	0	0	0	0
27.	-	Sonstige Investitionsauszahlungen	0,00	0	0	0	0	0
28.	**=**	**Summe der Auszahlungen aus Investitionstätigkeit (Summe der Nummern 25 bis 27)**	**0,00**	**0**	**0**	**0**	**0**	**0**
29.	**=**	**Saldo der Ein- und Auszahlungen aus Investitionstätigkeit (Saldo der Nummern 24 und 28)**	**0,00**	**0**	**0**	**0**	**0**	**0**
30.	**=**	**Finanzmittelüberschuss/Finanzmittelfehlbetrag des Teilhaushaltes (Summe der Nummern 18.2 und 29)**	**63,19**	**-31.100**	**-37.300**	**-168.300**	**-1.400**	**-1.400**

Teilfinanzhaushalt 2022 / 2023

Gemeinde: 15 Gemeinde Hohenmocker

Hauptproduktbereic	**5**	**Gestaltung Umwelt**
Produktbereich	**55**	**Natur- und Landschaftspflege**
Produktgruppe	**553**	**Friedhofs- und Bestattungswesen**
Produkt	**55300**	**Friedhof in Hohenbrünzow**

Nr.		Ein- und Auszahlungsarten (gem. § 4 Absatz 12 GemHVO-Doppik)	Ergebnisse des Haushalts-vorvorjahres	Ansätze des Haushalts-vorjahres einschl. Nachträge	Ansatz des ersten Haushalts-jahres	Ansatz des zweiten Haushalts-jahres	Planungs-daten des ersten Haushalts-folgejahres	Planungs-daten des zweiten Haushalts-folgejahres	
			2020	2021	2022	2023	2024	2025	
			in €	in €	in €	in €	in €	in €	
			1	2	3	4	5	6	
31.	+	Einzahlungen aus der Aufnahme von Krediten für Investitionen und Investitionsförderungsmaßnahmen	0,00	0	0	0	0	0	691 + 692
32.	-	Auszahlungen für planmäßige Tilgung von Krediten für Investitionen und Investitionsförderungsmaßnahmen	0,00	0	0	0	0	0	791 + 792
33.	-	Sonstige Auszahlungen zur Tilgung von Krediten für Investitionen und Investitionsförderungsmaßnahmen	0,00	0	0	0	0	0	791 + 792
34.	**=**	**Saldo der Ein- und Auszahlungen aus Krediten für Investitionen und Investitionsförderungsmaßnahmen (Nummer 31 abzüglich Nummern 32 und 33)**	**0,00**	**0**	**0**	**0**	**0**	**0**	
35.	**=**	**Saldo der durchlaufenden Gelder und ungeklärten Zahlungsvorgänge**	**0,00**	**0**	**0**	**0**	**0**	**0**	**699 ./. 799**
36.	**=**	**Veränderung der Forderungen und Verbindlichkeiten aus Krediten zur Sicherung der Zahlungsfähigkeit gegenüber dem Amt (Summe der Nummern 30, 34 und 35)**	**0,00**	**0**	**0**	**0**	**0**	**0**	

Teilfinanzhaushalt 2022 / 2023

Gemeinde: 15 Gemeinde Hohenmocker

Hauptproduktbereic	**5**	**Gestaltung Umwelt**
Produktbereich	**55**	**Natur- und Landschaftspflege**
Produktgruppe	**555**	**Land- und Fortswirtschaft**
Produkt	**55500**	**Land- und Forstwirtschaft**

Nr.		Ein- und Auszahlungsarten (gem. § 4 Absatz 12 GemHVO-Doppik)	Ergebnisse des Haushalts-vorvorjahres	Ansätze des Haushalts-vorjahres einschl. Nachträge	Ansatz des ersten Haushalts-jahres	Ansatz des zweiten Haushalts-jahres	Planungs-daten des ersten Haushalts-folgejahres	Planungs-daten des zweiten Haushalts-folgejahres
			2020	2021	2022	2023	2024	2025
			in €	in €	in €	in €	in €	in €
			1	2	3	4	5	6
1.	+	Steuern und ähnliche Abgaben	0,00	0	0	0	0	0
2.	+	Zuwendungen, allgemeine Umlagen und sonstige Transfereinzahlungen	0,00	0	0	0	0	0
3.	+	Einzahlungen der sozialen Sicherung	0,00	0	0	0	0	0
4.	+	Öffentlich-rechtliche Leistungsentgelte	0,00	0	0	0	0	0
5.	+	Privatrechtliche Leistungsentgelte	6.406,45	4.200	4.200	4.200	4.200	4.200
6.	+	Kostenerstattungen und Kostenumlagen	0,00	0	0	0	0	0
7.	+	Zinseinzahlungen und sonstige Finanzeinzahlungen	0,00	0	0	0	0	0
8.	+	Sonstige laufende Einzahlungen	0,00	0	0	0	0	0
9.	**=**	**Summe der laufenden Einzahlungen (Summe der Nummern 1 bis 8)**	**6.406,45**	**4.200**	**4.200**	**4.200**	**4.200**	**4.200**
10.	-	Personalauszahlungen	0,00	0	0	0	0	0
11.	-	Versorgungsauszahlungen	0,00	0	0	0	0	0
12.	-	Auszahlungen für Sach- und Dienstleistungen	0,00	0	0	0	0	0
13.	-	Zuwendungen, Umlagen und sonstige Transferauszahlungen	0,00	0	0	0	0	0
14.	-	Auszahlungen der sozialen Sicherung	0,00	0	0	0	0	0
15.	-	Zinsauszahlungen und sonstige Finanzauszahlungen	0,00	0	0	0	0	0
16.	-	Sonstige laufende Auszahlungen	0,00	0	0	0	0	0
17.	**=**	**Summe der laufenden Auszahlungen (Summe der Nummern 10 bis 16)**	**0,00**	**0**	**0**	**0**	**0**	**0**
18.	**=**	**Jahresbezogener Saldo der laufenden Ein- und Auszahlungen vor planmäßiger Tilgung (Saldo der Nummern 9 und 17)**	**6.406,45**	**4.200**	**4.200**	**4.200**	**4.200**	**4.200**
18.1	**=**	**Saldo der Ein- und Auszahlungen aus internen Leistungsbeziehungen**	**0,00**	**0**	**0**	**0**	**0**	**0**
18.2	**=**	**Jahresbezogener Saldo der laufenden Ein- und Auszahlungen vor planmäßiger Tilgung nach Verrechnung der internen Leistungsbeziehungen (Summe der Nummern 18 und 18.1)**	**6.406,45**	**4.200**	**4.200**	**4.200**	**4.200**	**4.200**
19.	+	Einzahlungen aus Investitionszuwendungen	0,00	0	0	0	0	0
20.	+	Einzahlungen aus Beiträgen und ähnlichen Entgelten	0,00	0	0	0	0	0
21.	+	Einzahlungen aus Anlagevermögen	0,00	0	0	0	0	0
22.	+	Einzahlungen aus sonstigen Ausleihungen und Kreditgewährungen	0,00	0	0	0	0	0
23	+	Sonstige Investitionseinzahlungen	0,00	0	0	0	0	0
24.	**=**	**Summe der Einzahlungen aus Investitionstätigkeit (Summe der Nummern 19 bis 23)**	**0,00**	**0**	**0**	**0**	**0**	**0**
25.	-	Auszahlungen für Anlagevermögen	0,00	0	0	0	0	0
26.	-	Auszahlungen für sonstige Ausleihungen und Kreditgewährungen	0,00	0	0	0	0	0
27.	-	Sonstige Investitionsauszahlungen	0,00	0	0	0	0	0
28.	**=**	**Summe der Auszahlungen aus Investitionstätigkeit (Summe der Nummern 25 bis 27)**	**0,00**	**0**	**0**	**0**	**0**	**0**
29.	**=**	**Saldo der Ein- und Auszahlungen aus Investitionstätigkeit (Saldo der Nummern 24 und 28)**	**0,00**	**0**	**0**	**0**	**0**	**0**
30.	**=**	**Finanzmittelüberschuss/Finanzmittelfehlbetrag des Teilhaushaltes (Summe der Nummern 18.2 und 29)**	**6.406,45**	**4.200**	**4.200**	**4.200**	**4.200**	**4.200**

Teilfinanzhaushalt 2022 / 2023

Gemeinde: 15 Gemeinde Hohenmocker

Hauptproduktbereic	**5**	**Gestaltung Umwelt**
Produktbereich	**55**	**Natur- und Landschaftspflege**
Produktgruppe	**555**	**Land- und Fortswirtschaft**
Produkt	**55500**	**Land- und Forstwirtschaft**

Nr.		Ein- und Auszahlungsarten (gem. § 4 Absatz 12 GemHVO-Doppik)	Ergebnisse des Haushalts-vorvorjahres	Ansätze des Haushalts-vorjahres einschl. Nachträge	Ansatz des ersten Haushalts-jahres	Ansatz des zweiten Haushalts-jahres	Planungs-daten des ersten Haushalts-folgejahres	Planungs-daten des zweiten Haushalts-folgejahres	
			2020	2021	2022	2023	2024	2025	
			in €	in €	in €	in €	in €	in €	
			1	2	3	4	5	6	
31.	+	Einzahlungen aus der Aufnahme von Krediten für Investitionen und Investitionsförderungsmaßnahmen	0,00	0	0	0	0	0	691 + 692
32.	-	Auszahlungen für planmäßige Tilgung von Krediten für Investitionen und Investitionsförderungsmaßnahmen	0,00	0	0	0	0	0	791 + 792
33.	-	Sonstige Auszahlungen zur Tilgung von Krediten für Investitionen und Investitionsförderungsmaßnahmen	0,00	0	0	0	0	0	791 + 792
34.	**=**	**Saldo der Ein- und Auszahlungen aus Krediten für Investitionen und Investitionsförderungsmaßnahmen (Nummer 31 abzüglich Nummern 32 und 33)**	**0,00**	**0**	**0**	**0**	**0**	**0**	
35.	**=**	**Saldo der durchlaufenden Gelder und ungeklärten Zahlungsvorgänge**	**0,00**	**0**	**0**	**0**	**0**	**0**	**699 ./. 799**
36.	**=**	**Veränderung der Forderungen und Verbindlichkeiten aus Krediten zur Sicherung der Zahlungsfähigkeit gegenüber dem Amt (Summe der Nummern 30, 34 und 35)**	**0,00**	**0**	**0**	**0**	**0**	**0**	

Teilfinanzhaushalt 2022 / 2023

Gemeinde: 15 Gemeinde Hohenmocker

Hauptproduktbereic	**5**	**Gestaltung Umwelt**
Produktbereich	**57**	**Wirtschaft und Tourismus**
Produktgruppe	**571**	**Wirtschaftsförderung**
Produkt	**57100**	**Sachkostenzuschüsse für AGH an Förderverein**

Nr.		Ein- und Auszahlungsarten (gem. § 4 Absatz 12 GemHVO-Doppik)	Ergebnisse des Haushalts-vorvorjahres	Ansätze des Haushalts-vorjahres einschl. Nachträge	Ansatz des ersten Haushalts-jahres	Ansatz des zweiten Haushalts-jahres	Planungs-daten des ersten Haushalts-folgejahres	Planungs-daten des zweiten Haushalts-folgejahres
			2020	2021	2022	2023	2024	2025
			in €	in €	in €	in €	in €	in €
			1	2	3	4	5	6
1.	+	Steuern und ähnliche Abgaben	0,00	0	0	0	0	0
2.	+	Zuwendungen, allgemeine Umlagen und sonstige Transfereinzahlungen	0,00	0	0	0	0	0
3.	+	Einzahlungen der sozialen Sicherung	0,00	0	0	0	0	0
4.	+	Öffentlich-rechtliche Leistungsentgelte	0,00	0	0	0	0	0
5.	+	Privatrechtliche Leistungsentgelte	0,00	0	0	0	0	0
6.	+	Kostenerstattungen und Kostenumlagen	0,00	0	0	0	0	0
7.	+	Zinseinzahlungen und sonstige Finanzeinzahlungen	0,00	0	0	0	0	0
8.	+	Sonstige laufende Einzahlungen	0,00	0	0	0	0	0
9.	**=**	**Summe der laufenden Einzahlungen (Summe der Nummern 1 bis 8)**	**0,00**	**0**	**0**	**0**	**0**	**0**
10.	-	Personalauszahlungen	0,00	0	0	0	0	0
11.	-	Versorgungsauszahlungen	0,00	0	0	0	0	0
12.	-	Auszahlungen für Sach- und Dienstleistungen	0,00	0	0	0	0	0
13.	-	Zuwendungen, Umlagen und sonstige Transferauszahlungen	7.626,46	8.000	0	0	0	0
14.	-	Auszahlungen der sozialen Sicherung	0,00	0	0	0	0	0
15.	-	Zinsauszahlungen und sonstige Finanzauszahlungen	0,00	0	0	0	0	0
16.	-	Sonstige laufende Auszahlungen	0,00	0	0	0	0	0
17.	**=**	**Summe der laufenden Auszahlungen (Summe der Nummern 10 bis 16)**	**7.626,46**	**8.000**	**0**	**0**	**0**	**0**
18.	**=**	**Jahresbezogener Saldo der laufenden Ein- und Auszahlungen vor planmäßiger Tilgung (Saldo der Nummern 9 und 17)**	**-7.626,46**	**-8.000**	**0**	**0**	**0**	**0**
18.1	**=**	**Saldo der Ein- und Auszahlungen aus internen Leistungsbeziehungen**	**0,00**	**0**	**0**	**0**	**0**	**0**
18.2	**=**	**Jahresbezogener Saldo der laufenden Ein- und Auszahlungen vor planmäßiger Tilgung nach Verrechnung der internen Leistungsbeziehungen (Summe der Nummern 18 und 18.1)**	**-7.626,46**	**-8.000**	**0**	**0**	**0**	**0**
19.	+	Einzahlungen aus Investitionszuwendungen	0,00	0	0	0	0	0
20.	+	Einzahlungen aus Beiträgen und ähnlichen Entgelten	0,00	0	0	0	0	0
21.	+	Einzahlungen aus Anlagevermögen	0,00	0	0	0	0	0
22.	+	Einzahlungen aus sonstigen Ausleihungen und Kreditgewährungen	0,00	0	0	0	0	0
23	+	Sonstige Investitionseinzahlungen	0,00	0	0	0	0	0
24.	**=**	**Summe der Einzahlungen aus Investitionstätigkeit (Summe der Nummern 19 bis 23)**	**0,00**	**0**	**0**	**0**	**0**	**0**
25.	-	Auszahlungen für Anlagevermögen	0,00	0	0	0	0	0
26.	-	Auszahlungen für sonstige Ausleihungen und Kreditgewährungen	0,00	0	0	0	0	0
27.	-	Sonstige Investitionsauszahlungen	0,00	0	0	0	0	0
28.	**=**	**Summe der Auszahlungen aus Investitionstätigkeit (Summe der Nummern 25 bis 27)**	**0,00**	**0**	**0**	**0**	**0**	**0**
29.	**=**	**Saldo der Ein- und Auszahlungen aus Investitionstätigkeit (Saldo der Nummern 24 und 28)**	**0,00**	**0**	**0**	**0**	**0**	**0**
30.	**=**	**Finanzmittelüberschuss/Finanzmittelfehlbetrag des Teilhaushaltes (Summe der Nummern 18.2 und 29)**	**-7.626,46**	**-8.000**	**0**	**0**	**0**	**0**

Teilfinanzhaushalt 2022 / 2023

Gemeinde: 15 Gemeinde Hohenmocker

Hauptproduktbereic	**5**	**Gestaltung Umwelt**
Produktbereich	**57**	**Wirtschaft und Tourismus**
Produktgruppe	**571**	**Wirtschaftsförderung**
Produkt	**57100**	**Sachkostenzuschüsse für AGH an Förderverein**

Nr.		Ein- und Auszahlungsarten (gem. § 4 Absatz 12 GemHVO-Doppik)	Ergebnisse des Haushalts-vorvorjahres	Ansätze des Haushalts-vorjahres einschl. Nachträge	Ansatz des ersten Haushalts-jahres	Ansatz des zweiten Haushalts-jahres	Planungs-daten des ersten Haushalts-folgejahres	Planungs-daten des zweiten Haushalts-folgejahres	
			2020	2021	2022	2023	2024	2025	
			in €	in €	in €	in €	in €	in €	
			1	2	3	4	5	6	
31.	+	Einzahlungen aus der Aufnahme von Krediten für Investitionen und Investitionsförderungsmaßnahmen	0,00	0	0	0	0	0	691 + 692
32.	-	Auszahlungen für planmäßige Tilgung von Krediten für Investitionen und Investitionsförderungsmaßnahmen	0,00	0	0	0	0	0	791 + 792
33.	-	Sonstige Auszahlungen zur Tilgung von Krediten für Investitionen und Investitionsförderungsmaßnahmen	0,00	0	0	0	0	0	791 + 792
34.	**=**	**Saldo der Ein- und Auszahlungen aus Krediten für Investitionen und Investitionsförderungsmaßnahmen (Nummer 31 abzüglich Nummern 32 und 33)**	**0,00**	**0**	**0**	**0**	**0**	**0**	
35.	**=**	**Saldo der durchlaufenden Gelder und ungeklärten Zahlungsvorgänge**	**0,00**	**0**	**0**	**0**	**0**	**0**	**699 ./. 799**
36.	**=**	**Veränderung der Forderungen und Verbindlichkeiten aus Krediten zur Sicherung der Zahlungsfähigkeit gegenüber dem Amt (Summe der Nummern 30, 34 und 35)**	**0,00**	**0**	**0**	**0**	**0**	**0**	

Teilfinanzhaushalt 2022 / 2023

Gemeinde: 15 Gemeinde Hohenmocker

Hauptproduktbereic	**5**	**Gestaltung Umwelt**
Produktbereich	**57**	**Wirtschaft und Tourismus**
Produktgruppe	**573**	**Allgemeine Einrichtungen und Unternehmen**
Produkt	**57301**	**Gemeindehaus Hohenbrünzow**

Nr.		Ein- und Auszahlungsarten (gem. § 4 Absatz 12 GemHVO-Doppik)	Ergebnisse des Haushalts-vorvorjahres	Ansätze des Haushalts-vorjahres einschl. Nachträge	Ansatz des ersten Haushalts-jahres	Ansatz des zweiten Haushalts-jahres	Planungs-daten des ersten Haushalts-folgejahres	Planungs-daten des zweiten Haushalts-folgejahres
			2020	2021	2022	2023	2024	2025
			in €	in €	in €	in €	in €	in €
			1	2	3	4	5	6
1.	+	Steuern und ähnliche Abgaben	0,00	0	0	0	0	0
2.	+	Zuwendungen, allgemeine Umlagen und sonstige Transfereinzahlungen	0,00	0	0	0	0	0
3.	+	Einzahlungen der sozialen Sicherung	0,00	0	0	0	0	0
4.	+	Öffentlich-rechtliche Leistungsentgelte	0,00	0	0	0	0	0
5.	+	Privatrechtliche Leistungsentgelte	170,00	500	500	500	500	500
6.	+	Kostenerstattungen und Kostenumlagen	0,00	0	0	0	0	0
7.	+	Zinseinzahlungen und sonstige Finanzeinzahlungen	0,00	0	0	0	0	0
8.	+	Sonstige laufende Einzahlungen	0,00	0	0	0	0	0
9.	**=**	**Summe der laufenden Einzahlungen (Summe der Nummern 1 bis 8)**	**170,00**	**500**	**500**	**500**	**500**	**500**
10.	-	Personalauszahlungen	1.918,02	2.100	2.200	2.500	2.500	2.600
11.	-	Versorgungsauszahlungen	0,00	0	0	0	0	0
12.	-	Auszahlungen für Sach- und Dienstleistungen	9.184,27	4.300	4.800	4.800	4.800	4.800
13.	-	Zuwendungen, Umlagen und sonstige Transferauszahlungen	0,00	0	0	0	0	0
14.	-	Auszahlungen der sozialen Sicherung	0,00	0	0	0	0	0
15.	-	Zinsauszahlungen und sonstige Finanzauszahlungen	0,00	0	0	0	0	0
16.	-	Sonstige laufende Auszahlungen	226,97	400	300	300	300	300
17.	**=**	**Summe der laufenden Auszahlungen (Summe der Nummern 10 bis 16)**	**11.329,26**	**6.800**	**7.300**	**7.600**	**7.600**	**7.700**
18.	**=**	**Jahresbezogener Saldo der laufenden Ein- und Auszahlungen vor planmäßiger Tilgung (Saldo der Nummern 9 und 17)**	**-11.159,26**	**-6.300**	**-6.800**	**-7.100**	**-7.100**	**-7.200**
18.1	**=**	**Saldo der Ein- und Auszahlungen aus internen Leistungsbeziehungen**	**0,00**	**0**	**0**	**0**	**0**	**0**
18.2	**=**	**Jahresbezogener Saldo der laufenden Ein- und Auszahlungen vor planmäßiger Tilgung nach Verrechnung der internen Leistungsbeziehungen (Summe der Nummern 18 und 18.1)**	**-11.159,26**	**-6.300**	**-6.800**	**-7.100**	**-7.100**	**-7.200**
19.	+	Einzahlungen aus Investitionszuwendungen	0,00	0	0	0	0	0
20.	+	Einzahlungen aus Beiträgen und ähnlichen Entgelten	0,00	0	0	0	0	0
21.	+	Einzahlungen aus Anlagevermögen	0,00	0	0	0	0	0
22.	+	Einzahlungen aus sonstigen Ausleihungen und Kreditgewährungen	0,00	0	0	0	0	0
23	+	Sonstige Investitionseinzahlungen	0,00	0	0	0	0	0
24.	**=**	**Summe der Einzahlungen aus Investitionstätigkeit (Summe der Nummern 19 bis 23)**	**0,00**	**0**	**0**	**0**	**0**	**0**
25.	-	Auszahlungen für Anlagevermögen	0,00	0	0	0	0	0
26.	-	Auszahlungen für sonstige Ausleihungen und Kreditgewährungen	0,00	0	0	0	0	0
27.	-	Sonstige Investitionsauszahlungen	0,00	0	0	0	0	0
28.	**=**	**Summe der Auszahlungen aus Investitionstätigkeit (Summe der Nummern 25 bis 27)**	**0,00**	**0**	**0**	**0**	**0**	**0**
29.	**=**	**Saldo der Ein- und Auszahlungen aus Investitionstätigkeit (Saldo der Nummern 24 und 28)**	**0,00**	**0**	**0**	**0**	**0**	**0**
30.	**=**	**Finanzmittelüberschuss/Finanzmittelfehlbetrag des Teilhaushaltes (Summe der Nummern 18.2 und 29)**	**-11.159,26**	**-6.300**	**-6.800**	**-7.100**	**-7.100**	**-7.200**

Teilfinanzhaushalt 2022 / 2023

Gemeinde: 15 Gemeinde Hohenmocker

Hauptproduktbereic	**5**	**Gestaltung Umwelt**
Produktbereich	**57**	**Wirtschaft und Tourismus**
Produktgruppe	**573**	**Allgemeine Einrichtungen und Unternehmen**
Produkt	**57301**	**Gemeindehaus Hohenbrünzow**

Nr.		Ein- und Auszahlungsarten (gem. § 4 Absatz 12 GemHVO-Doppik)	Ergebnisse des Haushalts-vorvorjahres	Ansätze des Haushalts-vorjahres einschl. Nachträge	Ansatz des ersten Haushalts-jahres	Ansatz des zweiten Haushalts-jahres	Planungs-daten des ersten Haushalts-folgejahres	Planungs-daten des zweiten Haushalts-folgejahres	
			2020	2021	2022	2023	2024	2025	
			in €	in €	in €	in €	in €	in €	
			1	2	3	4	5	6	
31.	+	Einzahlungen aus der Aufnahme von Krediten für Investitionen und Investitionsförderungsmaßnahmen	0,00	0	0	0	0	0	691 + 692
32.	-	Auszahlungen für planmäßige Tilgung von Krediten für Investitionen und Investitionsförderungsmaßnahmen	0,00	0	0	0	0	0	791 + 792
33.	-	Sonstige Auszahlungen zur Tilgung von Krediten für Investitionen und Investitionsförderungsmaßnahmen	0,00	0	0	0	0	0	791 + 792
34.	**=**	**Saldo der Ein- und Auszahlungen aus Krediten für Investitionen und Investitionsförderungsmaßnahmen (Nummer 31 abzüglich Nummern 32 und 33)**	**0,00**	**0**	**0**	**0**	**0**	**0**	
35.	**=**	**Saldo der durchlaufenden Gelder und ungeklärten Zahlungsvorgänge**	**0,00**	**0**	**0**	**0**	**0**	**0**	**699 ./. 799**
36.	**=**	**Veränderung der Forderungen und Verbindlichkeiten aus Krediten zur Sicherung der Zahlungsfähigkeit gegenüber dem Amt (Summe der Nummern 30, 34 und 35)**	**0,00**	**0**	**0**	**0**	**0**	**0**	

Teilfinanzhaushalt 2022 / 2023

Gemeinde: 15 Gemeinde Hohenmocker

Hauptproduktbereic	**5**	**Gestaltung Umwelt**
Produktbereich	**57**	**Wirtschaft und Tourismus**
Produktgruppe	**573**	**Allgemeine Einrichtungen und Unternehmen**
Produkt	**57302**	**Gemeindehaus Hohenmocker**

Nr.		Ein- und Auszahlungsarten (gem. § 4 Absatz 12 GemHVO-Doppik)	Ergebnisse des Haushalts-vorvorjahres	Ansätze des Haushalts-vorjahres einschl. Nachträge	Ansatz des ersten Haushalts-jahres	Ansatz des zweiten Haushalts-jahres	Planungs-daten des ersten Haushalts-folgejahres	Planungs-daten des zweiten Haushalts-folgejahres
			2020	2021	2022	2023	2024	2025
			in €	in €	in €	in €	in €	in €
			1	2	3	4	5	6
1.	+	Steuern und ähnliche Abgaben	0,00	0	0	0	0	0
2.	+	Zuwendungen, allgemeine Umlagen und sonstige Transfereinzahlungen	0,00	0	0	0	0	0
3.	+	Einzahlungen der sozialen Sicherung	0,00	0	0	0	0	0
4.	+	Öffentlich-rechtliche Leistungsentgelte	0,00	0	0	0	0	0
5.	+	Privatrechtliche Leistungsentgelte	1.725,00	1.500	1.700	1.700	1.700	1.700
6.	+	Kostenerstattungen und Kostenumlagen	0,00	0	0	0	0	0
7.	+	Zinseinzahlungen und sonstige Finanzeinzahlungen	0,00	0	0	0	0	0
8.	+	Sonstige laufende Einzahlungen	0,00	0	0	0	0	0
9.	**=**	**Summe der laufenden Einzahlungen (Summe der Nummern 1 bis 8)**	**1.725,00**	**1.500**	**1.700**	**1.700**	**1.700**	**1.700**
10.	-	Personalauszahlungen	1.918,04	2.100	2.200	2.500	2.500	2.600
11.	-	Versorgungsauszahlungen	0,00	0	0	0	0	0
12.	-	Auszahlungen für Sach- und Dienstleistungen	5.104,22	14.400	30.400	10.900	7.400	7.400
13.	-	Zuwendungen, Umlagen und sonstige Transferauszahlungen	0,00	0	0	0	0	0
14.	-	Auszahlungen der sozialen Sicherung	0,00	0	0	0	0	0
15.	-	Zinsauszahlungen und sonstige Finanzauszahlungen	0,00	0	0	0	0	0
16.	-	Sonstige laufende Auszahlungen	774,45	900	900	900	900	900
17.	**=**	**Summe der laufenden Auszahlungen (Summe der Nummern 10 bis 16)**	**7.796,71**	**17.400**	**33.500**	**14.300**	**10.800**	**10.900**
18.	**=**	**Jahresbezogener Saldo der laufenden Ein- und Auszahlungen vor planmäßiger Tilgung (Saldo der Nummern 9 und 17)**	**-6.071,71**	**-15.900**	**-31.800**	**-12.600**	**-9.100**	**-9.200**
18.1	**=**	**Saldo der Ein- und Auszahlungen aus internen Leistungsbeziehungen**	**0,00**	**0**	**0**	**0**	**0**	**0**
18.2	**=**	**Jahresbezogener Saldo der laufenden Ein- und Auszahlungen vor planmäßiger Tilgung nach Verrechnung der internen Leistungsbeziehungen (Summe der Nummern 18 und 18.1)**	**-6.071,71**	**-15.900**	**-31.800**	**-12.600**	**-9.100**	**-9.200**
19.	+	Einzahlungen aus Investitionszuwendungen	0,00	0	0	0	0	0
20.	+	Einzahlungen aus Beiträgen und ähnlichen Entgelten	0,00	0	0	0	0	0
21.	+	Einzahlungen aus Anlagevermögen	0,00	0	0	0	0	0
22.	+	Einzahlungen aus sonstigen Ausleihungen und Kreditgewährungen	0,00	0	0	0	0	0
23	+	Sonstige Investitionseinzahlungen	0,00	0	0	0	0	0
24.	**=**	**Summe der Einzahlungen aus Investitionstätigkeit (Summe der Nummern 19 bis 23)**	**0,00**	**0**	**0**	**0**	**0**	**0**
25.	-	Auszahlungen für Anlagevermögen	0,00	0	0	0	0	0
26.	-	Auszahlungen für sonstige Ausleihungen und Kreditgewährungen	0,00	0	0	0	0	0
27.	-	Sonstige Investitionsauszahlungen	0,00	0	0	0	0	0
28.	**=**	**Summe der Auszahlungen aus Investitionstätigkeit (Summe der Nummern 25 bis 27)**	**0,00**	**0**	**0**	**0**	**0**	**0**
29.	**=**	**Saldo der Ein- und Auszahlungen aus Investitionstätigkeit (Saldo der Nummern 24 und 28)**	**0,00**	**0**	**0**	**0**	**0**	**0**
30.	**=**	**Finanzmittelüberschuss/Finanzmittelfehlbetrag des Teilhaushaltes (Summe der Nummern 18.2 und 29)**	**-6.071,71**	**-15.900**	**-31.800**	**-12.600**	**-9.100**	**-9.200**

Teilfinanzhaushalt 2022 / 2023

Gemeinde: 15 Gemeinde Hohenmocker

Hauptproduktbereic	**5**	**Gestaltung Umwelt**
Produktbereich	**57**	**Wirtschaft und Tourismus**
Produktgruppe	**573**	**Allgemeine Einrichtungen und Unternehmen**
Produkt	**57302**	**Gemeindehaus Hohenmocker**

Nr.		Ein- und Auszahlungsarten (gem. § 4 Absatz 12 GemHVO-Doppik)	Ergebnisse des Haushalts-vorvorjahres	Ansätze des Haushalts-vorjahres einschl. Nachträge	Ansatz des ersten Haushalts-jahres	Ansatz des zweiten Haushalts-jahres	Planungs-daten des ersten Haushalts-folgejahres	Planungs-daten des zweiten Haushalts-folgejahres	
			2020	2021	2022	2023	2024	2025	
			in €	in €	in €	in €	in €	in €	
			1	2	3	4	5	6	
31.	+	Einzahlungen aus der Aufnahme von Krediten für Investitionen und Investitionsförderungsmaßnahmen	0,00	0	0	0	0	0	691 + 692
32.	-	Auszahlungen für planmäßige Tilgung von Krediten für Investitionen und Investitionsförderungsmaßnahmen	0,00	0	0	0	0	0	791 + 792
33.	-	Sonstige Auszahlungen zur Tilgung von Krediten für Investitionen und Investitionsförderungsmaßnahmen	0,00	0	0	0	0	0	791 + 792
34.	**=**	**Saldo der Ein- und Auszahlungen aus Krediten für Investitionen und Investitionsförderungsmaßnahmen (Nummer 31 abzüglich Nummern 32 und 33)**	**0,00**	**0**	**0**	**0**	**0**	**0**	
35.	**=**	**Saldo der durchlaufenden Gelder und ungeklärten Zahlungsvorgänge**	**0,00**	**0**	**0**	**0**	**0**	**0**	**699 ./. 799**
36.	**=**	**Veränderung der Forderungen und Verbindlichkeiten aus Krediten zur Sicherung der Zahlungsfähigkeit gegenüber dem Amt (Summe der Nummern 30, 34 und 35)**	**0,00**	**0**	**0**	**0**	**0**	**0**	

Teilfinanzhaushalt 2022 / 2023

Gemeinde: 15 Gemeinde Hohenmocker

Hauptproduktbereic	**6**	**Zentrale Finanzleistungen**
Produktbereich	**61**	**Allgemeine Finanzwirtschaft**
Produktgruppe	**611**	**Steuern, allgemeine Zuweisungen, allgemeine Umlagen**
Produkt	**61100**	**Steuern, Allgemeine Zuweisungen, allgemeine Umlagen**

Nr.		Ein- und Auszahlungsarten (gem. § 4 Absatz 12 GemHVO-Doppik)	Ergebnisse des Haushalts-vorvorjahres	Ansätze des Haushalts-vorjahres einschl. Nachträge	Ansatz des ersten Haushalts-jahres	Ansatz des zweiten Haushalts-jahres	Planungs-daten des ersten Haushalts-folgejahres	Planungs-daten des zweiten Haushalts-folgejahres
			2020	2021	2022	2023	2024	2025
			in €	in €	in €	in €	in €	in €
			1	2	3	4	5	6
1.	+	Steuern und ähnliche Abgaben	341.399,98	305.600	316.300	323.000	323.000	323.000
2.	+	Zuwendungen, allgemeine Umlagen und sonstige Transfereinzahlungen	266.605,38	65.500	142.000	122.000	122.000	122.000
3.	+	Einzahlungen der sozialen Sicherung	0,00	0	0	0	0	0
4.	+	Öffentlich-rechtliche Leistungsentgelte	0,00	0	0	0	0	0
5.	+	Privatrechtliche Leistungsentgelte	0,00	0	0	0	0	0
6.	+	Kostenerstattungen und Kostenumlagen	0,00	0	0	0	0	0
7.	+	Zinseinzahlungen und sonstige Finanzeinzahlungen	0,00	0	0	0	0	0
8.	+	Sonstige laufende Einzahlungen	0,00	0	0	0	0	0
9.	**=**	**Summe der laufenden Einzahlungen (Summe der Nummern 1 bis 8)**	**608.005,36**	**371.100**	**458.300**	**445.000**	**445.000**	**445.000**
10.	-	Personalauszahlungen	0,00	0	0	0	0	0
11.	-	Versorgungsauszahlungen	0,00	0	0	0	0	0
12.	-	Auszahlungen für Sach- und Dienstleistungen	0,00	0	0	0	0	0
13.	-	Zuwendungen, Umlagen und sonstige Transferauszahlungen	273.571,05	302.300	354.900	354.900	354.900	354.900
14.	-	Auszahlungen der sozialen Sicherung	0,00	0	0	0	0	0
15.	-	Zinsauszahlungen und sonstige Finanzauszahlungen	0,00	0	0	0	0	0
16.	-	Sonstige laufende Auszahlungen	0,00	0	0	0	0	0
17.	**=**	**Summe der laufenden Auszahlungen (Summe der Nummern 10 bis 16)**	**273.571,05**	**302.300**	**354.900**	**354.900**	**354.900**	**354.900**
18.	**=**	**Jahresbezogener Saldo der laufenden Ein- und Auszahlungen vor planmäßiger Tilgung (Saldo der Nummern 9 und 17)**	**334.434,31**	**68.800**	**103.400**	**90.100**	**90.100**	**90.100**
18.1	**=**	**Saldo der Ein- und Auszahlungen aus internen Leistungsbeziehungen**	**0,00**	**0**	**0**	**0**	**0**	**0**
18.2	**=**	**Jahresbezogener Saldo der laufenden Ein- und Auszahlungen vor planmäßiger Tilgung nach Verrechnung der internen Leistungsbeziehungen (Summe der Nummern 18 und 18.1)**	**334.434,31**	**68.800**	**103.400**	**90.100**	**90.100**	**90.100**
19.	+	Einzahlungen aus Investitionszuwendungen	30.813,14	30.200	32.600	32.600	32.600	32.600
20.	+	Einzahlungen aus Beiträgen und ähnlichen Entgelten	0,00	0	0	0	0	0
21.	+	Einzahlungen aus Anlagevermögen	0,00	0	0	0	0	0
22.	+	Einzahlungen aus sonstigen Ausleihungen und Kreditgewährungen	0,00	0	0	0	0	0
23	+	Sonstige Investitionseinzahlungen	0,00	0	0	0	0	0
24.	**=**	**Summe der Einzahlungen aus Investitionstätigkeit (Summe der Nummern 19 bis 23)**	**30.813,14**	**30.200**	**32.600**	**32.600**	**32.600**	**32.600**
25.	-	Auszahlungen für Anlagevermögen	0,00	0	0	0	0	0
26.	-	Auszahlungen für sonstige Ausleihungen und Kreditgewährungen	0,00	0	0	0	0	0
27.	-	Sonstige Investitionsauszahlungen	0,00	0	0	0	0	0
28.	**=**	**Summe der Auszahlungen aus Investitionstätigkeit (Summe der Nummern 25 bis 27)**	**0,00**	**0**	**0**	**0**	**0**	**0**
29.	**=**	**Saldo der Ein- und Auszahlungen aus Investitionstätigkeit (Saldo der Nummern 24 und 28)**	**30.813,14**	**30.200**	**32.600**	**32.600**	**32.600**	**32.600**
30.	**=**	**Finanzmittelüberschuss/Finanzmittelfehlbetrag des Teilhaushaltes (Summe der Nummern 18.2 und 29)**	**365.247,45**	**99.000**	**136.000**	**122.700**	**122.700**	**122.700**

Teilfinanzhaushalt 2022 / 2023

Gemeinde: 15 Gemeinde Hohenmocker

Hauptproduktbereic	**6**	**Zentrale Finanzleistungen**
Produktbereich	**61**	**Allgemeine Finanzwirtschaft**
Produktgruppe	**611**	**Steuern, allgemeine Zuweisungen, allgemeine Umlagen**
Produkt	**61100**	**Steuern, Allgemeine Zuweisungen, allgemeine Umlagen**

Nr.		Ein- und Auszahlungsarten (gem. § 4 Absatz 12 GemHVO-Doppik)	Ergebnisse des Haushalts-vorvorjahres	Ansätze des Haushalts-vorjahres einschl. Nachträge	Ansatz des ersten Haushalts-jahres	Ansatz des zweiten Haushalts-jahres	Planungs-daten des ersten Haushalts-folgejahres	Planungs-daten des zweiten Haushalts-folgejahres	
			2020	2021	2022	2023	2024	2025	
			in €	in €	in €	in €	in €	in €	
			1	2	3	4	5	6	
31.	+	Einzahlungen aus der Aufnahme von Krediten für Investitionen und Investitionsförderungsmaßnahmen	0,00	0	0	0	0	0	691 + 692
32.	-	Auszahlungen für planmäßige Tilgung von Krediten für Investitionen und Investitionsförderungsmaßnahmen	0,00	0	0	0	0	0	791 + 792
33.	-	Sonstige Auszahlungen zur Tilgung von Krediten für Investitionen und Investitionsförderungsmaßnahmen	0,00	0	0	0	0	0	791 + 792
34.	**=**	**Saldo der Ein- und Auszahlungen aus Krediten für Investitionen und Investitionsförderungsmaßnahmen (Nummer 31 abzüglich Nummern 32 und 33)**	**0,00**	**0**	**0**	**0**	**0**	**0**	
35.	**=**	**Saldo der durchlaufenden Gelder und ungeklärten Zahlungsvorgänge**	**0,00**	**0**	**0**	**0**	**0**	**0**	**699 ./. 799**
36.	**=**	**Veränderung der Forderungen und Verbindlichkeiten aus Krediten zur Sicherung der Zahlungsfähigkeit gegenüber dem Amt (Summe der Nummern 30, 34 und 35)**	**0,00**	**0**	**0**	**0**	**0**	**0**	

Teilfinanzhaushalt 2022 / 2023

Gemeinde: 15 Gemeinde Hohenmocker

Hauptproduktbereic	**6**	**Zentrale Finanzleistungen**
Produktbereich	**61**	**Allgemeine Finanzwirtschaft**
Produktgruppe	**612**	**Sonstige allgemeine Finanzwirtschaft (ohne direkte Produktzuordnung)**
Produkt	**61200**	**Sonstige allgemeine Finanzwirtschaft**

Nr.		Ein- und Auszahlungsarten (gem. § 4 Absatz 12 GemHVO-Doppik)	Ergebnisse des Haushalts-vorvorjahres	Ansätze des Haushalts-vorjahres einschl. Nachträge	Ansatz des ersten Haushalts-jahres	Ansatz des zweiten Haushalts-jahres	Planungs-daten des ersten Haushalts-folgejahres	Planungs-daten des zweiten Haushalts-folgejahres
			2020	2021	2022	2023	2024	2025
			in €	in €	in €	in €	in €	in €
			1	2	3	4	5	6
1.	+	Steuern und ähnliche Abgaben	0,00	0	0	0	0	0
2.	+	Zuwendungen, allgemeine Umlagen und sonstige Transfereinzahlungen	0,00	0	0	0	0	0
3.	+	Einzahlungen der sozialen Sicherung	0,00	0	0	0	0	0
4.	+	Öffentlich-rechtliche Leistungsentgelte	0,00	0	0	0	0	0
5.	+	Privatrechtliche Leistungsentgelte	0,00	0	0	0	0	0
6.	+	Kostenerstattungen und Kostenumlagen	0,00	0	0	0	0	0
7.	+	Zinseinzahlungen und sonstige Finanzeinzahlungen	1.180,61	0	0	0	0	0
8.	+	Sonstige laufende Einzahlungen	0,00	0	0	0	0	0
9.	**=**	**Summe der laufenden Einzahlungen (Summe der Nummern 1 bis 8)**	**1.180,61**	**0**	**0**	**0**	**0**	**0**
10.	-	Personalauszahlungen	0,00	0	0	0	0	0
11.	-	Versorgungsauszahlungen	0,00	0	0	0	0	0
12.	-	Auszahlungen für Sach- und Dienstleistungen	0,00	0	0	0	0	0
13.	-	Zuwendungen, Umlagen und sonstige Transferauszahlungen	0,00	0	0	0	0	0
14.	-	Auszahlungen der sozialen Sicherung	0,00	0	0	0	0	0
15.	-	Zinsauszahlungen und sonstige Finanzauszahlungen	2.001,63	6.000	2.400	2.400	2.400	2.400
16.	-	Sonstige laufende Auszahlungen	0,00	0	0	0	0	0
17.	**=**	**Summe der laufenden Auszahlungen (Summe der Nummern 10 bis 16)**	**2.001,63**	**6.000**	**2.400**	**2.400**	**2.400**	**2.400**
18.	**=**	**Jahresbezogener Saldo der laufenden Ein- und Auszahlungen vor planmäßiger Tilgung (Saldo der Nummern 9 und 17)**	**-821,02**	**-6.000**	**-2.400**	**-2.400**	**-2.400**	**-2.400**
18.1	**=**	**Saldo der Ein- und Auszahlungen aus internen Leistungsbeziehungen**	**0,00**	**0**	**0**	**0**	**0**	**0**
18.2	**=**	**Jahresbezogener Saldo der laufenden Ein- und Auszahlungen vor planmäßiger Tilgung nach Verrechnung der internen Leistungsbeziehungen (Summe der Nummern 18 und 18.1)**	**-821,02**	**-6.000**	**-2.400**	**-2.400**	**-2.400**	**-2.400**
19.	+	Einzahlungen aus Investitionszuwendungen	0,00	0	0	0	0	0
20.	+	Einzahlungen aus Beiträgen und ähnlichen Entgelten	0,00	0	0	0	0	0
21.	+	Einzahlungen aus Anlagevermögen	0,00	0	0	0	0	0
22.	+	Einzahlungen aus sonstigen Ausleihungen und Kreditgewährungen	0,00	0	0	0	0	0
23	+	Sonstige Investitionseinzahlungen	0,00	0	0	0	0	0
24.	**=**	**Summe der Einzahlungen aus Investitionstätigkeit (Summe der Nummern 19 bis 23)**	**0,00**	**0**	**0**	**0**	**0**	**0**
25.	-	Auszahlungen für Anlagevermögen	0,00	0	0	0	0	0
26.	-	Auszahlungen für sonstige Ausleihungen und Kreditgewährungen	0,00	0	0	0	0	0
27.	-	Sonstige Investitionsauszahlungen	0,00	0	0	0	0	0
28.	**=**	**Summe der Auszahlungen aus Investitionstätigkeit (Summe der Nummern 25 bis 27)**	**0,00**	**0**	**0**	**0**	**0**	**0**
29.	**=**	**Saldo der Ein- und Auszahlungen aus Investitionstätigkeit (Saldo der Nummern 24 und 28)**	**0,00**	**0**	**0**	**0**	**0**	**0**
30.	**=**	**Finanzmittelüberschuss/Finanzmittelfehlbetrag des Teilhaushaltes (Summe der Nummern 18.2 und 29)**	**-821,02**	**-6.000**	**-2.400**	**-2.400**	**-2.400**	**-2.400**

Teilfinanzhaushalt 2022 / 2023

Gemeinde: 15 Gemeinde Hohenmocker

Hauptproduktbereic	**6**	**Zentrale Finanzleistungen**
Produktbereich	**61**	**Allgemeine Finanzwirtschaft**
Produktgruppe	**612**	**Sonstige allgemeine Finanzwirtschaft (ohne direkte Produktzuordnung)**
Produkt	**61200**	**Sonstige allgemeine Finanzwirtschaft**

Nr.		Ein- und Auszahlungsarten (gem. § 4 Absatz 12 GemHVO-Doppik)	Ergebnisse des Haushalts-vorvorjahres	Ansätze des Haushalts-vorjahres einschl. Nachträge	Ansatz des ersten Haushalts-jahres	Ansatz des zweiten Haushalts-jahres	Planungs-daten des ersten Haushalts-folgejahres	Planungs-daten des zweiten Haushalts-folgejahres	
			2020	2021	2022	2023	2024	2025	
			in €	in €	in €	in €	in €	in €	
			1	2	3	4	5	6	
31.	+	Einzahlungen aus der Aufnahme von Krediten für Investitionen und Investitionsförderungsmaßnahmen	0,00	0	0	0	0	0	691 + 692
32.	-	Auszahlungen für planmäßige Tilgung von Krediten für Investitionen und Investitionsförderungsmaßnahmen	0,00	0	0	0	0	0	791 + 792
33.	-	Sonstige Auszahlungen zur Tilgung von Krediten für Investitionen und Investitionsförderungsmaßnahmen	0,00	0	0	0	0	0	791 + 792
34.	**=**	**Saldo der Ein- und Auszahlungen aus Krediten für Investitionen und Investitionsförderungsmaßnahmen (Nummer 31 abzüglich Nummern 32 und 33)**	**0,00**	**0**	**0**	**0**	**0**	**0**	
35.	**=**	**Saldo der durchlaufenden Gelder und ungeklärten Zahlungsvorgänge**	**0,00**	**0**	**0**	**0**	**0**	**0**	**699 ./. 799**
36.	**=**	**Veränderung der Forderungen und Verbindlichkeiten aus Krediten zur Sicherung der Zahlungsfähigkeit gegenüber dem Amt (Summe der Nummern 30, 34 und 35)**	**0,00**	**0**	**0**	**0**	**0**	**0**	

Teilfinanzhaushalt 2022 / 2023

Gemeinde: 15 Gemeinde Hohenmocker

Hauptproduktbereic	**6**	**Zentrale Finanzleistungen**
Produktbereich	**61**	**Allgemeine Finanzwirtschaft**
Produktgruppe	**619**	**VV-Konten**
Produkt	**61999**	**VV-Konten**

Nr.		Ein- und Auszahlungsarten (gem. § 4 Absatz 12 GemHVO-Doppik)	Ergebnisse des Haushalts-vorvorjahres	Ansätze des Haushalts-vorjahres einschl. Nachträge	Ansatz des ersten Haushalts-jahres	Ansatz des zweiten Haushalts-jahres	Planungs-daten des ersten Haushalts-folgejahres	Planungs-daten des zweiten Haushalts-folgejahres
			2020	2021	2022	2023	2024	2025
			in €	in €	in €	in €	in €	in €
			1	2	3	4	5	6
1.	+	Steuern und ähnliche Abgaben	0,00	0	0	0	0	0
2.	+	Zuwendungen, allgemeine Umlagen und sonstige Transfereinzahlungen	0,00	0	0	0	0	0
3.	+	Einzahlungen der sozialen Sicherung	0,00	0	0	0	0	0
4.	+	Öffentlich-rechtliche Leistungsentgelte	0,00	0	0	0	0	0
5.	+	Privatrechtliche Leistungsentgelte	0,00	0	0	0	0	0
6.	+	Kostenerstattungen und Kostenumlagen	0,00	0	0	0	0	0
7.	+	Zinseinzahlungen und sonstige Finanzeinzahlungen	0,00	0	0	0	0	0
8.	+	Sonstige laufende Einzahlungen	0,00	0	0	0	0	0
9.	**=**	**Summe der laufenden Einzahlungen (Summe der Nummern 1 bis 8)**	**0,00**	**0**	**0**	**0**	**0**	**0**
10.	-	Personalauszahlungen	0,00	0	0	0	0	0
11.	-	Versorgungsauszahlungen	0,00	0	0	0	0	0
12.	-	Auszahlungen für Sach- und Dienstleistungen	0,00	0	0	0	0	0
13.	-	Zuwendungen, Umlagen und sonstige Transferauszahlungen	0,00	0	0	0	0	0
14.	-	Auszahlungen der sozialen Sicherung	0,00	0	0	0	0	0
15.	-	Zinsauszahlungen und sonstige Finanzauszahlungen	0,00	0	0	0	0	0
16.	-	Sonstige laufende Auszahlungen	0,00	0	0	0	0	0
17.	**=**	**Summe der laufenden Auszahlungen (Summe der Nummern 10 bis 16)**	**0,00**	**0**	**0**	**0**	**0**	**0**
18.	**=**	**Jahresbezogener Saldo der laufenden Ein- und Auszahlungen vor planmäßiger Tilgung (Saldo der Nummern 9 und 17)**	**0,00**	**0**	**0**	**0**	**0**	**0**
18.1	**=**	**Saldo der Ein- und Auszahlungen aus internen Leistungsbeziehungen**	**0,00**	**0**	**0**	**0**	**0**	**0**
18.2	**=**	**Jahresbezogener Saldo der laufenden Ein- und Auszahlungen vor planmäßiger Tilgung nach Verrechnung der internen Leistungsbeziehungen (Summe der Nummern 18 und 18.1)**	**0,00**	**0**	**0**	**0**	**0**	**0**
19.	+	Einzahlungen aus Investitionszuwendungen	0,00	0	0	0	0	0
20.	+	Einzahlungen aus Beiträgen und ähnlichen Entgelten	0,00	0	0	0	0	0
21.	+	Einzahlungen aus Anlagevermögen	0,00	0	0	0	0	0
22.	+	Einzahlungen aus sonstigen Ausleihungen und Kreditgewährungen	0,00	0	0	0	0	0
23	+	Sonstige Investitionseinzahlungen	0,00	0	0	0	0	0
24.	**=**	**Summe der Einzahlungen aus Investitionstätigkeit (Summe der Nummern 19 bis 23)**	**0,00**	**0**	**0**	**0**	**0**	**0**
25.	-	Auszahlungen für Anlagevermögen	0,00	0	0	0	0	0
26.	-	Auszahlungen für sonstige Ausleihungen und Kreditgewährungen	0,00	0	0	0	0	0
27.	-	Sonstige Investitionsauszahlungen	0,00	0	0	0	0	0
28.	**=**	**Summe der Auszahlungen aus Investitionstätigkeit (Summe der Nummern 25 bis 27)**	**0,00**	**0**	**0**	**0**	**0**	**0**
29.	**=**	**Saldo der Ein- und Auszahlungen aus Investitionstätigkeit (Saldo der Nummern 24 und 28)**	**0,00**	**0**	**0**	**0**	**0**	**0**
30.	**=**	**Finanzmittelüberschuss/Finanzmittelfehlbetrag des Teilhaushaltes (Summe der Nummern 18.2 und 29)**	**0,00**	**0**	**0**	**0**	**0**	**0**

Teilfinanzhaushalt 2022 / 2023

Gemeinde: 15 Gemeinde Hohenmocker

Hauptproduktbereic	**6**	**Zentrale Finanzleistungen**
Produktbereich	**61**	**Allgemeine Finanzwirtschaft**
Produktgruppe	**619**	**VV-Konten**
Produkt	**61999**	**VV-Konten**

Nr.		Ein- und Auszahlungsarten (gem. § 4 Absatz 12 GemHVO-Doppik)	Ergebnisse des Haushalts-vorvorjahres	Ansätze des Haushalts-vorjahres einschl. Nachträge	Ansatz des ersten Haushalts-jahres	Ansatz des zweiten Haushalts-jahres	Planungs-daten des ersten Haushalts-folgejahres	Planungs-daten des zweiten Haushalts-folgejahres	
			2020	2021	2022	2023	2024	2025	
			in €	in €	in €	in €	in €	in €	
			1	2	3	4	5	6	
31.	+	Einzahlungen aus der Aufnahme von Krediten für Investitionen und Investitionsförderungsmaßnahmen	0,00	0	0	0	0	0	691 + 692
32.	-	Auszahlungen für planmäßige Tilgung von Krediten für Investitionen und Investitionsförderungsmaßnahmen	0,00	0	0	0	0	0	791 + 792
33.	-	Sonstige Auszahlungen zur Tilgung von Krediten für Investitionen und Investitionsförderungsmaßnahmen	0,00	0	0	0	0	0	791 + 792
34.	**=**	**Saldo der Ein- und Auszahlungen aus Krediten für Investitionen und Investitionsförderungsmaßnahmen (Nummer 31 abzüglich Nummern 32 und 33)**	**0,00**	**0**	**0**	**0**	**0**	**0**	
35.	**=**	**Saldo der durchlaufenden Gelder und ungeklärten Zahlungsvorgänge**	**2.925,93**	**0**	**0**	**0**	**0**	**0**	**699 ./. 799**
36.	**=**	**Veränderung der Forderungen und Verbindlichkeiten aus Krediten zur Sicherung der Zahlungsfähigkeit gegenüber dem Amt (Summe der Nummern 30, 34 und 35)**	**2.925,93**	**0**	**0**	**0**	**0**	**0**	

Teilfinanzhaushalt 2022 / 2023

Gemeinde: 15 Gemeinde Hohenmocker

Hauptproduktbereic	**6**	**Zentrale Finanzleistungen**
Produktbereich	**62**	**Beteiligungen, Sondervermögen**
Produktgruppe	**626**	**Beteiligungen, Anteile, Wertpapiere des Anlagevermögens**
Produkt	**62600**	**Beteiligung, Anteile und Wertpapiere des Anlagevermögens**

Nr.		Ein- und Auszahlungsarten (gem. § 4 Absatz 12 GemHVO-Doppik)	Ergebnisse des Haushalts-vorvorjahres	Ansätze des Haushalts-vorjahres einschl. Nachträge	Ansatz des ersten Haushalts-jahres	Ansatz des zweiten Haushalts-jahres	Planungs-daten des ersten Haushalts-folgejahres	Planungs-daten des zweiten Haushalts-folgejahres
			2020	2021	2022	2023	2024	2025
			in €	in €	in €	in €	in €	in €
			1	2	3	4	5	6
1.	+	Steuern und ähnliche Abgaben	0,00	0	0	0	0	0
2.	+	Zuwendungen, allgemeine Umlagen und sonstige Transfereinzahlungen	0,00	0	0	0	0	0
3.	+	Einzahlungen der sozialen Sicherung	0,00	0	0	0	0	0
4.	+	Öffentlich-rechtliche Leistungsentgelte	0,00	0	0	0	0	0
5.	+	Privatrechtliche Leistungsentgelte	0,00	0	0	0	0	0
6.	+	Kostenerstattungen und Kostenumlagen	0,00	0	0	0	0	0
7.	+	Zinseinzahlungen und sonstige Finanzeinzahlungen	10.114,54	8.000	8.000	8.000	8.000	8.000
8.	+	Sonstige laufende Einzahlungen	0,00	0	0	0	0	0
9.	**=**	**Summe der laufenden Einzahlungen (Summe der Nummern 1 bis 8)**	**10.114,54**	**8.000**	**8.000**	**8.000**	**8.000**	**8.000**
10.	-	Personalauszahlungen	0,00	0	0	0	0	0
11.	-	Versorgungsauszahlungen	0,00	0	0	0	0	0
12.	-	Auszahlungen für Sach- und Dienstleistungen	0,00	0	0	0	0	0
13.	-	Zuwendungen, Umlagen und sonstige Transferauszahlungen	0,00	0	0	0	0	0
14.	-	Auszahlungen der sozialen Sicherung	0,00	0	0	0	0	0
15.	-	Zinsauszahlungen und sonstige Finanzauszahlungen	0,00	0	0	0	0	0
16.	-	Sonstige laufende Auszahlungen	0,00	0	0	0	0	0
17.	**=**	**Summe der laufenden Auszahlungen (Summe der Nummern 10 bis 16)**	**0,00**	**0**	**0**	**0**	**0**	**0**
18.	**=**	**Jahresbezogener Saldo der laufenden Ein- und Auszahlungen vor planmäßiger Tilgung (Saldo der Nummern 9 und 17)**	**10.114,54**	**8.000**	**8.000**	**8.000**	**8.000**	**8.000**
18.1	**=**	**Saldo der Ein- und Auszahlungen aus internen Leistungsbeziehungen**	**0,00**	**0**	**0**	**0**	**0**	**0**
18.2	**=**	**Jahresbezogener Saldo der laufenden Ein- und Auszahlungen vor planmäßiger Tilgung nach Verrechnung der internen Leistungsbeziehungen (Summe der Nummern 18 und 18.1)**	**10.114,54**	**8.000**	**8.000**	**8.000**	**8.000**	**8.000**
19.	+	Einzahlungen aus Investitionszuwendungen	0,00	0	0	0	0	0
20.	+	Einzahlungen aus Beiträgen und ähnlichen Entgelten	0,00	0	0	0	0	0
21.	+	Einzahlungen aus Anlagevermögen	0,00	0	0	0	0	0
22.	+	Einzahlungen aus sonstigen Ausleihungen und Kreditgewährungen	0,00	0	0	0	0	0
23	+	Sonstige Investitionseinzahlungen	0,00	0	0	0	0	0
24.	**=**	**Summe der Einzahlungen aus Investitionstätigkeit (Summe der Nummern 19 bis 23)**	**0,00**	**0**	**0**	**0**	**0**	**0**
25.	-	Auszahlungen für Anlagevermögen	0,00	0	0	0	0	0
26.	-	Auszahlungen für sonstige Ausleihungen und Kreditgewährungen	0,00	0	0	0	0	0
27.	-	Sonstige Investitionsauszahlungen	0,00	0	0	0	0	0
28.	**=**	**Summe der Auszahlungen aus Investitionstätigkeit (Summe der Nummern 25 bis 27)**	**0,00**	**0**	**0**	**0**	**0**	**0**
29.	**=**	**Saldo der Ein- und Auszahlungen aus Investitionstätigkeit (Saldo der Nummern 24 und 28)**	**0,00**	**0**	**0**	**0**	**0**	**0**
30.	**=**	**Finanzmittelüberschuss/Finanzmittelfehlbetrag des Teilhaushaltes (Summe der Nummern 18.2 und 29)**	**10.114,54**	**8.000**	**8.000**	**8.000**	**8.000**	**8.000**

Teilfinanzhaushalt 2022 / 2023

Gemeinde: 15 Gemeinde Hohenmocker

Hauptproduktbereic	**6**	**Zentrale Finanzleistungen**
Produktbereich	**62**	**Beteiligungen, Sondervermögen**
Produktgruppe	**626**	**Beteiligungen, Anteile, Wertpapiere des Anlagevermögens**
Produkt	**62600**	**Beteiligung, Anteile und Wertpapiere des Anlagevermögens**

Nr.		Ein- und Auszahlungsarten (gem. § 4 Absatz 12 GemHVO-Doppik)	Ergebnisse des Haushalts-vorvorjahres	Ansätze des Haushalts-vorjahres einschl. Nachträge	Ansatz des ersten Haushalts-jahres	Ansatz des zweiten Haushalts-jahres	Planungs-daten des ersten Haushalts-folgejahres	Planungs-daten des zweiten Haushalts-folgejahres	
			2020	2021	2022	2023	2024	2025	
			in €	in €	in €	in €	in €	in €	
			1	2	3	4	5	6	
31.	+	Einzahlungen aus der Aufnahme von Krediten für Investitionen und Investitionsförderungsmaßnahmen	0,00	0	0	0	0	0	691 + 692
32.	-	Auszahlungen für planmäßige Tilgung von Krediten für Investitionen und Investitionsförderungsmaßnahmen	0,00	0	0	0	0	0	791 + 792
33.	-	Sonstige Auszahlungen zur Tilgung von Krediten für Investitionen und Investitionsförderungsmaßnahmen	0,00	0	0	0	0	0	791 + 792
34.	**=**	**Saldo der Ein- und Auszahlungen aus Krediten für Investitionen und Investitionsförderungsmaßnahmen (Nummer 31 abzüglich Nummern 32 und 33)**	**0,00**	**0**	**0**	**0**	**0**	**0**	
35.	**=**	**Saldo der durchlaufenden Gelder und ungeklärten Zahlungsvorgänge**	**0,00**	**0**	**0**	**0**	**0**	**0**	**699 ./. 799**
36.	**=**	**Veränderung der Forderungen und Verbindlichkeiten aus Krediten zur Sicherung der Zahlungsfähigkeit gegenüber dem Amt (Summe der Nummern 30, 34 und 35)**	**0,00**	**0**	**0**	**0**	**0**	**0**	

Teilergebnishaushalt 2022 / 2023

Gemeinde: 15 Gemeinde Hohenmocker

Hauptproduktbereic	**1**	**Zentrale Verwaltung**
Produktbereich	**11**	**Innere Verwaltung**
Produktgruppe	**111**	**Verwaltungssteuerung**
Produkt	**11100**	**Verwaltungssteuerung**

Nr.		Ertrags- und Aufwandsarten (gemäß § 4 Absatz 10 GemHVO-Doppik)	Ergebnisse des Haushalts-vorvorjahres	Ansätze des Haushalts-vorjahres einschl. Nachträge	Ansatz des ersten Haushalts-jahres	Ansatz des zweiten Haushalts-jahres	Planungs-daten des ersten Haushalts-folgejahres	Planungs-daten des zweiten Haushalts-folgejahres
			2020	2021	2022	2023	2024	2025
			in €	in €	in €	in €	in €	in €
			1	2	3	4	5	6
1.	+	Steuern und ähnliche Abgaben	0,00	0	0	0	0	0
2.	+	Zuwendungen, allgemeine Umlagen und sonstige Transfererträge	0,00	0	0	0	0	0
3.	+	Erträge der sozialen Sicherung	0,00	0	0	0	0	0
4.	+	Öffentlich-rechtliche Leistungsentgelte	0,00	0	0	0	0	0
5.	+	Privatrechtliche Leistungsentgelte	0,00	0	0	0	0	0
6.	+	Kostenerstattungen und Kostenumlagen	185,29	0	0	0	0	0
		44259000 Kostenerstattungen und Kostenumlagen vom sonstigen privaten Bereich	*185,29*	*0*	*0*	*0*	*0*	*0*
7	+	Andere aktivierte Eigenleistungen	0,00	0	0	0	0	0
8.	+	Zinserträge und sonstige Finanzerträge	0,00	0	0	0	0	0
9	+	Sonstige Erträge	0,00	0	0	0	0	0
10.	**=**	**Summe der Erträge (Summe der Nummern 1 bis 9)**	**185,29**	**0**	**0**	**0**	**0**	**0**
11.	-	Personalaufwendungen	10.554,87	11.400	11.200	11.200	11.200	11.200
		50100000 Aufwendungen für ehrenamtlich Tätige	*9.240,00*	*10.000*	*9.800*	*9.800*	*9.800*	*9.800*
		50430000 Beiträge zur gesetzlichen Sozialversicherung für ehrenamtlich Tätige	*1.314,87*	*1.400*	*1.400*	*1.400*	*1.400*	*1.400*
12.	-	Versorgungsaufwendungen	0,00	0	0	0	0	0
13.	-	Aufwendungen für Sach- und Dienstleistungen	0,00	0	300	0	0	0
		52543000 Kostenerstattungen an Gemeinden und Gemeindeverbände	*0,00*	*0*	*300*	*0*	*0*	*0*
14.	-	Abschreibungen	0,00	0	0	0	0	0
15.	-	Zuwendungen, Umlagen und sonstige Transferaufwendungen	0,00	0	0	0	0	0
16.	-	Aufwendungen der sozialen Sicherung	0,00	0	0	0	0	0
17.	-	Zinsaufwendungen und sonstige Finanzaufwendungen	0,00	0	0	0	0	0
18.	-	Sonstige Aufwendungen	1.230,78	1.900	1.900	1.900	1.900	1.900
		56130000 Aufwendungen für übernommene Reisekosten für Dienstreisen und Dienstgänge	*0,00*	*200*	*200*	*200*	*200*	*200*
		56413000 Haftpflichtversicherungen	*739,17*	*800*	*800*	*800*	*800*	*800*
		56414000 Unfallversicherungen	*40,48*	*100*	*100*	*100*	*100*	*100*
		56416000 Umlagen an Schadensausgleichskassen	*29,85*	*0*	*100*	*100*	*100*	*100*
		56420000 Beiträge zu Wirtschaftsverbänden, Berufsvertretungen und Vereinen	*286,28*	*300*	*400*	*400*	*400*	*400*
		56930000 Repräsentationen	*135,00*	*500*	*300*	*300*	*300*	*300*
19.	**=**	**Summe der Aufwendungen (Summe der Nummern 11 bis 18)**	**11.785,65**	**13.300**	**13.400**	**13.100**	**13.100**	**13.100**
20.	**=**	**Jahresergebnis des Teilhaushaltes vor Verrechnung der internen Leistungsbeziehungen und vor Veränderung der Rücklagen (Saldo der Nummern 10 und 19)**	**-11.600,36**	**-13.300**	**-13.400**	**-13.100**	**-13.100**	**-13.100**
21.	+	Erträge aus internen Leistungsbeziehungen	0,00	0	0	0	0	0
22.	-	Aufwendungen aus internen Leistungsbeziehungen	0,00	0	0	0	0	0
23.	**=**	**Jahresergebnis des Teilhaushaltes nach Verrechnung der internen Leistungsbeziehungen und vor Veränderung der Rücklagen (Nummer 20 zuzüglich Nummer 21 abzüglich Nummer 22)**	**-11.600,36**	**-13.300**	**-13.400**	**-13.100**	**-13.100**	**-13.100**

Teilergebnishaushalt 2022 / 2023

Gemeinde: 15 Gemeinde Hohenmocker

Hauptproduktbereic 1 Zentrale Verwaltung
Produktbereich 11 Innere Verwaltung
Produktgruppe 114 Zentrale Dienste
Produkt 11401 Zentrale Grundstücks- und Gebäudeverwaltung

Nr.		Ertrags- und Aufwandsarten (gemäß § 4 Absatz 10 GemHVO-Doppik)	Ergebnisse des Haushalts-vorvorjahres	Ansätze des Haushalts-vorjahres einschl. Nachträge	Ansatz des ersten Haushalts-jahres	Ansatz des zweiten Haushalts-jahres	Planungs-daten des ersten Haushalts-folgejahres	Planungs-daten des zweiten Haushalts-folgejahres
			2020	2021	2022	2023	2024	2025
			in €	in €	in €	in €	in €	in €
			1	2	3	4	5	6
1.	+	Steuern und ähnliche Abgaben	0,00	0	0	0	0	0
2.	+	Zuwendungen, allgemeine Umlagen und sonstige Transfererträge	0,00	0	0	0	0	0
3.	+	Erträge der sozialen Sicherung	0,00	0	0	0	0	0
4.	+	Öffentlich-rechtliche Leistungsentgelte	0,00	0	0	0	0	0
5.	+	Privatrechtliche Leistungsentgelte	2.644,56	2.600	2.600	2.600	2.600	2.600
		44110000 Mieten und Pachten, Erbbauzinsen	*2.644,56*	*2.600*	*2.600*	*2.600*	*2.600*	*2.600*
6.	+	Kostenerstattungen und Kostenumlagen	0,00	0	0	0	0	0
7	+	Andere aktivierte Eigenleistungen	0,00	0	0	0	0	0
8.	+	Zinserträge und sonstige Finanzerträge	0,00	0	0	0	0	0
9	+	Sonstige Erträge	0,00	0	0	0	0	0
10.	**=**	**Summe der Erträge (Summe der Nummern 1 bis 9)**	**2.644,56**	**2.600**	**2.600**	**2.600**	**2.600**	**2.600**
11.	-	Personalaufwendungen	0,00	0	0	0	0	0
12.	-	Versorgungsaufwendungen	0,00	0	0	0	0	0
13.	-	Aufwendungen für Sach- und Dienstleistungen	1.896,90	300	3.200	3.200	3.200	3.200
		52200000 Aufwendungen für Energie / Wasser / Abwasser / Abfall	*121,71*	*200*	*2.900*	*2.900*	*2.900*	*2.900*
		52310000 Unterhaltung der Grundstücke, Außenanlagen, Gebäude und Gebäudeeinrichtungen	*1.775,19*	*100*	*200*	*200*	*200*	*200*
		52320000 Bewirtschaftung der Grundstücke, Außenanlagen, Gebäude und Gebäudeeinrichtungen	*0,00*	*0*	*100*	*100*	*100*	*100*
14.	-	Abschreibungen	0,00	0	0	0	0	0
15.	-	Zuwendungen, Umlagen und sonstige Transferaufwendungen	0,00	0	0	0	0	0
16.	-	Aufwendungen der sozialen Sicherung	0,00	0	0	0	0	0
17.	-	Zinsaufwendungen und sonstige Finanzaufwendungen	0,00	0	0	0	0	0
18.	-	Sonstige Aufwendungen	1.005,35	1.200	1.000	1.000	1.000	1.000
		56250000 Sachverständigen-, Gerichts- und ähnliche Aufwendungen	*1.000,00*	*1.000*	*1.000*	*1.000*	*1.000*	*1.000*
		56411000 Gebäudeversicherungen	*5,35*	*100*	*0*	*0*	*0*	*0*
		56414000 Unfallversicherungen	*0,00*	*100*	*0*	*0*	*0*	*0*
19.	**=**	**Summe der Aufwendungen (Summe der Nummern 11 bis 18)**	**2.902,25**	**1.500**	**4.200**	**4.200**	**4.200**	**4.200**
20.	**=**	**Jahresergebnis des Teilhaushaltes vor Verrechnung der internen Leistungsbeziehungen und vor Veränderung der Rücklagen (Saldo der Nummern 10 und 19)**	**-257,69**	**1.100**	**-1.600**	**-1.600**	**-1.600**	**-1.600**
21.	+	Erträge aus internen Leistungsbeziehungen	0,00	0	0	0	0	0
22.	-	Aufwendungen aus internen Leistungsbeziehungen	0,00	0	0	0	0	0
23.	**=**	**Jahresergebnis des Teilhaushaltes nach Verrechnung der internen Leistungsbeziehungen und vor Veränderung der Rücklagen (Nummer 20 zuzüglich Nummer 21 abzüglich Nummer 22)**	**-257,69**	**1.100**	**-1.600**	**-1.600**	**-1.600**	**-1.600**

Teilergebnishaushalt 2022 / 2023

Gemeinde: 15 Gemeinde Hohenmocker

Hauptproduktbereic	**1**	**Zentrale Verwaltung**
Produktbereich	**11**	**Innere Verwaltung**
Produktgruppe	**114**	**Zentrale Dienste**
Produkt	**11402**	**Kommunale Wohnungen**

Nr.		Ertrags- und Aufwandsarten (gemäß § 4 Absatz 10 GemHVO-Doppik)	Ergebnisse des Haushalts-vorvorjahres	Ansätze des Haushalts-vorjahres einschl. Nachträge	Ansatz des ersten Haushalts-jahres	Ansatz des zweiten Haushalts-jahres	Planungs-daten des ersten Haushalts-folgejahres	Planungs-daten des zweiten Haushalts-folgejahres
			2020	2021	2022	2023	2024	2025
			in €	in €	in €	in €	in €	in €
			1	2	3	4	5	6
1.	+	Steuern und ähnliche Abgaben	0,00	0	0	0	0	0
2.	+	Zuwendungen, allgemeine Umlagen und sonstige Transfererträge	0,00	0	0	0	0	0
3.	+	Erträge der sozialen Sicherung	0,00	0	0	0	0	0
4.	+	Öffentlich-rechtliche Leistungsentgelte	0,00	0	0	0	0	0
5.	+	Privatrechtliche Leistungsentgelte	91.805,98	75.000	110.000	110.000	110.000	110.000
		44110001 Mieten und Pacht 1	*58.140,36*	*50.000*	*70.000*	*70.000*	*70.000*	*70.000*
		44110002 Mieten und Pacht 2	*33.665,62*	*25.000*	*40.000*	*40.000*	*40.000*	*40.000*
6.	+	Kostenerstattungen und Kostenumlagen	146,44	0	0	0	0	0
		44259000 Kostenerstattungen und Kostenumlagen vom sonstigen privaten Bereich	*146,44*	*0*	*0*	*0*	*0*	*0*
7	+	Andere aktivierte Eigenleistungen	0,00	0	0	0	0	0
8.	+	Zinserträge und sonstige Finanzerträge	0,00	0	0	0	0	0
9	+	Sonstige Erträge	0,00	0	0	0	0	0
10.	**=**	**Summe der Erträge (Summe der Nummern 1 bis 9)**	**91.952,42**	**75.000**	**110.000**	**110.000**	**110.000**	**110.000**
11.	-	Personalaufwendungen	0,00	0	6.900	7.900	7.900	7.900
		50220000 Dienstbezüge und dergleichen für Arbeitnehmer	*0,00*	*0*	*5.500*	*6.200*	*6.200*	*6.200*
		50320000 Beiträge zu Versorgungskassen für Arbeitnehmer	*0,00*	*0*	*200*	*300*	*300*	*300*
		50420000 Beiträge zur gesetzlichen Sozialversicherung für Arbeitnehmer	*0,00*	*0*	*1.200*	*1.400*	*1.400*	*1.400*
12.	-	Versorgungsaufwendungen	0,00	0	0	0	0	0
13.	-	Aufwendungen für Sach- und Dienstleistungen	41.603,28	85.300	129.000	102.500	92.500	92.500
		52200000 Aufwendungen für Energie / Wasser / Abwasser / Abfall	*14.846,85*	*22.000*	*29.500*	*35.000*	*35.000*	*35.000*
		52310000 Unterhaltung der Grundstücke, Außenanlagen, Gebäude und Gebäudeeinrichtungen	*6.211,46*	*48.000*	*70.000*	*35.000*	*25.000*	*25.000*
		52320000 Bewirtschaftung der Grundstücke, Außenanlagen, Gebäude und Gebäudeeinrichtungen	*12.966,97*	*8.000*	*22.500*	*25.500*	*25.500*	*25.500*
		52543000 Kostenerstattungen an Gemeinden und Gemeindeverbände	*7.578,00*	*7.300*	*7.000*	*7.000*	*7.000*	*7.000*
14.	-	Abschreibungen	0,00	10.200	10.200	10.200	10.200	10.200
		53400000 Abschreibungen auf bebaute Grundstücke und grundstücksgleiche Rechte	*0,00*	*10.200*	*10.200*	*10.200*	*10.200*	*10.200*
15.	-	Zuwendungen, Umlagen und sonstige Transferaufwendungen	0,00	0	0	0	0	0
16.	-	Aufwendungen der sozialen Sicherung	0,00	0	0	0	0	0
17.	-	Zinsaufwendungen und sonstige Finanzaufwendungen	0,00	0	0	0	0	0
18.	-	Sonstige Aufwendungen	2.591,59	3.100	4.000	4.700	4.700	4.700
		56250000 Sachverständigen-, Gerichts- und ähnliche Aufwendungen	*0,00*	*500*	*500*	*500*	*500*	*500*
		56411000 Gebäudeversicherungen	*2.591,59*	*2.600*	*3.400*	*4.100*	*4.100*	*4.100*
		56414000 Unfallversicherungen	*0,00*	*0*	*100*	*100*	*100*	*100*
19.	**=**	**Summe der Aufwendungen (Summe der Nummern 11 bis 18)**	**44.194,87**	**98.600**	**150.100**	**125.300**	**115.300**	**115.300**
20.	**=**	**Jahresergebnis des Teilhaushaltes vor Verrechnung der internen Leistungsbeziehungen und vor Veränderung der Rücklagen (Saldo der Nummern 10 und 19)**	**47.757,55**	**-23.600**	**-40.100**	**-15.300**	**-5.300**	**-5.300**

Teilergebnishaushalt 2022 / 2023

Gemeinde: 15 Gemeinde Hohenmocker

Hauptproduktbereic	**1**	**Zentrale Verwaltung**
Produktbereich	**11**	**Innere Verwaltung**
Produktgruppe	**114**	**Zentrale Dienste**
Produkt	**11402**	**Kommunale Wohnungen**

Nr.		Ertrags- und Aufwandsarten (gemäß § 4 Absatz 10 GemHVO-Doppik)	Ergebnisse des Haushalts-vorvorjahres	Ansätze des Haushalts-vorjahres einschl. Nachträge	Ansatz des ersten Haushalts-jahres	Ansatz des zweiten Haushalts-jahres	Planungs-daten des ersten Haushalts-folgejahres	Planungs-daten des zweiten Haushalts-folgejahres
			2020	2021	2022	2023	2024	2025
			in €	in €	in €	in €	in €	in €
			1	2	3	4	5	6
21.	+	Erträge aus internen Leistungsbeziehungen	0,00	0	0	0	0	0
22.	-	Aufwendungen aus internen Leistungsbeziehungen	0,00	0	0	0	0	0
23.	**=**	**Jahresergebnis des Teilhaushaltes nach Verrechnung der internen Leistungsbeziehungen und vor Veränderung der Rücklagen (Nummer 20 zuzüglich Nummer 21 abzüglich Nummer 22)**	**47.757,55**	**-23.600**	**-40.100**	**-15.300**	**-5.300**	**-5.300**

Teilergebnishaushalt 2022 / 2023

Gemeinde: 15 Gemeinde Hohenmocker

Hauptproduktbereic	**1**	**Zentrale Verwaltung**
Produktbereich	**12**	**Sicherheit und Ordnung**
Produktgruppe	**122**	**Ordnungsangelegenheiten**
Produkt	**12200**	**Ordnungsangelegenheiten/Fundtiere**

Nr.		Ertrags- und Aufwandsarten (gemäß § 4 Absatz 10 GemHVO-Doppik)	Ergebnisse des Haushalts-vorvorjahres	Ansätze des Haushalts-vorjahres einschl. Nachträge	Ansatz des ersten Haushalts-jahres	Ansatz des zweiten Haushalts-jahres	Planungs-daten des ersten Haushalts-folgejahres	Planungs-daten des zweiten Haushalts-folgejahres
			2020	2021	2022	2023	2024	2025
			in €	in €	in €	in €	in €	in €
			1	2	3	4	5	6
1.	+	Steuern und ähnliche Abgaben	0,00	0	0	0	0	0
2.	+	Zuwendungen, allgemeine Umlagen und sonstige Transfererträge	0,00	0	0	0	0	0
3.	+	Erträge der sozialen Sicherung	0,00	0	0	0	0	0
4.	+	Öffentlich-rechtliche Leistungsentgelte	0,00	0	0	0	0	0
5.	+	Privatrechtliche Leistungsentgelte	0,00	0	0	0	0	0
6.	+	Kostenerstattungen und Kostenumlagen	0,00	0	0	0	0	0
7	+	Andere aktivierte Eigenleistungen	0,00	0	0	0	0	0
8.	+	Zinserträge und sonstige Finanzerträge	0,00	0	0	0	0	0
9	+	Sonstige Erträge	0,00	0	0	0	0	0
10.	**=**	**Summe der Erträge (Summe der Nummern 1 bis 9)**	**0,00**	**0**	**0**	**0**	**0**	**0**
11.	-	Personalaufwendungen	0,00	0	0	0	0	0
12.	-	Versorgungsaufwendungen	0,00	0	0	0	0	0
13.	-	Aufwendungen für Sach- und Dienstleistungen	0,00	1.000	1.000	1.000	1.000	1.000
		52551000 Kostenerstattungen an private Unternehmen	*0,00*	*1.000*	*1.000*	*1.000*	*1.000*	*1.000*
14.	-	Abschreibungen	0,00	0	0	0	0	0
15.	-	Zuwendungen, Umlagen und sonstige Transferaufwendungen	0,00	0	0	0	0	0
16.	-	Aufwendungen der sozialen Sicherung	0,00	0	0	0	0	0
17.	-	Zinsaufwendungen und sonstige Finanzaufwendungen	0,00	0	0	0	0	0
18.	-	Sonstige Aufwendungen	0,00	0	0	0	0	0
19.	**=**	**Summe der Aufwendungen (Summe der Nummern 11 bis 18)**	**0,00**	**1.000**	**1.000**	**1.000**	**1.000**	**1.000**
20.	**=**	**Jahresergebnis des Teilhaushaltes vor Verrechnung der internen Leistungsbeziehungen und vor Veränderung der Rücklagen (Saldo der Nummern 10 und 19)**	**0,00**	**-1.000**	**-1.000**	**-1.000**	**-1.000**	**-1.000**
21.	+	Erträge aus internen Leistungsbeziehungen	0,00	0	0	0	0	0
22.	-	Aufwendungen aus internen Leistungsbeziehungen	0,00	0	0	0	0	0
23.	**=**	**Jahresergebnis des Teilhaushaltes nach Verrechnung der internen Leistungsbeziehungen und vor Veränderung der Rücklagen (Nummer 20 zuzüglich Nummer 21 abzüglich Nummer 22)**	**0,00**	**-1.000**	**-1.000**	**-1.000**	**-1.000**	**-1.000**

Teilergebnishaushalt 2022 / 2023

Gemeinde: 15 Gemeinde Hohenmocker

Hauptproduktbereic	**1**	**Zentrale Verwaltung**
Produktbereich	**12**	**Sicherheit und Ordnung**
Produktgruppe	**126**	**Brandschutz**
Produkt	**12600**	**Gemeindefeuerwehr**

Nr.		Ertrags- und Aufwandsarten (gemäß § 4 Absatz 10 GemHVO-Doppik)	Ergebnisse des Haushalts-vorvorjahres	Ansätze des Haushalts-vorjahres einschl. Nachträge	Ansatz des ersten Haushalts-jahres	Ansatz des zweiten Haushalts-jahres	Planungs-daten des ersten Haushalts-folgejahres	Planungs-daten des zweiten Haushalts-folgejahres
			2020	2021	2022	2023	2024	2025
			in €	in €	in €	in €	in €	in €
			1	2	3	4	5	6
1.	+	Steuern und ähnliche Abgaben	0,00	0	0	0	0	0
2.	+	Zuwendungen, allgemeine Umlagen und sonstige Transfererträge	0,00	6.900	7.000	7.000	7.000	7.000
		41500000 Erträge aus der Auflösung von Sonderposten	*0,00*	*4.600*	*5.400*	*5.400*	*5.400*	*5.400*
		41510000 Erträge aus der Auflösung von Sonderposten aus Zuwendungen	*0,00*	*2.300*	*1.600*	*1.600*	*1.600*	*1.600*
3.	+	Erträge der sozialen Sicherung	0,00	0	0	0	0	0
4.	+	Öffentlich-rechtliche Leistungsentgelte	0,00	0	0	0	0	0
5.	+	Privatrechtliche Leistungsentgelte	0,00	0	0	0	0	0
6.	+	Kostenerstattungen und Kostenumlagen	0,00	0	0	0	0	0
7	+	Andere aktivierte Eigenleistungen	0,00	0	0	0	0	0
8.	+	Zinserträge und sonstige Finanzerträge	0,00	0	0	0	0	0
9	+	Sonstige Erträge	0,00	0	0	0	0	0
10.	**=**	**Summe der Erträge (Summe der Nummern 1 bis 9)**	**0,00**	**6.900**	**7.000**	**7.000**	**7.000**	**7.000**
11.	-	Personalaufwendungen	2.736,16	2.300	3.400	3.400	3.400	3.400
		50100000 Aufwendungen für ehrenamtlich Tätige	*2.310,00*	*2.300*	*2.300*	*2.300*	*2.300*	*2.300*
		50290000 Dienstbezüge und dergleichen für Sonstige	*327,32*	*0*	*800*	*800*	*800*	*800*
		50490000 Sonstige Beiträge zur gesetzlichen Sozialversicherung	*92,33*	*0*	*300*	*300*	*300*	*300*
		50900000 Pauschalierte Lohnsteuer (auch Zahlungen über Knappschaft)	*6,51*	*0*	*0*	*0*	*0*	*0*
12.	-	Versorgungsaufwendungen	0,00	0	0	0	0	0
13.	-	Aufwendungen für Sach- und Dienstleistungen	16.600,54	29.900	27.200	23.200	23.200	23.200
		52200000 Aufwendungen für Energie / Wasser / Abwasser / Abfall	*10.507,34*	*12.000*	*12.000*	*12.000*	*12.000*	*12.000*
		52310000 Unterhaltung der Grundstücke, Außenanlagen, Gebäude und Gebäudeeinrichtungen	*517,50*	*5.700*	*5.000*	*1.000*	*1.000*	*1.000*
		52320000 Bewirtschaftung der Grundstücke, Außenanlagen, Gebäude und Gebäudeeinrichtungen	*43,13*	*200*	*200*	*200*	*200*	*200*
		52350000 Fahrzeugunterhaltung	*4.188,78*	*4.000*	*5.000*	*5.000*	*5.000*	*5.000*
		52360000 Unterhaltung der Maschinen und technischen Anlagen	*0,00*	*500*	*500*	*500*	*500*	*500*
		52370000 Unterhaltung der Betriebs- und Geschäftsausstattung	*443,88*	*500*	*500*	*500*	*500*	*500*
		52380000 Unterhaltung der geringwertigen Geräte, Ausrüstungs- und sonstige Gebrauchsgegen	*899,91*	*5.000*	*2.000*	*2.000*	*2.000*	*2.000*
		52551000 Kostenerstattungen an private Unternehmen	*0,00*	*2.000*	*2.000*	*2.000*	*2.000*	*2.000*
14.	-	Abschreibungen	0,00	19.100	18.300	17.100	17.100	17.100
		53400000 Abschreibung auf bebaute Grundstücke	*0,00*	*7.100*	*7.100*	*7.000*	*7.000*	*7.000*
		53500000 Abschreibungen auf das Infrastrukturvermögen	*0,00*	*10.100*	*9.400*	*8.300*	*8.300*	*8.300*
		53800000 Abschreibungen auf Maschinen und technische Anlagen, Fahrzeuge, Betriebs- und Ge	*0,00*	*1.900*	*1.800*	*1.800*	*1.800*	*1.800*
15.	-	Zuwendungen, Umlagen und sonstige Transferaufwendungen	2.111,62	2.600	2.500	2.500	2.500	2.500
		54159000 Zuweisungen und Zuschüsse für laufende Zwecke an den sonstigen privaten Bereich	*2.111,62*	*2.600*	*2.500*	*2.500*	*2.500*	*2.500*
16.	-	Aufwendungen der sozialen Sicherung	0,00	0	0	0	0	0

Teilergebnishaushalt 2022 / 2023

Gemeinde: 15 Gemeinde Hohenmocker

Hauptproduktbereic	**1**	**Zentrale Verwaltung**
Produktbereich	**12**	**Sicherheit und Ordnung**
Produktgruppe	**126**	**Brandschutz**
Produkt	**12600**	**Gemeindefeuerwehr**

Nr.		Ertrags- und Aufwandsarten (gemäß § 4 Absatz 10 GemHVO-Doppik)	Ergebnisse des Haushalts-vorvorjahres	Ansätze des Haushalts-vorjahres einschl. Nachträge	Ansatz des ersten Haushalts-jahres	Ansatz des zweiten Haushalts-jahres	Planungs-daten des ersten Haushalts-folgejahres	Planungs-daten des zweiten Haushalts-folgejahres
			2020	2021	2022	2023	2024	2025
			in €	in €	in €	in €	in €	in €
			1	2	3	4	5	6
17.	-	Zinsaufwendungen und sonstige Finanzaufwendungen	0,00	0	0	0	0	0
18.	-	Sonstige Aufwendungen	3.602,71	6.100	10.900	10.200	10.200	10.200
		56120000 Aufwendungen für Aus- und Fortbildung, Umschulung	*0,00*	*200*	*500*	*500*	*500*	*500*
		56130000 Aufwendungen für übernommene Reisekosten für Dienstreisen und Dienstgänge	*0,00*	*200*	*200*	*200*	*200*	*200*
		56140000 Aufwendungen für allgemeine Betreuung der Bediensteten	*508,87*	*500*	*1.000*	*1.000*	*1.000*	*1.000*
		56150000 Aufwendungen für Dienst- und Schutzkleidung, persönliche Ausrüstungsgegenstände	*407,55*	*2.000*	*5.000*	*5.000*	*5.000*	*5.000*
		56340000 Telefon, Datenübertragungskosten	*352,22*	*300*	*1.300*	*600*	*600*	*600*
		56411000 Gebäudeversicherungen	*331,23*	*400*	*400*	*400*	*400*	*400*
		56412000 Kfz-Versicherungen	*769,05*	*1.000*	*1.000*	*1.000*	*1.000*	*1.000*
		56414000 Unfallversicherungen	*984,25*	*1.000*	*1.000*	*1.000*	*1.000*	*1.000*
		56430000 Sonstige Beiträge/ Startgelder	*249,54*	*500*	*500*	*500*	*500*	*500*
19.	**=**	**Summe der Aufwendungen (Summe der Nummern 11 bis 18)**	**25.051,03**	**60.000**	**62.300**	**56.400**	**56.400**	**56.400**
20.	**=**	**Jahresergebnis des Teilhaushaltes vor Verrechnung der internen Leistungsbeziehungen und vor Veränderung der Rücklagen (Saldo der Nummern 10 und 19)**	**-25.051,03**	**-53.100**	**-55.300**	**-49.400**	**-49.400**	**-49.400**
21.	+	Erträge aus internen Leistungsbeziehungen	0,00	0	0	0	0	0
22.	-	Aufwendungen aus internen Leistungsbeziehungen	0,00	0	0	0	0	0
23.	**=**	**Jahresergebnis des Teilhaushaltes nach Verrechnung der internen Leistungsbeziehungen und vor Veränderung der Rücklagen (Nummer 20 zuzüglich Nummer 21 abzüglich Nummer 22)**	**-25.051,03**	**-53.100**	**-55.300**	**-49.400**	**-49.400**	**-49.400**

Teilergebnishaushalt 2022 / 2023

Gemeinde: 15 Gemeinde Hohenmocker

Hauptproduktbereic 2 Schule und Kultur
Produktbereich 21 Grundschulen, Regionale Schulen, Gymnasien, Gesamtschulen
Produktgruppe 211 Grundschulen (§ 11 Abs. 2 Nr.1a) SchulG M-V)
Produkt 21100 Schulkostenbeiträge Grundschulen

Nr.		Ertrags- und Aufwandsarten (gemäß § 4 Absatz 10 GemHVO-Doppik)	Ergebnisse des Haushalts-vorvorjahres	Ansätze des Haushalts-vorjahres einschl. Nachträge	Ansatz des ersten Haushalts-jahres	Ansatz des zweiten Haushalts-jahres	Planungs-daten des ersten Haushalts-folgejahres	Planungs-daten des zweiten Haushalts-folgejahres
			2020	2021	2022	2023	2024	2025
			in €	in €	in €	in €	in €	in €
			1	2	3	4	5	6
1.	+	Steuern und ähnliche Abgaben	0,00	0	0	0	0	0
2.	+	Zuwendungen, allgemeine Umlagen und sonstige Transfererträge	0,00	0	0	0	0	0
3.	+	Erträge der sozialen Sicherung	0,00	0	0	0	0	0
4.	+	Öffentlich-rechtliche Leistungsentgelte	0,00	0	0	0	0	0
5.	+	Privatrechtliche Leistungsentgelte	0,00	0	0	0	0	0
6.	+	Kostenerstattungen und Kostenumlagen	0,00	0	0	0	0	0
7	+	Andere aktivierte Eigenleistungen	0,00	0	0	0	0	0
8.	+	Zinserträge und sonstige Finanzerträge	0,00	0	0	0	0	0
9	+	Sonstige Erträge	0,00	0	0	0	0	0
10.	**=**	**Summe der Erträge (Summe der Nummern 1 bis 9)**	**0,00**	**0**	**0**	**0**	**0**	**0**
11.	-	Personalaufwendungen	0,00	0	0	0	0	0
12.	-	Versorgungsaufwendungen	0,00	0	0	0	0	0
13.	-	Aufwendungen für Sach- und Dienstleistungen	11.452,14	18.500	20.800	20.800	20.800	20.800
		52543000 Kostenerstattungen an Gemeinden und Gemeindeverbände	*11.452,14*	*18.500*	*20.800*	*20.800*	*20.800*	*20.800*
14.	-	Abschreibungen	0,00	0	0	0	0	0
15.	-	Zuwendungen, Umlagen und sonstige Transferaufwendungen	0,00	0	0	0	0	0
16.	-	Aufwendungen der sozialen Sicherung	0,00	0	0	0	0	0
17.	-	Zinsaufwendungen und sonstige Finanzaufwendungen	0,00	0	0	0	0	0
18.	-	Sonstige Aufwendungen	0,00	0	0	0	0	0
19.	**=**	**Summe der Aufwendungen (Summe der Nummern 11 bis 18)**	**11.452,14**	**18.500**	**20.800**	**20.800**	**20.800**	**20.800**
20.	**=**	**Jahresergebnis des Teilhaushaltes vor Verrechnung der internen Leistungsbeziehungen und vor Veränderung der Rücklagen (Saldo der Nummern 10 und 19)**	**-11.452,14**	**-18.500**	**-20.800**	**-20.800**	**-20.800**	**-20.800**
21.	+	Erträge aus internen Leistungsbeziehungen	0,00	0	0	0	0	0
22.	-	Aufwendungen aus internen Leistungsbeziehungen	0,00	0	0	0	0	0
23.	**=**	**Jahresergebnis des Teilhaushaltes nach Verrechnung der internen Leistungsbeziehungen und vor Veränderung der Rücklagen (Nummer 20 zuzüglich Nummer 21 abzüglich Nummer 22)**	**-11.452,14**	**-18.500**	**-20.800**	**-20.800**	**-20.800**	**-20.800**

Teilergebnishaushalt 2022 / 2023

Gemeinde: 15 Gemeinde Hohenmocker

Hauptproduktbereic	**2**	**Schule und Kultur**
Produktbereich	**21**	**Grundschulen, Regionale Schulen, Gymnasien, Gesamtschulen**
Produktgruppe	**215**	**Regionale Schulen (§ 11 Abs. 2 Nr.1b) SchulG M-V)**
Produkt	**21500**	**Schulkostenbeiträge Regionalschulen**

Nr.		Ertrags- und Aufwandsarten (gemäß § 4 Absatz 10 GemHVO-Doppik)	Ergebnisse des Haushalts-vorvorjahres	Ansätze des Haushalts-vorjahres einschl. Nachträge	Ansatz des ersten Haushalts-jahres	Ansatz des zweiten Haushalts-jahres	Planungs-daten des ersten Haushalts-folgejahres	Planungs-daten des zweiten Haushalts-folgejahres
			2020	2021	2022	2023	2024	2025
			in €	in €	in €	in €	in €	in €
			1	2	3	4	5	6
1.	+	Steuern und ähnliche Abgaben	0,00	0	0	0	0	0
2.	+	Zuwendungen, allgemeine Umlagen und sonstige Transfererträge	0,00	0	0	0	0	0
3.	+	Erträge der sozialen Sicherung	0,00	0	0	0	0	0
4.	+	Öffentlich-rechtliche Leistungsentgelte	0,00	0	0	0	0	0
5.	+	Privatrechtliche Leistungsentgelte	0,00	0	0	0	0	0
6.	+	Kostenerstattungen und Kostenumlagen	0,00	0	0	0	0	0
7	+	Andere aktivierte Eigenleistungen	0,00	0	0	0	0	0
8.	+	Zinserträge und sonstige Finanzerträge	0,00	0	0	0	0	0
9	+	Sonstige Erträge	0,00	0	0	0	0	0
10.	**=**	**Summe der Erträge (Summe der Nummern 1 bis 9)**	**0,00**	**0**	**0**	**0**	**0**	**0**
11.	-	Personalaufwendungen	0,00	0	0	0	0	0
12.	-	Versorgungsaufwendungen	0,00	0	0	0	0	0
13.	-	Aufwendungen für Sach- und Dienstleistungen	14.349,42	12.500	23.800	23.800	23.800	23.800
		52543000 Kostenerstattungen an Gemeinden und Gemeindeverbände	*14.349,42*	*12.500*	*23.800*	*23.800*	*23.800*	*23.800*
14.	-	Abschreibungen	0,00	0	0	0	0	0
15.	-	Zuwendungen, Umlagen und sonstige Transferaufwendungen	0,00	0	0	0	0	0
16.	-	Aufwendungen der sozialen Sicherung	0,00	0	0	0	0	0
17.	-	Zinsaufwendungen und sonstige Finanzaufwendungen	0,00	0	0	0	0	0
18.	-	Sonstige Aufwendungen	0,00	0	0	0	0	0
19.	**=**	**Summe der Aufwendungen (Summe der Nummern 11 bis 18)**	**14.349,42**	**12.500**	**23.800**	**23.800**	**23.800**	**23.800**
20.	**=**	**Jahresergebnis des Teilhaushaltes vor Verrechnung der internen Leistungsbeziehungen und vor Veränderung der Rücklagen (Saldo der Nummern 10 und 19)**	**-14.349,42**	**-12.500**	**-23.800**	**-23.800**	**-23.800**	**-23.800**
21.	+	Erträge aus internen Leistungsbeziehungen	0,00	0	0	0	0	0
22.	-	Aufwendungen aus internen Leistungsbeziehungen	0,00	0	0	0	0	0
23.	**=**	**Jahresergebnis des Teilhaushaltes nach Verrechnung der internen Leistungsbeziehungen und vor Veränderung der Rücklagen (Nummer 20 zuzüglich Nummer 21 abzüglich Nummer 22)**	**-14.349,42**	**-12.500**	**-23.800**	**-23.800**	**-23.800**	**-23.800**

Teilergebnishaushalt 2022 / 2023

Gemeinde: 15 Gemeinde Hohenmocker

Hauptproduktbereic	**2**	**Schule und Kultur**
Produktbereich	**28**	**Heimat- und sonstige Kulturpflege**
Produktgruppe	**281**	**Heimat- und sonstige Kulturpflege**
Produkt	**28100**	**Heimat und sonstige Kulturpflege**

Nr.		Ertrags- und Aufwandsarten (gemäß § 4 Absatz 10 GemHVO-Doppik)	Ergebnisse des Haushalts-vorvorjahres	Ansätze des Haushalts-vorjahres einschl. Nachträge	Ansatz des ersten Haushalts-jahres	Ansatz des zweiten Haushalts-jahres	Planungs-daten des ersten Haushalts-folgejahres	Planungs-daten des zweiten Haushalts-folgejahres
			2020	2021	2022	2023	2024	2025
			in €	in €	in €	in €	in €	in €
			1	2	3	4	5	6
1.	+	Steuern und ähnliche Abgaben	0,00	0	0	0	0	0
2.	+	Zuwendungen, allgemeine Umlagen und sonstige Transfererträge	0,00	0	0	0	0	0
3.	+	Erträge der sozialen Sicherung	0,00	0	0	0	0	0
4.	+	Öffentlich-rechtliche Leistungsentgelte	0,00	0	0	0	0	0
5.	+	Privatrechtliche Leistungsentgelte	0,00	0	0	0	0	0
6.	+	Kostenerstattungen und Kostenumlagen	0,00	0	0	0	0	0
7	+	Andere aktivierte Eigenleistungen	0,00	0	0	0	0	0
8.	+	Zinserträge und sonstige Finanzerträge	0,00	0	0	0	0	0
9	+	Sonstige Erträge	0,00	0	0	0	0	0
10.	**=**	**Summe der Erträge (Summe der Nummern 1 bis 9)**	**0,00**	**0**	**0**	**0**	**0**	**0**
11.	-	Personalaufwendungen	0,00	0	0	0	0	0
12.	-	Versorgungsaufwendungen	0,00	0	0	0	0	0
13.	-	Aufwendungen für Sach- und Dienstleistungen	0,00	0	0	0	0	0
14.	-	Abschreibungen	0,00	0	0	0	0	0
15.	-	Zuwendungen, Umlagen und sonstige Transferaufwendungen	1.247,26	3.500	3.200	3.500	3.500	3.500
		54159000 Zuweisungen und Zuschüsse für laufende Zwecke an den sonstigen privaten Bereich	*1.247,26*	*3.500*	*3.200*	*3.500*	*3.500*	*3.500*
16.	-	Aufwendungen der sozialen Sicherung	0,00	0	0	0	0	0
17.	-	Zinsaufwendungen und sonstige Finanzaufwendungen	0,00	0	0	0	0	0
18.	-	Sonstige Aufwendungen	23,10	100	100	100	100	100
		56420000 Beiträge zu Wirtschaftsverbänden, Berufsvertretungen und Vereinen	*23,10*	*100*	*100*	*100*	*100*	*100*
19.	**=**	**Summe der Aufwendungen (Summe der Nummern 11 bis 18)**	**1.270,36**	**3.600**	**3.300**	**3.600**	**3.600**	**3.600**
20.	**=**	**Jahresergebnis des Teilhaushaltes vor Verrechnung der internen Leistungsbeziehungen und vor Veränderung der Rücklagen (Saldo der Nummern 10 und 19)**	**-1.270,36**	**-3.600**	**-3.300**	**-3.600**	**-3.600**	**-3.600**
21.	+	Erträge aus internen Leistungsbeziehungen	0,00	0	0	0	0	0
22.	-	Aufwendungen aus internen Leistungsbeziehungen	0,00	0	0	0	0	0
23.	**=**	**Jahresergebnis des Teilhaushaltes nach Verrechnung der internen Leistungsbeziehungen und vor Veränderung der Rücklagen (Nummer 20 zuzüglich Nummer 21 abzüglich Nummer 22)**	**-1.270,36**	**-3.600**	**-3.300**	**-3.600**	**-3.600**	**-3.600**

Teilergebnishaushalt 2022 / 2023

Gemeinde: 15 Gemeinde Hohenmocker

Hauptproduktbereic	**2**	**Schule und Kultur**
Produktbereich	**29**	**Förderung von Kirchengemeinden und sonstigen Religionsgem. Religionsgemeinschaften**
Produktgruppe	**291**	**Förderung von Kirchengemeinden und sonstigen Religionsgem.**
Produkt	**29100**	**Förderung der Kirchgemeinde Hohenmocker**

Nr.		Ertrags- und Aufwandsarten (gemäß § 4 Absatz 10 GemHVO-Doppik)	Ergebnisse des Haushalts-vorvorjahres	Ansätze des Haushalts-vorjahres einschl. Nachträge	Ansatz des ersten Haushalts-jahres	Ansatz des zweiten Haushalts-jahres	Planungs-daten des ersten Haushalts-folgejahres	Planungs-daten des zweiten Haushalts-folgejahres
			2020	2021	2022	2023	2024	2025
			in €	in €	in €	in €	in €	in €
			1	2	3	4	5	6
1.	+	Steuern und ähnliche Abgaben	0,00	0	0	0	0	0
2.	+	Zuwendungen, allgemeine Umlagen und sonstige Transfererträge	0,00	0	0	0	0	0
3.	+	Erträge der sozialen Sicherung	0,00	0	0	0	0	0
4.	+	Öffentlich-rechtliche Leistungsentgelte	0,00	0	0	0	0	0
5.	+	Privatrechtliche Leistungsentgelte	0,00	0	0	0	0	0
6.	+	Kostenerstattungen und Kostenumlagen	0,00	0	0	0	0	0
7	+	Andere aktivierte Eigenleistungen	0,00	0	0	0	0	0
8.	+	Zinserträge und sonstige Finanzerträge	0,00	0	0	0	0	0
9	+	Sonstige Erträge	0,00	0	0	0	0	0
10.	**=**	**Summe der Erträge (Summe der Nummern 1 bis 9)**	**0,00**	**0**	**0**	**0**	**0**	**0**
11.	-	Personalaufwendungen	0,00	0	0	0	0	0
12.	-	Versorgungsaufwendungen	0,00	0	0	0	0	0
13.	-	Aufwendungen für Sach- und Dienstleistungen	0,00	0	0	0	0	0
14.	-	Abschreibungen	0,00	0	0	0	0	0
15.	-	Zuwendungen, Umlagen und sonstige Transferaufwendungen	0,00	200	200	200	200	200
		54190000 Zuweisungen und Zuschüsse für laufende Zwecke an Sonstige	*0,00*	*200*	*200*	*200*	*200*	*200*
16.	-	Aufwendungen der sozialen Sicherung	0,00	0	0	0	0	0
17.	-	Zinsaufwendungen und sonstige Finanzaufwendungen	0,00	0	0	0	0	0
18.	-	Sonstige Aufwendungen	0,00	0	0	0	0	0
19.	**=**	**Summe der Aufwendungen (Summe der Nummern 11 bis 18)**	**0,00**	**200**	**200**	**200**	**200**	**200**
20.	**=**	**Jahresergebnis des Teilhaushaltes vor Verrechnung der internen Leistungsbeziehungen und vor Veränderung der Rücklagen (Saldo der Nummern 10 und 19)**	**0,00**	**-200**	**-200**	**-200**	**-200**	**-200**
21.	+	Erträge aus internen Leistungsbeziehungen	0,00	0	0	0	0	0
22.	-	Aufwendungen aus internen Leistungsbeziehungen	0,00	0	0	0	0	0
23.	**=**	**Jahresergebnis des Teilhaushaltes nach Verrechnung der internen Leistungsbeziehungen und vor Veränderung der Rücklagen (Nummer 20 zuzüglich Nummer 21 abzüglich Nummer 22)**	**0,00**	**-200**	**-200**	**-200**	**-200**	**-200**

Teilergebnishaushalt 2022 / 2023

Gemeinde: 15 Gemeinde Hohenmocker

Hauptproduktbereic	**3**	**Soziales und Jugend**
Produktbereich	**33**	**Förderung der Wohlfahrtspflege**
Produktgruppe	**331**	**Förderung von Trägern der Wohlfahrtspflege**
Produkt	**33100**	**Rentnerbetreuung**

Nr.		Ertrags- und Aufwandsarten (gemäß § 4 Absatz 10 GemHVO-Doppik)	Ergebnisse des Haushalts-vorvorjahres	Ansätze des Haushalts-vorjahres einschl. Nachträge	Ansatz des ersten Haushalts-jahres	Ansatz des zweiten Haushalts-jahres	Planungs-daten des ersten Haushalts-folgejahres	Planungs-daten des zweiten Haushalts-folgejahres
			2020	2021	2022	2023	2024	2025
			in €	in €	in €	in €	in €	in €
			1	2	3	4	5	6
1.	+	Steuern und ähnliche Abgaben	0,00	0	0	0	0	0
2.	+	Zuwendungen, allgemeine Umlagen und sonstige Transfererträge	0,00	0	0	0	0	0
3.	+	Erträge der sozialen Sicherung	0,00	0	0	0	0	0
4.	+	Öffentlich-rechtliche Leistungsentgelte	0,00	0	0	0	0	0
5.	+	Privatrechtliche Leistungsentgelte	0,00	0	0	0	0	0
6.	+	Kostenerstattungen und Kostenumlagen	0,00	0	0	0	0	0
7	+	Andere aktivierte Eigenleistungen	0,00	0	0	0	0	0
8.	+	Zinserträge und sonstige Finanzerträge	0,00	0	0	0	0	0
9	+	Sonstige Erträge	0,00	0	0	0	0	0
10.	**=**	**Summe der Erträge (Summe der Nummern 1 bis 9)**	**0,00**	**0**	**0**	**0**	**0**	**0**
11.	-	Personalaufwendungen	0,00	0	0	0	0	0
12.	-	Versorgungsaufwendungen	0,00	0	0	0	0	0
13.	-	Aufwendungen für Sach- und Dienstleistungen	470,00	1.000	600	600	600	600
		52490000 Sonstige Aufwendungen für Sachleistungen und Verbrauchsmittel	*470,00*	*1.000*	*600*	*600*	*600*	*600*
14.	-	Abschreibungen	0,00	0	0	0	0	0
15.	-	Zuwendungen, Umlagen und sonstige Transferaufwendungen	0,00	0	0	0	0	0
16.	-	Aufwendungen der sozialen Sicherung	0,00	0	0	0	0	0
17.	-	Zinsaufwendungen und sonstige Finanzaufwendungen	0,00	0	0	0	0	0
18.	-	Sonstige Aufwendungen	0,00	0	0	0	0	0
19.	**=**	**Summe der Aufwendungen (Summe der Nummern 11 bis 18)**	**470,00**	**1.000**	**600**	**600**	**600**	**600**
20.	**=**	**Jahresergebnis des Teilhaushaltes vor Verrechnung der internen Leistungsbeziehungen und vor Veränderung der Rücklagen (Saldo der Nummern 10 und 19)**	**-470,00**	**-1.000**	**-600**	**-600**	**-600**	**-600**
21.	+	Erträge aus internen Leistungsbeziehungen	0,00	0	0	0	0	0
22.	-	Aufwendungen aus internen Leistungsbeziehungen	0,00	0	0	0	0	0
23.	**=**	**Jahresergebnis des Teilhaushaltes nach Verrechnung der internen Leistungsbeziehungen und vor Veränderung der Rücklagen (Nummer 20 zuzüglich Nummer 21 abzüglich Nummer 22)**	**-470,00**	**-1.000**	**-600**	**-600**	**-600**	**-600**

Teilergebnishaushalt 2022 / 2023

Gemeinde: 15 Gemeinde Hohenmocker

Hauptproduktbereic	**3**	**Soziales und Jugend**
Produktbereich	**36**	**Kinder-, Jugend- und Familienhilfe**
Produktgruppe	**361**	**Förderung von Kindern in Tageseinrichtungen und in Tagespflege**
Produkt	**36100**	**Tagesmütter und -väter**

Nr.		Ertrags- und Aufwandsarten (gemäß § 4 Absatz 10 GemHVO-Doppik)	Ergebnisse des Haushalts-vorvorjahres	Ansätze des Haushalts-vorjahres einschl. Nachträge	Ansatz des ersten Haushalts-jahres	Ansatz des zweiten Haushalts-jahres	Planungs-daten des ersten Haushalts-folgejahres	Planungs-daten des zweiten Haushalts-folgejahres
			2020	2021	2022	2023	2024	2025
			in €	in €	in €	in €	in €	in €
			1	2	3	4	5	6
1.	+	Steuern und ähnliche Abgaben	0,00	0	0	0	0	0
2.	+	Zuwendungen, allgemeine Umlagen und sonstige Transfererträge	0,00	0	0	0	0	0
3.	+	Erträge der sozialen Sicherung	0,00	0	0	0	0	0
4.	+	Öffentlich-rechtliche Leistungsentgelte	0,00	0	0	0	0	0
5.	+	Privatrechtliche Leistungsentgelte	0,00	0	0	0	0	0
6.	+	Kostenerstattungen und Kostenumlagen	0,00	0	0	0	0	0
7	+	Andere aktivierte Eigenleistungen	0,00	0	0	0	0	0
8.	+	Zinserträge und sonstige Finanzerträge	0,00	0	0	0	0	0
9	+	Sonstige Erträge	0,00	0	0	0	0	0
10.	**=**	**Summe der Erträge (Summe der Nummern 1 bis 9)**	**0,00**	**0**	**0**	**0**	**0**	**0**
11.	-	Personalaufwendungen	0,00	0	0	0	0	0
12.	-	Versorgungsaufwendungen	0,00	0	0	0	0	0
13.	-	Aufwendungen für Sach- und Dienstleistungen	0,00	31.300	32.500	35.000	35.000	35.000
		52543000 Kostenerstattungen an Gemeinden und Gemeindeverbände	*0,00*	*31.300*	*32.500*	*35.000*	*35.000*	*35.000*
14.	-	Abschreibungen	0,00	0	0	0	0	0
15.	-	Zuwendungen, Umlagen und sonstige Transferaufwendungen	24.042,13	0	0	0	0	0
		54143000 Zuweisungen und Zuschüsse für laufende Zwecke an Gemeinden und Gemeindeverbände	*24.042,13*	*0*	*0*	*0*	*0*	*0*
16.	-	Aufwendungen der sozialen Sicherung	0,00	0	0	0	0	0
17.	-	Zinsaufwendungen und sonstige Finanzaufwendungen	0,00	0	0	0	0	0
18.	-	Sonstige Aufwendungen	0,00	0	0	0	0	0
19.	**=**	**Summe der Aufwendungen (Summe der Nummern 11 bis 18)**	**24.042,13**	**31.300**	**32.500**	**35.000**	**35.000**	**35.000**
20.	**=**	**Jahresergebnis des Teilhaushaltes vor Verrechnung der internen Leistungsbeziehungen und vor Veränderung der Rücklagen (Saldo der Nummern 10 und 19)**	**-24.042,13**	**-31.300**	**-32.500**	**-35.000**	**-35.000**	**-35.000**
21.	+	Erträge aus internen Leistungsbeziehungen	0,00	0	0	0	0	0
22.	-	Aufwendungen aus internen Leistungsbeziehungen	0,00	0	0	0	0	0
23.	**=**	**Jahresergebnis des Teilhaushaltes nach Verrechnung der internen Leistungsbeziehungen und vor Veränderung der Rücklagen (Nummer 20 zuzüglich Nummer 21 abzüglich Nummer 22)**	**-24.042,13**	**-31.300**	**-32.500**	**-35.000**	**-35.000**	**-35.000**

Teilergebnishaushalt 2022 / 2023

Gemeinde: 15 Gemeinde Hohenmocker

Hauptproduktbereic	**3**	**Soziales und Jugend**
Produktbereich	**36**	**Kinder-, Jugend- und Familienhilfe**
Produktgruppe	**366**	**Einrichtungen der Kinder- und Jugendarbeit**
Produkt	**36600**	**Einrichtungen der Kinder- und Jugendarbeit Spielplätze, Jugendclub**

Nr.		Ertrags- und Aufwandsarten (gemäß § 4 Absatz 10 GemHVO-Doppik)	Ergebnisse des Haushalts-vorvorjahres	Ansätze des Haushalts-vorjahres einschl. Nachträge	Ansatz des ersten Haushalts-jahres	Ansatz des zweiten Haushalts-jahres	Planungs-daten des ersten Haushalts-folgejahres	Planungs-daten des zweiten Haushalts-folgejahres
			2020	2021	2022	2023	2024	2025
			in €	in €	in €	in €	in €	in €
			1	2	3	4	5	6
1.	+	Steuern und ähnliche Abgaben	0,00	0	0	0	0	0
2.	+	Zuwendungen, allgemeine Umlagen und sonstige Transfererträge	0,00	1.300	800	0	0	0
		41510000 Erträge aus der Auflösung von Sonderposten aus Zuwendungen	*0,00*	*1.300*	*800*	*0*	*0*	*0*
3.	+	Erträge der sozialen Sicherung	0,00	0	0	0	0	0
4.	+	Öffentlich-rechtliche Leistungsentgelte	0,00	0	0	0	0	0
5.	+	Privatrechtliche Leistungsentgelte	0,00	0	0	0	0	0
6.	+	Kostenerstattungen und Kostenumlagen	0,00	0	0	0	0	0
7	+	Andere aktivierte Eigenleistungen	0,00	0	0	0	0	0
8.	+	Zinserträge und sonstige Finanzerträge	0,00	0	0	0	0	0
9	+	Sonstige Erträge	0,00	0	0	0	0	0
10.	**=**	**Summe der Erträge (Summe der Nummern 1 bis 9)**	**0,00**	**1.300**	**800**	**0**	**0**	**0**
11.	-	Personalaufwendungen	0,00	0	0	0	0	0
12.	-	Versorgungsaufwendungen	0,00	0	0	0	0	0
13.	-	Aufwendungen für Sach- und Dienstleistungen	326,36	2.600	2.000	2.000	2.000	2.000
		52310000 Unterhaltung der Grundstücke, Außenanlagen, Gebäude und Gebäudeeinrichtungen	*326,36*	*600*	*2.000*	*2.000*	*2.000*	*2.000*
		52380000 Unterhaltung der geringwertigen Geräte, Ausrüstungs- und sonstige Gebrauchsgegenstände Telefonzelle für Bücher	*0,00*	*2.000*	*0*	*0*	*0*	*0*
14.	-	Abschreibungen	0,00	2.000	1.400	0	0	0
		53800000 Abschreibungen auf Maschinen und technische Anlagen, Fahrzeuge, Betriebs- und Geschäftsausstattung, Pflanzen, Tiere	*0,00*	*2.000*	*1.400*	*0*	*0*	*0*
15.	-	Zuwendungen, Umlagen und sonstige Transferaufwendungen	0,00	0	0	0	0	0
16.	-	Aufwendungen der sozialen Sicherung	0,00	0	0	0	0	0
17.	-	Zinsaufwendungen und sonstige Finanzaufwendungen	0,00	0	0	0	0	0
18.	-	Sonstige Aufwendungen	0,00	0	0	0	0	0
19.	**=**	**Summe der Aufwendungen (Summe der Nummern 11 bis 18)**	**326,36**	**4.600**	**3.400**	**2.000**	**2.000**	**2.000**
20.	**=**	**Jahresergebnis des Teilhaushaltes vor Verrechnung der internen Leistungsbeziehungen und vor Veränderung der Rücklagen (Saldo der Nummern 10 und 19)**	**-326,36**	**-3.300**	**-2.600**	**-2.000**	**-2.000**	**-2.000**
21.	+	Erträge aus internen Leistungsbeziehungen	0,00	0	0	0	0	0
22.	-	Aufwendungen aus internen Leistungsbeziehungen	0,00	0	0	0	0	0
23.	**=**	**Jahresergebnis des Teilhaushaltes nach Verrechnung der internen Leistungsbeziehungen und vor Veränderung der Rücklagen (Nummer 20 zuzüglich Nummer 21 abzüglich Nummer 22)**	**-326,36**	**-3.300**	**-2.600**	**-2.000**	**-2.000**	**-2.000**

Teilergebnishaushalt 2022 / 2023

Gemeinde: 15 Gemeinde Hohenmocker

Hauptproduktbereic	**4**	**Gesundheit und Sport**
Produktbereich	**42**	**Sportförderung**
Produktgruppe	**421**	**Förderung des Sports**
Produkt	**42100**	**Förderung des Sports**

Nr.		Ertrags- und Aufwandsarten (gemäß § 4 Absatz 10 GemHVO-Doppik)	Ergebnisse des Haushalts-vorvorjahres	Ansätze des Haushalts-vorjahres einschl. Nachträge	Ansatz des ersten Haushalts-jahres	Ansatz des zweiten Haushalts-jahres	Planungs-daten des ersten Haushalts-folgejahres	Planungs-daten des zweiten Haushalts-folgejahres
			2020	2021	2022	2023	2024	2025
			in €	in €	in €	in €	in €	in €
			1	2	3	4	5	6
1.	+	Steuern und ähnliche Abgaben	0,00	0	0	0	0	0
2.	+	Zuwendungen, allgemeine Umlagen und sonstige Transfererträge	0,00	0	0	0	0	0
3.	+	Erträge der sozialen Sicherung	0,00	0	0	0	0	0
4.	+	Öffentlich-rechtliche Leistungsentgelte	0,00	0	0	0	0	0
5.	+	Privatrechtliche Leistungsentgelte	0,00	0	0	0	0	0
6.	+	Kostenerstattungen und Kostenumlagen	0,00	0	0	0	0	0
7	+	Andere aktivierte Eigenleistungen	0,00	0	0	0	0	0
8.	+	Zinserträge und sonstige Finanzerträge	0,00	0	0	0	0	0
9	+	Sonstige Erträge	0,00	0	0	0	0	0
10.	**=**	**Summe der Erträge (Summe der Nummern 1 bis 9)**	**0,00**	**0**	**0**	**0**	**0**	**0**
11.	-	Personalaufwendungen	0,00	0	0	0	0	0
12.	-	Versorgungsaufwendungen	0,00	0	0	0	0	0
13.	-	Aufwendungen für Sach- und Dienstleistungen	0,00	0	0	0	0	0
14.	-	Abschreibungen	0,00	0	0	0	0	0
15.	-	Zuwendungen, Umlagen und sonstige Transferaufwendungen	0,00	500	500	500	500	500
		54159000 Zuweisungen und Zuschüsse für laufende Zwecke an den sonstigen privaten Bereich	*0,00*	*500*	*500*	*500*	*500*	*500*
16.	-	Aufwendungen der sozialen Sicherung	0,00	0	0	0	0	0
17.	-	Zinsaufwendungen und sonstige Finanzaufwendungen	0,00	0	0	0	0	0
18.	-	Sonstige Aufwendungen	0,00	0	0	0	0	0
19.	**=**	**Summe der Aufwendungen (Summe der Nummern 11 bis 18)**	**0,00**	**500**	**500**	**500**	**500**	**500**
20.	**=**	**Jahresergebnis des Teilhaushaltes vor Verrechnung der internen Leistungsbeziehungen und vor Veränderung der Rücklagen (Saldo der Nummern 10 und 19)**	**0,00**	**-500**	**-500**	**-500**	**-500**	**-500**
21.	+	Erträge aus internen Leistungsbeziehungen	0,00	0	0	0	0	0
22.	-	Aufwendungen aus internen Leistungsbeziehungen	0,00	0	0	0	0	0
23.	**=**	**Jahresergebnis des Teilhaushaltes nach Verrechnung der internen Leistungsbeziehungen und vor Veränderung der Rücklagen (Nummer 20 zuzüglich Nummer 21 abzüglich Nummer 22)**	**0,00**	**-500**	**-500**	**-500**	**-500**	**-500**

Teilergebnishaushalt 2022 / 2023

Gemeinde: 15 Gemeinde Hohenmocker

Hauptproduktbereic	**4**	**Gesundheit und Sport**
Produktbereich	**42**	**Sportförderung**
Produktgruppe	**424**	**Sportstätten und Bäder (ohne Sporteinrichtungen der Schulen und Teile eines Kurbetriebes)**
Produkt	**42400**	**Sportstätten und Bäder**

Nr.		Ertrags- und Aufwandsarten (gemäß § 4 Absatz 10 GemHVO-Doppik)	Ergebnisse des Haushalts-vorvorjahres	Ansätze des Haushalts-vorjahres einschl. Nachträge	Ansatz des ersten Haushalts-jahres	Ansatz des zweiten Haushalts-jahres	Planungs-daten des ersten Haushalts-folgejahres	Planungs-daten des zweiten Haushalts-folgejahres
			2020	2021	2022	2023	2024	2025
			in €	in €	in €	in €	in €	in €
			1	2	3	4	5	6
1.	+	Steuern und ähnliche Abgaben	0,00	0	0	0	0	0
2.	+	Zuwendungen, allgemeine Umlagen und sonstige Transfererträge	0,00	0	0	0	0	0
3.	+	Erträge der sozialen Sicherung	0,00	0	0	0	0	0
4.	+	Öffentlich-rechtliche Leistungsentgelte	0,00	0	0	0	0	0
5.	+	Privatrechtliche Leistungsentgelte	0,00	0	0	0	0	0
6.	+	Kostenerstattungen und Kostenumlagen	0,00	0	0	0	0	0
7	+	Andere aktivierte Eigenleistungen	0,00	0	0	0	0	0
8.	+	Zinserträge und sonstige Finanzerträge	0,00	0	0	0	0	0
9	+	Sonstige Erträge	0,00	0	0	0	0	0
10.	**=**	**Summe der Erträge (Summe der Nummern 1 bis 9)**	**0,00**	**0**	**0**	**0**	**0**	**0**
11.	-	Personalaufwendungen	0,00	0	0	0	0	0
12.	-	Versorgungsaufwendungen	0,00	0	0	0	0	0
13.	-	Aufwendungen für Sach- und Dienstleistungen	0,00	0	0	0	0	0
14.	-	Abschreibungen	0,00	0	0	0	0	0
15.	-	Zuwendungen, Umlagen und sonstige Transferaufwendungen	0,00	0	0	0	0	0
16.	-	Aufwendungen der sozialen Sicherung	0,00	0	0	0	0	0
17.	-	Zinsaufwendungen und sonstige Finanzaufwendungen	0,00	0	0	0	0	0
18.	-	Sonstige Aufwendungen	200,00	100	100	100	100	100
		56210000 Mieten, Pachten und Erbbauzinsen	*200,00*	*100*	*100*	*100*	*100*	*100*
19.	**=**	**Summe der Aufwendungen (Summe der Nummern 11 bis 18)**	**200,00**	**100**	**100**	**100**	**100**	**100**
20.	**=**	**Jahresergebnis des Teilhaushaltes vor Verrechnung der internen Leistungsbeziehungen und vor Veränderung der Rücklagen (Saldo der Nummern 10 und 19)**	**-200,00**	**-100**	**-100**	**-100**	**-100**	**-100**
21.	+	Erträge aus internen Leistungsbeziehungen	0,00	0	0	0	0	0
22.	-	Aufwendungen aus internen Leistungsbeziehungen	0,00	0	0	0	0	0
23.	**=**	**Jahresergebnis des Teilhaushaltes nach Verrechnung der internen Leistungsbeziehungen und vor Veränderung der Rücklagen (Nummer 20 zuzüglich Nummer 21 abzüglich Nummer 22)**	**-200,00**	**-100**	**-100**	**-100**	**-100**	**-100**

Teilergebnishaushalt 2022 / 2023

Gemeinde: 15 Gemeinde Hohenmocker

Hauptproduktbereic	**5**	**Gestaltung Umwelt**
Produktbereich	**54**	**Verkehrsflächen und -anlagen, ÖPVN**
Produktgruppe	**540**	**Konzessionsabgaben**
Produkt	**54000**	**Konzessionsabgaben**

Nr.		Ertrags- und Aufwandsarten (gemäß § 4 Absatz 10 GemHVO-Doppik)	Ergebnisse des Haushalts-vorvorjahres	Ansätze des Haushalts-vorjahres einschl. Nachträge	Ansatz des ersten Haushalts-jahres	Ansatz des zweiten Haushalts-jahres	Planungs-daten des ersten Haushalts-folgejahres	Planungs-daten des zweiten Haushalts-folgejahres
			2020	2021	2022	2023	2024	2025
			in €	in €	in €	in €	in €	in €
			1	2	3	4	5	6
1.	+	Steuern und ähnliche Abgaben	0,00	0	0	0	0	0
2.	+	Zuwendungen, allgemeine Umlagen und sonstige Transfererträge	0,00	0	0	0	0	0
3.	+	Erträge der sozialen Sicherung	0,00	0	0	0	0	0
4.	+	Öffentlich-rechtliche Leistungsentgelte	0,00	0	0	0	0	0
5.	+	Privatrechtliche Leistungsentgelte	0,00	0	0	0	0	0
6.	+	Kostenerstattungen und Kostenumlagen	0,00	0	0	0	0	0
7	+	Andere aktivierte Eigenleistungen	0,00	0	0	0	0	0
8.	+	Zinserträge und sonstige Finanzerträge	0,00	0	0	0	0	0
9	+	Sonstige Erträge	13.526,68	9.000	9.000	9.000	9.000	9.000
		46250000 Konzessionsabgaben	*13.526,68*	*9.000*	*9.000*	*9.000*	*9.000*	*9.000*
10.	**=**	**Summe der Erträge (Summe der Nummern 1 bis 9)**	**13.526,68**	**9.000**	**9.000**	**9.000**	**9.000**	**9.000**
11.	-	Personalaufwendungen	0,00	0	0	0	0	0
12.	-	Versorgungsaufwendungen	0,00	0	0	0	0	0
13.	-	Aufwendungen für Sach- und Dienstleistungen	0,00	0	0	0	0	0
14.	-	Abschreibungen	0,00	0	0	0	0	0
15.	-	Zuwendungen, Umlagen und sonstige Transferaufwendungen	0,00	0	0	0	0	0
16.	-	Aufwendungen der sozialen Sicherung	0,00	0	0	0	0	0
17.	-	Zinsaufwendungen und sonstige Finanzaufwendungen	0,00	0	0	0	0	0
18.	-	Sonstige Aufwendungen	0,00	0	0	0	0	0
19.	**=**	**Summe der Aufwendungen (Summe der Nummern 11 bis 18)**	**0,00**	**0**	**0**	**0**	**0**	**0**
20.	**=**	**Jahresergebnis des Teilhaushaltes vor Verrechnung der internen Leistungsbeziehungen und vor Veränderung der Rücklagen (Saldo der Nummern 10 und 19)**	**13.526,68**	**9.000**	**9.000**	**9.000**	**9.000**	**9.000**
21.	+	Erträge aus internen Leistungsbeziehungen	0,00	0	0	0	0	0
22.	-	Aufwendungen aus internen Leistungsbeziehungen	0,00	0	0	0	0	0
23.	**=**	**Jahresergebnis des Teilhaushaltes nach Verrechnung der internen Leistungsbeziehungen und vor Veränderung der Rücklagen (Nummer 20 zuzüglich Nummer 21 abzüglich Nummer 22)**	**13.526,68**	**9.000**	**9.000**	**9.000**	**9.000**	**9.000**

Teilergebnishaushalt 2022 / 2023

Gemeinde: 15 Gemeinde Hohenmocker

Hauptproduktbereic	**5**	**Gestaltung Umwelt**
Produktbereich	**54**	**Verkehrsflächen und -anlagen, ÖPVN**
Produktgruppe	**541**	**Gemeindestraßen**
Produkt	**54100**	**Gemeindestraßen**

Nr.		Ertrags- und Aufwandsarten (gemäß § 4 Absatz 10 GemHVO-Doppik)	Ergebnisse des Haushalts-vorvorjahres	Ansätze des Haushalts-vorjahres einschl. Nachträge	Ansatz des ersten Haushalts-jahres	Ansatz des zweiten Haushalts-jahres	Planungs-daten des ersten Haushalts-folgejahres	Planungs-daten des zweiten Haushalts-folgejahres
			2020	2021	2022	2023	2024	2025
			in €	in €	in €	in €	in €	in €
			1	2	3	4	5	6
1.	+	Steuern und ähnliche Abgaben	0,00	0	0	0	0	0
2.	+	Zuwendungen, allgemeine Umlagen und sonstige Transfererträge	0,00	27.000	29.900	29.600	29.600	29.600
		41510000 Erträge aus der Auflösung von Sonderposten aus Zuwendungen	*0,00*	*27.000*	*27.000*	*26.700*	*26.700*	*26.700*
		41590000 Erträge aus der Auflösung von sonstigen Sonderposten	*0,00*	*0*	*2.900*	*2.900*	*2.900*	*2.900*
3.	+	Erträge der sozialen Sicherung	0,00	0	0	0	0	0
4.	+	Öffentlich-rechtliche Leistungsentgelte	181,32	3.100	200	200	200	200
		43225000 Entgelte für die Sondernutzung von Straßen	*181,32*	*200*	*200*	*200*	*200*	*200*
		43700000 Erträge aus der Auflösung von Sonderposten für Beiträge und ähnliche Entgelte (öffentlich-rechtlich)	*0,00*	*2.900*	*0*	*0*	*0*	*0*
5.	+	Privatrechtliche Leistungsentgelte	0,00	0	0	0	0	0
6.	+	Kostenerstattungen und Kostenumlagen	0,00	0	7.200	0	0	0
		44259000 Kostenerstattungen und Kostenumlagen vom sonstigen privaten Bereich	*0,00*	*0*	*7.200*	*0*	*0*	*0*
7	+	Andere aktivierte Eigenleistungen	0,00	0	0	0	0	0
8.	+	Zinserträge und sonstige Finanzerträge	0,00	0	0	0	0	0
9	+	Sonstige Erträge	0,00	0	0	0	0	0
10.	**=**	**Summe der Erträge (Summe der Nummern 1 bis 9)**	**181,32**	**30.100**	**37.300**	**29.800**	**29.800**	**29.800**
11.	-	Personalaufwendungen	0,00	0	0	0	0	0
12.	-	Versorgungsaufwendungen	0,00	0	0	0	0	0
13.	-	Aufwendungen für Sach- und Dienstleistungen	16.892,18	40.700	55.000	35.000	33.000	33.000
		52200000 Aufwendungen für Energie / Wasser / Abwasser / Abfall	*3.306,75*	*3.600*	*6.000*	*6.000*	*4.000*	*4.000*
		52330000 Unterhaltung des Infrastrukturvermögens	*13.270,50*	*36.500*	*48.500*	*28.500*	*28.500*	*28.500*
		52380000 Unterhaltung der geringwertigen Geräte, Ausrüstungs- und sonstige Gebrauchsgegen	*314,93*	*600*	*500*	*500*	*500*	*500*
14.	-	Abschreibungen	0,00	44.800	44.700	44.400	44.400	44.400
		53500000 Abschreibungen auf das Infrastrukturvermögen	*0,00*	*44.800*	*44.700*	*44.400*	*44.400*	*44.400*
15.	-	Zuwendungen, Umlagen und sonstige Transferaufwendungen	0,00	0	0	0	0	0
16.	-	Aufwendungen der sozialen Sicherung	0,00	0	0	0	0	0
17.	-	Zinsaufwendungen und sonstige Finanzaufwendungen	0,00	0	0	0	0	0
18.	-	Sonstige Aufwendungen	0,00	0	0	0	0	0
19.	**=**	**Summe der Aufwendungen (Summe der Nummern 11 bis 18)**	**16.892,18**	**85.500**	**99.700**	**79.400**	**77.400**	**77.400**
20.	**=**	**Jahresergebnis des Teilhaushaltes vor Verrechnung der internen Leistungsbeziehungen und vor Veränderung der Rücklagen (Saldo der Nummern 10 und 19)**	**-16.710,86**	**-55.400**	**-62.400**	**-49.600**	**-47.600**	**-47.600**
21.	+	Erträge aus internen Leistungsbeziehungen	0,00	0	0	0	0	0
22.	-	Aufwendungen aus internen Leistungsbeziehungen	0,00	0	0	0	0	0
23.	**=**	**Jahresergebnis des Teilhaushaltes nach Verrechnung der internen Leistungsbeziehungen und vor Veränderung der Rücklagen (Nummer 20 zuzüglich Nummer 21 abzüglich Nummer 22)**	**-16.710,86**	**-55.400**	**-62.400**	**-49.600**	**-47.600**	**-47.600**

Teilergebnishaushalt 2022 / 2023

Gemeinde: 15 Gemeinde Hohenmocker

Hauptproduktbereic	**5**	**Gestaltung Umwelt**
Produktbereich	**54**	**Verkehrsflächen und -anlagen, ÖPVN**
Produktgruppe	**542**	**Kreisstraßen**
Produkt	**54200**	**Kreisstraßen**

Nr.		Ertrags- und Aufwandsarten (gemäß § 4 Absatz 10 GemHVO-Doppik)	Ergebnisse des Haushalts-vorvorjahres	Ansätze des Haushalts-vorjahres einschl. Nachträge	Ansatz des ersten Haushalts-jahres	Ansatz des zweiten Haushalts-jahres	Planungs-daten des ersten Haushalts-folgejahres	Planungs-daten des zweiten Haushalts-folgejahres
			2020	2021	2022	2023	2024	2025
			in €	in €	in €	in €	in €	in €
			1	2	3	4	5	6
1.	+	Steuern und ähnliche Abgaben	0,00	0	0	0	0	0
2.	+	Zuwendungen, allgemeine Umlagen und sonstige Transfererträge	0,00	100	100	100	100	100
		41500000 Erträge aus der Auflösung von Sonderposten	*0,00*	*100*	*100*	*100*	*100*	*100*
3.	+	Erträge der sozialen Sicherung	0,00	0	0	0	0	0
4.	+	Öffentlich-rechtliche Leistungsentgelte	0,00	900	900	900	900	900
		43700000 Erträge aus der Auflösung von Sonderposten für Beiträge und ähnliche Entgelte (öffentlich-rechtlich)	*0,00*	*900*	*900*	*900*	*900*	*900*
5.	+	Privatrechtliche Leistungsentgelte	0,00	0	0	0	0	0
6.	+	Kostenerstattungen und Kostenumlagen	0,00	0	0	0	0	0
7	+	Andere aktivierte Eigenleistungen	0,00	0	0	0	0	0
8.	+	Zinserträge und sonstige Finanzerträge	0,00	0	0	0	0	0
9	+	Sonstige Erträge	0,00	0	0	0	0	0
10.	**=**	**Summe der Erträge (Summe der Nummern 1 bis 9)**	**0,00**	**1.000**	**1.000**	**1.000**	**1.000**	**1.000**
11.	-	Personalaufwendungen	0,00	0	0	0	0	0
12.	-	Versorgungsaufwendungen	0,00	0	0	0	0	0
13.	-	Aufwendungen für Sach- und Dienstleistungen	4.728,50	8.400	10.900	10.900	9.100	9.100
		52200000 Aufwendungen für Energie / Wasser / Abwasser / Abfall	*2.767,96*	*3.300*	*5.300*	*5.300*	*3.500*	*3.500*
		52330000 Unterhaltung des Infrastrukturvermögens	*1.960,54*	*5.000*	*5.500*	*5.500*	*5.500*	*5.500*
		52380000 Unterhaltung der geringwertigen Geräte, Ausrüstungs- und sonstige Gebrauchsgegenstände	*0,00*	*100*	*100*	*100*	*100*	*100*
14.	-	Abschreibungen	0,00	2.900	2.900	2.900	2.900	2.900
		53500000 Abschreibungen auf das Infrastrukturvermögen	*0,00*	*2.900*	*2.900*	*2.900*	*2.900*	*2.900*
15.	-	Zuwendungen, Umlagen und sonstige Transferaufwendungen	0,00	0	0	0	0	0
16.	-	Aufwendungen der sozialen Sicherung	0,00	0	0	0	0	0
17.	-	Zinsaufwendungen und sonstige Finanzaufwendungen	0,00	0	0	0	0	0
18.	-	Sonstige Aufwendungen	0,00	0	0	0	0	0
19.	**=**	**Summe der Aufwendungen (Summe der Nummern 11 bis 18)**	**4.728,50**	**11.300**	**13.800**	**13.800**	**12.000**	**12.000**
20.	**=**	**Jahresergebnis des Teilhaushaltes vor Verrechnung der internen Leistungsbeziehungen und vor Veränderung der Rücklagen (Saldo der Nummern 10 und 19)**	**-4.728,50**	**-10.300**	**-12.800**	**-12.800**	**-11.000**	**-11.000**
21.	+	Erträge aus internen Leistungsbeziehungen	0,00	0	0	0	0	0
22.	-	Aufwendungen aus internen Leistungsbeziehungen	0,00	0	0	0	0	0
23.	**=**	**Jahresergebnis des Teilhaushaltes nach Verrechnung der internen Leistungsbeziehungen und vor Veränderung der Rücklagen (Nummer 20 zuzüglich Nummer 21 abzüglich Nummer 22)**	**-4.728,50**	**-10.300**	**-12.800**	**-12.800**	**-11.000**	**-11.000**

Teilergebnishaushalt 2022 / 2023

Gemeinde: 15 Gemeinde Hohenmocker

Hauptproduktbereic	**5**	**Gestaltung Umwelt**
Produktbereich	**54**	**Verkehrsflächen und -anlagen, ÖPVN**
Produktgruppe	**543**	**Landesstraßen**
Produkt	**54300**	**Landesstraßen**

Nr.		Ertrags- und Aufwandsarten (gemäß § 4 Absatz 10 GemHVO-Doppik)	Ergebnisse des Haushalts-vorvorjahres	Ansätze des Haushalts-vorjahres einschl. Nachträge	Ansatz des ersten Haushalts-jahres	Ansatz des zweiten Haushalts-jahres	Planungs-daten des ersten Haushalts-folgejahres	Planungs-daten des zweiten Haushalts-folgejahres
			2020	2021	2022	2023	2024	2025
			in €	in €	in €	in €	in €	in €
			1	2	3	4	5	6
1.	+	Steuern und ähnliche Abgaben	0,00	0	0	0	0	0
2.	+	Zuwendungen, allgemeine Umlagen und sonstige Transfererträge	0,00	0	0	0	0	0
3.	+	Erträge der sozialen Sicherung	0,00	0	0	0	0	0
4.	+	Öffentlich-rechtliche Leistungsentgelte	0,00	0	0	0	0	0
5.	+	Privatrechtliche Leistungsentgelte	0,00	0	0	0	0	0
6.	+	Kostenerstattungen und Kostenumlagen	0,00	0	0	0	0	0
7	+	Andere aktivierte Eigenleistungen	0,00	0	0	0	0	0
8.	+	Zinserträge und sonstige Finanzerträge	0,00	0	0	0	0	0
9	+	Sonstige Erträge	0,00	0	0	0	0	0
10.	**=**	**Summe der Erträge (Summe der Nummern 1 bis 9)**	**0,00**	**0**	**0**	**0**	**0**	**0**
11.	-	Personalaufwendungen	0,00	0	0	0	0	0
12.	-	Versorgungsaufwendungen	0,00	0	0	0	0	0
13.	-	Aufwendungen für Sach- und Dienstleistungen	775,31	900	4.900	1.900	1.900	1.900
		52200000 Aufwendungen für Energie / Wasser / Abwasser / Abfall	*775,31*	*600*	*900*	*900*	*900*	*900*
		52330000 Unterhaltung des Infrastrukturvermögens	*0,00*	*300*	*4.000*	*1.000*	*1.000*	*1.000*
14.	-	Abschreibungen	0,00	0	0	0	0	0
15.	-	Zuwendungen, Umlagen und sonstige Transferaufwendungen	0,00	0	0	0	0	0
16.	-	Aufwendungen der sozialen Sicherung	0,00	0	0	0	0	0
17.	-	Zinsaufwendungen und sonstige Finanzaufwendungen	0,00	0	0	0	0	0
18.	-	Sonstige Aufwendungen	0,00	0	0	0	0	0
19.	**=**	**Summe der Aufwendungen (Summe der Nummern 11 bis 18)**	**775,31**	**900**	**4.900**	**1.900**	**1.900**	**1.900**
20.	**=**	**Jahresergebnis des Teilhaushaltes vor Verrechnung der internen Leistungsbeziehungen und vor Veränderung der Rücklagen (Saldo der Nummern 10 und 19)**	**-775,31**	**-900**	**-4.900**	**-1.900**	**-1.900**	**-1.900**
21.	+	Erträge aus internen Leistungsbeziehungen	0,00	0	0	0	0	0
22.	-	Aufwendungen aus internen Leistungsbeziehungen	0,00	0	0	0	0	0
23.	**=**	**Jahresergebnis des Teilhaushaltes nach Verrechnung der internen Leistungsbeziehungen und vor Veränderung der Rücklagen (Nummer 20 zuzüglich Nummer 21 abzüglich Nummer 22)**	**-775,31**	**-900**	**-4.900**	**-1.900**	**-1.900**	**-1.900**

Teilergebnishaushalt 2022 / 2023

Gemeinde: 15 Gemeinde Hohenmocker

Hauptproduktbereic	**5**	**Gestaltung Umwelt**
Produktbereich	**55**	**Natur- und Landschaftspflege**
Produktgruppe	**551**	**Öffentliches Grün, Landschaftsbau (ohne andere Produktzuordnung)**
Produkt	**55100**	**Park- und Grünflächen**

Nr.		Ertrags- und Aufwandsarten (gemäß § 4 Absatz 10 GemHVO-Doppik)	Ergebnisse des Haushalts-vorvorjahres	Ansätze des Haushalts-vorjahres einschl. Nachträge	Ansatz des ersten Haushalts-jahres	Ansatz des zweiten Haushalts-jahres	Planungs-daten des ersten Haushalts-folgejahres	Planungs-daten des zweiten Haushalts-folgejahres
			2020	2021	2022	2023	2024	2025
			in €	in €	in €	in €	in €	in €
			1	2	3	4	5	6
1.	+	Steuern und ähnliche Abgaben	0,00	0	0	0	0	0
2.	+	Zuwendungen, allgemeine Umlagen und sonstige Transfererträge	0,00	0	0	0	0	0
3.	+	Erträge der sozialen Sicherung	0,00	0	0	0	0	0
4.	+	Öffentlich-rechtliche Leistungsentgelte	0,00	0	0	0	0	0
5.	+	Privatrechtliche Leistungsentgelte	0,00	0	0	0	0	0
6.	+	Kostenerstattungen und Kostenumlagen	0,00	0	0	0	0	0
7	+	Andere aktivierte Eigenleistungen	0,00	0	0	0	0	0
8.	+	Zinserträge und sonstige Finanzerträge	0,00	0	0	0	0	0
9	+	Sonstige Erträge	0,00	0	0	0	0	0
10.	**=**	**Summe der Erträge (Summe der Nummern 1 bis 9)**	**0,00**	**0**	**0**	**0**	**0**	**0**
11.	-	Personalaufwendungen	18.926,40	20.800	30.200	34.700	35.300	36.000
		50220000 Dienstbezüge und dergleichen für Arbeitsnehmer	*15.493,32*	*16.600*	*23.900*	*27.500*	*28.000*	*28.600*
		50320000 Beiträge zu Versorgungskassen für Arbeitnehmer	*537,08*	*600*	*1.000*	*1.100*	*1.100*	*1.100*
		50420000 Beiträge zur gesetzlichen Sozialversicherung für Arbeitnehmer	*2.896,00*	*3.600*	*5.300*	*6.100*	*6.200*	*6.300*
12.	-	Versorgungsaufwendungen	0,00	0	0	0	0	0
13.	-	Aufwendungen für Sach- und Dienstleistungen	2.917,81	1.000	5.500	5.500	5.500	5.500
		52310000 Unterhaltung der Grundstücke, Außenanlagen, Gebäude und Gebäudeeinrichtungen Arbeitsmittel Gem.arbeiter	*608,06*	*1.000*	*2.000*	*2.000*	*2.000*	*2.000*
		52350000 Fahrzeugunterhaltung	*70,59*	*0*	*2.500*	*2.500*	*2.500*	*2.500*
		52380000 Unterhaltung der geringwertigen Geräte, Ausrüstungs- und sonstige Gebrauchsgegenstände	*2.239,16*	*0*	*1.000*	*1.000*	*1.000*	*1.000*
14.	-	Abschreibungen	0,00	100	100	100	100	100
		53800000 Abschreibungen auf Maschinen und technische Anlagen, Fahrzeuge, Betriebs- und Geschäftsausstattung, Pflanzen, Tiere	*0,00*	*100*	*100*	*100*	*100*	*100*
15.	-	Zuwendungen, Umlagen und sonstige Transferaufwendungen	0,00	500	0	0	0	0
		54159000 Zuweisungen und Zuschüsse für laufende Zwecke an den sonstigen privaten Bereich	*0,00*	*500*	*0*	*0*	*0*	*0*
16.	-	Aufwendungen der sozialen Sicherung	0,00	0	0	0	0	0
17.	-	Zinsaufwendungen und sonstige Finanzaufwendungen	0,00	0	0	0	0	0
18.	-	Sonstige Aufwendungen	464,80	300	800	800	800	800
		56140000 Aufwendungen für allgemeine Betreuung der Bediensteten	*69,80*	*100*	*100*	*100*	*100*	*100*
		56412000 Kfz-Versicherungen	*0,00*	*0*	*100*	*100*	*100*	*100*
		56414000 Unfallversicherungen	*259,00*	*200*	*500*	*500*	*500*	*500*
		56820000 Kraftfahrzeugsteuer	*136,00*	*0*	*100*	*100*	*100*	*100*
19.	**=**	**Summe der Aufwendungen (Summe der Nummern 11 bis 18)**	**22.309,01**	**22.700**	**36.600**	**41.100**	**41.700**	**42.400**
20.	**=**	**Jahresergebnis des Teilhaushaltes vor Verrechnung der internen Leistungsbeziehungen und vor Veränderung der Rücklagen (Saldo der Nummern 10 und 19)**	**-22.309,01**	**-22.700**	**-36.600**	**-41.100**	**-41.700**	**-42.400**
21.	+	Erträge aus internen Leistungsbeziehungen	0,00	0	0	0	0	0
22.	-	Aufwendungen aus internen Leistungsbeziehungen	0,00	0	0	0	0	0

Teilergebnishaushalt 2022 / 2023

Gemeinde: 15 Gemeinde Hohenmocker

Hauptproduktbereic	**5**	**Gestaltung Umwelt**
Produktbereich	**55**	**Natur- und Landschaftspflege**
Produktgruppe	**551**	**Öffentliches Grün, Landschaftsbau (ohne andere Produktzuordnung)**
Produkt	**55100**	**Park- und Grünflächen**

Nr.		Ertrags- und Aufwandsarten (gemäß § 4 Absatz 10 GemHVO-Doppik)	Ergebnisse des Haushalts-vorvorjahres	Ansätze des Haushalts-vorjahres einschl. Nachträge	Ansatz des ersten Haushalts-jahres	Ansatz des zweiten Haushalts-jahres	Planungs-daten des ersten Haushalts-folgejahres	Planungs-daten des zweiten Haushalts-folgejahres
			2020	2021	2022	2023	2024	2025
			in €	in €	in €	in €	in €	in €
			1	2	3	4	5	6
23.	**=**	**Jahresergebnis des Teilhaushaltes nach Verrechnung der internen Leistungsbeziehungen und vor Veränderung der Rücklagen (Nummer 20 zuzüglich Nummer 21 abzüglich Nummer 22)**	**-22.309,01**	**-22.700**	**-36.600**	**-41.100**	**-41.700**	**-42.400**

Teilergebnishaushalt 2022 / 2023

Gemeinde: 15 Gemeinde Hohenmocker

Hauptproduktbereic	**5**	**Gestaltung Umwelt**
Produktbereich	**55**	**Natur- und Landschaftspflege**
Produktgruppe	**552**	**Öffentliche Gewässer, Wasserbauliche Anlagen, Gewässerschutz**
Produkt	**55200**	**Öffentliche Gewässer,Wasserbauliche Anlagen**

Nr.		Ertrags- und Aufwandsarten (gemäß § 4 Absatz 10 GemHVO-Doppik)	Ergebnisse des Haushalts-vorvorjahres	Ansätze des Haushalts-vorjahres einschl. Nachträge	Ansatz des ersten Haushalts-jahres	Ansatz des zweiten Haushalts-jahres	Planungs-daten des ersten Haushalts-folgejahres	Planungs-daten des zweiten Haushalts-folgejahres
			2020	2021	2022	2023	2024	2025
			in €	in €	in €	in €	in €	in €
			1	2	3	4	5	6
1.	+	Steuern und ähnliche Abgaben	0,00	0	0	0	0	0
2.	+	Zuwendungen, allgemeine Umlagen und sonstige Transfererträge	0,00	0	0	0	0	0
3.	+	Erträge der sozialen Sicherung	0,00	0	0	0	0	0
4.	+	Öffentlich-rechtliche Leistungsentgelte	36.926,79	36.000	39.000	39.000	39.000	39.000
		43200000 Benutzungsgebühren, Beiträge und ähnliche Entgelte, Kostenerstattungen	*36.926,79*	*36.000*	*39.000*	*39.000*	*39.000*	*39.000*
5.	+	Privatrechtliche Leistungsentgelte	0,00	0	0	0	0	0
6.	+	Kostenerstattungen und Kostenumlagen	0,00	0	0	0	0	0
7	+	Andere aktivierte Eigenleistungen	0,00	0	0	0	0	0
8.	+	Zinserträge und sonstige Finanzerträge	0,00	0	0	0	0	0
9	+	Sonstige Erträge	0,00	0	0	0	0	0
10.	**=**	**Summe der Erträge (Summe der Nummern 1 bis 9)**	**36.926,79**	**36.000**	**39.000**	**39.000**	**39.000**	**39.000**
11.	-	Personalaufwendungen	0,00	0	0	0	0	0
12.	-	Versorgungsaufwendungen	0,00	0	0	0	0	0
13.	-	Aufwendungen für Sach- und Dienstleistungen	37.763,97	38.000	51.000	41.000	41.000	41.000
		52310000 Unterhaltung der Grundstücke, Außenanlagen, Gebäude und Gebäudeeinrichtungen	*0,00*	*0*	*10.000*	*0*	*0*	*0*
		52544000 Kostenerstattungen an Zweckverbände	*37.763,97*	*38.000*	*41.000*	*41.000*	*41.000*	*41.000*
14.	-	Abschreibungen	0,00	0	0	0	0	0
15.	-	Zuwendungen, Umlagen und sonstige Transferaufwendungen	0,00	0	0	0	0	0
16.	-	Aufwendungen der sozialen Sicherung	0,00	0	0	0	0	0
17.	-	Zinsaufwendungen und sonstige Finanzaufwendungen	0,00	0	0	0	0	0
18.	-	Sonstige Aufwendungen	0,00	0	0	0	0	0
19.	**=**	**Summe der Aufwendungen (Summe der Nummern 11 bis 18)**	**37.763,97**	**38.000**	**51.000**	**41.000**	**41.000**	**41.000**
20.	**=**	**Jahresergebnis des Teilhaushaltes vor Verrechnung der internen Leistungsbeziehungen und vor Veränderung der Rücklagen (Saldo der Nummern 10 und 19)**	**-837,18**	**-2.000**	**-12.000**	**-2.000**	**-2.000**	**-2.000**
21.	+	Erträge aus internen Leistungsbeziehungen	0,00	0	0	0	0	0
22.	-	Aufwendungen aus internen Leistungsbeziehungen	0,00	0	0	0	0	0
23.	**=**	**Jahresergebnis des Teilhaushaltes nach Verrechnung der internen Leistungsbeziehungen und vor Veränderung der Rücklagen (Nummer 20 zuzüglich Nummer 21 abzüglich Nummer 22)**	**-837,18**	**-2.000**	**-12.000**	**-2.000**	**-2.000**	**-2.000**

Teilergebnishaushalt 2022 / 2023

Gemeinde: 15 Gemeinde Hohenmocker

Hauptproduktbereic	**5**	**Gestaltung Umwelt**
Produktbereich	**55**	**Natur- und Landschaftspflege**
Produktgruppe	**553**	**Friedhofs- und Bestattungswesen**
Produkt	**55300**	**Friedhof in Hohenbrünzow**

Nr.		Ertrags- und Aufwandsarten (gemäß § 4 Absatz 10 GemHVO-Doppik)	Ergebnisse des Haushalts-vorvorjahres	Ansätze des Haushalts-vorjahres einschl. Nachträge	Ansatz des ersten Haushalts-jahres	Ansatz des zweiten Haushalts-jahres	Planungs-daten des ersten Haushalts-folgejahres	Planungs-daten des zweiten Haushalts-folgejahres
			2020	2021	2022	2023	2024	2025
			in €	in €	in €	in €	in €	in €
			1	2	3	4	5	6
1.	+	Steuern und ähnliche Abgaben	0,00	0	0	0	0	0
2.	+	Zuwendungen, allgemeine Umlagen und sonstige Transfererträge	0,00	0	0	0	0	0
3.	+	Erträge der sozialen Sicherung	0,00	0	0	0	0	0
4.	+	Öffentlich-rechtliche Leistungsentgelte	1.334,00	200	200	200	200	200
		43250000 Laufende Grabnutzungsentgelte (Öffentlich-rechtlich)	*1.334,00*	*200*	*200*	*200*	*200*	*200*
5.	+	Privatrechtliche Leistungsentgelte	0,00	0	0	0	0	0
6.	+	Kostenerstattungen und Kostenumlagen	0,00	0	0	0	0	0
7	+	Andere aktivierte Eigenleistungen	0,00	0	0	0	0	0
8.	+	Zinserträge und sonstige Finanzerträge	0,00	0	0	0	0	0
9	+	Sonstige Erträge	0,00	0	0	0	0	0
10.	**=**	**Summe der Erträge (Summe der Nummern 1 bis 9)**	**1.334,00**	**200**	**200**	**200**	**200**	**200**
11.	-	Personalaufwendungen	0,00	0	0	0	0	0
12.	-	Versorgungsaufwendungen	0,00	0	0	0	0	0
13.	-	Aufwendungen für Sach- und Dienstleistungen	1.203,12	31.200	37.400	168.400	1.500	1.500
		52200000 Aufwendungen für Energie / Wasser / Abwasser / Abfall	*0,00*	*100*	*200*	*200*	*200*	*200*
		52320000 Bewirtschaftung der Grundstücke, Außenanlagen, Gebäude und Gebäudeeinrichtungen	*0,00*	*30.000*	*36.000*	*167.000*	*100*	*100*
		52543000 Kostenerstattungen an Gemeinden und Gemeindeverbände	*1.203,12*	*1.100*	*1.200*	*1.200*	*1.200*	*1.200*
14.	-	Abschreibungen	0,00	100	100	100	100	100
		53400000 Abschreibungen auf bebaute Grundstücke und grundstücksgleiche Rechte	*0,00*	*100*	*100*	*100*	*100*	*100*
15.	-	Zuwendungen, Umlagen und sonstige Transferaufwendungen	0,00	0	0	0	0	0
16.	-	Aufwendungen der sozialen Sicherung	0,00	0	0	0	0	0
17.	-	Zinsaufwendungen und sonstige Finanzaufwendungen	0,00	0	0	0	0	0
18.	-	Sonstige Aufwendungen	73,55	100	100	100	100	100
		56420000 Beiträge zu Wirtschaftsverbänden, Berufsvertretungen und Vereinen	*73,55*	*100*	*100*	*100*	*100*	*100*
19.	**=**	**Summe der Aufwendungen (Summe der Nummern 11 bis 18)**	**1.276,67**	**31.400**	**37.600**	**168.600**	**1.700**	**1.700**
20.	**=**	**Jahresergebnis des Teilhaushaltes vor Verrechnung der internen Leistungsbeziehungen und vor Veränderung der Rücklagen (Saldo der Nummern 10 und 19)**	**57,33**	**-31.200**	**-37.400**	**-168.400**	**-1.500**	**-1.500**
21.	+	Erträge aus internen Leistungsbeziehungen	0,00	0	0	0	0	0
22.	-	Aufwendungen aus internen Leistungsbeziehungen	0,00	0	0	0	0	0
23.	**=**	**Jahresergebnis des Teilhaushaltes nach Verrechnung der internen Leistungsbeziehungen und vor Veränderung der Rücklagen (Nummer 20 zuzüglich Nummer 21 abzüglich Nummer 22)**	**57,33**	**-31.200**	**-37.400**	**-168.400**	**-1.500**	**-1.500**

Teilergebnishaushalt 2022 / 2023

Gemeinde: 15 Gemeinde Hohenmocker

Hauptproduktbereic	**5**	**Gestaltung Umwelt**
Produktbereich	**55**	**Natur- und Landschaftspflege**
Produktgruppe	**555**	**Land- und Fortswirtschaft**
Produkt	**55500**	**Land- und Forstwirtschaft**

Nr.		Ertrags- und Aufwandsarten (gemäß § 4 Absatz 10 GemHVO-Doppik)	Ergebnisse des Haushalts-vorvorjahres	Ansätze des Haushalts-vorjahres einschl. Nachträge	Ansatz des ersten Haushalts-jahres	Ansatz des zweiten Haushalts-jahres	Planungs-daten des ersten Haushalts-folgejahres	Planungs-daten des zweiten Haushalts-folgejahres
			2020	2021	2022	2023	2024	2025
			in €	in €	in €	in €	in €	in €
			1	2	3	4	5	6
1.	+	Steuern und ähnliche Abgaben	0,00	0	0	0	0	0
2.	+	Zuwendungen, allgemeine Umlagen und sonstige Transfererträge	0,00	0	0	0	0	0
3.	+	Erträge der sozialen Sicherung	0,00	0	0	0	0	0
4.	+	Öffentlich-rechtliche Leistungsentgelte	0,00	0	0	0	0	0
5.	+	Privatrechtliche Leistungsentgelte	6.406,45	4.200	4.200	4.200	4.200	4.200
		44110000 Mieten und Pachten, Erbbauzinsen	*6.406,45*	*4.200*	*4.200*	*4.200*	*4.200*	*4.200*
6.	+	Kostenerstattungen und Kostenumlagen	0,00	0	0	0	0	0
7	+	Andere aktivierte Eigenleistungen	0,00	0	0	0	0	0
8.	+	Zinserträge und sonstige Finanzerträge	0,00	0	0	0	0	0
9	+	Sonstige Erträge	0,00	0	0	0	0	0
10.	**=**	**Summe der Erträge (Summe der Nummern 1 bis 9)**	**6.406,45**	**4.200**	**4.200**	**4.200**	**4.200**	**4.200**
11.	-	Personalaufwendungen	0,00	0	0	0	0	0
12.	-	Versorgungsaufwendungen	0,00	0	0	0	0	0
13.	-	Aufwendungen für Sach- und Dienstleistungen	0,00	0	0	0	0	0
14.	-	Abschreibungen	0,00	0	0	0	0	0
15.	-	Zuwendungen, Umlagen und sonstige Transferaufwendungen	0,00	0	0	0	0	0
16.	-	Aufwendungen der sozialen Sicherung	0,00	0	0	0	0	0
17.	-	Zinsaufwendungen und sonstige Finanzaufwendungen	0,00	0	0	0	0	0
18.	-	Sonstige Aufwendungen	0,00	0	0	0	0	0
19.	**=**	**Summe der Aufwendungen (Summe der Nummern 11 bis 18)**	**0,00**	**0**	**0**	**0**	**0**	**0**
20.	**=**	**Jahresergebnis des Teilhaushaltes vor Verrechnung der internen Leistungsbeziehungen und vor Veränderung der Rücklagen (Saldo der Nummern 10 und 19)**	**6.406,45**	**4.200**	**4.200**	**4.200**	**4.200**	**4.200**
21.	+	Erträge aus internen Leistungsbeziehungen	0,00	0	0	0	0	0
22.	-	Aufwendungen aus internen Leistungsbeziehungen	0,00	0	0	0	0	0
23.	**=**	**Jahresergebnis des Teilhaushaltes nach Verrechnung der internen Leistungsbeziehungen und vor Veränderung der Rücklagen (Nummer 20 zuzüglich Nummer 21 abzüglich Nummer 22)**	**6.406,45**	**4.200**	**4.200**	**4.200**	**4.200**	**4.200**

Teilergebnishaushalt 2022 / 2023

Gemeinde: 15 Gemeinde Hohenmocker

Hauptproduktbereic	**5**	**Gestaltung Umwelt**
Produktbereich	**57**	**Wirtschaft und Tourismus**
Produktgruppe	**571**	**Wirtschaftsförderung**
Produkt	**57100**	**Sachkostenzuschüsse für AGH an Förderverein**

Nr.		Ertrags- und Aufwandsarten (gemäß § 4 Absatz 10 GemHVO-Doppik)	Ergebnisse des Haushalts-vorvorjahres	Ansätze des Haushalts-vorjahres einschl. Nachträge	Ansatz des ersten Haushalts-jahres	Ansatz des zweiten Haushalts-jahres	Planungs-daten des ersten Haushalts-folgejahres	Planungs-daten des zweiten Haushalts-folgejahres
			2020	2021	2022	2023	2024	2025
			in €	in €	in €	in €	in €	in €
			1	2	3	4	5	6
1.	+	Steuern und ähnliche Abgaben	0,00	0	0	0	0	0
2.	+	Zuwendungen, allgemeine Umlagen und sonstige Transfererträge	0,00	0	0	0	0	0
3.	+	Erträge der sozialen Sicherung	0,00	0	0	0	0	0
4.	+	Öffentlich-rechtliche Leistungsentgelte	0,00	0	0	0	0	0
5.	+	Privatrechtliche Leistungsentgelte	0,00	0	0	0	0	0
6.	+	Kostenerstattungen und Kostenumlagen	0,00	0	0	0	0	0
7	+	Andere aktivierte Eigenleistungen	0,00	0	0	0	0	0
8.	+	Zinserträge und sonstige Finanzerträge	0,00	0	0	0	0	0
9	+	Sonstige Erträge	0,00	0	0	0	0	0
10.	**=**	**Summe der Erträge (Summe der Nummern 1 bis 9)**	**0,00**	**0**	**0**	**0**	**0**	**0**
11.	-	Personalaufwendungen	0,00	0	0	0	0	0
12.	-	Versorgungsaufwendungen	0,00	0	0	0	0	0
13.	-	Aufwendungen für Sach- und Dienstleistungen	0,00	0	0	0	0	0
14.	-	Abschreibungen	0,00	0	0	0	0	0
15.	-	Zuwendungen, Umlagen und sonstige Transferaufwendungen	14.129,67	8.000	0	0	0	0
		54159000 Zuweisungen und Zuschüsse für laufende Zwecke an den sonstigen privaten Bereich	*14.129,67*	*8.000*	*0*	*0*	*0*	*0*
16.	-	Aufwendungen der sozialen Sicherung	0,00	0	0	0	0	0
17.	-	Zinsaufwendungen und sonstige Finanzaufwendungen	0,00	0	0	0	0	0
18.	-	Sonstige Aufwendungen	0,00	0	0	0	0	0
19.	**=**	**Summe der Aufwendungen (Summe der Nummern 11 bis 18)**	**14.129,67**	**8.000**	**0**	**0**	**0**	**0**
20.	**=**	**Jahresergebnis des Teilhaushaltes vor Verrechnung der internen Leistungsbeziehungen und vor Veränderung der Rücklagen (Saldo der Nummern 10 und 19)**	**-14.129,67**	**-8.000**	**0**	**0**	**0**	**0**
21.	+	Erträge aus internen Leistungsbeziehungen	0,00	0	0	0	0	0
22.	-	Aufwendungen aus internen Leistungsbeziehungen	0,00	0	0	0	0	0
23.	**=**	**Jahresergebnis des Teilhaushaltes nach Verrechnung der internen Leistungsbeziehungen und vor Veränderung der Rücklagen (Nummer 20 zuzüglich Nummer 21 abzüglich Nummer 22)**	**-14.129,67**	**-8.000**	**0**	**0**	**0**	**0**

Teilergebnishaushalt 2022 / 2023

Gemeinde: 15 Gemeinde Hohenmocker

Hauptproduktbereic	**5**	**Gestaltung Umwelt**
Produktbereich	**57**	**Wirtschaft und Tourismus**
Produktgruppe	**573**	**Allgemeine Einrichtungen und Unternehmen**
Produkt	**57301**	**Gemeindehaus Hohenbrünzow**

Nr.		Ertrags- und Aufwandsarten (gemäß § 4 Absatz 10 GemHVO-Doppik)	Ergebnisse des Haushalts-vorvorjahres	Ansätze des Haushalts-vorjahres einschl. Nachträge	Ansatz des ersten Haushalts-jahres	Ansatz des zweiten Haushalts-jahres	Planungs-daten des ersten Haushalts-folgejahres	Planungs-daten des zweiten Haushalts-folgejahres
			2020	2021	2022	2023	2024	2025
			in €	in €	in €	in €	in €	in €
			1	2	3	4	5	6
1.	+	Steuern und ähnliche Abgaben	0,00	0	0	0	0	0
2.	+	Zuwendungen, allgemeine Umlagen und sonstige Transfererträge	0,00	0	0	0	0	0
3.	+	Erträge der sozialen Sicherung	0,00	0	0	0	0	0
4.	+	Öffentlich-rechtliche Leistungsentgelte	0,00	0	0	0	0	0
5.	+	Privatrechtliche Leistungsentgelte	170,00	500	500	500	500	500
		44110000 Mieten und Pachten, Erbbauzinsen	*170,00*	*500*	*500*	*500*	*500*	*500*
6.	+	Kostenerstattungen und Kostenumlagen	0,00	0	0	0	0	0
7	+	Andere aktivierte Eigenleistungen	0,00	0	0	0	0	0
8.	+	Zinserträge und sonstige Finanzerträge	0,00	0	0	0	0	0
9	+	Sonstige Erträge	0,00	0	0	0	0	0
10.	**=**	**Summe der Erträge (Summe der Nummern 1 bis 9)**	**170,00**	**500**	**500**	**500**	**500**	**500**
11.	-	Personalaufwendungen	1.918,02	2.100	2.200	2.500	2.500	2.600
		50290000 Dienstbezüge und dergleichen für Sonstige	*1.472,58*	*1.500*	*1.600*	*1.800*	*1.800*	*1.900*
		50490000 Sonstige Beiträge zur gesetzlichen Sozialversicherung	*415,95*	*500*	*500*	*600*	*600*	*600*
		50900000 Pauschalierte Lohnsteuer (auch Zahlungen über Knappschaft)	*29,49*	*100*	*100*	*100*	*100*	*100*
12.	-	Versorgungsaufwendungen	0,00	0	0	0	0	0
13.	-	Aufwendungen für Sach- und Dienstleistungen	9.184,27	4.300	4.800	4.800	4.800	4.800
		52200000 Aufwendungen für Energie / Wasser / Abwasser / Abfall	*3.166,57*	*3.000*	*3.000*	*3.000*	*3.000*	*3.000*
		52310000 Unterhaltung der Grundstücke, Außenanlagen, Gebäude und Gebäudeeinrichtungen	*4.232,69*	*500*	*1.000*	*1.000*	*1.000*	*1.000*
		52320000 Bewirtschaftung der Grundstücke, Außenanlagen, Gebäude und Gebäudeeinrichtungen	*196,34*	*300*	*300*	*300*	*300*	*300*
		52380000 Unterhaltung der geringwertigen Geräte, Ausrüstungs- und sonstige Gebrauchsgegen	*1.588,67*	*500*	*500*	*500*	*500*	*500*
14.	-	Abschreibungen	0,00	1.300	1.100	400	400	400
		53400000 Abschreibungen auf bebaute Grundstücke und grundstücksgleiche Rechte	*0,00*	*1.300*	*1.100*	*400*	*400*	*400*
15.	-	Zuwendungen, Umlagen und sonstige Transferaufwendungen	0,00	0	0	0	0	0
16.	-	Aufwendungen der sozialen Sicherung	0,00	0	0	0	0	0
17.	-	Zinsaufwendungen und sonstige Finanzaufwendungen	0,00	0	0	0	0	0
18.	-	Sonstige Aufwendungen	226,97	400	300	300	300	300
		56411000 Gebäudeversicherungen	*200,71*	*300*	*300*	*300*	*300*	*300*
		56414000 Unfallversicherungen	*26,26*	*100*	*0*	*0*	*0*	*0*
19.	**=**	**Summe der Aufwendungen (Summe der Nummern 11 bis 18)**	**11.329,26**	**8.100**	**8.400**	**8.000**	**8.000**	**8.100**
20.	**=**	**Jahresergebnis des Teilhaushaltes vor Verrechnung der internen Leistungsbeziehungen und vor Veränderung der Rücklagen (Saldo der Nummern 10 und 19)**	**-11.159,26**	**-7.600**	**-7.900**	**-7.500**	**-7.500**	**-7.600**
21.	+	Erträge aus internen Leistungsbeziehungen	0,00	0	0	0	0	0
22.	-	Aufwendungen aus internen Leistungsbeziehungen	0,00	0	0	0	0	0
23.	**=**	**Jahresergebnis des Teilhaushaltes nach Verrechnung der internen Leistungsbeziehungen und vor Veränderung der Rücklagen (Nummer 20 zuzüglich Nummer 21 abzüglich**	**-11.159,26**	**-7.600**	**-7.900**	**-7.500**	**-7.500**	**-7.600**

Teilergebnishaushalt 2022 / 2023

Gemeinde: 15 Gemeinde Hohenmocker

Hauptproduktbereic	**5**	**Gestaltung Umwelt**
Produktbereich	**57**	**Wirtschaft und Tourismus**
Produktgruppe	**573**	**Allgemeine Einrichtungen und Unternehmen**
Produkt	**57301**	**Gemeindehaus Hohenbrünzow**

		Nummer 22)						

Teilergebnishaushalt 2022 / 2023

Gemeinde: 15 Gemeinde Hohenmocker

Hauptproduktbereic	**5**	**Gestaltung Umwelt**
Produktbereich	**57**	**Wirtschaft und Tourismus**
Produktgruppe	**573**	**Allgemeine Einrichtungen und Unternehmen**
Produkt	**57302**	**Gemeindehaus Hohenmocker**

Nr.		Ertrags- und Aufwandsarten (gemäß § 4 Absatz 10 GemHVO-Doppik)	Ergebnisse des Haushalts-vorvorjahres	Ansätze des Haushalts-vorjahres einschl. Nachträge	Ansatz des ersten Haushalts-jahres	Ansatz des zweiten Haushalts-jahres	Planungs-daten des ersten Haushalts-folgejahres	Planungs-daten des zweiten Haushalts-folgejahres
			2020	2021	2022	2023	2024	2025
			in €	in €	in €	in €	in €	in €
			1	2	3	4	5	6
1.	+	Steuern und ähnliche Abgaben	0,00	0	0	0	0	0
2.	+	Zuwendungen, allgemeine Umlagen und sonstige Transfererträge	0,00	200	200	200	200	200
		41510000 Erträge aus der Auflösung von Sonderposten aus Zuwendungen	*0,00*	*200*	*200*	*200*	*200*	*200*
3.	+	Erträge der sozialen Sicherung	0,00	0	0	0	0	0
4.	+	Öffentlich-rechtliche Leistungsentgelte	0,00	0	0	0	0	0
5.	+	Privatrechtliche Leistungsentgelte	1.725,00	1.500	1.700	1.700	1.700	1.700
		44110000 Mieten und Pachten, Erbbauzinsen	*1.725,00*	*1.500*	*1.700*	*1.700*	*1.700*	*1.700*
6.	+	Kostenerstattungen und Kostenumlagen	0,00	0	0	0	0	0
7	+	Andere aktivierte Eigenleistungen	0,00	0	0	0	0	0
8.	+	Zinserträge und sonstige Finanzerträge	0,00	0	0	0	0	0
9	+	Sonstige Erträge	0,00	0	0	0	0	0
10.	**=**	**Summe der Erträge (Summe der Nummern 1 bis 9)**	**1.725,00**	**1.700**	**1.900**	**1.900**	**1.900**	**1.900**
11.	-	Personalaufwendungen	1.918,04	2.100	2.200	2.500	2.500	2.600
		50290000 Dienstbezüge und dergleichen für Sonstige	*1.472,60*	*1.500*	*1.600*	*1.800*	*1.800*	*1.900*
		50490000 Sonstige Beiträge zur gesetzlichen Sozialversicherung	*415,98*	*500*	*500*	*600*	*600*	*600*
		50900000 Pauschalierte Lohnsteuer (auch Zahlungen über Knappschaft)	*29,46*	*100*	*100*	*100*	*100*	*100*
12.	-	Versorgungsaufwendungen	0,00	0	0	0	0	0
13.	-	Aufwendungen für Sach- und Dienstleistungen	5.104,22	14.400	30.400	10.900	7.400	7.400
		52200000 Aufwendungen für Energie / Wasser / Abwasser / Abfall	*2.637,72*	*3.000*	*5.000*	*5.000*	*5.000*	*5.000*
		52310000 Unterhaltung der Grundstücke, Außenanlagen, Gebäude und Gebäudeeinrichtungen	*1.903,67*	*10.000*	*23.000*	*5.000*	*1.500*	*1.500*
		2022:						
		1.500 € Rep. Heizung						
		13.000 € Bodenerneuerung						
		6.000 € Akkustik						
		2.500 € Sonstiges						
		52320000 Bewirtschaftung der Grundstücke, Außenanlagen, Gebäude und Gebäudeeinrichtungen	*469,49*	*900*	*900*	*900*	*900*	*900*
		52380000 Unterhaltung der geringwertigen Geräte, Ausrüstungs- und sonstige Gebrauchsgegen	*93,34*	*500*	*1.500*	*0*	*0*	*0*
14.	-	Abschreibungen	0,00	10.700	10.700	10.700	10.700	10.700
		53400000 Abschreibungen auf bebaute Grundstücke und grundstücksgleiche Rechte	*0,00*	*10.700*	*10.700*	*10.700*	*10.700*	*10.700*
15.	-	Zuwendungen, Umlagen und sonstige Transferaufwendungen	0,00	0	0	0	0	0
16.	-	Aufwendungen der sozialen Sicherung	0,00	0	0	0	0	0
17.	-	Zinsaufwendungen und sonstige Finanzaufwendungen	0,00	0	0	0	0	0
18.	-	Sonstige Aufwendungen	774,45	900	900	900	900	900
		56411000 Gebäudeversicherungen	*715,65*	*800*	*800*	*800*	*800*	*800*
		56414000 Unfallversicherungen	*58,80*	*100*	*100*	*100*	*100*	*100*
19.	**=**	**Summe der Aufwendungen (Summe der Nummern 11 bis 18)**	**7.796,71**	**28.100**	**44.200**	**25.000**	**21.500**	**21.600**

Teilergebnishaushalt 2022 / 2023

Gemeinde: 15 Gemeinde Hohenmocker

Hauptproduktbereic	**5**	**Gestaltung Umwelt**
Produktbereich	**57**	**Wirtschaft und Tourismus**
Produktgruppe	**573**	**Allgemeine Einrichtungen und Unternehmen**
Produkt	**57302**	**Gemeindehaus Hohenmocker**

Nr.		Ertrags- und Aufwandsarten (gemäß § 4 Absatz 10 GemHVO-Doppik)	Ergebnisse des Haushalts-vorvorjahres	Ansätze des Haushalts-vorjahres einschl. Nachträge	Ansatz des ersten Haushalts-jahres	Ansatz des zweiten Haushalts-jahres	Planungs-daten des ersten Haushalts-folgejahres	Planungs-daten des zweiten Haushalts-folgejahres
			2020	2021	2022	2023	2024	2025
			in €	in €	in €	in €	in €	in €
			1	2	3	4	5	6
20.	**=**	**Jahresergebnis des Teilhaushaltes vor Verrechnung der internen Leistungsbeziehungen und vor Veränderung der Rücklagen (Saldo der Nummern 10 und 19)**	**-6.071,71**	**-26.400**	**-42.300**	**-23.100**	**-19.600**	**-19.700**
21.	+	Erträge aus internen Leistungsbeziehungen	0,00	0	0	0	0	0
22.	-	Aufwendungen aus internen Leistungsbeziehungen	0,00	0	0	0	0	0
23.	**=**	**Jahresergebnis des Teilhaushaltes nach Verrechnung der internen Leistungsbeziehungen und vor Veränderung der Rücklagen (Nummer 20 zuzüglich Nummer 21 abzüglich Nummer 22)**	**-6.071,71**	**-26.400**	**-42.300**	**-23.100**	**-19.600**	**-19.700**

Teilergebnishaushalt 2022 / 2023

Gemeinde: 15 Gemeinde Hohenmocker

Hauptproduktbereic	**6**	**Zentrale Finanzleistungen**
Produktbereich	**61**	**Allgemeine Finanzwirtschaft**
Produktgruppe	**611**	**Steuern, allgemeine Zuweisungen, allgemeine Umlagen**
Produkt	**61100**	**Steuern, Allgemeine Zuweisungen, allgemeine Umlagen**

Nr.		Ertrags- und Aufwandsarten (gemäß § 4 Absatz 10 GemHVO-Doppik)	Ergebnisse des Haushalts-vorvorjahres	Ansätze des Haushalts-vorjahres einschl. Nachträge	Ansatz des ersten Haushalts-jahres	Ansatz des zweiten Haushalts-jahres	Planungs-daten des ersten Haushalts-folgejahres	Planungs-daten des zweiten Haushalts-folgejahres
			2020	2021	2022	2023	2024	2025
			in €	in €	in €	in €	in €	in €
			1	2	3	4	5	6
1.	+	Steuern und ähnliche Abgaben	348.544,14	305.600	316.300	323.000	323.000	323.000
		40110000 Grundsteuer A	*33.011,77*	*33.000*	*35.000*	*35.000*	*35.000*	*35.000*
		40120000 Grundsteuer B	*45.029,83*	*45.000*	*45.000*	*45.000*	*45.000*	*45.000*
		40130000 Gewerbesteuer	*148.372,40*	*100.000*	*100.000*	*100.000*	*100.000*	*100.000*
		40210000 Gemeindeanteil an der Einkommensteuer	*97.872,90*	*104.100*	*115.300*	*121.500*	*121.500*	*121.500*
		40220000 Gemeindeanteil an der Umsatzsteuer	*22.730,44*	*22.000*	*19.600*	*20.100*	*20.100*	*20.100*
		40320000 Hundesteuer	*1.526,80*	*1.500*	*1.400*	*1.400*	*1.400*	*1.400*
2.	+	Zuwendungen, allgemeine Umlagen und sonstige Transfererträge	266.605,38	65.500	142.000	122.000	122.000	122.000
		41110000 Schlüsselzuweisungen vom Land	*215.180,38*	*59.100*	*122.000*	*122.000*	*122.000*	*122.000*
		41320000 Sonstige allgemeine Zuweisungen vom Land	*51.425,00*	*0*	*0*	*0*	*0*	*0*
		41620000 Allgemeine Umlagen von Gemeinden und Gemeindeverbänden	*0,00*	*6.400*	*20.000*	*0*	*0*	*0*
		Erstattung Amtsumlage 2020						
3.	+	Erträge der sozialen Sicherung	0,00	0	0	0	0	0
4.	+	Öffentlich-rechtliche Leistungsentgelte	0,00	0	0	0	0	0
5.	+	Privatrechtliche Leistungsentgelte	0,00	0	0	0	0	0
6.	+	Kostenerstattungen und Kostenumlagen	0,00	0	0	0	0	0
7	+	Andere aktivierte Eigenleistungen	0,00	0	0	0	0	0
8.	+	Zinserträge und sonstige Finanzerträge	189,00	0	0	0	0	0
		47200000 Zinsen aus Stundungen und Verrentungen	*125,00*	*0*	*0*	*0*	*0*	*0*
		47920000 Vollverzinsung aus Gewerbesteuer (§ 233a AO)	*64,00*	*0*	*0*	*0*	*0*	*0*
9	+	Sonstige Erträge	0,00	0	0	0	0	0
10.	**=**	**Summe der Erträge (Summe der Nummern 1 bis 9)**	**615.338,52**	**371.100**	**458.300**	**445.000**	**445.000**	**445.000**
11.	-	Personalaufwendungen	0,00	0	0	0	0	0
12.	-	Versorgungsaufwendungen	0,00	0	0	0	0	0
13.	-	Aufwendungen für Sach- und Dienstleistungen	0,00	0	0	0	0	0
14.	-	Abschreibungen	0,00	0	0	0	0	0
15.	-	Zuwendungen, Umlagen und sonstige Transferaufwendungen	273.571,05	302.300	354.900	354.900	354.900	354.900
		54310000 Gewerbesteuerumlage	*17.954,83*	*5.000*	*15.000*	*15.000*	*15.000*	*15.000*
		54421000 Allgemeine Umlagen an Landkreise	*167.130,52*	*188.500*	*213.600*	*213.600*	*213.600*	*213.600*
		54422000 Allgemeine Umlagen an Amt oder geschäftsführende Gemeinde	*88.485,70*	*108.800*	*126.300*	*126.300*	*126.300*	*126.300*
16.	-	Aufwendungen der sozialen Sicherung	0,00	0	0	0	0	0
17.	-	Zinsaufwendungen und sonstige Finanzaufwendungen	0,00	0	0	0	0	0
18.	-	Sonstige Aufwendungen	0,00	0	0	0	0	0
19.	**=**	**Summe der Aufwendungen (Summe der Nummern 11 bis 18)**	**273.571,05**	**302.300**	**354.900**	**354.900**	**354.900**	**354.900**
20.	**=**	**Jahresergebnis des Teilhaushaltes vor Verrechnung der internen Leistungsbeziehungen und vor Veränderung der Rücklagen (Saldo der Nummern 10 und 19)**	**341.767,47**	**68.800**	**103.400**	**90.100**	**90.100**	**90.100**
21.	+	Erträge aus internen Leistungsbeziehungen	0,00	0	0	0	0	0
22.	-	Aufwendungen aus internen Leistungsbeziehungen	0,00	0	0	0	0	0
23.	**=**	**Jahresergebnis des Teilhaushaltes nach Verrechnung der internen Leistungsbeziehungen und vor Veränderung der Rücklagen (Nummer 20 zuzüglich Nummer 21 abzüglich Nummer 22)**	**341.767,47**	**68.800**	**103.400**	**90.100**	**90.100**	**90.100**

Teilergebnishaushalt 2022 / 2023

Gemeinde: 15 Gemeinde Hohenmocker

Hauptproduktbereic	**6**	**Zentrale Finanzleistungen**
Produktbereich	**61**	**Allgemeine Finanzwirtschaft**
Produktgruppe	**611**	**Steuern, allgemeine Zuweisungen, allgemeine Umlagen**
Produkt	**61100**	**Steuern, Allgemeine Zuweisungen, allgemeine Umlagen**

Nr.	Ertrags- und Aufwandsarten (gemäß § 4 Absatz 10 GemHVO-Doppik)	Ergebnisse des Haushalts-vorvorjahres	Ansätze des Haushalts-vorjahres einschl. Nachträge	Ansatz des ersten Haushalts-jahres	Ansatz des zweiten Haushalts-jahres	Planungs-daten des ersten Haushalts-folgejahres	Planungs-daten des zweiten Haushalts-folgejahres
		2020	2021	2022	2023	2024	2025
		in €	in €	in €	in €	in €	in €
		1	2	3	4	5	6

Teilergebnishaushalt 2022 / 2023

Gemeinde: 15 Gemeinde Hohenmocker

Hauptproduktbereic	**6**	**Zentrale Finanzleistungen**
Produktbereich	**61**	**Allgemeine Finanzwirtschaft**
Produktgruppe	**612**	**Sonstige allgemeine Finanzwirtschaft (ohne direkte Produktzuordnung)**
Produkt	**61200**	**Sonstige allgemeine Finanzwirtschaft**

Nr.		Ertrags- und Aufwandsarten (gemäß § 4 Absatz 10 GemHVO-Doppik)	Ergebnisse des Haushalts-vorvorjahres	Ansätze des Haushalts-vorjahres einschl. Nachträge	Ansatz des ersten Haushalts-jahres	Ansatz des zweiten Haushalts-jahres	Planungs-daten des ersten Haushalts-folgejahres	Planungs-daten des zweiten Haushalts-folgejahres
			2020	2021	2022	2023	2024	2025
			in €	in €	in €	in €	in €	in €
			1	2	3	4	5	6
1.	+	Steuern und ähnliche Abgaben	0,00	0	0	0	0	0
2.	+	Zuwendungen, allgemeine Umlagen und sonstige Transfererträge	0,00	0	0	0	0	0
3.	+	Erträge der sozialen Sicherung	0,00	0	0	0	0	0
4.	+	Öffentlich-rechtliche Leistungsentgelte	0,00	0	0	0	0	0
5.	+	Privatrechtliche Leistungsentgelte	0,00	0	0	0	0	0
6.	+	Kostenerstattungen und Kostenumlagen	0,00	0	0	0	0	0
7	+	Andere aktivierte Eigenleistungen	0,00	0	0	0	0	0
8.	+	Zinserträge und sonstige Finanzerträge	-120,39	0	0	0	0	0
		47200000 Zinsen aus Stundungen und Verrentungen	*-120,39*	*0*	*0*	*0*	*0*	*0*
9	+	Sonstige Erträge	0,00	0	0	0	0	0
10.	**=**	**Summe der Erträge (Summe der Nummern 1 bis 9)**	**-120,39**	**0**	**0**	**0**	**0**	**0**
11.	-	Personalaufwendungen	0,00	0	0	0	0	0
12.	-	Versorgungsaufwendungen	0,00	0	0	0	0	0
13.	-	Aufwendungen für Sach- und Dienstleistungen	0,00	0	0	0	0	0
14.	-	Abschreibungen	0,00	0	0	0	0	0
15.	-	Zuwendungen, Umlagen und sonstige Transferaufwendungen	0,00	0	0	0	0	0
16.	-	Aufwendungen der sozialen Sicherung	0,00	0	0	0	0	0
17.	-	Zinsaufwendungen und sonstige Finanzaufwendungen	2.001,63	6.000	2.400	2.400	2.400	2.400
		57510000 Zinsaufwendungen und sonstige Finanzaufwendungen an inländische Kreditinstitute (inländischer Geldmarkt)	*0,00*	*6.000*	*0*	*0*	*0*	*0*
		57990000 Sonstige Zinsen und sonstige Finanzaufwendungen (Sonstige)	*2.001,63*	*0*	*2.400*	*2.400*	*2.400*	*2.400*
18.	-	Sonstige Aufwendungen	0,00	0	0	0	0	0
19.	**=**	**Summe der Aufwendungen (Summe der Nummern 11 bis 18)**	**2.001,63**	**6.000**	**2.400**	**2.400**	**2.400**	**2.400**
20.	**=**	**Jahresergebnis des Teilhaushaltes vor Verrechnung der internen Leistungsbeziehungen und vor Veränderung der Rücklagen (Saldo der Nummern 10 und 19)**	**-2.122,02**	**-6.000**	**-2.400**	**-2.400**	**-2.400**	**-2.400**
21.	+	Erträge aus internen Leistungsbeziehungen	0,00	0	0	0	0	0
22.	-	Aufwendungen aus internen Leistungsbeziehungen	0,00	0	0	0	0	0
23.	**=**	**Jahresergebnis des Teilhaushaltes nach Verrechnung der internen Leistungsbeziehungen und vor Veränderung der Rücklagen (Nummer 20 zuzüglich Nummer 21 abzüglich Nummer 22)**	**-2.122,02**	**-6.000**	**-2.400**	**-2.400**	**-2.400**	**-2.400**

Teilergebnishaushalt 2022 / 2023

Gemeinde: 15 Gemeinde Hohenmocker

Hauptproduktbereic	**6**	**Zentrale Finanzleistungen**
Produktbereich	**62**	**Beteiligungen, Sondervermögen**
Produktgruppe	**626**	**Beteiligungen, Anteile, Wertpapiere des Anlagevermögens**
Produkt	**62600**	**Beteiligung, Anteile und Wertpapiere des Anlagevermögens**

Nr.		Ertrags- und Aufwandsarten (gemäß § 4 Absatz 10 GemHVO-Doppik)	Ergebnisse des Haushalts-vorvorjahres	Ansätze des Haushalts-vorjahres einschl. Nachträge	Ansatz des ersten Haushalts-jahres	Ansatz des zweiten Haushalts-jahres	Planungs-daten des ersten Haushalts-folgejahres	Planungs-daten des zweiten Haushalts-folgejahres
			2020	2021	2022	2023	2024	2025
			in €	in €	in €	in €	in €	in €
			1	2	3	4	5	6
1.	+	Steuern und ähnliche Abgaben	0,00	0	0	0	0	0
2.	+	Zuwendungen, allgemeine Umlagen und sonstige Transfererträge	0,00	0	0	0	0	0
3.	+	Erträge der sozialen Sicherung	0,00	0	0	0	0	0
4.	+	Öffentlich-rechtliche Leistungsentgelte	0,00	0	0	0	0	0
5.	+	Privatrechtliche Leistungsentgelte	0,00	0	0	0	0	0
6.	+	Kostenerstattungen und Kostenumlagen	0,00	0	0	0	0	0
7	+	Andere aktivierte Eigenleistungen	0,00	0	0	0	0	0
8.	+	Zinserträge und sonstige Finanzerträge	0,00	8.000	8.000	8.000	8.000	8.000
		47600000 Finanzerträge aus Sondervermögen mit Sonderrechnung, Zweckverbänden, Anstalten d	*0,00*	*8.000*	*8.000*	*8.000*	*8.000*	*8.000*
9	+	Sonstige Erträge	0,00	0	0	0	0	0
10.	**=**	**Summe der Erträge (Summe der Nummern 1 bis 9)**	**0,00**	**8.000**	**8.000**	**8.000**	**8.000**	**8.000**
11.	-	Personalaufwendungen	0,00	0	0	0	0	0
12.	-	Versorgungsaufwendungen	0,00	0	0	0	0	0
13.	-	Aufwendungen für Sach- und Dienstleistungen	0,00	0	0	0	0	0
14.	-	Abschreibungen	0,00	0	0	0	0	0
15.	-	Zuwendungen, Umlagen und sonstige Transferaufwendungen	0,00	0	0	0	0	0
16.	-	Aufwendungen der sozialen Sicherung	0,00	0	0	0	0	0
17.	-	Zinsaufwendungen und sonstige Finanzaufwendungen	0,00	0	0	0	0	0
18.	-	Sonstige Aufwendungen	0,00	0	0	0	0	0
19.	**=**	**Summe der Aufwendungen (Summe der Nummern 11 bis 18)**	**0,00**	**0**	**0**	**0**	**0**	**0**
20.	**=**	**Jahresergebnis des Teilhaushaltes vor Verrechnung der internen Leistungsbeziehungen und vor Veränderung der Rücklagen (Saldo der Nummern 10 und 19)**	**0,00**	**8.000**	**8.000**	**8.000**	**8.000**	**8.000**
21.	+	Erträge aus internen Leistungsbeziehungen	0,00	0	0	0	0	0
22.	-	Aufwendungen aus internen Leistungsbeziehungen	0,00	0	0	0	0	0
23.	**=**	**Jahresergebnis des Teilhaushaltes nach Verrechnung der internen Leistungsbeziehungen und vor Veränderung der Rücklagen (Nummer 20 zuzüglich Nummer 21 abzüglich Nummer 22)**	**0,00**	**8.000**	**8.000**	**8.000**	**8.000**	**8.000**

Übersicht über die Zusammensetzung und Entwicklung des Saldos der liquiden Mittel und der Kassenkredite im Finanzplanungszeitraum 2022 / 2023

Gemeinde: 15 Gemeinde Hohenmocker

Nr.			Ergebnisse des Haushalts-vorvorjahres	Ansätze des Haushalts-vorjahres einschl. Nachträge	Ansatz des ersten Haushalts-jahres	Ansatz des zweiten Haushalts-jahres	Planungs-daten des ersten Haushalts-folgejahres	Planungs-daten des zweiten Haushalts-folgejahres
			2020	2021	2022	2023	2024	2025
			in €	in €	in €	in €	in €	in €
			1	2	3	4	5	6
1		Forderungen gegenüber dem Amt aus dem Zahlungsmittelbestand zum 31. Dezember des Haushaltsvorjahres (gemäß § 47 Absatz 4 Nummer 2.2.6.1 GemHVO-Doppik)	1.009.773,20	1.289.250	1.188.050	751.450	480.050	392.250
2	-	Verbindlichkeiten gegenüber dem Amt aus dem Zahlungsmittelbestand zum 31. Dezember des Haushaltsvorjahres (gemäß § 47 Absatz 5 Nummer 4.10.1 GemHVO-Doppik)	0,00	0	0	0	0	0
3	**=**	**Saldo der Forderungen und Verbindlichkeiten gegenüber dem Amt aus dem Zahlungsmittel-bestand zum 31. Dezember des Haushaltsvorjahres**	**1.009.773,20**	**1.289.250**	**1.188.050**	**751.450**	**480.050**	**392.250**
4		Saldo laufende Ein- und Auszahlungen zum 31. Dezember des Haushaltsvorjahres	1.275.305,50	1.522.894	1.331.494	1.091.194	774.794	641.994
5	+	Korrektur des Vortrages	0,00	0	0	0	0	0
6	+	jahresbezogener Saldo der laufenden Ein- und Auszahlungen (§ 3 Absatz 1 Satz 1 Nummer 37 GemHVO-Doppik)	247.589,45	-191.400	-240.300	-316.400	-132.800	-133.700
7	+	Saldo laufende Ein- und Auszahlungen zum 31. Dezember des Haushaltsjahres	1.522.894,95	1.331.494	1.091.194	774.794	641.994	508.294
8		Saldo der Ein- und Auszahlungen aus Investitionstätigkeit zum 31. Dezember des Haushaltsvorjahres	-274.581,98	-245.620	-155.420	-351.720	-306.720	-261.720
9	+	Korrektur des Vortrages	0,00	0	0	0	0	0
10	+	Saldo der Ein- und Auszahlungen aus Investitionstätig-keit (§ 3 Absatz 1 Satz 1 Nummer 29 GemHVO-Doppik)	28.961,80	90.200	-196.300	45.000	45.000	45.000
11	+	Saldo der Ein- und Auszahlungen aus Krediten für Investitionen und Investitionsförderungsmaßnahmen (ohne planmäßige Tilgung)	0,00	0	0	0	0	0
12	+	Saldo der Ein- und Auszahlungen aus Investitionstätigkeit zum 31. Dezember des Haushaltsjahres	-245.620,18	-155.420	-351.720	-306.720	-261.720	-216.720
13		Saldo der durchlaufenden Gelder und ungeklärte Zahlungsvorgänge zum 31. Dezember des Haushaltsvorjahres	9.049,68	11.975	11.975	11.975	11.975	11.975
14	+	Korrektur des Vortrages	0,00	0	0	0	0	0
15	+	Saldo der durchlaufenden Gelder und ungeklärten Zahlungsvorgänge (§ 3 Absatz 1 Satz 1 Nummer 35 GemHVO-Doppik)	2.925,93	0	0	0	0	0
16	+	Saldo der durchlaufenden Gelder und ungeklärte Zahlungsvorgänge zum 31. Dezember des Haushaltsjahres	11.975,61	11.975	11.975	11.975	11.975	11.975
17	**=**	**Saldo der Forderungen und Verbindlichkeiten gegenüber dem Amt aus dem Zahlungsmittel-bestand zum 31. Dezember des Haushaltsjahres**	**1.289.250,38**	**1.188.050**	**751.450**	**480.050**	**392.250**	**303.550**

Investitionsübersicht 2022 / 2023

Gemeinde: 15 Gemeinde Hohenmocker

Hauptproduktbereich	**1**	**Zentrale Verwaltung**
Produktbereich	**12**	**Sicherheit und Ordnung**
Produktgruppe	**126**	**Brandschutz**
Produkt	**12600**	**Gemeindefeuerwehr**
Ohne Projektzuordnung		

Nr.		Einzahlungs- und Auszahlungsarten (gemäß § 4 Absatz 6 GemHVO-Doppik)	Ergebnisse bis einschließlich des Haushalts-vorvorjahres	Ansätze des Haushalts-vorjahres einschl. Nachträge	Ansatz des ersten Haushalts-jahres	Ansatz des zweiten Haushalts-jahres	Planungs-daten des ersten Haushalts-folgejahres	Planungs-daten des zweiten Haushalts-folgejahres	Planungsdaten der weiteren Haushaltsjahre bis zum Abschluss der Maßnahme	Gesamtein-/ -aus-zahlungen
			2020	2021	2022	2023	2024	2025		
			1	2	3	4	i5	6	7	8
			in €	in €	in €	in €	in €	in €	in €	in €
19	+	Einzahlungen aus Investitionszuwendungen	19.037,24	0	0	0	0	0	0	19.037
		68170000 Anzahlungen auf Sonderposten zum Anlagevermögen	*19.037,24*	*0*	*0*	*0*	*0*	*0*	*0*	*19.037*
20	+	Einzahlungen aus Beiträgen und ähnlichen Entgelten	0,00	0	0	0	0	0	0	0
21	+	Einzahlungen aus Anlagevermögen	0,00	0	0	0	0	0	0	0
22	+	Einzahlungen aus sonstigen Ausleihungen und Kreditgewährungen	0,00	0	0	0	0	0	0	0
23	+	Sonstige Investitionseinzahlungen	0,00	0	0	0	0	0	0	0
24	**=**	**Summe der Einzahlungen aus Investitionstätigkeit**	**19.037,24**	**0**	**0**	**0**	**0**	**0**	**0**	**19.037**
25	-	Auszahlungen für Anlagevermögen	6.598,55	0	1.800	0	0	0	0	8.398
		78560720 Auszahlungen für Maschinen und technische Anlagen	*2.510,90*	*0*	*0*	*0*	*0*	*0*	*0*	*2.510*
		78570820 Auszahlungen für Betriebs- und Geschäftsausstattung	*0,00*	*0*	*1.800*	*0*	*0*	*0*	*0*	*1.800*
		78570827 Auszahlungen für Geringwertige Vermögensgegenstände	*4.087,65*	*0*	*0*	*0*	*0*	*0*	*0*	*4.087*
26	-	Auszahlungen für sonstige Ausleihungen und Kreditgewährungen	0,00	0	0	0	0	0	0	0
27	-	Sonstige Investitionsauszahlungen	0,00	0	0	0	0	0	0	0
28	**=**	**Summe der Auszahlungen aus Investitionstätigkeit**	**6.598,55**	**0**	**1.800**	**0**	**0**	**0**	**0**	**8.398**
		darunter:								
		mit Verpflichtungsermächtigungen in Vorjahren bereits gebunden	- - - - -	- - - - -	0	0	0	0	0	- - - - -
		neu veranschlagte Verpflichtungsermächtigungen	- - - - -	- - - - -	- - - - -	0	0	0	0	- - - - -
29	**=**	**Saldo aus den Ein- und Auszahlungen aus Investitionstätigkeit**	**12.438,69**	**0**	**-1.800**	**0**	**0**	**0**	**0**	**10.638**

Investitionsübersicht 2022 / 2023

Gemeinde: 15 Gemeinde Hohenmocker

Hauptproduktbereich	**1**	**Zentrale Verwaltung**
Produktbereich	**12**	**Sicherheit und Ordnung**
Produktgruppe	**126**	**Brandschutz**
Produkt	**12600**	**Gemeindefeuerwehr**
Projekt	**F 003**	**Um- und Erweiterungsbauarbeiten am Feuerwehrgerätehaus**

Projekterläuterungen: Das Feuerwehrgerätehaus in Sternfeld soll erweitert und ungebaut werden da es den baulichen und technischen Anforderungen nicht mehr entspricht.
Beschluss vom 03.06.2015

Nr.		Einzahlungs- und Auszahlungsarten (gemäß § 4 Absatz 6 GemHVO-Doppik)	Ergebnisse bis einschließlich des Haushalts-vorvorjahres	Ansätze des Haushalts-vorjahres einschl. Nachträge	Ansatz des ersten Haushalts-jahres	Ansatz des zweiten Haushalts-jahres	Planungs-daten des ersten Haushalts-folgejahres	Planungs-daten des zweiten Haushalts-folgejahres	Planungsdaten der weiteren Haushaltsjahre bis zum Abschluss der Maßnahme	Gesamtein-/ -aus-zahlungen
			2020	2021	2022	2023	2024	2025		
			1	2	3	4	i5	6	7	8
			in €	in €	in €	in €	in €	in €	in €	in €
19	+	Einzahlungen aus Investitionszuwendungen	368.456,31	0	0	0	0	0	0	368.456
		68170000 Anzahlungen auf Sonderposten zum Anlagevermögen	*368.456,31*	*0*	*0*	*0*	*0*	*0*	*0*	*368.456*
20	+	Einzahlungen aus Beiträgen und ähnlichen Entgelten	0,00	0	0	0	0	0	0	0
21	+	Einzahlungen aus Anlagevermögen	0,00	0	0	0	0	0	0	0
22	+	Einzahlungen aus sonstigen Ausleihungen und Kreditgewährungen	0,00	0	0	0	0	0	0	0
23	+	Sonstige Investitionseinzahlungen	0,00	0	0	0	0	0	0	0
24	**=**	**Summe der Einzahlungen aus Investitionstätigkeit**	**368.456,31**	**0**	**0**	**0**	**0**	**0**	**0**	**368.456**
25	-	Auszahlungen für Anlagevermögen	485.134,19	0	0	0	0	0	0	485.134
		78590960 Auszahlungen für Anlagen im Bau	*485.134,19*	*0*	*0*	*0*	*0*	*0*	*0*	*485.134*
26	-	Auszahlungen für sonstige Ausleihungen und Kreditgewährungen	0,00	0	0	0	0	0	0	0
27	-	Sonstige Investitionsauszahlungen	0,00	0	0	0	0	0	0	0
28	**=**	**Summe der Auszahlungen aus Investitionstätigkeit**	**485.134,19**	**0**	**0**	**0**	**0**	**0**	**0**	**485.134**
		darunter:								
		mit Verpflichtungsermächtigungen in Vorjahren bereits gebunden	- - - - -	- - - - -	0	0	0	0	0	- - - - -
		neu veranschlagte Verpflichtungsermächtigungen	- - - - -	- - - - -	- - - - -	0	0	0	0	- - - - -
29	**=**	**Saldo aus den Ein- und Auszahlungen aus Investitionstätigkeit**	**-116.677,88**	**0**	**0**	**0**	**0**	**0**	**0**	**-116.677**

Investitionsübersicht 2022 / 2023

Gemeinde: 15 Gemeinde Hohenmocker

Hauptproduktbereich	**1**	**Zentrale Verwaltung**
Produktbereich	**12**	**Sicherheit und Ordnung**
Produktgruppe	**126**	**Brandschutz**
Produkt	**12600**	**Gemeindefeuerwehr**
Projekt	**F 004**	**Bau Löschwasserentnahmen in Hohenbrünzow und Strehlow**
Projekterläuterungen:		Bau Löschwasserentnahmestellen an vorhandenen Naturteichen

Nr.		Einzahlungs- und Auszahlungsarten (gemäß § 4 Absatz 6 GemHVO-Doppik)	Ergebnisse bis einschließlich des Haushalts-vorvorjahres	Ansätze des Haushalts-vorjahres einschl. Nachträge	Ansatz des ersten Haushalts-jahres	Ansatz des zweiten Haushalts-jahres	Planungs-daten des ersten Haushalts-folgejahres	Planungs-daten des zweiten Haushalts-folgejahres	Planungsdaten der weiteren Haushaltsjahre bis zum Abschluss der Maßnahme	Gesamtein-/ -aus-zahlungen
			2020	2021	2022	2023	2024	2025		
			1	2	3	4	i5	6	7	8
			in €	in €	in €	in €	in €	in €	in €	in €
19	+	Einzahlungen aus Investitionszuwendungen	15.694,53	0	0	0	0	0	0	15.694
		68170000 Anzahlungen auf Sonderposten zum Anlagevermögen	*15.694,53*	*0*	*0*	*0*	*0*	*0*	*0*	*15.694*
20	+	Einzahlungen aus Beiträgen und ähnlichen Entgelten	0,00	0	0	0	0	0	0	0
21	+	Einzahlungen aus Anlagevermögen	0,00	0	0	0	0	0	0	0
22	+	Einzahlungen aus sonstigen Ausleihungen und Kreditgewährungen	0,00	0	0	0	0	0	0	0
23	+	Sonstige Investitionseinzahlungen	0,00	0	0	0	0	0	0	0
24	**=**	**Summe der Einzahlungen aus Investitionstätigkeit**	**15.694,53**	**0**	**0**	**0**	**0**	**0**	**0**	**15.694**
25	-	Auszahlungen für Anlagevermögen	40.842,82	0	0	0	0	0	0	40.842
		78590960 Auszahlungen für Anlagen im Bau	*40.842,82*	*0*	*0*	*0*	*0*	*0*	*0*	*40.842*
26	-	Auszahlungen für sonstige Ausleihungen und Kreditgewährungen	0,00	0	0	0	0	0	0	0
27	-	Sonstige Investitionsauszahlungen	0,00	0	0	0	0	0	0	0
28	**=**	**Summe der Auszahlungen aus Investitionstätigkeit**	**40.842,82**	**0**	**0**	**0**	**0**	**0**	**0**	**40.842**
		darunter:								
		mit Verpflichtungsermächtigungen in Vorjahren bereits gebunden	- - - - -	- - - - -	0	0	0	0	0	- - - - -
		neu veranschlagte Verpflichtungsermächtigungen	- - - - -	- - - - -	- - - - -	0	0	0	0	- - - - -
29	**=**	**Saldo aus den Ein- und Auszahlungen aus Investitionstätigkeit**	**-25.148,29**	**0**	**0**	**0**	**0**	**0**	**0**	**-25.148**

Investitionsübersicht 2022 / 2023

Gemeinde: 15 Gemeinde Hohenmocker

Hauptproduktbereich	**1**	**Zentrale Verwaltung**
Produktbereich	**12**	**Sicherheit und Ordnung**
Produktgruppe	**126**	**Brandschutz**
Produkt	**12600**	**Gemeindefeuerwehr**
Projekt	**F005**	**Kauf FFW-Auto**

Nr.		Einzahlungs- und Auszahlungsarten (gemäß § 4 Absatz 6 GemHVO-Doppik)	Ergebnisse bis einschließlich des Haushalts-vorvorjahres	Ansätze des Haushalts-vorjahres einschl. Nachträge	Ansatz des ersten Haushalts-jahres	Ansatz des zweiten Haushalts-jahres	Planungs-daten des ersten Haushalts-folgejahres	Planungs-daten des zweiten Haushalts-folgejahres	Planungsdaten der weiteren Haushaltsjahre bis zum Abschluss der Maßnahme	Gesamtein-/ -aus-zahlungen
			2020	2021	2022	2023	2024	2025		
			1	2	3	4	i5	6	7	8
			in €	in €	in €	in €	in €	in €	in €	in €
19	+	Einzahlungen aus Investitionszuwendungen	0,00	0	0	0	0	0	0	0
20	+	Einzahlungen aus Beiträgen und ähnlichen Entgelten	0,00	0	0	0	0	0	0	0
21	+	Einzahlungen aus Anlagevermögen	0,00	0	0	0	0	0	0	0
22	+	Einzahlungen aus sonstigen Ausleihungen und Kreditgewährungen	0,00	0	0	0	0	0	0	0
23	+	Sonstige Investitionseinzahlungen	0,00	0	0	0	0	0	0	0
24	**=**	**Summe der Einzahlungen aus Investitionstätigkeit**	**0,00**	**0**	**0**	**0**	**0**	**0**	**0**	**0**
25	-	Auszahlungen für Anlagevermögen	28.939,01	0	0	0	0	0	0	28.939
		78590960 Auszahlungen für Anlagen im Bau	*28.939,01*	*0*	*0*	*0*	*0*	*0*	*0*	*28.939*
26	-	Auszahlungen für sonstige Ausleihungen und Kreditgewährungen	0,00	0	0	0	0	0	0	0
27	-	Sonstige Investitionsauszahlungen	0,00	0	0	0	0	0	0	0
28	**=**	**Summe der Auszahlungen aus Investitionstätigkeit**	**28.939,01**	**0**	**0**	**0**	**0**	**0**	**0**	**28.939**
		darunter:								
		mit Verpflichtungsermächtigungen in Vorjahren bereits gebunden	- - - - -	- - - - -	0	0	0	0	0	- - - - -
		neu veranschlagte Verpflichtungsermächtigungen	- - - - -	- - - - -	- - - - -	0	0	0	0	- - - - -
29	**=**	**Saldo aus den Ein- und Auszahlungen aus Investitionstätigkeit**	**-28.939,01**	**0**	**0**	**0**	**0**	**0**	**0**	**-28.939**

Investitionsübersicht 2022 / 2023

Gemeinde: 15 Gemeinde Hohenmocker

Hauptproduktbereich	**1**	**Zentrale Verwaltung**
Produktbereich	**12**	**Sicherheit und Ordnung**
Produktgruppe	**126**	**Brandschutz**
Produkt	**12600**	**Gemeindefeuerwehr**
Projekt	**LF10**	**Kauf Feuerwehrfahrzeug**

Nr.		Einzahlungs- und Auszahlungsarten (gemäß § 4 Absatz 6 GemHVO-Doppik)	Ergebnisse bis einschließlich des Haushalts-vorvorjahres	Ansätze des Haushalts-vorjahres einschl. Nachträge	Ansatz des ersten Haushalts-jahres	Ansatz des zweiten Haushalts-jahres	Planungs-daten des ersten Haushalts-folgejahres	Planungs-daten des zweiten Haushalts-folgejahres	Planungsdaten der weiteren Haushaltsjahre bis zum Abschluss der Maßnahme	Gesamtein-/ -aus-zahlungen
			2020	2021	2022	2023	2024	2025		
			1	2	3	4	i5	6	7	8
			in €	in €	in €	in €	in €	in €	in €	in €
19	+	Einzahlungen aus Investitionszuwendungen	0,00	0	0	0	0	0	0	0
20	+	Einzahlungen aus Beiträgen und ähnlichen Entgelten	0,00	0	0	0	0	0	0	0
21	+	Einzahlungen aus Anlagevermögen	0,00	0	0	0	0	0	0	0
22	+	Einzahlungen aus sonstigen Ausleihungen und Kreditgewährungen	0,00	0	0	0	0	0	0	0
23	+	Sonstige Investitionseinzahlungen	0,00	0	0	0	0	0	0	0
24	**=**	**Summe der Einzahlungen aus Investitionstätigkeit**	**0,00**	**0**	**0**	**0**	**0**	**0**	**0**	**0**
25	-	Auszahlungen für Anlagevermögen	0,00	20.000	20.000	0	0	0	0	40.000
		78590960 Auszahlungen für Anlagen im Bau	*0,00*	*20.000*	*20.000*	*0*	*0*	*0*	*0*	*40.000*
		Kauf LF10 - Ausschreibung								
26	-	Auszahlungen für sonstige Ausleihungen und Kreditgewährungen	0,00	0	0	0	0	0	0	0
27	-	Sonstige Investitionsauszahlungen	0,00	0	0	0	0	0	0	0
28	**=**	**Summe der Auszahlungen aus Investitionstätigkeit**	**0,00**	**20.000**	**20.000**	**0**	**0**	**0**	**0**	**40.000**
		darunter:								
		mit Verpflichtungsermächtigungen in Vorjahren bereits gebunden	- - - - -	- - - - -	0	0	0	0	0	- - - - -
		neu veranschlagte Verpflichtungsermächtigungen	- - - - -	- - - - -	- - - - -	0	0	0	0	- - - - -
29	**=**	**Saldo aus den Ein- und Auszahlungen aus Investitionstätigkeit**	**0,00**	**-20.000**	**-20.000**	**0**	**0**	**0**	**0**	**-40.000**

Investitionsübersicht 2022 / 2023

Gemeinde: 15 Gemeinde Hohenmocker

Hauptproduktbereich	**1**	**Zentrale Verwaltung**
Produktbereich	**12**	**Sicherheit und Ordnung**
Produktgruppe	**126**	**Brandschutz**
Produkt	**12600**	**Gemeindefeuerwehr**
Projekt	**TH**	**TH-Satz**

Nr.		Einzahlungs- und Auszahlungsarten (gemäß § 4 Absatz 6 GemHVO-Doppik)	Ergebnisse bis einschließlich des Haushalts-vorvorjahres	Ansätze des Haushalts-vorjahres einschl. Nachträge	Ansatz des ersten Haushalts-jahres	Ansatz des zweiten Haushalts-jahres	Planungs-daten des ersten Haushalts-folgejahres	Planungs-daten des zweiten Haushalts-folgejahres	Planungsdaten der weiteren Haushaltsjahre bis zum Abschluss der Maßnahme	Gesamtein-/ -aus-zahlungen
			2020	2021	2022	2023	2024	2025		
			1	2	3	4	i5	6	7	8
			in €	in €	in €	in €	in €	in €	in €	in €
19	+	Einzahlungen aus Investitionszuwendungen	0,00	17.000	0	0	0	0	0	17.000
		68170000 Anzahlungen auf Sonderposten zum Anlagevermögen	*0,00*	*17.000*	*0*	*0*	*0*	*0*	*0*	*17.000*
		Förderzusage Hr. Liskow Strategiefonds								
20	+	Einzahlungen aus Beiträgen und ähnlichen Entgelten	0,00	0	0	0	0	0	0	0
21	+	Einzahlungen aus Anlagevermögen	0,00	0	0	0	0	0	0	0
22	+	Einzahlungen aus sonstigen Ausleihungen und Kreditgewährungen	0,00	0	0	0	0	0	0	0
23	+	Sonstige Investitionseinzahlungen	0,00	0	0	0	0	0	0	0
24	**=**	**Summe der Einzahlungen aus Investitionstätigkeit**	**0,00**	**17.000**	**0**	**0**	**0**	**0**	**0**	**17.000**
25	-	Auszahlungen für Anlagevermögen	0,00	0	0	0	0	0	0	0
26	-	Auszahlungen für sonstige Ausleihungen und Kreditgewährungen	0,00	0	0	0	0	0	0	0
27	-	Sonstige Investitionsauszahlungen	0,00	0	0	0	0	0	0	0
28	**=**	**Summe der Auszahlungen aus Investitionstätigkeit**	**0,00**	**0**	**0**	**0**	**0**	**0**	**0**	**0**
		darunter:								
		mit Verpflichtungsermächtigungen in Vorjahren bereits gebunden	- - - - -	- - - - -	0	0	0	0	0	- - - - -
		neu veranschlagte Verpflichtungsermächtigungen	- - - - -	- - - - -	- - - - -	0	0	0	0	- - - - -
29	**=**	**Saldo aus den Ein- und Auszahlungen aus Investitionstätigkeit**	**0,00**	**17.000**	**0**	**0**	**0**	**0**	**0**	**17.000**

Investitionsübersicht 2022 / 2023

Gemeinde: 15 Gemeinde Hohenmocker

Hauptproduktbereich	**1**	**Zentrale Verwaltung**
Produktbereich	**12**	**Sicherheit und Ordnung**
Produktgruppe	**126**	**Brandschutz**
Produkt	**12600**	**Gemeindefeuerwehr**
Projekt	**TS**	**Tragespritze**

Nr.		Einzahlungs- und Auszahlungsarten (gemäß § 4 Absatz 6 GemHVO-Doppik)	Ergebnisse bis einschließlich des Haushalts-vorvorjahres	Ansätze des Haushalts-vorjahres einschl. Nachträge	Ansatz des ersten Haushalts-jahres	Ansatz des zweiten Haushalts-jahres	Planungs-daten des ersten Haushalts-folgejahres	Planungs-daten des zweiten Haushalts-folgejahres	Planungsdaten der weiteren Haushaltsjahre bis zum Abschluss der Maßnahme	Gesamtein-/ -aus-zahlungen
			2020	2021	2022	2023	2024	2025		
			1	2	3	4	i5	6	7	8
			in €	in €	in €	in €	in €	in €	in €	in €
19	+	Einzahlungen aus Investitionszuwendungen	0,00	0	0	0	0	0	0	0
20	+	Einzahlungen aus Beiträgen und ähnlichen Entgelten	0,00	0	0	0	0	0	0	0
21	+	Einzahlungen aus Anlagevermögen	0,00	0	0	0	0	0	0	0
22	+	Einzahlungen aus sonstigen Ausleihungen und Kreditgewährungen	0,00	0	0	0	0	0	0	0
23	+	Sonstige Investitionseinzahlungen	0,00	0	0	0	0	0	0	0
24	**=**	**Summe der Einzahlungen aus Investitionstätigkeit**	**0,00**	**0**	**0**	**0**	**0**	**0**	**0**	**0**
25	-	Auszahlungen für Anlagevermögen	0,00	0	4.000	0	0	0	0	4.000
		78570820 Auszahlungen für Betriebs- und Geschäftsausstattung	*0,00*	*0*	*4.000*	*0*	*0*	*0*	*0*	*4.000*
26	-	Auszahlungen für sonstige Ausleihungen und Kreditgewährungen	0,00	0	0	0	0	0	0	0
27	-	Sonstige Investitionsauszahlungen	0,00	0	0	0	0	0	0	0
28	**=**	**Summe der Auszahlungen aus Investitionstätigkeit**	**0,00**	**0**	**4.000**	**0**	**0**	**0**	**0**	**4.000**
		darunter:								
		mit Verpflichtungsermächtigungen in Vorjahren bereits gebunden	- - - - -	- - - - -	0	0	0	0	0	- - - - -
		neu veranschlagte Verpflichtungsermächtigungen	- - - - -	- - - - -	- - - - -	0	0	0	0	- - - - -
29	**=**	**Saldo aus den Ein- und Auszahlungen aus Investitionstätigkeit**	**0,00**	**0**	**-4.000**	**0**	**0**	**0**	**0**	**-4.000**

Investitionsübersicht 2022 / 2023

Gemeinde: 15 Gemeinde Hohenmocker

Hauptproduktbereich	**2**	**Schule und Kultur**
Produktbereich	**29**	**Förderung von Kirchengemeinden und sonstigen Religionsgem. Religionsgemeinschaften**
Produktgruppe	**291**	**Förderung von Kirchengemeinden und sonstigen Religionsgem.**
Produkt	**29100**	**Förderung der Kirchgemeinde Hohenmocker**
Ohne Projektzuordnung		

Nr.		Einzahlungs- und Auszahlungsarten (gemäß § 4 Absatz 6 GemHVO-Doppik)	Ergebnisse bis einschließlich des Haushalts-vorvorjahres	Ansätze des Haushalts-vorjahres einschl. Nachträge	Ansatz des ersten Haushalts-jahres	Ansatz des zweiten Haushalts-jahres	Planungs-daten des ersten Haushalts-folgejahres	Planungs-daten des zweiten Haushalts-folgejahres	Planungsdaten der weiteren Haushaltsjahre bis zum Abschluss der Maßnahme	Gesamtein-/ -aus-zahlungen
			2020	2021	2022	2023	2024	2025		
			1	2	3	4	i5	6	7	8
			in €	in €	in €	in €	in €	in €	in €	in €
19	+	Einzahlungen aus Investitionszuwendungen	0,00	0	0	0	0	0	0	0
20	+	Einzahlungen aus Beiträgen und ähnlichen Entgelten	0,00	0	0	0	0	0	0	0
21	+	Einzahlungen aus Anlagevermögen	0,00	0	0	0	0	0	0	0
22	+	Einzahlungen aus sonstigen Ausleihungen und Kreditgewährungen	0,00	0	0	0	0	0	0	0
23	+	Sonstige Investitionseinzahlungen	0,00	0	0	0	0	0	0	0
24	**=**	**Summe der Einzahlungen aus Investitionstätigkeit**	**0,00**	**0**	**0**	**0**	**0**	**0**	**0**	**0**
25	-	Auszahlungen für Anlagevermögen	5.000,00	0	0	0	0	0	0	5.000
		78590960 Auszahlungen für Anlagen im Bau	*5.000,00*	*0*	*0*	*0*	*0*	*0*	*0*	*5.000*
26	-	Auszahlungen für sonstige Ausleihungen und Kreditgewährungen	0,00	0	0	0	0	0	0	0
27	-	Sonstige Investitionsauszahlungen	0,00	0	0	0	0	0	0	0
28	**=**	**Summe der Auszahlungen aus Investitionstätigkeit**	**5.000,00**	**0**	**0**	**0**	**0**	**0**	**0**	**5.000**
		darunter:								
		mit Verpflichtungsermächtigungen in Vorjahren bereits gebunden	- - - - -	- - - - -	0	0	0	0	0	- - - - -
		neu veranschlagte Verpflichtungsermächtigungen	- - - - -	- - - - -	- - - - -	0	0	0	0	- - - - -
29	**=**	**Saldo aus den Ein- und Auszahlungen aus Investitionstätigkeit**	**-5.000,00**	**0**	**0**	**0**	**0**	**0**	**0**	**-5.000**

Investitionsübersicht 2022 / 2023

Gemeinde: 15 Gemeinde Hohenmocker

Hauptproduktbereich	**3**	**Soziales und Jugend**
Produktbereich	**36**	**Kinder-, Jugend- und Familienhilfe**
Produktgruppe	**366**	**Einrichtungen der Kinder- und Jugendarbeit**
Produkt	**36600**	**Einrichtungen der Kinder- und Jugendarbeit Spielplätze, Jugendclub**
Ohne Projektzuordnung		

Nr.		Einzahlungs- und Auszahlungsarten (gemäß § 4 Absatz 6 GemHVO-Doppik)	Ergebnisse bis einschließlich des Haushalts-vorvorjahres	Ansätze des Haushalts-vorjahres einschl. Nachträge	Ansatz des ersten Haushalts-jahres	Ansatz des zweiten Haushalts-jahres	Planungs-daten des ersten Haushalts-folgejahres	Planungs-daten des zweiten Haushalts-folgejahres	Planungsdaten der weiteren Haushaltsjahre bis zum Abschluss der Maßnahme	Gesamtein-/ -aus-zahlungen
			2020	2021	2022	2023	2024	2025		
			1	2	3	4	i5	6	7	8
			in €	in €	in €	in €	in €	in €	in €	in €
19	+	Einzahlungen aus Investitionszuwendungen	0,00	0	0	0	0	0	0	0
20	+	Einzahlungen aus Beiträgen und ähnlichen Entgelten	0,00	0	0	0	0	0	0	0
21	+	Einzahlungen aus Anlagevermögen	0,00	0	0	0	0	0	0	0
22	+	Einzahlungen aus sonstigen Ausleihungen und Kreditgewährungen	0,00	0	0	0	0	0	0	0
23	+	Sonstige Investitionseinzahlungen	0,00	0	0	0	0	0	0	0
24	**=**	**Summe der Einzahlungen aus Investitionstätigkeit**	**0,00**	**0**	**0**	**0**	**0**	**0**	**0**	**0**
25	-	Auszahlungen für Anlagevermögen	0,00	0	1.500	0	0	0	0	1.500
		78570820 Auszahlungen für Betriebs- und Geschäftsausstattung	*0,00*	*0*	*1.500*	*0*	*0*	*0*	*0*	*1.500*
26	-	Auszahlungen für sonstige Ausleihungen und Kreditgewährungen	0,00	0	0	0	0	0	0	0
27	-	Sonstige Investitionsauszahlungen	0,00	0	0	0	0	0	0	0
28	**=**	**Summe der Auszahlungen aus Investitionstätigkeit**	**0,00**	**0**	**1.500**	**0**	**0**	**0**	**0**	**1.500**
		darunter:								
		mit Verpflichtungsermächtigungen in Vorjahren bereits gebunden	- - - - -	- - - - -	0	0	0	0	0	- - - - -
		neu veranschlagte Verpflichtungsermächtigungen	- - - - -	- - - - -	- - - - -	0	0	0	0	- - - - -
29	**=**	**Saldo aus den Ein- und Auszahlungen aus Investitionstätigkeit**	**0,00**	**0**	**-1.500**	**0**	**0**	**0**	**0**	**-1.500**

Investitionsübersicht 2022 / 2023

Gemeinde: 15 Gemeinde Hohenmocker

Hauptproduktbereich	**3**	**Soziales und Jugend**
Produktbereich	**36**	**Kinder-, Jugend- und Familienhilfe**
Produktgruppe	**366**	**Einrichtungen der Kinder- und Jugendarbeit**
Produkt	**36600**	**Einrichtungen der Kinder- und Jugendarbeit Spielplätze, Jugendclub**
Projekt	**SP01**	**Spielplatz in Hohenmocker**
Projekterläuterungen:		Spielplatzbau in Hohenmocker über Leader 2012

Nr.		Einzahlungs- und Auszahlungsarten (gemäß § 4 Absatz 6 GemHVO-Doppik)	Ergebnisse bis einschließlich des Haushalts-vorvorjahres	Ansätze des Haushalts-vorjahres einschl. Nachträge	Ansatz des ersten Haushalts-jahres	Ansatz des zweiten Haushalts-jahres	Planungs-daten des ersten Haushalts-folgejahres	Planungs-daten des zweiten Haushalts-folgejahres	Planungsdaten der weiteren Haushaltsjahre bis zum Abschluss der Maßnahme	Gesamtein-/ -aus-zahlungen
			2020	2021	2022	2023	2024	2025		
			1	2	3	4	i5	6	7	8
			in €	in €	in €	in €	in €	in €	in €	in €
19	+	Einzahlungen aus Investitionszuwendungen	17.356,88	0	0	0	0	0	0	17.356
		68142000 Investitionszuwendungen vom Land	*17.356,88*	*0*	*0*	*0*	*0*	*0*	*0*	*17.356*
20	+	Einzahlungen aus Beiträgen und ähnlichen Entgelten	0,00	0	0	0	0	0	0	0
21	+	Einzahlungen aus Anlagevermögen	0,00	0	0	0	0	0	0	0
22	+	Einzahlungen aus sonstigen Ausleihungen und Kreditgewährungen	0,00	0	0	0	0	0	0	0
23	+	Sonstige Investitionseinzahlungen	0,00	0	0	0	0	0	0	0
24	**=**	**Summe der Einzahlungen aus Investitionstätigkeit**	**17.356,88**	**0**	**0**	**0**	**0**	**0**	**0**	**17.356**
25	-	Auszahlungen für Anlagevermögen	24.241,41	0	0	0	0	0	0	24.241
		78142000 Investitionszuwendungen für das Land	*3.471,38*	*0*	*0*	*0*	*0*	*0*	*0*	*3.471*
		78590960 Auszahlungen für Anlagen im Bau	*20.770,03*	*0*	*0*	*0*	*0*	*0*	*0*	*20.770*
26	-	Auszahlungen für sonstige Ausleihungen und Kreditgewährungen	0,00	0	0	0	0	0	0	0
27	-	Sonstige Investitionsauszahlungen	0,00	0	0	0	0	0	0	0
28	**=**	**Summe der Auszahlungen aus Investitionstätigkeit**	**24.241,41**	**0**	**0**	**0**	**0**	**0**	**0**	**24.241**
		darunter:								
		mit Verpflichtungsermächtigungen in Vorjahren bereits gebunden	- - - - -	- - - - -	0	0	0	0	0	- - - - -
		neu veranschlagte Verpflichtungsermächtigungen	- - - - -	- - - - -	- - - - -	0	0	0	0	- - - - -
29	**=**	**Saldo aus den Ein- und Auszahlungen aus Investitionstätigkeit**	**-6.884,53**	**0**	**0**	**0**	**0**	**0**	**0**	**-6.884**

Investitionsübersicht 2022 / 2023

Gemeinde: 15 Gemeinde Hohenmocker

Hauptproduktbereich	**5**	**Gestaltung Umwelt**
Produktbereich	**54**	**Verkehrsflächen und -anlagen, ÖPVN**
Produktgruppe	**541**	**Gemeindestraßen**
Produkt	**54100**	**Gemeindestraßen**
Ohne Projektzuordnung		

Nr.		Einzahlungs- und Auszahlungsarten (gemäß § 4 Absatz 6 GemHVO-Doppik)	Ergebnisse bis einschließlich des Haushalts-vorvorjahres	Ansätze des Haushalts-vorjahres einschl. Nachträge	Ansatz des ersten Haushalts-jahres	Ansatz des zweiten Haushalts-jahres	Planungs-daten des ersten Haushalts-folgejahres	Planungs-daten des zweiten Haushalts-folgejahres	Planungsdaten der weiteren Haushaltsjahre bis zum Abschluss der Maßnahme	Gesamtein-/ -aus-zahlungen
			2020	2021	2022	2023	2024	2025		
			1	2	3	4	i5	6	7	8
			in €	in €	in €	in €	in €	in €	in €	in €
19	+	Einzahlungen aus Investitionszuwendungen	0,00	0	0	0	0	0	0	0
20	+	Einzahlungen aus Beiträgen und ähnlichen Entgelten	12.425,28	0	12.400	12.400	12.400	12.400	12.400	74.425
		68260000 Anzahlungen für Beiträge	*12.425,28*	*0*	*12.400*	*12.400*	*12.400*	*12.400*	*12.400*	*74.425*
21	+	Einzahlungen aus Anlagevermögen	7.412,30	0	0	0	0	0	0	7.412
		68531000 Einzahlungen für Infrastrukturvermögen, einschließlich Grundstücke und grundstücksgleicher Rechte	*7.412,30*	*0*	*0*	*0*	*0*	*0*	*0*	*7.412*
22	+	Einzahlungen aus sonstigen Ausleihungen und Kreditgewährungen	0,00	0	0	0	0	0	0	0
23	+	Sonstige Investitionseinzahlungen	0,00	0	0	0	0	0	0	0
24	**=**	**Summe der Einzahlungen aus Investitionstätigkeit**	**19.837,58**	**0**	**12.400**	**12.400**	**12.400**	**12.400**	**12.400**	**81.837**
25	-	Auszahlungen für Anlagevermögen	3.353,01	0	0	0	0	0	0	3.353
		78531000 Auszahlungen für den Erwerb von Grundstücken von Infrastrukturvermögen	*3.353,01*	*0*	*0*	*0*	*0*	*0*	*0*	*3.353*
26	-	Auszahlungen für sonstige Ausleihungen und Kreditgewährungen	0,00	0	0	0	0	0	0	0
27	-	Sonstige Investitionsauszahlungen	0,00	0	0	0	0	0	0	0
28	**=**	**Summe der Auszahlungen aus Investitionstätigkeit**	**3.353,01**	**0**	**0**	**0**	**0**	**0**	**0**	**3.353**
		darunter:								
		mit Verpflichtungsermächtigungen in Vorjahren bereits gebunden	- - - - -	- - - - -	0	0	0	0	0	- - - - -
		neu veranschlagte Verpflichtungsermächtigungen	- - - - -	- - - - -	- - - - -	0	0	0	0	- - - - -
29	**=**	**Saldo aus den Ein- und Auszahlungen aus Investitionstätigkeit**	**16.484,57**	**0**	**12.400**	**12.400**	**12.400**	**12.400**	**12.400**	**78.484**

Investitionsübersicht 2022 / 2023

Gemeinde: 15 Gemeinde Hohenmocker

Hauptproduktbereich	**5**	**Gestaltung Umwelt**
Produktbereich	**54**	**Verkehrsflächen und -anlagen, ÖPVN**
Produktgruppe	**541**	**Gemeindestraßen**
Produkt	**54100**	**Gemeindestraßen**
Projekt	**GW2**	**Gehweg Peeselin**

Nr.		Einzahlungs- und Auszahlungsarten (gemäß § 4 Absatz 6 GemHVO-Doppik)	Ergebnisse bis einschließlich des Haushalts-vorvorjahres	Ansätze des Haushalts-vorjahres einschl. Nachträge	Ansatz des ersten Haushalts-jahres	Ansatz des zweiten Haushalts-jahres	Planungs-daten des ersten Haushalts-folgejahres	Planungs-daten des zweiten Haushalts-folgejahres	Planungsdaten der weiteren Haushaltsjahre bis zum Abschluss der Maßnahme	Gesamtein-/ -aus-zahlungen
			2020	2021	2022	2023	2024	2025		
			1	2	3	4	i5	6	7	8
			in €	in €	in €	in €	in €	in €	in €	in €
19	+	Einzahlungen aus Investitionszuwendungen	0,00	0	0	0	0	0	0	0
20	+	Einzahlungen aus Beiträgen und ähnlichen Entgelten	0,00	0	0	0	0	0	0	0
21	+	Einzahlungen aus Anlagevermögen	0,00	0	0	0	0	0	0	0
22	+	Einzahlungen aus sonstigen Ausleihungen und Kreditgewährungen	0,00	0	0	0	0	0	0	0
23	+	Sonstige Investitionseinzahlungen	0,00	0	0	0	0	0	0	0
24	**=**	**Summe der Einzahlungen aus Investitionstätigkeit**	**0,00**	**0**	**0**	**0**	**0**	**0**	**0**	**0**
25	-	Auszahlungen für Anlagevermögen	1.850,00	0	0	0	0	0	0	1.850
		78590960 Auszahlungen für Anlagen im Bau	*1.850,00*	*0*	*0*	*0*	*0*	*0*	*0*	*1.850*
26	-	Auszahlungen für sonstige Ausleihungen und Kreditgewährungen	0,00	0	0	0	0	0	0	0
27	-	Sonstige Investitionsauszahlungen	0,00	0	0	0	0	0	0	0
28	**=**	**Summe der Auszahlungen aus Investitionstätigkeit**	**1.850,00**	**0**	**0**	**0**	**0**	**0**	**0**	**1.850**
		darunter:								
		mit Verpflichtungsermächtigungen in Vorjahren bereits gebunden	- - - - -	- - - - -	0	0	0	0	0	- - - - -
		neu veranschlagte Verpflichtungsermächtigungen	- - - - -	- - - - -	- - - - -	0	0	0	0	- - - - -
29	**=**	**Saldo aus den Ein- und Auszahlungen aus Investitionstätigkeit**	**-1.850,00**	**0**	**0**	**0**	**0**	**0**	**0**	**-1.850**

Investitionsübersicht 2022 / 2023

Gemeinde: 15 Gemeinde Hohenmocker

Hauptproduktbereich	**5**	**Gestaltung Umwelt**
Produktbereich	**54**	**Verkehrsflächen und -anlagen, ÖPVN**
Produktgruppe	**541**	**Gemeindestraßen**
Produkt	**54100**	**Gemeindestraßen**
Projekt	**SBA**	**Straßenbeleuchtung alle OT**

Nr.		Einzahlungs- und Auszahlungsarten (gemäß § 4 Absatz 6 GemHVO-Doppik)	Ergebnisse bis einschließlich des Haushalts-vorvorjahres	Ansätze des Haushalts-vorjahres einschl. Nachträge	Ansatz des ersten Haushalts-jahres	Ansatz des zweiten Haushalts-jahres	Planungs-daten des ersten Haushalts-folgejahres	Planungs-daten des zweiten Haushalts-folgejahres	Planungsdaten der weiteren Haushaltsjahre bis zum Abschluss der Maßnahme	Gesamtein-/ -aus-zahlungen
			2020	2021	2022	2023	2024	2025		
			1	2	3	4	i5	6	7	8
			in €	in €	in €	in €	in €	in €	in €	in €
19	+	Einzahlungen aus Investitionszuwendungen	0,00	26.000	0	0	0	0	0	26.000
		68170000 Anzahlungen auf Sonderposten zum Anlagevermögen	*0,00*	*26.000*	*0*	*0*	*0*	*0*	*0*	*26.000*
20	+	Einzahlungen aus Beiträgen und ähnlichen Entgelten	0,00	0	0	0	0	0	0	0
21	+	Einzahlungen aus Anlagevermögen	0,00	0	0	0	0	0	0	0
22	+	Einzahlungen aus sonstigen Ausleihungen und Kreditgewährungen	0,00	0	0	0	0	0	0	0
23	+	Sonstige Investitionseinzahlungen	0,00	0	0	0	0	0	0	0
24	**=**	**Summe der Einzahlungen aus Investitionstätigkeit**	**0,00**	**26.000**	**0**	**0**	**0**	**0**	**0**	**26.000**
25	-	Auszahlungen für Anlagevermögen	0,00	25.000	0	0	0	0	0	25.000
		78590960 Auszahlungen für Anlagen im Bau	*0,00*	*25.000*	*0*	*0*	*0*	*0*	*0*	*25.000*
26	-	Auszahlungen für sonstige Ausleihungen und Kreditgewährungen	0,00	0	0	0	0	0	0	0
27	-	Sonstige Investitionsauszahlungen	0,00	0	0	0	0	0	0	0
28	**=**	**Summe der Auszahlungen aus Investitionstätigkeit**	**0,00**	**25.000**	**0**	**0**	**0**	**0**	**0**	**25.000**
		darunter:								
		mit Verpflichtungsermächtigungen in Vorjahren bereits gebunden	- - - - -	- - - - -	0	0	0	0	0	- - - - -
		neu veranschlagte Verpflichtungsermächtigungen	- - - - -	- - - - -	- - - - -	0	0	0	0	- - - - -
29	**=**	**Saldo aus den Ein- und Auszahlungen aus Investitionstätigkeit**	**0,00**	**1.000**	**0**	**0**	**0**	**0**	**0**	**1.000**

Investitionsübersicht 2022 / 2023

Gemeinde: 15 Gemeinde Hohenmocker

Hauptproduktbereich	**5**	**Gestaltung Umwelt**
Produktbereich	**54**	**Verkehrsflächen und -anlagen, ÖPVN**
Produktgruppe	**542**	**Kreisstraßen**
Produkt	**54200**	**Kreisstraßen**
Projekt	**GW1**	**Gehweg Hohenbrünzow**

Nr.		Einzahlungs- und Auszahlungsarten (gemäß § 4 Absatz 6 GemHVO-Doppik)	Ergebnisse bis einschließlich des Haushalts-vorvorjahres	Ansätze des Haushalts-vorjahres einschl. Nachträge	Ansatz des ersten Haushalts-jahres	Ansatz des zweiten Haushalts-jahres	Planungs-daten des ersten Haushalts-folgejahres	Planungs-daten des zweiten Haushalts-folgejahres	Planungsdaten der weiteren Haushaltsjahre bis zum Abschluss der Maßnahme	Gesamtein-/ -aus-zahlungen
			2020	2021	2022	2023	2024	2025		
			1	2	3	4	i5	6	7	8
			in €	in €	in €	in €	in €	in €	in €	in €
19	+	Einzahlungen aus Investitionszuwendungen	0,00	0	0	0	0	0	0	0
20	+	Einzahlungen aus Beiträgen und ähnlichen Entgelten	0,00	0	0	0	0	0	0	0
21	+	Einzahlungen aus Anlagevermögen	0,00	0	0	0	0	0	0	0
22	+	Einzahlungen aus sonstigen Ausleihungen und Kreditgewährungen	0,00	0	0	0	0	0	0	0
23	+	Sonstige Investitionseinzahlungen	0,00	0	0	0	0	0	0	0
24	**=**	**Summe der Einzahlungen aus Investitionstätigkeit**	**0,00**	**0**	**0**	**0**	**0**	**0**	**0**	**0**
25	-	Auszahlungen für Anlagevermögen	0,00	0	214.000	0	0	0	0	214.000
		78590960 Auszahlungen für Anlagen im Bau	*0,00*	*0*	*214.000*	*0*	*0*	*0*	*0*	*214.000*
26	-	Auszahlungen für sonstige Ausleihungen und Kreditgewährungen	0,00	0	0	0	0	0	0	0
27	-	Sonstige Investitionsauszahlungen	0,00	0	0	0	0	0	0	0
28	**=**	**Summe der Auszahlungen aus Investitionstätigkeit**	**0,00**	**0**	**214.000**	**0**	**0**	**0**	**0**	**214.000**
		darunter:								
		mit Verpflichtungsermächtigungen in Vorjahren bereits gebunden	- - - - -	- - - - -	0	0	0	0	0	- - - - -
		neu veranschlagte Verpflichtungsermächtigungen	- - - - -	- - - - -	- - - - -	0	0	0	0	- - - - -
29	**=**	**Saldo aus den Ein- und Auszahlungen aus Investitionstätigkeit**	**0,00**	**0**	**-214.000**	**0**	**0**	**0**	**0**	**-214.000**

Investitionsübersicht 2022 / 2023

Gemeinde: 15 Gemeinde Hohenmocker

Hauptproduktbereich	**5**	**Gestaltung Umwelt**
Produktbereich	**54**	**Verkehrsflächen und -anlagen, ÖPVN**
Produktgruppe	**542**	**Kreisstraßen**
Produkt	**54200**	**Kreisstraßen**
Projekt	**S17**	**Gehweg und Straßenbeleuchtung an der K30 in Strehlow**

Nr.		Einzahlungs- und Auszahlungsarten (gemäß § 4 Absatz 6 GemHVO-Doppik)	Ergebnisse bis einschließlich des Haushalts-vorvorjahres	Ansätze des Haushalts-vorjahres einschl. Nachträge	Ansatz des ersten Haushalts-jahres	Ansatz des zweiten Haushalts-jahres	Planungs-daten des ersten Haushalts-folgejahres	Planungs-daten des zweiten Haushalts-folgejahres	Planungsdaten der weiteren Haushaltsjahre bis zum Abschluss der Maßnahme	Gesamtein-/ -aus-zahlungen
			2020	2021	2022	2023	2024	2025		
			1	2	3	4	i5	6	7	8
			in €	in €	in €	in €	in €	in €	in €	in €
19	+	Einzahlungen aus Investitionszuwendungen	0,00	0	0	0	0	0	0	0
20	+	Einzahlungen aus Beiträgen und ähnlichen Entgelten	23.752,30	0	0	0	0	0	0	23.752
		68250000 Beiträge und ähnliche Entgelte vom privaten Bereich	*23.752,30*	*0*	*0*	*0*	*0*	*0*	*0*	*23.752*
21	+	Einzahlungen aus Anlagevermögen	0,00	0	0	0	0	0	0	0
22	+	Einzahlungen aus sonstigen Ausleihungen und Kreditgewährungen	0,00	0	0	0	0	0	0	0
23	+	Sonstige Investitionseinzahlungen	0,00	0	0	0	0	0	0	0
24	**=**	**Summe der Einzahlungen aus Investitionstätigkeit**	**23.752,30**	**0**	**0**	**0**	**0**	**0**	**0**	**23.752**
25	-	Auszahlungen für Anlagevermögen	81.595,50	0	0	0	0	0	0	81.595
		78590960 Auszahlungen für Anlagen im Bau	*81.595,50*	*0*	*0*	*0*	*0*	*0*	*0*	*81.595*
26	-	Auszahlungen für sonstige Ausleihungen und Kreditgewährungen	0,00	0	0	0	0	0	0	0
27	-	Sonstige Investitionsauszahlungen	0,00	0	0	0	0	0	0	0
28	**=**	**Summe der Auszahlungen aus Investitionstätigkeit**	**81.595,50**	**0**	**0**	**0**	**0**	**0**	**0**	**81.595**
		darunter:								
		mit Verpflichtungsermächtigungen in Vorjahren bereits gebunden	- - - - -	- - - - -	0	0	0	0	0	- - - - -
		neu veranschlagte Verpflichtungsermächtigungen	- - - - -	- - - - -	- - - - -	0	0	0	0	- - - - -
29	**=**	**Saldo aus den Ein- und Auszahlungen aus Investitionstätigkeit**	**-57.843,20**	**0**	**0**	**0**	**0**	**0**	**0**	**-57.843**

Investitionsübersicht 2022 / 2023

Gemeinde: 15 Gemeinde Hohenmocker

Hauptproduktbereich	**5**	**Gestaltung Umwelt**
Produktbereich	**54**	**Verkehrsflächen und -anlagen, ÖPVN**
Produktgruppe	**542**	**Kreisstraßen**
Produkt	**54200**	**Kreisstraßen**
Projekt	**SBA**	**Straßenbeleuchtung alle OT**

Nr.		Einzahlungs- und Auszahlungsarten (gemäß § 4 Absatz 6 GemHVO-Doppik)	Ergebnisse bis einschließlich des Haushalts-vorvorjahres	Ansätze des Haushalts-vorjahres einschl. Nachträge	Ansatz des ersten Haushalts-jahres	Ansatz des zweiten Haushalts-jahres	Planungs-daten des ersten Haushalts-folgejahres	Planungs-daten des zweiten Haushalts-folgejahres	Planungsdaten der weiteren Haushaltsjahre bis zum Abschluss der Maßnahme	Gesamtein-/ -aus-zahlungen
			2020	2021	2022	2023	2024	2025		
			1	2	3	4	i5	6	7	8
			in €	in €	in €	in €	in €	in €	in €	in €
19	+	Einzahlungen aus Investitionszuwendungen	0,00	127.000	0	0	0	0	0	127.000
		68170000 Anzahlungen auf Sonderposten zum Anlagevermögen	*0,00*	*127.000*	*0*	*0*	*0*	*0*	*0*	*127.000*
20	+	Einzahlungen aus Beiträgen und ähnlichen Entgelten	0,00	0	0	0	0	0	0	0
21	+	Einzahlungen aus Anlagevermögen	0,00	0	0	0	0	0	0	0
22	+	Einzahlungen aus sonstigen Ausleihungen und Kreditgewährungen	0,00	0	0	0	0	0	0	0
23	+	Sonstige Investitionseinzahlungen	0,00	0	0	0	0	0	0	0
24	**=**	**Summe der Einzahlungen aus Investitionstätigkeit**	**0,00**	**127.000**	**0**	**0**	**0**	**0**	**0**	**127.000**
25	-	Auszahlungen für Anlagevermögen	0,00	50.000	0	0	0	0	0	50.000
		78590960 Auszahlungen für Anlagen im Bau	*0,00*	*50.000*	*0*	*0*	*0*	*0*	*0*	*50.000*
26	-	Auszahlungen für sonstige Ausleihungen und Kreditgewährungen	0,00	0	0	0	0	0	0	0
27	-	Sonstige Investitionsauszahlungen	0,00	0	0	0	0	0	0	0
28	**=**	**Summe der Auszahlungen aus Investitionstätigkeit**	**0,00**	**50.000**	**0**	**0**	**0**	**0**	**0**	**50.000**
		darunter:								
		mit Verpflichtungsermächtigungen in Vorjahren bereits gebunden	- - - - -	- - - - -	0	0	0	0	0	- - - - -
		neu veranschlagte Verpflichtungsermächtigungen	- - - - -	- - - - -	- - - - -	0	0	0	0	- - - - -
29	**=**	**Saldo aus den Ein- und Auszahlungen aus Investitionstätigkeit**	**0,00**	**77.000**	**0**	**0**	**0**	**0**	**0**	**77.000**

Investitionsübersicht 2022 / 2023

Gemeinde: 15 Gemeinde Hohenmocker

Hauptproduktbereich	**5**	**Gestaltung Umwelt**
Produktbereich	**55**	**Natur- und Landschaftspflege**
Produktgruppe	**551**	**Öffentliches Grün, Landschaftsbau (ohne andere Produktzuordnung)**
Produkt	**55100**	**Park- und Grünflächen**
Ohne Projektzuordnung		

Nr.		Einzahlungs- und Auszahlungsarten (gemäß § 4 Absatz 6 GemHVO-Doppik)	Ergebnisse bis einschließlich des Haushalts-vorvorjahres	Ansätze des Haushalts-vorjahres einschl. Nachträge	Ansatz des ersten Haushalts-jahres	Ansatz des zweiten Haushalts-jahres	Planungs-daten des ersten Haushalts-folgejahres	Planungs-daten des zweiten Haushalts-folgejahres	Planungsdaten der weiteren Haushaltsjahre bis zum Abschluss der Maßnahme	Gesamtein-/ -aus-zahlungen
			2020	2021	2022	2023	2024	2025		
			1	2	3	4	i5	6	7	8
			in €	in €	in €	in €	in €	in €	in €	in €
19	+	Einzahlungen aus Investitionszuwendungen	0,00	0	0	0	0	0	0	0
20	+	Einzahlungen aus Beiträgen und ähnlichen Entgelten	0,00	0	0	0	0	0	0	0
21	+	Einzahlungen aus Anlagevermögen	0,00	0	0	0	0	0	0	0
22	+	Einzahlungen aus sonstigen Ausleihungen und Kreditgewährungen	0,00	0	0	0	0	0	0	0
23	+	Sonstige Investitionseinzahlungen	0,00	0	0	0	0	0	0	0
24	**=**	**Summe der Einzahlungen aus Investitionstätigkeit**	**0,00**	**0**	**0**	**0**	**0**	**0**	**0**	**0**
25	-	Auszahlungen für Anlagevermögen	13.392,99	15.000	0	0	0	0	0	28.392
		78570820 Auszahlungen für Betriebs- und Geschäftsausstattung Rasentraktor	*13.392,99*	*15.000*	*0*	*0*	*0*	*0*	*0*	*28.392*
26	-	Auszahlungen für sonstige Ausleihungen und Kreditgewährungen	0,00	0	0	0	0	0	0	0
27	-	Sonstige Investitionsauszahlungen	0,00	0	0	0	0	0	0	0
28	**=**	**Summe der Auszahlungen aus Investitionstätigkeit**	**13.392,99**	**15.000**	**0**	**0**	**0**	**0**	**0**	**28.392**
		darunter:								
		mit Verpflichtungsermächtigungen in Vorjahren bereits gebunden	- - - - -	- - - - -	0	0	0	0	0	- - - - -
		neu veranschlagte Verpflichtungsermächtigungen	- - - - -	- - - - -	- - - - -	0	0	0	0	- - - - -
29	**=**	**Saldo aus den Ein- und Auszahlungen aus Investitionstätigkeit**	**-13.392,99**	**-15.000**	**0**	**0**	**0**	**0**	**0**	**-28.392**

Investitionsübersicht 2022 / 2023

Gemeinde: 15 Gemeinde Hohenmocker

Hauptproduktbereich	**5**	**Gestaltung Umwelt**
Produktbereich	**57**	**Wirtschaft und Tourismus**
Produktgruppe	**573**	**Allgemeine Einrichtungen und Unternehmen**
Produkt	**57301**	**Gemeindehaus Hohenbrünzow**
Ohne Projektzuordnung		

Nr.		Einzahlungs- und Auszahlungsarten (gemäß § 4 Absatz 6 GemHVO-Doppik)	Ergebnisse bis einschließlich des Haushalts-vorvorjahres	Ansätze des Haushalts-vorjahres einschl. Nachträge	Ansatz des ersten Haushalts-jahres	Ansatz des zweiten Haushalts-jahres	Planungs-daten des ersten Haushalts-folgejahres	Planungs-daten des zweiten Haushalts-folgejahres	Planungsdaten der weiteren Haushaltsjahre bis zum Abschluss der Maßnahme	Gesamtein-/ -aus-zahlungen
			2020	2021	2022	2023	2024	2025		
			1	2	3	4	i5	6	7	8
			in €	in €	in €	in €	in €	in €	in €	in €
19	+	Einzahlungen aus Investitionszuwendungen	0,00	0	0	0	0	0	0	0
20	+	Einzahlungen aus Beiträgen und ähnlichen Entgelten	0,00	0	0	0	0	0	0	0
21	+	Einzahlungen aus Anlagevermögen	0,00	0	0	0	0	0	0	0
22	+	Einzahlungen aus sonstigen Ausleihungen und Kreditgewährungen	0,00	0	0	0	0	0	0	0
23	+	Sonstige Investitionseinzahlungen	0,00	0	0	0	0	0	0	0
24	**=**	**Summe der Einzahlungen aus Investitionstätigkeit**	**0,00**	**0**	**0**	**0**	**0**	**0**	**0**	**0**
25	-	Auszahlungen für Anlagevermögen	122,84	0	0	0	0	0	0	122
		78570827 Auszahlungen für Geringwertige Vermögensgegenstände	*122,84*	*0*	*0*	*0*	*0*	*0*	*0*	*122*
26	-	Auszahlungen für sonstige Ausleihungen und Kreditgewährungen	0,00	0	0	0	0	0	0	0
27	-	Sonstige Investitionsauszahlungen	0,00	0	0	0	0	0	0	0
28	**=**	**Summe der Auszahlungen aus Investitionstätigkeit**	**122,84**	**0**	**0**	**0**	**0**	**0**	**0**	**122**
		darunter:								
		mit Verpflichtungsermächtigungen in Vorjahren bereits gebunden	- - - - -	- - - - -	0	0	0	0	0	- - - - -
		neu veranschlagte Verpflichtungsermächtigungen	- - - - -	- - - - -	- - - - -	0	0	0	0	- - - - -
29	**=**	**Saldo aus den Ein- und Auszahlungen aus Investitionstätigkeit**	**-122,84**	**0**	**0**	**0**	**0**	**0**	**0**	**-122**

Investitionsübersicht 2022 / 2023

Gemeinde: 15 Gemeinde Hohenmocker

Hauptproduktbereich	**6**	**Zentrale Finanzleistungen**
Produktbereich	**61**	**Allgemeine Finanzwirtschaft**
Produktgruppe	**611**	**Steuern, allgemeine Zuweisungen, allgemeine Umlagen**
Produkt	**61100**	**Steuern, Allgemeine Zuweisungen, allgemeine Umlagen**
Ohne Projektzuordnung		

Nr.		Einzahlungs- und Auszahlungsarten (gemäß § 4 Absatz 6 GemHVO-Doppik)	Ergebnisse bis einschließlich des Haushalts-vorvorjahres	Ansätze des Haushalts-vorjahres einschl. Nachträge	Ansatz des ersten Haushalts-jahres	Ansatz des zweiten Haushalts-jahres	Planungs-daten des ersten Haushalts-folgejahres	Planungs-daten des zweiten Haushalts-folgejahres	Planungsdaten der weiteren Haushaltsjahre bis zum Abschluss der Maßnahme	Gesamtein-/ -aus-zahlungen
			2020	2021	2022	2023	2024	2025		
			1	2	3	4	i5	6	7	8
			in €	in €	in €	in €	in €	in €	in €	in €
19	+	Einzahlungen aus Investitionszuwendungen	99.230,39	30.200	32.600	32.600	32.600	32.600	32.600	292.430
		68142000 Investitionszuwendungen vom Land	*99.230,39*	*30.200*	*32.600*	*32.600*	*32.600*	*32.600*	*32.600*	*292.430*
20	+	Einzahlungen aus Beiträgen und ähnlichen Entgelten	0,00	0	0	0	0	0	0	0
21	+	Einzahlungen aus Anlagevermögen	0,00	0	0	0	0	0	0	0
22	+	Einzahlungen aus sonstigen Ausleihungen und Kreditgewährungen	0,00	0	0	0	0	0	0	0
23	+	Sonstige Investitionseinzahlungen	0,00	0	0	0	0	0	0	0
24	**=**	**Summe der Einzahlungen aus Investitionstätigkeit**	**99.230,39**	**30.200**	**32.600**	**32.600**	**32.600**	**32.600**	**32.600**	**292.430**
25	-	Auszahlungen für Anlagevermögen	0,00	0	0	0	0	0	0	0
26	-	Auszahlungen für sonstige Ausleihungen und Kreditgewährungen	0,00	0	0	0	0	0	0	0
27	-	Sonstige Investitionsauszahlungen	0,00	0	0	0	0	0	0	0
28	**=**	**Summe der Auszahlungen aus Investitionstätigkeit**	**0,00**	**0**	**0**	**0**	**0**	**0**	**0**	**0**
		darunter:								
		mit Verpflichtungsermächtigungen in Vorjahren bereits gebunden	- - - - -	- - - - -	0	0	0	0	0	- - - - -
		neu veranschlagte Verpflichtungsermächtigungen	- - - - -	- - - - -	- - - - -	0	0	0	0	- - - - -
29	**=**	**Saldo aus den Ein- und Auszahlungen aus Investitionstätigkeit**	**99.230,39**	**30.200**	**32.600**	**32.600**	**32.600**	**32.600**	**32.600**	**292.430**

**** Ende der Liste "Investitionsübersicht" ****

Stellenplanquerschnitt

(Ohne Wahlbeamte auf Zeit)

Gemeinde Hohenmocker
Amt Demmin-Land
Jahr 2022

		Beamte (Besoldungsgruppen A)														zus.	Beschäftige													Zus.		Ins-ge-samt
		höherer Dienst				gehobener Dienst					Mittlerer Dienst						TVöD (Entgeltgruppen)															
		16	15	14	13	13	12	11	10	9	9	8	7	6	5		1	2	3	4	5	6	7	8	9	10I	11	12	**Außert. Gehalt/ Minijob**			
1. 55100	Park- und Grünflächen Gemeindearbeiter																												0,997			0,997
2. 57301	Gemeindehaus Hohenmocker																												0,0719			0,0719
3. 57302	Gemeindehaus Hohenbrünzow																												0,0719			0,0719
4. 12600	Freiwillige Feuerwehr																												0,0287			0,0287
Summe																													1,1695			1,1695
Vorjahr																													1,1915			1,1915
Mehr																													-			-
Weniger																													0,022			0,022

Lfd. Nr.	*Bezeichnung der Stelle Amts-/ Funktionsbezeichnung*	*Anzahl und Bewertung im Vorjahr 2021*	*Tatsächliche Besetzung am 30.06. d. Vorjahres*	*Anzahl und Bewertung im laufenden Haushaltsjahr 2022*	*Stellenvermerke Bemerkungen*
1.	Park- und Grünflächen Gemeindearbeiter I	0,75 außertarifl. Gehalt	0,75 außertarifl. Gehalt	0,75 außertarifl. Gehalt	Keine Vollzeitstelle
	Gemeindearbeiter II	0,269 Minijob	0,269 Minijob	0,247 Minijob	Keine Vollzeitstelle
2.	Gemeindehaus Hohenmocker Reinigung	0,0719 Minijob	0,0719 Minijob	0,0719 Minijob	Keine Vollzeitstelle
3.	Gemeindehaus Hohenbrünzow Reinigung	0,0719 Minijob	0,0719 Minijob	0,0719 Minijob	Keine Vollzeitstelle
4.	Freiwillige Feuerwehr Reinigung	0,0287 Minijob	0,0287 Minijob	0,0287 Minijob	Keine Vollzeitstelle

Stellenplanquerschnitt

(Ohne Wahlbeamte auf Zeit)

Gemeinde Hohenmocker
Amt Demmin-Land
Jahr 2023

		Beamte (Besoldungsgruppen A)														zus.	Beschäftige													Zus.		Ins-ge-samt
		höherer Dienst				gehobener Dienst					Mittlerer Dienst						TVöD (Entgeltgruppen)															
		16	15	14	13	13	12	11	10	9	9	8	7	6	5		1	2	3	4	5	6	7	8	9	10I	11	12	**Außert. Gehalt/ Minijob**			
1. 55100	Park- und Grünflächen Gemeindearbeiter																												0,997			0,997
2. 57301	Gemeindehaus Hohenmocker																												0,0719			0,0719
3. 57302	Gemeindehaus Hohenbrünzow																												0,0719			0,0719
4. 12600	Freiwillige Feuerwehr																												0,0287			0,0287
Summe																													1,1695			1,1695
Vorjahr																													1,1695			1,1695
Mehr																													-			-
Weniger																													-			-

Lfd. Nr.	*Bezeichnung der Stelle Amts-/ Funktionsbezeichnung*	*Anzahl und Bewertung im Vorjahr 2022*	*Tatsächliche Besetzung am 30.06. d. Vorjahres*	*Anzahl und Bewertung im laufenden Haushaltsjahr 2023*	*Stellenvermerke Bemerkungen*
1.	Park- und Grünflächen Gemeindearbeiter I	0,75 außertarifl. Gehalt	0,75 außertarifl. Gehalt	0,75 außertarifl. Gehalt	Keine Vollzeitstelle
	Gemeindearbeiter II	0,247 Minijob	0,247 Minijob	0,247 Minijob	Keine Vollzeitstelle
2.	Gemeindehaus Hohenmocker Reinigung	0,0719 Minijob	0,0719 Minijob	0,0719 Minijob	Keine Vollzeitstelle
3.	Gemeindehaus Hohenbrünzow Reinigung	0,0719 Minijob	0,0719 Minijob	0,0719 Minijob	Keine Vollzeitstelle
4.	Freiwillige Feuerwehr Reinigung	0,0287 Minijob	0,0287 Minijob	0,0287 Minijob	Keine Vollzeitstelle