

Amt-Demmin-Land

Beschlussvorlage für Gemeinde Nossendorf

öffentlich

Beschlussfassung zur Haushaltssatzung für die Haushaltsjahre 2023/2024

<i>Federführend:</i> Finanzen	<i>Datum</i> 02.02.2023
<i>Bearbeitung:</i> Jennifer Hartwig	<i>Vorlage-Nr.</i> VO/GV 06/23/071

<i>Beratungsfolge</i>	<i>Geplante Sitzungstermine</i>	<i>Ö / N</i>
Gemeindevertretung Nossendorf (Entscheidung)	21.02.2023	Ö

Sachverhalt

Gemäß §§ 45 ff. Kommunalverfassung Mecklenburg-Vorpommern hat die Gemeindevertretung für jedes Haushaltsjahr eine Haushaltssatzung zu erlassen. Der Haushaltsplan ist Bestandteil der Haushaltssatzung und enthält alle im Haushaltsjahr für die Erfüllung der Aufgaben der Gemeinde voraussichtlich

1. anfallenden Erträge und eingehenden Einzahlungen,
2. entstehenden Aufwendungen und zu leistenden Auszahlungen und
3. notwendigen Verpflichtungsermächtigungen .

Die von der Gemeindevertretung beschlossene Haushaltssatzung mit den Anlagen ist vor ihrer öffentlichen Bekanntmachung mit dem Haushaltsplan und seinen Anlagen unverzüglich der Rechtsaufsichtsbehörde vorzulegen. Enthält die Haushaltssatzung genehmigungspflichtige Bestandteile, so darf sie erst nach Genehmigung der Rechtsaufsichtsbehörde bekanntgemacht werden.

Am 16.01.2023 wurde der Haushaltsplan in einer Finanzausschusssitzung vorbereitet. Im Anschluss wurden folgende Änderungen vorgenommen:

- die Erneuerung der Poststraße wurde als Investition aus der Planung entfernt; es bestand in diesem Fall bereits ein Planansatz für 2022 in gleicher Höhe und wurde damit als Ermächtigung übernommen
- die Erneuerung der Straßenbeleuchtung in Nossendorf ist statt unter 54100/09600000 nun unter 54100/52330000 mit jeweils 15.000 € berücksichtigt
- die Amtsumlage wurde im Jahr 2024 von 188.900 € auf 193.400 € erhöht
- aufgrund der angepassten Hebesätze an die Nivellierungshebesätze der Steuern wurden die Planansätze der Grundsteuer A und B und der Gewerbesteuer erhöht
- der Geldbestand hat sich zusätzlich durch die Einrichtung von Ermächtigungen i.H.v. 106.400 € aus dem Vorjahr verringert.

Der Finanzausschuss schlägt der Gemeindevertretung die Beschlussfassung vor. Die Genehmigung der Rechtsaufsichtsbehörde muss eingeholt werden.

Beschlussvorschlag

Die Gemeindevertretung beschließt die Haushaltssatzung der Gemeinde für die Haushaltsjahre 2023/2024.

Finanzielle Auswirkungen

Anlage/n

1	06_HH-Satzung_2023_2024_ (PDF) (öffentlich)
2	06_HH Tabelle Finanzen 2023_2024_Kämmerei(PDF) (öffentlich)
3	06_HH 2023_2024_Vorbericht (PDF) (öffentlich)
4	06_EH_2023_2024 (öffentlich)
5	06_TeilEH_2023_2024 (öffentlich)
6	06_FH_2023_2024 (öffentlich)
7	06_TeilFH_2023_2024 (öffentlich)
8	06_Muster 5b_2023_2024 (öffentlich)
9	06_Muster 10b_2023_2024 (öffentlich)
10	22-11-03 06 STELLP HHJ 2023 (PDF) (öffentlich)
11	22-11-03 06 STELLP HHJ 2024 (PDF) (öffentlich)

Haushaltssatzung der Gemeinde Nossendorf für die Haushaltsjahre 2023 / 2024

Aufgrund des § 45 i.V.m. § 47 der Kommunalverfassung (KV M-V) wird nach Beschluss der Gemeindevertretung vom 21.02.2023 und nach Vorlage bei der Rechtsaufsichtsbehörde folgende Haushaltssatzung erlassen:

§ 1 Ergebnis- und Finanzhaushalt

Der Haushaltsplan für die Haushaltsjahre 2023 und 2024 wird:

1. im Ergebnishaushalt auf

	2023	2024
einen Gesamtbetrag der Erträge von	1.087.700 €	1.029.500 €
einen Gesamtbetrag der Aufwendungen von	1.387.200 €	1.394.100 €
ein Jahresergebnis nach Veränderung der Rücklagen von	- 239.100 €	- 316.700 €

2. im Finanzhaushalt auf

	2023	2024
a.) einen Gesamtbetrag der laufenden Einzahlungen von	1.010.400 €	952.300 €
einen Gesamtbetrag der laufenden Auszahlungen ² von	1.268.200 €	1.275.300 €
einen jahresbezogenen Saldo der laufenden Ein- und Auszahlungen von	- 257.800 €	- 323.000 €

	2023	2024
b.) einen Gesamtbetrag der Einzahlungen aus der Investitionstätigkeit von	70.900 €	70.900 €
einen Gesamtbetrag der Auszahlungen aus der Investitionstätigkeit von	15.500 €	6.500 €
einen Saldo der Ein- und Auszahlungen aus der Investitionstätigkeit von	55.400 €	64.400 €

festgesetzt.

² einschließlich Auszahlungen für die planmäßige Tilgung von Krediten für Investitionen und Investitionsförderungsmaßnahmen

§ 2 Kredite für Investitionen und Investitionsförderungsmaßnahmen

Kredite zur Finanzierung von Investitionen und Investitionsförderungsmaßnahmen werden 2023 und 2024 nicht veranschlagt.

§ 3 Verpflichtungsermächtigungen

Verpflichtungsermächtigungen werden nicht veranschlagt.

§ 4 Kassenkredite

	2023	2024
Der Höchstbetrag der Kassenkredite wird festgesetzt auf	101.000 €	341.000 €

§ 5 Hebesätze

Die Hebesätze für die Realsteuern werden wie folgt festgesetzt:

	2023	2024
1. Grundsteuer		
a.) für die land- und forstwirtschaftlichen Flächen (Grundsteuer A) auf	323 v.H.	323 v.H.
b.) für die Grundstücke (Grundsteuer B) auf	427 v.H.	427 v.H.
2. Gewerbesteuer auf	381 v.H.	381 v.H.

§ 6 Stellen gemäß Stellenplan (VzÄ: Vollzeitäquivalente)

Die Gesamtzahl der im Stellenplan ausgewiesenen Stellen beträgt :	2023	2024
	2,0175	2,0175

§ 7 Weitere Vorschriften

Die Aufwendungen für die bilanziellen Abschreibungen werden nach § 14 Abs.2 GemHVO-Doppik für gegenseitig deckungsfähig erklärt.

Die Personal- und Versorgungsaufwendungen, die Aufwendungen für ehrenamtlich Tätige, die Aufwendungen für die Unterhaltung der Grundstücke, Außenanlagen, Gebäude und Gebäudeeinrichtungen, die Aufwendungen für Fahrzeugunterhaltung, die Aufwendungen für Wasser, Abwasser und Abfall werden nach § 14 Abs. 2 GemHVO-Doppik über den gesamten Haushalt der Gemeinde für gegenseitig deckungsfähig erklärt, analog gilt das für die hiermit im Zusammenhang stehenden Auszahlungen.

Innerhalb eines Teilhaushaltes werden die Ansätze für Auszahlungen aus Investitionstätigkeit entsprechend § 14 Abs. 3 GemHVO-Doppik für gegenseitig deckungsfähig erklärt.

Ansätze für laufende Aufwendungen/ordentliche Auszahlungen werden gemäß § 14 Abs. Abs. 4 GemHVO-Doppik innerhalb eines Teilhaushaltes für einseitig deckungsfähig zu Gunsten der investiven Auszahlungen erklärt.

Ab einem Investitions- oder Sanierungsvolumen von mehr als 10.000 € ohne Ust. je Maßnahme hat ein Wirtschaftlichkeitsvergleich gemäß § 9 Abs.1 GemHVO-Doppik zu erfolgen. Auszahlungen für Investitionen unterhalb dieser Erheblichkeitsgrenze gelten als geringfügig.

Ein Nachtragshaushalt ist nicht erforderlich, sobald Aufwendungen oder Investitionen von geringer finanzieller Bedeutung sind.

Die Ansätze für ordentliche Auszahlungen eines Teilhaushaltes sind nach § 15 Abs.1 GemHVO-Doppik bis zum Ende des folgenden Haushaltsjahres verfügbar, soweit die korrespondierenden Ansätze für ordentliche Aufwendungen im Haushaltsjahr in Anspruch genommen werden.

Nachrichtliche Angaben:

1. Zum Ergebnishaushalt	2023	2024
Das Ergebnis zum 31. Dezember des Haushaltsjahres beträgt voraussichtlich	- 311.519 €	- 628.219 €

2. Zum Finanzhaushalt	2023	2024
Der Saldo der laufenden Ein- und Auszahlungen zum 31. Dezember des Haushaltsjahres beträgt voraussichtlich	- 82.406 €	- 341.006 €

3. Zum Eigenkapital	2023	2024
Der Stand des Eigenkapitals zum 31. Dezember des Haushaltsjahres beträgt voraussichtlich	1.873.792 €	1.557.092 €

Nossendorf, den

Siegel

Bürgermeister

Gemeinde Nossendorf_Gemeindekennzahl 06

Planung für den Doppelhaushalt 2023_2024

Nr.	Produkt	Sachkonto	SH	Pro	Bezeichnung	Ist 2022	Plan 2022	Erläuterungen mit Nennung des Verfassers/ der Verfasserin	Plan 2023	Erläuterungen mit Nennung des Verfassers/ der Verfasserin	Plan 2024	Erläuterungen mit Nennung des Verfassers/ der Verfasserin	Kto
1	11100 Verwaltungssteuerung												
2	11100	50100000	S		Aufwendungen für ehrenamtlich Tätige	9.270,00	9.900	8.400 Bgm. -Entschädigung, Sitzungsgeld 7 x 30,00 € x 7 Sitzungen = 1.470,00 € (Ri)	11.700	Sitzungsgeld 7 x 30,00 € x 7 Sitzungen = 1.470,00 € + 8400 € Bürgermeisterentschädigung	11.700	Sitzungsgeld 7 x 30,00 € x 7 Sitzungen = 1.470,00 € + 8400 € Bürgermeisterentschädigung	5
3	11100	50430000	S		Beiträge zur gesetzlichen Sozialversicherung für ehrenamtlich Tätige	1.103,28	1.300		1.800		1.800		5
4	11100	44259000	H		Kostenerstattungen und Kostenumlagen vom sonstigen privaten Bereich	9,48	0		0	KSA (Kommun. Schadenausgleich)	0		4
5	11100	56413000*	S		Haftpflichtversicherungen	964,05	1.100		1.100		1.200		5
6	11100	56414000*	S		Unfallversicherungen	81,56	200		200		200		5
7	11100	56416000*	S		Umlagen an Schadensausgleichskassen	45,67	100		100	KSA	100		5
8	11100	56420000*	S		Beiträge zu Wirtschaftsverbänden, Berufsvertretungen und Vereinen	565,88	500	Städte-u. Gemeindetag M-V (Ri)	600	Mitgliedsbeitrag Städte-u. Gemeindetag M-V	600	Mitgliedsbeitrag Städte-u. Gemeindetag M-V	5
9	11104 Gremien												
10	11104	56930000*	S		Repräsentationen	414,79	400		500	ev. Preiserhöhung (Ri), Nachrufe, Präsente/Gutscheine f. Geburtstage, Firmenjubiläen	500	ev. Preiserhöhung (Ri), Nachrufe, Präsente/Gutscheine f. Geburtstage, Firmenjubiläen	5
11	11401 Zentrale Grundstücks- und Gebäudeverwaltung (enthält Container Schiedsrichter, Garagen, Schuppen)												
12	11401	50220000	S		Dienstbezüge und dergleichen für Arbeitnehmer	45.297,51	47.000	Mehrkosten, da ein weiterer Gemeindearbeiter mit 36 h/Wo eingestellt - Mindestlohn 12 € ab 10/22	49.700	2 AN á 36 h/Woche	55.700	Erhöhung des Mindestlohnes auf 13,00 € (Minijobs) und 14,00 € (Gemeindearbeiter), 2 AN á 36h/Wo	5
13	11401	50290000	S		Dienstbezüge und dergleichen für Sonstige	305,28	300		400	1 AN á 2,33 h/Monat	400	1 AN á 2,33 h/Monat	5
14	11401	50320000	S		Beiträge zu Versorgungskassen für Arbeitnehmer	1.682,24	1.900		2.100		2.300		5
15	11401	50420000	S		Beiträge zur gesetzlichen Sozialversicherung für Arbeitnehmer	9.345,16	9.900		11.700		13.100		5
16	11401	50490000	S		Sonstige Beiträge zur gesetzlichen Sozialversicherung	86,34	100		100		100		5
17	11401	50900000	S		Pauschalierte Lohnsteuer (auch Zahlungen über Knappschaft)	6,09	0		0	10 EUR lt. Fr.Helm	0	10 EUR lt. Fr. Helm	5
18	11401	53400000	S		Abschreibungen auf bebaute Grundstücke und grundstücksgleiche Rechte		1.200		0	1.200 AfA aufgeteilt auf 573* (Kita, Bauernstube, Heizhaus)	0		5

Nr.	Produkt	Sachkonto	SH	Pro	Bezeichnung	Ist 2022	Plan 2022	Erläuterungen mit Nennung des Verfassers/ der Verfasserin	Plan 2023	Erläuterungen mit Nennung des Verfassers/ der Verfasserin	Plan 2024	Erläuterungen mit Nennung des Verfassers/ der Verfasserin	Kto
19	11401	53800000	S		Abschreibungen auf Maschinen und technische Anlagen, Fahrzeuge, Betriebs- und Ge		3.100		3.100	Baumann	3.100	Baumann	5
20	11401	56150000	S		Aufwendungen für Dienst- und Schutzkleidung, persönliche Ausrüstungsgegenstände				300		300		5
21	11401	56250000			Gerichts-, Sachverständigen- und ähnliche Kosten		1.000		1.000	Gutachten	1.000	Gutachten	5
22	11401	08200000*	S		Betriebs- und Geschäftsausstattung		100		1.000		1.000		0
23	11401	44110000*	H		Mieten und Pachten, Erbbauzinsen	22.228,00	22.000	Miete KITA 6,00 €/m² bei 239 m² - 1.434 € mon. + 400 € Betriebskostenvorauszahlung	0	Miete Kita + BK-VZ	0	Miete Kita + BK-VZ	4
24	11401	44259000*	H		Kostenerstattungen und Kostenumlagen vom sonstigen privaten Bereich	0,42	0		0		0		4
25	11401	52200000*	S		Aufwendungen für Energie / Wasser / Abwasser / Abfall	10.186,93	8.700		1.500	Container Schiedsrichter, Garagen, Schuppen, usw.	1.500	Container Schiedsrichter, Garagen, Schuppen, usw.	5
26	11401	52310000*	S		Unterhaltung der Grundstücke, Außenanlagen, Gebäude und Gebäudeeinrichtungen	5.506,93	40.000	5T € Türen WC, Schlafräume, Splitterschutzfolie Fenster, 4T € Sanitärarbeiten, 2,5T	6.000		6.000		5
27	11401	52320000*	S		Bewirtschaftung der Grundstücke, Außenanlagen, Gebäude und Gebäudeeinrichtungen	624,60	800		500		500		5
28	11401	52350000*	S		Fahrzeugunterhaltung	6.071,37	4.500		4.500		4.500		5
29	11401	52380000*	S		Unterhaltung der geringwertigen Geräte, Ausrüstungs- und sonstige Gebrauchsgegen		2.500		3.000	Geräte < 1000€ + 500 € von 57303	3.000	Geräte < 1000€ + 500 € von 57303	5
30	11401	56140000*	S		Aufwendungen für allgemeine Betreuung der Bediensteten	438,37	0		200		200		5
31	11401	56290000*	S		Sonstige Aufwendungen für die Inanspruchnahme von Rechten und Diensten	357,00	2.200	2 Bufdis bis August 2022 bezahlt	0		0		5
32	11401	56340000*	S		Telefon, Datenübertragungskosten	59,88	100		100		100		5
33	11401	56411000*	S		Gebäudeversicherungen	331,11	500		500		500		5
34	11401	56412000*	S		Kfz-Versicherungen	167,93	300		300		300		5
35	11401	56414000*	S		Unfallversicherungen	487,73	1.100		1.000		1.000		5
36	11401	56820000*	S		Kraftfahrzeugsteuer	208,00	200		200		200		5
37	11402 Kommunale Wohnungen												
38	11402	53400000	S1		Abschreibungen auf bebaute Grundstücke und grundstücksgleiche Rechte		18.000	Rungger: Wird von der Finanzsachbearbeitung ausgefüllt	18.000	Baumann	18.000	Baumann	5

Nr.	Produkt	Sachkonto	SH	Pro	Bezeichnung	Ist 2022	Plan 2022	Erläuterungen mit Nennung des Verfassers/ der Verfasserin	Plan 2023	Erläuterungen mit Nennung des Verfassers/ der Verfasserin	Plan 2024	Erläuterungen mit Nennung des Verfassers/ der Verfasserin	Kto
39	11402	56250000	S		Sachverständigen-, Gerichts- und ähnliche Aufwendungen		500		500		500		5
40	11402	56370000	S		Bankgebühren	163,62	200		200	Zahlung ans LFI (Landesförderinstitut - Kreditkosten)	200	Zahlung ans LFI (Landesförderinstitut - Kreditkosten)	5
41	11402	31423000*	S		Investitionskredite vom Land / Laufzeitmehr als 5 Jahre	3.828,00	3.900	Rungger: Wird von der Finanzsachbearbeitung ausgefüllt; Lfi Darlehensnummer: 5001793815	3.900	Hartwig	4.000	Hartwig	3
42	11402	31513000*	S		Investitionskredite von inländischen Banken / Laufzeit mehr als 5 Jahre	20.000,00	13.600	Rungger: Wird von der Finanzsachbearbeitung ausgefüllt; 67,7 % vom Wert, der auf DKB KNr: 6700719807 steht	13.600	Hartwig: 67,77 % x 20.000 € für WE	13.600	Hartwig: 67,77 % x 20.000 € für WE	3
43	11402	44110001*	H		Mieten und Pacht 1	57.335,26	57.000		57.000		57.000		4
44	11402	44110002*	H		Mieten und Pacht 2	37.373,35	30.000		40.000	Erhöhung VZ Betriebskosten wegen gestiegener Preise	40.000		4
45	11402	44259000*	H		Kostenerstattungen und Kostenumlagen vom sonstigen privaten Bereich	154,01	0		0		0		4
46	11402	44259000*	H		Mietobjekt Schulstraße 3-5 24 WE - Kostenerstattungen und	2.679,52			0		0		4
47	11402	44259000*	H		Mietobjekt Schulstraße 7-8 14 WE - Kostenerstattungen und Kostenumlagen vom sonstigen privaten Bereich - SStr 7/8	3.789,13			0		0		4
48	11402	44259000*	H		Mietobjekt Schulstraße 9 6 WE - Kostenerstattungen und Kostenumlagen vom sonstigen privaten Bereich - SStr 9	1.366,60			0		0		4
49	11402	52200000*	S		Mietobjekt Schulstraße 3-5 24 WE - Aufwendungen für Energie / Wasser / Abwasser / Abfall - SStr 3/5	22.510,63	19.500		27.000	Lenz: Erhöhung wegen enorm gestiegener Heizölpreise	30.000	Lenz: weitere Preissteigerungen sind anzunehmen	5
50	11402	52200000*	S		Mietobjekt Schulstraße 7-8 14 WE - Aufwendungen für Energie / Wasser / Abwasser / Abfall - SStr 7/8	17.778,47	15.000		20.000	Lenz: Erhöhung wegen enorm gestiegener Heizölpreise	22.500	Lenz: weitere Preissteigerungen sind anzunehmen	5
51	11402	52200000*	S		Mietobjekt Schulstraße 9 6 WE - Aufwendungen für Energie / Wasser / Abwasser / Abfall - SStr 9	4.865,20	6.000		7.500	Lenz: Erhöhung wegen enorm gestiegener Heizölpreise	8.200	Lenz: weitere Preissteigerungen sind anzunehmen	5
52	11402	52310000*	S		Mietobjekt Schulstraße 3-5 24 WE - Unterhaltung der Grundstücke, Außenanlagen, Gebäude und Gebäudeeinrichtungen - SStr 3/5	3.837,79	21.300	Zusammenstellung der Kosten: allg. Wohnungsinstandhaltung; (Innentüren, Malerarbeiten, Reparaturen im Sanitärbereich bzw. Elektroanlagen)	15.000	Zusammenstellung der Kosten: allg. Wohnungsinstandhaltung; (Innentüren, Malerarbeiten, Reparaturen im Sanitärbereich bzw. Elektroanlagen)	15.000	Zusammenstellung der Kosten: allg. Wohnungsinstandhaltung; (Innentüren, Malerarbeiten, Reparaturen im Sanitärbereich bzw. Elektroanlagen)	5

Nr.	Produkt	Sachkonto	SH	Pro	Bezeichnung	Ist 2022	Plan 2022	Erläuterungen mit Nennung des Verfassers/ der Verfasserin	Plan 2023	Erläuterungen mit Nennung des Verfassers/ der Verfasserin	Plan 2024	Erläuterungen mit Nennung des Verfassers/ der Verfasserin	Kto
53	11402	52310000*	S		Mietobjekt Schulstraße 7-8 14 WE - Unterhaltung der Grundstücke, Außenanlagen, Gebäude und Gebäudeeinrichtungen - SStr 7/8	6.635,23	12.400	allg. Wohnungsinstandhaltung (Innentüren, Malerarbeiten, Reparaturen im Sanitärbereich bzw. Elektroanlagen)	8.000	allg. Wohnungsinstandhaltung (Innentüren, Malerarbeiten, Reparaturen im Sanitärbereich bzw. Elektroanlagen)	8.000	allg. Wohnungsinstandhaltung (Innentüren, Malerarbeiten, Reparaturen im Sanitärbereich bzw. Elektroanlagen)	5
54	11402	52310000*	S		Mietobjekt Schulstraße 9 6 WE - Unterhaltung der Grundstücke, Außenanlagen, Gebäude und Gebäudeeinrichtungen - SStr 7/8	3.080,82	5.300	allg. Wohnungsinstandhaltung (Innentüren, Malerarbeiten, Reparaturen im Sanitärbereich bzw. Elektroanlagen)	6.000	allg. Wohnungsinstandhaltung (Innentüren, Malerarbeiten, Reparaturen im Sanitärbereich bzw. Elektroanlagen)	6.000	allg. Wohnungsinstandhaltung (Innentüren, Malerarbeiten, Reparaturen im Sanitärbereich bzw. Elektroanlagen)	5
55	11402	52320000*	S	SStr 3/5	Mietobjekt Schulstraße 3-5 24 WE - Bewirtschaftung der Grundstücke, Außenanlagen, Gebäude und Gebäudeeinrichtungen - SStr 3/5	7.451,27	8.000		10.000	allg. Preissteigerung und Übernahme der Grünanlagenpflege durch die Gemeinde und späterer Umlage in der BK 2023 ff	10.000	allg. Preissteigerung und Ausführung der Grünanlagenpflege durch die Gemeinde und späterer Umlage in der BK 2024 ff	5
56	11402	52320000*	S	SStr 7/8	Mietobjekt Schulstraße 7-8 14 WE - Bewirtschaftung der Grundstücke, Außenanlagen, Gebäude und Gebäudeeinrichtungen - SStr 7/8	4.624,17	6.000		7.200	allg. Preissteigerung und Übernahme der Grünanlagenpflege durch die Gemeinde und späterer Umlage in der BK 2023 ff	7.500	allg. Preissteigerung und Ausführung der Grünanlagenpflege durch die Gemeinde und späterer Umlage in der BK 2024 ff	5
57	11402	52320000*	S	SStr 9	Mietobjekt Schulstraße 9 6 WE - Bewirtschaftung der Grundstücke, Außenanlagen, Gebäude und Gebäudeeinrichtungen - SStr 9	2.490,35	3.000		3.500	allg. Preissteigerung und Übernahme der Grünanlagenpflege durch die Gemeinde und späterer Umlage in der BK 2023 ff	4.000	allg. Preissteigerung und Ausführung der Grünanlagenpflege durch die Gemeinde und späterer Umlage in der BK 2024 ff	5
58	11402	52320000*	S		Bewirtschaftung der Grundstücke, Außenanlagen, Gebäude und Gebäudeeinrichtungen			Aufteilung in einzelne Wohnungen / Projekte	0	Aufteilung in einzelne Wohnungen / Projekte	0	Aufteilung in einzelne Wohnungen / Projekte	5
59	11402	52543000*	S		Kostenerstattungen an Gemeinden und Gemeindeverbände	12.347,40	12.800		12.800	Gemeinde zahlt ans Amt für Verwaltertätigkeit	12.800	Gemeinde zahlt ans Amt für Verwaltertätigkeit	5
60	11402	56411000*	S		Mietobjekt Schulstraße 3-5 24 WE - Gebäudeversicherungen - SStr 3/5	4.349,25	2.300		2.300		2.400		5
61	11402	56411000*	S		Mietobjekt Schulstraße 7-8 14 WE - Gebäudeversicherungen		1.400		1.300		1.400		5
62	11402	56411000*	S		Mietobjekt Schulstraße 9 6 WE - Gebäudeversicherungen		900		1.000		1.100		5
63	11402	57420000*	S		Zinsaufwendungen und sonstige Finanzaufwendungen an das Land	507,74	600	Rungger: Lfl Darlehensnummer: 5001793815	500	Kreditzinsen Lfl Darlehensnr: 5001793815	400	Kreditzinsen Lfl Darlehensnr: 5001793815	5

Nr.	Produkt	Sachkonto	SH	Pro	Bezeichnung	Ist 2022	Plan 2022	Erläuterungen mit Nennung des Verfassers/ der Verfasserin	Plan 2023	Erläuterungen mit Nennung des Verfassers/ der Verfasserin	Plan 2024	Erläuterungen mit Nennung des Verfassers/ der Verfasserin	Kto
64	11402	57510000*	S		Zinsaufwendungen und sonstige Finanzaufwendungen an inländische Kreditinstitute	4.066,60	2.800	Rungger: 67,7 % vom Wert, der auf DKB KNr: 6700719807 steht	2.600		2.300		5
65	12100 Wahlen												
66	12100	56390000	S		Sonstige Ausgaben				0		100	Verpflegung Wahlvorstände	5
67	12200 Ordnungsangelegenheiten / Fundtiere												
68	12200	52551000	S		Kostenerstattungen an private Unternehmen	901,11	1.500	900,00 € Fundhund aus Volksdorf	1.000	laut Fundtiererlass	1.000	laut Fundtiererlass	5
69	12600 Gemeindefeuerwehr												
70	12600	23142000	H		Sonderposten aus Zuwendungen vom Land (u.a. Investitionsschlüsselzuweisungen, so		10.000	Rungger: Wird von der Finanzsachbearbeitung ausgefüllt	0	Rungger: Wird von der Finanzsachbearbeitung ausgefüllt	0	Rungger: Wird von der Finanzsachbearbeitung ausgefüllt	2
71	12600	23310000	H		Anzahlung auf Sonderposten aus Zuwendung	112.760,47	116.000	Landesmittel TSF-W (45€ Eigenm.) in 2022 eingegangen 112.760,47	0		0		2
72	12600	41500000	H		Erträge aus der Auflösung von Sonderposten aus Zuwendungen - SoPo		400	Rungger: Wird von der Finanzsachbearbeitung ausgefüllt	400	Baumann	300	Baumann	4
73	12600	44259000	H		Kostenumlagen vom sonstigen	0,17	0		0		0		4
74	12600	46290000	H		Sonstige weitere sonstige laufende Erträge / Spenden	249,00	0		0		0		4
75	12600	50100000	S		Tätige	1.800,00	1.800		1.800	Entschädigung Wehrführer	1.800		5
76	12600	52380000	S		geringwertigen Geräte, Ausrüstungsgegenstände bis 1000 € Netto		1.000		1.000		1.000		5
77	12600	52551000	S		Unternehmen		500		500		500		5
78	12600	53400000	S1		Abschreibungen auf bebaute Grundstücke und grundstücksgleiche Rechte		500	Rungger: Wird von der Finanzsachbearbeitung ausgefüllt	500	Baumann	500	Baumann	5
79	12600	53500000	S1		Abschreibungen auf das Infrastrukturvermögen		1.500	Rungger: Wird von der Finanzsachbearbeitung ausgefüllt	1.500	Baumann	1.500	Baumann	5
80	12600	53800000	S1		Abschreibungen auf Maschinen und technische Anlagen, Fahrzeuge, Betriebs- und Ge		100	Rungger: Wird von der Finanzsachbearbeitung ausgefüllt	100	Rungger: Wird von der Finanzsachbearbeitung ausgefüllt	100	Baumann	5
81	12600	54159000	S		Zuweisungen und Zuschüsse für laufende Zwecke an den sonstigen privaten Bereich	686,49	900		900		900		5
82	12600	56120000	S		Aufwendungen für Aus- und Fortbildung, Umschulung		300		300		300		5
83	12600	56130000	S		Aufwendungen für übernommene Reisekosten für Dienstreisen und Dienstgänge		200		200		200		5
84	12600	56340000	S		Telefon, Datenübertragungskosten	666,00	700		700		700		5

Nr.	Produkt	Sachkonto	SH	Pro	Bezeichnung	Ist 2022	Plan 2022	Erläuterungen mit Nennung des Verfassers/ der Verfasserin	Plan 2023	Erläuterungen mit Nennung des Verfassers/ der Verfasserin	Plan 2024	Erläuterungen mit Nennung des Verfassers/ der Verfasserin	Kto
85	12600	56411000	S		Gebäudeversicherungen	156,32	200		200		200		5
86	12600	07100000*	S		Fahrzeuge	165.390,89	161.000	TSF-W Landesbeschaffung bezahlt in 2022 165.390,89	0		0		0
87	12600	08200000*	S		Betriebs- und Geschäftsausstattung		0		0		0		0
88	12600	52200000*	S		Aufwendungen für Energie / Wasser / Abwasser / Abfall	6.217,86	8.000		10.000		10.000		5
89	12600	52310000*	S		Unterhaltung der Grundstücke, Außenanlagen, Gebäude und Gebäudeeinrichtungen	505,75	1.000		11.000	ca. 10T€ Erneuerung E.-Anlage	1.000		5
90	12600	52350000*	S		Fahrzeugunterhaltung	2.124,29	3.000		3.000		3.000		5
91	12600	52360000*	S		Unterhaltung der Maschinen und technischen Anlagen	26,48	300		300		300		5
92	12600	52370000*	S		Unterhaltung der Betriebs- und Geschäftsausstattung		0		0		0		5
93	12600	56140000*	S		Aufwendungen für allgemeine Betreuung der Bediensteten	150,00	1.000		1.000		1.000		5
94	12600	56150000*	S		Aufwendungen für Dienst- und Schutzkleidung, persönliche	988,73	13.000	10T€ Fördermittel + Anschaffung	2.000		2.000		5
95	12600	56412000*	S		Kfz-Versicherungen	635,09	300		700		700		5
96	12600	56414000*	S		Unfallversicherungen	1.492,62	1.600		1.500		1.500		5
97	12600	56430000*	S		Sonstige Beiträge	96,00	200		200		200		5
98	21100 Grundschulen												
99	21100	52543000	S		Kostenerstattungen an Gemeinden und Gemeindeverbände	34.284,47	33.600	28 SchülerInnen 100€/Mon.	48.000	32 Schüler und Schülerinnen/Mamerow 125€/Mon.	48.000		5
100	21500 Regionalschulen												
101	21500	52543000*	S		Kostenerstattungen an Gemeinden und Gemeindeverbände	49.187,14	43.700	29 SchülerInnen 125€/Mon.	66.500	35 Schüler und Schülerinnen/Mamerow 158€/Mon.	66.500	Schullastenausgleich	5
102	28100 Heimat- und sonstige Kulturpflege												
103	28100	54159000	S		Zuweisungen und Zuschüsse für laufende Zwecke an den sonstigen privaten Bereich	2.900,52	1.000		3.000	Zuschüsse Vereine u. ev. Feierlichkeiten	3.000	Zuschüsse Vereine u. ev. Feierlichkeiten	5
104	33100 Rentnerbetreuung												
105	33100	52490000*	S		Sachleistungen und Verbrauchsmittel	470,44	1.000		1.000	Präsente Geburtstage, Rentnerweihnachtsfeier	1.000	Präsente Geburtstage, Rentnerweihnachtsfeier	5
106	36100 Regelkostenbeiträge für Kindereinrichtungen												
107	36100	54143000*	S		Zuweisungen und Zuschüsse für laufende Zwecke an Gemeinden und Gemeindeverbände	93.606,28	91.000	168 € je Kind (45) und Monat Wohnsitz-gemeindepauschale	98.000	Wohnsitzgemeindepauschale (WSGA) für 45 Kinder mit monatl. ca. 180 € Pauschalbetrag	107.000	WSGA für 45 Kinder mit monatl. ca. 198 € Pauschalbetrag	5
108	36600 Spielplätze, Jugendclub												
109	36600	09600000*	S		Anlagen im Bau		0		0		0		0

Nr.	Produkt	Sachkonto	SH	Pro	Bezeichnung	Ist 2022	Plan 2022	Erläuterungen mit Nennung des Verfassers/ der Verfasserin	Plan 2023	Erläuterungen mit Nennung des Verfassers/ der Verfasserin	Plan 2024	Erläuterungen mit Nennung des Verfassers/ der Verfasserin	Kto
110	36600	52310000*	S		Unterhaltung der Grundstücke, Außenanlagen, Gebäude und Gebäudeeinrichtungen	513,18	1.500	Inspektion und evtl. Reparaturen	1.500	Inspektion u. ev. Reparaturen	1.500	Inspektion u. ev. Reparaturen	5
111	36600	56210000*	S		Mieten, Pachten und Erbbauzinsen	60,00	100	Rungger: Wird von der Finanzsachbearbeitung ausgefüllt	100	Miete für Privatgrundstück Medrow	100	Miete für Privatgrundstück Medrow	5
112	42400 Sportstätten und Bäder - Sporthalle Nossendorf (Schulstr. 6)												
113	42400	31513000	S		Investitionskredite von inländischen Banken / Laufzeit mehr als 5 Jahre		6.400	Rungger: wird von Fibu ausgefüllt; 32% des Wertes, der auf DKB KNr: 6700719807 steht	6.400	Hartwig:32,2 % auf Turnhalle	6.400	Hartwig:32,2 % auf Turnhalle	3
114	42400	41510000	H		Erträge aus der Auflösung von Sonderposten aus Zuwendungen - SoPo		6.800	Rungger: Wird von der Finanzsachbearbeitung ausgefüllt	6.800	Baumann	6.800	Baumann	4
115	42400	50290000	S		Dienstbezüge und dergleichen für Sonstige	1.860,60	1.500		1.800	1 AN mit 12 h/Wo	1.900	1 AN mit 12 h/Wo	5
116	42400	50320000	S		Beiträge zu Versorgungskassen für Arbeitnehmer	57,75	100		100		100		5
117	42400	50490000	S		gesetzlichen Sozialversicherung	430,86	500		600		700		5
118	42400	50900000	S		Pauschalierte Lohnsteuer (auch Zahlungen über Knappschaft)	30,48	100		100		100		5
119	42400	43220000*	H		Sportstättennutzung	1.150,00	2.000		2.000		2.000		4
120	42400	52200000*	S		Aufwendungen für Energie / Wasser / Abwasser / Abfall	13.526,06	8.300	per 28.11.22 schon 13.500€ verbraucht	14.000		14.000		5
121	42400	52310000*	S		Unterhaltung der Grundstücke, Außenanlagen, Gebäude und Gebäudeeinrichtungen	9.763,73	3.000		3.000	Wartung Heizungsanlage, Prüfung RWA Anlage	3.000	Wartung Heizungsanlage, Prüfung RWA Anlage	5
122	42400	52320000*	S		Bewirtschaftung der Grundstücke, Außenanlagen, Gebäude und Gebäudeeinrichtungen	672,83	1.100		1.100		1.000		5
123	42400	53400000	S		Abschreibungen auf bebaute Grundstücke und grundstücksgleiche Rechte		9.800	Rungger: Wird von der Finanzsachbearbeitung ausgefüllt	9.400		9.400		5
124	42400	56340000	S		Telefon, Datenübertragungskosten		400		0	Breitband	400	Breitband	5
125	42400	56411000*	S		Gebäudeversicherungen	626,55	700		700		700		5
126	42400	56414000*	S		Unfallversicherungen	28,18	100		100		100		5
127	424000	57510000	S		Zinsaufwendungen und sonstige Finanzaufwendungen an inländische Kreditinstitute		1.300	Rungger: von Fibu ausgefüllt; 32 % des Wertes, der auf DKB KNr: 6700719807 steht	1.200	Hartwig: 32,23 % der Gesamtzinsen des Kredites	1.100	Hartwig: 32,23 % der Gesamtzinsen des Kredites	5
128	42401 Sportplatz Nossendorf inkl. Sportlerheim (Schulstr. 11) (neu angelegt)												

Nr.	Produkt	Sachkonto	SH	Pro	Bezeichnung	Ist 2022	Plan 2022	Erläuterungen mit Nennung des Verfassers/ der Verfasserin	Plan 2023	Erläuterungen mit Nennung des Verfassers/ der Verfasserin	Plan 2024	Erläuterungen mit Nennung des Verfassers/ der Verfasserin	Kto
129	42401	31513000	S		Investitionskredite von inländischen Banken / Laufzeit mehr als 5 Jahre		6.400	Rungger: Wird von Fibu ausgefüllt; 32% des Wertes, der auf DKB KNr: 6700719807 steht	0	Rungger: Wird von der Finanzsachbearbeitung ausgefüllt, Achtung Kredit nur für Turnhalle siehe 42400	0	Rungger: Wird von der Finanzsachbearbeitung ausgefüllt, Achtung Kredit nur für Turnhalle siehe 42400	3
130	42401	41510000	H		Erträge aus der Auflösung von Sonderposten aus Zuwendungen - SoPo		6.800	Rungger: Wird von der Finanzsachbearbeitung ausgefüllt	0	Rungger: Wird von der Finanzsachbearbeitung ausgefüllt, Achtung hier keine SOPO nur bei Turnhalle	0	Rungger: Wird von der Finanzsachbearbeitung ausgefüllt, Achtung hier keine SOPO nur bei Turnhalle	4
131	42401	50290000	S		Dienstbezüge und dergleichen für Sonstige		1.500		0	bereits bei Turnhalle berücksichtigt	0		5
132	42401	50320000	S		Beiträge zu Versorgungskassen für Arbeitnehmer		100		0	bereits bei Turnhalle berücksichtigt	0		5
133	42401	50490000	S		Sonstige Beiträge zur gesetzlichen Sozialversicherung		500		0	bereits bei Turnhalle berücksichtigt	0		5
134	42401	50900000	S		Pauschalierte Lohnsteuer (auch Zahlungen über Knappschaft)		100		0	bereits bei Turnhalle berücksichtigt	0		5
135	42401	43225000*	H		Entgelte für die Sondernutzung von Straßen		2.000		0		0		4
136	42401	52200000*	S		Aufwendungen für Energie / Wasser / Abwasser / Abfall		8.300		6.000		6.000		5
137	42401	52310000*	S		Außenanlagen, Gebäude und Gebäudeeinrichtungen		3.000		3.000		3.000		5
138	42401	52320000*	S		Grundstücke, Außenanlagen, Gebäude und Gebäudeeinrichtungen		1.100		1.100		1.100		5
139	42401	53400000	S		Abschreibungen auf bebaute Grundstücke und grundstücksgleiche Rechte		9.800	Rungger: Wird von der Finanzsachbearbeitung ausgefüllt	500	Rungger: Wird von der Finanzsachbearbeitung ausgefüllt	500	Rungger: Wird von der Finanzsachbearbeitung ausgefüllt	5
140	42401	56340000	S		Telefon, Datenübertragungskosten		400		0		0		5
141	42401	56411000*	S		Gebäudeversicherungen		700		100		100		5
142	42401	56414000*	S		Unfallversicherungen		100		0		0		5
143	42401	57510000	S		sonstige Finanzaufwendungen an inländische Kreditinstitute		1.300	ausgefüllt; 32 % des Wertes, der auf	0	Rungger: Wird von der Finanzsachbearbeitung ausgefüllt	0	Rungger: Wird von der Finanzsachbearbeitung ausgefüllt	5
144	51100 Räumliche Planungs- und Entwicklungsmaßnahmen												
145	51100	56250000	S		Sachverständigen-, Gerichts- und ähnliche Aufwendungen		9.300	Rungger: Nach Notizen der ehemaligen MA (siehe oben) wird der ausstehende Betrag des Auftrages aus 51100, 529 hier neu geplant, d.h. 7800€ + 1500€ =9300€	1.500	Resthonorar für Abschluss B-Plan Nr.2 "südliche Rotdornstraße"/Frau Neubert	0		5
146	54000 Konzessionsabgaben												
147	54000	46250000*	H		Konzessionsabgaben	15.759,50	12.500		12.500	von E.dis AG	12.500	von E.dis AG	4

Nr.	Produkt	Sachkonto	SH	Pro	Bezeichnung	Ist 2022	Plan 2022	Erläuterungen mit Nennung des Verfassers/ der Verfasserin	Plan 2023	Erläuterungen mit Nennung des Verfassers/ der Verfasserin	Plan 2024	Erläuterungen mit Nennung des Verfassers/ der Verfasserin	Kto
148	54100	Gemeindestraßen											4
149	54100	4800200	S		Nebenanlagen von Straßen, Wegen, Plätzen und Verkehrslenkungsanlagen		0						0
150	54100	4800200			Nebenanlagen von Straßen, Wegen, Plätzen und Verkehrslenkungsanlagen				5.000	Baumpflanzung	5.000		0
151	54100	8200000	S		Betriebs- und Geschäftsausstattung		8.000		0		0		0
152	54100	9600000	S		Straßenbeleuchtung Medrow - Anlagen im Bau - SBM	62.005,07	33.500	Gesamt 63,5€: davon 30T € als Ermächtigung aus 2021 (erledigt) und 33,5 T € aus liquiden Mittel	0		0		0
153	54100	9600000	S		AiB - Poststraße Nossendorf				0	Planung Erneuerung alte Poststr.	0		0
154	54100	9600000			AiB - Straßenbeleuchtung Nossendorf				0		0		0
155	54100	23320000*	H		Ersatz Straßenbaubeiträge		23.000	Straßenbaubeitrag	23.000	Straßenbaubeitrag	23.000	Straßenbaubeitrag	2
156	54100	23320000*	H		Straßenausbau Heuweg I - Anzahlungen auf Sachanlagen und Beiträgen - S30	23.120,21	0		0		0		2
157	54100	41330000*	H		Sonstige allgemeine Zuweisungen von Gemeinden und Gemeindeverbänden		0	Zuschuss für Pflanzung Obstbaumallee	0		0		4
158	54100	41442000	H		Zuweisungen und Zuschüsse für laufende Zwecke vom Land				44.900	Lindenallee Medrow	0		4
159	54100	41510000	H		Erträge aus der Auflösung von Sonderposten aus Zuwendungen - SoPo		65.800	Rungger: Wird von der Finanzsachbearbeitung ausgefüllt	65.700	Baumann	65.700	Baumann	4
160	54100	41590000	H		Erträge aus der Auflösung von sonstigen Sonderposten - SoPo				3.500	Baumann	3500	Baumann	4
161	54100	43225000*	H		Entgelte für die Sondernutzung von Straßen	183,96	0		200	Baumann: Altkleidercontainer	200	Baumann: Altkleidercontainer	4
162	54100	43700000	H		Erträge aus der Auflösung von Sonderposten für Beiträge und ähnliche Entgelte - SoPo		4.100	Rungger: Wird von der Finanzsachbearbeitung ausgefüllt	600	Baumann	600	Baumann	4
163	54100	52200000*	S		Aufwendungen für Energie / Wasser / Abwasser / Abfall	6.092,93	7.300	4.000 € Beleuchtung; 3.300 € DL Licht	13.500	Kruse: gemeindl. Str.bel.: 8.000 €; DL Licht: 5500 €	13.500	Kruse: gemeindl. Str.bel.: 8.000 €; DL Licht: 5.000 €	5

Nr.	Produkt	Sachkonto	SH	Pro	Bezeichnung	Ist 2022	Plan 2022	Erläuterungen mit Nennung des Verfassers/ der Verfasserin	Plan 2023	Erläuterungen mit Nennung des Verfassers/ der Verfasserin	Plan 2024	Erläuterungen mit Nennung des Verfassers/ der Verfasserin	Kto
164	54100	52330000*	S		Unterhaltung des Infrastrukturvermögens	6.757,60	108.000	Winterdienst: 9.000 € DL Licht: 3.500 €; Baum- und Heckenpflege: 7.000€; Asphalterneuerung, Lindenallee Medrow: 70.000 € (mögl. Förderg. KommStraBauRL 45.800 €); Allg.Str.U.: 5000 €; Str.bel.rep.: 3500 €; Str.bel.rep.: 3500 €; Bankette 10.000 €	67.600	Kruse: Asphalterneuerung, Lindenallee Medrow: 83.000 € -> davon 70.000 € aus 2022 (mögl. Förderg. KommStraBauRL 45.800 €); Allg.Str.U.: 5000 €; Str.bel.rep.: 3500 €; DL Licht: 3.610 €; Bankette: 7.500 € Neubert: Winterdienst: 12.000 € (Neuausschreibung wegen Kündigung, höhere Preise zu erwarten) Krüger: Baum- und Heckenpflege: 8.000€ , Hartwig: 15.000 für Straßenbeleuchtung in Nossendorf	54.600	Kruse: Allg.Str.U.: 5000 €; Str.bel.rep.: 3500 €; DL Licht: 3.610 €; Bankette: 7.500 € Neubert: Winterdienst 12.000 € Krüger: Baum-und Heckenpflege: 8.000€; Hartwig: 15.000 € für Straßenbeleuchtung in Nossendorf	5
165	54100	52380000*	S		Unterhaltung der geringwertigen Geräte, Ausrüstungs- und sonstige Gebrauchsgegen		1.500	Schilder und Ortstafeln erneuern bzw. ersetzen	1.500	aus 2022, da dieses nicht erledigt wurde	1.000	1000 € Wechsel defekter Schilder	5
166	54100	53500000	S		Abschreibungen auf das Infrastrukturvermögen		105.800	Rungger: Wird von der Finanzsachbearbeitung ausgefüllt	105.800	Baumann	105.800	Baumann	5
167	54100	56290000*	S		Inanspruchnahme von Rechten		0		0		0		5
168	54200 Kreisstraßen												
169	54200	41510000	H		Erträge aus der Auflösung von Sonderposten aus Zuwendungen - SoPo		200	Rungger: Wird von der Finanzsachbearbeitung ausgefüllt	200	Baumann	200	Baumann	4
170	54200	53500000	S		Abschreibungen auf das Infrastrukturvermögen		700		800	Baumann	700	Baumann	5
171	54200	53800000	S		Abschreibungen auf Maschinen und technische Anlagen, Fahrzeuge, Betriebs- und Ge		100		100	Baumann	100		5
172	54200	96000000			Bushaltestelle Volksdorf				9.000	Kruse: Gesamt: 17T € davon 8.000 € aus 2022 von 54100.0820000 für Buswartehäuschen + Stellfläche	0		0
173	54200	52200000*	S		Aufwendungen für Energie / Wasser / Abwasser / Abfall	3.804,99	4.500	Str.bel.: 2.200 €; DL: 2.300 €	8.000	Kruse: gemeindl. Str.bel.: 4.500 €; DL Licht: 3500 €	8.000	Kruse: gemeindl. Str.bel.: 4.500 €; DL Licht: 3500 €	5
174	54200	52330000*	S		Unterhaltung des Infrastrukturvermögens	1.747,88	3.400	Winterdienst: 1.000€ DL Licht: 1.150 €; Rep.Str.bel.: 1.000 €; Str.U: 200 €	3.900	BA2: DL Licht: 1.300 €; Rep.Str.bel.: 1.000 €; Str.U: 250 € Neubert: Winterdienst 1.300 €	3.900	BA2: DL Licht: 1.300 €; Rep.Str.bel.: 1.000 €; Str.U: 250 € Neubert: Winterdienst 1.300 €	5
175	54300 Landesstraße												

Nr.	Produkt	Sachkonto	SH	Pro	Bezeichnung	Ist 2022	Plan 2022	Erläuterungen mit Nennung des Verfassers/ der Verfasserin	Plan 2023	Erläuterungen mit Nennung des Verfassers/ der Verfasserin	Plan 2024	Erläuterungen mit Nennung des Verfassers/ der Verfasserin	Kto
176	54300	41510000	H		Erträge aus der Auflösung von Sonderposten aus Zuwendungen - SoPo		100	Rungger: Wird von der Finanzsachbearbeitung ausgefüllt	100	Rungger: Wird von der Finanzsachbearbeitung ausgefüllt	100	Baumann	4
177	54300	53500000	S		Abschreibungen auf das Infrastrukturvermögen		100	Rungger: Wird von der Finanzsachbearbeitung ausgefüllt	100	Baumann	100	Baumann	5
178	54300	52200000*	S		Aufwendungen für Energie / Wasser / Abwasser / Abfall	944,46	700		2.200	BA2: nur gemeindl. Str.bel.	2.200	BA2: nur gemeindl. Str.bel.	5
179	54300	52330000*	S		Unterhaltung des Infrastrukturvermögens		1.300		1.300	BA2: Rep. Str.bel.	1.300		5
180	55100 Park- und Grünflächen (neu angelegt)												
181	55100	50220000	S		Dienstbezüge und dergleichen für Arbeitnehmer				0		0		5
182	55100	50290000	S		Vergütung für Sonstige				0		0		5
183	55100	50420000	S		Beiträge zur gesetzlichen Sozialversicherung für Arbeitnehmer				0		0		5
184	55100	50490000	S		Sonstige Beiträge zur gesetzlichen Sozialversicherung				0		0		5
185	55100	52310000	S		Außenanlagen, Gebäude und Gebäudeeinrichtungen				1.000		1.000		5
186	55100	52320000	S		Bewirtschaftung der Grundstücke, Außenanlagen, Gebäude und Gebäudeeinrichtungen				1.000	Wartung Bänke, Spielgeräte	1.000	Wartung Bänke, Spielgeräte	5
187	55100	52350000	S		Fahrzeugunterhaltung				1.000		1.000		5
188	55100	52380000	S		Unterhaltung der geringwertigen Geräte, Ausrüstungs- und sonstige Gebrauchsgegenstände				500		500		5
189	55100	56416000	S		Umlagen an Schadenausgleichskasse				0		0		5
190	55100	2200000	S		Grünflächen				0		0		2
191	55200 Öffentliches Gewässer, Wasser- und Bodenverband												
192	55200	52544000	S		Kostenerstattungen an Zweckverbände	59.600,41	56.000		59.000	Aufgrund der derzeitigen Situation ist mit jährlichen Anstiegen der Beiträge zu rechnen, was wiederum eine höhere Umlage bedeutet. Lonschinski	62.000	Aufgrund der derzeitigen Situation ist mit jährlichen Anstiegen der Beiträge zu rechnen, was wiederum eine höhere Umlage bedeutet. Lonschinski	5
193	55200	43200000*	H		Benutzungsgebühren, Beiträge und ähnliche Entgelte, Kostenerstattungen	60.087,48	56.000		59.000	Aufgrund der derzeitigen Situation ist mit jährlichen Anstiegen der Beiträge zu rechnen, was wiederum eine höhere Umlage bedeutet. Lonschinski	62.000	Aufgrund der derzeitigen Situation ist mit jährlichen Anstiegen der Beiträge zu rechnen, was wiederum eine höhere Umlage bedeutet. Lonschinski	4

Nr.	Produkt	Sachkonto	SH	Pro	Bezeichnung	Ist 2022	Plan 2022	Erläuterungen mit Nennung des Verfassers/ der Verfasserin	Plan 2023	Erläuterungen mit Nennung des Verfassers/ der Verfasserin	Plan 2024	Erläuterungen mit Nennung des Verfassers/ der Verfasserin	Kto
194	55300 Friedhof												
							300		300				
195	55300	43250000*	H		Laufende Grabnutzungsentgelte (Öffentlich-rechtlich)	575,00					300		4
196	55300	52200000*	S		Aufwendungen für Energie / Wasser / Abwasser / Abfall	169,84	100		200		200		5
197	55300	52310000*	S		Unterhaltung der Grundstücke, Außenanlagen, Gebäude und Gebäudeeinrichtung	263,12	200		300		300		5
198	55300	52543000*	S		Kostenerstattungen an Gemeinden und Gemeindeverbände	937,70	500		500	Verwaltergebühr	500	Verwaltergebühr	5
199	55300	56420000*	S		Beiträge zu Wirtschaftsverbänden, Berufsvertretungen und Vereinen	79,09	100		100		100		5
200	55500 Land- und Forstwirtschaft												
201	55500	44110000*	H		Pacht für Gärten und Landwirtschaft	2.367,76	1.500		1.500		1.500		4
202	57300 Kulturhaus Nossendorf												
203	57300	44110000	H		Erbbauszinsen	1.970,00	2.000		2.000		2.000		4
204	57300	50290000	S		Dienstbezüge und dergleichen für Sonstige	3.056,40	3.000		3.400	1 AN 23,5 h/Monat	3.700	1 AN 23,5 h/Monat	5
205	57300	50490000	S		Sonstige Beiträge zur gesetzlichen Sozialversicherung	864,66	900		1.000		1.100		5
206	57300	50900000	S		Pauschalierte Lohnsteuer (auch Zahlungen über Knappschaft)	61,11	100		100		100		5
207	57300	52310000	S		Unterhaltung der Grundstücke, Außenanlagen, Gebäude und Gebäudeeinrichtungen	265,94	500		500		500		5
208	57300	52320000	S		Bewirtschaftung der Grundstücke, Außenanlagen, Gebäude und Gebäudeeinrichtungen	98,67	700		600		600		5
209	57300	53400000	S		Abschreibungen auf bebaute Grundstücke und grundstücksgleiche Rechte		1.900	Rungger: Wird von der Finanzsachbearbeitung ausgefüllt	1.800	Baumann	1.800	Baumann	5
210	57300	82000000	S		Betriebs- und Geschäftsausstattung				500		500		0
211	57300	52200000*	S		Wasser / Abwasser / Abfall	6.271,83	4.600		6.000		6.000		5
212	57300	52380000*	S		Unterhaltung der geringwertigen Geräte, Ausrüstungs- und sonstige Gebrauchsgegen	19,98	500		800		800		5
213	57300	56340000	S		Telefon, Datenübertragungskosten	479,40	400		400		400		5
214	57300	56411000*	S		Gebäudeversicherungen	406,75	600		600		600		5

Nr.	Produkt	Sachkonto	SH	Pro	Bezeichnung	Ist 2022	Plan 2022	Erläuterungen mit Nennung des Verfassers/ der Verfasserin	Plan 2023	Erläuterungen mit Nennung des Verfassers/ der Verfasserin	Plan 2024	Erläuterungen mit Nennung des Verfassers/ der Verfasserin	Kto
215	57300	56414000*	S		Unfallversicherungen	56,60	200		200		200		5
216	57301 Bauernstube Toitz, Toitzer Waldstraße (neu angelegt)												
217	57301	44110000	H		Mieten und Pachten, Erbbauzinsen		2.000		200		200		4
218	57301	50290000	S		Dienstbezüge und dergleichen für Sonstige		3.000		0		0		5
219	57301	50490000	S		gesetzlichen Sozialversicherung		900		0		0		5
220	57301	50900000	S		Zahlungen über Knappschaft)		100		0		0		5
221	57301	52310000	S		Unterhaltung der Grundstücke, Außenanlagen, Gebäude und Gebäudeeinrichtungen		500		300		300		5
222	57301	52320000	S		Grundstücke, Außenanlagen,		700		500		500		5
223	57301	53400000	S		Abschreibungen auf bebaute Grundstücke und grundstücksgleiche Rechte		1.900	Rungger: Wird von der Finanzsachbearbeitung ausgefüllt	200	Rungger: Wird von der Finanzsachbearbeitung ausgefüllt	200	Rungger: Wird von der Finanzsachbearbeitung ausgefüllt	5
224	57301	52200000*	S		Aufwendungen für Energie / Wasser / Abwasser / Abfall		4.600		1.500		1.500		5
225	57301	52380000*	S		Unterhaltung der geringwertigen Geräte, Ausrüstungs- und sonstige Gebrauchsgegen		500		200		200		5
226	57301	56340000	S		Telefon, Datenübertragungskosten				0		0		5
227	57301	56411000*	S		Gebäudeversicherungen				100	20 Eur geplant	100	20 Eur geplant	5
228	57301	56414000*	S		Unfallversicherungen		0		0		0		5
229	57302 Kita + 3 Wohnungen (1 ODL-WE) (neu angelegt)												
230	57302	44110000	H		Erbbauzinsen		2.000		23.400	davon 1400 Miete ODL	23.400	davon 1400 Miete ODL	4
231	57302	50290000	S		für Sonstige		3.000		0		0		5
232	57302	50490000	S		gesetzlichen Sozialversicherung		900		0		0		5
233	57302	50900000	S		Pauschalierte Lohnsteuer (auch Zahlungen über Knappschaft)		100		0		0		5
234	57302	52310000	S		Unterhaltung der Grundstücke, Außenanlagen, Gebäude und Gebäudeeinrichtungen		500		30.000	5T€ ODL/W, 25.000€ zusätzlich auf Wunsch des Bgm.zur Unterhaltung des Kitagebäudes durch die Johanniter (BOA) aus Vorjahr	30.000	5T€ ODL/W, 25.000€ zusätzlich auf Wunsch des Bgm.zur Unterhaltung des Kitagebäudes durch die Johanniter (BOA) aus Vorjahr	5
235	57302	52320000	S		Grundstücke, Außenanlagen, Gebäude und		700		700		700		5
236	57302	53400000	S		Abschreibungen auf bebaute Grundstücke und grundstücksgleiche Rechte		1.900	Rungger: Wird von der Finanzsachbearbeitung ausgefüllt	700	Rungger: Wird von der Finanzsachbearbeitung ausgefüllt	700	Rungger: Wird von der Finanzsachbearbeitung ausgefüllt	5
237	57302	52200000*	S		Aufwendungen für Energie / Wasser / Abwasser / Abfall		4.600		5.700		5.700		5
238	57302	52380000*	S		Unterhaltung der geringwertigen Geräte, Ausrüstungs- und sonstige Gebrauchsgegen		500		500		500		5
239	57302	56340000	S		Telefon, Datenübertragungskosten		400		0		0		5
240	57302	56411000*	S		Gebäudeversicherungen		600		300		300		5
241	57302	56414000*	S		Unfallversicherungen		200		0		0		5

Nr.	Produkt	Sachkonto	SH	Pro	Bezeichnung	Ist 2022	Plan 2022	Erläuterungen mit Nennung des Verfassers/ der Verfasserin	Plan 2023	Erläuterungen mit Nennung des Verfassers/ der Verfasserin	Plan 2024	Erläuterungen mit Nennung des Verfassers/ der Verfasserin	Kto
242	57303 Werkstatt (ehem. Heizhaus an der Schule, Schulstr.) (neu angelegt)												
243	57303	44110000	H		Mieten und Pachten, Erbbauzinsen		2.000		0			0	4
244	57303	50290000	S		Dienstbezüge und dergleichen für Sonstige		3.000		0			0	5
245	57303	50490000	S		Sonstige Beiträge zur gesetzlichen Sozialversicherung		900		0			0	5
246	57303	50900000	S		Zahlungen über Knappschaft)		100		0			0	5
247	57303	52310000	S		Außenanlagen, Gebäude und		500		500	Nutzung durch Gemeindearbeiter		500	5
					Bewirtschaftung der Grundstücke, Außenanlagen, Gebäude und Gebäudeeinrichtungen		700		400			400	5
248	57303	52320000	S		Fahrzeugunterhaltung				2.000			2.000	5
249	57303	52350000	S		Abschreibungen auf bebaute Grundstücke und grundstücksgleiche Rechte		1.900	Rungger: Wird von der Finanzsachbearbeitung ausgefüllt	300	Rungger: Wird von der Finanzsachbearbeitung ausgefüllt		300	5
250	57303	53400000	S		Aufwendungen für Energie / Wasser / Abwasser / Abfall		4.600		3.500			3.500	5
251	57303	52200000*	S		Unterhaltung der geringwertigen Geräte, Ausrüstungs- und sonstige Gebrauchsgegen		500		0	500€ unter 11401 planen		0	5
252	57303	52380000*	S		Telefon, Datenübertragungskosten		400		0			0	5
253	57303	56340000	S		Gebäudeversicherungen		600		200			200	5
254	57303	56411000*	S		Unfallversicherungen		200		0			0	5
255	57303	56414000*	S										
256	61100 Steuern, Allgemeine Zuweisungen, allgemeine Umlagen												
257	61100	40210000	H		Gemeindeanteil an der Einkommensteuer	163.733,84	157.300		173.100	Hartwig		173.100	4
258	61100	40220000	H		Gemeindeanteil an der Umsatzsteuer	10.438,12	10.000		9.900	Hartwig		9.900	4
259	61100	41320000	H		Sonstige allgemeine Zuweisungen vom Land		0		0			0	4
260	61100	54310000	S		Gewerbsteuerumlage	4.889,60	4.000		4.000			4.000	5
261	61100	57910000	S		Sonstige Zinsen und sonstige Finanzaufwendungen aus der Vollverzinsung der Gewer		0		0			0	5
262	61100	20120000*	H		Zweckgebundene Kapitalrücklage aus investiv gebundenen Zuweisungen	47.325,78	47.300	Infrastrukturpauschale	47.900	Infrastrukturpauschale		47.900	2
263	61100	40110000*	H		Grundsteuer A	26.763,12	27.000		31.900	Aufkommen der letzten beiden Jahre. Lonschinski		31.900	4
264	61100	40120000*	H		Grundsteuer B	39.171,62	39.500		48.000			48.000	4
265	61100	40130000*	H		Gewerbsteuer	45.494,54	50.000		54.200			54.200	4
266	61100	40320000*	H		Hundesteuer	3.271,59	3.400		3.400			3.400	4
267	61100	41110000*	H		Schlüsselzuweisungen vom Land	375.999,56	373.800		409.400	Hartwig		409.400	4

Nr.	Produkt	Sachkonto	SH	Pro	Bezeichnung	Ist 2022	Plan 2022	Erläuterungen mit Nennung des Verfassers/ der Verfasserin	Plan 2023	Erläuterungen mit Nennung des Verfassers/ der Verfasserin	Plan 2024	Erläuterungen mit Nennung des Verfassers/ der Verfasserin	Kto
268	61100	41620000	H		Allgemeine Umlagen von Gemeinden und Gemeindeverbänden		32.100		25.200	Spitzabrechnung vom Jahr 2021 Hartwig	10.000	Spitzabrechnung	4
269	61100	47920000*	H		Vollverzinsung aus Gewerbesteuer (§ 233a AO)		0		0		0		4
270	61100	54421000*	S		Allgemeine Umlagen an Landkreise	293.269,69	304.000	Rungger: Wird von der Finanzsachbearbeitung ausgefüllt	316.500	Hartwig	316.500	Hartwig	5
271	61100	54422000*	S		Allgemeine Umlagen an Amt oder geschäftsführende Gemeinde	141.983,47	174.200	Rungger: Wird von der Finanzsachbearbeitung ausgefüllt	188.900	Hartwig	193.400	Hartwig	5
272	61200 Sonstige allgemeine Finanzwirtschaft												
273	61200	47151000	H		Zinserträge von inländischen Banken	76,44			200	Der Zinsmarkt verbessert sich We.	200		4
274	61200	47200000	H		Zinsen aus Stundungen	50,67			100	Es ist mit Stundungsanträgen aufgrund der gestiegenen Betriebskosten zu rechnen We.	100		4
275	61200	49220000	H		Entnahme aus der zweckgebundenen Kapitalrücklage aus investiv gebundenen Zuweisu		110.300	Rungger: Wird von der Finanzsachbearbeitung ausgefüllt	60.400	Hartwig: Infrastrukturpauschale	47.900	Hartwig	4
276	61200	59200000	S		Einstellungen in die Kapitalrücklage		0		0		0		5
277	61200	47143000*	H		Zinserträge von Gemeinden und Gemeindeverbänden		238.900	völlig falscher Eintrag, ist geplant bei 61200.4921 ??? Westphal	0		0		4
278	61200	57510000*	S		Zinsaufwendungen und sonstige Finanzaufwendungen an inländische Kreditinstitute		0		0		0		5
279	61200	57990000*	S		Sonstige Zinsen und sonstige Finanzaufwendungen (Sonstige)	514,97	1.600		0	Verwarentgelte entfallen We.	0		5
280	62600 Beteiligung, Anteile und Wertpapiere des Anlagevermögens												
281	62600	47151000	H		Zinserträge von inländischen Banken				1.000	Festgeldanlage			4
282	62600	47600000*	H		Finanzerträge aus Sondervermögen mit Sonderrechnung, Zweckverbänden, Anstalten d	25.380,52	11.000	Baumann: 12.739,38€ in 2021 als Ford. gebucht, Geld ist in 2022 zugeflossen	11.000	Einnahme: Kommunaler Anteilseigerverband Nordost der e.dis Energie Nord AG Dividende	11.000	Einnahme: Kommunaler Anteilseigerverband Nordost der e.dis Energie Nord AG Dividende	4

Nr.

Produkt	Sachkonto	SH	Pro	Bezeichnung	Ist 2022	Plan 2022	Erläuterungen mit Nennung des Verfassers/ der Verfasserin	Plan 2023	Erläuterungen mit Nennung des Verfassers/ der Verfasserin	Plan 2024	Erläuterungen mit Nennung des Verfassers/ der Verfasserin	Kto
---------	-----------	----	-----	-------------	----------	-----------	---	-----------	---	-----------	---	-----

E:	1.219.000 €			Einnahme:								
A:	1.379.800 €			Ausgabe:								
	-160.800 €											
Abschreibung	20.100 €											
SoPo	0 €											
	-20.100 €											
zn. A.	0 €			zahlungsneutrale Aufwendungen								
zn. E.	0 €			zahlungsneutrale Erträge								
	0 €											
	Ergebnishaushalt:			laut C.I.P. = €								
	-160.800 €			laut C.I.P. = €								
Inv.A.	0 €			Investitionsauszahlungen								
Inv.E.	0 €			Investitionseinzahlungen								
	0 €											
	Finanzhaushalt:			benötigte liquide Mittel								
	-160.800 €			laut C.I.P. = €								

1.148.100	Einnahmen 4er Konten gesamt	1.077.400
-60.400	abzgl. Entnahmen RL	-47.900
1.087.700	Summe der Erträge Zeile 10 EHH	1.029.500
1.387.200	Ausgaben 5er Konten mit AfA	1.394.100
-299.500	Ergebnishaushalt	-364.600
1.010.400	Einnahmen 4er Konten ohne Sopo u. ohne RL	952.300
1.244.300	Ausgaben 5er Konten ohne Abschreibung	1.251.300
-233.900	Saldo lfd-Ein un- Auszahlungen	-299.000
70.900	Einnahmen 2er Konten Finanzhaushalt	70.900
15.500	Ausgaben 0er Konten	6.500
55.400		64.400
-23.900	Kredittilgung 3er Konten	-24.000
-202.400	Finanzhaushalt	-258.600
226.394	Geldbestand Ba 31.12.22	-82.406
106.400	Ermächtigungen	
-82.406	Rest Geldbestand 31.12.Planjahr	-341.006
77.300	Erträge Auflösg SoPo 4er Konten	77.200
142.900	Abschreibung 5er Konten	142.800
60.400	Entnahme RL 4921*,4922*	47.900

Vorbericht zum Haushaltsplan 2023/2024 der Gemeinde Nossendorf

Der Vorbericht gibt gem. § 5 GemHVO-Doppik einen Überblick über die Entwicklung der Haushaltswirtschaft im Haushaltsjahr unter Einbeziehung der beiden Haushaltsvorjahre.

1. Grundsätzliches

Im Mittelpunkt der doppischen Haushaltsbetrachtung stehen die Ergebnisse des Verwaltungshandelns. Die Haushaltsgliederung basiert auf der Darstellung von Produkten, die zu Produktgruppen und dann zu Produktbereichen zusammengefasst werden.

Insgesamt weist das Produktbuch der Gemeinde 31 Produkte aus. :

Nr.	Bezeichnung	gemeindeeigene Einrichtung			gemeindeeigene Einrichtung
11100	Verwaltungssteuerung		54000	Konzessionsabgaben	
11104	Gremien		54100	Gemeindestraßen	
11401	Zentrales Grundstücks- und Gebäudemanagement	x	54200	Kreisstraßen	
11402	Gemeindewohnungen	x	54300	Landesstraßen	
12100	Wahlen		55100	Park- und Grünflächen	x
12200	Ordnungsangelegenheiten		55200	Gewässerschutz (WBV)	
12600	Gemeindefeuerwehr	x	55300	Friedhof Toitz	x
21100	Grundschulen		55500	Land- und Forstwirtschaft	x
21500	Regionalschulen		57300	Kulturhaus Nossendorf	x
28100	Heimat- und sonstige Kulturpflege		57301	Bauernstube Toitz	x
33100	Rentnerbetreuung		57302	Kita + 3 ODL	x
36100	Kindereinrichtungen / Tagesmütter		57303	Werkstatt	
36600	Einrichtungen der Kinder- und Jugendarbeit/Jugendclub	x	61100	Steuern, Allgemeine Zuweisungen, Allgemeine Umlagen	
42400	Sportstätten und Bäder		61200	Sonstige allgemeine Finanzwirtschaft	
42401	Sportplatz Nossendorf inkl. Sportlerheim	x	62600	Beteiligung, Anteile und Wertpapiere des Anlagevermögens	
51100	Räumliche Planungs- und Entwicklungsmaßnahmen				

Zur verbesserten Darstellung der einzeln verursachten Kosten wurden für die die folgenden Positionen jeweils eigenen Produkte neu angelegt: Sportplatz inkl. Sportlerheim, Kulturhaus, Bauernstube, Kita inkl. 3 ODL und die Werkstatt.

Da über das Amt Demmin- Land die Einheitskasse geführt wird und die Gemeinde auch entsprechend gegenüber dem Amt in Höhe ihres Geldbestandes eine Forderung aufmacht, wird für die Abwicklung dieser Bewegungen automatisch das Produkt 61800 (Einheitskasse) genutzt.

Folgende Teilhaushalte (THH) wurden ab dem Haushaltsjahr 2012 gebildet:

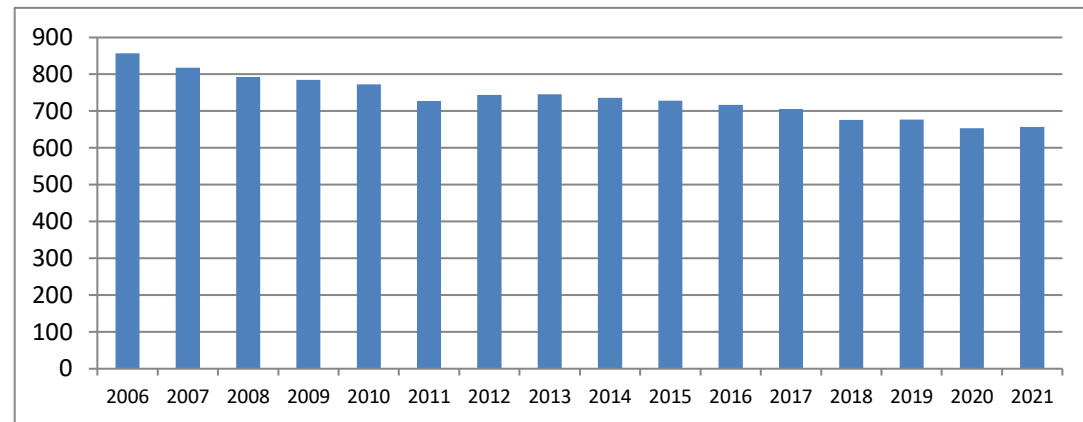
THH	Bezeichnung	Produkte der THH	Verantwortlicher Leiter
1	Verwaltungssteuerung	11100, 11104,12100	Leitender Verwaltungsbeamter
2	Amt für Zentrale Dienste und Finanzen	36100, 54000	Leitung Zentrale Dienste und Finanzen
3	Amt für Bau- und Ordnungsangelegenheiten	12200,11401,11402,12600	Leitung Bau- Ordnungsamt
		21100,21500,28100,33100	
		36600,42400,42401,51100	
		54100,54200,54300	
		55100,55300,57300, 57301	
		57302, 57303	
4	Finanzwirtschaft	61100,61200,62600	Leitender Verwaltungsbeamter

Somit ist jedes Produkt in einem Teilhaushalt enthalten (§ 4 GemHVO-Doppik).

Die Teilhaushalte sind der derzeitigen Organisationsstruktur des Amtes Demmin- Land angepasst.

2. Entwicklung der Einwohnerzahl (lt. Statistischem Landesamt M-V / Planungsgrundlagen)

zum 31.12. d.J.	EW	Entw. gegenüber VJ
2006	857	
2007	818	-39
2008	793	-25
2009	785	-8
2010	773	-12
2011	727	-46
2012	744	17
2013	746	2
2014	736	-10
2015	728	-8
2016	717	-11
2017	706	-11
2018	676	-30
2019	677	1
2020	653	-24
2021	657	4



3. Größe der Gemeinde

Die Gemeinde Nossendorf verfügt über eine Fläche in der Größe von 3.517,462 ha (Stand 11.08.2020)

Ortsteile der Gemeinde: Nossendorf, Volksdorf, Annenhof
Medrow und Toitz

4. Entwicklung der wichtigsten Einzahlungen/Erträge

	2021	2021	Ansatz 2022	Ansatz 2023	Ansatz 2024	Ansatz 2025	Ansatz 2026
	Erträge	Einzahlungen					
Grundsteuer A	26.826,08 €	26.845,74 €	26.800	31.900	31.900	31.900	31.900
Grundsteuer B	40.607,28 €	41.012,09 €	39.500	48.000	48.000	48.000	48.000
Gewerbesteuer	79.458,12 €	79.458,12 €	50.000	54.200	54.200	54.200	54.200
Gemeindeanteil an der Est.	159.931,20 €	147.819,26 €	157.300	173.100	173.100	173.100	173.100
Gemeindeanteil an der Ust.	11.739,94 €	11.527,67 €	10.000	9.900	9.900	9.900	9.900
Hundesteuer	3.484,80 €	3.699,74 €	3.400	3.400	3.400	3.400	3.400
(nicht investive) SZW	359.431,69 €	359.431,69 €	373.800	409.400	409.400	409.400	409.400
Gebühren und Entgelte	60.901,86 €	61.800,02 €	62.400	62.000	65.000	64.500	64.500
Mieten / Pachten	115.236,91 €	113.992,15 €	112.500	124.100	124.100	124.100	124.100
Dividenden	12.739,38 €	0,00 €	11.000	11.000	11.000	11.000	11.000
Allgemeine Umlage von Gemeinden und Gemeindeverbänden (Spitzabrechnung)			32.100	25.200	10.000	0	0
Konzessionsabgaben	15.311,57 €	15.295,57 €	12.500	12.500	12.500	12.500	12.500

Aufgrund der erhöhten Energiepreise steigen die Erträge aus den Nebenkosteneinnahmen bei den kommunalen Wohnungen um 11.600 €.

Den Gemeinden wurde erstmalig in 2020 durch die Spitzabrechnung des Vorjahres die zu viel gezahlte Amtsumage erstattet. Für die Gemeinde Nossendorf ist im Jahr 2023 eine Ertrag aus der Spitzabrechnung in Höhe von 25.200 € eingeplant.

Durch die Erhöhung der Hebesätze, wurden die erhöhten Steuereinnahmen bereits für 2023 und 2024 berücksichtigt.

Auswirkungen der Hebesätze auf die Einzahlungen

	Nivellierungs-hebesatz	Hebesatz 2022	Steuereinnahmen für 2023 mit den bisherigen Hebesätzen	geplante Hebesätze ab 2023	Geplante Steuereinnahmen für 2023 mit den neuen Hebesätzen
Grundsteuer A (seit 2014)	323 v.H.	271 v. H	26.800,00 €	323 v.H.	31.900,00 €
Grundsteuer B (seit 2014)	427 v. H.	351 v. H.	39.500,00 €	427 v. H.	48.000,00 €
Gewerbsteuer (seit 2014)	381 v. H.	351 v. H.	50.000,00 €	381 v. H.	54.200,00 €
			116.300,00 €		134.100,00 €

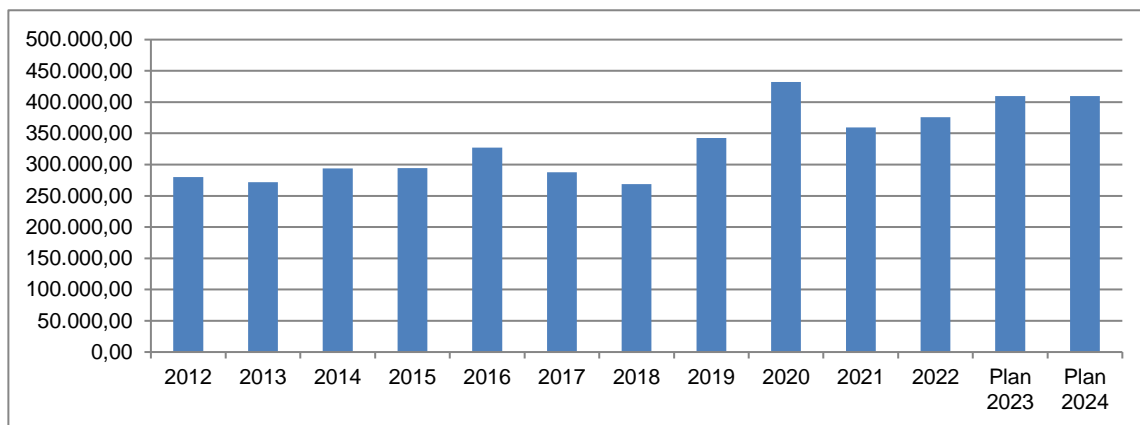
Sofern die Gemeinde die Hebesätze nicht an die Nivellierungshebesätze anhebt entgehen der Gemeinde mindestens 17.800 € Steuereinnahmen.

Entwicklung der Schlüsselzuweisungen :

Seit 2020 wird der Familienleistungsausgleich (FMLA) über die Schlüsselzuweisungen an die Kommunen ausgezahlt, so dass der Vergleich der reinen Schlüsselzuweisungen ohne Betrachtung des Familienleistungsausgleich's (FMLA) zu falschen Schlussfolgerungen führt. Nachfolgend sind entsprechend auch die Beträge für den Familienleistungsausgleich in den Vorjahren beim Vergleich eingeflossen:

	FMLA + SZW	FMLA	SZW gesamt	SZW andere	SZW investive
			€	€	€
2012	279.923,83	18.562,76	261.361,07	238.622,66	22.738,41
2013	271.838,99	18.873,76	252.965,23	235.385,72	17.579,51
2014	293.783,60	19.964,70	273.818,90	249.996,68	23.822,22
2015	294.145,55	19.778,46	274.367,09	250.497,17	23.869,92
2016	327.371,23	19.924,91	307.446,32	280.698,50	26.747,82
2017	287.901,31	20.943,42	266.957,89	246.014,47	20.943,42
2018	268.497,06	40.090,62	228.406,44	219.270,18	9.136,26
2019	342.743,02	42.493,61	300.249,41	274.127,69	26.121,72
2020	432.300,00	0,00	432.300,00	432.300,00	0,00
2021	359.431,69	0,00	359.431,69	359.431,69	0,00
2022	375.999,56	0,00	375.999,56	375.999,56	0,00
Plan 2023	409.400,00	0,00	409.400,00	409.400,00	0,00
Plan 2024	409.400,00	0,00	409.400,00	409.400,00	0,00

Darstellung der Entwicklung der Schlüsselzuweisungen mit FMLA:



FMLA Familienleistungsausgleich
SZW Schlüsselzuweisungen

5. Entwicklung der wichtigsten Auszahlungen/Aufwendungen

	2021	2021	Ansatz 2022	Ansatz 2023	Ansatz 2024	Ansatz 2025	Ansatz 2026
	Aufwand	Auszahlung					
Beitrag an WBV	55.510,57 €	55.510,57 €	56.000,00 €	59.000	62.000	62.000	62.000
Kreisumlage	281.487,37 €	281.487,37 €	304.000,00 €	316.500	316.500	316.500	316.500
Amtsumlage	156.879,76 €	156.879,76 €	174.200,00 €	188.900	193.400	193.400	193.400
Gastschulbeiträge	91.732,17 €	91.732,17 €	114.500,00 €	114.500	114.500,00 €	114.500,00 €	114.500,00 €
Gastkindergartenbeiträge	78.643,96 €	78.643,96 €	91.000,00 €	98.000,00 €	107.000,00 €	107.000,00 €	107.000,00 €
für ehrenamtliche Tätigkeit	11.250,00 €	11.250,00 €	11.700,00 €	13.500,00 €	13.500,00 €	13.500,00 €	13.500,00 €
Unterhaltung des Infrastrukturvermögens	40.509,62 €	38.073,61 €	112.700,00 €	72.800,00 €	59.800,00 €	44.800,00 €	44.800,00 €
Dienstbezüge für AN und Sonstige	27.837,60 €	27.837,60 €	51.800,00 €	55.300,00 €	61.700,00 €	63.200,00 €	64.400,00 €
Aufwendungen für Energie/Wasser/Abwasser/Abfall	77.789,73 €	73.377,78 €	82.700,00 €	126.600,00 €	132.800,00 €	132.800,00 €	132.800,00 €
Unterhaltung der Grundstücke, Außenanlagen, Gebäude und Gebäudeeinrichtungen	62.655,88 €	62.655,88 €	85.200,00 €	86.100,00 €	76.100,00 €	46.100,00 €	46.100,00 €
Kostenerstattungen an Gemeinden und Gemeindeverbände	12.767,08 €	12.767,08 €	12.800,00 €	12.800,00 €	12.800,00 €	12.800,00 €	12.800,00 €
Bewirtschaftung der Grundstücke, Außenanlagen, Gebäude und Gebäudeeinrichtungen	16.165,68 €	17.974,00 €	19.600,00 €	26.600,00 €	27.300,00 €	27.300,00 €	27.300,00 €
Beiträge zur gesetzlichen Sozialversicherung	7.137,84 €	7.137,84 €	12.700,00 €	15.200,00 €	16.800,00 €	17.300,00 €	17.600,00 €

Aufgrund der steigenden Energiepreise in 2021 und 2022 ist der Planansatz für Aufwendungen für Energie usw. von 2023 im Vergleich zu 2022 um 65,3 % gestiegen. Auch bei dem Planansatz in 2024 wurde nochmals eine Preissteigerung angenommen.

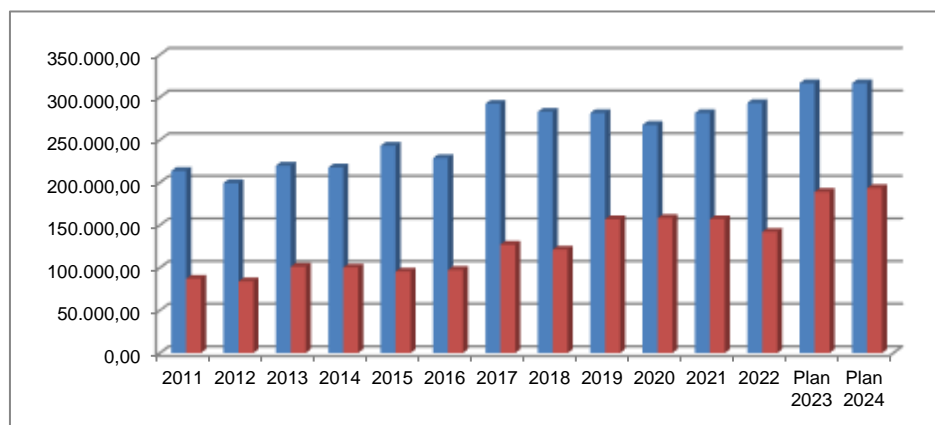
In der Position Unterhaltung des Infrastrukturvermögens ist zu beachten, dass hierunter die Asphalterneuerung der Lindenallee in Medrow und die Straßenbeleuchtung in Nossendorf berücksichtigt wird. Ansonsten werden hier die Reparaturen weiterer Straßenbeleuchtung, Baum- und Heckenpflege, die Bankettpflege und der Winterdienst ebenso eingeplant.

Weiterhin ist anzumerken, dass bei den Aufwendungen für die Unterhaltung der Grundstücke, Außenanlagen, Gebäude und Gebäudeeinrichtungen allein 29.000 € auf die Instandhaltung der Wohnungen entfällt. Hier sollen Malerarbeiten, Reparaturen im Sanitärbereich bzw. der Elektroanlagen und Instandhaltung der Innentüren durchgeführt werden. Weitere 30.000 € sind für die Unterhaltung des Kitagebäudes und der Obdachlosenwohnungen eingeplant. Der restliche Betrag erstreckt sich auf mehrere Produkte und ist für evtl. Reparaturen, Wartungen u.ä. eingeplant.

In dem Punkt Bewirtschaftung der Grundstücke, Außenanlagen, Gebäude und Gebäudeeinrichtungen ist die Übernahme der Grünanlagenpflege durch die Gemeinde Hintergrund für den erhöhten Planansatz.

Sowohl die Steigerung der Dienstbezüge als auch die Steigerung der gesetzlichen Beiträge der Sozialversicherung sind durch die Erhöhung des Mindestlohnes begründet. Bei den Aufwendungen für ehrenamtlich Tätige ist für 2023 und 2024 eine Erhöhung der Entschädigung für den Bürgermeister enthalten.

	Kreisumlage	Amtsumlage	gesamt
2011	213.585,75	87.070,27	300.656,02
2012	199.284,04	83.954,67	283.238,71
2013	219.749,78	101.282,99	321.032,77
2014	217.609,17	100.215,48	317.824,65
2015	243.118,01	95.525,93	338.643,94
2016	228.591,83	97.484,56	326.076,39
2017	292.333,55	126.967,35	419.300,90
2018	282.961,70	121.214,55	404.176,25
2019	281.487,37	156.879,76	438.367,13
2020	267.600,00	158.200,00	425.800,00
2021	281.487,37	156.897,76	438.385,13
2022	293.269,69	141.983,47	435.253,16
Plan 2023	316.500,00	188.900,00	505.400,00
Plan 2024	316.500,00	193.400,00	509.900,00



6. Entwicklung der Jahresergebnisse6. 1. Entwicklung Einzahlungen / Auszahlungen (Finanzhaushalt)

	Ansatz 2021	Ansatz 2022	Ansatz 2023	Ansatz 2024	Ansatz 2025	Ansatz 2026
ordentliche Einzahlungen	888.212,87	887.400,00	1.010.400	952.300	967.300	967.300
ordentliche Auszahlungen	958.020,43	1.165.300,00	1.244.300	1.251.300	1.208.300	1.209.800
Einzahlungen aus Invest.tätigkeit	94.855,64	196.300,00	70.900	70.900	0	0
Auszahlungen aus Invest.tätigkeit	100.595,00	213.500,00	15.500	6.500	0	0
Einzahlungen aus Kreditaufnahmen	0,00	0,00	0	0	0	0
Auszahlungen Tilgung	23.752,57	23.900,00	23.900	24.000	24.000	24.100
Saldo aus durchlaufenden Geldern	1.615,51	0,00	0	0	0	0
Zu-und Abgang Geldbestand	-97.683,98	-319.000,00	-202.400	-258.600	-265.000,00	-266.600,00
Geldbestand						
31.12.	359.232,18 €	261.548,20	-259.851,80	-518.451,80	-783.451,80	-1.050.051,80
Ermächtigung (Keine Verpflichtungsermächtigung)			106.400,00			
31.12.2022 abzgl. Ermächtigungen		226.394,25	-82.405,75 €	-341.005,75 €	-606.005,75 €	-872.605,75 €

Der Geldbestand auf dem Bankkonto betrug zum 31.12.2022 226.394,25 € aus. Für die Jahre 2021 - 2026 sind die Auszahlungen höher als die Einzahlungen. Davon ausgehend kann der Ausgleich des Finanzhaushaltes bis zum Planjahr 2026 nicht erreicht werden.

6. 2 Entwicklung Erträge / Aufwendungen (Ergebnishaushalt)

Da die Jahresrechnungen lediglich bis einschließlich 2018 festgestellt sind, stellen die Werte in den folgenden Jahren vorläufige Ergebnisse dar.

	Plan 2021	Plan 2022	Plan 2023	Plan 2024	Plan 2025	Plan 2026
ordentliche Erträge	916.060,22	968.100,00	1.087.700	1.029.500	967.300	967.300
ordentliche Aufwendungen	979.826,59	1.317.300,00	1.387.200	1.394.100	1.208.300	1.209.800
Entnahme aus all. Kapitalrücklage	0,00	238.900,00	0	0	0	0
Entnahme aus zweckgeb. Kapitalrücklage	0,00	110.300,00	60.400	47.900	0	0
JAHRESERGEBNIS	-63.766,37	0,00	-239.100	-316.700	-241.000	-242.500
Ergebnisvortrag	-8.652,34	-72.418,71	-311.518,71	-628.218,71	-869.218,71	-1.111.718,71

Lediglich im Jahr 2022 konnte ein Jahresergebnis von 0,00 € planmäßig erreicht werden. Schon ab dem Jahr 2021 bis zum Planjahr 2026 fallen die Erträge geringer aus als die Aufwendungen. In dem Planjahr 2023 wird eine Entnahme aus der zweckgebundenen Kapitalrücklage i.H.v. 60.400,00 und in 2024 wird eine Entnahme der Infrastrukturauschale aus der zweckgebundenen Kapitalrücklage in Höhe von 47.900 € geplant.

7. Entwicklung der Investitionen und Investitionsförderungsmaßnahmen

Bezeichnung und Kontierung der Maßnahme	Plan 2021	Plan 2022	Plan 2023	Plan 2024
11401 Zentrale Grundstücks- und Gebäudeverwaltung				
08200000 Betriebs- und Geschäftsausstattung	1.000,00 €	1.000,00 €	1.000,00 €	1.000,00 €
54100 Gemeindestraßen				
04800200 Nebenanlagen von Strassen usw. (hier: Baumpflanzung)	- €	- €	5.000,00 €	5.000,00 €
54200 Kreisstraßen				
09600000 AiB Bushaltestelle Volksdorf	- €	- €	9.000,00 €	- €
57300 Kulturhaus Nossendorf				
08200000 Betriebs- und Geschäftsausstattung	- €	- €	500,00 €	500,00 €
Gesamt	1.000,00 €	1.000,00 €	15.500,00 €	6.500,00 €

	2021	2022	2023	2024
Einzahlungen aus Investitionen	94.855,64 €	196.300,00 €	70.900,00 €	70.900,00 €
Auszahlungen aus Investitionen	100.595,00 €	213.500,00 €	15.500,00 €	6.500,00 €
Saldo	- 5.739,36 €	- 17.200,00 €	55.400,00 €	64.400,00 €

8. Entwicklung der Kredite für Investitionen und Investitionsförderungsmaßnahmen

Die Gemeinde Nossendorf hat zwei Kredite zu bedienen.

Modernisierungs- darlehen Nossendorf Schulstraße 7-8, 9	Tilgung 2019	Tilgung 2020	Tilgung 2021	Tilgung 2022	Tilgung 2023	Tilgung 2024	Tilgung 2025	Tilgung 2026
	3.587,75 €	3.676,05 €	3.752,57 €	3.828,00 €	3.904,95 €	3.983,44 €	4.063,50 €	4.145,18 €
LFI	Zinsen 2019	Zinsen 2020	Zinsen 2021	Zinsen 2022	Zinsen 2023	Zinsen 2024	Zinsen 2025	Zinsen 2026
Darlehenskonto- nummer: 5001793815	729,29 €	657,08 €	583,17 €	507,74 €	430,79 €	352,30 €	272,24 €	190,56 €
Zinssatz: 2,0 %	Verw.geb.19	Verw.geb.20	Verw.geb.21	Verw.geb.22	Verw.geb.23	Verw.geb.24	Verw.geb.25	Verw.geb.26
	182,32 €	166,23 €	163,62 €	163,62 €	163,62 €	163,62 €	163,62 €	163,62 €
Restkapital zum 31.12.	33.767,77 €	30.091,72 €	26.339,15 €	22.511,15 €	18.606,20 €	14.622,76 €	10.559,26 €	6.414,08 €

Modernisierungs- darlehen 24WE+Turnhalle	Tilgung 2019	Tilgung 2020	Tilgung 2021	Tilgung 2022	Tilgung 2023	Tilgung 2024	Tilgung 2025	Tilgung 2026
DKB	20.000,00 €	20.000,00 €	20.000,00 €	20.000,00 €	20.000,00 €	20.000,00 €	20.000,00 €	20.000,00 €
Konto Nr.: 6700719807	Zinsen 2019	Zinsen 2020	Zinsen 2021	Zinsen 2022	Zinsen 2023	Zinsen 2024	Zinsen 2025	Zinsen 2026
Zins: 1,72 %	5.098,60 €	4.754,60 €	4.410,60 €	4.410,60 €	3.720,60 €	3.378,60 €	3.034,60 €	2690,6
Restkapital zum 30.12.	283.929,79 €	263.929,79 €	243.929,79 €	223.929,79 €	203.929,79 €	183.929,79 €	163.929,79 €	143.929,79 €

9. Belastung des Haushaltes durch kreditähnliche Rechtsgeschäfte

Der Haushalt der Gemeinde ist nicht durch kreditähnliche Rechtsgeschäfte belastet.

10. Entwicklung der Kredite zur Sicherung der Zahlungsfähigkeit

	Plan 2021	Plan 2022	Plan 2023	Plan 2024	Plan 2025	Plan 2026
Kassenkreditaufnahme	94.800 €	88.700 €	101.000 €	341.000 €	606.000 €	872.600 €
Kassenkreditrückzahlung	94.800 €	88.700 €	101.000 €	341.000 €	606.000 €	872.600 €
Gesamtbestand	0 €	0 €	0 €	0 €	0 €	0 €

Der Kredit für die Sicherung der Zahlungsfähigkeit ist in 2023 **mit 10 %** der laufenden Einzahlungen im Finanzhaushalt veranschlagt und daher genehmigungsfrei. In dem Planjahr 2024 hingegen ist der Kredit zur Sicherung der Zahlungsfähigkeit **über 10 %** der laufenden Einzahlungen Finanzhaushalt veranschlagt und ist somit genehmigungspflichtig.

11. Entwicklung des Eigenkapitals, der Infrastrukturpauschale, Rücklagen und Ersatzzahlungen für Straßenbaubeiträge**Entwicklung Eigenkapital**

Die Gemeinde hat die Jahresrechnungen bis einschließlich 2018 festgestellt. Ab 2019 sind die Werte vorläufig.

Aufbauend darauf ist die nachfolgende Übersicht des Eigenkapitals entstanden:

	2019	2020	2021	2022	2023	2024	2025	2026
	31.12.2019	31.12.2020	31.12.2021	31.12.2022	31.12.2023	31.12.2024	31.12.2025	31.12.2026
Eigenkapital	2.376.234,41 €	2.364.003,31 €	2.346.038,08 €	2.044.163,86 €	1.873.791,85 €	1.557.091,85 €	1.316.091,85 €	1.073.591,85 €
Kapitalrücklage (KRL)	2.450.304,17 €	2.450.304,17 €	2.499.684,07 €	2.197.809,85 €	2.185.309,85 €	2.185.309,85 €	2.185.309,85 €	2.185.309,85 €
Allgemeine KRL	2.424.182,45 €	2.424.182,45 €	2.424.182,45 €	2.185.282,45 €	2.185.282,45 €	2.185.282,45 €	2.185.282,45 €	2.185.282,45 €
<i>Einstellung KRL</i>								
<i>Entnahme KRL</i>				-238.900,00 €				
Zweckgebundenen KRL inv. SZW	26.121,72 €	26.121,72 €	75.501,62 €	12.527,40 €	27,40 €	27,40 €	27,40 €	27,40 €
<i>Einstellung KRL</i>			49.379,90 €	47.325,78 €	47.900,00 €	47.900,00 €	47.900,00 €	47.900,00 €
<i>Entnahme KRL</i>				-110.300,00 €	-60.400,00 €	-47.900,00 €	-47.900,00 €	-47.900,00 €
Ergebnisvortrag	-76.251,33 €	-74.069,76 €	-12.231,10 €	-153.645,99 €	-72.418,00 €	-311.518,00 €	-628.218,00 €	-869.218,00 €
Jahresüberschuss / Jahresfehlbetrag	2.181,57 €	-12.231,10 €	-141.414,89 €	0,00 €	-239.100,00 €	-316.700,00 €	-241.000,00 €	-242.500,00 €

Entwicklung der Infrastruktur-/ Investitionspauschale (ISP):

Aufgrund des Wegfalls der investiven Schlüsselzuweisungen, erfolgt im Rahmen des FAG eine Zuweisung in Form einer Infrastrukturpauschale. Die Höhe der Zuweisung ist abhängig von der Einwohnerzahl und der Finanzkraft der Gemeinde. Folgende Übersicht zeigt die zu erwartenden Beträge von 2021 bis 2024.

		Betrag	Endstand	Maßnahme
Investitionspauschale 2020		26.121,72 €		Kommunaltechnik
Entnahme 2020		0,00 €	26.121,72	
Investitionspauschale 2021		49.379,90 €	75.501,62 €	Spielplatzbau
Entnahme 2021		0,00 €	75.501,62 €	
Investitionspauschale 2022		47.325,78 €	122.827,40 €	
Entnahme 2022		-110.300,00 €	12.527,40 €	
Investitionspauschale 2023	Plan	47.900,00 €	60.427,40 €	
Entnahme 2023		-60.400,00 €	27,40 €	
Investitionspauschale 2024	Plan	47.900,00 €	47.927,40 €	
Entnahme 2024		-47.900,00 €	27,40 €	
Summe		27,40 €		

Entwicklung der zweckgebundenen Kapitalrücklage aus investiv gebundenen Schlüsselzuweisungen:

	Betrag in €	Rest:
investive Schlüsselzuweisungen 2016	26.747,82	26.747,82
Entnahme 2016	0,00	26.747,82
investive Schlüsselzuweisungen 2017	10.250,60	36.998,42
planmäßige Entnahme 2017	-36.998,42	0,00
investive Schlüsselzuweisungen 2018	9.136,26	9.136,26
planmäßige Entnahme 2018	-9.136,26	0,00
investive Schlüsselzuweisungen 2019	0,00	0
planmäßige Entnahme 2019	0,00	0,00

Seit 2020 gibt es keine investiven Schlüsselzuweisungen mehr. Dafür wird der nicht für Investitionen verbrauchte Betrag der oben aufgeführten Infrastrukturpauschale in diese Kapitalrücklage eingebucht und bei Bedarf entnommen.

Entwicklung der möglichen Entnahme aus der Allgemeinen Kapitalrücklage in Höhe des Saldos der laufenden Ein- und Auszahlungen per 01.01.2012:

AB Muster 5 a 2012: 238941,56	Entnahme	Rücklage
2020	0	238.941,56 €
2021	0	238.941,56 €
2022	238.900,00 €	41,56 €
2023	0	41,56 €
2024	0	41,56 €

Entwicklung der Rücklage für Belastungen aus dem Kommunalen Finanzausgleich (FAG-RL)

Stand 01.01.2012 / Eröffnungsbilanz		0,00	Bestand :				Bestand:
IST	Veränderung 2012	0,00	0,00	IST	Veränderung 2018	0,00	0,00
IST	Veränderung 2013	0,00	0,00	IST	Veränderung 2019	0,00	0,00
IST	Veränderung 2014	0,00	0,00	IST	Veränderung 2020	0,00	0,00
IST	Veränderung 2015	50.141,42	50.141,42	IST	Veränderung 2021	0,00	0,00
IST	Veränderung 2016	0,00	50.141,42	PLAN	Veränderung 2022	0,00	0,00
IST	Veränderung 2017	-50.141,42	0,00	PLAN	Veränderung 2023	0,00	0,00
				PLAN	Veränderung 2024	0,00	0,00

Entwicklung der pauschalen Mittelzuweisung für den Wegfall der Straßenbaubeiträge gemäß § 8 a Absatz KAG M-V

Mit Schreiben vom 28. April 2020 hat das Innenministerium über die - durch Gesetz vom 9. April 2020 (GVOBl. S. 166) beschlossene - Änderung des KAG M-V und einer damit einhergehenden **pauschalen finanziellen Ausgleichsregelung für alle ab dem 1. Januar 2020 beginnenden Straßenbaumaßnahmen** informiert .

§ 8a Absatz 4 KAG M-V regelt eine jährliche pauschale Mittelzuweisung an die Gemeinden, die sich bis einschließlich des Jahres 2024 auf jährlich insgesamt 25.000.000 Euro beläuft und die ab dem Jahr 2025 jährlich für alle Gemeinden zusammen 30.000.000 Euro beträgt.

Diese Mittel werden gemäß § 8a Absatz 5 KAG M-V nach gewichteten Straßenlängen verteilt und ergeben sich aus den nach § 4 Absatz 1 StrWG M-V (Straßen- und Wegegesetz des Landes Mecklenburg-Vorpommern) zu führenden Straßenverzeichnissen. Ab 2025 werden die Berechnungen angepasst.

Für die Gemeinde Nossendorf mit einer gewichteten Länge von 19,26125 km ergab das für 2020 bis 2024 einen pauschalen finanziellen Ausgleich in Höhe von 23440,39 jährlich.

Diese pauschalen jährlichen Zuweisungsbeträge sind als „Beiträge und ähnliche Entgelte vom Land“ im Haushalt auszuweisen und somit relevant für die Anlagenbuchhaltung. Bilanziell sind diese für die Anschaffung oder Herstellung von Vermögensgegenständen zu nutzen und auf Sonderposten für den dann bezuschussten Vermögensgegenständen umzubuchen. Hierfür spricht auch der Wortlaut des § 8a Absatz 4 Satz 1 KAG M-V : „Zur Kompensation für den Wegfall der Straßenbaubeiträge für die Straßenbaumaßnahmen...“.

Diese Mittel sind nach § 15 Absatz 5 GemHVO-Doppik übertragbar und bis zur Fälligkeit der letzten Zahlung für ihren Zweck verfügbar. Sofern in einem Haushaltsjahr keine Straßenbaumaßnahmen geplant sind, können die Mittel mithin übertragen („angespart“) werden.

Damit ist bestimmt, dass der jährliche Zuweisungsbetrag ausschließlich für investive Zwecke zu verwenden ist. Ausnahmen sind nicht eröffnet. Produktseitig muss eine Buchung in der Produktgruppe 54100 / Gemeindestraßen erfolgen.

	Betrag	Übertrag
Zuweisung 2021 IST	23.274,42 €	23.274,42 €
Zuweisung 2022 IST	23.120,21 €	46.394,63 €
Zuweisung 2023 Plan	23.000,00 €	69.394,63 €
Zuweisung 2024 Plan	23.000,00 €	92.394,63 €

12. Entwicklung der Sonderposten

Die Gemeinde hat die Jahresrechnungen bis einschließlich 2018 festgestellt.

Aufbauend darauf ist die nachfolgende Übersichten der Sonderposten entstanden:

		SoPo aus Zuwendungen	SoPo aus Beiträgen
01.01.2013	Ist	2.297.375,39 €	105.039,23 €
01.01.2014	Ist	2.221.884,15 €	101.512,16 €
01.01.2015	Ist	2.148.605,04 €	97.985,09 €
01.01.2016	Ist	2.074.082,10 €	94.458,02
01.01.2017	Ist	2.089.941,21 €	107.362,98
01.01.2018	Ist	2.012.829,76 €	106.979,56
01.01.2019	Ist	1.865.610,47 €	98.765,38
01.01.2020	Ist	1.915.282,92 €	98.765,38
01.01.2021	vorläufig	1.935.282,92 €	98.765,38
01.01.2022	vorläufig	1.865.607,47 €	94.665,38
01.01.2023	vorläufig	1.788.907,47 €	94.065,38
01.01.2024	vorläufig	1.712.207,47 €	93.465,38
01.01.2025	vorläufig	1.635.507,47 €	92.865,38

13. Aufwendungen und Auszahlungen sowie selbstfinanzierte Eigenanteile für freiwillige Aufgaben

Produkt	Bezeichnung	Teilergebnis-HH	Teilfinanz-HH	Teilergebnis-HH	Teilfinanz-HH	Teilergebnis-HH	Teilfinanz-HH	Teilergebnis-HH	Teilfinanz-HH
		2021	2021	2022	2022	2023	2023	2024	2024
11104	Repräsentationen	400	400	400	400	500	500	500	500
12600	FFW Zuschüsse an den privaten Bereich	900	900	900	900	900	900	900	900
28100	Kulturpflege	1.000	1.000	1.000	1.000	3.000	3.000	3.000	3.000
33100	Rentnerbetreuung	1.000	1.000	1.000	1.000	1.000	1.000	1.000	1.000
36600	Spielplätze / Jugendclub	1.000	1.100	7.500	1.600	1.600	1.600	1.600	1.600
42400	Sporthalle Nossendorf	0	0	0	0	23.300	20.700	23.700	21.100
42401	Sportplatz inkl. Sportlerheim	15.700	12.700	18.100	15.100	10.700	10.200	10.700	10.200
57300	Kulturhaus	10.000	8.100	11.400	9.500	13.400	11.600	13.800	12.000
57301	Bauernstube Toitz	0	0	0	0	2.600	2.400	2.600	2.400
57303	Werkstatt	0	0	0	0	6.900	6.600	6.900	6.600
		30.000,00	25.200,00	40.300,00	29.500,00	63.900,00	58.500,00	64.700,00	59.300,00

14. Gemeindeeigene Einrichtungen14.1. Gemeindearbeiter

Die Gemeinde Nossendorf war bis zum 31.12.2019 Mitglied im Regionalen Förderverein Kletzin. In den letzten Jahren wurde die Betreuung durch den Verein immer schlechter und der Zustand der Gemeindeflächen verschlechterte sich zusehends. Deshalb entschloss sich die Gemeinde Nossendorf dazu, ab 01.01.2020 die Pflege der Gemeindeflächen einem Gemeindearbeiter zu übertragen.

Seit 2022 ist ein weiterer Gemeindearbeiter mit 36 Wochenstunden eingestellt worden, sodass sich die Lohnkosten dementsprechend erhöht haben. Weiterhin ist zu beachten, dass sich der Mindestlohn um 1,00 € von 2023 zu 2024 erhöht.

Planansätze Personalkosten

2022		59.700 €
2023		64.300 €
2024		69.900 €

Die Personalkosten umfassen hier auch die Lohnnebenkosten.

14.2. Kommunale Wohnungen

			2021	2022	Ansatz 2023	Ansatz 2024
EINNAHMEN						
Kaltmieteinnahmen			57.630,64	57.335,26	57.000	57.000
Betriebskostenvorauszahlungen u.-erstattungen			30.511,61	37.373,35	40.000	40.000
Summe Einnahmen:			88.142,25	94.708,61	97.000	97.000
AUSGABEN						
Betriebskostenausgaben (alle)			64.253,73	77.623,18	108.300	116.100
52200000 Energie/Wasser/Abwasser/Abfall			36.995,66	45.154,30	54.000	60.700
52310000 Unterhaltung Grundstücke			6.824,86	13.553,84	29.000	29.000
52320000 Bewirtschaftung Grundstücke			16.312,10	14.565,79	20.700	21.500
56411000 Gebäudeversicherungen			4.121,11	4.349,25	4.600	4.900
Rechtsanwaltskosten / Mietklagen			0,00	0,00	500	500
Kontoführungsgebühr / Hauskonto/Lfl			163,62	163,62	200	200
Kostenerstattungen an Gemeinden			12.767,08	12.347,40	12.800	12.800
Summe Ausgaben:			77.184,43	90.134,20	121.800	129.600
Ergebnis ohne Kreditkosten / Abschreibungen:			10.957,82	4.574,41	-24.800	-32.600
Kreditkosten (Tilgung und Zinsaufwendungen)			28.752,92	28.402,34	21.000	20.300
Ergebnis mit Kreditkosten ohne Abschreibungen:			-17.795,10	-23.827,93	-45.800	-52.900
Abschreibungen			18.000,00	18.000,00	18.000	18.000
Ergebnis mit Kreditkosten u. Abschreibungen:			-35.795,10	-41.827,93	-63.800	-70.900

Die Tendenz bei den entstehenden Ergebnissen im Bereich der kommunalen Wohnungen ist zunehmend negativ. In diesem Bereich ist vor allem die Erhöhung der Aufwendungen für Energie/Wasser/Abwasser/Abfall deutlich erkennbar.

15. Angaben zur Haushaltskonsolidierung

Die liquiden Mittel reichen in 2023 und 2024 für den Ausgleich des Finanzhaushaltes nicht aus. Die Gemeinde kann für 2023 den in der Haushaltssatzung genehmigungsfreien Höchstbetrag der Kredite zur Sicherung der Zahlungsfähigkeit aufnehmen. Die Gemeinde muss für das Jahr 2024 hingegen einen genehmigungspflichtigen Kredit **über** 10 % der ordentlichen Einzahlungen aufnehmen.

Der Haushaltsausgleich im **Ergebnishaushalt** und im **Finanzhaushalt** ist nicht gegeben.

Es muss ein Haushaltssicherungskonzept erstellt werden, welches in einer der nächsten Gemeindevertretersitzungen beschlossen wird.

16. Verbindlichkeiten aus Bürgschaften, Gewährverträgen und Patronatserklärungen

Die Gemeinde hat keine Verbindlichkeiten aus Bürgschaften (Ausfallbürgschaften), Gewährverträgen oder Patronatserklärungen übernommen.

Nr.		Ertrags- und Aufwandsarten (gemäß § 2 Absatz 1 GemHVO-Doppik)	Ergebnisse des Haushaltsvorjahres	Ansätze des Haushaltsvorjahres einschl. Nachträge	Ansatz des ersten Haushaltsjahres	Ansatz des zweiten Haushaltsjahres	Planungsdaten des ersten Haushaltsfolgejahres	Planungsdaten des zweiten Haushaltsfolgejahres	Erläuterung
			2021	2022	2023	2024	2025	2026	Kontonummer
			in €	in €	in €	in €	in €	in €	
			1	2	3	4	5	6	
1.	+	Steuern und ähnliche Abgaben	322.047,42	287.200	320.500	320.500	320.500	320.500	40
		40110000 Grundsteuer A	26.826,08	27.000	31.900	31.900	31.900	31.900	
		40120000 Grundsteuer B	40.607,28	39.500	48.000	48.000	48.000	48.000	
		40130000 Gewerbesteuer	79.458,12	50.000	54.200	54.200	54.200	54.200	
		40210000 Gemeindeanteil an der Einkommensteuer	159.931,20	157.300	173.100	173.100	173.100	173.100	
		40220000 Gemeindeanteil an der Umsatzsteuer	11.739,94	10.000	9.900	9.900	9.900	9.900	
		40320000 Hundesteuer	3.484,80	3.400	3.400	3.400	3.400	3.400	
2.	+	Zuwendungen, allgemeine Umlagen und sonstige Transfererträge	382.705,29	482.500	556.200	496.000	434.600	434.600	41
		41110000 Schlüsselzuweisungen vom Land	359.431,69	373.800	409.400	409.400	409.400	409.400	
		41320000 Sonstige allgemeine Zuweisungen vom Land	4.900,00	0	0	0	0	0	
		41330000 Sonstige allgemeine Zuweisungen von Gemeinden und Gemeindeverbänden	18.373,60	0	0	0	0	0	
		41442000 Zuweisungen und Zuschüsse für laufende Zwecke vom Land	0,00	0	44.900	0	0	0	
		41500000 Erträge aus der Auflösung von Sonderposten	0,00	400	400	300	0	0	
		41510000 Erträge aus der Auflösung von Sonderposten aus Zuwendungen	0,00	76.200	72.800	72.800	0	0	
		41590000 Erträge aus der Auflösung von sonstigen Sonderposten	0,00	0	3.500	3.500	0	0	
		41620000 Allgemeine Umlagen von Gemeinden und Gemeindeverbänden	0,00	32.100	25.200	10.000	25.200	25.200	
3.	+	Erträge der sozialen Sicherung	0,00	0	0	0	0	0	42
4.	+	Öffentlich-rechtliche Leistungsentgelte	60.901,86	62.400	62.100	65.100	64.500	64.500	43
		43200000 Benutzungsgebühren, Beiträge und ähnliche Entgelte, Kostenerstattungen	58.024,90	56.000	59.000	62.000	62.000	62.000	
		43220000 Entgelte	1.885,00	2.000	2.000	2.000	2.000	2.000	
		43225000 Entgelte für die Sondernutzung von Straßen	183,96	0	200	200	200	200	
		43250000 Laufende Grabnutzungsentgelte (Öffentlich-rechtlich)	808,00	300	300	300	300	300	
		43700000 Erträge aus der Auflösung von Sonderposten für Beiträge und ähnliche Entgelte (öffentlich-rechtlich)	0,00	4.100	600	600	0	0	
5.	+	Privatrechtliche Leistungsentgelte	115.236,91	112.500	124.100	124.100	124.100	124.100	441,443, 444,445, 448
		44110000 Mieten und Pachten, Erbbauzinsen	25.788,54	25.500	27.100	27.100	27.100	27.100	
		44110001 Mieten und Pacht 1	58.273,71	57.000	57.000	57.000	57.000	57.000	
		44110002 Mieten und Pacht 2	31.174,66	30.000	40.000	40.000	40.000	40.000	
6.	+	Kostenerstattungen und Kostenumlagen	5.349,24	0	0	0	0	0	442,447, 448
		44259000 Kostenerstattungen und Kostenumlagen vom sonstigen privaten Bereich	5.349,24	0	0	0	0	0	
7.	+	Andere aktivierte Eigenleistungen	0,00	0	0	0	0	0	452
8.	+	Zinserträge und sonstige Finanzerträge	13.801,13	11.000	12.300	11.300	11.100	11.100	47
		47143000 Zinserträge von Gemeinden und Gemeindeverbänden	2,75	0	0	0	0	0	
		47151000 Zinserträge von inländischen Banken	0,00	0	1.200	200	0	0	
		47200000 Zinsen aus Stundungen und Verrentungen	0,00	0	100	100	100	100	
		47600000 Finanzerträge aus Sondervermögen mit Sonderrechnung, Zweckverbänden, Anstalten des öffentlichen Rechts und rechtsfähigen kommunalen Stiftungen	12.739,38	11.000	11.000	11.000	11.000	11.000	

Nr.	Ertrags- und Aufwandsarten (gemäß § 2 Absatz 1 GemHVO-Doppik)	Ergebnisse des Haushaltsvorjahres	Ansätze des Haushaltsvorjahres einschl. Nachträge	Ansatz des ersten Haushaltsjahres	Ansatz des zweiten Haushaltsjahres	Planungsdaten des ersten Haushaltsfolgejahres	Planungsdaten des zweiten Haushaltsfolgejahres	Erläuterung	
		2021	2022	2023	2024	2025	2026	Konto- nummer	
		in €	in €	in €	in €	in €	in €		
		1	2	3	4	5	6		
	47920000 Vollverzinsung aus Gewerbesteuer (§ 233a AO)	1.059,00	0	0	0	0	0		
9.	+	Sonstige Erträge	16.018,37	12.500	12.500	12.500	12.500	12.500	46,451
		46250000 Konzessionsabgaben	15.311,57	12.500	12.500	12.500	12.500	12.500	
		46290000 Sonstige weitere sonstige laufende Erträge	499,00	0	0	0	0	0	
		46611515 Erträge aus der Auflösung von Wertberichtigungen von Gebührenforderungen gegen den privaten Bereich	207,80	0	0	0	0	0	
10.	=	Summe der Erträge (Summe der Nummern 1 bis 9)	916.060,22	968.100	1.087.700	1.029.500	967.300	967.300	
11.	-	Personalaufwendungen	47.231,88	78.400	86.400	94.600	96.700	98.200	50
		50100000 Aufwendungen für ehrenamtlich Tätige	11.250,00	11.700	13.500	13.500	13.500	13.500	
		50220000 Dienstbezüge und dergleichen für Arbeitnehmer	23.479,20	47.000	49.700	55.700	56.900	58.000	
		50290000 Dienstbezüge und dergleichen für Sonstige	4.358,40	4.800	5.600	6.000	6.300	6.400	
		50320000 Beiträge zu Versorgungskassen für Arbeitnehmer	919,92	2.000	2.200	2.400	2.500	2.500	
		50420000 Beiträge zur gesetzlichen Sozialversicherung für Arbeitnehmer	4.802,52	9.900	11.700	13.100	13.400	13.700	
		50430000 Beiträge zur gesetzlichen Sozialversicherung für ehrenamtlich Tätige	1.107,24	1.300	1.800	1.800	1.800	1.800	
		50490000 Sonstige Beiträge zur gesetzlichen Sozialversicherung	1.228,08	1.500	1.700	1.900	2.100	2.100	
		50900000 Pauschalierter Lohnsteuer (auch Zahlungen über Knappschaft)	86,52	200	200	200	200	200	
12.	-	Versorgungsaufwendungen	0,00	0	0	0	0	0	51
13.	-	Aufwendungen für Sach- und Dienstleistungen	367.759,70	463.100	519.700	506.100	461.100	461.100	52
		52200000 Aufwendungen für Energie / Wasser / Abwasser / Abfall	77.789,73	82.700	126.600	132.800	132.800	132.800	
		52310000 Unterhaltung der Grundstücke, Außenanlagen, Gebäude und Gebäudeeinrichtungen	62.655,88	85.200	86.100	76.100	46.100	46.100	
		52320000 Bewirtschaftung der Grundstücke, Außenanlagen, Gebäude und Gebäudeeinrichtungen	16.165,68	19.600	26.600	27.300	27.300	27.300	
		52330000 Unterhaltung des Infrastrukturvermögens	40.509,62	112.700	72.800	59.800	44.800	44.800	
		52350000 Fahrzeugunterhaltung	7.389,21	7.500	10.500	10.500	10.500	10.500	
		52360000 Unterhaltung der Maschinen und technischen Anlagen	297,50	300	300	300	300	300	
		52380000 Unterhaltung der geringwertigen Geräte, Ausrüstungs- und sonstige Gebrauchsgegenstände	1.993,63	5.500	7.500	7.000	7.000	7.000	
		52490000 Sonstige Aufwendungen für Sachleistungen und Verbrauchsmittel	85,99	1.000	1.000	1.000	1.000	1.000	
		52543000 Kostenerstattungen an Gemeinden und Gemeindeverbände	104.955,38	90.600	127.800	127.800	127.800	127.800	
		52544000 Kostenerstattungen an Zweckverbände	55.510,57	56.000	59.000	62.000	62.000	62.000	
		52551000 Kostenerstattungen an private Unternehmen	406,51	2.000	1.500	1.500	1.500	1.500	
14.	-	Abschreibungen	278,98	152.000	142.900	142.800	0	0	53
		53400000 Abschreibungen auf bebaute Grundstücke und grundstücksgleiche Rechte	0,00	31.400	31.400	31.400	0	0	
		53500000 Abschreibungen auf das Infrastrukturvermögen	0,00	108.100	108.200	108.100	0	0	
		53800000 Abschreibungen auf Maschinen und technische Anlagen, Fahrzeuge, Betriebs- und Geschäftsausstattung, Pflanzen, Tiere	0,00	12.500	3.300	3.300	0	0	
		53942515 Abschreibungen auf Gebührenforderungen gegen den privaten Bereich	218,46	0	0	0	0	0	
		53942535 Abschreibungen auf Steuerforderungen gegen den privaten Bereich	60,52	0	0	0	0	0	
15.	-	Zuwendungen, Umlagen und sonstige Transferaufwendungen	534.269,09	575.100	611.300	624.800	624.800	624.800	54

Nr.	Ertrags- und Aufwandsarten (gemäß § 2 Absatz 1 GemHVO-Doppik)	Ergebnisse des Haushaltsvorjahres	Ansätze des Haushaltsvorjahres einschl. Nachträge	Ansatz des ersten Haushaltsjahres	Ansatz des zweiten Haushaltsjahres	Planungsdaten des ersten Haushaltsfolgejahres	Planungsdaten des zweiten Haushaltsfolgejahres	Erläuterung
		2021	2022	2023	2024	2025	2026	Konto- nummer
		in €	in €	in €	in €	in €	in €	
		1	2	3	4	5	6	
	54143000 Zuweisungen und Zuschüsse für laufende Zwecke an Gemeinden und Gemeindeverbände	84.018,00	91.000	98.000	107.000	107.000	107.000	
	54159000 Zuweisungen und Zuschüsse für laufende Zwecke an den sonstigen privaten Bereich	31,76	1.900	3.900	3.900	3.900	3.900	
	54310000 Gewerbesteuerumlage	11.852,20	4.000	4.000	4.000	4.000	4.000	
	54421000 Allgemeine Umlagen an Landkreise	281.487,37	304.000	316.500	316.500	316.500	316.500	
	54422000 Allgemeine Umlagen an Amt oder geschäftsführende Gemeinde	156.879,76	174.200	188.900	193.400	193.400	193.400	
16.	- Aufwendungen der sozialen Sicherung	0,00	0	0	0	0	0	55
17.	- Zinsaufwendungen und sonstige Finanzaufwendungen	6.440,10	6.300	4.300	3.800	3.800	3.800	57
	57420000 Zinsaufwendungen und sonstige Finanzaufwendungen an das Land	589,75	600	500	400	400	400	
	57510000 Zinsaufwendungen und sonstige Finanzaufwendungen an inländische Kreditinstitute (inländischer Geldmarkt)	4.410,60	1.300	3.800	3.400	3.400	3.400	
	57511000 Zinsaufwendungen und sonstige Finanzaufwendungen an inländische Banken (inländischer Geldmarkt)	0,00	2.800	0	0	0	0	
	57990000 Sonstige Zinsen und sonstige Finanzaufwendungen (Sonstige)	1.439,75	1.600	0	0	0	0	
18.	- Sonstige Aufwendungen	23.846,84	42.400	22.600	22.000	21.900	21.900	56
	56120000 Aufwendungen für Aus- und Fortbildung, Umschulung	0,00	300	300	300	300	300	
	56130000 Aufwendungen für übernommene Reisekosten für Dienstreisen und Dienstgänge	0,00	200	200	200	200	200	
	56140000 Aufwendungen für allgemeine Betreuung der Bediensteten	1.627,85	1.000	1.200	1.200	1.200	1.200	
	56150000 Aufwendungen für Dienst- und Schutzkleidung, persönliche Ausrüstungsgegenstände	29,75	13.000	2.300	2.300	2.300	2.300	
	56210000 Mieten, Pachten und Erbbauzinsen	60,00	100	100	100	100	100	
	56250000 Sachverständigen-, Gerichts- und ähnliche Aufwendungen	7.219,06	1.500	3.000	1.500	1.500	1.500	
	56290000 Sonstige Aufwendungen für die Inanspruchnahme von Rechten und Diensten	2.937,16	11.500	0	0	0	0	
	56340000 Telefon, Datenübertragungskosten	1.154,29	1.600	1.200	1.600	1.600	1.600	
	56370000 Bankgebühren	163,62	200	200	200	200	200	
	56390000 Sonstige Geschäftsaufwendungen	0,00	0	0	100	0	0	
	56411000 Gebäudeversicherungen	5.641,85	6.600	7.300	7.600	7.600	7.600	
	56412000 Kfz-Versicherungen	488,40	600	1.000	1.000	1.000	1.000	
	56413000 Haftpflichtversicherungen	958,90	1.100	1.100	1.200	1.200	1.200	
	56414000 Unfallversicherungen	2.171,93	3.200	3.000	3.000	3.000	3.000	
	56416000 Umlagen an Schadensausgleichskassen	42,04	100	100	100	100	100	
	56420000 Beiträge zu Wirtschaftsverbänden, Berufsvertretungen und Vereinen	537,69	600	700	700	700	700	
	56430000 Sonstige Beiträge	118,14	200	200	200	200	200	
	56820000 Kraftfahrzeugsteuer	208,00	200	200	200	200	200	
	56930000 Repräsentationen	488,16	400	500	500	500	500	
19.	= Summe der Aufwendungen (Summe der Nummern 11 bis 18)	979.826,59	1.317.300	1.387.200	1.394.100	1.208.300	1.209.800	
20.	= Jahresergebnis (Jahresüberschuss/Jahresfehlbetrag) vor Veränderung der Rücklagen (Saldo der Nummern 10 und 19)	-63.766,37	-349.200	-299.500	-364.600	-241.000	-242.500	

Nr.	Ertrags- und Aufwandsarten (gemäß § 2 Absatz 1 GemHVO-Doppik)		Ergebnisse des Haushaltsvorjahres	Ansätze des Haushaltsvorjahres einschl. Nachträge	Ansatz des ersten Haushaltsjahres	Ansatz des zweiten Haushaltsjahres	Planungsdaten des ersten Haushaltsfolgejahres	Planungsdaten des zweiten Haushaltsfolgejahres	Erläuterung
			2021	2022	2023	2024	2025	2026	Kontonummer
			in €	in €	in €	in €	in €	in €	
			1	2	3	4	5	6	
21.	-	Einstellung in die Kapitalrücklage	0,00	0	0	0	0	0	592
22.	+	Entnahme aus der Kapitalrücklage	0,00	349.200	60.400	47.900	0	0	492
		<i>49210000 Entnahme aus der allgemeinen Kapitalrücklage</i>	<i>0,00</i>	<i>238.900</i>	<i>0</i>	<i>0</i>	<i>0</i>	<i>0</i>	
		<i>49220000 Entnahme aus der zweckgebundenen Kapitalrücklage aus investiv gebundenen Zuweisungen</i>	<i>0,00</i>	<i>110.300</i>	<i>60.400</i>	<i>47.900</i>	<i>0</i>	<i>0</i>	
23.	-	Einstellung in die Rücklage für Belastungen aus dem kommunalen Finanzausgleich	0,00	0	0	0	0	0	593
24.	+	Entnahme aus der Rücklage für Belastungen aus dem kommunalen Finanzausgleich	0,00	0	0	0	0	0	493
25.	=	Jahresergebnis (Jahresüberschuss/Jahresfehlbetrag, Nummer 20 zuzüglich Nummern 22 und 24 abzüglich Nummern 21 und 23)	-63.766,37	0	-239.100	-316.700	-241.000	-242.500	
nachrichtlich									
26.		Ergebnisvortrag aus dem Haushaltsvorjahr	-8.652,34	-72.418	-72.418	-311.518	-628.218	-869.218	
27.		Ergebnis (Überschuss/Fehlbetrag) zum 31. Dezember des Haushaltsjahres (Summe der Nummern 25 und 26)	-72.418,71	-72.418	-311.518	-628.218	-869.218	-1.111.718	

Teilergebnishaushalt 2023 / 2024

Seite : 1
 Datum: 03.02.2023
 Uhrzeit: 08:34:09

Gemeinde: 06 Gemeinde Nossendorf

Hauptproduktbereich 1 Zentrale Verwaltung
 Produktbereich 11 Innere Verwaltung
 Produktgruppe 111 Verwaltungssteuerung
 Produkt 11100 Verwaltungssteuerung

Nr.	Ertrags- und Aufwandsarten (gemäß § 4 Absatz 10 GemHVO-Doppik)		Ergebnisse des Haushaltsvorjahres	Ansätze des Haushaltsvorjahres einschl. Nachträge	Ansatz des ersten Haushaltsjahres	Ansatz des zweiten Haushaltsjahres	Planungsdaten des ersten Haushaltsfolgejahres	Planungsdaten des zweiten Haushaltsfolgejahres
			2021	2022	2023	2024	2025	2026
			in €	in €	in €	in €	in €	in €
			1	2	3	4	5	6
1.	+	Steuern und ähnliche Abgaben	0,00	0	0	0	0	0
2.	+	Zuwendungen, allgemeine Umlagen und sonstige Transfererträge	0,00	0	0	0	0	0
3.	+	Erträge der sozialen Sicherung	0,00	0	0	0	0	0
4.	+	Öffentlich-rechtliche Leistungsentgelte	0,00	0	0	0	0	0
5.	+	Privatrechtliche Leistungsentgelte	0,00	0	0	0	0	0
6.	+	Kostenerstattungen und Kostenumlagen <i>44259000 Kostenerstattungen und Kostenumlagen vom sonstigen privaten Bereich</i>	123,19 123,19	0 0	0 0	0 0	0 0	0 0
7.	+	Andere aktivierte Eigenleistungen	0,00	0	0	0	0	0
8.	+	Zinserträge und sonstige Finanzerträge	0,00	0	0	0	0	0
9.	+	Sonstige Erträge	0,00	0	0	0	0	0
10.	=	Summe der Erträge (Summe der Nummern 1 bis 9)	123,19	0	0	0	0	0
11.	-	Personalaufwendungen <i>50100000 Aufwendungen für ehrenamtlich Tätige</i> <i>50430000 Beiträge zur gesetzlichen Sozialversicherung für ehrenamtlich Tätige</i>	10.557,24 9.450,00 1.107,24	11.200 9.900 1.300	13.500 11.700 1.800	13.500 11.700 1.800	13.500 11.700 1.800	13.500 11.700 1.800
12.	-	Versorgungsaufwendungen	0,00	0	0	0	0	0
13.	-	Aufwendungen für Sach- und Dienstleistungen	0,00	0	0	0	0	0
14.	-	Abschreibungen	0,00	0	0	0	0	0
15.	-	Zuwendungen, Umlagen und sonstige Transferaufwendungen	0,00	0	0	0	0	0
16.	-	Aufwendungen der sozialen Sicherung	0,00	0	0	0	0	0
17.	-	Zinsaufwendungen und sonstige Finanzaufwendungen	0,00	0	0	0	0	0
18.	-	Sonstige Aufwendungen <i>56413000 Haftpflichtversicherungen</i> <i>56414000 Unfallversicherungen</i> <i>56416000 Umlagen an Schadensausgleichskassen</i> <i>56420000 Beiträge zu Wirtschaftsverbänden, Berufsvertretungen und Vereinen</i> <i>56930000 Repräsentationen</i>	2.056,30 958,90 112,28 42,04 454,92 488,16	2.300 1.100 200 100 500 400	2.000 1.100 200 100 600 0	2.100 1.200 200 100 600 0	2.100 1.200 200 100 600 0	2.100 1.200 200 100 600 0
19.	=	Summe der Aufwendungen (Summe der Nummern 11 bis 18)	12.613,54	13.500	15.500	15.600	15.600	15.600
20.	=	Jahresergebnis des Teilhaushaltes vor Verrechnung der internen Leistungsbeziehungen und vor Veränderung der Rücklagen (Saldo der Nummern 10 und 19)	-12.490,35	-13.500	-15.500	-15.600	-15.600	-15.600
21.	+	Erträge aus internen Leistungsbeziehungen	0,00	0	0	0	0	0
22.	-	Aufwendungen aus internen Leistungsbeziehungen	0,00	0	0	0	0	0
23.	=	Jahresergebnis des Teilhaushaltes nach Verrechnung der internen Leistungsbeziehungen und vor Veränderung der Rücklagen (Nummer 20 zuzüglich Nummer 21 abzüglich Nummer 22)	-12.490,35	-13.500	-15.500	-15.600	-15.600	-15.600

Teilergebnishaushalt 2023 / 2024

Seite : 2
 Datum: 03.02.2023
 Uhrzeit: 08:34:09

Gemeinde: 06 Gemeinde Nossendorf

Hauptproduktbereich 1 Zentrale Verwaltung
 Produktbereich 11 Innere Verwaltung
 Produktgruppe 111 Verwaltungssteuerung
 Produkt 11104 Gremien

Nr.	Ertrags- und Aufwandsarten (gemäß § 4 Absatz 10 GemHVO-Doppik)		Ergebnisse des Haushaltsvorjahres	Ansätze des Haushaltsvorjahres einschl. Nachträge	Ansatz des ersten Haushaltsjahres	Ansatz des zweiten Haushaltsjahres	Planungsdaten des ersten Haushaltsfolgejahres	Planungsdaten des zweiten Haushaltsfolgejahres
			2021	2022	2023	2024	2025	2026
			in €	in €	in €	in €	in €	in €
			1	2	3	4	5	6
1.	+	Steuern und ähnliche Abgaben	0,00	0	0	0	0	0
2.	+	Zuwendungen, allgemeine Umlagen und sonstige Transfererträge	0,00	0	0	0	0	0
3.	+	Erträge der sozialen Sicherung	0,00	0	0	0	0	0
4.	+	Öffentlich-rechtliche Leistungsentgelte	0,00	0	0	0	0	0
5.	+	Privatrechtliche Leistungsentgelte	0,00	0	0	0	0	0
6.	+	Kostenerstattungen und Kostenumlagen	0,00	0	0	0	0	0
7.	+	Andere aktivierte Eigenleistungen	0,00	0	0	0	0	0
8.	+	Zinserträge und sonstige Finanzerträge	0,00	0	0	0	0	0
9.	+	Sonstige Erträge	0,00	0	0	0	0	0
10.	=	Summe der Erträge (Summe der Nummern 1 bis 9)	0,00	0	0	0	0	0
11.	-	Personalaufwendungen	0,00	0	0	0	0	0
12.	-	Versorgungsaufwendungen	0,00	0	0	0	0	0
13.	-	Aufwendungen für Sach- und Dienstleistungen	0,00	0	0	0	0	0
14.	-	Abschreibungen	0,00	0	0	0	0	0
15.	-	Zuwendungen, Umlagen und sonstige Transferaufwendungen	0,00	0	0	0	0	0
16.	-	Aufwendungen der sozialen Sicherung	0,00	0	0	0	0	0
17.	-	Zinsaufwendungen und sonstige Finanzaufwendungen	0,00	0	0	0	0	0
18.	-	Sonstige Aufwendungen	0,00	0	500	500	500	500
		<i>56930000 Repräsentationen</i>	<i>0,00</i>	<i>0</i>	<i>500</i>	<i>500</i>	<i>500</i>	<i>500</i>
19.	=	Summe der Aufwendungen (Summe der Nummern 11 bis 18)	0,00	0	500	500	500	500
20.	=	Jahresergebnis des Teilhaushaltes vor Verrechnung der internen Leistungsbeziehungen und vor Veränderung der Rücklagen (Saldo der Nummern 10 und 19)	0,00	0	-500	-500	-500	-500
21.	+	Erträge aus internen Leistungsbeziehungen	0,00	0	0	0	0	0
22.	-	Aufwendungen aus internen Leistungsbeziehungen	0,00	0	0	0	0	0
23.	=	Jahresergebnis des Teilhaushaltes nach Verrechnung der internen Leistungsbeziehungen und vor Veränderung der Rücklagen (Nummer 20 zuzüglich Nummer 21 abzüglich Nummer 22)	0,00	0	-500	-500	-500	-500

Gemeinde: 06 Gemeinde Nossendorf

Hauptproduktbereich 1 Zentrale Verwaltung
 Produktbereich 11 Innere Verwaltung
 Produktgruppe 114 Zentrale Dienste
 Produkt 11401 Zentrale Grundstücks- und Gebäudeverwaltung

Nr.	Ertrags- und Aufwandsarten (gemäß § 4 Absatz 10 GemHVO-Doppik)		Ergebnisse des Haushaltsvorjahres	Ansätze des Haushaltsvorjahres einschl. Nachträge	Ansatz des ersten Haushaltsjahres	Ansatz des zweiten Haushaltsjahres	Planungsdaten des ersten Haushaltsfolgejahres	Planungsdaten des zweiten Haushaltsfolgejahres
			2021	2022	2023	2024	2025	2026
			in €	in €	in €	in €	in €	in €
			1	2	3	4	5	6
1.	+	Steuern und ähnliche Abgaben	0,00	0	0	0	0	0
2.	+	Zuwendungen, allgemeine Umlagen und sonstige Transfererträge	0,00	0	0	0	0	0
3.	+	Erträge der sozialen Sicherung	0,00	0	0	0	0	0
4.	+	Öffentlich-rechtliche Leistungsentgelte	0,00	0	0	0	0	0
5.	+	Privatrechtliche Leistungsentgelte 44110000 Mieten und Pachten, Erbbauzinsen Miete der Kita 6,00 €/m ² bei 239 m ² + 400,00 € Betriebskostenvorauszahlung x 12 Monate	22.368,00 22.368,00	22.000 22.000	0 0	0 0	0 0	0 0
6.	+	Kostenerstattungen und Kostenumlagen 44259000 Kostenerstattungen und Kostenumlagen vom sonstigen privaten Bereich	275,58 275,58	0 0	0 0	0 0	0 0	0 0
7.	+	Andere aktivierte Eigenleistungen	0,00	0	0	0	0	0
8.	+	Zinserträge und sonstige Finanzerträge	0,00	0	0	0	0	0
9.	+	Sonstige Erträge	0,00	0	0	0	0	0
10.	=	Summe der Erträge (Summe der Nummern 1 bis 9)	22.643,58	22.000	0	0	0	0
11.	-	Personalaufwendungen 50220000 Dienstbezüge und dergleichen für Arbeitnehmer 50290000 Dienstbezüge und dergleichen für Sonstige 50320000 Beiträge zu Versorgungskassen für Arbeitnehmer 50420000 Beiträge zur gesetzlichen Sozialversicherung für Arbeitnehmer 50490000 Sonstige Beiträge zur gesetzlichen Sozialversicherung 50900000 Pauschalierte Lohnsteuer (auch Zahlungen über Knappschaft)	29.501,04 23.479,20 268,80 868,80 4.802,52 76,32 5,40	59.200 47.000 300 1.900 9.900 100 0	64.000 49.700 400 2.100 11.700 100 0	71.600 55.700 400 2.300 13.100 100 0	73.300 56.900 500 2.400 13.400 100 0	74.700 58.000 500 2.400 13.700 100 0
12.	-	Versorgungsaufwendungen	0,00	0	0	0	0	0
13.	-	Aufwendungen für Sach- und Dienstleistungen 52200000 Aufwendungen für Energie / Wasser / Abwasser / Abfall 52310000 Unterhaltung der Grundstücke, Außenanlagen, Gebäude und Gebäudeeinrichtungen 52320000 Bewirtschaftung der Grundstücke, Außenanlagen, Gebäude und Gebäudeeinrichtungen 52350000 Fahrzeugunterhaltung 52380000 Unterhaltung der geringwertigen Geräte, Ausrüstungs- und sonstige Gebrauchsgegen	62.504,62 5.795,67 50.823,67 529,82 3.873,91 1.481,55	56.500 8.700 40.000 800 4.500 2.500	15.500 1.500 6.000 500 4.500 3.000	15.500 1.500 6.000 500 4.500 3.000	15.500 1.500 6.000 500 4.500 3.000	15.500 1.500 6.000 500 4.500 3.000
14.	-	Abschreibungen 53400000 Abschreibungen auf bebaute Grundstücke und grundstücksgleiche Rechte 53800000 Abschreibungen auf Maschinen und technische Anlagen, Fahrzeuge, Betriebs- und Geschäftsausstattung, Pflanzen, Tiere	0,00 0,00 0,00	4.300 1.200 3.100	3.100 0 3.100	3.100 0 3.100	0 0 0	0 0 0
15.	-	Zuwendungen, Umlagen und sonstige Transferaufwendungen	0,00	0	0	0	0	0
16.	-	Aufwendungen der sozialen Sicherung	0,00	0	0	0	0	0
17.	-	Zinsaufwendungen und sonstige Finanzaufwendungen	0,00	0	0	0	0	0

Teilergebnishaushalt 2023 / 2024

Seite : 4
 Datum: 03.02.2023
 Uhrzeit: 08:34:09

Gemeinde: 06 Gemeinde Nossendorf

Hauptproduktbereich 1 Zentrale Verwaltung
 Produktbereich 11 Innere Verwaltung
 Produktgruppe 114 Zentrale Dienste
 Produkt 11401 Zentrale Grundstücks- und Gebäudeverwaltung

Nr.	Ertrags- und Aufwandsarten (gemäß § 4 Absatz 10 GemHVO-Doppik)		Ergebnisse des Haushaltsvorvorjahres	Ansätze des Haushaltsvorjahres einschl. Nachträge	Ansatz des ersten Haushaltsjahres	Ansatz des zweiten Haushaltsjahres	Planungsdaten des ersten Haushaltsfolgejahres	Planungsdaten des zweiten Haushaltsfolgejahres
			2021	2022	2023	2024	2025	2026
			in €	in €	in €	in €	in €	in €
			1	2	3	4	5	6
18.	-	Sonstige Aufwendungen	4.205,04	5.400	3.600	3.600	3.600	3.600
		56140000 Aufwendungen für allgemeine Betreuung der Bediensteten	355,68	0	200	200	200	200
		56150000 Aufwendungen für Dienst- und Schutzkleidung, persönliche Ausrüstungsgegenstände	0,00	0	300	300	300	300
		56250000 Sachverständigen-, Gerichts- und ähnliche Aufwendungen	0,00	1.000	1.000	1.000	1.000	1.000
		56290000 Sonstige Aufwendungen für die Inanspruchnahme von Rechten und Diensten	2.546,60	2.200	0	0	0	0
		56340000 Telefon, Datenübertragungskosten	59,88	100	100	100	100	100
		56411000 Gebäudeversicherungen	331,12	500	500	500	500	500
		56412000 Kfz-Versicherungen	280,24	300	300	300	300	300
		56414000 Unfallversicherungen	423,52	1.100	1.000	1.000	1.000	1.000
		56820000 Kraftfahrzeugsteuer	208,00	200	200	200	200	200
19.	=	Summe der Aufwendungen (Summe der Nummern 11 bis 18)	96.210,70	125.400	86.200	93.800	92.400	93.800
20.	=	Jahresergebnis des Teilhaushaltes vor Verrechnung der internen Leistungsbeziehungen und vor Veränderung der Rücklagen (Saldo der Nummern 10 und 19)	-73.567,12	-103.400	-86.200	-93.800	-92.400	-93.800
21.	+	Erträge aus internen Leistungsbeziehungen	0,00	0	0	0	0	0
22.	-	Aufwendungen aus internen Leistungsbeziehungen	0,00	0	0	0	0	0
23.	=	Jahresergebnis des Teilhaushaltes nach Verrechnung der internen Leistungsbeziehungen und vor Veränderung der Rücklagen (Nummer 20 zuzüglich Nummer 21 abzüglich Nummer 22)	-73.567,12	-103.400	-86.200	-93.800	-92.400	-93.800

Gemeinde: 06 Gemeinde Nossendorf

Hauptproduktbereich 1 Zentrale Verwaltung
 Produktbereich 11 Innere Verwaltung
 Produktgruppe 114 Zentrale Dienste
 Produkt 11402 Kommunale Wohnungen

Nr.	Ertrags- und Aufwandsarten (gemäß § 4 Absatz 10 GemHVO-Doppik)		Ergebnisse des Haushaltsvorjahres	Ansätze des Haushaltsvorjahres einschl. Nachträge	Ansatz des ersten Haushaltsjahres	Ansatz des zweiten Haushaltsjahres	Planungsdaten des ersten Haushaltsfolgejahres	Planungsdaten des zweiten Haushaltsfolgejahres
			2021	2022	2023	2024	2025	2026
			in €	in €	in €	in €	in €	in €
			1	2	3	4	5	6
1.	+	Steuern und ähnliche Abgaben	0,00	0	0	0	0	0
2.	+	Zuwendungen, allgemeine Umlagen und sonstige Transfererträge	0,00	0	0	0	0	0
3.	+	Erträge der sozialen Sicherung	0,00	0	0	0	0	0
4.	+	Öffentlich-rechtliche Leistungsentgelte	0,00	0	0	0	0	0
5.	+	Privatrechtliche Leistungsentgelte	89.448,37	87.000	97.000	97.000	97.000	97.000
		44110001 Mieten und Pacht 1	58.273,71	57.000	57.000	57.000	57.000	57.000
		44110002 Mieten und Pacht 2	31.174,66	30.000	40.000	40.000	40.000	40.000
6.	+	Kostenerstattungen und Kostenumlagen	4.949,23	0	0	0	0	0
		44259000 Kostenerstattungen und Kostenumlagen vom sonstigen privaten Bereich	4.949,23	0	0	0	0	0
7.	+	Andere aktivierte Eigenleistungen	0,00	0	0	0	0	0
8.	+	Zinserträge und sonstige Finanzerträge	0,00	0	0	0	0	0
9.	+	Sonstige Erträge	0,00	0	0	0	0	0
10.	=	Summe der Erträge (Summe der Nummern 1 bis 9)	94.397,60	87.000	97.000	97.000	97.000	97.000
11.	-	Personalaufwendungen	0,00	0	0	0	0	0
12.	-	Versorgungsaufwendungen	0,00	0	0	0	0	0
13.	-	Aufwendungen für Sach- und Dienstleistungen	75.503,33	109.300	117.000	124.000	124.000	124.000
		52200000 Aufwendungen für Energie / Wasser / Abwasser / Abfall	41.407,61	40.500	54.500	60.700	60.700	60.700
		52310000 Unterhaltung der Grundstücke, Außenanlagen, Gebäude und Gebäudeeinrichtungen	6.824,86	39.000	29.000	29.000	29.000	29.000
		52320000 Bewirtschaftung der Grundstücke, Außenanlagen, Gebäude und Gebäudeeinrichtungen	14.503,78	17.000	20.700	21.500	21.500	21.500
		52543000 Kostenerstattungen an Gemeinden und Gemeindeverbände	12.767,08	12.800	12.800	12.800	12.800	12.800
14.	-	Abschreibungen	0,00	18.000	18.000	18.000	0	0
		53400000 Abschreibungen auf bebaute Grundstücke und grundstücksgleiche Rechte	0,00	18.000	18.000	18.000	0	0
15.	-	Zuwendungen, Umlagen und sonstige Transferaufwendungen	0,00	0	0	0	0	0
16.	-	Aufwendungen der sozialen Sicherung	0,00	0	0	0	0	0
17.	-	Zinsaufwendungen und sonstige Finanzaufwendungen	5.000,35	3.400	3.100	2.700	2.700	2.700
		57420000 Zinsaufwendungen und sonstige Finanzaufwendungen an das Land	589,75	600	500	400	400	400
		57510000 Zinsaufwendungen und sonstige Finanzaufwendungen an inländische Kreditinstitute	4.410,60	0	2.600	2.300	2.300	2.300
		57511000 Zinsaufwendungen und sonstige Finanzaufwendungen an inländische Banken (inländischer Geldmarkt)	0,00	2.800	0	0	0	0
18.	-	Sonstige Aufwendungen	4.284,73	5.300	5.300	5.600	5.600	5.600
		56250000 Sachverständigen-, Gerichts- und ähnliche Aufwendungen	0,00	500	500	500	500	500
		56370000 Bankgebühren	163,62	200	200	200	200	200
		56411000 Gebäudeversicherungen	4.121,11	4.600	4.600	4.900	4.900	4.900
19.	=	Summe der Aufwendungen (Summe der Nummern 11 bis 18)	84.788,41	136.000	143.400	150.300	132.300	132.300

Teilergebnishaushalt 2023 / 2024

Seite : 6
 Datum: 03.02.2023
 Uhrzeit: 08:34:09

Gemeinde: 06 Gemeinde Nossendorf

Hauptproduktbereich 1 Zentrale Verwaltung
 Produktbereich 11 Innere Verwaltung
 Produktgruppe 114 Zentrale Dienste
 Produkt 11402 Kommunale Wohnungen

Nr.	Ertrags- und Aufwandsarten (gemäß § 4 Absatz 10 GemHVO-Doppik)		Ergebnisse des Haushaltsvorjahres	Ansätze des Haushaltsvorjahres einschl. Nachträge	Ansatz des ersten Haushaltsjahres	Ansatz des zweiten Haushaltsjahres	Planungsdaten des ersten Haushaltsfolgejahres	Planungsdaten des zweiten Haushaltsfolgejahres
			2021	2022	2023	2024	2025	2026
			in €	in €	in €	in €	in €	in €
			1	2	3	4	5	6
20.	=	Jahresergebnis des Teilhaushaltes vor Verrechnung der internen Leistungsbeziehungen und vor Veränderung der Rücklagen (Saldo der Nummern 10 und 19)	9.609,19	-49.000	-46.400	-53.300	-35.300	-35.300
21.	+	Erträge aus internen Leistungsbeziehungen	0,00	0	0	0	0	0
22.	-	Aufwendungen aus internen Leistungsbeziehungen	0,00	0	0	0	0	0
23.	=	Jahresergebnis des Teilhaushaltes nach Verrechnung der internen Leistungsbeziehungen und vor Veränderung der Rücklagen (Nummer 20 zuzüglich Nummer 21 abzüglich Nummer 22)	9.609,19	-49.000	-46.400	-53.300	-35.300	-35.300

Teilergebnishaushalt 2023 / 2024

Seite : 7
 Datum: 03.02.2023
 Uhrzeit: 08:34:09

Gemeinde: 06 Gemeinde Nossendorf

Hauptproduktbereich 1 Zentrale Verwaltung
 Produktbereich 12 Sicherheit und Ordnung
 Produktgruppe 121 Statistik und Wahlen
 Produkt 12100 Wahlen

Nr.	Ertrags- und Aufwandsarten (gemäß § 4 Absatz 10 GemHVO-Doppik)		Ergebnisse des Haushaltsvorjahres	Ansätze des Haushaltsvorjahres einschl. Nachträge	Ansatz des ersten Haushaltsjahres	Ansatz des zweiten Haushaltsjahres	Planungsdaten des ersten Haushaltsfolgejahres	Planungsdaten des zweiten Haushaltsfolgejahres
			2021	2022	2023	2024	2025	2026
			in €	in €	in €	in €	in €	in €
			1	2	3	4	5	6
1.	+	Steuern und ähnliche Abgaben	0,00	0	0	0	0	0
2.	+	Zuwendungen, allgemeine Umlagen und sonstige Transfererträge	0,00	0	0	0	0	0
3.	+	Erträge der sozialen Sicherung	0,00	0	0	0	0	0
4.	+	Öffentlich-rechtliche Leistungsentgelte	0,00	0	0	0	0	0
5.	+	Privatrechtliche Leistungsentgelte	0,00	0	0	0	0	0
6.	+	Kostenerstattungen und Kostenumlagen	0,00	0	0	0	0	0
7.	+	Andere aktivierte Eigenleistungen	0,00	0	0	0	0	0
8.	+	Zinserträge und sonstige Finanzerträge	0,00	0	0	0	0	0
9.	+	Sonstige Erträge	0,00	0	0	0	0	0
10.	=	Summe der Erträge (Summe der Nummern 1 bis 9)	0,00	0	0	0	0	0
11.	-	Personalaufwendungen	0,00	0	0	0	0	0
12.	-	Versorgungsaufwendungen	0,00	0	0	0	0	0
13.	-	Aufwendungen für Sach- und Dienstleistungen	0,00	0	0	0	0	0
14.	-	Abschreibungen	0,00	0	0	0	0	0
15.	-	Zuwendungen, Umlagen und sonstige Transferaufwendungen	0,00	0	0	0	0	0
16.	-	Aufwendungen der sozialen Sicherung	0,00	0	0	0	0	0
17.	-	Zinsaufwendungen und sonstige Finanzaufwendungen	0,00	0	0	0	0	0
18.	-	Sonstige Aufwendungen <i>56390000 Sonstige Geschäftsaufwendungen</i>	0,00 <i>0,00</i>	0 <i>0</i>	0 <i>0</i>	100 <i>100</i>	0 <i>0</i>	0 <i>0</i>
19.	=	Summe der Aufwendungen (Summe der Nummern 11 bis 18)	0,00	0	0	100	0	0
20.	=	Jahresergebnis des Teilhaushaltes vor Verrechnung der internen Leistungsbeziehungen und vor Veränderung der Rücklagen (Saldo der Nummern 10 und 19)	0,00	0	0	-100	0	0
21.	+	Erträge aus internen Leistungsbeziehungen	0,00	0	0	0	0	0
22.	-	Aufwendungen aus internen Leistungsbeziehungen	0,00	0	0	0	0	0
23.	=	Jahresergebnis des Teilhaushaltes nach Verrechnung der internen Leistungsbeziehungen und vor Veränderung der Rücklagen (Nummer 20 zuzüglich Nummer 21 abzüglich Nummer 22)	0,00	0	0	-100	0	0

Teilergebnishaushalt 2023 / 2024

Seite : 8
 Datum: 03.02.2023
 Uhrzeit: 08:34:09

Gemeinde: 06 Gemeinde Nossendorf

Hauptproduktbereich 1 Zentrale Verwaltung
 Produktbereich 12 Sicherheit und Ordnung
 Produktgruppe 122 Ordnungsangelegenheiten
 Produkt 12200 Ordnungsangelegenheiten/Fundtiere

Nr.	Ertrags- und Aufwandsarten (gemäß § 4 Absatz 10 GemHVO-Doppik)		Ergebnisse des Haushaltsvorjahres	Ansätze des Haushaltsvorjahres einschl. Nachträge	Ansatz des ersten Haushaltsjahres	Ansatz des zweiten Haushaltsjahres	Planungsdaten des ersten Haushaltsfolgejahres	Planungsdaten des zweiten Haushaltsfolgejahres
			2021	2022	2023	2024	2025	2026
			in €	in €	in €	in €	in €	in €
			1	2	3	4	5	6
1.	+	Steuern und ähnliche Abgaben	0,00	0	0	0	0	0
2.	+	Zuwendungen, allgemeine Umlagen und sonstige Transfererträge	0,00	0	0	0	0	0
3.	+	Erträge der sozialen Sicherung	0,00	0	0	0	0	0
4.	+	Öffentlich-rechtliche Leistungsentgelte	0,00	0	0	0	0	0
5.	+	Privatrechtliche Leistungsentgelte	0,00	0	0	0	0	0
6.	+	Kostenerstattungen und Kostenumlagen	0,00	0	0	0	0	0
7.	+	Andere aktivierte Eigenleistungen	0,00	0	0	0	0	0
8.	+	Zinserträge und sonstige Finanzerträge	0,00	0	0	0	0	0
9.	+	Sonstige Erträge	0,00	0	0	0	0	0
10.	=	Summe der Erträge (Summe der Nummern 1 bis 9)	0,00	0	0	0	0	0
11.	-	Personalaufwendungen	0,00	0	0	0	0	0
12.	-	Versorgungsaufwendungen	0,00	0	0	0	0	0
13.	-	Aufwendungen für Sach- und Dienstleistungen <i>52551000 Kostenerstattungen an private Unternehmen</i>	406,51 406,51	1.500 1.500	1.000 1.000	1.000 1.000	1.000 1.000	1.000 1.000
14.	-	Abschreibungen	0,00	0	0	0	0	0
15.	-	Zuwendungen, Umlagen und sonstige Transferaufwendungen	0,00	0	0	0	0	0
16.	-	Aufwendungen der sozialen Sicherung	0,00	0	0	0	0	0
17.	-	Zinsaufwendungen und sonstige Finanzaufwendungen	0,00	0	0	0	0	0
18.	-	Sonstige Aufwendungen	0,00	0	0	0	0	0
19.	=	Summe der Aufwendungen (Summe der Nummern 11 bis 18)	406,51	1.500	1.000	1.000	1.000	1.000
20.	=	Jahresergebnis des Teilhaushaltes vor Verrechnung der internen Leistungsbeziehungen und vor Veränderung der Rücklagen (Saldo der Nummern 10 und 19)	-406,51	-1.500	-1.000	-1.000	-1.000	-1.000
21.	+	Erträge aus internen Leistungsbeziehungen	0,00	0	0	0	0	0
22.	-	Aufwendungen aus internen Leistungsbeziehungen	0,00	0	0	0	0	0
23.	=	Jahresergebnis des Teilhaushaltes nach Verrechnung der internen Leistungsbeziehungen und vor Veränderung der Rücklagen (Nummer 20 zuzüglich Nummer 21 abzüglich Nummer 22)	-406,51	-1.500	-1.000	-1.000	-1.000	-1.000

Teilergebnishaushalt 2023 / 2024

Seite : 9

Datum: 03.02.2023

Uhrzeit: 08:34:09

Gemeinde: 06 Gemeinde Nossendorf

Hauptproduktbereich 1 Zentrale Verwaltung
 Produktbereich 12 Sicherheit und Ordnung
 Produktgruppe 126 Brandschutz
 Produkt 12600 Gemeindefeuerwehr

Nr.	Ertrags- und Aufwandsarten (gemäß § 4 Absatz 10 GemHVO-Doppik)		Ergebnisse des Haushaltsvorjahres	Ansätze des Haushaltsjahres einschl. Nachträge	Ansatz des ersten Haushaltsjahres	Ansatz des zweiten Haushaltsjahres	Planungsdaten des ersten Haushaltsfolgejahres	Planungsdaten des zweiten Haushaltsfolgejahres
			2021	2022	2023	2024	2025	2026
			in €	in €	in €	in €	in €	in €
			1	2	3	4	5	6
1.	+	Steuern und ähnliche Abgaben	0,00	0	0	0	0	0
2.	+	Zuwendungen, allgemeine Umlagen und sonstige Transfererträge <i>41500000 Erträge aus der Auflösung von Sonderposten</i>	0,00 0,00	400 400	400 400	300 300	0 0	0 0
3.	+	Erträge der sozialen Sicherung	0,00	0	0	0	0	0
4.	+	Öffentlich-rechtliche Leistungsentgelte	0,00	0	0	0	0	0
5.	+	Privatrechtliche Leistungsentgelte	0,00	0	0	0	0	0
6.	+	Kostenerstattungen und Kostenumlagen <i>44259000 Kostenerstattungen und Kostenumlagen vom sonstigen privaten Bereich</i>	1,24 1,24	0 0	0 0	0 0	0 0	0 0
7.	+	Andere aktivierte Eigenleistungen	0,00	0	0	0	0	0
8.	+	Zinserträge und sonstige Finanzerträge	0,00	0	0	0	0	0
9.	+	Sonstige Erträge <i>46290000 Sonstige weitere sonstige laufende Erträge / Spenden</i>	499,00 499,00	0 0	0 0	0 0	0 0	0 0
10.	=	Summe der Erträge (Summe der Nummern 1 bis 9)	500,24	400	400	300	0	0
11.	-	Personalaufwendungen <i>50100000 Aufwendungen für ehrenamtlich Tätige</i>	1.800,00 1.800,00	1.800 1.800	1.800 1.800	1.800 1.800	1.800 1.800	1.800 1.800
12.	-	Versorgungsaufwendungen	0,00	0	0	0	0	0
13.	-	Aufwendungen für Sach- und Dienstleistungen <i>52200000 Aufwendungen für Energie / Wasser / Abwasser / Abfall</i> <i>52310000 Unterhaltung der Grundstücke, Außenanlagen, Gebäude und Gebäudeeinrichtungen</i> <i>52350000 Fahrzeugunterhaltung</i> <i>52360000 Unterhaltung der Maschinen und technischen Anlagen</i> <i>52380000 Unterhaltung der geringwertigen Geräte, Ausrüstungs- und sonstige Gebrauchsgegen</i> <i>52551000 Kostenerstattungen an private Unternehmen</i>	13.927,57 9.399,28 688,42 3.515,30 297,50 27,07 0,00	13.800 8.000 1.000 3.000 300 1.000 500	25.800 10.000 11.000 3.000 300 1.000 500	15.800 10.000 1.000 3.000 300 1.000 500	15.800 10.000 1.000 3.000 300 1.000 500	15.800 10.000 1.000 3.000 300 1.000 500
14.	-	Abschreibungen <i>53400000 Abschreibungen auf bebaute Grundstücke und grundstücksgleiche Rechte</i> <i>53500000 Abschreibungen auf das Infrastrukturvermögen</i> <i>53800000 Abschreibungen auf Maschinen und technische Anlagen, Fahrzeuge, Betriebs- und Ge</i>	0,00 0,00 0,00 0,00	2.100 500 1.500 100	2.100 500 1.500 100	2.100 500 1.500 100	0 0 0 0	0 0 0 0
15.	-	Zuwendungen, Umlagen und sonstige Transferaufwendungen <i>54159000 Zuweisungen und Zuschüsse für laufende Zwecke an den sonstigen privaten Bereich</i>	31,76 31,76	900 900	900 900	900 900	900 900	900 900
16.	-	Aufwendungen der sozialen Sicherung	0,00	0	0	0	0	0
17.	-	Zinsaufwendungen und sonstige Finanzaufwendungen	0,00	0	0	0	0	0
18.	-	Sonstige Aufwendungen <i>56120000 Aufwendungen für Aus- und Fortbildung, Umschulung</i> <i>56130000 Aufwendungen für übernommene Reisekosten für Dienstreisen und Dienstgänge</i>	4.003,77 0,00 0,00	17.500 300 200	6.800 300 200	6.800 300 200	6.800 300 200	6.800 300 200

Teilergebnishaushalt 2023 / 2024

Seite : 10

Datum: 03.02.2023

Uhrzeit: 08:34:09

Gemeinde: 06 Gemeinde Nossendorf

Hauptproduktbereich 1 Zentrale Verwaltung
 Produktbereich 12 Sicherheit und Ordnung
 Produktgruppe 126 Brandschutz
 Produkt 12600 Gemeindefeuerwehr

Nr.	Ertrags- und Aufwandsarten (gemäß § 4 Absatz 10 GemHVO-Doppik)	Ergebnisse des Haushaltsvorjahres	Ansätze des Haushaltsvorjahres einschl. Nachträge	Ansatz des ersten Haushaltsjahres	Ansatz des zweiten Haushaltsjahres	Planungsdaten des ersten Haushaltsfolgejahres	Planungsdaten des zweiten Haushaltsfolgejahres
		2021	2022	2023	2024	2025	2026
		in €	in €	in €	in €	in €	in €
		1	2	3	4	5	6
	56140000 Aufwendungen für allgemeine Betreuung der Bediensteten	1.272,17	1.000	1.000	1.000	1.000	1.000
	56150000 Aufwendungen für Dienst- und Schutzkleidung, persönliche Ausrüstungsgegenstände	29,75	13.000	2.000	2.000	2.000	2.000
	56340000 Telefon, Datenübertragungskosten	666,00	700	700	700	700	700
	56411000 Gebäudeversicherungen	156,32	200	200	200	200	200
	56412000 Kfz-Versicherungen	208,16	300	700	700	700	700
	56414000 Unfallversicherungen	1.553,23	1.600	1.500	1.500	1.500	1.500
	56430000 Sonstige Beiträge/ Startgelder	118,14	200	200	200	200	200
19.	= Summe der Aufwendungen (Summe der Nummern 11 bis 18)	19.763,10	36.100	37.400	27.400	25.300	25.300
20.	= Jahresergebnis des Teilhaushaltes vor Verrechnung der internen Leistungsbeziehungen und vor Veränderung der Rücklagen (Saldo der Nummern 10 und 19)	-19.262,86	-35.700	-37.000	-27.100	-25.300	-25.300
21.	+ Erträge aus internen Leistungsbeziehungen	0,00	0	0	0	0	0
22.	- Aufwendungen aus internen Leistungsbeziehungen	0,00	0	0	0	0	0
23.	= Jahresergebnis des Teilhaushaltes nach Verrechnung der internen Leistungsbeziehungen und vor Veränderung der Rücklagen (Nummer 20 zuzüglich Nummer 21 abzüglich Nummer 22)	-19.262,86	-35.700	-37.000	-27.100	-25.300	-25.300

Gemeinde: 06 Gemeinde Nossendorf

Hauptproduktbereich 2 Schule und Kultur
Produktbereich 21 Grundschulen, Regionale Schulen, Gymnasien, Gesamtschulen
Produktgruppe 211 Grundschulen (§ 11 Abs. 2 Nr.1a) SchulG M-V)
Produkt 21100 Schulkostenbeiträge Grundschulen

Nr.	Ertrags- und Aufwandsarten (gemäß § 4 Absatz 10 GemHVO-Doppik)		Ergebnisse des Haushaltsvorjahres	Ansätze des Haushaltsvorjahres einschl. Nachträge	Ansatz des ersten Haushaltsjahres	Ansatz des zweiten Haushaltsjahres	Planungsdaten des ersten Haushaltsfolgejahres	Planungsdaten des zweiten Haushaltsfolgejahres
			2021	2022	2023	2024	2025	2026
			in €	in €	in €	in €	in €	in €
			1	2	3	4	5	6
1.	+	Steuern und ähnliche Abgaben	0,00	0	0	0	0	0
2.	+	Zuwendungen, allgemeine Umlagen und sonstige Transfererträge	0,00	0	0	0	0	0
3.	+	Erträge der sozialen Sicherung	0,00	0	0	0	0	0
4.	+	Öffentlich-rechtliche Leistungsentgelte	0,00	0	0	0	0	0
5.	+	Privatrechtliche Leistungsentgelte	0,00	0	0	0	0	0
6.	+	Kostenerstattungen und Kostenumlagen	0,00	0	0	0	0	0
7.	+	Andere aktivierte Eigenleistungen	0,00	0	0	0	0	0
8.	+	Zinserträge und sonstige Finanzerträge	0,00	0	0	0	0	0
9.	+	Sonstige Erträge	149,20	0	0	0	0	0
		<i>46611515 Erträge aus der Auflösung von Wertberichtigungen von Gebührenforderungen gegen den privaten Bereich</i>	<i>149,20</i>	<i>0</i>	<i>0</i>	<i>0</i>	<i>0</i>	<i>0</i>
10.	=	Summe der Erträge (Summe der Nummern 1 bis 9)	149,20	0	0	0	0	0
11.	-	Personalaufwendungen	0,00	0	0	0	0	0
12.	-	Versorgungsaufwendungen	0,00	0	0	0	0	0
13.	-	Aufwendungen für Sach- und Dienstleistungen	40.403,08	33.600	48.000	48.000	48.000	48.000
		<i>52543000 Kostenerstattungen an Gemeinden und Gemeindeverbände</i>	<i>40.403,08</i>	<i>33.600</i>	<i>48.000</i>	<i>48.000</i>	<i>48.000</i>	<i>48.000</i>
14.	-	Abschreibungen	149,20	0	0	0	0	0
		<i>53942515 Abschreibungen auf Gebührenforderungen gegen den privaten Bereich</i>	<i>149,20</i>	<i>0</i>	<i>0</i>	<i>0</i>	<i>0</i>	<i>0</i>
15.	-	Zuwendungen, Umlagen und sonstige Transferaufwendungen	0,00	0	0	0	0	0
16.	-	Aufwendungen der sozialen Sicherung	0,00	0	0	0	0	0
17.	-	Zinsaufwendungen und sonstige Finanzaufwendungen	0,00	0	0	0	0	0
18.	-	Sonstige Aufwendungen	0,00	0	0	0	0	0
19.	=	Summe der Aufwendungen (Summe der Nummern 11 bis 18)	40.552,28	33.600	48.000	48.000	48.000	48.000
20.	=	Jahresergebnis des Teilhaushaltes vor Verrechnung der internen Leistungsbeziehungen und vor Veränderung der Rücklagen (Saldo der Nummern 10 und 19)	-40.403,08	-33.600	-48.000	-48.000	-48.000	-48.000
21.	+	Erträge aus internen Leistungsbeziehungen	0,00	0	0	0	0	0
22.	-	Aufwendungen aus internen Leistungsbeziehungen	0,00	0	0	0	0	0
23.	=	Jahresergebnis des Teilhaushaltes nach Verrechnung der internen Leistungsbeziehungen und vor Veränderung der Rücklagen (Nummer 20 zuzüglich Nummer 21 abzüglich Nummer 22)	-40.403,08	-33.600	-48.000	-48.000	-48.000	-48.000

Teilergebnishaushalt 2023 / 2024

Seite : 12

Datum: 03.02.2023

Uhrzeit: 08:34:09

Gemeinde: 06 Gemeinde Nossendorf

Hauptproduktbereich 2 Schule und Kultur
 Produktbereich 21 Grundschulen, Regionale Schulen, Gymnasien, Gesamtschulen
 Produktgruppe 215 Regionale Schulen (§ 11 Abs. 2 Nr.1b) SchulG M-V
 Produkt 21500 Schulkostenbeiträge Regionalschulen

Nr.	Ertrags- und Aufwandsarten (gemäß § 4 Absatz 10 GemHVO-Doppik)		Ergebnisse des Haushaltsvorjahres	Ansätze des Haushaltsvorjahres einschl. Nachträge	Ansatz des ersten Haushaltsjahres	Ansatz des zweiten Haushaltsjahres	Planungsdaten des ersten Haushaltsfolgejahres	Planungsdaten des zweiten Haushaltsfolgejahres
			2021	2022	2023	2024	2025	2026
			in €	in €	in €	in €	in €	in €
			1	2	3	4	5	6
1.	+	Steuern und ähnliche Abgaben	0,00	0	0	0	0	0
2.	+	Zuwendungen, allgemeine Umlagen und sonstige Transfererträge	0,00	0	0	0	0	0
3.	+	Erträge der sozialen Sicherung	0,00	0	0	0	0	0
4.	+	Öffentlich-rechtliche Leistungsentgelte	0,00	0	0	0	0	0
5.	+	Privatrechtliche Leistungsentgelte	0,00	0	0	0	0	0
6.	+	Kostenerstattungen und Kostenumlagen	0,00	0	0	0	0	0
7.	+	Andere aktivierte Eigenleistungen	0,00	0	0	0	0	0
8.	+	Zinserträge und sonstige Finanzerträge	0,00	0	0	0	0	0
9.	+	Sonstige Erträge	0,00	0	0	0	0	0
10.	=	Summe der Erträge (Summe der Nummern 1 bis 9)	0,00	0	0	0	0	0
11.	-	Personalaufwendungen	0,00	0	0	0	0	0
12.	-	Versorgungsaufwendungen	0,00	0	0	0	0	0
13.	-	Aufwendungen für Sach- und Dienstleistungen <i>52543000 Kostenerstattungen an Gemeinden und Gemeindeverbände</i>	51.329,09 51.329,09	43.700 43.700	66.500 66.500	66.500 66.500	66.500 66.500	66.500 66.500
14.	-	Abschreibungen	0,00	0	0	0	0	0
15.	-	Zuwendungen, Umlagen und sonstige Transferaufwendungen	0,00	0	0	0	0	0
16.	-	Aufwendungen der sozialen Sicherung	0,00	0	0	0	0	0
17.	-	Zinsaufwendungen und sonstige Finanzaufwendungen	0,00	0	0	0	0	0
18.	-	Sonstige Aufwendungen	0,00	0	0	0	0	0
19.	=	Summe der Aufwendungen (Summe der Nummern 11 bis 18)	51.329,09	43.700	66.500	66.500	66.500	66.500
20.	=	Jahresergebnis des Teilhaushaltes vor Verrechnung der internen Leistungsbeziehungen und vor Veränderung der Rücklagen (Saldo der Nummern 10 und 19)	-51.329,09	-43.700	-66.500	-66.500	-66.500	-66.500
21.	+	Erträge aus internen Leistungsbeziehungen	0,00	0	0	0	0	0
22.	-	Aufwendungen aus internen Leistungsbeziehungen	0,00	0	0	0	0	0
23.	=	Jahresergebnis des Teilhaushaltes nach Verrechnung der internen Leistungsbeziehungen und vor Veränderung der Rücklagen (Nummer 20 zuzüglich Nummer 21 abzüglich Nummer 22)	-51.329,09	-43.700	-66.500	-66.500	-66.500	-66.500

Teilergebnishaushalt 2023 / 2024

Seite : 13

Datum: 03.02.2023

Uhrzeit: 08:34:09

Gemeinde: 06 Gemeinde Nossendorf

Hauptproduktbereich 2 Schule und Kultur
 Produktbereich 28 Heimat- und sonstige Kulturpflege
 Produktgruppe 281 Heimat- und sonstige Kulturpflege
 Produkt 28100 Heimat und sonstige Kulturpflege

Nr.	Ertrags- und Aufwandsarten (gemäß § 4 Absatz 10 GemHVO-Doppik)		Ergebnisse des Haushaltsvorjahres	Ansätze des Haushaltsvorjahres einschl. Nachträge	Ansatz des ersten Haushaltsjahres	Ansatz des zweiten Haushaltsjahres	Planungsdaten des ersten Haushaltsfolgejahres	Planungsdaten des zweiten Haushaltsfolgejahres
			2021	2022	2023	2024	2025	2026
			in €	in €	in €	in €	in €	in €
			1	2	3	4	5	6
1.	+	Steuern und ähnliche Abgaben	0,00	0	0	0	0	0
2.	+	Zuwendungen, allgemeine Umlagen und sonstige Transfererträge	0,00	0	0	0	0	0
3.	+	Erträge der sozialen Sicherung	0,00	0	0	0	0	0
4.	+	Öffentlich-rechtliche Leistungsentgelte	0,00	0	0	0	0	0
5.	+	Privatrechtliche Leistungsentgelte	0,00	0	0	0	0	0
6.	+	Kostenerstattungen und Kostenumlagen	0,00	0	0	0	0	0
7.	+	Andere aktivierte Eigenleistungen	0,00	0	0	0	0	0
8.	+	Zinserträge und sonstige Finanzerträge	0,00	0	0	0	0	0
9.	+	Sonstige Erträge	0,00	0	0	0	0	0
10.	=	Summe der Erträge (Summe der Nummern 1 bis 9)	0,00	0	0	0	0	0
11.	-	Personalaufwendungen	0,00	0	0	0	0	0
12.	-	Versorgungsaufwendungen	0,00	0	0	0	0	0
13.	-	Aufwendungen für Sach- und Dienstleistungen	0,00	0	0	0	0	0
14.	-	Abschreibungen	0,00	0	0	0	0	0
15.	-	Zuwendungen, Umlagen und sonstige Transferaufwendungen <i>54159000 Zuweisungen und Zuschüsse für laufende Zwecke an den sonstigen privaten Bereich</i>	0,00 <i>0,00</i>	1.000 <i>1.000</i>	3.000 <i>3.000</i>	3.000 <i>3.000</i>	3.000 <i>3.000</i>	3.000 <i>3.000</i>
16.	-	Aufwendungen der sozialen Sicherung	0,00	0	0	0	0	0
17.	-	Zinsaufwendungen und sonstige Finanzaufwendungen	0,00	0	0	0	0	0
18.	-	Sonstige Aufwendungen	0,00	0	0	0	0	0
19.	=	Summe der Aufwendungen (Summe der Nummern 11 bis 18)	0,00	1.000	3.000	3.000	3.000	3.000
20.	=	Jahresergebnis des Teilhaushaltes vor Verrechnung der internen Leistungsbeziehungen und vor Veränderung der Rücklagen (Saldo der Nummern 10 und 19)	0,00	-1.000	-3.000	-3.000	-3.000	-3.000
21.	+	Erträge aus internen Leistungsbeziehungen	0,00	0	0	0	0	0
22.	-	Aufwendungen aus internen Leistungsbeziehungen	0,00	0	0	0	0	0
23.	=	Jahresergebnis des Teilhaushaltes nach Verrechnung der internen Leistungsbeziehungen und vor Veränderung der Rücklagen (Nummer 20 zuzüglich Nummer 21 abzüglich Nummer 22)	0,00	-1.000	-3.000	-3.000	-3.000	-3.000

Teilergebnishaushalt 2023 / 2024

Seite : 14

Datum: 03.02.2023

Uhrzeit: 08:34:09

Gemeinde: 06 Gemeinde Nossendorf

Hauptproduktbereich 3 Soziales und Jugend
 Produktbereich 33 Förderung der Wohlfahrtspflege
 Produktgruppe 331 Förderung von Trägern der Wohlfahrtspflege
 Produkt 33100 Rentnerbetreuung

Nr.	Ertrags- und Aufwandsarten (gemäß § 4 Absatz 10 GemHVO-Doppik)		Ergebnisse des Haushaltsvorjahres	Ansätze des Haushaltsvorjahres einschl. Nachträge	Ansatz des ersten Haushaltsjahres	Ansatz des zweiten Haushaltsjahres	Planungsdaten des ersten Haushaltsfolgejahres	Planungsdaten des zweiten Haushaltsfolgejahres
			2021	2022	2023	2024	2025	2026
			in €	in €	in €	in €	in €	in €
			1	2	3	4	5	6
1.	+	Steuern und ähnliche Abgaben	0,00	0	0	0	0	0
2.	+	Zuwendungen, allgemeine Umlagen und sonstige Transfererträge	0,00	0	0	0	0	0
3.	+	Erträge der sozialen Sicherung	0,00	0	0	0	0	0
4.	+	Öffentlich-rechtliche Leistungsentgelte	0,00	0	0	0	0	0
5.	+	Privatrechtliche Leistungsentgelte	0,00	0	0	0	0	0
6.	+	Kostenerstattungen und Kostenumlagen	0,00	0	0	0	0	0
7.	+	Andere aktivierte Eigenleistungen	0,00	0	0	0	0	0
8.	+	Zinserträge und sonstige Finanzerträge	0,00	0	0	0	0	0
9.	+	Sonstige Erträge	0,00	0	0	0	0	0
10.	=	Summe der Erträge (Summe der Nummern 1 bis 9)	0,00	0	0	0	0	0
11.	-	Personalaufwendungen	0,00	0	0	0	0	0
12.	-	Versorgungsaufwendungen	0,00	0	0	0	0	0
13.	-	Aufwendungen für Sach- und Dienstleistungen	85,99	1.000	1.000	1.000	1.000	1.000
		<i>52490000 Sonstige Aufwendungen für Sachleistungen und Verbrauchsmittel</i>	<i>85,99</i>	<i>1.000</i>	<i>1.000</i>	<i>1.000</i>	<i>1.000</i>	<i>1.000</i>
14.	-	Abschreibungen	0,00	0	0	0	0	0
15.	-	Zuwendungen, Umlagen und sonstige Transferaufwendungen	0,00	0	0	0	0	0
16.	-	Aufwendungen der sozialen Sicherung	0,00	0	0	0	0	0
17.	-	Zinsaufwendungen und sonstige Finanzaufwendungen	0,00	0	0	0	0	0
18.	-	Sonstige Aufwendungen	0,00	0	0	0	0	0
19.	=	Summe der Aufwendungen (Summe der Nummern 11 bis 18)	85,99	1.000	1.000	1.000	1.000	1.000
20.	=	Jahresergebnis des Teilhaushaltes vor Verrechnung der internen Leistungsbeziehungen und vor Veränderung der Rücklagen (Saldo der Nummern 10 und 19)	-85,99	-1.000	-1.000	-1.000	-1.000	-1.000
21.	+	Erträge aus internen Leistungsbeziehungen	0,00	0	0	0	0	0
22.	-	Aufwendungen aus internen Leistungsbeziehungen	0,00	0	0	0	0	0
23.	=	Jahresergebnis des Teilhaushaltes nach Verrechnung der internen Leistungsbeziehungen und vor Veränderung der Rücklagen (Nummer 20 zuzüglich Nummer 21 abzüglich Nummer 22)	-85,99	-1.000	-1.000	-1.000	-1.000	-1.000

Teilergebnishaushalt 2023 / 2024

Seite : 15

Datum: 03.02.2023

Uhrzeit: 08:34:09

Gemeinde: 06 Gemeinde Nossendorf

Hauptproduktbereich 3 Soziales und Jugend
 Produktbereich 36 Kinder-, Jugend- und Familienhilfe
 Produktgruppe 361 Förderung von Kindern in Tageseinrichtungen und in Tagespflege
 Produkt 36100 Regelkostenbeiträge für Kindereinrichtungen

Nr.	Ertrags- und Aufwandsarten (gemäß § 4 Absatz 10 GemHVO-Doppik)		Ergebnisse des Haushaltsvorjahres	Ansätze des Haushaltsvorjahres einschl. Nachträge	Ansatz des ersten Haushaltsjahres	Ansatz des zweiten Haushaltsjahres	Planungsdaten des ersten Haushaltsfolgejahres	Planungsdaten des zweiten Haushaltsfolgejahres
			2021	2022	2023	2024	2025	2026
			in €	in €	in €	in €	in €	in €
			1	2	3	4	5	6
1.	+	Steuern und ähnliche Abgaben	0,00	0	0	0	0	0
2.	+	Zuwendungen, allgemeine Umlagen und sonstige Transfererträge	0,00	0	0	0	0	0
3.	+	Erträge der sozialen Sicherung	0,00	0	0	0	0	0
4.	+	Öffentlich-rechtliche Leistungsentgelte	0,00	0	0	0	0	0
5.	+	Privatrechtliche Leistungsentgelte	0,00	0	0	0	0	0
6.	+	Kostenerstattungen und Kostenumlagen	0,00	0	0	0	0	0
7.	+	Andere aktivierte Eigenleistungen	0,00	0	0	0	0	0
8.	+	Zinserträge und sonstige Finanzerträge	0,00	0	0	0	0	0
9.	+	Sonstige Erträge <i>46611515 Erträge aus der Auflösung von Wertberichtigungen von Gebührenforderungen gegen den privaten Bereich</i>	58,60 58,60	0 0	0 0	0 0	0 0	0 0
10.	=	Summe der Erträge (Summe der Nummern 1 bis 9)	58,60	0	0	0	0	0
11.	-	Personalaufwendungen	0,00	0	0	0	0	0
12.	-	Versorgungsaufwendungen	0,00	0	0	0	0	0
13.	-	Aufwendungen für Sach- und Dienstleistungen	0,00	0	0	0	0	0
14.	-	Abschreibungen <i>53942515 Abschreibungen auf Gebührenforderungen gegen den privaten Bereich</i>	58,60 58,60	0 0	0 0	0 0	0 0	0 0
15.	-	Zuwendungen, Umlagen und sonstige Transferaufwendungen <i>54143000 Zuweisungen und Zuschüsse für laufende Zwecke an Gemeinden und Gemeindeverbände</i>	84.018,00 84.018,00	91.000 91.000	98.000 98.000	107.000 107.000	107.000 107.000	107.000 107.000
16.	-	Aufwendungen der sozialen Sicherung	0,00	0	0	0	0	0
17.	-	Zinsaufwendungen und sonstige Finanzaufwendungen	0,00	0	0	0	0	0
18.	-	Sonstige Aufwendungen	0,00	0	0	0	0	0
19.	=	Summe der Aufwendungen (Summe der Nummern 11 bis 18)	84.076,60	91.000	98.000	107.000	107.000	107.000
20.	=	Jahresergebnis des Teilhaushaltes vor Verrechnung der internen Leistungsbeziehungen und vor Veränderung der Rücklagen (Saldo der Nummern 10 und 19)	-84.018,00	-91.000	-98.000	-107.000	-107.000	-107.000
21.	+	Erträge aus internen Leistungsbeziehungen	0,00	0	0	0	0	0
22.	-	Aufwendungen aus internen Leistungsbeziehungen	0,00	0	0	0	0	0
23.	=	Jahresergebnis des Teilhaushaltes nach Verrechnung der internen Leistungsbeziehungen und vor Veränderung der Rücklagen (Nummer 20 zuzüglich Nummer 21 abzüglich Nummer 22)	-84.018,00	-91.000	-98.000	-107.000	-107.000	-107.000

Teilergebnishaushalt 2023 / 2024

Seite : 16

Datum: 03.02.2023

Uhrzeit: 08:34:09

Gemeinde: 06 Gemeinde Nossendorf

Hauptproduktbereich 3 Soziales und Jugend
 Produktbereich 36 Kinder-, Jugend- und Familienhilfe
 Produktgruppe 366 Einrichtungen der Kinder- und Jugendarbeit
 Produkt 36600 Einrichtungen der Kinder- und Jugendarbeit Spielplätze, Jugendclub

Nr.	Ertrags- und Aufwandsarten (gemäß § 4 Absatz 10 GemHVO-Doppik)		Ergebnisse des Haushaltsvorjahres	Ansätze des Haushaltsvorjahres einschl. Nachträge	Ansatz des ersten Haushaltsjahres	Ansatz des zweiten Haushaltsjahres	Planungsdaten des ersten Haushaltsfolgejahres	Planungsdaten des zweiten Haushaltsfolgejahres
			2021	2022	2023	2024	2025	2026
			in €	in €	in €	in €	in €	in €
			1	2	3	4	5	6
1.	+	Steuern und ähnliche Abgaben	0,00	0	0	0	0	0
2.	+	Zuwendungen, allgemeine Umlagen und sonstige Transfererträge <i>41510000 Erträge aus der Auflösung von Sonderposten aus Zuwendungen</i>	0,00 0,00	3.300 3.300	0 0	0 0	0 0	0 0
3.	+	Erträge der sozialen Sicherung	0,00	0	0	0	0	0
4.	+	Öffentlich-rechtliche Leistungsentgelte	0,00	0	0	0	0	0
5.	+	Privatrechtliche Leistungsentgelte	0,00	0	0	0	0	0
6.	+	Kostenerstattungen und Kostenumlagen	0,00	0	0	0	0	0
7.	+	Andere aktivierte Eigenleistungen	0,00	0	0	0	0	0
8.	+	Zinserträge und sonstige Finanzerträge	0,00	0	0	0	0	0
9.	+	Sonstige Erträge	0,00	0	0	0	0	0
10.	=	Summe der Erträge (Summe der Nummern 1 bis 9)	0,00	3.300	0	0	0	0
11.	-	Personalaufwendungen	0,00	0	0	0	0	0
12.	-	Versorgungsaufwendungen	0,00	0	0	0	0	0
13.	-	Aufwendungen für Sach- und Dienstleistungen <i>52310000 Unterhaltung der Grundstücke, Außenanlagen, Gebäude und Gebäudeeinrichtungen</i>	1.357,69 1.357,69	1.500 1.500	1.500 1.500	1.500 1.500	1.500 1.500	1.500 1.500
14.	-	Abschreibungen <i>53800000 Abschreibungen auf Maschinen und technische Anlagen, Fahrzeuge, Betriebs- und Geschäftsausstattung, Pflanzen, Tiere</i>	0,00 0,00	9.200 9.200	0 0	0 0	0 0	0 0
15.	-	Zuwendungen, Umlagen und sonstige Transferaufwendungen	0,00	0	0	0	0	0
16.	-	Aufwendungen der sozialen Sicherung	0,00	0	0	0	0	0
17.	-	Zinsaufwendungen und sonstige Finanzaufwendungen	0,00	0	0	0	0	0
18.	-	Sonstige Aufwendungen <i>56210000 Mieten, Pachten und Erbbauzinsen</i>	60,00 60,00	100 100	100 100	100 100	100 100	100 100
19.	=	Summe der Aufwendungen (Summe der Nummern 11 bis 18)	1.417,69	10.800	1.600	1.600	1.600	1.600
20.	=	Jahresergebnis des Teilhaushaltes vor Verrechnung der internen Leistungsbeziehungen und vor Veränderung der Rücklagen (Saldo der Nummern 10 und 19)	-1.417,69	-7.500	-1.600	-1.600	-1.600	-1.600
21.	+	Erträge aus internen Leistungsbeziehungen	0,00	0	0	0	0	0
22.	-	Aufwendungen aus internen Leistungsbeziehungen	0,00	0	0	0	0	0
23.	=	Jahresergebnis des Teilhaushaltes nach Verrechnung der internen Leistungsbeziehungen und vor Veränderung der Rücklagen (Nummer 20 zuzüglich Nummer 21 abzüglich Nummer 22)	-1.417,69	-7.500	-1.600	-1.600	-1.600	-1.600

Teilergebnishaushalt 2023 / 2024

Seite : 17

Datum: 03.02.2023

Uhrzeit: 08:34:09

Gemeinde: 06 Gemeinde Nossendorf

Hauptproduktbereich 4 Gesundheit und Sport
 Produktbereich 42 Sportförderung
 Produktgruppe 424 Sportstätten und Bäder (ohne Sporteinrichtungen der Schulen und Teile eines Kurbetriebes)
 Produkt 42400 Sportstätten und Bäder- Sporthalle Nossendorf

Nr.	Ertrags- und Aufwandsarten (gemäß § 4 Absatz 10 GemHVO-Doppik)		Ergebnisse des Haushaltsvorjahres	Ansätze des Haushaltsvorjahres einschl. Nachträge	Ansatz des ersten Haushaltsjahres	Ansatz des zweiten Haushaltsjahres	Planungsdaten des ersten Haushaltsfolgejahres	Planungsdaten des zweiten Haushaltsfolgejahres
			2021	2022	2023	2024	2025	2026
			in €	in €	in €	in €	in €	in €
			1	2	3	4	5	6
1.	+	Steuern und ähnliche Abgaben	0,00	0	0	0	0	0
2.	+	Zuwendungen, allgemeine Umlagen und sonstige Transfererträge <i>41510000 Erträge aus der Auflösung von Sonderposten aus Zuwendungen</i>	0,00 0,00	6.800 6.800	6.800 6.800	6.800 6.800	0 0	0 0
3.	+	Erträge der sozialen Sicherung	0,00	0	0	0	0	0
4.	+	Öffentlich-rechtliche Leistungsentgelte <i>43220000 Entgelte für die Sportstättennutzung</i>	1.885,00 1.885,00	2.000 2.000	2.000 2.000	2.000 2.000	2.000 2.000	2.000 2.000
5.	+	Privatrechtliche Leistungsentgelte	0,00	0	0	0	0	0
6.	+	Kostenerstattungen und Kostenumlagen	0,00	0	0	0	0	0
7.	+	Andere aktivierte Eigenleistungen	0,00	0	0	0	0	0
8.	+	Zinserträge und sonstige Finanzerträge	0,00	0	0	0	0	0
9.	+	Sonstige Erträge	0,00	0	0	0	0	0
10.	=	Summe der Erträge (Summe der Nummern 1 bis 9)	1.885,00	8.800	8.800	8.800	2.000	2.000
11.	-	Personalaufwendungen <i>50290000 Dienstbezüge und dergleichen für Sonstige</i> <i>50320000 Beiträge zu Versorgungskassen für Arbeitnehmer</i> <i>50490000 Sonstige Beiträge zur gesetzlichen Sozialversicherung</i> <i>50900000 Pauschalierte Lohnsteuer (auch Zahlungen über Knappschaft)</i>	1.843,68 1.382,40 51,12 383,16 27,00	2.200 1.500 100 500 100	2.600 1.800 100 600 100	2.800 1.900 100 700 100	3.000 2.000 100 800 100	3.000 2.000 100 800 100
12.	-	Versorgungsaufwendungen	0,00	0	0	0	0	0
13.	-	Aufwendungen für Sach- und Dienstleistungen <i>52200000 Aufwendungen für Energie / Wasser / Abwasser / Abfall</i> <i>52310000 Unterhaltung der Grundstücke, Außenanlagen, Gebäude und Gebäudeeinrichtungen</i> <i>52320000 Bewirtschaftung der Grundstücke, Außenanlagen, Gebäude und Gebäudeeinrichtungen</i>	8.936,90 5.462,16 2.779,36 695,38	12.400 8.300 3.000 1.100	18.100 14.000 3.000 1.100	18.000 14.000 3.000 1.000	18.000 14.000 3.000 1.000	
14.	-	Abschreibungen <i>53400000 Abschreibungen auf bebaute Grundstücke und grundstücksgleiche Rechte</i>	0,00 0,00	9.800 9.800	9.400 9.400	9.400 9.400	0 0	0 0
15.	-	Zuwendungen, Umlagen und sonstige Transferaufwendungen	0,00	0	0	0	0	0
16.	-	Aufwendungen der sozialen Sicherung	0,00	0	0	0	0	0
17.	-	Zinsaufwendungen und sonstige Finanzaufwendungen <i>57510000 Zinsaufwendungen und sonstige Finanzaufwendungen an inländische Kreditinstitute (inländischer Geldmarkt)</i>	0,00 0,00	1.300 1.300	1.200 1.200	1.100 1.100	1.100 1.100	1.100 1.100
18.	-	Sonstige Aufwendungen <i>56340000 Telefon, Datenübertragungskosten</i> <i>56411000 Gebäudeversicherungen</i> <i>56414000 Unfallversicherungen</i>	654,08 0,00 626,55 27,53	1.200 400 700 100	800 0 700 100	1.200 400 700 100	1.200 400 700 100	
19.	=	Summe der Aufwendungen (Summe der Nummern 11 bis 18)	11.434,66	26.900	32.100	32.500	23.300	23.300
20.	=	Jahresergebnis des Teilhaushaltes vor Verrechnung der internen Leistungsbeziehungen und vor Veränderung der Rücklagen (Saldo der Nummern 10 und 19)	-9.549,66	-18.100	-23.300	-23.700	-21.300	-21.300

Teilergebnishaushalt 2023 / 2024

Seite : 18

Datum: 03.02.2023

Uhrzeit: 08:34:09

Gemeinde: 06 Gemeinde Nossendorf

Hauptproduktbereich 4 Gesundheit und Sport
 Produktbereich 42 Sportförderung
 Produktgruppe 424 Sportstätten und Bäder (ohne Sporteinrichtungen der Schulen und Teile eines Kurbetriebes)
 Produkt 42400 Sportstätten und Bäder- Sporthalle Nossendorf

Nr.	Ertrags- und Aufwandsarten (gemäß § 4 Absatz 10 GemHVO-Doppik)		Ergebnisse des Haushaltsvorjahres	Ansätze des Haushaltsvorjahres einschl. Nachträge	Ansatz des ersten Haushaltsjahres	Ansatz des zweiten Haushaltsjahres	Planungsdaten des ersten Haushaltsfolgejahres	Planungsdaten des zweiten Haushaltsfolgejahres
			2021	2022	2023	2024	2025	2026
			in €	in €	in €	in €	in €	in €
			1	2	3	4	5	6
21.	+	Erträge aus internen Leistungsbeziehungen	0,00	0	0	0	0	0
22.	-	Aufwendungen aus internen Leistungsbeziehungen	0,00	0	0	0	0	0
23.	=	Jahresergebnis des Teilhaushaltes nach Verrechnung der internen Leistungsbeziehungen und vor Veränderung der Rücklagen (Nummer 20 zuzüglich Nummer 21 abzüglich Nummer 22)	-9.549,66	-18.100	-23.300	-23.700	-21.300	-21.300

Gemeinde: 06 Gemeinde Nossendorf

Hauptproduktbereich 4 **Gesundheit und Sport**
Produktbereich 42 **Sportförderung**
Produktgruppe 424 **Sportstätten und Bäder (ohne Sporteinrichtungen der Schulen und Teile eines Kurbetriebes)**
Produkt 42401 **Sportplatz inkl. Sportlerheim Nossendorf**

Nr.	Ertrags- und Aufwandsarten (gemäß § 4 Absatz 10 GemHVO-Doppik)		Ergebnisse des Haushaltsvorjahres	Ansätze des Haushaltsvorjahres einschl. Nachträge	Ansatz des ersten Haushaltsjahres	Ansatz des zweiten Haushaltsjahres	Planungsdaten des ersten Haushaltsfolgejahres	Planungsdaten des zweiten Haushaltsfolgejahres
			2021	2022	2023	2024	2025	2026
			in €	in €	in €	in €	in €	in €
			1	2	3	4	5	6
1.	+	Steuern und ähnliche Abgaben	0,00	0	0	0	0	0
2.	+	Zuwendungen, allgemeine Umlagen und sonstige Transfererträge	0,00	0	0	0	0	0
3.	+	Erträge der sozialen Sicherung	0,00	0	0	0	0	0
4.	+	Öffentlich-rechtliche Leistungsentgelte	0,00	0	0	0	0	0
5.	+	Privatrechtliche Leistungsentgelte	0,00	0	0	0	0	0
6.	+	Kostenerstattungen und Kostenumlagen	0,00	0	0	0	0	0
7.	+	Andere aktivierte Eigenleistungen	0,00	0	0	0	0	0
8.	+	Zinserträge und sonstige Finanzerträge	0,00	0	0	0	0	0
9.	+	Sonstige Erträge	0,00	0	0	0	0	0
10.	=	Summe der Erträge (Summe der Nummern 1 bis 9)	0,00	0	0	0	0	0
11.	-	Personalaufwendungen	0,00	0	0	0	0	0
12.	-	Versorgungsaufwendungen	0,00	0	0	0	0	0
13.	-	Aufwendungen für Sach- und Dienstleistungen	0,00	0	10.100	10.100	10.100	10.100
		52200000 Aufwendungen für Energie / Wasser / Abwasser / Abfall	0,00	0	6.000	6.000	6.000	6.000
		52310000 Unterhaltung der Grundstücke, Außenanlagen, Gebäude und Gebäudeeinrichtungen	0,00	0	3.000	3.000	3.000	3.000
		52320000 Bewirtschaftung der Grundstücke, Außenanlagen, Gebäude und Gebäudeeinrichtungen	0,00	0	1.100	1.100	1.100	1.100
14.	-	Abschreibungen	0,00	0	500	500	0	0
		53400000 Abschreibungen auf bebaute Grundstücke und grundstücksgleiche Rechte	0,00	0	500	500	0	0
15.	-	Zuwendungen, Umlagen und sonstige Transferaufwendungen	0,00	0	0	0	0	0
16.	-	Aufwendungen der sozialen Sicherung	0,00	0	0	0	0	0
17.	-	Zinsaufwendungen und sonstige Finanzaufwendungen	0,00	0	0	0	0	0
18.	-	Sonstige Aufwendungen	0,00	0	100	100	100	100
		56411000 Gebäudeversicherungen	0,00	0	100	100	100	100
19.	=	Summe der Aufwendungen (Summe der Nummern 11 bis 18)	0,00	0	10.700	10.700	10.200	10.200
20.	=	Jahresergebnis des Teilhaushaltes vor Verrechnung der internen Leistungsbeziehungen und vor Veränderung der Rücklagen (Saldo der Nummern 10 und 19)	0,00	0	-10.700	-10.700	-10.200	-10.200
21.	+	Erträge aus internen Leistungsbeziehungen	0,00	0	0	0	0	0
22.	-	Aufwendungen aus internen Leistungsbeziehungen	0,00	0	0	0	0	0
23.	=	Jahresergebnis des Teilhaushaltes nach Verrechnung der internen Leistungsbeziehungen und vor Veränderung der Rücklagen (Nummer 20 zuzüglich Nummer 21 abzüglich Nummer 22)	0,00	0	-10.700	-10.700	-10.200	-10.200

Teilergebnishaushalt 2023 / 2024

Seite : 20

Datum: 03.02.2023

Uhrzeit: 08:34:09

Gemeinde: 06 Gemeinde Nossendorf

Hauptproduktbereich 5 Gestaltung Umwelt
 Produktbereich 51 Räumliche Planung und Entwicklung
 Produktgruppe 511 Räumliche Planungs- und Entwicklungsmaßnahmen
 Produkt 51100 Räumliche Planungs- und Entwicklungsmaßnahmen

Nr.	Ertrags- und Aufwandsarten (gemäß § 4 Absatz 10 GemHVO-Doppik)		Ergebnisse des Haushaltsvorjahres	Ansätze des Haushaltsvorjahres einschl. Nachträge	Ansatz des ersten Haushaltsjahres	Ansatz des zweiten Haushaltsjahres	Planungsdaten des ersten Haushaltsfolgejahres	Planungsdaten des zweiten Haushaltsfolgejahres
			2021	2022	2023	2024	2025	2026
			in €	in €	in €	in €	in €	in €
			1	2	3	4	5	6
1.	+	Steuern und ähnliche Abgaben	0,00	0	0	0	0	0
2.	+	Zuwendungen, allgemeine Umlagen und sonstige Transfererträge	0,00	0	0	0	0	0
3.	+	Erträge der sozialen Sicherung	0,00	0	0	0	0	0
4.	+	Öffentlich-rechtliche Leistungsentgelte	0,00	0	0	0	0	0
5.	+	Privatrechtliche Leistungsentgelte	0,00	0	0	0	0	0
6.	+	Kostenerstattungen und Kostenumlagen	0,00	0	0	0	0	0
7.	+	Andere aktivierte Eigenleistungen	0,00	0	0	0	0	0
8.	+	Zinserträge und sonstige Finanzerträge	0,00	0	0	0	0	0
9.	+	Sonstige Erträge	0,00	0	0	0	0	0
10.	=	Summe der Erträge (Summe der Nummern 1 bis 9)	0,00	0	0	0	0	0
11.	-	Personalaufwendungen	0,00	0	0	0	0	0
12.	-	Versorgungsaufwendungen	0,00	0	0	0	0	0
13.	-	Aufwendungen für Sach- und Dienstleistungen	0,00	0	0	0	0	0
14.	-	Abschreibungen	0,00	0	0	0	0	0
15.	-	Zuwendungen, Umlagen und sonstige Transferaufwendungen	0,00	0	0	0	0	0
16.	-	Aufwendungen der sozialen Sicherung	0,00	0	0	0	0	0
17.	-	Zinsaufwendungen und sonstige Finanzaufwendungen	0,00	0	0	0	0	0
18.	-	Sonstige Aufwendungen	7.219,06	9.300	1.500	0	0	0
		56250000 Sachverständigen-, Gerichts- und ähnliche Aufwendungen	7.219,06	0	1.500	0	0	0
		56290000 Sonstige Aufwendungen für die Inanspruchnahme von Rechten und Diensten	0,00	9.300	0	0	0	0
19.	=	Summe der Aufwendungen (Summe der Nummern 11 bis 18)	7.219,06	9.300	1.500	0	0	0
20.	=	Jahresergebnis des Teilhaushaltes vor Verrechnung der internen Leistungsbeziehungen und vor Veränderung der Rücklagen (Saldo der Nummern 10 und 19)	-7.219,06	-9.300	-1.500	0	0	0
21.	+	Erträge aus internen Leistungsbeziehungen	0,00	0	0	0	0	0
22.	-	Aufwendungen aus internen Leistungsbeziehungen	0,00	0	0	0	0	0
23.	=	Jahresergebnis des Teilhaushaltes nach Verrechnung der internen Leistungsbeziehungen und vor Veränderung der Rücklagen (Nummer 20 zuzüglich Nummer 21 abzüglich Nummer 22)	-7.219,06	-9.300	-1.500	0	0	0

Teilergebnishaushalt 2023 / 2024

Seite : 21

Datum: 03.02.2023

Uhrzeit: 08:34:09

Gemeinde: 06 Gemeinde Nossendorf

Hauptproduktbereich 5 Gestaltung Umwelt
 Produktbereich 54 Verkehrsflächen und -anlagen, ÖPVN
 Produktgruppe 540 Konzessionsabgaben
 Produkt 54000 Konzessionsabgaben

Nr.	Ertrags- und Aufwandsarten (gemäß § 4 Absatz 10 GemHVO-Doppik)		Ergebnisse des Haushaltsvorjahres	Ansätze des Haushaltsvorjahres einschl. Nachträge	Ansatz des ersten Haushaltsjahres	Ansatz des zweiten Haushaltsjahres	Planungsdaten des ersten Haushaltsfolgejahres	Planungsdaten des zweiten Haushaltsfolgejahres
			2021	2022	2023	2024	2025	2026
			in €	in €	in €	in €	in €	in €
			1	2	3	4	5	6
1.	+	Steuern und ähnliche Abgaben	0,00	0	0	0	0	0
2.	+	Zuwendungen, allgemeine Umlagen und sonstige Transfererträge	0,00	0	0	0	0	0
3.	+	Erträge der sozialen Sicherung	0,00	0	0	0	0	0
4.	+	Öffentlich-rechtliche Leistungsentgelte	0,00	0	0	0	0	0
5.	+	Privatrechtliche Leistungsentgelte	0,00	0	0	0	0	0
6.	+	Kostenerstattungen und Kostenumlagen	0,00	0	0	0	0	0
7.	+	Andere aktivierte Eigenleistungen	0,00	0	0	0	0	0
8.	+	Zinserträge und sonstige Finanzerträge	0,00	0	0	0	0	0
9.	+	Sonstige Erträge <i>46250000 Konzessionsabgaben</i>	15.311,57 15.311,57	12.500 12.500	12.500 12.500	12.500 12.500	12.500 12.500	12.500 12.500
10.	=	Summe der Erträge (Summe der Nummern 1 bis 9)	15.311,57	12.500	12.500	12.500	12.500	12.500
11.	-	Personalaufwendungen	0,00	0	0	0	0	0
12.	-	Versorgungsaufwendungen	0,00	0	0	0	0	0
13.	-	Aufwendungen für Sach- und Dienstleistungen	0,00	0	0	0	0	0
14.	-	Abschreibungen	0,00	0	0	0	0	0
15.	-	Zuwendungen, Umlagen und sonstige Transferaufwendungen	0,00	0	0	0	0	0
16.	-	Aufwendungen der sozialen Sicherung	0,00	0	0	0	0	0
17.	-	Zinsaufwendungen und sonstige Finanzaufwendungen	0,00	0	0	0	0	0
18.	-	Sonstige Aufwendungen	0,00	0	0	0	0	0
19.	=	Summe der Aufwendungen (Summe der Nummern 11 bis 18)	0,00	0	0	0	0	0
20.	=	Jahresergebnis des Teilhaushaltes vor Verrechnung der internen Leistungsbeziehungen und vor Veränderung der Rücklagen (Saldo der Nummern 10 und 19)	15.311,57	12.500	12.500	12.500	12.500	12.500
21.	+	Erträge aus internen Leistungsbeziehungen	0,00	0	0	0	0	0
22.	-	Aufwendungen aus internen Leistungsbeziehungen	0,00	0	0	0	0	0
23.	=	Jahresergebnis des Teilhaushaltes nach Verrechnung der internen Leistungsbeziehungen und vor Veränderung der Rücklagen (Nummer 20 zuzüglich Nummer 21 abzüglich Nummer 22)	15.311,57	12.500	12.500	12.500	12.500	12.500

Teilergebnishaushalt 2023 / 2024

Seite : 22

Datum: 03.02.2023

Uhrzeit: 08:34:09

Gemeinde: 06 Gemeinde Nossendorf

Hauptproduktbereich 5 Gestaltung Umwelt
 Produktbereich 54 Verkehrsflächen und -anlagen, ÖPVN
 Produktgruppe 541 Gemeindestraßen
 Produkt 54100 Gemeindestraßen

Nr.	Ertrags- und Aufwandsarten (gemäß § 4 Absatz 10 GemHVO-Doppik)		Ergebnisse des Haushaltsvorvorjahres	Ansätze des Haushaltsvorjahres einschl. Nachträge	Ansatz des ersten Haushaltsjahres	Ansatz des zweiten Haushaltsjahres	Planungsdaten des ersten Haushaltsfolgejahres	Planungsdaten des zweiten Haushaltsfolgejahres
			2021	2022	2023	2024	2025	2026
			in €	in €	in €	in €	in €	in €
			1	2	3	4	5	6
1.	+	Steuern und ähnliche Abgaben	0,00	0	0	0	0	0
2.	+	Zuwendungen, allgemeine Umlagen und sonstige Transfererträge	18.373,60	65.800	114.100	69.200	0	0
		41330000 Sonstige allgemeine Zuweisungen von Gemeinden und Gemeindeverbänden	18.373,60	0	0	0	0	0
		41442000 Zuweisungen und Zuschüsse für laufende Zwecke vom Land	0,00	0	44.900	0	0	0
		41510000 Erträge aus der Auflösung von Sonderposten aus Zuwendungen	0,00	65.800	65.700	65.700	0	0
		41590000 Erträge aus der Auflösung von sonstigen Sonderposten	0,00	0	3.500	3.500	0	0
3.	+	Erträge der sozialen Sicherung	0,00	0	0	0	0	0
4.	+	Öffentlich-rechtliche Leistungsentgelte	183,96	4.100	800	800	200	200
		43225000 Entgelte für die Sondernutzung von Straßen	183,96	0	200	200	200	200
		43700000 Erträge aus der Auflösung von Sonderposten für Beiträge und ähnliche Entgelte (öffentlich-rechtlich)	0,00	4.100	600	600	0	0
5.	+	Privatrechtliche Leistungsentgelte	0,00	0	0	0	0	0
6.	+	Kostenerstattungen und Kostenumlagen	0,00	0	0	0	0	0
7.	+	Andere aktivierte Eigenleistungen	0,00	0	0	0	0	0
8.	+	Zinserträge und sonstige Finanzerträge	0,00	0	0	0	0	0
9.	+	Sonstige Erträge	0,00	0	0	0	0	0
10.	=	Summe der Erträge (Summe der Nummern 1 bis 9)	18.557,56	69.900	114.900	70.000	200	200
11.	-	Personalaufwendungen	0,00	0	0	0	0	0
12.	-	Versorgungsaufwendungen	0,00	0	0	0	0	0
13.	-	Aufwendungen für Sach- und Dienstleistungen	43.879,15	116.800	82.600	69.100	54.100	54.100
		52200000 Aufwendungen für Energie / Wasser / Abwasser / Abfall	6.634,35	7.300	13.500	13.500	13.500	13.500
		52330000 Unterhaltung des Infrastrukturvermögens	37.117,99	108.000	67.600	54.600	39.600	39.600
		52380000 Unterhaltung der geringwertigen Geräte, Ausrüstungs- und sonstige Gebrauchsgegen	126,81	1.500	1.500	1.000	1.000	1.000
14.	-	Abschreibungen	0,00	105.800	105.800	105.800	0	0
		53500000 Abschreibungen auf das Infrastrukturvermögen	0,00	105.800	105.800	105.800	0	0
15.	-	Zuwendungen, Umlagen und sonstige Transferaufwendungen	0,00	0	0	0	0	0
16.	-	Aufwendungen der sozialen Sicherung	0,00	0	0	0	0	0
17.	-	Zinsaufwendungen und sonstige Finanzaufwendungen	0,00	0	0	0	0	0
18.	-	Sonstige Aufwendungen	390,56	0	0	0	0	0
		56290000 Sonstige Aufwendungen für die Inanspruchnahme von Rechten und Diensten	390,56	0	0	0	0	0
19.	=	Summe der Aufwendungen (Summe der Nummern 11 bis 18)	44.269,71	222.600	188.400	174.900	54.100	54.100
20.	=	Jahresergebnis des Teilhaushaltes vor Verrechnung der internen Leistungsbeziehungen und vor Veränderung der Rücklagen (Saldo der Nummern 10 und 19)	-25.712,15	-152.700	-73.500	-104.900	-53.900	-53.900
21.	+	Erträge aus internen Leistungsbeziehungen	0,00	0	0	0	0	0
22.	-	Aufwendungen aus internen Leistungsbeziehungen	0,00	0	0	0	0	0
23.	=	Jahresergebnis des Teilhaushaltes nach Verrechnung der internen Leistungsbeziehungen und vor Veränderung der	-25.712,15	-152.700	-73.500	-104.900	-53.900	-53.900

Teilergebnishaushalt 2023 / 2024

Seite : 23

Datum: 03.02.2023

Uhrzeit: 08:34:09

Gemeinde: 06 Gemeinde Nossendorf

Hauptproduktbereich	5	Gestaltung Umwelt
Produktbereich	54	Verkehrsflächen und -anlagen, ÖPVN
Produktgruppe	541	Gemeindestraßen
Produkt	54100	Gemeindestraßen

	Rücklagen (Nummer 20 zuzüglich Nummer 21 abzüglich Nummer 22)							
--	---	--	--	--	--	--	--	--

Teilergebnishaushalt 2023 / 2024

Seite : 24

Datum: 03.02.2023

Uhrzeit: 08:34:09

Gemeinde: 06 Gemeinde Nossendorf

Hauptproduktbereich 5 Gestaltung Umwelt
 Produktbereich 54 Verkehrsflächen und -anlagen, ÖPVN
 Produktgruppe 542 Kreisstraßen
 Produkt 54200 Kreisstraßen

Nr.	Ertrags- und Aufwandsarten (gemäß § 4 Absatz 10 GemHVO-Doppik)		Ergebnisse des Haushaltsvorjahres	Ansätze des Haushaltsvorjahres einschl. Nachträge	Ansatz des ersten Haushaltsjahres	Ansatz des zweiten Haushaltsjahres	Planungsdaten des ersten Haushaltsfolgejahres	Planungsdaten des zweiten Haushaltsfolgejahres
			2021	2022	2023	2024	2025	2026
			in €	in €	in €	in €	in €	in €
			1	2	3	4	5	6
1.	+	Steuern und ähnliche Abgaben	0,00	0	0	0	0	0
2.	+	Zuwendungen, allgemeine Umlagen und sonstige Transfererträge	0,00	200	200	200	0	0
		<i>41510000 Erträge aus der Auflösung von Sonderposten aus Zuwendungen</i>	<i>0,00</i>	<i>200</i>	<i>200</i>	<i>200</i>	<i>0</i>	<i>0</i>
3.	+	Erträge der sozialen Sicherung	0,00	0	0	0	0	0
4.	+	Öffentlich-rechtliche Leistungsentgelte	0,00	0	0	0	0	0
5.	+	Privatrechtliche Leistungsentgelte	0,00	0	0	0	0	0
6.	+	Kostenerstattungen und Kostenumlagen	0,00	0	0	0	0	0
7.	+	Andere aktivierte Eigenleistungen	0,00	0	0	0	0	0
8.	+	Zinserträge und sonstige Finanzerträge	0,00	0	0	0	0	0
9.	+	Sonstige Erträge	0,00	0	0	0	0	0
10.	=	Summe der Erträge (Summe der Nummern 1 bis 9)	0,00	200	200	200	0	0
11.	-	Personalaufwendungen	0,00	0	0	0	0	0
12.	-	Versorgungsaufwendungen	0,00	0	0	0	0	0
13.	-	Aufwendungen für Sach- und Dienstleistungen	6.027,87	7.900	11.900	11.900	11.900	11.900
		<i>52200000 Aufwendungen für Energie / Wasser / Abwasser / Abfall</i>	<i>4.491,99</i>	<i>4.500</i>	<i>8.000</i>	<i>8.000</i>	<i>8.000</i>	<i>8.000</i>
		<i>52330000 Unterhaltung des Infrastrukturvermögens</i>	<i>1.535,88</i>	<i>3.400</i>	<i>3.900</i>	<i>3.900</i>	<i>3.900</i>	<i>3.900</i>
14.	-	Abschreibungen	0,00	800	900	800	0	0
		<i>53500000 Abschreibungen auf das Infrastrukturvermögen</i>	<i>0,00</i>	<i>700</i>	<i>800</i>	<i>700</i>	<i>0</i>	<i>0</i>
		<i>53800000 Abschreibungen auf Maschinen und technische Anlagen, Fahrzeuge, Betriebs- und Geschäftsausstattung, Pflanzen, Tiere</i>	<i>0,00</i>	<i>100</i>	<i>100</i>	<i>100</i>	<i>0</i>	<i>0</i>
15.	-	Zuwendungen, Umlagen und sonstige Transferaufwendungen	0,00	0	0	0	0	0
16.	-	Aufwendungen der sozialen Sicherung	0,00	0	0	0	0	0
17.	-	Zinsaufwendungen und sonstige Finanzaufwendungen	0,00	0	0	0	0	0
18.	-	Sonstige Aufwendungen	0,00	0	0	0	0	0
19.	=	Summe der Aufwendungen (Summe der Nummern 11 bis 18)	6.027,87	8.700	12.800	12.700	11.900	11.900
20.	=	Jahresergebnis des Teilhaushaltes vor Verrechnung der internen Leistungsbeziehungen und vor Veränderung der Rücklagen (Saldo der Nummern 10 und 19)	-6.027,87	-8.500	-12.600	-12.500	-11.900	-11.900
21.	+	Erträge aus internen Leistungsbeziehungen	0,00	0	0	0	0	0
22.	-	Aufwendungen aus internen Leistungsbeziehungen	0,00	0	0	0	0	0
23.	=	Jahresergebnis des Teilhaushaltes nach Verrechnung der internen Leistungsbeziehungen und vor Veränderung der Rücklagen (Nummer 20 zuzüglich Nummer 21 abzüglich Nummer 22)	-6.027,87	-8.500	-12.600	-12.500	-11.900	-11.900

Teilergebnishaushalt 2023 / 2024

Seite : 25
 Datum: 03.02.2023
 Uhrzeit: 08:34:09

Gemeinde: 06 Gemeinde Nossendorf

Hauptproduktbereich 5 Gestaltung Umwelt
 Produktbereich 54 Verkehrsflächen und -anlagen, ÖPVN
 Produktgruppe 543 Landesstraßen
 Produkt 54300 Landesstraßen

Nr.	Ertrags- und Aufwandsarten (gemäß § 4 Absatz 10 GemHVO-Doppik)		Ergebnisse des Haushaltsvorjahres	Ansätze des Haushaltsvorjahres einschl. Nachträge	Ansatz des ersten Haushaltsjahres	Ansatz des zweiten Haushaltsjahres	Planungsdaten des ersten Haushaltsfolgejahres	Planungsdaten des zweiten Haushaltsfolgejahres
			2021	2022	2023	2024	2025	2026
			in €	in €	in €	in €	in €	in €
			1	2	3	4	5	6
1.	+	Steuern und ähnliche Abgaben	0,00	0	0	0	0	0
2.	+	Zuwendungen, allgemeine Umlagen und sonstige Transfererträge <i>41510000 Erträge aus der Auflösung von Sonderposten aus Zuwendungen</i>	0,00 <i>0,00</i>	100 <i>100</i>	100 <i>100</i>	100 <i>100</i>	0 <i>0</i>	0 <i>0</i>
3.	+	Erträge der sozialen Sicherung	0,00	0	0	0	0	0
4.	+	Öffentlich-rechtliche Leistungsentgelte	0,00	0	0	0	0	0
5.	+	Privatrechtliche Leistungsentgelte	0,00	0	0	0	0	0
6.	+	Kostenerstattungen und Kostenumlagen	0,00	0	0	0	0	0
7.	+	Andere aktivierte Eigenleistungen	0,00	0	0	0	0	0
8.	+	Zinserträge und sonstige Finanzerträge	0,00	0	0	0	0	0
9.	+	Sonstige Erträge	0,00	0	0	0	0	0
10.	=	Summe der Erträge (Summe der Nummern 1 bis 9)	0,00	100	100	100	0	0
11.	-	Personalaufwendungen	0,00	0	0	0	0	0
12.	-	Versorgungsaufwendungen	0,00	0	0	0	0	0
13.	-	Aufwendungen für Sach- und Dienstleistungen <i>52200000 Aufwendungen für Energie / Wasser / Abwasser / Abfall</i> <i>52330000 Unterhaltung des Infrastrukturvermögens</i>	2.379,56 <i>523,81</i> <i>1.855,75</i>	2.000 <i>700</i> <i>1.300</i>	3.500 <i>2.200</i> <i>1.300</i>	3.500 <i>2.200</i> <i>1.300</i>	3.500 <i>2.200</i> <i>1.300</i>	3.500 <i>2.200</i> <i>1.300</i>
14.	-	Abschreibungen <i>53500000 Abschreibungen auf das Infrastrukturvermögen</i>	0,00 <i>0,00</i>	100 <i>100</i>	100 <i>100</i>	100 <i>100</i>	0 <i>0</i>	0 <i>0</i>
15.	-	Zuwendungen, Umlagen und sonstige Transferaufwendungen	0,00	0	0	0	0	0
16.	-	Aufwendungen der sozialen Sicherung	0,00	0	0	0	0	0
17.	-	Zinsaufwendungen und sonstige Finanzaufwendungen	0,00	0	0	0	0	0
18.	-	Sonstige Aufwendungen	0,00	0	0	0	0	0
19.	=	Summe der Aufwendungen (Summe der Nummern 11 bis 18)	2.379,56	2.100	3.600	3.600	3.500	3.500
20.	=	Jahresergebnis des Teilhaushaltes vor Verrechnung der internen Leistungsbeziehungen und vor Veränderung der Rücklagen (Saldo der Nummern 10 und 19)	-2.379,56	-2.000	-3.500	-3.500	-3.500	-3.500
21.	+	Erträge aus internen Leistungsbeziehungen	0,00	0	0	0	0	0
22.	-	Aufwendungen aus internen Leistungsbeziehungen	0,00	0	0	0	0	0
23.	=	Jahresergebnis des Teilhaushaltes nach Verrechnung der internen Leistungsbeziehungen und vor Veränderung der Rücklagen (Nummer 20 zuzüglich Nummer 21 abzüglich Nummer 22)	-2.379,56	-2.000	-3.500	-3.500	-3.500	-3.500

Teilergebnishaushalt 2023 / 2024

Seite : 26

Datum: 03.02.2023

Uhrzeit: 08:34:09

Gemeinde: 06 Gemeinde Nossendorf

Hauptproduktbereich 5 Gestaltung Umwelt
 Produktbereich 55 Natur- und Landschaftspflege
 Produktgruppe 551 Öffentliches Grün, Landschaftsbau (ohne andere Produktzuordnung)
 Produkt 55100 Park- und Grünflächen

Nr.	Ertrags- und Aufwandsarten (gemäß § 4 Absatz 10 GemHVO-Doppik)		Ergebnisse des Haushaltsvorjahres	Ansätze des Haushaltsvorjahres einschl. Nachträge	Ansatz des ersten Haushaltsjahres	Ansatz des zweiten Haushaltsjahres	Planungsdaten des ersten Haushaltsfolgejahres	Planungsdaten des zweiten Haushaltsfolgejahres
			2021	2022	2023	2024	2025	2026
			in €	in €	in €	in €	in €	in €
			1	2	3	4	5	6
1.	+	Steuern und ähnliche Abgaben	0,00	0	0	0	0	0
2.	+	Zuwendungen, allgemeine Umlagen und sonstige Transfererträge	0,00	0	0	0	0	0
3.	+	Erträge der sozialen Sicherung	0,00	0	0	0	0	0
4.	+	Öffentlich-rechtliche Leistungsentgelte	0,00	0	0	0	0	0
5.	+	Privatrechtliche Leistungsentgelte	0,00	0	0	0	0	0
6.	+	Kostenerstattungen und Kostenumlagen	0,00	0	0	0	0	0
7.	+	Andere aktivierte Eigenleistungen	0,00	0	0	0	0	0
8.	+	Zinserträge und sonstige Finanzerträge	0,00	0	0	0	0	0
9.	+	Sonstige Erträge	0,00	0	0	0	0	0
10.	=	Summe der Erträge (Summe der Nummern 1 bis 9)	0,00	0	0	0	0	0
11.	-	Personalaufwendungen	0,00	0	0	0	0	0
12.	-	Versorgungsaufwendungen	0,00	0	0	0	0	0
13.	-	Aufwendungen für Sach- und Dienstleistungen	0,00	0	3.500	3.500	3.500	3.500
		52310000 <i>Unterhaltung der Grundstücke, Außenanlagen, Gebäude und Gebäudeeinrichtungen</i>	0,00	0	1.000	1.000	1.000	1.000
		52320000 <i>Bewirtschaftung der Grundstücke, Außenanlagen, Gebäude und Gebäudeeinrichtungen</i>	0,00	0	1.000	1.000	1.000	1.000
		52350000 <i>Fahrzeugunterhaltung</i>	0,00	0	1.000	1.000	1.000	1.000
		52380000 <i>Unterhaltung der geringwertigen Geräte, Ausrüstungs- und sonstige Gebrauchsgegenstände</i>	0,00	0	500	500	500	500
14.	-	Abschreibungen	0,00	0	0	0	0	0
15.	-	Zuwendungen, Umlagen und sonstige Transferaufwendungen	0,00	0	0	0	0	0
16.	-	Aufwendungen der sozialen Sicherung	0,00	0	0	0	0	0
17.	-	Zinsaufwendungen und sonstige Finanzaufwendungen	0,00	0	0	0	0	0
18.	-	Sonstige Aufwendungen	0,00	0	0	0	0	0
19.	=	Summe der Aufwendungen (Summe der Nummern 11 bis 18)	0,00	0	3.500	3.500	3.500	3.500
20.	=	Jahresergebnis des Teilhaushaltes vor Verrechnung der internen Leistungsbeziehungen und vor Veränderung der Rücklagen (Saldo der Nummern 10 und 19)	0,00	0	-3.500	-3.500	-3.500	-3.500
21.	+	Erträge aus internen Leistungsbeziehungen	0,00	0	0	0	0	0
22.	-	Aufwendungen aus internen Leistungsbeziehungen	0,00	0	0	0	0	0
23.	=	Jahresergebnis des Teilhaushaltes nach Verrechnung der internen Leistungsbeziehungen und vor Veränderung der Rücklagen (Nummer 20 zuzüglich Nummer 21 abzüglich Nummer 22)	0,00	0	-3.500	-3.500	-3.500	-3.500

Teilergebnishaushalt 2023 / 2024

Seite : 27

Datum: 03.02.2023

Uhrzeit: 08:34:09

Gemeinde: 06 Gemeinde Nossendorf

Hauptproduktbereich 5 Gestaltung Umwelt
 Produktbereich 55 Natur- und Landschaftspflege
 Produktgruppe 552 Öffentliche Gewässer, Wasserbauliche Anlagen, Gewässerschutz
 Produkt 55200 Öffentliche Gewässer, Wasserbauliche Anlagen

Nr.	Ertrags- und Aufwandsarten (gemäß § 4 Absatz 10 GemHVO-Doppik)		Ergebnisse des Haushaltsvorjahres	Ansätze des Haushaltsvorjahres einschl. Nachträge	Ansatz des ersten Haushaltsjahres	Ansatz des zweiten Haushaltsjahres	Planungsdaten des ersten Haushaltsfolgejahres	Planungsdaten des zweiten Haushaltsfolgejahres
			2021	2022	2023	2024	2025	2026
			in €	in €	in €	in €	in €	in €
			1	2	3	4	5	6
1.	+	Steuern und ähnliche Abgaben	0,00	0	0	0	0	0
2.	+	Zuwendungen, allgemeine Umlagen und sonstige Transfererträge	0,00	0	0	0	0	0
3.	+	Erträge der sozialen Sicherung	0,00	0	0	0	0	0
4.	+	Öffentlich-rechtliche Leistungsentgelte <i>43200000 Benutzungsgebühren, Beiträge und ähnliche Entgelte, Kostenerstattungen</i>	58.024,90 58.024,90	56.000 56.000	59.000 59.000	62.000 62.000	62.000 62.000	62.000 62.000
5.	+	Privatrechtliche Leistungsentgelte	0,00	0	0	0	0	0
6.	+	Kostenerstattungen und Kostenumlagen	0,00	0	0	0	0	0
7.	+	Andere aktivierte Eigenleistungen	0,00	0	0	0	0	0
8.	+	Zinserträge und sonstige Finanzerträge	0,00	0	0	0	0	0
9.	+	Sonstige Erträge	0,00	0	0	0	0	0
10.	=	Summe der Erträge (Summe der Nummern 1 bis 9)	58.024,90	56.000	59.000	62.000	62.000	62.000
11.	-	Personalaufwendungen	0,00	0	0	0	0	0
12.	-	Versorgungsaufwendungen	0,00	0	0	0	0	0
13.	-	Aufwendungen für Sach- und Dienstleistungen <i>52544000 Kostenerstattungen an Zweckverbände</i>	55.510,57 55.510,57	56.000 56.000	59.000 59.000	62.000 62.000	62.000 62.000	62.000 62.000
14.	-	Abschreibungen <i>53942515 Abschreibungen auf Gebührenforderungen gegen den privaten Bereich</i>	10,66 10,66	0 0	0 0	0 0	0 0	0 0
15.	-	Zuwendungen, Umlagen und sonstige Transferaufwendungen	0,00	0	0	0	0	0
16.	-	Aufwendungen der sozialen Sicherung	0,00	0	0	0	0	0
17.	-	Zinsaufwendungen und sonstige Finanzaufwendungen	0,00	0	0	0	0	0
18.	-	Sonstige Aufwendungen	0,00	0	0	0	0	0
19.	=	Summe der Aufwendungen (Summe der Nummern 11 bis 18)	55.521,23	56.000	59.000	62.000	62.000	62.000
20.	=	Jahresergebnis des Teilhaushaltes vor Verrechnung der internen Leistungsbeziehungen und vor Veränderung der Rücklagen (Saldo der Nummern 10 und 19)	2.503,67	0	0	0	0	0
21.	+	Erträge aus internen Leistungsbeziehungen	0,00	0	0	0	0	0
22.	-	Aufwendungen aus internen Leistungsbeziehungen	0,00	0	0	0	0	0
23.	=	Jahresergebnis des Teilhaushaltes nach Verrechnung der internen Leistungsbeziehungen und vor Veränderung der Rücklagen (Nummer 20 zuzüglich Nummer 21 abzüglich Nummer 22)	2.503,67	0	0	0	0	0

Teilergebnishaushalt 2023 / 2024

Seite : 28

Datum: 03.02.2023

Uhrzeit: 08:34:09

Gemeinde: 06 Gemeinde Nossendorf

Hauptproduktbereich 5 Gestaltung Umwelt
 Produktbereich 55 Natur- und Landschaftspflege
 Produktgruppe 553 Friedhofs- und Bestattungswesen
 Produkt 55300 Friedhof

Nr.	Ertrags- und Aufwandsarten (gemäß § 4 Absatz 10 GemHVO-Doppik)		Ergebnisse des Haushaltsvorjahres	Ansätze des Haushaltsvorjahres einschl. Nachträge	Ansatz des ersten Haushaltsjahres	Ansatz des zweiten Haushaltsjahres	Planungsdaten des ersten Haushaltsfolgejahres	Planungsdaten des zweiten Haushaltsfolgejahres
			2021	2022	2023	2024	2025	2026
			in €	in €	in €	in €	in €	in €
			1	2	3	4	5	6
1.	+	Steuern und ähnliche Abgaben	0,00	0	0	0	0	0
2.	+	Zuwendungen, allgemeine Umlagen und sonstige Transfererträge	0,00	0	0	0	0	0
3.	+	Erträge der sozialen Sicherung	0,00	0	0	0	0	0
4.	+	Öffentlich-rechtliche Leistungsentgelte 43250000 Laufende Grabnutzungsentgelte (Öffentlich-rechtlich)	808,00 808,00	300 300	300 300	300 300	300 300	300 300
5.	+	Privatrechtliche Leistungsentgelte	0,00	0	0	0	0	0
6.	+	Kostenerstattungen und Kostenumlagen	0,00	0	0	0	0	0
7.	+	Andere aktivierte Eigenleistungen	0,00	0	0	0	0	0
8.	+	Zinserträge und sonstige Finanzerträge	0,00	0	0	0	0	0
9.	+	Sonstige Erträge	0,00	0	0	0	0	0
10.	=	Summe der Erträge (Summe der Nummern 1 bis 9)	808,00	300	300	300	300	300
11.	-	Personalaufwendungen	0,00	0	0	0	0	0
12.	-	Versorgungsaufwendungen	0,00	0	0	0	0	0
13.	-	Aufwendungen für Sach- und Dienstleistungen 52200000 Aufwendungen für Energie / Wasser / Abwasser / Abfall 52310000 Unterhaltung der Grundstücke, Außenanlagen, Gebäude und Gebäudeeinrichtungen 52543000 Kostenerstattungen an Gemeinden und Gemeindeverbände	639,48 77,17 106,18 456,13	800 100 200 500	1.000 200 300 500	1.000 200 300 500	1.000 200 300 500	1.000 200 300 500
14.	-	Abschreibungen	0,00	0	0	0	0	0
15.	-	Zuwendungen, Umlagen und sonstige Transferaufwendungen	0,00	0	0	0	0	0
16.	-	Aufwendungen der sozialen Sicherung	0,00	0	0	0	0	0
17.	-	Zinsaufwendungen und sonstige Finanzaufwendungen	0,00	0	0	0	0	0
18.	-	Sonstige Aufwendungen 56420000 Beiträge zu Wirtschaftsverbänden, Berufsvertretungen und Vereinen	82,77 82,77	100 100	100 100	100 100	100 100	100 100
19.	=	Summe der Aufwendungen (Summe der Nummern 11 bis 18)	722,25	900	1.100	1.100	1.100	1.100
20.	=	Jahresergebnis des Teilhaushaltes vor Verrechnung der internen Leistungsbeziehungen und vor Veränderung der Rücklagen (Saldo der Nummern 10 und 19)	85,75	-600	-800	-800	-800	-800
21.	+	Erträge aus internen Leistungsbeziehungen	0,00	0	0	0	0	0
22.	-	Aufwendungen aus internen Leistungsbeziehungen	0,00	0	0	0	0	0
23.	=	Jahresergebnis des Teilhaushaltes nach Verrechnung der internen Leistungsbeziehungen und vor Veränderung der Rücklagen (Nummer 20 zuzüglich Nummer 21 abzüglich Nummer 22)	85,75	-600	-800	-800	-800	-800

Teilergebnishaushalt 2023 / 2024

Seite : 29

Datum: 03.02.2023

Uhrzeit: 08:34:09

Gemeinde: 06 Gemeinde Nossendorf

Hauptproduktbereich 5 Gestaltung Umwelt
 Produktbereich 55 Natur- und Landschaftspflege
 Produktgruppe 555 Land- und Forstwirtschaft
 Produkt 55500 Land- und Forstwirtschaft

Nr.	Ertrags- und Aufwandsarten (gemäß § 4 Absatz 10 GemHVO-Doppik)		Ergebnisse des Haushaltsvorjahres	Ansätze des Haushaltsvorjahres einschl. Nachträge	Ansatz des ersten Haushaltsjahres	Ansatz des zweiten Haushaltsjahres	Planungsdaten des ersten Haushaltsfolgejahres	Planungsdaten des zweiten Haushaltsfolgejahres
			2021	2022	2023	2024	2025	2026
			in €	in €	in €	in €	in €	in €
			1	2	3	4	5	6
1.	+	Steuern und ähnliche Abgaben	0,00	0	0	0	0	0
2.	+	Zuwendungen, allgemeine Umlagen und sonstige Transfererträge	0,00	0	0	0	0	0
3.	+	Erträge der sozialen Sicherung	0,00	0	0	0	0	0
4.	+	Öffentlich-rechtliche Leistungsentgelte	0,00	0	0	0	0	0
5.	+	Privatrechtliche Leistungsentgelte <i>44110000 Pacht für Gärten und Landwirtschaft</i>	1.870,54 1.870,54	1.500 1.500	1.500 1.500	1.500 1.500	1.500 1.500	1.500 1.500
6.	+	Kostenerstattungen und Kostenumlagen	0,00	0	0	0	0	0
7.	+	Andere aktivierte Eigenleistungen	0,00	0	0	0	0	0
8.	+	Zinserträge und sonstige Finanzerträge	0,00	0	0	0	0	0
9.	+	Sonstige Erträge	0,00	0	0	0	0	0
10.	=	Summe der Erträge (Summe der Nummern 1 bis 9)	1.870,54	1.500	1.500	1.500	1.500	1.500
11.	-	Personalaufwendungen	0,00	0	0	0	0	0
12.	-	Versorgungsaufwendungen	0,00	0	0	0	0	0
13.	-	Aufwendungen für Sach- und Dienstleistungen	0,00	0	0	0	0	0
14.	-	Abschreibungen	0,00	0	0	0	0	0
15.	-	Zuwendungen, Umlagen und sonstige Transferaufwendungen	0,00	0	0	0	0	0
16.	-	Aufwendungen der sozialen Sicherung	0,00	0	0	0	0	0
17.	-	Zinsaufwendungen und sonstige Finanzaufwendungen	0,00	0	0	0	0	0
18.	-	Sonstige Aufwendungen	0,00	0	0	0	0	0
19.	=	Summe der Aufwendungen (Summe der Nummern 11 bis 18)	0,00	0	0	0	0	0
20.	=	Jahresergebnis des Teilhaushaltes vor Verrechnung der internen Leistungsbeziehungen und vor Veränderung der Rücklagen (Saldo der Nummern 10 und 19)	1.870,54	1.500	1.500	1.500	1.500	1.500
21.	+	Erträge aus internen Leistungsbeziehungen	0,00	0	0	0	0	0
22.	-	Aufwendungen aus internen Leistungsbeziehungen	0,00	0	0	0	0	0
23.	=	Jahresergebnis des Teilhaushaltes nach Verrechnung der internen Leistungsbeziehungen und vor Veränderung der Rücklagen (Nummer 20 zuzüglich Nummer 21 abzüglich Nummer 22)	1.870,54	1.500	1.500	1.500	1.500	1.500

Gemeinde: 06 Gemeinde Nossendorf

Hauptproduktbereich 5 Gestaltung Umwelt
 Produktbereich 57 Wirtschaft und Tourismus
 Produktgruppe 573 Allgemeine Einrichtungen und Unternehmen
 Produkt 57300 Kulturhaus in Nossendorf

Nr.	Ertrags- und Aufwandsarten (gemäß § 4 Absatz 10 GemHVO-Doppik)		Ergebnisse des Haushaltsvorjahres	Ansätze des Haushaltsvorjahres einschl. Nachträge	Ansatz des ersten Haushaltsjahres	Ansatz des zweiten Haushaltsjahres	Planungsdaten des ersten Haushaltsfolgejahres	Planungsdaten des zweiten Haushaltsfolgejahres
			2021	2022	2023	2024	2025	2026
			in €	in €	in €	in €	in €	in €
			1	2	3	4	5	6
1.	+	Steuern und ähnliche Abgaben	0,00	0	0	0	0	0
2.	+	Zuwendungen, allgemeine Umlagen und sonstige Transfererträge	0,00	0	0	0	0	0
3.	+	Erträge der sozialen Sicherung	0,00	0	0	0	0	0
4.	+	Öffentlich-rechtliche Leistungsentgelte	0,00	0	0	0	0	0
5.	+	Privatrechtliche Leistungsentgelte <i>44110000 Mieten und Pachten, Erbbauzinsen</i>	1.550,00 1.550,00	2.000 2.000	2.000 2.000	2.000 2.000	2.000 2.000	2.000 2.000
6.	+	Kostenerstattungen und Kostenumlagen	0,00	0	0	0	0	0
7.	+	Andere aktivierte Eigenleistungen	0,00	0	0	0	0	0
8.	+	Zinserträge und sonstige Finanzerträge	0,00	0	0	0	0	0
9.	+	Sonstige Erträge	0,00	0	0	0	0	0
10.	=	Summe der Erträge (Summe der Nummern 1 bis 9)	1.550,00	2.000	2.000	2.000	2.000	2.000
11.	-	Personalaufwendungen <i>50290000 Dienstbezüge und dergleichen für Sonstige</i> <i>50490000 Sonstige Beiträge zur gesetzlichen Sozialversicherung</i> <i>50900000 Pauschalierte Lohnsteuer (auch Zahlungen über Knappschaft)</i>	3.529,92 2.707,20 768,60 54,12	4.000 3.000 900 100	4.500 3.400 1.000 100	4.900 3.700 1.100 100	5.100 3.800 1.200 100	5.200 3.900 1.200 100
12.	-	Versorgungsaufwendungen	0,00	0	0	0	0	0
13.	-	Aufwendungen für Sach- und Dienstleistungen <i>52200000 Aufwendungen für Energie / Wasser / Abwasser / Abfall</i> <i>52310000 Unterhaltung der Grundstücke, Außenanlagen, Gebäude und Gebäudeeinrichtungen</i> <i>52320000 Bewirtschaftung der Grundstücke, Außenanlagen, Gebäude und Gebäudeeinrichtungen</i> <i>52380000 Unterhaltung der geringwertigen Geräte, Ausrüstungs- und sonstige Gebrauchsgegen</i>	4.868,29 3.997,69 75,70 436,70 358,20	6.300 4.600 500 700 500	7.900 6.000 500 600 800	7.900 6.000 500 600 800	7.900 6.000 500 600 800	7.900 6.000 500 600 800
14.	-	Abschreibungen <i>53400000 Abschreibungen auf bebaute Grundstücke und grundstücksgleiche Rechte</i>	0,00 0,00	1.900 1.900	1.800 1.800	1.800 1.800	0 0	0 0
15.	-	Zuwendungen, Umlagen und sonstige Transferaufwendungen	0,00	0	0	0	0	0
16.	-	Aufwendungen der sozialen Sicherung	0,00	0	0	0	0	0
17.	-	Zinsaufwendungen und sonstige Finanzaufwendungen	0,00	0	0	0	0	0
18.	-	Sonstige Aufwendungen <i>56340000 Telefon, Datenübertragungskosten</i> <i>56411000 Gebäudeversicherungen</i> <i>56414000 Unfallversicherungen</i>	890,53 428,41 406,75 55,37	1.200 400 600 200	1.200 400 600 200	1.200 400 600 200	1.200 400 600 200	1.200 400 600 200
19.	=	Summe der Aufwendungen (Summe der Nummern 11 bis 18)	9.288,74	13.400	15.400	15.800	14.200	14.300
20.	=	Jahresergebnis des Teilhaushaltes vor Verrechnung der internen Leistungsbeziehungen und vor Veränderung der Rücklagen (Saldo der Nummern 10 und 19)	-7.738,74	-11.400	-13.400	-13.800	-12.200	-12.300
21.	+	Erträge aus internen Leistungsbeziehungen	0,00	0	0	0	0	0
22.	-	Aufwendungen aus internen Leistungsbeziehungen	0,00	0	0	0	0	0
23.	=	Jahresergebnis des Teilhaushaltes nach Verrechnung der internen Leistungsbeziehungen und vor Veränderung der	-7.738,74	-11.400	-13.400	-13.800	-12.200	-12.300

Teilergebnishaushalt 2023 / 2024

Seite : 31
Datum: 03.02.2023
Uhrzeit: 08:34:09

Gemeinde: 06 Gemeinde Nossendorf

Hauptproduktbereich 5 Gestaltung Umwelt
Produktbereich 57 Wirtschaft und Tourismus
Produktgruppe 573 Allgemeine Einrichtungen und Unternehmen
Produkt 57300 Kulturhaus in Nossendorf

	Rücklagen (Nummer 20 zuzüglich Nummer 21 abzüglich Nummer 22)						
--	---	--	--	--	--	--	--

Teilergebnishaushalt 2023 / 2024

Seite : 32

Datum: 03.02.2023

Uhrzeit: 08:34:09

Gemeinde: 06 Gemeinde Nossendorf

Hauptproduktbereich 5 Gestaltung Umwelt
 Produktbereich 57 Wirtschaft und Tourismus
 Produktgruppe 573 Allgemeine Einrichtungen und Unternehmen
 Produkt 57301 Bauernstube Toitz

Nr.	Ertrags- und Aufwandsarten (gemäß § 4 Absatz 10 GemHVO-Doppik)		Ergebnisse des Haushaltsvorjahres	Ansätze des Haushaltsvorjahres einschl. Nachträge	Ansatz des ersten Haushaltsjahres	Ansatz des zweiten Haushaltsjahres	Planungsdaten des ersten Haushaltsfolgejahres	Planungsdaten des zweiten Haushaltsfolgejahres
			2021	2022	2023	2024	2025	2026
			in €	in €	in €	in €	in €	in €
			1	2	3	4	5	6
1.	+	Steuern und ähnliche Abgaben	0,00	0	0	0	0	0
2.	+	Zuwendungen, allgemeine Umlagen und sonstige Transfererträge	0,00	0	0	0	0	0
3.	+	Erträge der sozialen Sicherung	0,00	0	0	0	0	0
4.	+	Öffentlich-rechtliche Leistungsentgelte	0,00	0	0	0	0	0
5.	+	Privatrechtliche Leistungsentgelte <i>44110000 Mieten und Pachten, Erbbauzinsen</i>	0,00 <i>0,00</i>	0 <i>0</i>	200 <i>200</i>	200 <i>200</i>	200 <i>200</i>	200 <i>200</i>
6.	+	Kostenerstattungen und Kostenumlagen	0,00	0	0	0	0	0
7.	+	Andere aktivierte Eigenleistungen	0,00	0	0	0	0	0
8.	+	Zinserträge und sonstige Finanzerträge	0,00	0	0	0	0	0
9.	+	Sonstige Erträge	0,00	0	0	0	0	0
10.	=	Summe der Erträge (Summe der Nummern 1 bis 9)	0,00	0	200	200	200	200
11.	-	Personalaufwendungen	0,00	0	0	0	0	0
12.	-	Versorgungsaufwendungen	0,00	0	0	0	0	0
13.	-	Aufwendungen für Sach- und Dienstleistungen <i>52200000 Aufwendungen für Energie / Wasser / Abwasser / Abfall</i> <i>52310000 Unterhaltung der Grundstücke, Außenanlagen, Gebäude und Gebäudeeinrichtungen</i> <i>52320000 Bewirtschaftung der Grundstücke, Außenanlagen, Gebäude und Gebäudeeinrichtungen</i> <i>52380000 Unterhaltung der geringwertigen Geräte, Ausrüstungs- und sonstige Gebrauchsgegenstände</i>	0,00 <i>0,00</i> <i>0,00</i> <i>0,00</i>	0 <i>0</i> <i>0</i> <i>0</i>	2.500 <i>1.500</i> <i>300</i> <i>500</i> <i>200</i>	2.500 <i>1.500</i> <i>300</i> <i>500</i> <i>200</i>	2.500 <i>1.500</i> <i>300</i> <i>500</i> <i>200</i>	2.500 <i>1.500</i> <i>300</i> <i>500</i> <i>200</i>
14.	-	Abschreibungen <i>53400000 Abschreibungen auf bebaute Grundstücke und grundstücksgleiche Rechte</i>	0,00 <i>0,00</i>	0 <i>0</i>	200 <i>200</i>	200 <i>200</i>	0 <i>0</i>	0 <i>0</i>
15.	-	Zuwendungen, Umlagen und sonstige Transferaufwendungen	0,00	0	0	0	0	0
16.	-	Aufwendungen der sozialen Sicherung	0,00	0	0	0	0	0
17.	-	Zinsaufwendungen und sonstige Finanzaufwendungen	0,00	0	0	0	0	0
18.	-	Sonstige Aufwendungen <i>56411000 Gebäudeversicherungen</i>	0,00 <i>0,00</i>	0 <i>0</i>	100 <i>100</i>	100 <i>100</i>	100 <i>100</i>	100 <i>100</i>
19.	=	Summe der Aufwendungen (Summe der Nummern 11 bis 18)	0,00	0	2.800	2.800	2.600	2.600
20.	=	Jahresergebnis des Teilhaushaltes vor Verrechnung der internen Leistungsbeziehungen und vor Veränderung der Rücklagen (Saldo der Nummern 10 und 19)	0,00	0	-2.600	-2.600	-2.400	-2.400
21.	+	Erträge aus internen Leistungsbeziehungen	0,00	0	0	0	0	0
22.	-	Aufwendungen aus internen Leistungsbeziehungen	0,00	0	0	0	0	0
23.	=	Jahresergebnis des Teilhaushaltes nach Verrechnung der internen Leistungsbeziehungen und vor Veränderung der Rücklagen (Nummer 20 zuzüglich Nummer 21 abzüglich Nummer 22)	0,00	0	-2.600	-2.600	-2.400	-2.400

Gemeinde: 06 Gemeinde Nossendorf

Hauptproduktbereich 5 Gestaltung Umwelt
 Produktbereich 57 Wirtschaft und Tourismus
 Produktgruppe 573 Allgemeine Einrichtungen und Unternehmen
 Produkt 57302 Kita und 3 Wohnungen

Nr.	Ertrags- und Aufwandsarten (gemäß § 4 Absatz 10 GemHVO-Doppik)		Ergebnisse des Haushaltsvorjahres	Ansätze des Haushaltsvorjahres einschl. Nachträge	Ansatz des ersten Haushaltsjahres	Ansatz des zweiten Haushaltsjahres	Planungsdaten des ersten Haushaltsfolgejahres	Planungsdaten des zweiten Haushaltsfolgejahres
			2021	2022	2023	2024	2025	2026
			in €	in €	in €	in €	in €	in €
			1	2	3	4	5	6
1.	+	Steuern und ähnliche Abgaben	0,00	0	0	0	0	0
2.	+	Zuwendungen, allgemeine Umlagen und sonstige Transfererträge	0,00	0	0	0	0	0
3.	+	Erträge der sozialen Sicherung	0,00	0	0	0	0	0
4.	+	Öffentlich-rechtliche Leistungsentgelte	0,00	0	0	0	0	0
5.	+	Privatrechtliche Leistungsentgelte <i>44110000 Mieten und Pachten, Erbbauzinsen</i>	0,00 <i>0,00</i>	0 <i>0</i>	23.400 <i>23.400</i>	23.400 <i>23.400</i>	23.400 <i>23.400</i>	23.400 <i>23.400</i>
6.	+	Kostenerstattungen und Kostenumlagen	0,00	0	0	0	0	0
7.	+	Andere aktivierte Eigenleistungen	0,00	0	0	0	0	0
8.	+	Zinserträge und sonstige Finanzerträge	0,00	0	0	0	0	0
9.	+	Sonstige Erträge	0,00	0	0	0	0	0
10.	=	Summe der Erträge (Summe der Nummern 1 bis 9)	0,00	0	23.400	23.400	23.400	23.400
11.	-	Personalaufwendungen	0,00	0	0	0	0	0
12.	-	Versorgungsaufwendungen	0,00	0	0	0	0	0
13.	-	Aufwendungen für Sach- und Dienstleistungen <i>52200000 Aufwendungen für Energie / Wasser / Abwasser / Abfall</i> <i>52310000 Unterhaltung der Grundstücke, Außenanlagen, Gebäude und Gebäudeeinrichtungen</i> <i>52320000 Bewirtschaftung der Grundstücke, Außenanlagen, Gebäude und Gebäudeeinrichtungen</i> <i>52380000 Unterhaltung der geringwertigen Geräte, Ausrüstungs- und sonstige Gebrauchsgegenstände</i>	0,00 <i>0,00</i> <i>0,00</i> <i>0,00</i>	0 <i>0</i> <i>0</i> <i>0</i>	36.900 <i>5.700</i> <i>30.000</i> <i>700</i> <i>500</i>	36.900 <i>5.700</i> <i>30.000</i> <i>700</i> <i>500</i>	6.900 <i>5.700</i> <i>0</i> <i>700</i> <i>500</i>	6.900 <i>5.700</i> <i>0</i> <i>700</i> <i>500</i>
14.	-	Abschreibungen <i>53400000 Abschreibungen auf bebaute Grundstücke und grundstücksgleiche Rechte</i>	0,00 <i>0,00</i>	0 <i>0</i>	700 <i>700</i>	700 <i>700</i>	0 <i>0</i>	0 <i>0</i>
15.	-	Zuwendungen, Umlagen und sonstige Transferaufwendungen	0,00	0	0	0	0	0
16.	-	Aufwendungen der sozialen Sicherung	0,00	0	0	0	0	0
17.	-	Zinsaufwendungen und sonstige Finanzaufwendungen	0,00	0	0	0	0	0
18.	-	Sonstige Aufwendungen <i>56411000 Gebäudeversicherung</i>	0,00 <i>0,00</i>	0 <i>0</i>	300 <i>300</i>	300 <i>300</i>	300 <i>300</i>	300 <i>300</i>
19.	=	Summe der Aufwendungen (Summe der Nummern 11 bis 18)	0,00	0	37.900	37.900	7.200	7.200
20.	=	Jahresergebnis des Teilhaushaltes vor Verrechnung der internen Leistungsbeziehungen und vor Veränderung der Rücklagen (Saldo der Nummern 10 und 19)	0,00	0	-14.500	-14.500	16.200	16.200
21.	+	Erträge aus internen Leistungsbeziehungen	0,00	0	0	0	0	0
22.	-	Aufwendungen aus internen Leistungsbeziehungen	0,00	0	0	0	0	0
23.	=	Jahresergebnis des Teilhaushaltes nach Verrechnung der internen Leistungsbeziehungen und vor Veränderung der Rücklagen (Nummer 20 zuzüglich Nummer 21 abzüglich Nummer 22)	0,00	0	-14.500	-14.500	16.200	16.200

Gemeinde: 06 Gemeinde Nossendorf

Hauptproduktbereich 5 Gestaltung Umwelt
Produktbereich 57 Wirtschaft und Tourismus
Produktgruppe 573 Allgemeine Einrichtungen und Unternehmen
Produkt 57303 Werkstatt

Nr.	Ertrags- und Aufwandsarten (gemäß § 4 Absatz 10 GemHVO-Doppik)		Ergebnisse des Haushaltsvorjahres	Ansätze des Haushaltsvorjahres einschl. Nachträge	Ansatz des ersten Haushaltsjahres	Ansatz des zweiten Haushaltsjahres	Planungsdaten des ersten Haushaltsfolgejahres	Planungsdaten des zweiten Haushaltsfolgejahres
			2021	2022	2023	2024	2025	2026
			in €	in €	in €	in €	in €	in €
			1	2	3	4	5	6
1.	+	Steuern und ähnliche Abgaben	0,00	0	0	0	0	0
2.	+	Zuwendungen, allgemeine Umlagen und sonstige Transfererträge	0,00	0	0	0	0	0
3.	+	Erträge der sozialen Sicherung	0,00	0	0	0	0	0
4.	+	Öffentlich-rechtliche Leistungsentgelte	0,00	0	0	0	0	0
5.	+	Privatrechtliche Leistungsentgelte	0,00	0	0	0	0	0
6.	+	Kostenerstattungen und Kostenumlagen	0,00	0	0	0	0	0
7.	+	Andere aktivierte Eigenleistungen	0,00	0	0	0	0	0
8.	+	Zinserträge und sonstige Finanzerträge	0,00	0	0	0	0	0
9.	+	Sonstige Erträge	0,00	0	0	0	0	0
10.	=	Summe der Erträge (Summe der Nummern 1 bis 9)	0,00	0	0	0	0	0
11.	-	Personalaufwendungen	0,00	0	0	0	0	0
12.	-	Versorgungsaufwendungen	0,00	0	0	0	0	0
13.	-	Aufwendungen für Sach- und Dienstleistungen	0,00	0	6.400	6.400	6.400	6.400
		52200000 Aufwendungen für Energie / Wasser / Abwasser / Abfall	0,00	0	3.500	3.500	3.500	3.500
		52310000 Unterhaltung der Grundstücke, Außenanlagen, Gebäude und Gebäudeeinrichtungen	0,00	0	500	500	500	500
		52320000 Bewirtschaftung der Grundstücke, Außenanlagen, Gebäude und Gebäudeeinrichtungen	0,00	0	400	400	400	400
		52350000 Fahrzeugunterhaltung	0,00	0	2.000	2.000	2.000	2.000
14.	-	Abschreibungen	0,00	0	300	300	0	0
		53400000 Abschreibungen auf bebaute Grundstücke und grundstücksgleiche Rechte	0,00	0	300	300	0	0
15.	-	Zuwendungen, Umlagen und sonstige Transferaufwendungen	0,00	0	0	0	0	0
16.	-	Aufwendungen der sozialen Sicherung	0,00	0	0	0	0	0
17.	-	Zinsaufwendungen und sonstige Finanzaufwendungen	0,00	0	0	0	0	0
18.	-	Sonstige Aufwendungen	0,00	0	200	200	200	200
		56411000 Gebäudeversicherungen	0,00	0	200	200	200	200
19.	=	Summe der Aufwendungen (Summe der Nummern 11 bis 18)	0,00	0	6.900	6.900	6.600	6.600
20.	=	Jahresergebnis des Teilhaushaltes vor Verrechnung der internen Leistungsbeziehungen und vor Veränderung der Rücklagen (Saldo der Nummern 10 und 19)	0,00	0	-6.900	-6.900	-6.600	-6.600
21.	+	Erträge aus internen Leistungsbeziehungen	0,00	0	0	0	0	0
22.	-	Aufwendungen aus internen Leistungsbeziehungen	0,00	0	0	0	0	0
23.	=	Jahresergebnis des Teilhaushaltes nach Verrechnung der internen Leistungsbeziehungen und vor Veränderung der Rücklagen (Nummer 20 zuzüglich Nummer 21 abzüglich Nummer 22)	0,00	0	-6.900	-6.900	-6.600	-6.600

Gemeinde: 06 Gemeinde Nossendorf

Hauptproduktbereich 6 Zentrale Finanzleistungen
 Produktbereich 61 Allgemeine Finanzwirtschaft
 Produktgruppe 611 Steuern, allgemeine Zuweisungen, allgemeine Umlagen
 Produkt 61100 Steuern, Allgemeine Zuweisungen, allgemeine Umlagen

Nr.	Ertrags- und Aufwandsarten (gemäß § 4 Absatz 10 GemHVO-Doppik)		Ergebnisse des Haushaltsvorjahres	Ansätze des Haushaltsvorjahres einschl. Nachträge	Ansatz des ersten Haushaltsjahres	Ansatz des zweiten Haushaltsjahres	Planungsdaten des ersten Haushaltsfolgejahres	Planungsdaten des zweiten Haushaltsfolgejahres
			2021	2022	2023	2024	2025	2026
			in €	in €	in €	in €	in €	in €
			1	2	3	4	5	6
1.	+	Steuern und ähnliche Abgaben	322.047,42	287.200	320.500	320.500	320.500	320.500
		40110000 Grundsteuer A	26.826,08	27.000	31.900	31.900	31.900	31.900
		40120000 Grundsteuer B	40.607,28	39.500	48.000	48.000	48.000	48.000
		40130000 Gewerbesteuer	79.458,12	50.000	54.200	54.200	54.200	54.200
		40210000 Gemeindeanteil an der Einkommensteuer	159.931,20	157.300	173.100	173.100	173.100	173.100
		40220000 Gemeindeanteil an der Umsatzsteuer	11.739,94	10.000	9.900	9.900	9.900	9.900
		40320000 Hundesteuer	3.484,80	3.400	3.400	3.400	3.400	3.400
2.	+	Zuwendungen, allgemeine Umlagen und sonstige Transfererträge	364.331,69	405.900	434.600	419.400	434.600	434.600
		41110000 Schlüsselzuweisungen vom Land	359.431,69	373.800	409.400	409.400	409.400	409.400
		41320000 Sonstige allgemeine Zuweisungen vom Land	4.900,00	0	0	0	0	0
		41620000 Allgemeine Umlagen von Gemeinden und Gemeindeverbänden	0,00	32.100	25.200	10.000	25.200	25.200
3.	+	Erträge der sozialen Sicherung	0,00	0	0	0	0	0
4.	+	Öffentlich-rechtliche Leistungsentgelte	0,00	0	0	0	0	0
5.	+	Privatrechtliche Leistungsentgelte	0,00	0	0	0	0	0
6.	+	Kostenerstattungen und Kostenumlagen	0,00	0	0	0	0	0
7.	+	Andere aktivierte Eigenleistungen	0,00	0	0	0	0	0
8.	+	Zinserträge und sonstige Finanzerträge	1.059,00	0	0	0	0	0
		47920000 Vollverzinsung aus Gewerbesteuer (§ 233a AO)	1.059,00	0	0	0	0	0
9.	+	Sonstige Erträge	0,00	0	0	0	0	0
10.	=	Summe der Erträge (Summe der Nummern 1 bis 9)	687.438,11	693.100	755.100	739.900	755.100	755.100
11.	-	Personalaufwendungen	0,00	0	0	0	0	0
12.	-	Versorgungsaufwendungen	0,00	0	0	0	0	0
13.	-	Aufwendungen für Sach- und Dienstleistungen	0,00	0	0	0	0	0
14.	-	Abschreibungen	60,52	0	0	0	0	0
		53942535 Abschreibungen auf Steuerforderungen gegen den privaten Bereich	60,52	0	0	0	0	0
15.	-	Zuwendungen, Umlagen und sonstige Transferaufwendungen	450.219,33	482.200	509.400	513.900	513.900	513.900
		54310000 Gewerbesteuerumlage	11.852,20	4.000	4.000	4.000	4.000	4.000
		54421000 Allgemeine Umlagen an Landkreise	281.487,37	304.000	316.500	316.500	316.500	316.500
		54422000 Allgemeine Umlagen an Amt oder geschäftsführende Gemeinde	156.879,76	174.200	188.900	193.400	193.400	193.400
16.	-	Aufwendungen der sozialen Sicherung	0,00	0	0	0	0	0
17.	-	Zinsaufwendungen und sonstige Finanzaufwendungen	0,00	0	0	0	0	0
18.	-	Sonstige Aufwendungen	0,00	0	0	0	0	0
19.	=	Summe der Aufwendungen (Summe der Nummern 11 bis 18)	450.279,85	482.200	509.400	513.900	513.900	513.900
20.	=	Jahresergebnis des Teilhaushaltes vor Verrechnung der internen Leistungsbeziehungen und vor Veränderung der Rücklagen (Saldo der Nummern 10 und 19)	237.158,26	210.900	245.700	226.000	241.200	241.200
21.	+	Erträge aus internen Leistungsbeziehungen	0,00	0	0	0	0	0
22.	-	Aufwendungen aus internen Leistungsbeziehungen	0,00	0	0	0	0	0
23.	=	Jahresergebnis des Teilhaushaltes nach Verrechnung der internen Leistungsbeziehungen und vor Veränderung der Rücklagen (Nummer 20 zuzüglich Nummer 21 abzüglich Nummer 22)	237.158,26	210.900	245.700	226.000	241.200	241.200

Teilergebnishaushalt 2023 / 2024

Seite : 37

Datum: 03.02.2023

Uhrzeit: 08:34:09

Gemeinde: 06 Gemeinde Nossendorf

Hauptproduktbereich 6 Zentrale Finanzleistungen
 Produktbereich 61 Allgemeine Finanzwirtschaft
 Produktgruppe 612 Sonstige allgemeine Finanzwirtschaft (ohne direkte Produktzuordnung)
 Produkt 61200 Sonstige allgemeine Finanzwirtschaft

Nr.	Ertrags- und Aufwandsarten (gemäß § 4 Absatz 10 GemHVO-Doppik)		Ergebnisse des Haushaltsvorjahres	Ansätze des Haushaltsvorjahres einschl. Nachträge	Ansatz des ersten Haushaltsjahres	Ansatz des zweiten Haushaltsjahres	Planungsdaten des ersten Haushaltsfolgejahres	Planungsdaten des zweiten Haushaltsfolgejahres
			2021	2022	2023	2024	2025	2026
			in €	in €	in €	in €	in €	in €
			1	2	3	4	5	6
1.	+	Steuern und ähnliche Abgaben	0,00	0	0	0	0	0
2.	+	Zuwendungen, allgemeine Umlagen und sonstige Transfererträge	0,00	0	0	0	0	0
3.	+	Erträge der sozialen Sicherung	0,00	0	0	0	0	0
4.	+	Öffentlich-rechtliche Leistungsentgelte	0,00	0	0	0	0	0
5.	+	Privatrechtliche Leistungsentgelte	0,00	0	0	0	0	0
6.	+	Kostenerstattungen und Kostenumlagen	0,00	0	0	0	0	0
7.	+	Andere aktivierte Eigenleistungen	0,00	0	0	0	0	0
8.	+	Zinserträge und sonstige Finanzerträge	2,75	0	300	300	100	100
		<i>47143000 Zinserträge von Gemeinden und Gemeindeverbänden</i>	2,75	0	0	0	0	0
		<i>47151000 Zinserträge von inländischen Banken</i>	0,00	0	200	200	0	0
		<i>47200000 Zinsen aus Stundungen und Verrentungen</i>	0,00	0	100	100	100	100
9.	+	Sonstige Erträge	0,00	0	0	0	0	0
10.	=	Summe der Erträge (Summe der Nummern 1 bis 9)	2,75	0	300	300	100	100
11.	-	Personalaufwendungen	0,00	0	0	0	0	0
12.	-	Versorgungsaufwendungen	0,00	0	0	0	0	0
13.	-	Aufwendungen für Sach- und Dienstleistungen	0,00	0	0	0	0	0
14.	-	Abschreibungen	0,00	0	0	0	0	0
15.	-	Zuwendungen, Umlagen und sonstige Transferaufwendungen	0,00	0	0	0	0	0
16.	-	Aufwendungen der sozialen Sicherung	0,00	0	0	0	0	0
17.	-	Zinsaufwendungen und sonstige Finanzaufwendungen	1.439,75	1.600	0	0	0	0
		<i>57990000 Sonstige Zinsen und sonstige Finanzaufwendungen (Sonstige)</i>	1.439,75	1.600	0	0	0	0
18.	-	Sonstige Aufwendungen	0,00	0	0	0	0	0
19.	=	Summe der Aufwendungen (Summe der Nummern 11 bis 18)	1.439,75	1.600	0	0	0	0
20.	=	Jahresergebnis des Teilhaushaltes vor Verrechnung der internen Leistungsbeziehungen und vor Veränderung der Rücklagen (Saldo der Nummern 10 und 19)	-1.437,00	-1.600	300	300	100	100
21.	+	Erträge aus internen Leistungsbeziehungen	0,00	0	0	0	0	0
22.	-	Aufwendungen aus internen Leistungsbeziehungen	0,00	0	0	0	0	0
23.	=	Jahresergebnis des Teilhaushaltes nach Verrechnung der internen Leistungsbeziehungen und vor Veränderung der Rücklagen (Nummer 20 zuzüglich Nummer 21 abzüglich Nummer 22)	-1.437,00	-1.600	300	300	100	100

Gemeinde: 06 Gemeinde Nossendorf

Hauptproduktbereich 6 Zentrale Finanzleistungen
 Produktbereich 62 Beteiligungen, Sondervermögen
 Produktgruppe 626 Beteiligungen, Anteile, Wertpapiere des Anlagevermögens
 Produkt 62600 Beteiligung, Anteile und Wertpapiere des Anlagevermögens

Nr.	Ertrags- und Aufwandsarten (gemäß § 4 Absatz 10 GemHVO-Doppik)		Ergebnisse des Haushaltsvorjahres	Ansätze des Haushaltsvorjahres einschl. Nachträge	Ansatz des ersten Haushaltsjahres	Ansatz des zweiten Haushaltsjahres	Planungsdaten des ersten Haushaltsfolgejahres	Planungsdaten des zweiten Haushaltsfolgejahres
			2021	2022	2023	2024	2025	2026
			in €	in €	in €	in €	in €	in €
			1	2	3	4	5	6
1.	+	Steuern und ähnliche Abgaben	0,00	0	0	0	0	0
2.	+	Zuwendungen, allgemeine Umlagen und sonstige Transfererträge	0,00	0	0	0	0	0
3.	+	Erträge der sozialen Sicherung	0,00	0	0	0	0	0
4.	+	Öffentlich-rechtliche Leistungsentgelte	0,00	0	0	0	0	0
5.	+	Privatrechtliche Leistungsentgelte	0,00	0	0	0	0	0
6.	+	Kostenerstattungen und Kostenumlagen	0,00	0	0	0	0	0
7.	+	Andere aktivierte Eigenleistungen	0,00	0	0	0	0	0
8.	+	Zinserträge und sonstige Finanzerträge	12.739,38	11.000	12.000	11.000	11.000	11.000
		<i>47151000 Zinserträge von inländischen Banken</i>	<i>0,00</i>	<i>0</i>	<i>1.000</i>	<i>0</i>	<i>0</i>	<i>0</i>
		<i>47600000 Finanzerträge aus Sondervermögen mit Sonderrechnung, Zweckverbänden, Anstalten d</i>	<i>12.739,38</i>	<i>11.000</i>	<i>11.000</i>	<i>11.000</i>	<i>11.000</i>	<i>11.000</i>
9.	+	Sonstige Erträge	0,00	0	0	0	0	0
10.	=	Summe der Erträge (Summe der Nummern 1 bis 9)	12.739,38	11.000	12.000	11.000	11.000	11.000
11.	-	Personalaufwendungen	0,00	0	0	0	0	0
12.	-	Versorgungsaufwendungen	0,00	0	0	0	0	0
13.	-	Aufwendungen für Sach- und Dienstleistungen	0,00	0	0	0	0	0
14.	-	Abschreibungen	0,00	0	0	0	0	0
15.	-	Zuwendungen, Umlagen und sonstige Transferaufwendungen	0,00	0	0	0	0	0
16.	-	Aufwendungen der sozialen Sicherung	0,00	0	0	0	0	0
17.	-	Zinsaufwendungen und sonstige Finanzaufwendungen	0,00	0	0	0	0	0
18.	-	Sonstige Aufwendungen	0,00	0	0	0	0	0
19.	=	Summe der Aufwendungen (Summe der Nummern 11 bis 18)	0,00	0	0	0	0	0
20.	=	Jahresergebnis des Teilhaushaltes vor Verrechnung der internen Leistungsbeziehungen und vor Veränderung der Rücklagen (Saldo der Nummern 10 und 19)	12.739,38	11.000	12.000	11.000	11.000	11.000
21.	+	Erträge aus internen Leistungsbeziehungen	0,00	0	0	0	0	0
22.	-	Aufwendungen aus internen Leistungsbeziehungen	0,00	0	0	0	0	0
23.	=	Jahresergebnis des Teilhaushaltes nach Verrechnung der internen Leistungsbeziehungen und vor Veränderung der Rücklagen (Nummer 20 zuzüglich Nummer 21 abzüglich Nummer 22)	12.739,38	11.000	12.000	11.000	11.000	11.000

Gemeinde: 06 Gemeinde Nossendorf

Nr.		Einzahlungs- und Auszahlungsarten (gemäß § 3 Absatz 1 Satz 1 GemHVO-Doppik)	Ergebnisse	Ansätze des	Ansatz des	Ansatz des	Planungs-	Planungs-	Erläuterung
			des	Haushalts-	ersten	zweiten	daten des	daten des	
			Haushalts-	vorjahres	Haushalts-	Haushalts-	ersten	zweiten	
			vorjahres	einschl.	jahres	jahres	Haushalts-	Haushalts-	
		Nachträge			folgejahres	folgejahres			
		2021	2022	2023	2024	2025	2026		
		in €	in €	in €	in €	in €	in €	Konto-	
		1	2	3	4	5	6	nummer	
1.	+	Steuern und ähnliche Abgaben	310.189,37	287.200	320.500	320.500	320.500	320.500	60
		60110000 Grundsteuer A	26.845,74	27.000	31.900	31.900	31.900	31.900	
		60120000 Grundsteuer B	41.012,09	39.500	48.000	48.000	48.000	48.000	
		60130000 Gewerbesteuer	79.284,87	50.000	54.200	54.200	54.200	54.200	
		60210000 Gemeindeanteil an der Einkommensteuer	147.819,26	157.300	173.100	173.100	173.100	173.100	
		60220000 Gemeindeanteil an der Umsatzsteuer	11.527,67	10.000	9.900	9.900	9.900	9.900	
		60320000 Hundesteuer	3.699,74	3.400	3.400	3.400	3.400	3.400	
2.	+	Zuwendungen, allgemeine Umlagen und sonstige Transfereinzahlungen	382.705,29	405.900	479.500	419.400	434.600	434.600	61
		61110000 Schlüsselzuweisungen vom Land	359.431,69	373.800	409.400	409.400	409.400	409.400	
		61320000 Sonstige allgemeine Zuweisungen vom Land	4.900,00	0	0	0	0	0	
		61330000 Sonstige allgemeine Zuweisungen von Gemeinden und Gemeindeverbänden	18.373,60	0	0	0	0	0	
		61442000 Zuweisungen und Zuschüsse für laufende Zwecke vom Land	0,00	0	44.900	0	0	0	
		61620000 Allgemeine Umlagen von Gemeinden und Gemeindeverbänden	0,00	32.100	25.200	10.000	25.200	25.200	
3.	+	Einzahlungen der sozialen Sicherung	0,00	0	0	0	0	0	62
4.	+	Öffentlich-rechtliche Leistungsentgelte	61.800,02	58.300	61.500	64.500	64.500	64.500	63
		63200000 Benutzungsgebühren, Beiträge und ähnliche Entgelte, Kostenerstattungen	58.126,06	56.000	59.000	62.000	62.000	62.000	
		63220000 Entgelte	1.885,00	2.000	2.000	2.000	2.000	2.000	
		63225000 Entgelte für die Sondernutzung von Straßen	183,96	0	200	200	200	200	
		63250000 Laufende Grabnutzungsentgelte (Öffentlich-rechtlich)	1.605,00	300	300	300	300	300	
5.	+	Privatrechtliche Leistungsentgelte	113.992,15	112.500	124.100	124.100	124.100	124.100	641,648
		64110000 Mieten und Pachten, Erbbauzinsen	25.849,90	25.500	27.100	27.100	27.100	27.100	
		64110001 Mieten und Pacht 1	57.630,64	57.000	57.000	57.000	57.000	57.000	
		64110002 Mieten und Pacht 2	30.511,61	30.000	40.000	40.000	40.000	40.000	
6.	+	Kostenerstattungen und Kostenumlagen	2.669,72	0	0	0	0	0	642,647, 648
		64259000 Kostenerstattungen und Kostenumlagen vom sonstigen privaten Bereich	2.669,72	0	0	0	0	0	
7.	+	Zinseinzahlungen und sonstige Finanzeinzahlungen	1.061,75	11.000	12.300	11.300	11.100	11.100	67
		67143000 Zinseinzahlungen für Kredite von Gemeinden und Gemeindeverbänden	2,75	0	0	0	0	0	
		67151000 Zinseinzahlungen für Kredite von inländischen Banken	0,00	0	1.200	200	0	0	
		67200000 Zinsen aus Stundungen und Verrentungen	0,00	0	100	100	100	100	
		67600000 Finanzeinzahlungen aus Sondervermögen mit Sonderrechnung, Zweckverbänden, Anstalten des öffentlichen Rechts und rechtsfähigen kommunalen Stiftungen	0,00	11.000	11.000	11.000	11.000	11.000	
		67920000 Vollverzinsung aus Gewerbesteuer (§ 233a AO)	1.059,00	0	0	0	0	0	
8.	+	Sonstige laufende Einzahlungen	15.794,57	12.500	12.500	12.500	12.500	12.500	651,66
		66250000 Konzessionsabgaben	15.295,57	12.500	12.500	12.500	12.500	12.500	
		66290000 Sonstige laufende Einzahlungen (Sonstige)	499,00	0	0	0	0	0	
9.	=	Summe der laufenden Einzahlungen (Summe der Nummern 1 bis 8)	888.212,87	887.400	1.010.400	952.300	967.300	967.300	
10.	-	Personalauszahlungen	47.231,88	78.400	86.400	94.600	96.700	98.200	70
		70100000 Auszahlungen für ehrenamtlich Tätige	11.250,00	11.700	13.500	13.500	13.500	13.500	
		70220000 Dienstbezüge und dergleichen für Arbeitnehmer	23.479,20	47.000	49.700	55.700	56.900	58.000	

Gemeinde: 06 Gemeinde Nossendorf

Nr.	Einzahlungs- und Auszahlungsarten (gemäß § 3 Absatz 1 Satz 1 GemHVO-Doppik)	Ergebnisse des Haushaltsvorjahres	Ansätze des Haushaltsvorjahres einschl. Nachträge	Ansatz des ersten Haushaltsjahres	Ansatz des zweiten Haushaltsjahres	Planungsdaten des ersten Haushaltsfolgejahres	Planungsdaten des zweiten Haushaltsfolgejahres	Erläuterung
		2021	2022	2023	2024	2025	2026	Kontonummer
		in €	in €	in €	in €	in €	in €	
		1	2	3	4	5	6	
	70290000 Dienstbezüge und dergleichen für Sonstige	4.358,40	4.800	5.600	6.000	6.300	6.400	
	70320000 Beiträge zu Versorgungskassen für Arbeitnehmer	919,92	2.000	2.200	2.400	2.500	2.500	
	70420000 Beiträge zur gesetzlichen Sozialversicherung für Arbeitnehmer	4.802,52	9.900	11.700	13.100	13.400	13.700	
	70430000 Beiträge zur gesetzlichen Sozialversicherung für ehrenamtlich Tätige	1.107,24	1.300	1.800	1.800	1.800	1.800	
	70490000 Beiträge zur gesetzlichen Sozialversicherung für Sonstige	1.228,08	1.500	1.700	1.900	2.100	2.100	
	70900000 Pauschalierter Lohnsteuer (auch Zahlungen über Knappschaft)	86,52	200	200	200	200	200	
11.	- Versorgungsauszahlungen	0,00	0	0	0	0	0	71
12.	- Auszahlungen für Sach- und Dienstleistungen	351.920,46	463.100	519.700	506.100	461.100	461.100	72
	72200000 Auszahlungen für Energie / Wasser / Abwasser / Abfall	73.377,78	82.700	126.600	132.800	132.800	132.800	
	72310000 Unterhaltung der Grundstücke, Außenanlagen, Gebäude und Gebäudeeinrichtungen	62.655,88	85.200	86.100	76.100	46.100	46.100	
	72320000 Bewirtschaftung der Grundstücke, Außenanlagen, Gebäude und Gebäudeeinrichtungen	17.974,00	19.600	26.600	27.300	27.300	27.300	
	72330000 Unterhaltung des Infrastrukturvermögens	38.073,61	112.700	72.800	59.800	44.800	44.800	
	72350000 Fahrzeugunterhaltung	9.812,82	7.500	10.500	10.500	10.500	10.500	
	72360000 Unterhaltung der Maschinen und technischen Anlagen	297,50	300	300	300	300	300	
	72380000 Unterhaltung der geringwertigen Geräte, Ausrüstungs- und sonstige Gebrauchsgegenstände	1.993,63	5.500	7.500	7.000	7.000	7.000	
	72490000 Sonstige Auszahlungen für Sachleistungen und Verbrauchsmittel	85,99	1.000	1.000	1.000	1.000	1.000	
	72543000 Kostenerstattungen an Gemeinden und Gemeindeverbände	91.732,17	90.600	127.800	127.800	127.800	127.800	
	72544000 Kostenerstattungen an Zweckverbände	55.510,57	56.000	59.000	62.000	62.000	62.000	
	72551000 Kostenerstattungen an private Unternehmen	406,51	2.000	1.500	1.500	1.500	1.500	
13.	- Zuwendungen, Umlagen und sonstige Transferauszahlungen	528.581,15	575.100	611.300	624.800	624.800	624.800	74
	74143000 Zuweisungen und Zuschüsse für laufende Zwecke an Gemeinden und Gemeindeverbände	78.643,96	91.000	98.000	107.000	107.000	107.000	
	74159000 Zuweisungen und Zuschüsse für laufende Zwecke an den sonstigen privaten Bereich	31,76	1.900	3.900	3.900	3.900	3.900	
	74310000 Gewerbesteuerumlage	11.538,30	4.000	4.000	4.000	4.000	4.000	
	74421000 Allgemeine Umlagen an Landkreise	281.487,37	304.000	316.500	316.500	316.500	316.500	
	74422000 Allgemeine Umlagen an Amt oder geschäftsführende Gemeinde	156.879,76	174.200	188.900	193.400	193.400	193.400	
14.	- Auszahlungen der sozialen Sicherung	0,00	0	0	0	0	0	75
15.	- Zinsauszahlungen und sonstige Finanzauszahlungen	6.440,10	6.300	4.300	3.800	3.800	3.800	77
	77420000 Zinsauszahlungen und sonstige Finanzauszahlungen an das Land	589,75	600	500	400	400	400	
	77510000 Zinsauszahlungen und sonstige Finanzauszahlungen an inländische Kreditinstitute (inländischer Geldmarkt)	4.410,60	1.300	3.800	3.400	3.400	3.400	
	77511000 Zinsauszahlungen und sonstige Finanzauszahlungen an inländische Banken (inländischer Geldmarkt)	0,00	2.800	0	0	0	0	
	77990000 Sonstige Zinsen und sonstige Finanzauszahlungen (Sonstige)	1.439,75	1.600	0	0	0	0	
16.	- Sonstige laufende Auszahlungen	23.846,84	42.400	22.600	22.000	21.900	21.900	76

Nr.	Einzahlungs- und Auszahlungsarten (gemäß § 3 Absatz 1 Satz 1 GemHVO-Doppik)	Ergebnisse des Haushaltsvorjahres	Ansätze des Haushaltsvorjahres einschl. Nachträge	Ansatz des ersten Haushaltsjahres	Ansatz des zweiten Haushaltsjahres	Planungsdaten des ersten Haushaltsfolgejahres	Planungsdaten des zweiten Haushaltsfolgejahres	Erläuterung
		2021	2022	2023	2024	2025	2026	Konto- nummer
		in €	in €	in €	in €	in €	in €	
		1	2	3	4	5	6	
	76120000 Auszahlungen für Aus- und Fortbildung, Umschulung	0,00	300	300	300	300	300	
	76130000 Auszahlungen für übernommene Reisekosten für Dienstreisen und Dienstgänge	0,00	200	200	200	200	200	
	76140000 Auszahlungen für allgemeine Betreuung der Bediensteten	1.627,85	1.000	1.200	1.200	1.200	1.200	
	76150000 Auszahlungen für Dienst- und Schutzkleidung, persönliche Ausrüstungsgegenstände	29,75	13.000	2.300	2.300	2.300	2.300	
	76210000 Mieten, Pachten und Erbbauzinsen	60,00	100	100	100	100	100	
	76250000 Sachverständigen-, Gerichts- und ähnliche Auszahlungen	7.219,06	1.500	3.000	1.500	1.500	1.500	
	76290000 Sonstige Auszahlungen für die Inanspruchnahme von Rechten und Diensten	2.937,16	11.500	0	0	0	0	
	76340000 Telefon, Datenübertragungskosten	1.154,29	1.600	1.200	1.600	1.600	1.600	
	76370000 Bankgebühren	163,62	200	200	200	200	200	
	76390000 Sonstige Geschäftsauszahlungen	0,00	0	0	100	0	0	
	76411000 Gebäudeversicherungen	5.641,85	6.600	7.300	7.600	7.600	7.600	
	76412000 Kfz-Versicherungen	488,40	600	1.000	1.000	1.000	1.000	
	76413000 Haftpflichtversicherungen	958,90	1.100	1.100	1.200	1.200	1.200	
	76414000 Unfallversicherungen	2.171,93	3.200	3.000	3.000	3.000	3.000	
	76416000 Umlagen an Schadensausgleichskassen	42,04	100	100	100	100	100	
	76420000 Beiträge zu Wirtschaftsverbänden, Berufsvertretungen und Vereinen	537,69	600	700	700	700	700	
	76430000 Sonstige Beiträge	118,14	200	200	200	200	200	
	76820000 Kraftfahrzeugsteuer	208,00	200	200	200	200	200	
	76930000 Repräsentationen	488,16	400	500	500	500	500	
17.	= Summe der laufenden Auszahlungen (Summe der Nummern 10 bis 16)	958.020,43	1.165.300	1.244.300	1.251.300	1.208.300	1.209.800	
18.	= Jahresbezogener Saldo der laufenden Ein- und Auszahlungen vor planmäßiger Tilgung (Saldo der Nummern 9 und 17)	-69.807,56	-277.900	-233.900	-299.000	-241.000	-242.500	
19.	+ Einzahlungen aus Investitionszuwendungen	69.379,90	173.300	47.900	47.900	0	0	681,683
	68142000 Investitionszuwendungen vom Land	69.379,90	57.300	47.900	47.900	0	0	
	68170000 Anzahlungen auf Sonderposten zum Anlagevermögen	0,00	116.000	0	0	0	0	
20.	+ Einzahlungen aus Beiträgen und ähnlichen Entgelten	25.475,74	23.000	23.000	23.000	0	0	682,683
	68242000 Beiträge und ähnliche Entgelte vom Land	25.475,74	23.000	23.000	23.000	0	0	
21.	+ Einzahlungen aus Anlagevermögen	0,00	0	0	0	0	0	684-686
22.	+ Einzahlungen aus sonstigen Ausleihungen und Kreditgewährungen	0,00	0	0	0	0	0	687
23.	+ Sonstige Investitionseinzahlungen	0,00	0	0	0	0	0	688,689
24.	= Summe der Einzahlungen aus Investitionstätigkeit (Summe der Nummern 19 bis 23)	94.855,64	196.300	70.900	70.900	0	0	
25.	- Auszahlungen für Anlagevermögen	100.595,00	213.500	15.500	6.500	0	0	781,784-786
	78532480 Auszahlungen für Bauten von Straßen, Wegen, Plätzen und Verkehrslenkungsanlagen	0,00	0	5.000	5.000	0	0	
	78560710 Auszahlungen für Fahrzeuge	762,38	161.000	0	0	0	0	
	78570820 Auszahlungen für Betriebs- und Geschäftsausstattung	8.107,33	9.000	1.500	1.500	0	0	
	78590960 Auszahlungen für Anlagen im Bau	91.725,29	43.500	9.000	0	0	0	
26.	- Auszahlungen für sonstige Ausleihungen und	0,00	0	0	0	0	0	787

		Kreditgewährungen							
27.	-	Sonstige Investitionsauszahlungen	0,00	0	0	0	0	0	788,789
28.	=	Summe der Auszahlungen aus Investitionstätigkeit (Summe der Nummern 25 bis 27)	100.595,00	213.500	15.500	6.500	0	0	
29.	=	Saldo aus den Ein- und Auszahlungen aus Investitionstätigkeit (Saldo der Nummern 24 und 28)	-5.739,36	-17.200	55.400	64.400	0	0	
30.	=	Finanzmittelüberschuss/Finanzmittelfehlbetrag (Summe der Nummern 18 und 29)	-75.546,92	-295.100	-178.500	-234.600	-241.000	-242.500	
31.	+	Einzahlungen aus der Aufnahme von Krediten für Investitionen und Investitionsförderungsmaßnahmen	0,00	0	0	0	0	0	691 + 692
32.	-	Auszahlungen für planmäßige Tilgung von Krediten für Investitionen und Investitionsförderungsmaßnahmen	23.752,57	23.900	23.900	24.000	24.000	24.100	791 + 792
		<i>79242300 Tilgung von Krediten für Investitionen vom Land / Laufzeit mehr als 5 Jahre</i>	<i>3.752,57</i>	<i>3.900</i>	<i>3.900</i>	<i>4.000</i>	<i>4.000</i>	<i>4.100</i>	
		<i>79253000 Tilgung von Krediten für Investitionen vom inländischen Geldmarkt / Laufzeit mehr als 5 Jahre</i>	<i>20.000,00</i>	<i>20.000</i>	<i>20.000</i>	<i>20.000</i>	<i>20.000</i>	<i>20.000</i>	
33.	-	Sonstige Auszahlungen zur Tilgung von Krediten für Investitionen und Investitionsförderungsmaßnahmen	0,00	0	0	0	0	0	791 + 792
34.	=	Saldo der Ein- und Auszahlungen aus Krediten für Investitionen und Investitionsförderungsmaßnahmen (Nummer 31 abzüglich Nummern 32 und 33)	-23.752,57	-23.900	-23.900	-24.000	-24.000	-24.100	
35.	=	Saldo der durchlaufenden Gelder und ungeklärten Zahlungsvorgänge	1.615,51	0	0	0	0	0	699 J. 799
36.	=	Veränderung der Forderungen und Verbindlichkeiten aus Krediten zur Sicherung der Zahlungsfähigkeit gegenüber dem Amt (Summe der Nummern 30, 34 und 35)	-97.683,98	-319.000	-202.400	-258.600	-265.000	-266.600	
37.		Jahresbezogener Saldo der laufenden Ein- und Auszahlungen (Saldo der Nummern 18 und 32)	-93.560,13	-301.800	-257.800	-323.000	-265.000	-266.600	
nachrichtlich:									
38.		Saldo der laufenden Ein- und Auszahlungen zum 31. Dezember des Vorjahres	359.232,18	265.672	-36.127	-293.927	-616.927	-881.927	
39.		Saldo der laufenden Ein- und Auszahlungen zum 31. Dezember des Haushaltsjahres (Summe der Nummern 37 und 38)	265.672,05	-36.127	-293.927	-616.927	-881.927	-1.148.527	
darunter:									
		Zuführung zum investiven Bereich aus einem positiven Saldo der laufenden Ein- und Auszahlungen zum 31. Dezember des Haushaltsvorjahres (Einzahlung in Nummer 23 (Sonstige Investitionseinzahlungen) und Auszahlung in Nummer 16 (Sonstige laufende Auszahlungen) enthalten)	0,00	0	0	0	0	0	
		Zuführung zur Deckung eines negativen Saldos der laufenden Ein- und Auszahlungen zum 31. Dezember des Haushaltsjahres aus dem investiven Bereich (Einzahlung in Nummer 8 (Sonstige laufende Einzahlungen) und Auszahlung in Nummer 27 (Sonstige Investitionsauszahlungen) enthalten)	0,00	0	0	0	0	0	
		Zuführung gemäß § 12 Nummer 6 GemHVO-Doppik an den laufenden Bereich (Einzahlung in Nummer 8 (Sonstige laufende Einzahlungen) und Auszahlung in Nummer 27 (Sonstige Investitionsauszahlungen) enthalten)	0,00	0	0	0	0	0	

Gemeinde: 06 Gemeinde Nossendorf

Hauptproduktbereich 1 Zentrale Verwaltung
 Produktbereich 11 Innere Verwaltung
 Produktgruppe 111 Verwaltungssteuerung
 Produkt 11100 Verwaltungssteuerung

Nr.	Ein- und Auszahlungsarten (gem. § 4 Absatz 12 GemHVO-Doppik)		Ergebnisse des Haushaltsvorjahres	Ansätze des Haushaltsvorjahres einschl. Nachträge	Ansatz des ersten Haushaltsjahres	Ansatz des zweiten Haushaltsjahres	Planungsdaten des ersten Haushaltsfolgejahres	Planungsdaten des zweiten Haushaltsfolgejahres
			2021	2022	2023	2024	2025	2026
			in €	in €	in €	in €	in €	in €
			1	2	3	4	5	6
1.	+	Einzahlungen	123,19	0	0	0	0	0
		64259000 Kostenerstattungen und Kostenumlagen vom sonstigen privaten Bereich	123,19	0	0	0	0	0
2.	-	Auszahlungen	12.613,54	13.500	15.500	15.600	15.600	15.600
		70100000 Auszahlungen für ehrenamtlich Tätige	9.450,00	9.900	11.700	11.700	11.700	11.700
		70430000 Beiträge zur gesetzlichen Sozialversicherung für ehrenamtlich Tätige	1.107,24	1.300	1.800	1.800	1.800	1.800
		76413000 Haftpflichtversicherungen	958,90	1.100	1.100	1.200	1.200	1.200
		76414000 Unfallversicherungen	112,28	200	200	200	200	200
		76416000 Umlagen an Schadensausgleichskassen	42,04	100	100	100	100	100
		76420000 Beiträge zu Wirtschaftsverbänden, Berufsvertretungen und Vereinen	454,92	500	600	600	600	600
		76930000 Repräsentationen	488,16	400	0	0	0	0
3.	=	Liquiditätssaldo	-12.490,35	-13.500	-15.500	-15.600	-15.600	-15.600

Gemeinde: 06 Gemeinde Nossendorf

Hauptproduktbereich 1 **Zentrale Verwaltung**
Produktbereich 11 **Innere Verwaltung**
Produktgruppe 111 **Verwaltungssteuerung**
Produkt 11104 **Gremien**

Nr.	Ein- und Auszahlungsarten (gem. § 4 Absatz 12 GemHVO-Doppik)		Ergebnisse des Haushalts- vorjahres	Ansätze des Haushalts- vorjahres einschl. Nachträge	Ansatz des ersten Haushalts- jahres	Ansatz des zweiten Haushalts- jahres	Planungs- daten des ersten Haushalts- folgejahres	Planungs- daten des zweiten Haushalts- folgejahres
			2021	2022	2023	2024	2025	2026
			in €	in €	in €	in €	in €	in €
			1	2	3	4	5	6
1.	+	Einzahlungen	0,00	0	0	0	0	0
2.	-	Auszahlungen <i>76930000 Repräsentationen</i>	0,00 <i>0,00</i>	0 <i>0</i>	500 <i>500</i>	500 <i>500</i>	500 <i>500</i>	500 <i>500</i>
3.	=	Liquiditätssaldo	0,00	0	-500	-500	-500	-500

Gemeinde: 06 Gemeinde Nossendorf

Hauptproduktbereich 1 Zentrale Verwaltung
 Produktbereich 11 Innere Verwaltung
 Produktgruppe 114 Zentrale Dienste
 Produkt 11401 Zentrale Grundstücks- und Gebäudeverwaltung

Nr.	Ein- und Auszahlungsarten (gem. § 4 Absatz 12 GemHVO-Doppik)		Ergebnisse des Haushaltsvorjahres	Ansätze des Haushaltsvorjahres einschl. Nachträge	Ansatz des ersten Haushaltsjahres	Ansatz des zweiten Haushaltsjahres	Planungsdaten des ersten Haushaltsfolgejahres	Planungsdaten des zweiten Haushaltsfolgejahres
			2021	2022	2023	2024	2025	2026
			in €	in €	in €	in €	in €	in €
			1	2	3	4	5	6
1.	+	Einzahlungen	22.643,58	22.000	0	0	0	0
		64110000 Mieten und Pachten, Erbbauzinsen	22.368,00	22.000	0	0	0	0
		Miete der Kita 6,00 €/m² bei 239 m² + 400,00 €						
		Betriebskostenvorauszahlung x 12 Monate						
		64259000 Kostenerstattungen und Kostenumlagen vom sonstigen privaten Bereich	275,58	0	0	0	0	0
2.	-	Auszahlungen	96.210,70	121.100	83.100	90.700	92.400	93.800
		70220000 Dienstbezüge und dergleichen für Arbeitnehmer	23.479,20	47.000	49.700	55.700	56.900	58.000
		70290000 Dienstbezüge und dergleichen für Sonstige	268,80	300	400	400	500	500
		70320000 Beiträge zu Versorgungskassen für Arbeitnehmer	868,80	1.900	2.100	2.300	2.400	2.400
		70420000 Beiträge zur gesetzlichen Sozialversicherung für Arbeitnehmer	4.802,52	9.900	11.700	13.100	13.400	13.700
		70490000 Beiträge zur gesetzlichen Sozialversicherung für Sonstige	76,32	100	100	100	100	100
		70900000 Pauschalierte Lohnsteuer (auch Zahlungen über Knappschaft)	5,40	0	0	0	0	0
		72200000 Auszahlungen für Energie / Wasser / Abwasser / Abfall	5.795,67	8.700	1.500	1.500	1.500	1.500
		72310000 Unterhaltung der Grundstücke, Außenanlagen, Gebäude und Gebäudeeinrichtungen	50.823,67	40.000	6.000	6.000	6.000	6.000
		72320000 Bewirtschaftung der Grundstücke, Außenanlagen, Gebäude und Gebäudeeinrichtungen	529,82	800	500	500	500	500
		72350000 Fahrzeugunterhaltung	3.873,91	4.500	4.500	4.500	4.500	4.500
		72380000 Unterhaltung der geringwertigen Geräte, Ausrüstungs- und sonstige Gebrauchsgegenstände	1.481,55	2.500	3.000	3.000	3.000	3.000
		76140000 Auszahlungen für allgemeine Betreuung der Bediensteten	355,68	0	200	200	200	200
		76150000 Auszahlungen für Dienst- und Schutzkleidung, persönliche Ausrüstungsgegenstände	0,00	0	300	300	300	300
		76250000 Sachverständigen-, Gerichts- und ähnliche Auszahlungen	0,00	1.000	1.000	1.000	1.000	1.000
		76290000 Sonstige Auszahlungen für die Inanspruchnahme von Rechten und Diensten	2.546,60	2.200	0	0	0	0
		76340000 Telefon, Datenübertragungskosten	59,88	100	100	100	100	100
		76411000 Gebäudeversicherungen	331,12	500	500	500	500	500
		76412000 Kfz-Versicherungen	280,24	300	300	300	300	300
		76414000 Unfallversicherungen	423,52	1.100	1.000	1.000	1.000	1.000
		76820000 Kraftfahrzeugsteuer	208,00	200	200	200	200	200
3.	=	Liquiditätssaldo	-73.567,12	-99.100	-83.100	-90.700	-92.400	-93.800

Gemeinde: 06 Gemeinde Nossendorf

Hauptproduktbereich 1 Zentrale Verwaltung
 Produktbereich 11 Innere Verwaltung
 Produktgruppe 114 Zentrale Dienste
 Produkt 11402 Kommunale Wohnungen

Nr.	Ein- und Auszahlungsarten (gem. § 4 Absatz 12 GemHVO-Doppik)		Ergebnisse des Haushaltsvorjahres	Ansätze des Haushaltsvorjahres einschl. Nachträge	Ansatz des ersten Haushaltsjahres	Ansatz des zweiten Haushaltsjahres	Planungsdaten des ersten Haushaltsfolgejahres	Planungsdaten des zweiten Haushaltsfolgejahres
			2021	2022	2023	2024	2025	2026
			in €	in €	in €	in €	in €	in €
			1	2	3	4	5	6
1.	+	Einzahlungen	90.411,96	87.000	97.000	97.000	97.000	97.000
		64110001 Mieten und Pacht 1	57.630,64	57.000	57.000	57.000	57.000	57.000
		64110002 Mieten und Pacht 2	30.511,61	30.000	40.000	40.000	40.000	40.000
		64259000 Kostenerstattungen und Kostenumlagen vom sonstigen privaten Bereich	2.269,71	0	0	0	0	0
2.	-	Auszahlungen	69.417,70	118.000	125.400	132.300	132.300	132.300
		72200000 Auszahlungen für Energie / Wasser / Abwasser / Abfall	36.995,66	40.500	54.500	60.700	60.700	60.700
		72310000 Unterhaltung der Grundstücke, Außenanlagen, Gebäude und Gebäudeeinrichtungen	6.824,86	39.000	29.000	29.000	29.000	29.000
		72320000 Bewirtschaftung der Grundstücke, Außenanlagen, Gebäude und Gebäudeeinrichtungen	16.312,10	17.000	20.700	21.500	21.500	21.500
		72543000 Kostenerstattungen an Gemeinden und Gemeindeverbände	0,00	12.800	12.800	12.800	12.800	12.800
		76250000 Sachverständigen-, Gerichts- und ähnliche Auszahlungen	0,00	500	500	500	500	500
		76370000 Bankgebühren	163,62	200	200	200	200	200
		76411000 Gebäudeversicherungen	4.121,11	4.600	4.600	4.900	4.900	4.900
		77420000 Zinsauszahlungen und sonstige Finanzauszahlungen an das Land	589,75	600	500	400	400	400
		77510000 Zinsauszahlungen und sonstige Finanzauszahlungen an inländische Kreditinstitute (inländischer Geldmarkt)	4.410,60	0	2.600	2.300	2.300	2.300
		77511000 Zinsauszahlungen und sonstige Finanzauszahlungen an inländische Banken (inländischer Geldmarkt)	0,00	2.800	0	0	0	0
3.	=	Liquiditätssaldo	20.994,26	-31.000	-28.400	-35.300	-35.300	-35.300

Gemeinde: 06 Gemeinde Nossendorf

Hauptproduktbereich 1 **Zentrale Verwaltung**
Produktbereich 12 **Sicherheit und Ordnung**
Produktgruppe 121 **Statistik und Wahlen**
Produkt 12100 **Wahlen**

Nr.	Ein- und Auszahlungsarten (gem. § 4 Absatz 12 GemHVO-Doppik)		Ergebnisse des Haushaltsvorjahres	Ansätze des Haushaltsvorjahres einschl. Nachträge	Ansatz des ersten Haushaltsjahres	Ansatz des zweiten Haushaltsjahres	Planungsdaten des ersten Haushaltsfolgejahres	Planungsdaten des zweiten Haushaltsfolgejahres
			2021	2022	2023	2024	2025	2026
			in €	in €	in €	in €	in €	in €
			1	2	3	4	5	6
1.	+	Einzahlungen	0,00	0	0	0	0	0
2.	-	Auszahlungen <i>76390000 Sonstige Geschäftsauszahlungen</i>	0,00 <i>0,00</i>	0 <i>0</i>	0 <i>0</i>	100 <i>100</i>	0 <i>0</i>	0 <i>0</i>
3.	=	Liquiditätssaldo	0,00	0	0	-100	0	0

Gemeinde: 06 Gemeinde Nossendorf

Hauptproduktbereich 1 Zentrale Verwaltung
 Produktbereich 12 Sicherheit und Ordnung
 Produktgruppe 122 Ordnungsangelegenheiten
 Produkt 12200 Ordnungsangelegenheiten/Fundtiere

Nr.	Ein- und Auszahlungsarten (gem. § 4 Absatz 12 GemHVO-Doppik)		Ergebnisse des Haushaltsvorjahres	Ansätze des Haushaltsvorjahres einschl. Nachträge	Ansatz des ersten Haushaltsjahres	Ansatz des zweiten Haushaltsjahres	Planungsdaten des ersten Haushaltsfolgejahres	Planungsdaten des zweiten Haushaltsfolgejahres
			2021	2022	2023	2024	2025	2026
			in €	in €	in €	in €	in €	in €
			1	2	3	4	5	6
1.	+	Einzahlungen	0,00	0	0	0	0	0
2.	-	Auszahlungen	406,51	1.500	1.000	1.000	1.000	1.000
		72551000 Kostenerstattungen an private Unternehmen	406,51	1.500	1.000	1.000	1.000	1.000
3.	=	Liquiditätssaldo	-406,51	-1.500	-1.000	-1.000	-1.000	-1.000

Gemeinde: 06 Gemeinde Nossendorf

Hauptproduktbereich 1 Zentrale Verwaltung
 Produktbereich 12 Sicherheit und Ordnung
 Produktgruppe 126 Brandschutz
 Produkt 12600 Gemeindefeuerwehr

Nr.	Ein- und Auszahlungsarten (gem. § 4 Absatz 12 GemHVO-Doppik)		Ergebnisse des Haushaltsvorjahres	Ansätze des Haushaltsvorjahres einschl. Nachträge	Ansatz des ersten Haushaltsjahres	Ansatz des zweiten Haushaltsjahres	Planungsdaten des ersten Haushaltsfolgejahres	Planungsdaten des zweiten Haushaltsfolgejahres
			2021	2022	2023	2024	2025	2026
			in €	in €	in €	in €	in €	in €
			1	2	3	4	5	6
1.	+	Einzahlungen	500,24	0	0	0	0	0
		64259000 Kostenerstattungen und Kostenumlagen vom sonstigen privaten Bereich	1,24	0	0	0	0	0
		66290000 Sonstige laufende Einzahlungen (Sonstige)	499,00	0	0	0	0	0
2.	-	Auszahlungen	22.186,71	34.000	35.300	25.300	25.300	25.300
		70100000 Auszahlungen für ehrenamtlich Tätige	1.800,00	1.800	1.800	1.800	1.800	1.800
		72200000 Auszahlungen für Energie / Wasser / Abwasser / Abfall	9.399,28	8.000	10.000	10.000	10.000	10.000
		72310000 Unterhaltung der Grundstücke, Außenanlagen, Gebäude und Gebäudeeinrichtungen	688,42	1.000	11.000	1.000	1.000	1.000
		72350000 Fahrzeugunterhaltung	5.938,91	3.000	3.000	3.000	3.000	3.000
		72360000 Unterhaltung der Maschinen und technischen Anlagen	297,50	300	300	300	300	300
		72380000 Unterhaltung der geringwertigen Geräte, Ausrüstungs- und sonstige Gebrauchsgegenstände	27,07	1.000	1.000	1.000	1.000	1.000
		72551000 Kostenerstattungen an private Unternehmen	0,00	500	500	500	500	500
		74159000 Zuweisungen und Zuschüsse für laufende Zwecke an den sonstigen privaten Bereich	31,76	900	900	900	900	900
		76120000 Auszahlungen für Aus- und Fortbildung, Umschulung	0,00	300	300	300	300	300
		76130000 Auszahlungen für übernommene Reisekosten für Dienstreisen und Dienstgänge	0,00	200	200	200	200	200
		76140000 Auszahlungen für allgemeine Betreuung der Bediensteten	1.272,17	1.000	1.000	1.000	1.000	1.000
		76150000 Auszahlungen für Dienst- und Schutzkleidung, persönliche Ausrüstungsgegenstände	29,75	13.000	2.000	2.000	2.000	2.000
		76340000 Telefon, Datenübertragungskosten	666,00	700	700	700	700	700
		76411000 Gebäudeversicherungen	156,32	200	200	200	200	200
		76412000 Kfz-Versicherungen	208,16	300	700	700	700	700
76414000 Unfallversicherungen	1.553,23	1.600	1.500	1.500	1.500	1.500		
76430000 Sonstige Beiträge	118,14	200	200	200	200	200		
3.	=	Liquiditätssaldo	-21.686,47	-34.000	-35.300	-25.300	-25.300	-25.300

Gemeinde: 06 Gemeinde Nossendorf

Hauptproduktbereich 2 Schule und Kultur
 Produktbereich 21 Grundschulen, Regionale Schulen, Gymnasien, Gesamtschulen
 Produktgruppe 211 Grundschulen (§ 11 Abs. 2 Nr.1a) SchulG M-V)
 Produkt 21100 Schulkostenbeiträge Grundschulen

Nr.	Ein- und Auszahlungsarten (gem. § 4 Absatz 12 GemHVO-Doppik)		Ergebnisse des Haushaltsvorjahres	Ansätze des Haushaltsvorjahres einschl. Nachträge	Ansatz des ersten Haushaltsjahres	Ansatz des zweiten Haushaltsjahres	Planungsdaten des ersten Haushaltsfolgejahres	Planungsdaten des zweiten Haushaltsfolgejahres
			2021	2022	2023	2024	2025	2026
			in €	in €	in €	in €	in €	in €
			1	2	3	4	5	6
1.	+	Einzahlungen	0,00	0	0	0	0	0
2.	-	Auszahlungen 72543000 Kostenerstattungen an Gemeinden und Gemeindeverbände	40.403,08 40.403,08	33.600 33.600	48.000 48.000	48.000 48.000	48.000 48.000	48.000 48.000
3.	=	Liquiditätssaldo	-40.403,08	-33.600	-48.000	-48.000	-48.000	-48.000

Gemeinde: 06 Gemeinde Nossendorf

Hauptproduktbereich 2 Schule und Kultur
 Produktbereich 21 Grundschulen, Regionale Schulen, Gymnasien, Gesamtschulen
 Produktgruppe 215 Regionale Schulen (§ 11 Abs. 2 Nr.1b) SchulG M-V
 Produkt 21500 Schulkostenbeiträge Regionalschulen

Nr.	Ein- und Auszahlungsarten (gem. § 4 Absatz 12 GemHVO-Doppik)		Ergebnisse des Haushaltsvorjahres	Ansätze des Haushaltsvorjahres einschl. Nachträge	Ansatz des ersten Haushaltsjahres	Ansatz des zweiten Haushaltsjahres	Planungsdaten des ersten Haushaltsfolgejahres	Planungsdaten des zweiten Haushaltsfolgejahres
			2021	2022	2023	2024	2025	2026
			in €	in €	in €	in €	in €	in €
			1	2	3	4	5	6
1.	+	Einzahlungen	0,00	0	0	0	0	0
2.	-	Auszahlungen 72543000 Kostenerstattungen an Gemeinden und Gemeindeverbände	51.329,09 51.329,09	43.700 43.700	66.500 66.500	66.500 66.500	66.500 66.500	66.500 66.500
3.	=	Liquiditätssaldo	-51.329,09	-43.700	-66.500	-66.500	-66.500	-66.500

Gemeinde: 06 Gemeinde Nossendorf

Hauptproduktbereich 2 Schule und Kultur
 Produktbereich 28 Heimat- und sonstige Kulturpflege
 Produktgruppe 281 Heimat- und sonstige Kulturpflege
 Produkt 28100 Heimat und sonstige Kulturpflege

Nr.	Ein- und Auszahlungsarten (gem. § 4 Absatz 12 GemHVO-Doppik)		Ergebnisse	Ansätze des	Ansatz des	Ansatz des	Planungs-	Planungs-		
			des	Haushalts-	ersten	zweiten	daten des	daten des		
			Haushalts-	vorjahres	Haushalts-	Haushalts-	ersten	zweiten	Haushalts-	Haushalts-
			vorvorjahres	einschl.	Haushalts-	Haushalts-	Haushalts-	Haushalts-	folgejahres	folgejahres
		2021	2022	2023	2024	2025	2026			
		in €	in €	in €	in €	in €	in €			
		1	2	3	4	5	6			
1.	+	Einzahlungen	0,00	0	0	0	0	0		
2.	-	Auszahlungen	0,00	1.000	3.000	3.000	3.000	3.000		
		74159000 Zuweisungen und Zuschüsse für laufende Zwecke an den sonstigen privaten Bereich	0,00	1.000	3.000	3.000	3.000	3.000		
3.	=	Liquiditätssaldo	0,00	-1.000	-3.000	-3.000	-3.000	-3.000		

Gemeinde: 06 Gemeinde Nossendorf

Hauptproduktbereich 3 Soziales und Jugend
 Produktbereich 33 Förderung der Wohlfahrtspflege
 Produktgruppe 331 Förderung von Trägern der Wohlfahrtspflege
 Produkt 33100 Rentnerbetreuung

Nr.	Ein- und Auszahlungsarten (gem. § 4 Absatz 12 GemHVO-Doppik)		Ergebnisse des Haushaltsvorjahres	Ansätze des Haushaltsvorjahres einschl. Nachträge	Ansatz des ersten Haushaltsjahres	Ansatz des zweiten Haushaltsjahres	Planungsdaten des ersten Haushaltsfolgejahres	Planungsdaten des zweiten Haushaltsfolgejahres
			2021	2022	2023	2024	2025	2026
			in €	in €	in €	in €	in €	in €
			1	2	3	4	5	6
1.	+	Einzahlungen	0,00	0	0	0	0	0
2.	-	Auszahlungen	85,99	1.000	1.000	1.000	1.000	1.000
		72490000 Sonstige Auszahlungen für Sachleistungen und Verbrauchsmittel	85,99	1.000	1.000	1.000	1.000	1.000
3.	=	Liquiditätssaldo	-85,99	-1.000	-1.000	-1.000	-1.000	-1.000

Gemeinde: 06 Gemeinde Nossendorf

Hauptproduktbereich 3 Soziales und Jugend
 Produktbereich 36 Kinder-, Jugend- und Familienhilfe
 Produktgruppe 361 Förderung von Kindern in Tageseinrichtungen und in Tagespflege
 Produkt 36100 Regelkostenbeiträge für Kindereinrichtungen

Nr.	Ein- und Auszahlungsarten (gem. § 4 Absatz 12 GemHVO-Doppik)		Ergebnisse des Haushaltsvorjahres	Ansätze des Haushaltsvorjahres einschl. Nachträge	Ansatz des ersten Haushaltsjahres	Ansatz des zweiten Haushaltsjahres	Planungsdaten des ersten Haushaltsfolgejahres	Planungsdaten des zweiten Haushaltsfolgejahres
			2021	2022	2023	2024	2025	2026
			in €	in €	in €	in €	in €	in €
			1	2	3	4	5	6
1.	+	Einzahlungen	0,00	0	0	0	0	0
2.	-	Auszahlungen	78.643,96	91.000	98.000	107.000	107.000	107.000
		<i>74143000 Zuweisungen und Zuschüsse für laufende Zwecke an Gemeinden und Gemeindeverbände</i>	<i>78.643,96</i>	<i>91.000</i>	<i>98.000</i>	<i>107.000</i>	<i>107.000</i>	<i>107.000</i>
3.	=	Liquiditätssaldo	-78.643,96	-91.000	-98.000	-107.000	-107.000	-107.000

Gemeinde: 06 Gemeinde Nossendorf

Hauptproduktbereich 3 Soziales und Jugend
 Produktbereich 36 Kinder-, Jugend- und Familienhilfe
 Produktgruppe 366 Einrichtungen der Kinder- und Jugendarbeit
 Produkt 36600 Einrichtungen der Kinder- und Jugendarbeit Spielplätze, Jugendclub

Nr.	Ein- und Auszahlungsarten (gem. § 4 Absatz 12 GemHVO-Doppik)		Ergebnisse des Haushaltsvorjahres	Ansätze des Haushaltsvorjahres einschl. Nachträge	Ansatz des ersten Haushaltsjahres	Ansatz des zweiten Haushaltsjahres	Planungsdaten des ersten Haushaltsfolgejahres	Planungsdaten des zweiten Haushaltsfolgejahres
			2021	2022	2023	2024	2025	2026
			in €	in €	in €	in €	in €	in €
			1	2	3	4	5	6
1.	+	Einzahlungen	0,00	0	0	0	0	0
2.	-	Auszahlungen	1.417,69	1.600	1.600	1.600	1.600	1.600
		72310000 <i>Unterhaltung der Grundstücke, Außenanlagen, Gebäude und Gebäudeeinrichtungen</i>	1.357,69	1.500	1.500	1.500	1.500	1.500
		76210000 <i>Mieten, Pachten und Erbbauzinsen</i>	60,00	100	100	100	100	100
3.	=	Liquiditätssaldo	-1.417,69	-1.600	-1.600	-1.600	-1.600	-1.600

Gemeinde: 06 Gemeinde Nossendorf

Hauptproduktbereich 4 Gesundheit und Sport
 Produktbereich 42 Sportförderung
 Produktgruppe 424 Sportstätten und Bäder (ohne Sporteinrichtungen der Schulen und Teile eines Kurbetriebes)
 Produkt 42400 Sportstätten und Bäder- Sporthalle Nossendorf

Nr.	Ein- und Auszahlungsarten (gem. § 4 Absatz 12 GemHVO-Doppik)		Ergebnisse des Haushaltsvorjahres	Ansätze des Haushaltsvorjahres einschl. Nachträge	Ansatz des ersten Haushaltsjahres	Ansatz des zweiten Haushaltsjahres	Planungsdaten des ersten Haushaltsfolgejahres	Planungsdaten des zweiten Haushaltsfolgejahres
			2021	2022	2023	2024	2025	2026
			in €	in €	in €	in €	in €	in €
			1	2	3	4	5	6
1.	+	Einzahlungen	1.885,00	2.000	2.000	2.000	2.000	2.000
		63220000 Entgelte	1.885,00	2.000	2.000	2.000	2.000	2.000
2.	-	Auszahlungen	11.434,66	17.100	22.700	23.100	23.300	23.300
		70290000 Dienstbezüge und dergleichen für Sonstige	1.382,40	1.500	1.800	1.900	2.000	2.000
		70320000 Beiträge zu Versorgungskassen für Arbeitnehmer	51,12	100	100	100	100	100
		70490000 Beiträge zur gesetzlichen Sozialversicherung für Sonstige	383,16	500	600	700	800	800
		70900000 Pauschalierte Lohnsteuer (auch Zahlungen über Knappschaft)	27,00	100	100	100	100	100
		72200000 Auszahlungen für Energie / Wasser / Abwasser / Abfall	5.462,16	8.300	14.000	14.000	14.000	14.000
		72310000 Unterhaltung der Grundstücke, Außenanlagen, Gebäude und Gebäudeeinrichtungen	2.779,36	3.000	3.000	3.000	3.000	3.000
		72320000 Bewirtschaftung der Grundstücke, Außenanlagen, Gebäude und Gebäudeeinrichtungen	695,38	1.100	1.100	1.000	1.000	1.000
		76340000 Telefon, Datenübertragungskosten	0,00	400	0	400	400	400
		76411000 Gebäudeversicherungen	626,55	700	700	700	700	700
		76414000 Unfallversicherungen	27,53	100	100	100	100	100
		77510000 Zinsauszahlungen und sonstige Finanzauszahlungen an inländische Kreditinstitute (inländischer Geldmarkt)	0,00	1.300	1.200	1.100	1.100	1.100
3.	=	Liquiditätssaldo	-9.549,66	-15.100	-20.700	-21.100	-21.300	-21.300

Gemeinde: 06 Gemeinde Nossendorf

Hauptproduktbereich 4 Gesundheit und Sport
 Produktbereich 42 Sportförderung
 Produktgruppe 424 Sportstätten und Bäder (ohne Sporteinrichtungen der Schulen und Teile eines Kurbetriebes)
 Produkt 42401 Sportplatz inkl. Sportlerheim Nossendorf

Nr.	Ein- und Auszahlungsarten (gem. § 4 Absatz 12 GemHVO-Doppik)		Ergebnisse	Ansätze des	Ansatz des	Ansatz des	Planungs-	Planungs-		
			des	Haushalts-	ersten	zweiten	daten des	daten des		
			Haushalts-	vorjahres	Haushalts-	Haushalts-	ersten	zweiten	Haushalts-	Haushalts-
			vorvorjahres	einschl.	Haushalts-	Haushalts-	Haushalts-	Haushalts-	Haushalts-	Haushalts-
		2021	2022	2023	2024	2025	2026			
		in €	in €	in €	in €	in €	in €			
		1	2	3	4	5	6			
1.	+	Einzahlungen	0,00	0	0	0	0	0		
2.	-	Auszahlungen	0,00	0	10.200	10.200	10.200	10.200		
		72200000 Auszahlungen für Energie / Wasser / Abwasser / Abfall	0,00	0	6.000	6.000	6.000	6.000		
		72310000 Unterhaltung der Grundstücke, Außenanlagen, Gebäude und Gebäudeeinrichtungen	0,00	0	3.000	3.000	3.000	3.000		
		72320000 Bewirtschaftung der Grundstücke, Außenanlagen, Gebäude und Gebäudeeinrichtungen	0,00	0	1.100	1.100	1.100	1.100		
		76411000 Gebäudeversicherungen	0,00	0	100	100	100	100		
3.	=	Liquiditätssaldo	0,00	0	-10.200	-10.200	-10.200	-10.200		

Gemeinde: 06 Gemeinde Nossendorf

Hauptproduktbereich 5 Gestaltung Umwelt
 Produktbereich 51 Räumliche Planung und Entwicklung
 Produktgruppe 511 Räumliche Planungs- und Entwicklungsmaßnahmen
 Produkt 51100 Räumliche Planungs- und Entwicklungsmaßnahmen

Nr.	Ein- und Auszahlungsarten (gem. § 4 Absatz 12 GemHVO-Doppik)		Ergebnisse des Haushaltsvorjahres	Ansätze des Haushaltsvorjahres einschl. Nachträge	Ansatz des ersten Haushaltsjahres	Ansatz des zweiten Haushaltsjahres	Planungsdaten des ersten Haushaltsfolgejahres	Planungsdaten des zweiten Haushaltsfolgejahres
			2021	2022	2023	2024	2025	2026
			in €	in €	in €	in €	in €	in €
			1	2	3	4	5	6
1.	+	Einzahlungen	0,00	0	0	0	0	0
2.	-	Auszahlungen	7.219,06	9.300	1.500	0	0	0
		76250000 Sachverständigen-, Gerichts- und ähnliche Auszahlungen	7.219,06	0	1.500	0	0	0
		76290000 Sonstige Auszahlungen für die Inanspruchnahme von Rechten und Diensten	0,00	9.300	0	0	0	0
3.	=	Liquiditätssaldo	-7.219,06	-9.300	-1.500	0	0	0

Gemeinde: 06 Gemeinde Nossendorf

Hauptproduktbereich 5 Gestaltung Umwelt
 Produktbereich 54 Verkehrsflächen und -anlagen, ÖPVN
 Produktgruppe 540 Konzessionsabgaben
 Produkt 54000 Konzessionsabgaben

Nr.	Ein- und Auszahlungsarten (gem. § 4 Absatz 12 GemHVO-Doppik)		Ergebnisse des Haushaltsvorjahres	Ansätze des Haushaltsvorjahres einschl. Nachträge	Ansatz des ersten Haushaltsjahres	Ansatz des zweiten Haushaltsjahres	Planungsdaten des ersten Haushaltsfolgejahres	Planungsdaten des zweiten Haushaltsfolgejahres
			2021	2022	2023	2024	2025	2026
			in €	in €	in €	in €	in €	in €
			1	2	3	4	5	6
1.	+	Einzahlungen <i>66250000 Konzessionsabgaben</i>	15.295,57 15.295,57	12.500 12.500	12.500 12.500	12.500 12.500	12.500 12.500	12.500 12.500
2.	-	Auszahlungen	0,00	0	0	0	0	0
3.	=	Liquiditätssaldo	15.295,57	12.500	12.500	12.500	12.500	12.500

Gemeinde: 06 Gemeinde Nossendorf

Hauptproduktbereich 5 Gestaltung Umwelt
 Produktbereich 54 Verkehrsflächen und -anlagen, ÖPVN
 Produktgruppe 541 Gemeindestraßen
 Produkt 54100 Gemeindestraßen

Nr.	Ein- und Auszahlungsarten (gem. § 4 Absatz 12 GemHVO-Doppik)		Ergebnisse des Haushaltsvorjahres	Ansätze des Haushaltsvorjahres einschl. Nachträge	Ansatz des ersten Haushaltsjahres	Ansatz des zweiten Haushaltsjahres	Planungsdaten des ersten Haushaltsfolgejahres	Planungsdaten des zweiten Haushaltsfolgejahres
			2021	2022	2023	2024	2025	2026
			in €	in €	in €	in €	in €	in €
			1	2	3	4	5	6
1.	+	Einzahlungen	18.557,56	0	45.100	200	200	200
		61330000 Sonstige allgemeine Zuweisungen von Gemeinden und Gemeindeverbänden	18.373,60	0	0	0	0	0
		61442000 Zuweisungen und Zuschüsse für laufende Zwecke vom Land	0,00	0	44.900	0	0	0
		63225000 Entgelte für die Sondernutzung von Straßen	183,96	0	200	200	200	200
2.	-	Auszahlungen	41.998,83	116.800	82.600	69.100	54.100	54.100
		72200000 Auszahlungen für Energie / Wasser / Abwasser / Abfall	6.634,35	7.300	13.500	13.500	13.500	13.500
		72330000 Unterhaltung des Infrastrukturvermögens	34.847,11	108.000	67.600	54.600	39.600	39.600
		72380000 Unterhaltung der geringwertigen Geräte, Ausrüstungs- und sonstige Gebrauchsgegenstände	126,81	1.500	1.500	1.000	1.000	1.000
		76290000 Sonstige Auszahlungen für die Inanspruchnahme von Rechten und Diensten	390,56	0	0	0	0	0
3.	=	Liquiditätssaldo	-23.441,27	-116.800	-37.500	-68.900	-53.900	-53.900

Gemeinde: 06 Gemeinde Nossendorf

Hauptproduktbereich 5 Gestaltung Umwelt
 Produktbereich 54 Verkehrsflächen und -anlagen, ÖPVN
 Produktgruppe 542 Kreisstraßen
 Produkt 54200 Kreisstraßen

Nr.	Ein- und Auszahlungsarten (gem. § 4 Absatz 12 GemHVO-Doppik)		Ergebnisse des Haushaltsvorjahres	Ansätze des Haushaltsvorjahres einschl. Nachträge	Ansatz des ersten Haushaltsjahres	Ansatz des zweiten Haushaltsjahres	Planungsdaten des ersten Haushaltsfolgejahres	Planungsdaten des zweiten Haushaltsfolgejahres
			2021	2022	2023	2024	2025	2026
			in €	in €	in €	in €	in €	in €
			1	2	3	4	5	6
1.	+	Einzahlungen	0,00	0	0	0	0	0
2.	-	Auszahlungen	5.862,74	7.900	11.900	11.900	11.900	11.900
		72200000 Auszahlungen für Energie / Wasser / Abwasser / Abfall	4.491,99	4.500	8.000	8.000	8.000	8.000
		72330000 Unterhaltung des Infrastrukturvermögens	1.370,75	3.400	3.900	3.900	3.900	3.900
3.	=	Liquiditätssaldo	-5.862,74	-7.900	-11.900	-11.900	-11.900	-11.900

Gemeinde: 06 Gemeinde Nossendorf

Hauptproduktbereich 5 Gestaltung Umwelt
 Produktbereich 54 Verkehrsflächen und -anlagen, ÖPVN
 Produktgruppe 543 Landesstraßen
 Produkt 54300 Landesstraßen

Nr.	Ein- und Auszahlungsarten (gem. § 4 Absatz 12 GemHVO-Doppik)		Ergebnisse des Haushaltsvorjahres	Ansätze des Haushaltsvorjahres einschl. Nachträge	Ansatz des ersten Haushaltsjahres	Ansatz des zweiten Haushaltsjahres	Planungsdaten des ersten Haushaltsfolgejahres	Planungsdaten des zweiten Haushaltsfolgejahres
			2021	2022	2023	2024	2025	2026
			in €	in €	in €	in €	in €	in €
			1	2	3	4	5	6
1.	+	Einzahlungen	0,00	0	0	0	0	0
2.	-	Auszahlungen	2.379,56	2.000	3.500	3.500	3.500	3.500
		72200000 Auszahlungen für Energie / Wasser / Abwasser / Abfall	523,81	700	2.200	2.200	2.200	2.200
		72330000 Unterhaltung des Infrastrukturvermögens	1.855,75	1.300	1.300	1.300	1.300	1.300
3.	=	Liquiditätssaldo	-2.379,56	-2.000	-3.500	-3.500	-3.500	-3.500

Gemeinde: 06 Gemeinde Nossendorf

Hauptproduktbereich 5 Gestaltung Umwelt
 Produktbereich 55 Natur- und Landschaftspflege
 Produktgruppe 551 Öffentliches Grün, Landschaftsbau (ohne andere Produktzuordnung)
 Produkt 55100 Park- und Grünflächen

Nr.	Ein- und Auszahlungsarten (gem. § 4 Absatz 12 GemHVO-Doppik)		Ergebnisse des Haushaltsvorjahres	Ansätze des Haushaltsvorjahres einschl. Nachträge	Ansatz des ersten Haushaltsjahres	Ansatz des zweiten Haushaltsjahres	Planungsdaten des ersten Haushaltsfolgejahres	Planungsdaten des zweiten Haushaltsfolgejahres
			2021	2022	2023	2024	2025	2026
			in €	in €	in €	in €	in €	in €
			1	2	3	4	5	6
1.	+	Einzahlungen	0,00	0	0	0	0	0
2.	-	Auszahlungen	0,00	0	3.500	3.500	3.500	3.500
		72310000 Unterhaltung der Grundstücke, Außenanlagen, Gebäude und Gebäudeeinrichtungen	0,00	0	1.000	1.000	1.000	1.000
		72320000 Bewirtschaftung der Grundstücke, Außenanlagen, Gebäude und Gebäudeeinrichtungen	0,00	0	1.000	1.000	1.000	1.000
		72350000 Fahrzeugunterhaltung	0,00	0	1.000	1.000	1.000	1.000
		72380000 Unterhaltung der geringwertigen Geräte, Ausrüstungs- und sonstige Gebrauchsgegenstände	0,00	0	500	500	500	500
3.	=	Liquiditätssaldo	0,00	0	-3.500	-3.500	-3.500	-3.500

Gemeinde: 06 Gemeinde Nossendorf

Hauptproduktbereich 5 Gestaltung Umwelt
 Produktbereich 55 Natur- und Landschaftspflege
 Produktgruppe 552 Öffentliche Gewässer, Wasserbauliche Anlagen, Gewässerschutz
 Produkt 55200 Öffentliche Gewässer, Wasserbauliche Anlagen

Nr.	Ein- und Auszahlungsarten (gem. § 4 Absatz 12 GemHVO-Doppik)		Ergebnisse des Haushaltsvorjahres	Ansätze des Haushaltsvorjahres einschl. Nachträge	Ansatz des ersten Haushaltsjahres	Ansatz des zweiten Haushaltsjahres	Planungsdaten des ersten Haushaltsfolgejahres	Planungsdaten des zweiten Haushaltsfolgejahres
			2021	2022	2023	2024	2025	2026
			in €	in €	in €	in €	in €	in €
			1	2	3	4	5	6
1.	+	Einzahlungen 63200000 <i>Benutzungsgebühren, Beiträge und ähnliche Entgelte, Kostenerstattungen</i>	58.126,06 58.126,06	56.000 56.000	59.000 59.000	62.000 62.000	62.000 62.000	62.000 62.000
2.	-	Auszahlungen 72544000 <i>Kostenerstattungen an Zweckverbände</i>	55.510,57 55.510,57	56.000 56.000	59.000 59.000	62.000 62.000	62.000 62.000	62.000 62.000
3.	=	Liquiditätssaldo	2.615,49	0	0	0	0	0

Gemeinde: 06 Gemeinde Nossendorf

Hauptproduktbereich 5 Gestaltung Umwelt
 Produktbereich 55 Natur- und Landschaftspflege
 Produktgruppe 553 Friedhofs- und Bestattungswesen
 Produkt 55300 Friedhof

Nr.	Ein- und Auszahlungsarten (gem. § 4 Absatz 12 GemHVO-Doppik)		Ergebnisse des Haushaltsvorjahres	Ansätze des Haushaltsvorjahres einschl. Nachträge	Ansatz des ersten Haushaltsjahres	Ansatz des zweiten Haushaltsjahres	Planungsdaten des ersten Haushaltsfolgejahres	Planungsdaten des zweiten Haushaltsfolgejahres
			2021	2022	2023	2024	2025	2026
			in €	in €	in €	in €	in €	in €
			1	2	3	4	5	6
1.	+	Einzahlungen	1.605,00	300	300	300	300	300
		63250000 Laufende Grabnutzungsentgelte (Öffentlich-rechtlich)	1.605,00	300	300	300	300	300
2.	-	Auszahlungen	266,12	900	1.100	1.100	1.100	1.100
		72200000 Auszahlungen für Energie / Wasser / Abwasser / Abfall	77,17	100	200	200	200	200
		72310000 Unterhaltung der Grundstücke, Außenanlagen, Gebäude und Gebäudeeinrichtungen	106,18	200	300	300	300	300
		72543000 Kostenerstattungen an Gemeinden und Gemeindeverbände	0,00	500	500	500	500	500
		76420000 Beiträge zu Wirtschaftsverbänden, Berufsvertretungen und Vereinen	82,77	100	100	100	100	100
3.	=	Liquiditätssaldo	1.338,88	-600	-800	-800	-800	-800

Gemeinde: 06 Gemeinde Nossendorf

Hauptproduktbereich 5 Gestaltung Umwelt
 Produktbereich 55 Natur- und Landschaftspflege
 Produktgruppe 555 Land- und Forstwirtschaft
 Produkt 55500 Land- und Forstwirtschaft

Nr.	Ein- und Auszahlungsarten (gem. § 4 Absatz 12 GemHVO-Doppik)		Ergebnisse des Haushaltsvorjahres	Ansätze des Haushaltsvorjahres einschl. Nachträge	Ansatz des ersten Haushaltsjahres	Ansatz des zweiten Haushaltsjahres	Planungsdaten des ersten Haushaltsfolgejahres	Planungsdaten des zweiten Haushaltsfolgejahres
			2021	2022	2023	2024	2025	2026
			in €	in €	in €	in €	in €	in €
			1	2	3	4	5	6
1.	+	Einzahlungen <i>64110000 Mieten und Pachten, Erbbauzinsen</i>	1.931,90 1.931,90	1.500 1.500	1.500 1.500	1.500 1.500	1.500 1.500	1.500 1.500
2.	-	Auszahlungen	0,00	0	0	0	0	0
3.	=	Liquiditätssaldo	1.931,90	1.500	1.500	1.500	1.500	1.500

Gemeinde: 06 Gemeinde Nossendorf

Hauptproduktbereich 5 Gestaltung Umwelt
 Produktbereich 57 Wirtschaft und Tourismus
 Produktgruppe 573 Allgemeine Einrichtungen und Unternehmen
 Produkt 57300 Kulturhaus in Nossendorf

Nr.	Ein- und Auszahlungsarten (gem. § 4 Absatz 12 GemHVO-Doppik)		Ergebnisse des Haushaltsvorjahres	Ansätze des Haushaltsvorjahres einschl. Nachträge	Ansatz des ersten Haushaltsjahres	Ansatz des zweiten Haushaltsjahres	Planungsdaten des ersten Haushaltsfolgejahres	Planungsdaten des zweiten Haushaltsfolgejahres
			2021	2022	2023	2024	2025	2026
			in €	in €	in €	in €	in €	in €
			1	2	3	4	5	6
1.	+	Einzahlungen	1.550,00	2.000	2.000	2.000	2.000	2.000
		64110000 Mieten und Pachten, Erbbauzinsen	1.550,00	2.000	2.000	2.000	2.000	2.000
2.	-	Auszahlungen	9.288,74	11.500	13.600	14.000	14.200	14.300
		70290000 Dienstbezüge und dergleichen für Sonstige	2.707,20	3.000	3.400	3.700	3.800	3.900
		70490000 Beiträge zur gesetzlichen Sozialversicherung für Sonstige	768,60	900	1.000	1.100	1.200	1.200
		70900000 Pauschalierte Lohnsteuer (auch Zahlungen über Knappschaft)	54,12	100	100	100	100	100
		72200000 Auszahlungen für Energie / Wasser / Abwasser / Abfall	3.997,69	4.600	6.000	6.000	6.000	6.000
		72310000 Unterhaltung der Grundstücke, Außenanlagen, Gebäude und Gebäudeeinrichtungen	75,70	500	500	500	500	500
		72320000 Bewirtschaftung der Grundstücke, Außenanlagen, Gebäude und Gebäudeeinrichtungen	436,70	700	600	600	600	600
		72380000 Unterhaltung der geringwertigen Geräte, Ausrüstungs- und sonstige Gebrauchsgegenstände	358,20	500	800	800	800	800
		76340000 Telefon, Datenübertragungskosten	428,41	400	400	400	400	400
		76411000 Gebäudeversicherungen	406,75	600	600	600	600	600
		76414000 Unfallversicherungen	55,37	200	200	200	200	200
3.	=	Liquiditätssaldo	-7.738,74	-9.500	-11.600	-12.000	-12.200	-12.300

Gemeinde: 06 Gemeinde Nossendorf

Hauptproduktbereich 5 Gestaltung Umwelt
 Produktbereich 57 Wirtschaft und Tourismus
 Produktgruppe 573 Allgemeine Einrichtungen und Unternehmen
 Produkt 57301 Bauernstube Toitz

Nr.	Ein- und Auszahlungsarten (gem. § 4 Absatz 12 GemHVO-Doppik)		Ergebnisse	Ansätze des	Ansatz des	Ansatz des	Planungs-	Planungs-		
			des	Haushalts-	ersten	zweiten	daten des	daten des		
			Haushalts-	vorjahres	Haushalts-	Haushalts-	ersten	zweiten	Haushalts-	Haushalts-
			vorvorjahres		einschl.	jahres	Haushalts-	Haushalts-	folgejahres	folgejahres
		2021	2022	2023	2024	2025	2026			
		in €	in €	in €	in €	in €	in €			
		1	2	3	4	5	6			
1.	+	Einzahlungen	0,00	0	200	200	200	200		
		64110000 Mieten und Pachten, Erbbauzinsen	0,00	0	200	200	200	200		
2.	-	Auszahlungen	0,00	0	2.600	2.600	2.600	2.600		
		72200000 Auszahlungen für Energie / Wasser / Abwasser / Abfall	0,00	0	1.500	1.500	1.500	1.500		
		72310000 Unterhaltung der Grundstücke, Außenanlagen, Gebäude und Gebäudeeinrichtungen	0,00	0	300	300	300	300		
		72320000 Bewirtschaftung der Grundstücke, Außenanlagen, Gebäude und Gebäudeeinrichtungen	0,00	0	500	500	500	500		
		72380000 Unterhaltung der geringwertigen Geräte, Ausrüstungs- und sonstige Gebrauchsgegenstände	0,00	0	200	200	200	200		
		76411000 Gebäudeversicherungen	0,00	0	100	100	100	100		
3.	=	Liquiditätssaldo	0,00	0	-2.400	-2.400	-2.400	-2.400		

Gemeinde: 06 Gemeinde Nossendorf

Hauptproduktbereich 5 Gestaltung Umwelt
 Produktbereich 57 Wirtschaft und Tourismus
 Produktgruppe 573 Allgemeine Einrichtungen und Unternehmen
 Produkt 57302 Kita und 3 Wohnungen

Nr.	Ein- und Auszahlungsarten (gem. § 4 Absatz 12 GemHVO-Doppik)		Ergebnisse	Ansätze des	Ansatz des	Ansatz des	Planungs-	Planungs-		
			des	Haushalts-	ersten	zweiten	daten des	daten des		
			Haushalts-	vorjahres	Haushalts-	Haushalts-	ersten	zweiten	Haushalts-	Haushalts-
			vorvorjahres	einschl.	ersten	zweiten	Haushalts-	Haushalts-	folgejahres	folgejahres
		2021	2022	2023	2024	2025	2026			
		in €	in €	in €	in €	in €	in €			
		1	2	3	4	5	6			
1.	+	Einzahlungen	0,00	0	23.400	23.400	23.400	23.400		
		64110000 Mieten und Pachten, Erbbauzinsen	0,00	0	23.400	23.400	23.400	23.400		
2.	-	Auszahlungen	0,00	0	37.200	37.200	7.200	7.200		
		72200000 Auszahlungen für Energie / Wasser / Abwasser / Abfall	0,00	0	5.700	5.700	5.700	5.700		
		72310000 Unterhaltung der Grundstücke, Außenanlagen, Gebäude und Gebäudeeinrichtungen	0,00	0	30.000	30.000	0	0		
		72320000 Bewirtschaftung der Grundstücke, Außenanlagen, Gebäude und Gebäudeeinrichtungen	0,00	0	700	700	700	700		
		72380000 Unterhaltung der geringwertigen Geräte, Ausrüstungs- und sonstige Gebrauchsgegenstände	0,00	0	500	500	500	500		
		76411000 Gebäudeversicherungen	0,00	0	300	300	300	300		
3.	=	Liquiditätssaldo	0,00	0	-13.800	-13.800	16.200	16.200		

Gemeinde: 06 Gemeinde Nossendorf

Hauptproduktbereich 5 Gestaltung Umwelt
 Produktbereich 57 Wirtschaft und Tourismus
 Produktgruppe 573 Allgemeine Einrichtungen und Unternehmen
 Produkt 57303 Werkstatt

Nr.	Ein- und Auszahlungsarten (gem. § 4 Absatz 12 GemHVO-Doppik)		Ergebnisse	Ansätze des	Ansatz des	Ansatz des	Planungs-	Planungs-		
			des	Haushalts-	ersten	zweiten	daten des	daten des		
			Haushalts-	vorjahres	Haushalts-	Haushalts-	ersten	zweiten	Haushalts-	Haushalts-
			vorjahres		einschl.	jahres	Haushalts-	Haushalts-	folgejahres	folgejahres
		2021	2022	2023	2024	2025	2026			
		in €	in €	in €	in €	in €	in €			
		1	2	3	4	5	6			
1.	+	Einzahlungen	0,00	0	0	0	0	0		
2.	-	Auszahlungen	0,00	0	6.600	6.600	6.600	6.600		
		72200000 Auszahlungen für Energie / Wasser / Abwasser / Abfall	0,00	0	3.500	3.500	3.500	3.500		
		72310000 Unterhaltung der Grundstücke, Außenanlagen, Gebäude und Gebäudeeinrichtungen	0,00	0	500	500	500	500		
		72320000 Bewirtschaftung der Grundstücke, Außenanlagen, Gebäude und Gebäudeeinrichtungen	0,00	0	400	400	400	400		
		72350000 Fahrzeugunterhaltung	0,00	0	2.000	2.000	2.000	2.000		
		76411000 Gebäudeversicherungen	0,00	0	200	200	200	200		
3.	=	Liquiditätssaldo	0,00	0	-6.600	-6.600	-6.600	-6.600		

Gemeinde: 06 Gemeinde Nossendorf

Hauptproduktbereich 6 Zentrale Finanzleistungen
 Produktbereich 61 Allgemeine Finanzwirtschaft
 Produktgruppe 611 Steuern, allgemeine Zuweisungen, allgemeine Umlagen
 Produkt 61100 Steuern, Allgemeine Zuweisungen, allgemeine Umlagen

Nr.	Ein- und Auszahlungsarten (gem. § 4 Absatz 12 GemHVO-Doppik)		Ergebnisse des Haushaltsvorjahres	Ansätze des Haushaltsvorjahres einschl. Nachträge	Ansatz des ersten Haushaltsjahres	Ansatz des zweiten Haushaltsjahres	Planungsdaten des ersten Haushaltsfolgejahres	Planungsdaten des zweiten Haushaltsfolgejahres
			2021	2022	2023	2024	2025	2026
			in €	in €	in €	in €	in €	in €
			1	2	3	4	5	6
1.	+	Einzahlungen	675.580,06	693.100	755.100	739.900	755.100	755.100
		60110000 Grundsteuer A	26.845,74	27.000	31.900	31.900	31.900	31.900
		60120000 Grundsteuer B	41.012,09	39.500	48.000	48.000	48.000	48.000
		60130000 Gewerbesteuer	79.284,87	50.000	54.200	54.200	54.200	54.200
		60210000 Gemeindeanteil an der Einkommensteuer	147.819,26	157.300	173.100	173.100	173.100	173.100
		60220000 Gemeindeanteil an der Umsatzsteuer	11.527,67	10.000	9.900	9.900	9.900	9.900
		60320000 Hundesteuer	3.699,74	3.400	3.400	3.400	3.400	3.400
		61110000 Schlüsselzuweisungen vom Land	359.431,69	373.800	409.400	409.400	409.400	409.400
		61320000 Sonstige allgemeine Zuweisungen vom Land	4.900,00	0	0	0	0	0
		61620000 Allgemeine Umlagen von Gemeinden und Gemeindeverbänden	0,00	32.100	25.200	10.000	25.200	25.200
		67920000 Vollverzinsung aus Gewerbesteuer (§ 233a AO)	1.059,00	0	0	0	0	0
2.	-	Auszahlungen	449.905,43	482.200	509.400	513.900	513.900	513.900
		74310000 Gewerbesteuerumlage	11.538,30	4.000	4.000	4.000	4.000	4.000
		74421000 Allgemeine Umlagen an Landkreise	281.487,37	304.000	316.500	316.500	316.500	316.500
		74422000 Allgemeine Umlagen an Amt oder geschäftsführende Gemeinde	156.879,76	174.200	188.900	193.400	193.400	193.400
3.	=	Liquiditätssaldo	225.674,63	210.900	245.700	226.000	241.200	241.200

Gemeinde: 06 Gemeinde Nossendorf

Hauptproduktbereich 6 Zentrale Finanzleistungen
 Produktbereich 61 Allgemeine Finanzwirtschaft
 Produktgruppe 612 Sonstige allgemeine Finanzwirtschaft (ohne direkte Produktzuordnung)
 Produkt 61200 Sonstige allgemeine Finanzwirtschaft

Nr.	Ein- und Auszahlungsarten (gem. § 4 Absatz 12 GemHVO-Doppik)		Ergebnisse des Haushaltsvorjahres	Ansätze des Haushaltsvorjahres einschl. Nachträge	Ansatz des ersten Haushaltsjahres	Ansatz des zweiten Haushaltsjahres	Planungsdaten des ersten Haushaltsfolgejahres	Planungsdaten des zweiten Haushaltsfolgejahres
			2021	2022	2023	2024	2025	2026
			in €	in €	in €	in €	in €	in €
			1	2	3	4	5	6
1.	+	Einzahlungen	2,75	0	300	300	100	100
		67143000 Zinseinzahlungen für Kredite von Gemeinden und Gemeindeverbänden	2,75	0	0	0	0	0
		67151000 Zinseinzahlungen für Kredite von inländischen Banken	0,00	0	200	200	0	0
		67200000 Zinsen aus Stundungen und Verrentungen	0,00	0	100	100	100	100
2.	-	Auszahlungen	1.439,75	1.600	0	0	0	0
		77990000 Sonstige Zinsen und sonstige Finanzauszahlungen (Sonstige)	1.439,75	1.600	0	0	0	0
3.	=	Liquiditätssaldo	-1.437,00	-1.600	300	300	100	100

Gemeinde: 06 Gemeinde Nossendorf

Hauptproduktbereich 6 Zentrale Finanzleistungen
 Produktbereich 62 Beteiligungen, Sondervermögen
 Produktgruppe 626 Beteiligungen, Anteile, Wertpapiere des Anlagevermögens
 Produkt 62600 Beteiligung, Anteile und Wertpapiere des Anlagevermögens

Nr.	Ein- und Auszahlungsarten (gem. § 4 Absatz 12 GemHVO-Doppik)		Ergebnisse des Haushaltsvorjahres	Ansätze des Haushaltsvorjahres einschl. Nachträge	Ansatz des ersten Haushaltsjahres	Ansatz des zweiten Haushaltsjahres	Planungsdaten des ersten Haushaltsfolgejahres	Planungsdaten des zweiten Haushaltsfolgejahres
			2021	2022	2023	2024	2025	2026
			in €	in €	in €	in €	in €	in €
			1	2	3	4	5	6
1.	+	Einzahlungen	0,00	11.000	12.000	11.000	11.000	11.000
		67151000 Zinseinzahlungen für Kredite von inländischen Banken	0,00	0	1.000	0	0	0
		67600000 Finanzeinzahlungen aus Sondervermögen mit Sonderrechnung, Zweckverbänden, Anstalten des öffentlichen Rechts und rechtsfähigen kommunalen Stiftungen	0,00	11.000	11.000	11.000	11.000	11.000
2.	-	Auszahlungen	0,00	0	0	0	0	0
3.	=	Liquiditätssaldo	0,00	11.000	12.000	11.000	11.000	11.000

Übersicht über die Zusammensetzung und Entwicklung des Saldos der liquiden Mittel und der Kassenkredite im Finanzplanungszeitraum 2023 / 2024

Seite : 1
Datum: 03.02.2023
Uhrzeit: 08:37:12

Gemeinde: 06 Gemeinde Nossendorf

Nr.		Ergebnisse des Haushalts- vorjahres	Ansätze des Haushalts- vorjahres einschl. Nachträge	Ansatz des ersten Haushalts- jahres	Ansatz des zweiten Haushalts- jahres	Planungs- daten des ersten Haushalts- folgejahres	Planungs- daten des zweiten Haushalts- folgejahres
		2021	2022	2023	2024	2025	2026
		in €	in €	in €	in €	in €	in €
		1	2	3	4	5	6
1	Forderungen gegenüber dem Amt aus dem Zahlungsmittelbestand zum 31. Dezember des Haushaltsvorjahres (gemäß § 47 Absatz 4 Nummer 2.2.6.1 GemHVO-Doppik)	450.424,48	352.740	33.740	-168.659	-427.259	-692.259
2	- Verbindlichkeiten gegenüber dem Amt aus dem Zahlungsmittelbestand zum 31. Dezember des Haushaltsvorjahres (gemäß § 47 Absatz 5 Nummer 4.10.1 GemHVO-Doppik)	0,00	0	0	0	0	0
3	= Saldo der Forderungen und Verbindlichkeiten gegenüber dem Amt aus dem Zahlungsmittelbestand zum 31. Dezember des Haushaltsvorjahres	450.424,48	352.740	33.740	-168.659	-427.259	-692.259
4	Saldo laufende Ein- und Auszahlungen zum 31. Dezember des Haushaltsvorjahres	359.232,18	265.671	-36.128	-293.928	-616.928	-881.928
5	+ Korrektur des Vortrages	0,00	0	0	0	0	0
6	+ jahresbezogener Saldo der laufenden Ein- und Auszahlungen (§ 3 Absatz 1 Satz 1 Nummer 37 GemHVO-Doppik)	-93.560,56	-301.800	-257.800	-323.000	-265.000	-266.600
7	+ Saldo laufende Ein- und Auszahlungen zum 31. Dezember des Haushaltsjahres	265.671,62	-36.128	-293.928	-616.928	-881.928	-1.148.528
8	Saldo der Ein- und Auszahlungen aus Investitionstätigkeit zum 31. Dezember des Haushaltsvorjahres	77.844,82	72.105	54.905	110.305	174.705	174.705
9	+ Korrektur des Vortrages	0,00	0	0	0	0	0
10	+ Saldo der Ein- und Auszahlungen aus Investitionstätigkeit (§ 3 Absatz 1 Satz 1 Nummer 29 GemHVO-Doppik)	-5.739,36	-17.200	55.400	64.400	0	0
11	+ Saldo der Ein- und Auszahlungen aus Krediten für Investitionen und Investitionsförderungsmaßnahmen (ohne planmäßige Tilgung)	0,43	0	0	0	0	0
12	+ Saldo der Ein- und Auszahlungen aus Investitionstätigkeit zum 31. Dezember des Haushaltsjahres	72.105,89	54.905	110.305	174.705	174.705	174.705
13	Saldo der durchlaufenden Gelder und ungeklärte Zahlungsvorgänge zum 31. Dezember des Haushaltsvorjahres	13.347,48	14.962	14.962	14.962	14.962	14.962
14	+ Korrektur des Vortrages	0,00	0	0	0	0	0
15	+ Saldo der durchlaufenden Gelder und ungeklärten Zahlungsvorgänge (§ 3 Absatz 1 Satz 1 Nummer 35 GemHVO-Doppik)	1.615,51	0	0	0	0	0
16	+ Saldo der durchlaufenden Gelder und ungeklärte Zahlungsvorgänge zum 31. Dezember des Haushaltsjahres	14.962,99	14.962	14.962	14.962	14.962	14.962
17	= Saldo der Forderungen und Verbindlichkeiten gegenüber dem Amt aus dem Zahlungsmittelbestand zum 31. Dezember des Haushaltsjahres	352.740,50	33.740	-168.659	-427.259	-692.259	-958.859

Investitionsübersicht 2023 / 2024

Seite : 1
 Datum: 03.02.2023
 Uhrzeit: 08:38:31

Gemeinde: 06 Gemeinde Nossendorf

Hauptproduktbereich 1 Zentrale Verwaltung
 Produktbereich 11 Innere Verwaltung
 Produktgruppe 114 Zentrale Dienste
 Produkt 11401 Zentrale Grundstücks- und Gebäudeverwaltung
 Ohne Projektzuordnung

Nr.	Einzahlungs- und Auszahlungsarten (gemäß § 4 Absatz 6 GemHVO-Doppik)		Ergebnisse	Ansätze des	Ansatz des	Ansatz des	Planungs-	Planungs-	Planungsdaten	Gesamtein-/ -aus- zahlungen
			bis einschließlich	Haushalts-	ersten	zweiten	daten des	daten des	der weiteren	
			des	vorjahres	Haushalts-	Haushalts-	ersten	zweiten	Haushaltsjahre	
			Haushalts-	einschl.	Haushalts-	Haushalts-	Haushalts-	Haushalts-	bis zum Abschluss	
		vorjahres	Nachträge	jahres	jahres	folgejahres	folgejahres	der Maßnahme		
		2021	2022	2023	2024	2025	2026			
		1	2	3	4	5	6	7	8	
		in €	in €	in €	in €	in €	in €	in €	in €	
19	+	Einzahlungen aus Investitionszuwendungen	0,00	0	0	0	0	0	0	0
20	+	Einzahlungen aus Beiträgen und ähnlichen Entgelten	0,00	0	0	0	0	0	0	0
21	+	Einzahlungen aus Anlagevermögen	718,21	0	0	0	0	0	0	718
		68521000 Einzahlungen aus der Veräußerung bebauter Grundstücke und grundstücksgleicher Rechte	716,21	0	0	0	0	0	0	716
		68550650 Einzahlungen für Denkmäler	2,00	0	0	0	0	0	0	2
22	+	Einzahlungen aus sonstigen Ausleihungen und Kreditgewährungen	0,00	0	0	0	0	0	0	0
23	+	Sonstige Investitionseinzahlungen	0,00	0	0	0	0	0	0	0
24	=	Summe der Einzahlungen aus Investitionstätigkeit	718,21	0	0	0	0	0	0	718
25	-	Auszahlungen für Anlagevermögen	46.058,42	1.000	1.000	1.000	0	0	0	49.058
		78560710 Auszahlungen für Fahrzeuge	45.458,42	0	0	0	0	0	0	45.458
		78570820 Auszahlungen für Betriebs- und Geschäftsausstattung	600,00	1.000	1.000	1.000	0	0	0	3.600
26	-	Auszahlungen für sonstige Ausleihungen und Kreditgewährungen	0,00	0	0	0	0	0	0	0
27	-	Sonstige Investitionsauszahlungen	0,00	0	0	0	0	0	0	0
28	=	Summe der Auszahlungen aus Investitionstätigkeit	46.058,42	1.000	1.000	1.000	0	0	0	49.058
		darunter:								
		mit Verpflichtungsermächtigungen in Vorjahren bereits gebunden	-----	-----	0	0	0	0	0	-----
		neu veranschlagte Verpflichtungsermächtigungen	-----	-----	-----	0	0	0	0	-----
29	=	Saldo aus den Ein- und Auszahlungen aus Investitionstätigkeit	-45.340,21	-1.000	-1.000	-1.000	0	0	0	-48.340

Investitionsübersicht 2023 / 2024

Seite : 2

Datum: 03.02.2023

Uhrzeit: 08:38:31

Gemeinde: 06 Gemeinde Nossendorf

Hauptproduktbereich	1	Zentrale Verwaltung
Produktbereich	11	Innere Verwaltung
Produktgruppe	114	Zentrale Dienste
Produkt	11401	Zentrale Grundstücks- und Gebäudeverwaltung
Projekt	K	Kita Nossendorf
Projekterläuterungen:		Sanierung am Kitagebäude

Nr.	Einzahlungs- und Auszahlungsarten (gemäß § 4 Absatz 6 GemHVO-Doppik)	Ergebnisse	Ansätze des	Ansatz des	Ansatz des	Planungs-	Planungs-	Planungsdaten	Gesamtein-/ -aus- zahlungen
		bis einschließlich	Haushalts-	ersten	zweiten	daten des	daten des	der weiteren	
		des	vorjahres	Haushalts-	Haushalts-	ersten	zweiten	Haushaltsjahre	
		Haushalts-	einschl.	Haushalts-	Haushalts-	Haushalts-	Haushalts-	bis zum Abschluss	
		vorjahres	Nachträge	jahres	jahres	folgejahres	folgejahres	der Maßnahme	
		2021	2022	2023	2024	2025	2026		
		1	2	3	4	5	6	7	8
		in €	in €	in €	in €	in €	in €	in €	in €
19	+ Einzahlungen aus Investitionszuwendungen	179.862,27	0	0	0	0	0	0	179.862
	68142000 Investitionszuwendungen vom Land	85.199,66	0	0	0	0	0	0	85.199
	68170000 Anzahlungen auf Sonderposten zum Anlagevermögen	94.662,61	0	0	0	0	0	0	94.662
20	+ Einzahlungen aus Beiträgen und ähnlichen Entgelten	0,00	0	0	0	0	0	0	0
21	+ Einzahlungen aus Anlagevermögen	0,00	0	0	0	0	0	0	0
22	+ Einzahlungen aus sonstigen Ausleihungen und Kreditgewährungen	0,00	0	0	0	0	0	0	0
23	+ Sonstige Investitionseinzahlungen	0,00	0	0	0	0	0	0	0
24	= Summe der Einzahlungen aus Investitionstätigkeit	179.862,27	0	0	0	0	0	0	179.862
25	- Auszahlungen für Anlagevermögen	221.384,15	0	0	0	0	0	0	221.384
	78590960 Auszahlungen für Anlagen im Bau	221.384,15	0	0	0	0	0	0	221.384
26	- Auszahlungen für sonstige Ausleihungen und Kreditgewährungen	0,00	0	0	0	0	0	0	0
27	- Sonstige Investitionsauszahlungen	0,00	0	0	0	0	0	0	0
28	= Summe der Auszahlungen aus Investitionstätigkeit	221.384,15	0	0	0	0	0	0	221.384
	darunter:								
	mit Verpflichtungsermächtigungen in Vorjahren bereits gebunden	-----	-----	0	0	0	0	0	-----
	neu veranschlagte Verpflichtungsermächtigungen	-----	-----	-----	0	0	0	0	-----
29	= Saldo aus den Ein- und Auszahlungen aus Investitionstätigkeit	-41.521,88	0	0	0	0	0	0	-41.521

Investitionsübersicht 2023 / 2024

Seite : 3

Datum: 03.02.2023

Uhrzeit: 08:38:31

Gemeinde: 06 Gemeinde Nossendorf

Hauptproduktbereich 1 Zentrale Verwaltung
 Produktbereich 12 Sicherheit und Ordnung
 Produktgruppe 126 Brandschutz
 Produkt 12600 Gemeindefeuerwehr
 Ohne Projektzuordnung

Nr.	Einzahlungs- und Auszahlungsarten (gemäß § 4 Absatz 6 GemHVO-Doppik)	Ergebnisse	Ansätze des	Ansatz des	Ansatz des	Planungs-	Planungs-	Planungsdaten	Gesamtein-/ -aus- zahlungen
		bis einschließlich	Haushalts-	ersten	zweiten	daten des	daten des	der weiteren	
		des	vorjahres	Haushalts-	Haushalts-	ersten	zweiten	Haushaltsjahre	
		Haushalts-	einschl.	Haushalts-	Haushalts-	Haushalts-	Haushalts-	bis zum Abschluss	
		vorjahres	Nachträge	jahres	jahres	folgejahres	folgejahres	der Maßnahme	
		2021	2022	2023	2024	2025	2026		
		1	2	3	4	5	6	7	8
		in €	in €	in €	in €	in €	in €	in €	in €
19	+ Einzahlungen aus Investitionszuwendungen <i>68142000 Investitionszuwendungen vom Land</i>	20.000,00 20.000,00	10.000 10.000	0 0	0 0	0 0	0 0	0 0	30.000 30.000
20	+ Einzahlungen aus Beiträgen und ähnlichen Entgelten	0,00	0	0	0	0	0	0	0
21	+ Einzahlungen aus Anlagevermögen <i>68560710 Einzahlungen für Fahrzeuge</i>	1,00 1,00	0 0	0 0	0 0	0 0	0 0	0 0	1 1
22	+ Einzahlungen aus sonstigen Ausleihungen und Kreditgewährungen	0,00	0	0	0	0	0	0	0
23	+ Sonstige Investitionseinzahlungen	0,00	0	0	0	0	0	0	0
24	= Summe der Einzahlungen aus Investitionstätigkeit	20.001,00	10.000	0	0	0	0	0	30.001
25	- Auszahlungen für Anlagevermögen <i>78560710 Auszahlungen für Fahrzeuge</i> <i>78570820 Auszahlungen für Betriebs- und Geschäftsausstattung</i> <i>78570827 Auszahlungen für Geringwertige Vermögensgegenstände</i>	42.863,19 33.337,38 8.107,33 1.418,48	161.000 161.000 0 0	0 0 0 0	0 0 0 0	0 0 0 0	0 0 0 0	0 0 0 0	203.863 194.337 8.107 1.418
26	- Auszahlungen für sonstige Ausleihungen und Kreditgewährungen	0,00	0	0	0	0	0	0	0
27	- Sonstige Investitionsauszahlungen	0,00	0	0	0	0	0	0	0
28	= Summe der Auszahlungen aus Investitionstätigkeit	42.863,19	161.000	0	0	0	0	0	203.863
	darunter:								
	mit Verpflichtungsermächtigungen in Vorjahren bereits gebunden	-----	-----	0	0	0	0	0	-----
	neu veranschlagte Verpflichtungsermächtigungen	-----	-----	-----	0	0	0	0	-----
29	= Saldo aus den Ein- und Auszahlungen aus Investitionstätigkeit	-22.862,19	-151.000	0	0	0	0	0	-173.862

Investitionsübersicht 2023 / 2024

Seite : 4

Datum: 03.02.2023

Uhrzeit: 08:38:31

Gemeinde: 06 Gemeinde Nossendorf

Hauptproduktbereich 1 Zentrale Verwaltung
 Produktbereich 12 Sicherheit und Ordnung
 Produktgruppe 126 Brandschutz
 Produkt 12600 Gemeindefeuerwehr
 Projekt F01 Löschteich in Toitz

Projekterläuterungen: Ausbau eines vorhandenen Löschteiches in Toitz

Nr.	Einzahlungs- und Auszahlungsarten (gemäß § 4 Absatz 6 GemHVO-Doppik)		Ergebnisse	Ansätze des	Ansatz des	Ansatz des	Planungs-	Planungs-	Planungsdaten	Gesamtein-/ -aus- zahlungen
			bis einschließlich	Haushalts-	ersten	zweiten	daten des	daten des	der weiteren	
			des	vorjahres	Haushalts-	Haushalts-	ersten	zweiten	Haushaltsjahre	
			Haushalts-	einschl.	Haushalts-	Haushalts-	Haushalts-	Haushalts-	bis zum Abschluss	
		vorvorjahres	Nachträge	jahres	jahres	folgejahres	folgejahres	der Maßnahme		
		2021	2022	2023	2024	2025	2026			
		1	2	3	4	5	6	7	8	
		in €	in €	in €	in €	in €	in €	in €	in €	
19	+	Einzahlungen aus Investitionszuwendungen <i>68170000 Anzahlungen auf Sonderposten zum Anlagevermögen</i>	7.214,02 7.214,02	0 0	0 0	0 0	0 0	0 0	0 0	7.214 7.214
20	+	Einzahlungen aus Beiträgen und ähnlichen Entgelten	0,00	0	0	0	0	0	0	0
21	+	Einzahlungen aus Anlagevermögen	0,00	0	0	0	0	0	0	0
22	+	Einzahlungen aus sonstigen Ausleihungen und Kreditgewährungen	0,00	0	0	0	0	0	0	0
23	+	Sonstige Investitionseinzahlungen	0,00	0	0	0	0	0	0	0
24	=	Summe der Einzahlungen aus Investitionstätigkeit	7.214,02	0	0	0	0	0	0	7.214
25	-	Auszahlungen für Anlagevermögen <i>78590960 Auszahlungen für Anlagen im Bau</i>	30.759,74 30.759,74	0 0	0 0	0 0	0 0	0 0	0 0	30.759 30.759
26	-	Auszahlungen für sonstige Ausleihungen und Kreditgewährungen	0,00	0	0	0	0	0	0	0
27	-	Sonstige Investitionsauszahlungen	0,00	0	0	0	0	0	0	0
28	=	Summe der Auszahlungen aus Investitionstätigkeit	30.759,74	0	0	0	0	0	0	30.759
		darunter:								
		mit Verpflichtungsermächtigungen in Vorjahren bereits gebunden	-----	-----	0	0	0	0	0	-----
		neu veranschlagte Verpflichtungsermächtigungen	-----	-----	-----	0	0	0	0	-----
29	=	Saldo aus den Ein- und Auszahlungen aus Investitionstätigkeit	-23.545,72	0	0	0	0	0	0	-23.545

Investitionsübersicht 2023 / 2024

Seite : 5

Datum: 03.02.2023

Uhrzeit: 08:38:31

Gemeinde: 06 Gemeinde Nossendorf

Hauptproduktbereich	1	Zentrale Verwaltung
Produktbereich	12	Sicherheit und Ordnung
Produktgruppe	126	Brandschutz
Produkt	12600	Gemeindefeuerwehr
Projekt	F02	Löschteich in Volksdorf
Projekterläuterungen:		Ausbau des Löschteiches in Volksdorf

Nr.	Einzahlungs- und Auszahlungsarten (gemäß § 4 Absatz 6 GemHVO-Doppik)		Ergebnisse	Ansätze des	Ansatz des	Ansatz des	Planungs-	Planungs-	Planungsdaten	Gesamtein-/ -aus- zahlungen
			bis einschließlich	Haushalts-	ersten	zweiten	daten des	daten des	der weiteren	
			des	vorjahres	Haushalts-	Haushalts-	ersten	zweiten	Haushaltsjahre	
			Haushalts-	einschl.	Haushalts-	Haushalts-	Haushalts-	Haushalts-	bis zum Abschluss	
		vorjahres	Nachträge	jahres	jahres	folgejahres	folgejahres	der Maßnahme		
		2021	2022	2023	2024	2025	2026			
		1	2	3	4	5	6	7	8	
		in €	in €	in €	in €	in €	in €	in €	in €	
19	+	Einzahlungen aus Investitionszuwendungen <i>68170000 Anzahlungen auf Sonderposten zum Anlagevermögen</i>	11.355,82 11.355,82	0 0	0 0	0 0	0 0	0 0	0 0	11.355 11.355
20	+	Einzahlungen aus Beiträgen und ähnlichen Entgelten	0,00	0	0	0	0	0	0	0
21	+	Einzahlungen aus Anlagevermögen	0,00	0	0	0	0	0	0	0
22	+	Einzahlungen aus sonstigen Ausleihungen und Kreditgewährungen	0,00	0	0	0	0	0	0	0
23	+	Sonstige Investitionseinzahlungen	0,00	0	0	0	0	0	0	0
24	=	Summe der Einzahlungen aus Investitionstätigkeit	11.355,82	0	0	0	0	0	0	11.355
25	-	Auszahlungen für Anlagevermögen <i>78590960 Auszahlungen für Anlagen im Bau</i>	29.865,07 29.865,07	0 0	0 0	0 0	0 0	0 0	0 0	29.865 29.865
26	-	Auszahlungen für sonstige Ausleihungen und Kreditgewährungen	0,00	0	0	0	0	0	0	0
27	-	Sonstige Investitionsauszahlungen	0,00	0	0	0	0	0	0	0
28	=	Summe der Auszahlungen aus Investitionstätigkeit	29.865,07	0	0	0	0	0	0	29.865
		darunter:								
		mit Verpflichtungsermächtigungen in Vorjahren bereits gebunden	-----	-----	0	0	0	0	0	-----
		neu veranschlagte Verpflichtungsermächtigungen	-----	-----	-----	0	0	0	0	-----
29	=	Saldo aus den Ein- und Auszahlungen aus Investitionstätigkeit	-18.509,25	0	0	0	0	0	0	-18.509

Investitionsübersicht 2023 / 2024

Seite : 6

Datum: 03.02.2023

Uhrzeit: 08:38:31

Gemeinde: 06 Gemeinde Nossendorf

Hauptproduktbereich	1	Zentrale Verwaltung
Produktbereich	12	Sicherheit und Ordnung
Produktgruppe	126	Brandschutz
Produkt	12600	Gemeindefeuerwehr
Projekt	TSF-W	Landesbeschaffung TSF-W

Nr.	Einzahlungs- und Auszahlungsarten (gemäß § 4 Absatz 6 GemHVO-Doppik)	Ergebnisse	Ansätze des	Ansatz des	Ansatz des	Planungs-	Planungs-	Planungsdaten	Gesamtein-/ -aus- zahlungen
		bis einschließlich	Haushalts-	ersten	zweiten	daten des	daten des	der weiteren	
		des	vorjahres	Haushalts-	Haushalts-	ersten	zweiten	Haushaltsjahre	
		Haushalts-	einschl.	Haushalts-	Haushalts-	Haushalts-	Haushalts-	bis zum Abschluss	
vorjahres	Nachträge	2021	2022	2023	2024	2025	2026	7	8
1	2	3	4	5	6	7	8		
in €	in €	in €	in €	in €	in €	in €	in €	in €	
19	+ Einzahlungen aus Investitionszuwendungen <i>68170000 Anzahlungen auf Sonderposten zum Anlagevermögen</i>	0,00 <i>0,00</i>	116.000 <i>116.000</i>	0 <i>0</i>	0 <i>0</i>	0 <i>0</i>	0 <i>0</i>	0 <i>0</i>	116.000 <i>116.000</i>
20	+ Einzahlungen aus Beiträgen und ähnlichen Entgelten	0,00	0	0	0	0	0	0	0
21	+ Einzahlungen aus Anlagevermögen	0,00	0	0	0	0	0	0	0
22	+ Einzahlungen aus sonstigen Ausleihungen und Kreditgewährungen	0,00	0	0	0	0	0	0	0
23	+ Sonstige Investitionseinzahlungen	0,00	0	0	0	0	0	0	0
24	= Summe der Einzahlungen aus Investitionstätigkeit	0,00	116.000	0	0	0	0	0	116.000
25	- Auszahlungen für Anlagevermögen	0,00	0	0	0	0	0	0	0
26	- Auszahlungen für sonstige Ausleihungen und Kreditgewährungen	0,00	0	0	0	0	0	0	0
27	- Sonstige Investitionsauszahlungen	0,00	0	0	0	0	0	0	0
28	= Summe der Auszahlungen aus Investitionstätigkeit	0,00	0	0	0	0	0	0	0
	darunter:								
	mit Verpflichtungsermächtigungen in Vorjahren bereits gebunden	----	----	0	0	0	0	0	----
	neu veranschlagte Verpflichtungsermächtigungen	----	----	----	0	0	0	0	----
29	= Saldo aus den Ein- und Auszahlungen aus Investitionstätigkeit	0,00	116.000	0	0	0	0	0	116.000

Investitionsübersicht 2023 / 2024

Seite : 7

Datum: 03.02.2023

Uhrzeit: 08:38:31

Gemeinde: 06 Gemeinde Nossendorf

Hauptproduktbereich	3	Soziales und Jugend
Produktbereich	36	Kinder-, Jugend- und Familienhilfe
Produktgruppe	366	Einrichtungen der Kinder- und Jugendarbeit
Produkt	36600	Einrichtungen der Kinder- und Jugendarbeit Spielplätze, Jugendclub
Ohne Projektzuordnung		

Nr.	Einzahlungs- und Auszahlungsarten (gemäß § 4 Absatz 6 GemHVO-Doppik)	Ergebnisse	Ansätze des	Ansatz des	Ansatz des	Planungs-	Planungs-	Planungsdaten	Gesamtein-/ -aus- zahlungen
		bis einschließlich	Haushalts-	ersten	zweiten	daten des	daten des	der weiteren	
		des	vorjahres	Haushalts-	Haushalts-	ersten	zweiten	Haushaltsjahre	
		Haushalts-	einschl.	Haushalts-	Haushalts-	Haushalts-	Haushalts-	bis zum Abschluss	
		2021	2022	2023	2024	2025	2026	der Maßnahme	
		1	2	3	4	5	6	7	8
		in €	in €	in €	in €	in €	in €	in €	in €
19	+ Einzahlungen aus Investitionszuwendungen <i>68170000 Anzahlungen auf Sonderposten zum Anlagevermögen</i>	33.150,00 33.150,00	0 0	0 0	0 0	0 0	0 0	0 0	33.150 33.150
20	+ Einzahlungen aus Beiträgen und ähnlichen Entgelten	0,00	0	0	0	0	0	0	0
21	+ Einzahlungen aus Anlagevermögen	0,00	0	0	0	0	0	0	0
22	+ Einzahlungen aus sonstigen Ausleihungen und Kreditgewährungen	0,00	0	0	0	0	0	0	0
23	+ Sonstige Investitionseinzahlungen	0,00	0	0	0	0	0	0	0
24	= Summe der Einzahlungen aus Investitionstätigkeit	33.150,00	0	0	0	0	0	0	33.150
25	- Auszahlungen für Anlagevermögen <i>78570827 Auszahlungen für Geringwertige Vermögensgegenstände 78590960 Auszahlungen für Anlagen im Bau</i>	91.928,78 203,49 91.725,29	0 0 0	0 0 0	0 0 0	0 0 0	0 0 0	0 0 0	91.928 203 91.725
26	- Auszahlungen für sonstige Ausleihungen und Kreditgewährungen	0,00	0	0	0	0	0	0	0
27	- Sonstige Investitionsauszahlungen	0,00	0	0	0	0	0	0	0
28	= Summe der Auszahlungen aus Investitionstätigkeit	91.928,78	0	0	0	0	0	0	91.928
	darunter:								
	mit Verpflichtungsermächtigungen in Vorjahren bereits gebunden	-----	-----	0	0	0	0	0	-----
	neu veranschlagte Verpflichtungsermächtigungen	-----	-----	-----	0	0	0	0	-----
29	= Saldo aus den Ein- und Auszahlungen aus Investitionstätigkeit	-58.778,78	0	0	0	0	0	0	-58.778

Investitionsübersicht 2023 / 2024

Seite : 8

Datum: 03.02.2023

Uhrzeit: 08:38:31

Gemeinde: 06 Gemeinde Nossendorf

Hauptproduktbereich 4 Gesundheit und Sport
 Produktbereich 42 Sportförderung
 Produktgruppe 424 Sportstätten und Bäder (ohne Sporteinrichtungen der Schulen und Teile eines Kurbetriebes)
 Produkt 42400 Sportstätten und Bäder- Sporthalle Nossendorf
 Ohne Projektzuordnung

Nr.	Einzahlungs- und Auszahlungsarten (gemäß § 4 Absatz 6 GemHVO-Doppik)	Ergebnisse bis einschließlich des Haushaltsvorjahres	Ansätze des Haushaltsvorjahres einschl. Nachträge	Ansatz des ersten Haushaltsjahres	Ansatz des zweiten Haushaltsjahres	Planungsdaten des ersten Haushaltsfolgejahres	Planungsdaten des zweiten Haushaltsfolgejahres	Planungsdaten der weiteren Haushaltsjahre bis zum Abschluss der Maßnahme	Gesamtein-/auszahlungen
		2021	2022	2023	2024	2025	2026		
		1	2	3	4	5	6	7	8
		in €	in €	in €	in €	in €	in €	in €	in €
19	+ Einzahlungen aus Investitionszuwendungen	0,00	0	0	0	0	0	0	0
20	+ Einzahlungen aus Beiträgen und ähnlichen Entgelten	0,00	0	0	0	0	0	0	0
21	+ Einzahlungen aus Anlagevermögen <i>68570820 Einzahlungen für Betriebs- und Geschäftsausstattung</i>	1,00 <i>1,00</i>	0 <i>0</i>	0 <i>0</i>	0 <i>0</i>	0 <i>0</i>	0 <i>0</i>	0 <i>0</i>	1 <i>1</i>
22	+ Einzahlungen aus sonstigen Ausleihungen und Kreditgewährungen	0,00	0	0	0	0	0	0	0
23	+ Sonstige Investitionseinzahlungen	0,00	0	0	0	0	0	0	0
24	= Summe der Einzahlungen aus Investitionstätigkeit	1,00	0	0	0	0	0	0	1
25	- Auszahlungen für Anlagevermögen	0,00	0	0	0	0	0	0	0
26	- Auszahlungen für sonstige Ausleihungen und Kreditgewährungen	0,00	0	0	0	0	0	0	0
27	- Sonstige Investitionsauszahlungen	0,00	0	0	0	0	0	0	0
28	= Summe der Auszahlungen aus Investitionstätigkeit	0,00	0	0	0	0	0	0	0
	darunter:								
	mit Verpflichtungsermächtigungen in Vorjahren bereits gebunden	----	----	0	0	0	0	0	----
	neu veranschlagte Verpflichtungsermächtigungen	----	----	----	0	0	0	0	----
29	= Saldo aus den Ein- und Auszahlungen aus Investitionstätigkeit	1,00	0	0	0	0	0	0	1

Investitionsübersicht 2023 / 2024

Seite : 9

Datum: 03.02.2023

Uhrzeit: 08:38:31

Gemeinde: 06 Gemeinde Nossendorf

Hauptproduktbereich 5 Gestaltung Umwelt
 Produktbereich 54 Verkehrsflächen und -anlagen, ÖPVN
 Produktgruppe 541 Gemeindestraßen
 Produkt 54100 Gemeindestraßen
 Ohne Projektzuordnung

Nr.	Einzahlungs- und Auszahlungsarten (gemäß § 4 Absatz 6 GemHVO-Doppik)	Ergebnisse	Ansätze des	Ansatz des	Ansatz des	Planungs-	Planungs-	Planungsdaten	Gesamtein-/ -aus- zahlungen
		bis einschließlich	Haushalts-	ersten	zweiten	daten des	daten des	der weiteren	
		des	vorjahres	Haushalts-	Haushalts-	ersten	zweiten	Haushaltsjahre	
		Haushalts-	einschl.	Haushalts-	Haushalts-	Haushalts-	Haushalts-	bis zum Abschluss	
		vorjahres	Nachträge	jahres	jahres	folgejahres	folgejahres	der Maßnahme	
		2021	2022	2023	2024	2025	2026		
		1	2	3	4	5	6	7	8
		in €	in €	in €	in €	in €	in €	in €	in €
19	+ Einzahlungen aus Investitionszuwendungen <i>68170000 Anzahlungen auf Sonderposten zum Anlagevermögen</i>	6.973,58 6.973,58	0 0	0 0	0 0	0 0	0 0	0 0	6.973 6.973
20	+ Einzahlungen aus Beiträgen und ähnlichen Entgelten <i>68242000 Beiträge und ähnliche Entgelte vom Land 68250000 Beiträge und ähnliche Entgelte vom privaten Bereich</i>	49.862,44 46.714,81 3.147,63	23.000 23.000 0	23.000 23.000 0	23.000 23.000 0	0 0 0	0 0 0	0 0 0	118.862 115.714 3.147
21	+ Einzahlungen aus Anlagevermögen	0,00	0	0	0	0	0	0	0
22	+ Einzahlungen aus sonstigen Ausleihungen und Kreditgewährungen	0,00	0	0	0	0	0	0	0
23	+ Sonstige Investitionseinzahlungen	0,00	0	0	0	0	0	0	0
24	= Summe der Einzahlungen aus Investitionstätigkeit	56.836,02	23.000	23.000	23.000	0	0	0	125.836
25	- Auszahlungen für Anlagevermögen <i>78532480 Auszahlungen für Bauten von Straßen, Wegen, Plätzen und Verkehrslenkungsanlagen 78570820 Auszahlungen für Betriebs- und Geschäftsausstattung 78590960 Auszahlungen für Anlagen im Bau</i>	0,00 0,00 0,00 0,00	18.000 0 8.000 10.000	5.000 5.000 0 0	5.000 5.000 0 0	0 0 0 0	0 0 0 0	0 0 0 0	28.000 10.000 8.000 10.000
26	- Auszahlungen für sonstige Ausleihungen und Kreditgewährungen	0,00	0	0	0	0	0	0	0
27	- Sonstige Investitionsauszahlungen	0,00	0	0	0	0	0	0	0
28	= Summe der Auszahlungen aus Investitionstätigkeit	0,00	18.000	5.000	5.000	0	0	0	28.000
	darunter:								
	mit Verpflichtungsermächtigungen in Vorjahren bereits gebunden	-----	-----	0	0	0	0	0	-----
	neu veranschlagte Verpflichtungsermächtigungen	-----	-----	-----	0	0	0	0	-----
29	= Saldo aus den Ein- und Auszahlungen aus Investitionstätigkeit	56.836,02	5.000	18.000	18.000	0	0	0	97.836

Investitionsübersicht 2023 / 2024

Seite : 10

Datum: 03.02.2023

Uhrzeit: 08:38:31

Gemeinde: 06 Gemeinde Nossendorf

Hauptproduktbereich	5	Gestaltung Umwelt
Produktbereich	54	Verkehrsflächen und -anlagen, ÖPVN
Produktgruppe	541	Gemeindestraßen
Produkt	54100	Gemeindestraßen
Projekt	S10	Straßenausbau Annenhof

Nr.	Einzahlungs- und Auszahlungsarten (gemäß § 4 Absatz 6 GemHVO-Doppik)		Ergebnisse	Ansätze des	Ansatz des	Ansatz des	Planungs-	Planungs-	Planungsdaten	Gesamtein-/ -aus- zahlungen	
			bis einschließlich	Haushalts-	ersten	zweiten	daten des	daten des	der weiteren		
			des	vorjahres	Haushalts-	Haushalts-	ersten	zweiten	Haushaltsjahre		
			Haushalts-	einschl.	Haushalts-	Haushalts-	Haushalts-	Haushalts-	bis zum Abschluss		
		vorjahres	Nachträge	jahres	jahres	Haushalts-	Haushalts-	der Maßnahme			
		2021	2022	2023	2024	2025	2026			8	
		1	2	3	4	5	6			7	
		in €	in €	in €	in €	in €	in €			in €	
19	+	Einzahlungen aus Investitionszuwendungen	0,00	0	0	0	0	0	0	0	0
20	+	Einzahlungen aus Beiträgen und ähnlichen Entgelten <i>68250000 Beiträge und ähnliche Entgelte vom privaten Bereich</i>	2.627,38 2.627,38	0 0	0 0	0 0	0 0	0 0	0 0	0 0	2.627 2.627
21	+	Einzahlungen aus Anlagevermögen	0,00	0	0	0	0	0	0	0	0
22	+	Einzahlungen aus sonstigen Ausleihungen und Kreditgewährungen	0,00	0	0	0	0	0	0	0	0
23	+	Sonstige Investitionseinzahlungen	0,00	0	0	0	0	0	0	0	0
24	=	Summe der Einzahlungen aus Investitionstätigkeit	2.627,38	0	0	0	0	0	0	0	2.627
25	-	Auszahlungen für Anlagevermögen	0,00	0	0	0	0	0	0	0	0
26	-	Auszahlungen für sonstige Ausleihungen und Kreditgewährungen	0,00	0	0	0	0	0	0	0	0
27	-	Sonstige Investitionsauszahlungen	0,00	0	0	0	0	0	0	0	0
28	=	Summe der Auszahlungen aus Investitionstätigkeit	0,00	0	0	0	0	0	0	0	0
		darunter:									
		mit Verpflichtungsermächtigungen in Vorjahren bereits gebunden	-----	-----	0	0	0	0	0	0	-----
		neu veranschlagte Verpflichtungsermächtigungen	-----	-----	-----	0	0	0	0	0	-----
29	=	Saldo aus den Ein- und Auszahlungen aus Investitionstätigkeit	2.627,38	0	0	0	0	0	0	0	2.627

Investitionsübersicht 2023 / 2024

Seite : 11

Datum: 03.02.2023

Uhrzeit: 08:38:31

Gemeinde: 06 Gemeinde Nossendorf

Hauptproduktbereich	5	Gestaltung Umwelt
Produktbereich	54	Verkehrsflächen und -anlagen, ÖPVN
Produktgruppe	541	Gemeindestraßen
Produkt	54100	Gemeindestraßen
Projekt	S230	Straßenausbau Toitzer Weg

Nr.	Einzahlungs- und Auszahlungsarten (gemäß § 4 Absatz 6 GemHVO-Doppik)	Ergebnisse	Ansätze des	Ansatz des	Ansatz des	Planungs-	Planungs-	Planungsdaten	Gesamtein-/ -aus- zahlungen
		bis einschließlich	Haushalts-	ersten	zweiten	daten des	daten des	der weiteren	
		des	vorjahres	Haushalts-	Haushalts-	ersten	zweiten	Haushaltsjahre	
		Haushalts-	Nachträge	jahres	jahres	Haushalts-	Haushalts-	bis zum Abschluss	
		2021	2022	2023	2024	2025	2026		
		1	2	3	4	5	6	7	8
		in €	in €	in €	in €	in €	in €	in €	in €
19	+ Einzahlungen aus Investitionszuwendungen	0,00	0	0	0	0	0	0	0
20	+ Einzahlungen aus Beiträgen und ähnlichen Entgelten <i>68250000 Beiträge und ähnliche Entgelte vom privaten Bereich</i>	1.076,75 1.076,75	0 0	0 0	0 0	0 0	0 0	0 0	1.076 1.076
21	+ Einzahlungen aus Anlagevermögen	0,00	0	0	0	0	0	0	0
22	+ Einzahlungen aus sonstigen Ausleihungen und Kreditgewährungen	0,00	0	0	0	0	0	0	0
23	+ Sonstige Investitionseinzahlungen	0,00	0	0	0	0	0	0	0
24	= Summe der Einzahlungen aus Investitionstätigkeit	1.076,75	0	0	0	0	0	0	1.076
25	- Auszahlungen für Anlagevermögen	0,00	0	0	0	0	0	0	0
26	- Auszahlungen für sonstige Ausleihungen und Kreditgewährungen	0,00	0	0	0	0	0	0	0
27	- Sonstige Investitionsauszahlungen	0,00	0	0	0	0	0	0	0
28	= Summe der Auszahlungen aus Investitionstätigkeit	0,00	0	0	0	0	0	0	0
	darunter:								
	mit Verpflichtungsermächtigungen in Vorjahren bereits gebunden	----	----	0	0	0	0	0	----
	neu veranschlagte Verpflichtungsermächtigungen	----	----	----	0	0	0	0	----
29	= Saldo aus den Ein- und Auszahlungen aus Investitionstätigkeit	1.076,75	0	0	0	0	0	0	1.076

Investitionsübersicht 2023 / 2024

Seite : 12

Datum: 03.02.2023

Uhrzeit: 08:38:31

Gemeinde: 06 Gemeinde Nossendorf

Hauptproduktbereich	5	Gestaltung Umwelt
Produktbereich	54	Verkehrsflächen und -anlagen, ÖPVN
Produktgruppe	541	Gemeindestraßen
Produkt	54100	Gemeindestraßen
Projekt	S280	Straßenausbau Gärtnereweg

Nr.	Einzahlungs- und Auszahlungsarten (gemäß § 4 Absatz 6 GemHVO-Doppik)		Ergebnisse	Ansätze des	Ansatz des	Ansatz des	Planungs-	Planungs-	Planungsdaten	Gesamtein-/ -aus- zahlungen
			bis einschließlich	Haushalts-	ersten	zweiten	daten des	daten des	der weiteren	
			des	vorjahres	Haushalts-	Haushalts-	ersten	zweiten	Haushaltsjahre	
			Haushalts-	ein- Nachträge	jahres	jahres	Haushalts-	Haushalts-	bis zum Abschluss	
		2021	2022	2023	2024	2025	2026			
		1	2	3	4	5	6	7	8	
		in €	in €	in €	in €	in €	in €	in €	in €	
19	+	Einzahlungen aus Investitionszuwendungen	0,00	0	0	0	0	0	0	0
20	+	Einzahlungen aus Beiträgen und ähnlichen Entgelten <i>68250000 Beiträge und ähnliche Entgelte vom privaten Bereich</i>	15.688,11 15.688,11	0 0	0 0	0 0	0 0	0 0	0 0	15.688 15.688
21	+	Einzahlungen aus Anlagevermögen	0,00	0	0	0	0	0	0	0
22	+	Einzahlungen aus sonstigen Ausleihungen und Kreditgewährungen	0,00	0	0	0	0	0	0	0
23	+	Sonstige Investitionseinzahlungen	0,00	0	0	0	0	0	0	0
24	=	Summe der Einzahlungen aus Investitionstätigkeit	15.688,11	0	0	0	0	0	0	15.688
25	-	Auszahlungen für Anlagevermögen	0,00	0	0	0	0	0	0	0
26	-	Auszahlungen für sonstige Ausleihungen und Kreditgewährungen	0,00	0	0	0	0	0	0	0
27	-	Sonstige Investitionsauszahlungen	0,00	0	0	0	0	0	0	0
28	=	Summe der Auszahlungen aus Investitionstätigkeit	0,00	0	0	0	0	0	0	0
		darunter:								
		mit Verpflichtungsermächtigungen in Vorjahren bereits gebunden	----	----	0	0	0	0	0	----
		neu veranschlagte Verpflichtungsermächtigungen	----	----	----	0	0	0	0	----
29	=	Saldo aus den Ein- und Auszahlungen aus Investitionstätigkeit	15.688,11	0	0	0	0	0	0	15.688

Gemeinde: 06 Gemeinde Nossendorf

Hauptproduktbereich 5 Gestaltung Umwelt
 Produktbereich 54 Verkehrsflächen und -anlagen, ÖPVN
 Produktgruppe 541 Gemeindestraßen
 Produkt 54100 Gemeindestraßen
 Projekt S30 Straßenausbau Heuweg I
 Projekterläuterungen: Ausbau Heuweg I die ersten 200 Meter mit Asphalt

Nr.	Einzahlungs- und Auszahlungsarten (gemäß § 4 Absatz 6 GemHVO-Doppik)	Ergebnisse	Ansätze des	Ansatz des	Ansatz des	Planungs-	Planungs-	Planungsdaten	Gesamtein-/ -aus- zahlungen
		bis einschließlich	Haushalts-	ersten	zweiten	daten des	daten des	der weiteren	
		des	vorjahres	Haushalts-	Haushalts-	ersten	zweiten	Haushaltsjahre	
		Haushalts-	einschl.	Haushalts-	Haushalts-	Haushalts-	Haushalts-	bis zum Abschluss	
		2021	2022	2023	2024	2025	2026	der Maßnahme	
		1	2	3	4	5	6	7	8
		in €	in €	in €	in €	in €	in €	in €	in €
19	+ Einzahlungen aus Investitionszuwendungen <i>68170000 Anzahlungen auf Sonderposten zum Anlagevermögen</i>	83.624,18 83.624,18	0 0	0 0	0 0	0 0	0 0	0 0	83.624 83.624
20	+ Einzahlungen aus Beiträgen und ähnlichen Entgelten <i>68242000 Beiträge und ähnliche Entgelte vom Land</i>	20.195,11 20.195,11	0 0	0 0	0 0	0 0	0 0	0 0	20.195 20.195
21	+ Einzahlungen aus Anlagevermögen	0,00	0	0	0	0	0	0	0
22	+ Einzahlungen aus sonstigen Ausleihungen und Kreditgewährungen	0,00	0	0	0	0	0	0	0
23	+ Sonstige Investitionseinzahlungen	0,00	0	0	0	0	0	0	0
24	= Summe der Einzahlungen aus Investitionstätigkeit	103.819,29	0	0	0	0	0	0	103.819
25	- Auszahlungen für Anlagevermögen <i>78590960 Auszahlungen für Anlagen im Bau</i>	118.071,96 118.071,96	0 0	0 0	0 0	0 0	0 0	0 0	118.071 118.071
26	- Auszahlungen für sonstige Ausleihungen und Kreditgewährungen	0,00	0	0	0	0	0	0	0
27	- Sonstige Investitionsauszahlungen	0,00	0	0	0	0	0	0	0
28	= Summe der Auszahlungen aus Investitionstätigkeit	118.071,96	0	0	0	0	0	0	118.071
	darunter:								
	mit Verpflichtungsermächtigungen in Vorjahren bereits gebunden	-----	-----	0	0	0	0	0	-----
	neu veranschlagte Verpflichtungsermächtigungen	-----	-----	-----	0	0	0	0	-----
29	= Saldo aus den Ein- und Auszahlungen aus Investitionstätigkeit	-14.252,67	0	0	0	0	0	0	-14.252

Investitionsübersicht 2023 / 2024

Seite : 14

Datum: 03.02.2023

Uhrzeit: 08:38:31

Gemeinde: 06 Gemeinde Nossendorf

Hauptproduktbereich	5	Gestaltung Umwelt
Produktbereich	54	Verkehrsflächen und -anlagen, ÖPVN
Produktgruppe	541	Gemeindestraßen
Produkt	54100	Gemeindestraßen
Projekt	S70	Straßenausbau Rotdornstraße

Nr.	Einzahlungs- und Auszahlungsarten (gemäß § 4 Absatz 6 GemHVO-Doppik)	Ergebnisse	Ansätze des	Ansatz des	Ansatz des	Planungs-	Planungs-	Planungsdaten	Gesamtein-/ -aus- zahlungen
		bis einschließlich	Haushalts-	ersten	zweiten	daten des	daten des	der weiteren	
		des	vorjahres	Haushalts-	Haushalts-	ersten	zweiten	Haushaltsjahre	
		Haushalts-	Nachträge	jahres	jahres	Haushalts-	Haushalts-	bis zum Abschluss	
		2021	2022	2023	2024	2025	2026		
		1	2	3	4	5	6	7	8
		in €	in €	in €	in €	in €	in €	in €	in €
19	+ Einzahlungen aus Investitionszuwendungen	0,00	0	0	0	0	0	0	0
20	+ Einzahlungen aus Beiträgen und ähnlichen Entgelten	8.185,15	0	0	0	0	0	0	8.185
	<i>68250000 Beiträge und ähnliche Entgelte vom privaten Bereich</i>	<i>8.185,15</i>	<i>0</i>	<i>0</i>	<i>0</i>	<i>0</i>	<i>0</i>	<i>0</i>	<i>8.185</i>
21	+ Einzahlungen aus Anlagevermögen	0,00	0	0	0	0	0	0	0
22	+ Einzahlungen aus sonstigen Ausleihungen und Kreditgewährungen	0,00	0	0	0	0	0	0	0
23	+ Sonstige Investitionseinzahlungen	0,00	0	0	0	0	0	0	0
24	= Summe der Einzahlungen aus Investitionstätigkeit	8.185,15	0	0	0	0	0	0	8.185
25	- Auszahlungen für Anlagevermögen	0,00	0	0	0	0	0	0	0
26	- Auszahlungen für sonstige Ausleihungen und Kreditgewährungen	0,00	0	0	0	0	0	0	0
27	- Sonstige Investitionsauszahlungen	0,00	0	0	0	0	0	0	0
28	= Summe der Auszahlungen aus Investitionstätigkeit	0,00	0	0	0	0	0	0	0
	darunter:								
	mit Verpflichtungsermächtigungen in Vorjahren bereits gebunden	----	----	0	0	0	0	0	----
	neu veranschlagte Verpflichtungsermächtigungen	----	----	----	0	0	0	0	----
29	= Saldo aus den Ein- und Auszahlungen aus Investitionstätigkeit	8.185,15	0	0	0	0	0	0	8.185

Investitionsübersicht 2023 / 2024

Seite : 15

Datum: 03.02.2023

Uhrzeit: 08:38:31

Gemeinde: 06 Gemeinde Nossendorf

Hauptproduktbereich	5	Gestaltung Umwelt
Produktbereich	54	Verkehrsflächen und -anlagen, ÖPVN
Produktgruppe	541	Gemeindestraßen
Produkt	54100	Gemeindestraßen
Projekt	SBM	Straßenbeleuchtung Medrow

Nr.	Einzahlungs- und Auszahlungsarten (gemäß § 4 Absatz 6 GemHVO-Doppik)		Ergebnisse	Ansätze des	Ansatz des	Ansatz des	Planungs-	Planungs-	Planungsdaten	Gesamtein-/ -aus- zahlungen
			bis einschließlich	Haushalts-	ersten	zweiten	daten des	daten des	der weiteren	
			des	vorjahres	Haushalts-	Haushalts-	ersten	zweiten	Haushaltsjahre	
			Haushalts-	einschl.	Haushalts-	Haushalts-	Haushalts-	Haushalts-	bis zum Abschluss	
		2021	2022	2023	2024	2025	2026			
		1	2	3	4	5	6	7	8	
		in €	in €	in €	in €	in €	in €	in €	in €	
19	+	Einzahlungen aus Investitionszuwendungen	0,00	0	0	0	0	0	0	0
20	+	Einzahlungen aus Beiträgen und ähnlichen Entgelten	0,00	0	0	0	0	0	0	0
21	+	Einzahlungen aus Anlagevermögen	0,00	0	0	0	0	0	0	0
22	+	Einzahlungen aus sonstigen Ausleihungen und Kreditgewährungen	0,00	0	0	0	0	0	0	0
23	+	Sonstige Investitionseinzahlungen	0,00	0	0	0	0	0	0	0
24	=	Summe der Einzahlungen aus Investitionstätigkeit	0,00	0	0	0	0	0	0	0
25	-	Auszahlungen für Anlagevermögen	0,00	33.500	0	0	0	0	0	33.500
		<i>78590960 Auszahlungen für Anlagen im Bau</i>	<i>0,00</i>	<i>33.500</i>	<i>0</i>	<i>0</i>	<i>0</i>	<i>0</i>	<i>0</i>	<i>33.500</i>
26	-	Auszahlungen für sonstige Ausleihungen und Kreditgewährungen	0,00	0	0	0	0	0	0	0
27	-	Sonstige Investitionsauszahlungen	0,00	0	0	0	0	0	0	0
28	=	Summe der Auszahlungen aus Investitionstätigkeit	0,00	33.500	0	0	0	0	0	33.500
		darunter:								
		mit Verpflichtungsermächtigungen in Vorjahren bereits gebunden	----	----	0	0	0	0	0	----
		neu veranschlagte Verpflichtungsermächtigungen	----	----	----	0	0	0	0	----
29	=	Saldo aus den Ein- und Auszahlungen aus Investitionstätigkeit	0,00	-33.500	0	0	0	0	0	-33.500

Investitionsübersicht 2023 / 2024

Seite : 16

Datum: 03.02.2023

Uhrzeit: 08:38:31

Gemeinde: 06 Gemeinde Nossendorf

Hauptproduktbereich 5 Gestaltung Umwelt
 Produktbereich 54 Verkehrsflächen und -anlagen, ÖPVN
 Produktgruppe 542 Kreisstraßen
 Produkt 54200 Kreisstraßen
 Ohne Projektzuordnung

Nr.	Einzahlungs- und Auszahlungsarten (gemäß § 4 Absatz 6 GemHVO-Doppik)		Ergebnisse	Ansätze des	Ansatz des	Ansatz des	Planungs-	Planungs-	Planungsdaten	Gesamtein-/ -aus- zahlungen
			bis einschließlich	Haushalts-	ersten	zweiten	daten des	daten des	der weiteren	
			des	vorjahres	Haushalts-	Haushalts-	ersten	zweiten	Haushaltsjahre	
			Haushalts-	einschl.	Haushalts-	Haushalts-	Haushalts-	Haushalts-	bis zum Abschluss	
		2021	2022	2023	2024	2025	2026		8	
		1	2	3	4	5	6	7	8	
		in €	in €	in €	in €	in €	in €	in €	in €	
19	+	Einzahlungen aus Investitionszuwendungen	0,00	0	0	0	0	0	0	0
20	+	Einzahlungen aus Beiträgen und ähnlichen Entgelten	0,00	0	0	0	0	0	0	0
21	+	Einzahlungen aus Anlagevermögen	0,00	0	0	0	0	0	0	0
22	+	Einzahlungen aus sonstigen Ausleihungen und Kreditgewährungen	0,00	0	0	0	0	0	0	0
23	+	Sonstige Investitionseinzahlungen	0,00	0	0	0	0	0	0	0
24	=	Summe der Einzahlungen aus Investitionstätigkeit	0,00	0	0	0	0	0	0	0
25	-	Auszahlungen für Anlagevermögen	1.184,05	0	0	0	0	0	0	1.184
		<i>78532480 Auszahlungen für Bauten von Straßen, Wegen, Plätzen und Verkehrslenkungsanlagen</i>	<i>1.184,05</i>	<i>0</i>	<i>0</i>	<i>0</i>	<i>0</i>	<i>0</i>	<i>0</i>	<i>1.184</i>
26	-	Auszahlungen für sonstige Ausleihungen und Kreditgewährungen	0,00	0	0	0	0	0	0	0
27	-	Sonstige Investitionsauszahlungen	0,00	0	0	0	0	0	0	0
28	=	Summe der Auszahlungen aus Investitionstätigkeit	1.184,05	0	0	0	0	0	0	1.184
		darunter:								
		mit Verpflichtungsermächtigungen in Vorjahren bereits gebunden	-----	-----	0	0	0	0	0	-----
		neu veranschlagte Verpflichtungsermächtigungen	-----	-----	-----	0	0	0	0	-----
29	=	Saldo aus den Ein- und Auszahlungen aus Investitionstätigkeit	-1.184,05	0	0	0	0	0	0	-1.184

Investitionsübersicht 2023 / 2024

Seite : 17

Datum: 03.02.2023

Uhrzeit: 08:38:31

Gemeinde: 06 Gemeinde Nossendorf

Hauptproduktbereich 5 Gestaltung Umwelt
 Produktbereich 54 Verkehrsflächen und -anlagen, ÖPVN
 Produktgruppe 542 Kreisstraßen
 Produkt 54200 Kreisstraßen
 Projekt BHS Bushaltestelle Volksdorf

Nr.	Einzahlungs- und Auszahlungsarten (gemäß § 4 Absatz 6 GemHVO-Doppik)		Ergebnisse	Ansätze des	Ansatz des	Ansatz des	Planungs-	Planungs-	Planungsdaten	Gesamtein-/ -aus- zahlungen
			bis einschließlich	Haushalts-	ersten	zweiten	daten des	daten des	der weiteren	
			des	vorjahres	Haushalts-	Haushalts-	ersten	zweiten	Haushaltsjahre	
			Haushalts-	einschl.	Haushalts-	Haushalts-	Haushalts-	Haushalts-	bis zum Abschluss	
		2021	2022	2023	2024	2025	2026			
		1	2	3	4	5	6	7	8	
		in €	in €	in €	in €	in €	in €	in €	in €	
19	+	Einzahlungen aus Investitionszuwendungen	0,00	0	0	0	0	0	0	0
20	+	Einzahlungen aus Beiträgen und ähnlichen Entgelten	0,00	0	0	0	0	0	0	0
21	+	Einzahlungen aus Anlagevermögen	0,00	0	0	0	0	0	0	0
22	+	Einzahlungen aus sonstigen Ausleihungen und Kreditgewährungen	0,00	0	0	0	0	0	0	0
23	+	Sonstige Investitionseinzahlungen	0,00	0	0	0	0	0	0	0
24	=	Summe der Einzahlungen aus Investitionstätigkeit	0,00	0	0	0	0	0	0	0
25	-	Auszahlungen für Anlagevermögen	0,00	0	9.000	0	0	0	0	9.000
		<i>78590960 Auszahlungen für Anlagen im Bau</i>	<i>0,00</i>	<i>0</i>	<i>9.000</i>	<i>0</i>	<i>0</i>	<i>0</i>	<i>0</i>	<i>9.000</i>
26	-	Auszahlungen für sonstige Ausleihungen und Kreditgewährungen	0,00	0	0	0	0	0	0	0
27	-	Sonstige Investitionsauszahlungen	0,00	0	0	0	0	0	0	0
28	=	Summe der Auszahlungen aus Investitionstätigkeit	0,00	0	9.000	0	0	0	0	9.000
		darunter:								
		mit Verpflichtungsermächtigungen in Vorjahren bereits gebunden	----	----	0	0	0	0	0	----
		neu veranschlagte Verpflichtungsermächtigungen	----	----	----	0	0	0	0	----
29	=	Saldo aus den Ein- und Auszahlungen aus Investitionstätigkeit	0,00	0	-9.000	0	0	0	0	-9.000

Investitionsübersicht 2023 / 2024

Seite : 18

Datum: 03.02.2023

Uhrzeit: 08:38:31

Gemeinde: 06 Gemeinde Nossendorf

Hauptproduktbereich 5 Gestaltung Umwelt
 Produktbereich 54 Verkehrsflächen und -anlagen, ÖPVN
 Produktgruppe 542 Kreisstraßen
 Produkt 54200 Kreisstraßen
 Projekt S31 Gehwegebau Volksdorf an der K13
 Projekterläuterungen: ohne Förderung

Nr.	Einzahlungs- und Auszahlungsarten (gemäß § 4 Absatz 6 GemHVO-Doppik)		Ergebnisse	Ansätze des	Ansatz des	Ansatz des	Planungs-	Planungs-	Planungsdaten	Gesamtein-/ -aus- zahlungen
			bis einschließlich	Haushalts-	ersten	zweiten	daten des	daten des	der weiteren	
			des	vorjahres	Haushalts-	Haushalts-	ersten	zweiten	Haushaltsjahre	
			Haushalts-	einschl.	Haushalts-	Haushalts-	Haushalts-	Haushalts-	bis zum Abschluss	
		vorgjahres	Nachträge	jahres	jahres	folgejahres	folgejahres	der Maßnahme		
		2021	2022	2023	2024	2025	2026			
		1	2	3	4	5	6	7	8	
		in €	in €	in €	in €	in €	in €	in €	in €	
19	+	Einzahlungen aus Investitionszuwendungen	0,00	0	0	0	0	0	0	0
20	+	Einzahlungen aus Beiträgen und ähnlichen Entgelten	0,00	0	0	0	0	0	0	0
21	+	Einzahlungen aus Anlagevermögen	0,00	0	0	0	0	0	0	0
22	+	Einzahlungen aus sonstigen Ausleihungen und Kreditgewährungen	0,00	0	0	0	0	0	0	0
23	+	Sonstige Investitionseinzahlungen	0,00	0	0	0	0	0	0	0
24	=	Summe der Einzahlungen aus Investitionstätigkeit	0,00	0	0	0	0	0	0	0
25	-	Auszahlungen für Anlagevermögen	6.291,42	0	0	0	0	0	0	6.291
		<i>78590960 Auszahlungen für Anlagen im Bau</i>	<i>6.291,42</i>	<i>0</i>	<i>0</i>	<i>0</i>	<i>0</i>	<i>0</i>	<i>0</i>	<i>6.291</i>
26	-	Auszahlungen für sonstige Ausleihungen und Kreditgewährungen	0,00	0	0	0	0	0	0	0
27	-	Sonstige Investitionsauszahlungen	0,00	0	0	0	0	0	0	0
28	=	Summe der Auszahlungen aus Investitionstätigkeit	6.291,42	0	0	0	0	0	0	6.291
		darunter:								
		mit Verpflichtungsermächtigungen in Vorjahren bereits gebunden	-----	-----	0	0	0	0	0	-----
		neu veranschlagte Verpflichtungsermächtigungen	-----	-----	-----	0	0	0	0	-----
29	=	Saldo aus den Ein- und Auszahlungen aus Investitionstätigkeit	-6.291,42	0	0	0	0	0	0	-6.291

Investitionsübersicht 2023 / 2024

Seite : 19

Datum: 03.02.2023

Uhrzeit: 08:38:31

Gemeinde: 06 Gemeinde Nossendorf

Hauptproduktbereich 5 Gestaltung Umwelt
 Produktbereich 54 Verkehrsflächen und -anlagen, ÖPVN
 Produktgruppe 546 Parkeinrichtungen
 Produkt 54600 Parkeinrichtungen
 Ohne Projektzuordnung

Nr.	Einzahlungs- und Auszahlungsarten (gemäß § 4 Absatz 6 GemHVO-Doppik)	Ergebnisse	Ansätze des	Ansatz des	Ansatz des	Planungs-	Planungs-	Planungsdaten	Gesamtein-/ -aus- zahlungen
		bis einschließlich	Haushalts-	ersten	zweiten	daten des	daten des	der weiteren	
		des	vorjahres	Haushalts-	Haushalts-	ersten	zweiten	Haushaltsjahre	
		Haushalts-	einschl.	Haushalts-	Haushalts-	Haushalts-	Haushalts-	bis zum Abschluss	
		2021	2022	2023	2024	2025	2026	der Maßnahme	
		1	2	3	4	5	6	7	8
		in €	in €	in €	in €	in €	in €	in €	in €
19	+ Einzahlungen aus Investitionszuwendungen <i>68143000 Investitionszuwendungen von Gemeinden und Gemeindeverbänden</i>	1.220,94 1.220,94	0 0	0 0	0 0	0 0	0 0	0 0	1.220 1.220
20	+ Einzahlungen aus Beiträgen und ähnlichen Entgelten	0,00	0	0	0	0	0	0	0
21	+ Einzahlungen aus Anlagevermögen	0,00	0	0	0	0	0	0	0
22	+ Einzahlungen aus sonstigen Ausleihungen und Kreditgewährungen	0,00	0	0	0	0	0	0	0
23	+ Sonstige Investitionseinzahlungen	0,00	0	0	0	0	0	0	0
24	= Summe der Einzahlungen aus Investitionstätigkeit	1.220,94	0	0	0	0	0	0	1.220
25	- Auszahlungen für Anlagevermögen <i>78590960 Auszahlungen für Anlagen im Bau</i>	1.220,94 1.220,94	0 0	0 0	0 0	0 0	0 0	0 0	1.220 1.220
26	- Auszahlungen für sonstige Ausleihungen und Kreditgewährungen	0,00	0	0	0	0	0	0	0
27	- Sonstige Investitionsauszahlungen	0,00	0	0	0	0	0	0	0
28	= Summe der Auszahlungen aus Investitionstätigkeit	1.220,94	0	0	0	0	0	0	1.220
	darunter:								
	mit Verpflichtungsermächtigungen in Vorjahren bereits gebunden	-----	-----	0	0	0	0	0	-----
	neu veranschlagte Verpflichtungsermächtigungen	-----	-----	-----	0	0	0	0	-----
29	= Saldo aus den Ein- und Auszahlungen aus Investitionstätigkeit	0,00	0	0	0	0	0	0	0

Investitionsübersicht 2023 / 2024

Seite : 20

Datum: 03.02.2023

Uhrzeit: 08:38:31

Gemeinde: 06 Gemeinde Nossendorf

Hauptproduktbereich 5 Gestaltung Umwelt
 Produktbereich 57 Wirtschaft und Tourismus
 Produktgruppe 573 Allgemeine Einrichtungen und Unternehmen
 Produkt 57300 Kulturhaus in Nossendorf
 Ohne Projektzuordnung

Nr.	Einzahlungs- und Auszahlungsarten (gemäß § 4 Absatz 6 GemHVO-Doppik)	Ergebnisse	Ansätze des	Ansatz des	Ansatz des	Planungs-	Planungs-	Planungsdaten	Gesamtein-/ -aus- zahlungen
		bis einschließlich	Haushalts-	ersten	zweiten	daten des	daten des	der weiteren	
		des	vorjahres	Haushalts-	Haushalts-	ersten	zweiten	Haushaltsjahre	
		Haushalts-	einschl.	Haushalts-	Haushalts-	Haushalts-	Haushalts-	bis zum Abschluss	
		2021	2022	2023	2024	2025	2026	der Maßnahme	
		1	2	3	4	5	6	7	8
		in €	in €	in €	in €	in €	in €	in €	in €
19	+ Einzahlungen aus Investitionszuwendungen	0,00	0	0	0	0	0	0	0
20	+ Einzahlungen aus Beiträgen und ähnlichen Entgelten	0,00	0	0	0	0	0	0	0
21	+ Einzahlungen aus Anlagevermögen	0,00	0	0	0	0	0	0	0
22	+ Einzahlungen aus sonstigen Ausleihungen und Kreditgewährungen	0,00	0	0	0	0	0	0	0
23	+ Sonstige Investitionseinzahlungen	0,00	0	0	0	0	0	0	0
24	= Summe der Einzahlungen aus Investitionstätigkeit	0,00	0	0	0	0	0	0	0
25	- Auszahlungen für Anlagevermögen	0,00	0	500	500	0	0	0	1.000
	78570820 Auszahlungen für Betriebs- und Geschäftsausstattung	0,00	0	500	500	0	0	0	1.000
26	- Auszahlungen für sonstige Ausleihungen und Kreditgewährungen	0,00	0	0	0	0	0	0	0
27	- Sonstige Investitionsauszahlungen	0,00	0	0	0	0	0	0	0
28	= Summe der Auszahlungen aus Investitionstätigkeit	0,00	0	500	500	0	0	0	1.000
	darunter:								
	mit Verpflichtungsermächtigungen in Vorjahren bereits gebunden	----	----	0	0	0	0	0	----
	neu veranschlagte Verpflichtungsermächtigungen	----	----	----	0	0	0	0	----
29	= Saldo aus den Ein- und Auszahlungen aus Investitionstätigkeit	0,00	0	-500	-500	0	0	0	-1.000

Investitionsübersicht 2023 / 2024

Seite : 21

Datum: 03.02.2023

Uhrzeit: 08:38:31

Gemeinde: 06 Gemeinde Nossendorf

Hauptproduktbereich 5 Gestaltung Umwelt
 Produktbereich 57 Wirtschaft und Tourismus
 Produktgruppe 573 Allgemeine Einrichtungen und Unternehmen
 Produkt 57300 Kulturhaus in Nossendorf
 Projekt Ku Kulturhaus Nossendorf
 Projekterläuterungen: Sanierungsarbeiten am Kulturhaus in Nossendorf

Nr.	Einzahlungs- und Auszahlungsarten (gemäß § 4 Absatz 6 GemHVO-Doppik)	Ergebnisse	Ansätze des	Ansatz des	Ansatz des	Planungs-	Planungs-	Planungsdaten	Gesamtein-/ -aus- zahlungen
		bis einschließlich	Haushalts-	ersten	zweiten	daten des	daten des	der weiteren	
		des	vorjahres	Haushalts-	Haushalts-	ersten	zweiten	Haushaltsjahre	
		Haushalts-	einschl.	Haushalts-	Haushalts-	Haushalts-	Haushalts-	bis zum Abschluss	
		vorjahres	Nachträge	jahres	jahres	folgejahres	folgejahres	der Maßnahme	
		2021	2022	2023	2024	2025	2026		
		1	2	3	4	5	6	7	8
		in €	in €	in €	in €	in €	in €	in €	in €
19	+ Einzahlungen aus Investitionszuwendungen	107.486,31	0	0	0	0	0	0	107.486
	68142000 Investitionszuwendungen vom Land	107.486,31	0	0	0	0	0	0	107.486
20	+ Einzahlungen aus Beiträgen und ähnlichen Entgelten	0,00	0	0	0	0	0	0	0
21	+ Einzahlungen aus Anlagevermögen	0,00	0	0	0	0	0	0	0
22	+ Einzahlungen aus sonstigen Ausleihungen und Kreditgewährungen	0,00	0	0	0	0	0	0	0
23	+ Sonstige Investitionseinzahlungen	0,00	0	0	0	0	0	0	0
24	= Summe der Einzahlungen aus Investitionstätigkeit	107.486,31	0	0	0	0	0	0	107.486
25	- Auszahlungen für Anlagevermögen	148.279,09	0	0	0	0	0	0	148.279
	78142000 Investitionszuwendungen für das Land	13.435,79	0	0	0	0	0	0	13.435
	78590960 Auszahlungen für Anlagen im Bau	134.843,30	0	0	0	0	0	0	134.843
26	- Auszahlungen für sonstige Ausleihungen und Kreditgewährungen	0,00	0	0	0	0	0	0	0
27	- Sonstige Investitionsauszahlungen	0,00	0	0	0	0	0	0	0
28	= Summe der Auszahlungen aus Investitionstätigkeit	148.279,09	0	0	0	0	0	0	148.279
	darunter:								
	mit Verpflichtungsermächtigungen in Vorjahren bereits gebunden	-----	-----	0	0	0	0	0	-----
	neu veranschlagte Verpflichtungsermächtigungen	-----	-----	-----	0	0	0	0	-----
29	= Saldo aus den Ein- und Auszahlungen aus Investitionstätigkeit	-40.792,78	0	0	0	0	0	0	-40.792

Investitionsübersicht 2023 / 2024

Seite : 22

Datum: 03.02.2023

Uhrzeit: 08:38:31

Gemeinde: 06 Gemeinde Nossendorf

Hauptproduktbereich	6	Zentrale Finanzleistungen
Produktbereich	61	Allgemeine Finanzwirtschaft
Produktgruppe	611	Steuern, allgemeine Zuweisungen, allgemeine Umlagen
Produkt	61100	Steuern, Allgemeine Zuweisungen, allgemeine Umlagen
Ohne Projektzuordnung		

Nr.	Einzahlungs- und Auszahlungsarten (gemäß § 4 Absatz 6 GemHVO-Doppik)	Ergebnisse	Ansätze des	Ansatz des	Ansatz des	Planungs-	Planungs-	Planungsdaten	Gesamtein-/ -aus- zahlungen
		bis einschließlich	Haushalts-	ersten	zweiten	daten des	daten des	der weiteren	
		des	vorjahres	Haushalts-	Haushalts-	ersten	zweiten	Haushaltsjahre	
		Haushalts-	einschl.	Haushalts-	Haushalts-	Haushalts-	Haushalts-	bis zum Abschluss	
		vorjahres	Nachträge	jahres	jahres	folgejahres	folgejahres	der Maßnahme	
		2021	2022	2023	2024	2025	2026		
		1	2	3	4	5	6	7	8
		in €	in €	in €	in €	in €	in €	in €	in €
19	+ Einzahlungen aus Investitionszuwendungen	259.318,81	47.300	47.900	47.900	0	0	0	402.418
	68142000 Investitionszuwendungen vom Land	259.318,81	47.300	47.900	47.900	0	0	0	402.418
20	+ Einzahlungen aus Beiträgen und ähnlichen Entgelten	0,00	0	0	0	0	0	0	0
21	+ Einzahlungen aus Anlagevermögen	0,00	0	0	0	0	0	0	0
22	+ Einzahlungen aus sonstigen Ausleihungen und Kreditgewährungen	0,00	0	0	0	0	0	0	0
23	+ Sonstige Investitionseinzahlungen	0,00	0	0	0	0	0	0	0
24	= Summe der Einzahlungen aus Investitionstätigkeit	259.318,81	47.300	47.900	47.900	0	0	0	402.418
25	- Auszahlungen für Anlagevermögen	0,00	0	0	0	0	0	0	0
26	- Auszahlungen für sonstige Ausleihungen und Kreditgewährungen	0,00	0	0	0	0	0	0	0
27	- Sonstige Investitionsauszahlungen	0,00	0	0	0	0	0	0	0
28	= Summe der Auszahlungen aus Investitionstätigkeit	0,00	0	0	0	0	0	0	0
	darunter:								
	mit Verpflichtungsermächtigungen in Vorjahren bereits gebunden	-----	-----	0	0	0	0	0	-----
	neu veranschlagte Verpflichtungsermächtigungen	-----	-----	-----	0	0	0	0	-----
29	= Saldo aus den Ein- und Auszahlungen aus Investitionstätigkeit	259.318,81	47.300	47.900	47.900	0	0	0	402.418

*** Ende der Liste "Investitionsübersicht" ***

Stellenplanquerschnitt

(Ohne Wahlbeamte auf Zeit)

Gemeinde Nossendorf
 Amt Demmin-Land
 Jahr 2023

		Beamte (Besoldungsgruppen A)													zus.	Beschäftigte													zu.	Insgesamt
		höherer Dienst				gehobener Dienst					Mittlerer Dienst					TVöD (Entgeltgruppen)														
		16	15	14	13	13	12	11	10	9	9	8	7	6		5	1	2	3	4	5	6	7	8	9	10	11	12		
1. 11401	Grundstücks- u. Gebäudeverwaltung																										1,8134		1,8134	
2. 42400	Sporthalle																										0,069		0,069	
3.																														
3. 57300	Kulturhaus																									0,135		0,135		
Summe																										2,0174		2,0174		
Vorjahr																										2,0175		2,0175		
Mehr																														
Weniger																										0,0001		0,0001		

<i>Lfd. Nr.</i>	<i>Bezeichnung der Stelle Amts-/ Funktionsbezeichnung</i>	<i>Anzahl und Bewertung im Vorjahr 2022</i>	<i>Tatsächliche Besetzung am 30.06. d. Vorjahres</i>	<i>Anzahl und Bewertung im laufenden Haushaltsjahr 2023</i>	<i>Stellenvermerke Bemerkungen</i>
1.	Grundstücks-u. Gebäudeverwaltung				
	Betreuung Gemeindeobjekt	0,0135 Minijob	0,0134 Minijob	0,0134 Minijob	Keine Vollzeitstelle
	Gemeindearbeiter I	0,9 Außertarifl. Gehalt	0,9 Außertarifl. Gehalt	0,9 Außertarifl. Gehalt	Keine Vollzeitstelle
	Gemeindearbeiter II	0,9 Außertarifl. Gehalt	0,9 Außertarifl. Gehalt	0,9 Außertarifl. Gehalt	Keine Vollzeitstelle
2.	Sporthalle	0,069 Minijob	0,069 Minijob	0,069 Minijob	Keine Vollzeitstelle
3.	Kulturhaus	0,135 Minijob	0,135 Minijob	0,135 Minijob	Keine Vollzeitstelle

<i>Lfd. Nr.</i>	<i>Bezeichnung der Stelle Amts-/ Funktionsbezeichnung</i>	<i>Anzahl und Bewertung im Vorjahr 2023</i>	<i>Tatsächliche Besetzung am 30.06. d. Vorjahres</i>	<i>Anzahl und Bewertung im laufenden Haushaltsjahr 2024</i>	<i>Stellenvermerke Bemerkungen</i>
1.	Grundstücks-u. Gebäudeverwaltung				
	Betreuung Gemeindeobjekt	0,0134 Minijob	0,0134 Minijob	0,0134 Minijob	Keine Vollzeitstelle
	Gemeindearbeiter I	0,9 Außertarifl. Gehalt	0,9 Außertarifl. Gehalt	0,9 Außertarifl. Gehalt	Keine Vollzeitstelle
	Gemeindearbeiter II	0,9 Außertarifl. Gehalt	0,9 Außertarifl. Gehalt	0,9 Außertarifl. Gehalt	Keine Vollzeitstelle
2.	Sporthalle	0,069 Minijob	0,069 Minijob	0,069 Minijob	Keine Vollzeitstelle
3.	Kulturhaus	0,135 Minijob	0,135 Minijob	0,135 Minijob	Keine Vollzeitstelle