

Beschlussvorlage für Gemeinde Sommersdorf öffentlich

Beschlussfassung zur Haushaltssatzung für die Haushaltsjahre 2023/2024

<i>Federführend:</i> Finanzen	<i>Datum</i> 23.02.2023
<i>Bearbeitung:</i> Jennifer Hartwig	<i>Vorlage-Nr.</i> VO/GV 73/23/060

<i>Beratungsfolge</i>	<i>Geplante Sitzungstermine</i>	<i>Ö / N</i>
Gemeindevertretung Sommersdorf (Entscheidung)	27.03.2023	Ö

Sachverhalt

Gemäß §§ 45 ff. Kommunalverfassung Mecklenburg-Vorpommern hat die Gemeindevertretung für jedes Haushaltsjahr eine Haushaltssatzung zu erlassen. Der Haushaltsplan ist Bestandteil der Haushaltssatzung und enthält alle im Haushaltsjahr für die Erfüllung der Aufgaben der Gemeinde voraussichtlich

1. anfallenden Erträge und eingehenden Einzahlungen,
2. entstehenden Aufwendungen und zu leistenden Auszahlungen und
3. notwendigen Verpflichtungsermächtigungen.

Die von der Gemeindevertretung beschlossene Haushaltssatzung mit den Anlagen ist vor ihrer öffentlichen Bekanntmachung mit dem Haushaltsplan und seinen Anlagen unverzüglich der Rechtsaufsichtsbehörde vorzulegen. Enthält die Haushaltssatzung genehmigungspflichtige Bestandteile, so darf sie erst nach Genehmigung der Rechtsaufsichtsbehörde bekannt gemacht werden.

Am 31.01.2023 wurde der Haushaltsplan in einer Finanzausschusssitzung vorbereitet. Im Anschluss wurden folgenden Änderungen vorgenommen:

- unter dem Produkt 55201/096000000 ist der Hafenausbau geplant; der Planansatz wurde jedoch dahingehend angepasst, dass nur noch die Planungskosten in dem Planjahr 2023 abgebildet werden; Hintergrund dafür ist ,dass der entsprechende Zuwendungsbescheid noch nicht vorliegt; sofern dieser eingegangen ist, muss ein Nachtragshaushalt beschlossen werden
- in Verbindung mit dem noch fehlenden Zuwendungsbescheid wurde unter Produkt 55201/23310000 der Planansatz auf 0 € gesetzt

Letztlich ist anzumerken, dass sich im Vergleich zur Finanzausschusssitzung der Geldbestand aufgrund der Einrichtung von Ermächtigungen aus dem Vorjahr verringert hat.

Der Finanzausschuss schlägt der Gemeindevertretung die Beschlussfassung vor.

Die Genehmigung der Rechtsaufsichtsbehörde ist einzuholen.

Beschlussvorschlag

Die Gemeindevertretung beschließt die Haushaltssatzung der Gemeinde für die Haushaltsjahre 2023/2024.

Finanzielle Auswirkungen

Anlage/n

1	73_Satzung_2023_2024 (PDF) (öffentlich)
2	73_HH Tabelle Finanzen 2023_2024_Kämmerei (PDF) (öffentlich)
3	73_Vorbericht_2023_2024 (PDF) (öffentlich)
4	73_FH_2023_2024 (öffentlich)
5	73_EH_2023_2024 (öffentlich)
6	73_TeilFH_2023_2024 (öffentlich)
7	73_TeilEH_2023_2024 (öffentlich)
8	73_Muster 5b_2023_2024 (öffentlich)
9	73_Muster_10b_2023_2024 (öffentlich)
10	73_STELLP HHJ_2023 (PDF) (öffentlich)
11	73_STELLP HHJ_2024 (PDF) (öffentlich)

Haushaltssatzung der Gemeinde Sommersdorf für die Haushaltsjahre 2023 / 2024

Aufgrund des § 45 i.V.m. § 47 der Kommunalverfassung (KV M-V) wird nach Beschluss der Gemeindevertretung vom 13.03.2023 und nach Vorlage bei der Rechtsaufsichtsbehörde folgende Haushaltssatzung erlassen:

§ 1 Ergebnis- und Finanzhaushalt

Der Haushaltsplan für die Haushaltsjahre 2023 und 2024 wird:

1. im Ergebnishaushalt auf

	2023	2024
einen Gesamtbetrag der Erträge von	461.400 €	453.800 €
einen Gesamtbetrag der Aufwendungen von	612.100 €	595.700 €
ein Jahresergebnis nach Veränderung der Rücklagen von	- 114.700 €	- 122.200 €

2. im Finanzhaushalt auf

	2023	2024
a.) einen Gesamtbetrag der laufenden Einzahlungen von	376.200 €	368.900 €
einen Gesamtbetrag der laufenden Auszahlungen ² von	483.100 €	467.100 €
einen jahresbezogenen Saldo der laufenden Ein- und Auszahlungen von	- 106.900 €	- 98.200 €

	2023	2024
b.) einen Gesamtbetrag der Einzahlungen aus der Investitionstätigkeit von	29.700 €	29.700 €
einen Gesamtbetrag der Auszahlungen aus der Investitionstätigkeit von	155.000 €	- €
einen Saldo der Ein- und Auszahlungen aus der Investitionstätigkeit von	- 125.300 €	29.700 €

festgesetzt.

² einschließlich Auszahlungen für die planmäßige Tilgung von Krediten für Investitionen und Investitionsförderungsmaßnahmen

§ 2 Kredite für Investitionen und Investitionsförderungsmaßnahmen

Kredite zur Finanzierung von Investitionen und Investitionsförderungsmaßnahmen werden 2023 und 2024 nicht veranschlagt.

§ 3 Verpflichtungsermächtigungen

Verpflichtungsermächtigungen werden nicht veranschlagt.

§ 4 Kassenkredite

	2023	2024
Der Höchstbetrag der Kassenkredite wird festgesetzt auf	37.600 €	55.600 €

§ 5 **Hebesätze**

Die Hebesätze für die Realsteuern werden wie folgt festgesetzt:

	2023	2024
1. Grundsteuer		
a.) für die land- und forstwirtschaftlichen Flächen (Grundsteuer A) auf	330 v.H.	330 v.H.
b.) für die Grundstücke (Grundsteuer B) auf	400 v.H.	400 v.H.
2. Gewerbesteuer auf	350 v.H.	350 v.H.

§ 6 **Stellen gemäß Stellenplan (VzÄ: Vollzeitäquivalente)**

Die Gesamtzahl der im Stellenplan ausgewiesenen Stellen beträgt :	2023	2024
	0,3235	0,3235

§ 7 **Weitere Vorschriften**

Die Aufwendungen für die bilanziellen Abschreibungen werden nach § 14 Abs.2 GemHVO-Doppik für gegenseitig deckungsfähig erklärt.

Die Personal- und Versorgungsaufwendungen, die Aufwendungen für ehrenamtlich Tätige, die Aufwendungen für die Unterhaltung der Grundstücke, Außenanlagen, Gebäude und Gebäudeeinrichtungen, die Aufwendungen für Fahrzeugunterhaltung, die Aufwendungen für Wasser, Abwasser und Abfall werden nach § 14 Abs. 2 GemHVO-Doppik über den gesamten Haushalt der Gemeinde für gegenseitig deckungsfähig erklärt, analog gilt das für die hiermit im Zusammenhang stehenden Auszahlungen.

Innerhalb eines Teilhaushaltes werden die Ansätze für Auszahlungen aus Investitionstätigkeit entsprechend § 14 Abs. 3 GemHVO-Doppik für gegenseitig deckungsfähig erklärt.

Ansätze für laufende Aufwendungen/ordentliche Auszahlungen werden gemäß § 14 Abs. Abs. 4 GemHVO-Doppik innerhalb eines Teilhaushaltes für einseitig deckungsfähig zu Gunsten der investiven Auszahlungen erklärt.

Ab einem Investitions- oder Sanierungsvolumen von mehr als 10.000 € ohne Ust. je Maßnahme hat ein Wirtschaftlichkeitsvergleich gemäß § 9 Abs.1 GemHVO-Doppik zu erfolgen. Auszahlungen für Investitionen unterhalb dieser Erheblichkeitsgrenze gelten als geringfügig.

Ein Nachtragshaushalt ist nicht erforderlich, sobald Aufwendungen oder Investitionen von geringer finanzieller Bedeutung sind.

Die Ansätze für ordentliche Auszahlungen eines Teilhaushaltes sind nach § 15 Abs.1 GemHVO-Doppik bis zum Ende des folgenden Haushaltsjahres verfügbar, soweit die korrespondierenden Ansätze für ordentliche Aufwendungen im Haushaltsjahr in Anspruch genommen werden.

Nachrichtliche Angaben:

1. Zum Ergebnishaushalt	2023	2024
Das Ergebnis zum 31. Dezember des Haushaltsjahres beträgt voraussichtlich	- 165.481 €	- 287.681 €

2. Zum Finanzhaushalt	2023	2024
Der Saldo der laufenden Ein- und Auszahlungen zum 31. Dezember des Haushaltsjahres beträgt voraussichtlich	12.866 €	- 55.634 €

3. Zum Eigenkapital	2023	2024
Der Stand des Eigenkapitals zum 31. Dezember des Haushaltsjahres beträgt voraussichtlich	1.651.079 €	1.525.879 €

Sommersdorf, den

Siegel

Bürgermeister

Gemeinde Sommersdorf_ Gemeindekennzahl 73
Planung für den Doppelhaushalt 2023_2024

Nr.	Produkt	Sachkonto	SH	Bezeichnung	Ist 2021	Ist 2022	Plan 2021	Plan 2022	Erläuterungen	Plan 2023	Erläuterungen	Plan 2024	Erläuterung
	11100 Verwaltungssteuerung												
1	11100	44259000	H	Kostenerstattungen und Kostenumlagen vom sonstigen privaten Bereich	3,28	31,52	0	0	KSA	0		0	
2	11100	50100000	S	Aufwendungen für ehrenamtlich Tätige	7.100,00	8.040,00	8.600	8.600	BM-Entschädigung: 600 € x 12 = 7.200 € und Aufstellung Fr. Helm und Sitzungsgeld : 7 x 40€ x 4 = 1.120 € Lt. Planung Fr. Richter 7.200 € Bürgermeisterentschädigung/ Info Fr. Richter 04.01.2022 Sitzungsgelder wie Vj.	8.900	1.680,00 € Sitzungsgeld: 7 x 40,-x6 (Richter), Bürgermeisterentschädigung: 600 x 12 Monate = 7.200 € (Info. Helm)	8.900	1.680,00 € Sitzungsgeld: 7 x 40,-x6 (Richter) , Bürgermeisterentschädigung 600 x 12 Monate = 7.200 € (Info Helm)
2	11100	50430000	S	Beiträge zur gesetzlichen Sozialversicherung für ehrenamtlich Tätige	702,68	763,80	1.100	1.100	für Bürgermeister	1.100		1.100	
3	11100	56413000*	S	Haftpflichtversicherungen	549,70	554,18	600	600	350,00: Vermögensschadenhaftpflicht; 250,00: allg. Haftpflicht KSA	600	350,00: Vermögensschadenhaftpflicht; 250,00: allg. Haftpflicht KSA	700	350,00: Vermögensschadenhaftpflicht; 300,00: allg. Haftpflicht KSA
3	11100	56414000*	S	Unfallversicherungen	90,24	79,14	100	100	für Bürgermeister	100		100	
4	11100	56416000*	S	Umlagen an Schadensausgleichskassen	18,02	19,58	100	100	KSA Aufwendersersatz privater PKW	100		100	
5	11100	56420000*	S	Beiträge zu Wirtschaftsverbänden, Berufsvertretungen und Vereinen	156,40	202,10	200	200	Mitgliedsbeitrag Städte- und Gemeindetag 0,86 € pro Einwohner (Vorbericht 243 EW)	300	ev. Erhöhung	300	ev. Erhöhung
6	11104 Gremien												
	11104	56930000	S	Repräsentationen	512,88	37,73	500	500	Blumen/ Gutscheine Gemeindemitarbeiter/ Abspache 04.01.2022 Fr. Richter 500,00 € Plan	600	ev. Erhöhung	600	ev. Erhöhung
7	11401 Zentrales Grundstücks- und Gebäudeverwaltung												
8	11401	44110000*	H	Mieten und Pachten, Erbbauzinsen	1.621,26	1.595,57	1.600	1.600	Pacht für Gemeindeflächen / Gärten, Garagen, Grünfläche/Strand	1.600		1.600	
9	11401	50290000	S	Dienstbezüge und dergleichen für Sonstige	3.564,00	6.605,80	4.600	6.100	3AN x 12 Mon. x 117,60 € ; 1AN x 6 Mon. x 117,60 €; 1 AN x 10 Mon. x 117,60 € FA Sitzung 08.02.2022 geä./Aufstellung Fr. Helm da 09.02.22	8.500	5 geringfügig entlohnte Beschäftigte, AN mit je 11,25 h/Monat		5 geringfügig entlohnte Beschäftigte, AN mit je 11,25 h/Monat, Erhöhung Mindestlohn
10	11401	50320000	S	Beiträge zu Versorgungskassen für Arbeitnehmer	131,67	244,42	800	300	geä.FA-Sitzung 08.02.22	400		400	
11	11401	50490000	S	Sonstige Beiträge zur gesetzlichen Sozialversicherung	987,36	1.832,25	1.400	3.100		2.500		2.700	
12	11401	50900000	S	Pauschalierter Lohnsteuer (auch Zahlungen über Knappschaft)	69,63	129,63	100	200		300		300	
13	11401	52320000*	S	Bewirtschaftung der Grundstücke, Außenanlagen, Gebäude und Gebäudeeinrichtungen	97,58			100	ev.Schnelltest Gemeindearb.	100		100	
14	11401	56150000	S	Aufwendungen für Dienst- und Schutzkleidung, persönliche Ausrüstungsgegenstände	0,00		200	200		200		200	
15	11401	56250000	S	Sachverständigen-, Gerichts- und ähnliche Aufwendungen	0,00		1.000	1.000	500 € pauschal für Verkaufsabsichten; 500 € wegen Nichtzahlung Abgaben: Gutachterkosten Zwangsversteigerung, bei erfolgreicher Versteigerung erfolgt Erstattung verauslagter Kosten /500 Gerichtskosten ZV Verfahren	1.000	500 € pauschal für Verkaufsabsichten; 500 € wegen Nichtzahlung Abgaben: Gutachterkosten Zwangsversteigerung, bei erfolgreicher Versteigerung erfolgt Erstattung verauslagter Kosten /500 Gerichtskosten ZV Verfahren	1.000	500 € pauschal für Verkaufsabsichten; 500 € wegen Nichtzahlung Abgaben: Gutachterkosten Zwangsversteigerung, bei erfolgreicher Versteigerung erfolgt Erstattung verauslagter Kosten /500 Gerichtskosten ZV Verfahren
16	11401	56290000	S	Sonstige Aufwendungen für die Inanspruchnahme von Rechten und Diensten	999,60	166,60	2.100	200	2 Bufdis ganzjährig über LEG 86€*12Mon.*2 MA/ lt. BM 17.01.22 keine Bufdis sondern 1 weiterer Gemeindearbeiter/Änderung FA-Sitzung 1 Bufdi bis 02.22 danach 10 Mon.117,60€ für 4 AN- Info Fr. Helm/geä.09.02.22 FA Sitzung	0		0	
17	11401	56414000*	S	Unfallversicherungen	102,54	111,26	300	300		300		300	
18	11402 Kommunale Wohnungen												
19	11402	41510000	H1	Erträge aus der Auflösung von Sonderposten aus Zuwendungen	0,00		2.300	2.300	Anlagenbuchhaltung	2.300	Hartwig	2.300	Hartwig
20	11402	44110001*	H	Kaltemieteinnahmen	31.440,52	29.602,38	25.000	30.000	Planung Herr Lenz	28.000		28.000	
21	11402	44110002*	H	Betriebskostenvoraus- und nachzahlungen	21.831,67	25.626,26	17.000	22.000	Planung Herr Lenz/ Gemeindebüro, Säle, ehem. Kneipe keine VZ an BK, aber Lfd Kosten entstehen/lt. Hr. Lenz 06.01.22/Hr. Müller abgestimmt 24.01.2022 soll so bleiben	25.000		25.000	
22	11402	44259000*	H	Mietobjekt Schlossplatz 1 8WE - Kostenerstattungen und Kostenumlagen vom sonstigen privaten Bereich	275,58	597,95	0	0		0		0	
23	11402	44259000*	H	Mietobjekt Eckhaus Schlossplatz 3-5 und Meesiger Damm 23 4WE - Kostenerstattungen und Kostenumlagen vom sonstigen privaten Bereich	91,85		0	0		0		0	

Nr.	Produkt	Sachkonto	SH	Bezeichnung	Ist 2021	Ist 2022	Plan 2021	Plan 2022	Erläuterungen	Plan 2023	Erläuterungen	Plan 2024	Erläuterung
	11402	52200000	S	Aufwendungen für Energie / Wasser / Abwasser / Abfall		3.903,64				0		0	
24				Mietobjekt Schlossplatz 1 8WE - Aufwendungen für Energie / Wasser / Abwasser / Abfall	10.918,95	13.383,39	13.000	11.000	Herr Lenz: 15T€, aber 4,5T€ bei 57300 geplant	23.000	Lenz: Erhöhung wegen enorm gestiegener Heizölpreise sowie Erhöhung Wasser/Abwasserpreis	23.500	Lenz: Erhöhung wegen enorm gestiegener Heizölpreise sowie Erhöhung Wasser/Abwasserpreis
	11402	52200000*	S	Mietobjekt Eckhaus Schlossplatz 3-5 und Meesiger Damm 23 4WE - Aufwendungen für Energie / Wasser / Abwasser / Abfall							Lenz: Erhöhung wegen enorm gestiegener Heizölpreise sowie Erhöhung Wasser/Abwasserpreis		Lenz: Erhöhung wegen enorm gestiegener Heizölpreise sowie Erhöhung Wasser/Abwasserpreis
14	11402	52200000*	S	Unterhaltung der Grundstücke, Außenanlagen, Gebäude und Gebäudeeinrichtungen	5.329,68	7.703,14	6.000	8.000		8.800		9.500	
	11402	52310000	S	Unterhaltung der Grundstücke, Außenanlagen, Gebäude und Gebäudeeinrichtungen		345,10				0		0	
15				Mietobjekt Schlossplatz 1 8WE - Unterhaltung der Grundstücke, Außenanlagen, Gebäude und Gebäudeeinrichtungen	842,28	2.202,51	21.000	2.000	Achtung : Der Rest von 14 T€ für Treppenhaus aus 2021 in 2022 als Ermächtigung übernehmen; 12 T€ IH /Hr. Müller Treppenhaus wird gemacht in 2022	16.000	Lenz: 2 T€ IH - 14 T€ Treppenhausrenovierung Beginn der Arbeiten frühestens ENDE 2022	6.000	allg. Instandhaltung
	11402	52310000*	S	Mietobjekt Eckhaus Schlossplatz 3-5 und Meesiger Damm 23 4WE - Unterhaltung der Grundstücke, Außenanlagen, Gebäude und Gebäudeeinrichtungen	2.906,91	2.514,05	3.000	3.000	6 T€ IH lt. SB/Ka 25.01.2022 3000€ i.O./lt. Telefonat 'Hr. Müller Herr Lenz sollte 3000€ für Erneuerung Türen planen aber lt. Herrn Müller 26.01.2022 keine Umsetzung	3.000	allg. Instandhaltung	3.000	allg. Instandhaltung
16				Mietobjekt Schlossplatz 1 8WE - Bewirtschaftung der Grundstücke, Außenanlagen, Gebäude und Gebäudeeinrichtungen	3.324,24	3.186,02	4.000	4.000		4.500	Lenz: allg. Preissteigerung	5.000	Lenz: allg. Preissteigerung
	11402	52320000*	S	Mietobjekt Eckhaus Schlossplatz 3-5 und Meesiger Damm 23 4WE - Bewirtschaftung der Grundstücke, Außenanlagen, Gebäude und Gebäudeeinrichtungen	1.490,72	1.326,65	2.000	3.000		3.400	Lenz: allg. Preissteigerung	3.800	Lenz: allg. Preissteigerung
17	11402	52543000	S	Kostenerstattungen ans Amt	0,00	6.849,40	3.700	3.400	12 Wohneinheiten *23,39 € mon.	3.500		3.500	
	11402	53400000	S1	Abschreibungen auf bebaute Grundstücke und grundstücksgleiche Rechte	0,00		3.300	3.300		3.200	Hartwig	3.200	Hartwig
18	11402	56250000	S	Sachverständigen-, Gerichts- und ähnliche Aufwendungen	0,00		300	300		300		300	
	11402	564110000	S	Gebäudeversicherungen		2.614,63				0		0	
18	11402	56411000*	S	Mietobjekt Schlossplatz 1 8WE - Gebäudeversicherungen	2.052,00	0,00	1.700	2.200		2.200		2.200	
19				Mietobjekt Eckhaus Schlossplatz 3-5 und Meesiger Damm 23 4WE - Gebäudeversicherungen	425,46	0,00	900	600		600		700	
	12100	Wahlen											
	12100	56390000	S	Sonstige Ausgaben								100	Verpflegung Wahlvorstände/Mamerow
19	12200	Ordnungsangelegenheiten / Fundtiere											
20				Kostenerstattungen an private Unternehmen	0,00		700	1.000	neuer Fundtiererlass: nach sechs Monaten Unterbringung (bezahlt vom Amt) sind die Gemeinden zuständig	1.000		1.000	
20	12600	Gemeindefeuerwehr											
21				Gezahlte Investitionszuschüsse als Nutzungsberechtigter	0,00		1.000	0	Zuschuss für Gleichmann-Teichentschlammung muss nicht mehr gezahlt werden	0		0,00	
	12600	01300000	S2						(24.500 € schon aus Vorjahren angespart) lt. Beschluss vom 28.09.2020 MLF/ansparen jährlich 3.500T€ für ein neues Fahrzeug		keine Bildung von Rücklagen laut RAB zulässig, wenn unausgeglichene JF in Vorjahren entstanden ist (Feststellung vom 15.12.2022)	0	
21	12600	07100000*	S2	Fahrzeuge	0,00		24.500	3.500		0		0	
22	12600	08200000	S2	Pressluftatmer	4.332,12		0	0		0		0	
				Beschaffung TSF gebraucht - Anlagen im Bau	0,00		35.000	5.000	10.000€ Ermächtigung übertragen, aber Gesamtkosten 40T€, also noch 30.000 € neu planen, aber nur wenn 25.000€ Förderung kommen	0	42.000 als Ermächtigung aus 2021/2022	0	
22	12600	09600000	S2						keine Ermächtigung möglich da Fömbescheid NICHT da lt.Fr. Kurth/lt. Info Fr. Wolff Ablehnung kommt für gebr., sie möchte aber weitergehen/ Herr Liskow würde das Geld zukommen lassen, aber Fr.Buse erteilte ein Negativbescheid (TLF 3000 FFW-Bedarfsplan)		25.000 als Ermächtigung, da Fömi-Bescheid vorliegt	0	
23				Beschaffung TSF gebraucht - Anzahlungen auf Sonderposten aus Zuwendungen	0,00		25.000			0		0	
23	12600	41510000	H1	Erträge aus der Auflösung von Sonderposten aus Zuwendungen	0,00		1.700	1.600		1.600	Hartwig	1.600	Hartwig
24				Kostenerstattungen und Kostenumlagen vom sonstigen privaten Bereich	10,88	1,48	0	0		0		0	
	12600	44259000	H	Sonstige weitere sonstige laufende Erträge / Spenden	680,00	70,00	0	0		0		0	
24	12600	46290000	H										
25				Aufwendungen für ehrenamtlich Tätige	1.800,00	1.800,00	1.800	1.800	Wehrführer 12x 100,00 und Stellvertreter 12x 50,00	1.800		1.800	
	12600	50100000	S	Aufwendungen für Energie / Wasser / Abwasser / Abfall	947,12	983,84	1.200	1.200	Sirene 2021 270€ dazugekommen	2.500		2.500	
25	12600	52200000*	S	Unterhaltung der Grundstücke, Außenanlagen, Gebäude und Gebäudeeinrichtungen	1.055,39	1.649,46	500	500		500		500	
26													

Nr.	Produkt	Sachkonto	SH	Bezeichnung	Ist 2021	Ist 2022	Plan 2021	Plan 2022	Erläuterungen	Plan 2023	Erläuterungen	Plan 2024	Erläuterung
26	12600	52320000*	S	Bewirtschaftung der Grundstücke, Außenanlagen, Gebäude und Gebäudeeinrichtungen	96,60	56,19	200	200		500		500	
27	12600	52350000*	S	Fahrzeugunterhaltung	2.697,05	2.018,81	3.000	3.000		3.000		3.000	
27	12600	52370000*	S	Unterhaltung der Betriebs- und Geschäftsausstattung	647,41	725,87	700	800		800		800	
28				geringwertigen Geräte, Ausrüstungsgegenstände bis 1000 € Netto									
	12600	52380000	S		715,41		1.000	1.000	Rohr, Schläuche	1.000		1.000	
28	12600	52551000	S	Kostenerstattungen an private Unternehmen	0,00		500	500	Erstg. An AG, wenn Einsatz	1.000		1.000	
29	12600	53500000	S1	Abschreibungen auf das Infrastrukturvermögen	0,00		2.500	2.500		2.500	Hartwig	2.500	Hartwig
				Abschreibungen auf Maschinen und technische Anlagen, Fahrzeuge, Betriebs- und Ge									
29	12600	53800000	S1		0,00		2.200	1.500		1.400	Hartwig	1.400	Hartwig
30				Zuweisungen und Zuschüsse für laufende Zwecke an den sonstigen privaten Bereich					500 € für Verpflegung bei Einsätzen in Gemeinde, 1.000 € 90. Jahrfreier/1.000€ für 90 Jahrfreier unter 28100.54159000				
	12600	54159000	S		0,00		900	500		700		700	
30	12600	56120000	S	Aufwendungen für Aus- und Fortbildung, Umschulung	119,00		3.500	4.000	LKW Führerschein	500		500	
31				Aufwendungen für übernommene Reisekosten für Dienstreisen und Dienstgänge									
	12600	56130000	S		0,00		100	200		300		300	
31	12600	56140000*	S	Aufwendungen für allgemeine Betreuung der Bediensteten	513,03	508,86	600	1.000	G 26 Untersuchung Neubert, Ott, Alßmus, Holtmann	1.000		1.000	
32				Aufwendungen für Dienst- und Schutzkleidung, persönliche Ausrüstungsgegenstände									
	12600	56150000*	S		3.206,83	4.470,42	3.206	1.000		4.500		4.500	
32	12600	56310000	S	Büromaterial	0,00			0		300		300	
33	12600	56340000	S	Telefon, Datenübertragungskosten				1.400	Breitbandausbau	500	SIM-Karte, Alarmierun-Divera	500	
33	12600	56411000	S	Gebäudeversicherungen	609,28	609,28	700	700		700		700	
34	12600	56412000*	S	Kfz-Versicherungen	275,50	293,22	400	400		500	MTW + Personenvers. Anstelle LO	500	
34	12600	56414000*	S	Unfallversicherungen	520,81	534,87	600	600		600		600	
35													
	12600	56416000	S	Umlagen an Schadensausgleichskassen	0,00		0	0		0		0	
35	12600	56430000*	S	Sonstige Beiträge	161,14	462,19	600	600		600		600	
36				Verluste aus dem Abgang von Sachanlagen									
	12600	56512000	S		0,00		0	0		0		0	
36	12600	56820000	S	Kraftfahrzeugsteuer	0,00		0	0		0		0	
37	21100 Grundschulen												
37	21100	52543000	S	Kostenerstattungen an Gemeinden und Gemeindeverbände	19.246,72	17.547,93	15.000	14.400	9 Schüler / innen pro Schüler 1600 €	18.700	11 Schüler/Innen/Mamerow	18.700	
38	21500 Regionalschulen												
38	21500	52543000*	S	Kostenerstattungen an Gemeinden und Gemeindeverbände	7.532,16	9.043,58	11.000	7.300	5 Schüler/ innen pro Schüler 1460€	17.000	10 Schüler/Innen/Mamerow	17.000	
39	28100 Heimat- und sonstige Kulturpflege												
39	28100	46290000*	H	Weitere laufende Erträge / Sonstige	222,00	4.283,00	0	500	Sparkasse f. Jahrfeier von der Sparkasse Spende am 04.02.2022 mitgeteilt/ Einladung FA war vorher ert.worden	0		0	
40													
	28100	54159000	S	Zuweisungen und Zuschüsse für laufende Zwecke an den sonstigen privaten Bereich	200,00	11.406,11	1.400	5.500	800-Jahr-Feier (4.000€) + 90 Jahrfeier FFW (1.000€) 5.000€ lt. Hr. Müller Mail +Tel. 17.01.2271A-Sitzung 08.02.22 Hr.Müller benötigt etwa 10T€ für die Feiern, somit sammelt er noch Spenden	2.000	Zuschüsse Vereine und ev. Feierlichkeiten	2.000	Zuschüsse Vereine und ev. Feierlichkeiten
40	29100 Förderung von Kirchengemeinden												
41	29100	54190000	S	Zuweisungen und Zuschüsse für laufende Zwecke an Sonstige	3.000,00		3.000		Zuschuss für Wasserleitungsneubau/ erfolgt 05.01.22 lt.CIP	1.000		1.000	
41	33100 Rentnerbetreuung												
42													
	33100	52490000*	S	Sonstige Aufwendungen für Sachleistungen und Verbrauchsmittel	155,00	80,00	500	500		500		500	
42	35100 Sonstige soziale Hilfen und Leistungen												
43													
	35100	54159000*	S	Zuweisungen und Zuschüsse für laufende Zwecke an den sonstigen privaten Bereich	150,00	250,00	200	200	für Geburten a 50€	200	50,-€ je Geburt	200	50,00€ je Gebort
43	36100 Träger von Kindertageseinrichtungen und Tagespflegepersonen												
44													
	36100	54143000*	S	Zuweisungen und Zuschüsse für Kitas undTagespflegepersonen an Landkreis	36.662,40	48.371,32	37.000	44.400	168 € je Kind Z.Z. 22 Kinder und Monat = 44352,00€	50.000	WSGA für 23 Kinder monatl. Ca. 180 € Pauschalbetrag	55.000	WSGA für 23 Kinder monatl. Ca. 200 € Pauschalbetrag
44	36600 Spielplätze												
45													
	36600	41510000	H1	Erträge aus der Auflösung von Sonderposten aus Zuwendungen	0,00		1.600	1.300		0	Hartwig	0	Hartwig
45	36600	52310000	S	Unterhaltung der Grundstücke, Außenanlagen, Gebäude und Gebäudeeinrichtungen	205,28	205,28	1.000	1.000	Inspektion und evtl. Reparatur	1.000	Inspektion und evtl. Reparatur	1.000	Inspektion und evtl. Reparatur
46													
	36600	53800000	S1	Abschreibungen auf Maschinen und technische Anlagen, Fahrzeuge, Betriebs- und Ge	0,00		2.400	2.100		100	Hartwig	100	Hartwig
46	54000 Konzessionsabgaben												

Nr.	Produkt	Sachkonto	SH	Bezeichnung	Ist 2021	Ist 2022	Plan 2021	Plan 2022	Erläuterungen	Plan 2023	Erläuterungen	Plan 2024	Erläuterung
47	54000	46250000*	H	Konzessionsabgaben	6.457,42	8.089,84	6.000	6.000		6.000	e.dis AG für Leitungen über Grundstücke der Gemeinde	6.000	e.dis AG für Leitungen über Grundstücke der Gemeinde
47	54100 Gemeindestraßen												
48	54100	08200000	S2	Betriebs- und Geschäftsausstattung ab 1000 € Netto	2.097,08	2.097,67	2.000	2.100	Einkauf je ein Schild in 2020 u.2021 erfolgt lt. CIP/ ein weiteres Smileyschild lt. Hr. Müller Mail 17.01.22:lt. Info Fr. Sodmann warum neues kaufen, da die bereits angeschafften umhängefähig sind./ Es soll ein Drittes angeschafft werden f. Birkenallee/ja lt. Gemeindevertretersitzung	0		0	
	54100	09600000	S2	Ausbau der Straße nach Neu Sommersdorf	0,00		0	25.000	Baugrunduntersuchung fällt noch 2020 an: Rest als Ermächtigung vortragen /Planung für Fördermittelbeantragung/ 2021 keine Planung vorhanden also Ermächtigung nicht möglich, somit NEU planen in 2022	45.000	Planungskosten bis Lph. 4 für Fördermittelbeantragung		Baukosten
48												0	
49	54100	23320000	H2	Anzahlungen auf Sonderposten aus Beiträgen und ähnlichen Entgelten	13.845,93	13.754,19	13.900	13.000	eventuell für Straßenausbau Neu Sommersdorf nutzen/ Geld kommt als Ausgleichszahlung	13.000	eventuell für Straßenausbau Neu Sommersdorf nutzen/ Geld kommt als Ausgleichszahlung- Ersatz Straßenbaubeitrag	13.000	eventuell für Straßenausbau Neu Sommersdorf nutzen/ Geld kommt als Ausgleichszahlung
49	54100	41510000	H1	Erträge aus der Auflösung von Sonderposten aus Zuwendungen	0,00		52.300	54.000		51.600	Hartwig	51.400	Hartwig
50	54100	43225000	H	Entgelte für die Sondernutzung von Straßen	120,00	120,00	100	100	für Textilcontainer	100		100	
	54100	43700000	H1	Erträge aus der Auflösung von Sonderposten für Beiträge und ähnliche Entgelte (ö	0,00		2.400	2.400		2.300	Hartwig	2.200	Hartwig
51	54100	46290000	H	Sonstige weitere sonstige laufende Erträge	778,35		0	0	2021 Pflastersteine verkauft lt. CIP	0		0	
51	54100	52200000*	S	Aufwendungen für Energie / Wasser / Abwasser / Abfall	6.289,36	1.650,04	3.700	6.300	DL Licht: 900 €; Str.bel.: 5400 €	7.300	BA2: DL Licht: 900 €; Str.bel.: 6400 €	7.300	DL Licht: 900 €; Str.bel.: 6400 €
52	54100	52330000*	S	Unterhaltung des Infrastrukturvermögens	6.658,85	16.339,50	24.845	25.000	3.500 € für neugepflanzte Bäume (Entnahme aus Sonder-RL);Baum-und Heckenpflege: 3.500€ Weinterdienst:4.000€; DL: 500 €; Rep.Str.bel.: 1.000 €; Allg. Str.U.: 6000 € (davon 4.800 als VE aus 2021); Bankette: 6500 €	27.000	Neubert: Winterdienst: 5.000 € Vertragsanpassung erwartet Krüger: Baum-und Heckenpflege: 9.000€ (Kostenvorschläge für Zuwegung Sommerstorf zum Zeltplatz, Zuwegung zur Bungalowsiedlung und in der Bungalowsiedlung, Kummerower Weg) BA2: Str.- und Wegeunterh.: 12000 €; Str.bel.rep.: 1000 €	21.500	Neubert: Winterdienst: 5.000 € Vertragsanpassung erwartet ; Krüger: Baum-und Heckenpflege: 3.500€; BA2: Str.- und Wegeunterh.: 12000 €; Str.bel.rep.: 1000 €
52	54100	52380000*	S	geringwertigen Geräte, Ausrüstungsgegenstände bis 1000 € Netto	1.010,71	200,65	2.000	1.000	zusätz.500€ Infotafel Fuchsbau/Naturpark lt. Mail BM 17.01.22	2.000	Schilder und Warnfiguren	2.000	Schilder
53	54100	53500000	S1	Abschreibungen auf das Infrastrukturvermögen	0,00		94.400	94.300		92.800	Hartwig	92.400	Hartwig
54	54100	53800000	S1	Abschreibungen auf Maschinen und technische Anlagen, Fahrzeuge, Betriebs- und Ge						200	Hartwig	200	Hartwig
55	54200 Kreisstraßen												
56	54200	52200000*	S	Aufwendungen für Energie / Wasser / Abwasser / Abfall	629,97	93,16	500	600	Straßenbeleuchtung	900	Straßenbeleuchtung	900	Straßenbeleuchtung
57	54200	52330000*	S	Unterhaltung des Infrastrukturvermögens	499,51	115,95	900	1.000	Winterdienst: 600€; Rep.Str.bel.: 350 €	1.500	Neubert: Winterdienst: 800 € Vertragsanpassung erwartet; BA2: Str.bel.rep.: 650 €	1.500	Neubert: Winterdienst: 800 € Vertragsanpassung erwartet, BA2: Str.bel.rep.: 650 €
58	55102 Schlosspark / Parkbühne												
59	55102	52200000*	S	Aufwendungen für Energie / Wasser / Abwasser / Abfall	47,94	129,07	200	300		400		400	
60	55102	52310000	S	Unterhaltung der Grundstücke, Außenanlagen, Gebäude und Gebäudeeinrichtungen	0,00	12,07	100	100		200		200	
61	55200 Wasser-und Bodenverband												
62	55200	43200000*	H	Benutzungsgebühren, Beiträge und ähnliche Entgelte, Kostenerstattungen	15.751,11	15.916,59	17.000	21.000	Voraussichtliche höhere Umlage ab 2021 und 2022	22.000	Höhere Umlage wegen gestiegener WBV-Gebühr. Lonschinski	24.100	Höhere Umlage wegen gestiegener WBV-Gebühr. Lonschinski
63	55200	52544000	S	Kostenerstattungen an Zweckverbände	20.749,76	22.643,89	18.500	23.000	Voraussichtliche Erhöhung der Gebühren ab 2021 und 2022	24.200	Höhere WBV-Gebühr wegen gestiegener Kosten. Lonschinski	25.300	Höhere WBV-Gebühr wegen gestiegener Kosten. Lonschinski
64	52201 Hafen												

Nr.	Produkt	Sachkonto	SH	Bezeichnung	Ist 2021	Ist 2022	Plan 2021	Plan 2022	Erläuterungen	Plan 2023	Erläuterungen	Plan 2024	Erläuterung
65		55201 09600000*	S2	Hafenausbau - Anlagen im Bau	4.708,19	11.230,03	1.348.000		Kä1: 22.11.21: Schon Ausgaben 2017: 1.428,00€ + 2018: 80.945,84€ + 2019: 11.457,59€ + 2020: 34.505,89 € + 2021: 4.708,19 € also insgesamt schon 133.045,51€ Bei Gesamtkosten von 1.343.300 € (1.400.000 €) müssen noch 1.210.200 € (1.267.000€) zur Verfügung gestellt werden. BA1: 13.12.21: Ausgaben von 2017-21 nach meiner Berechnung 130.481,37 €. Bei 20 % Kostenerhöhung Gesamtkosten von 1.623.000 € . Für 2022 845.000 € planen. Wird über Ermächtigung abgewickelt./ Keine Planung 2022 vornehmen Sachv. muss abgestimmt und gelöst werden:erst wenn-Fömi-bescheid da ist loslegen/Abspr.alle zust.Gremien 21.01.22:10.000€ und 4.800 € f.Planung lng.büro Erm.aus 2021 für Bodengrundunterg.und. lng.büro eingerichtet Summe 14.800€	110.000	BA1: Ausgaben von 2017-12/22 von 141.712 €: noch offen 5.565 €, Überarbeitete Kostenberechn. vom 30.11.22: Gesamtkosten von 1.640.500 €, 90 % Zuwendung 1.476.440 €, Kofi-Hilfe wahrscheinlich 0,00 € (vorher 86.886 €), damit: Eigenanteil 164.060 €. 2023: Gesamtkosten von 1.053.000 €, davon 110.000 € Planung bis LP 8, Zuwendung 840.000 €, Kofi-Hilfe 0,00 €, Gesamtkosten 1.053.200€ ; da Zuwendungsbescheid noch nicht da, nur Planungskosten angesetzt		
66	55201	23310000	H2	Hafenausbau - Anzahlungen auf Sonderposten aus Zuwendungen	0,00		1.343.300		siehe Hafen Sachkonto 09600000/ FöMi-bescheide noch nicht da	0	BA1: 840.000 €, Zuwendungsbescheid noch nicht da	0	BA1: 2024 Kosten von 445.600 €, Gesamt 445.600 €, hier kein Planansatz, da kein Zuwendungsbescheid da ist
67	55201	52200000*	S	Aufwendungen für Energie / Wasser / Abwasser / Abfall	227,00	224,84	300	300		300		300	
68	55201	52310000	S	Unterhaltung der Grundstücke, Außenanlagen, Gebäude und Gebäudeeinrichtungen	377,74	425,00	500	500		500		500	
69	55201	56210000*	S	Mieten, Pachten und Erbbauzinsen	167,00	167,00	100	100		200		200	
70	52202 Sommersdorfer Mühlbach												
71	55202	41510000	H1	Erträge aus der Auflösung von Sonderposten aus Zuwendungen	0,00		26.300	26.300		26.500	Hartwig	26.500	Hartwig
72	55202	53500000	S1	Abschreibungen auf das Infrastrukturvermögen	0,00		26.300	26.300		26.300	Hartwig	26.300	Hartwig
73	55500 Land- und Forstwirtschaft												
74	55500	44110000*	H	Mieten und Pachten, Erbbauzinsen	7.058,16	6.973,46	6.800	6.800		6.800		6.800	
75	57100 AGH- Maßnahmen / AGH-Unterstellraum												
76	57100	41510000	H1	Erträge aus der Auflösung von Sonderposten aus Zuwendungen	0,00		100	100		100	Hartwig	100	Hartwig
77	57100	44110000	H	Mieten und Pachten, Erbbauzinsen	300,00	300,00	0	300	Verträge Gemeinden Meesiger und Grammentin (je 150€/Jahr) Mitbenutzung Streugutlager	300		300	
78	57100	44259000	H	Kostenerstattungen und Kostenumlagen vom sonstigen privaten Bereich	4,66	0,64	0	0		0		0	
79	57100	52200000	S	Aufwendungen für Energie / Wasser / Abwasser / Abfall	0,00		100	100		100		100	
80	57100	52310000*	S	Unterhaltung der Grundstücke, Außenanlagen, Gebäude und Gebäudeeinrichtungen	1.695,73		1.000	900		900		900	
81	57100	52320000	S	Bewirtschaftung der Grundstücke, Außenanlagen, Gebäude und Gebäudeeinrichtungen	0,00		100	100		100		100	
82	57100	52350000*	S	Fahrzeugunterhaltung	5.704,15	5.465,96	4.000	6.000		6.000	Reparatur Rasentraktor, Gemeindetraktor, Kraftstoff	6.000	Reparatur Rasentraktor, Gemeindetraktor, Kraftstoff
83	57100	52380000*	S	geringwertigen Geräte, Ausrüstungsgegenstände bis 1000 € Netto	274,99	499,00	500	500		500		500	
84	57100	53900000	S1	Abschreibungen auf Maschinen und technische Anlagen, Fahrzeuge, Betriebs- und Ge	0,00		1.600	1.500		1.400	Hartwig	1.400	Hartwig
85	57100	56411000*	S	Gebäudeversicherungen	266,53	266,53	300	300		300		300	
86	57100	56412000*	S	Kfz-Versicherungen	118,08	125,66	200	200		200		200	
87	57100	56820000	S	Kraftfahrzeugsteuer	290,00	290,00	300	300		300		300	
88	57300 Gemeinderäume im Gutshaus												
89	57300	41510000	H1	Erträge aus der Auflösung von Sonderposten aus Zuwendungen	0,00		800	800		800	Hartwig	800	Hartwig
90	57300	44110000	H	Mieten und Pachten, Erbbauzinsen	855,00	1.040,00	1.000	500	Kä1 22.11.21: eventuell nur 500 € einplanen	500		500	
91	57300	52200000*	S	Aufwendungen für Energie / Wasser / Abwasser / Abfall	2.854,01	3.343,72	4.500	3.000	Lt. Mail Lenz Abr. 2020 Techem 4.500 €, aber 3.000€ IST Hr. Müller am 24.01.2022 abgesprochen dass 3.000€ geplant werden sollen	5.000		5.000	
92	57300	52310000	S	Unterhaltung der Grundstücke, Außenanlagen, Gebäude und Gebäudeeinrichtungen	2.582,20	4.353,73	10.300	2.600	2,3T € Fußboden ehem. Gaststätte; 6,5T € Fußböden Säle oben Kä1 14.12.: es sind noch 7.700 € aus 2021 übrig: Ermächtigung ? Kä 06.01.22 7700€ als Ermächtigung möglich/wird eingerichtet	16.300	2,3T € Fußboden ehem. Gaststätte; 6,5T € Fußböden Säle oben		
93	57300	52320000	S	Bewirtschaftung der Grundstücke, Außenanlagen, Gebäude und Gebäudeeinrichtungen	59,71	365,58	400	400		400		400	
94	57300	52370000	S	Unterhaltung der Betriebs- und Geschäftsausstattung				100		300		300	

Nr.	Produkt	Sachkonto	SH	Bezeichnung	Ist 2021	Ist 2022	Plan 2021	Plan 2022	Erläuterungen	Plan 2023	Erläuterungen	Plan 2024	Erläuterung
95		57300 52380000	S	geringwertigen Geräte, Ausrüstungsgegenstände bis 1000 € Netto	0,00		200	200		500		500	
96		57300 53400000	S1	Abschreibungen auf bebaute Grundstücke und grundstücksgleiche Rechte	0,00		1.200	1.100		1.100	Hartwig	1.100	Hartwig
97		57300 56340000	S	Telefon, Datenübertragungskosten	0,00		0	1.400	Breitbandanschluss	1.400	Breitbandanschluss	1.400	Breitbandanschluss
98		57300 56411000*	S	Gebäudeversicherungen	21,28	838,18	800	800		800		800	
99		57500		Tourismusförderung									
100		57500 56350000	S	Öffentliche Bekanntmachungen	59,88	55,84	600	600		100	Website	100	Website
101		57500 56420000*	S	Beiträge zu Wirtschaftsverbänden, Berufsvertretungen und Vereinen	170,88	177,33	200	200		200		200	
102		61100		Steuern, Allgemeine Zuweisungen, allgemeine Umlagen									
103		61100 20120000*	H2	Zweckgebundene Kapitalrücklage aus investiv gebundenen Zuweisungen	16.507,12	16.927,75	16.500	16.900	Infrastrukturpauschale 16.927,98 €	16.700	Hartwig: Infrastrukturpauschale	16.700	Hartwig: Infrastrukturpauschale
104		61100 40110000*	H	Grundsteuer A	10.221,68	10.143,04	10.000	10.000		10.000		10.000	
105		61100 40120000*	H	Grundsteuer B	26.056,65	27.640,00	25.000	25.000		26.000	Gestiegenes Steueraufkommen. Lonschinski	26.000	Gestiegenes Steueraufkommen. Lonschinski
106		61100 40130000*	H	Gewerbesteuer	12.237,46	25.293,81	15.000	18.000		30.000	Gestiegenes Steueraufkommen. Lonschinski	30.000	Gestiegenes Steueraufkommen. Lonschinski
107		61100 40210000	H	Gemeindeanteil an der Einkommensteuer	65.039,69	71.529,50	62.100	68.700	2022:68.731,20 € und 2023: 72.460,80€	75.600	Hartwig	75.600	Hartwig
108		61100 40220000	H	Gemeindeanteil an der Umsatzsteuer	3.059,21	2.768,46	2.900	2.700	2022:2.658,31€ und 2023: 2.732,84 €	2.600	Hartwig	2.600	Hartwig
109		61100 40320000*	H	Hundesteuer	908,34	926,67	800	900		900		900	
110		61100 41110000*	H	Schlüsselzuweisungen vom Land	107.952,99	129.226,40	107.900	128.400	128424,46	130.300	Hartwig	130.300	Hartwig
111		61100 41320000	H	Sonstige allgemeine Zuweisungen vom Land	6.900,00		0	0	2021 Zuweisung §37 FAG Umb. 4013000/lt. Inet weggefallen	0		0	
112		61100 41620000	H	Erstattung vom Amt wegen Korrektur Amtsumlage Vorvorjahr	0,00		0	10.400		8.400	Spitzabrechnung vom Jahr 2021	0	Spitzabrechnung
113		61100 47920000*	H	Vollverzinsung aus Gewerbesteuer (§ 233a AO)	53,00		0	0		0		0	
114		61100 54310000	S	Gewerbesteuerumlage	874,30	2.380,30	2.000	1.500		5.000	Höhere Umlage wegen höherem Steueraufkommen. Lonschinski	3.000	Höhere Umlage wegen höherem Steueraufkommen. Lonschinski
115		61100 54421000*	S	Allgemeine Umlagen an Landkreise	94.593,79	105.237,01	94.600	109.100	242.301,26 x 46,294 v.H. (wie Vorjahr)=112.170,94/ Änderung 13.01.2022 da Info Hr. Puchert	111.000	Hartwig	111.000	Hartwig
116		61100 54422000*	S	Allgemeine Umlagen an Amt oder geschäftsführende Gemeinde	52.800,09	52.040,03	52.800	64.500	251.045,16 x 25,696 v.H. (laut HH-Satzung Amt)=64.508,56 €	66.200	Hartwig	67.800	Hartwig
117		61100 57910000	S	Sonstige Zinsen und sonstige Finanzaufwendungen aus der Vollverzinsung der Gewer	19,00		0	0		0		0	
118		61200		Sonstige allgemeine Finanzwirtschaft									
119		61200 47151000	H	Zinserträge von inländischen Banken	23,36	85,54	0	0		100	Der Zinsmarkt erholt sich We.	100	
120		61200 49210000	H3	Entnahme aus der allgemeinen Kapitalrücklage	0,00		46.800	0	da nicht mehr möglich	0		0	
121		61200 49220000	H3	Entnahme aus der zweckgebundenen Kapitalrücklage aus investiv gebundenen Zuweisun	0,00		16.500	16.900	i.H.v. 61100.20120000	32.500	Infrastrukturpauschale + Infrastrukturpauschale aus 2020	16.700	Infrastrukturpauschale
122		61200 49290000	H3	Entnahmen aus sonstigen zweckgebundenenKapitalrücklagen	0,00		3.500	3.500	für Ausgaben unter 54100.52330000 für in 2016 neu gepflanzte Bäume	3.500		3.000	
123		61200 55990000	S	Zuweisungen und Zuschüsse für laufende Zwecke des Bereichs soziale Sicherung an	0,00		1.000	0		0		0	
124		61200 57430000	S	Zinsaufwendungen und sonstige Finanzaufwendungen an Gemeinden und Gemeindeverbän	0,00		500	0		0		0	
125		61200 57510000	S	Zinsaufwendungen und sonstige Finanzaufwendungen an inländische Kreditinstitute	0,00		0	500		0		0	
126		61200 57990000	S	Sonstige Zinsen und sonstige Finanzaufwendungen (Sonstige)	1.028,01	558,27	0	1.000	geb. 2021 Negativzinsen	0	Das Verwahrentgelt entfällt	0	
127		62600		Beteiligung, Anteile und Wertpapiere des Anlagevermögens									
128		62600 47151000	H	Zinserträge von inländischen Banken						1.000	Festgeldanlage		
129		62600 47600000*	H	Finanzerträge aus Sondervermögen mit Sonderrechnung, Zweckverbänden, Anstalten d	1.278,79	1.268,92	1.000	1.000	Dividende	1.000	Dividende e.dis AG	1.000	Dividende e.dis AG

Nr.	Produkt	Sachkonto	SH	Bezeichnung	Ist 2021	Ist 2022	Plan 2021	Plan 2022	Erläuterungen	Plan 2023	Erläuterungen	Plan 2024	Erläuterung
-----	---------	-----------	----	-------------	----------	----------	-----------	-----------	---------------	-----------	---------------	-----------	-------------

497.400	Einnahmen 4er Konten gesamt	473.500
-32.500	abzgl. Entnahmen RL	-16.700
464.900	Summe der Erträge Zeile 10 EHH	456.800
612.100	Ausgaben 5er Konten mit AfA	595.700
-114.700	Ergebnishaushalt	-122.200
376.200	Einnahmen 4er Konten ohne Sopo u.ohne RL	371.900
483.100	Ausgaben 5er Konten ohne Abschreibung	467.100
-106.900	Saldo lfd-Ein un- Auszahlungen	-95.200
29.700	Einnahmen 2er Konten Finanzhaushalt	29.700
155.000	Ausgaben 0er Konten	0
-125.300	Saldo Ein- u. Auszahlungen aus Invest.	29.700
0	Kredittilgung 3er Konten	0
-232.200	Finanzhaushalt	-65.500
270.765,87	Plan Geldbestand Ba 31.12.Vj.	12.866
25.700,00	Ermächtigungen	
12.866	Rest Geldbestand 31.12.Planjahr	-52.634
85.200	Erträge Auflösg SoPo 4er Konten	84.900
129.000	Abschreibung 5er Konten	128.600
36.000	Entnahme RL 4921*,4922*	16.700

Vorbericht zum Haushaltsplan 2023/2024 der Gemeinde Sommersdorf

Der Vorbericht gibt laut § 5 GemHVO-Doppik einen Überblick über die Entwicklung der Haushaltswirtschaft im Haushaltsjahr unter Einbeziehung der beiden Haushaltsvorjahre. Die durch den Haushalt gesetzten Rahmenbedingungen sind zu erläutern. Der Vorbericht enthält ferner einen Ausblick auf die Entwicklung der Rahmenbedingungen, der Planung und wichtiger Planungskomponenten innerhalb des Zeitraumes der Ergebnis- und Finanzplanung.

1. Grundsätzliches

Die Gemeinde bucht seit dem 01.01.2012 doppisch. Entsprechend wurde sowohl ein Finanzhaushalt als auch ein Ergebnishaushalt aufgestellt. Die Haushaltsgliederung basiert auf die Darstellung von Produkten, die zu Produktgruppen zusammengefasst werden. Ab 2021 wird ein neues Produkt : 12200: Ordnungsangelegenheiten/ Fundtiere eingerichtet, da laut neuem Fundtiererlass nach dem sechsten Monat für die Fundtierunterbringung die Gemeinden für die dann noch erforderliche Unterbringung verantwortlich sind. Insgesamt weist das Produktbuch der Gemeinde damit 29 Produkte aus. :

Nr.	Bezeichnung des Produktes	Nr.	Bezeichnung des Produktes
11100	Verwaltungssteuerung	54000	Konzessionsabgaben
11104	Gremien	54100	Gemeindestraßen
11400	Zentrale Grundstücks- und Gebäudeverwaltung	54200	Kreisstraßen
11402	Kommunale Wohnungen	55102	Schlosspark / Parkbühne
12100	Wahlen	55200	Wasser- und Bodenverband
12200	Ordnungsangelegenheiten/ Fundtiere	55201	Hafen
12600	Gemeindefeuerwehr	55202	Sommersdorfer Mühlbach
21100	Grundschulen	55500	Land- und Forstwirtschaft
21500	Regionalschulen	57100	AGH-Maßnahmen
28100	Heimat- und sonstige Kulturpflege	57300	Gemeinderäume im Gutshaus
29100	Förderung von Kirchengemeinden	57500	Tourismusförderung
33100	Rentnerbetreuung	61100	Steuern, Allgemeine Zuweisungen, allgemeine Umlagen
35100	Sonstige soziale Hilfen und Leistungen	61200	Sonstige allgemeine Finanzwirtschaft
36100	Träger von Kindertageseinrichtungen und Tagespflegepersonen	62600	Beteiligung, Anteile und Wertpapiere des Anlagevermögens
36600	Spielplätze		

Die Einheitskasse wird über das Amt Demmin- Land geführt. Die Gemeinde öffnen gegenüber dem Amt-Demmin-Land eine Forderung des Geldbestandes, da kein eigenes Kono für die Gemeinde besteht.

Folgende Teilhaushalte (THH) wurden gebildet:

THH	Bezeichnung	Produkte der Teilhaushalte	Verantwortlicher Leiter
1	Verwaltungssteuerung	11100,11104	Leitender Verwaltungsbeamter/Leitende Verwaltungsbeamte
2	Amt für Zentrale Dienste und Finanzen	36100, 54000, 55200, 55500,57100	Leitung Zentrale Dienste und Finanzen
3	Amt für Bau- und Ordnungs- angelegenheiten	11400, 11402, 12100,12200, 12600, 21100, 21500, 28100, 29100,33100, 35100, 36600, 54100, 54200, 55102, 55201, 55202, 57300, 57500	Leitung des Bau und Ordnungsamtes
4	Finanzwirtschaft	61100, 61200, 62600	Leitender Verwaltungsbeamter/Leitende Verwaltungsbeamte

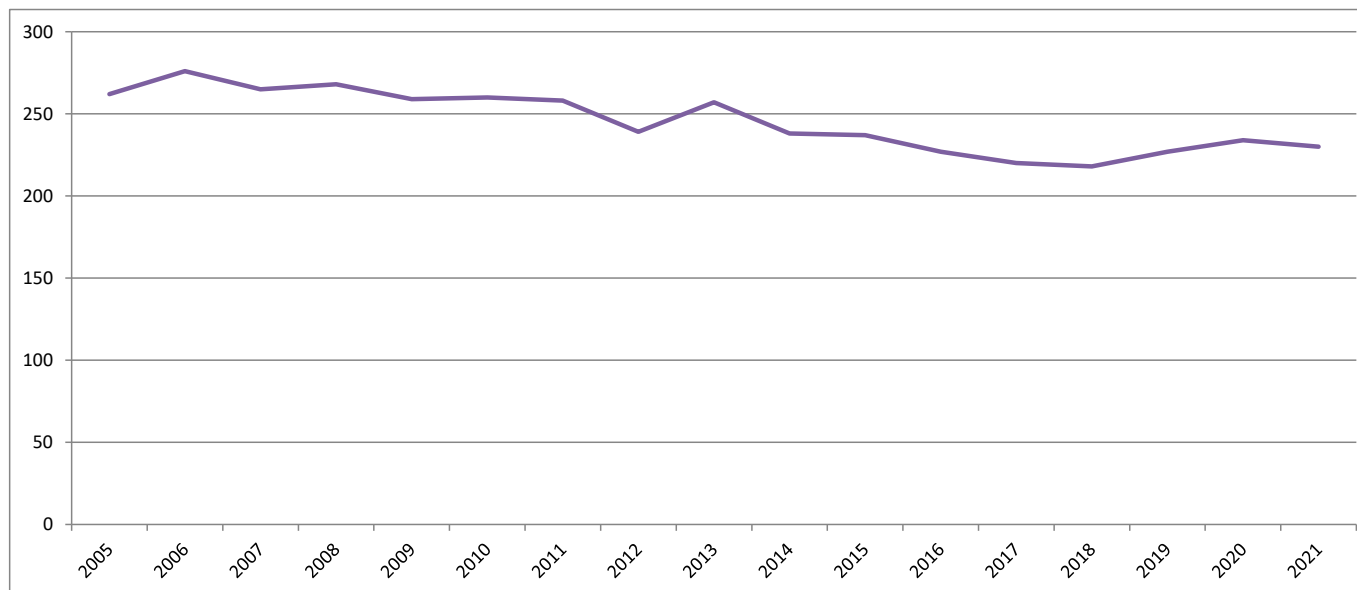
Somit ist jedes Produkt in einem Teilhaushalt enthalten (§ 4 GemHVO-Doppik).

2. Entwicklung der Einwohnerzahl (lt. Statistischem Landesamt M-V / Planungsgrundlagen)

per 31.12.

2005	262
2006	276
2007	265
2008	268
2009	259
2010	260
2011	258
2012	239
2013	257
2014	238
2015	237
2016	227
2017	220
2018	218
2019	227
2020	234
2021	230

Graphische Darstellung der Einwohnerentwicklung ab 1992 :



höchste Einwohnerzahl: 1999 mit 289 Einwohnern
niedrigste Einwohnerzahl: 2018 mit 218 Einwohnern

3. Größe der Gemeinde

Die Gemeinde verfügt über eine Fläche in der Größe von **883,060 ha** (Stand 11.08.2020).

Ortsteile der Gemeinde : Sommersdorf ; Neu Sommersdorf

4. Entwicklung der wichtigsten Erträge und Einzahlungen

	2021		2022	2023	2024	2025	2026
	Erträge	Einzahlungen	Plan	Plan	Plan	Plan	Plan
Grundsteuer A	10.220,39	10.221,68	10.000	10.000	10.000	10.000	10.000
Grundsteuer B	26.419,44	26.056,65	25.000	26.000	26.000	26.000	26.000
Gewerbsteuer	18.652,96	12.237,46	18.000	30.000	30.000	30.000	30.000
Gemeindeanteil an der Einkommensst.	67.496,09	64.595,79	68.700	75.600	75.600	75.600	75.600
Gemeindeanteil an der Umsatzsteuer	3.113,74	3.059,21	2.700	2.600	2.600	2.600	2.600
Hundesteuer	938,34	908,34	900	900	900	900	900
Schlüsselzuweisungen	107.952,99	107.952,99	128.400	130.300	130.300	130.300	130.300
Öffentl.rechtliche Leistungsentgelte	15.950,55	15.871,11	21.100	22.100	24.200	24.200	24.200
Privatrechtliche Leistungsentgelte	62.891,50	63.106,61	61.200	62.200	62.200	62.200	62.200
Zinserträge und sonstige Finanzerträge	1.466,55	1.356,77	1.000	2.100	1.100	1.100	1.100
Sonstige laufende Einzahlungen (Konzessionsabgaben)	8.075,77	8.137,77	6.500	6.000	6.000	6.000	6.000
Erstattung vom Amt (Spitzabrechnung)	0,00	0,00	10.400	8.400	0	0	0

Ab 2020 gibt es keinen Familienleistungsausgleich mehr. Dieser Betrag wird bei der Berechnung der Schlüsselzuweisungen berücksichtigt und fließt so über diese Zuweisungen der Gemeinde zu. Das Gleiche gilt für die investiven Schlüsselzuweisungen.

Den Gemeinden wurde erstmalig in 2020 durch die Spitzabrechnung des Vorjahres die zu viel gezahlte Amtsumlage erstattet. Für die Gemeinde Sommersdorf ist im Jahr 2023 daher ein Ertrag aus der Spitzabrechnung in Höhe von 8.400 € eingeplant.

Auswirkungen der Hebesätze auf die Einzahlungen

Ab 2020 sind die Nivellierungshebesätze noch einmal angehoben worden. Im Vergleich zu den gewogenen Durchschnittshebesätzen steht die Gemeinde mit ihren in 2018 beschlossenen Hebesätzen für die Grundsteuer B und der Gewerbesteuer noch im Durchschnitt.

	Nivellierungs- hebesatz	Hebesatz 2022	Steuereinnahme n für 2023 mit den bisherigen Hebesätzen	Steuereinnahm- en für 2023 mit den Nivellierungs- hebesätzen
Grundsteuer A (seit 2014)	323 v.H.	330 v.H.	10.000,00 €	10.000,00 €
Grundsteuer B (seit 2014)				
	427 v. H.	400 v. H.	26.000,00 €	27.750,00 €
Gewerbesteuer (seit 2014)	381 v. H.	350 v. H.	30.000,00 €	32.650,00 €
			66.000,00 €	70.400,00 €

- 4.400,00 €

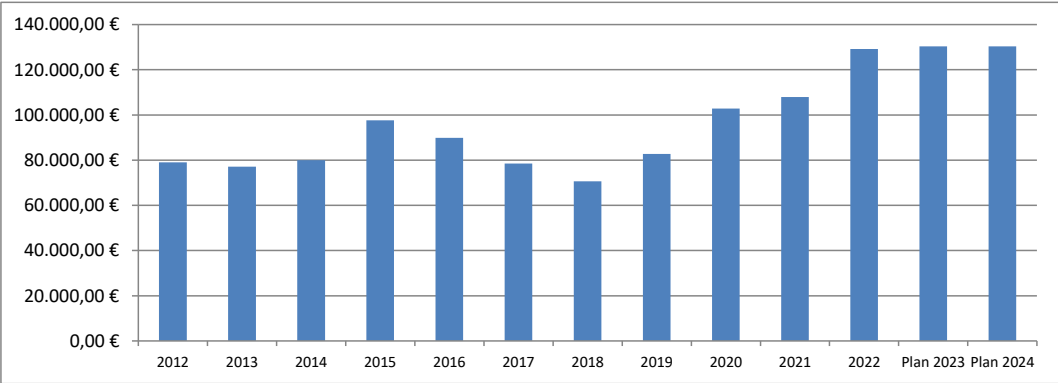
Die Gemeinde liegt mit dem Hebesatz der Grundsteuer A sogar über dem Nivellierungshebesatz.

Da die Hebesätze für die Grundsteuer B und die Gewerbesteuer nicht an die Nivellierungshebesätze angepasst sind entgehen der Gemeinde 4.400 € an Steuereinnahmen.

Entwicklung der Schlüsselzuweisungen :

Ab 2020 wird der Familienleistungsausgleich (FMLA) über die Schlüsselzuweisungen (SZW) an die Kommunen ausgezahlt, so dass der Vergleich der reinen Schlüsselzuweisungen ohne Betrachtung des Familienleistungsausgleich´s (FMLA) zu falschen Schlussfolgerungen führt. Nachfolgend sind entsprechend auch die Beträge für den Familienleistungsausgleich in den Vorjahren beim Vergleich eingeflossen:

	investive Schl.zuweisg.	andere Schl.zuweisg.	Schl.zuwg. GESAMT	Familienlei- stungsausgl.	mit FMLA
2012	6.265,15 €	65.748,10 €	72.013,25 €	7.047,86 €	79.061,11 €
2013	6.084,01 €	63.847,19 €	69.931,20 €	7.165,94 €	77.097,14 €
2014	4.814,09 €	67.574,82 €	72.388,91 €	7.580,14 €	79.969,05 €
2015	7.697,95 €	80.784,33 €	88.482,28 €	9.162,67 €	97.644,95 €
2016	7.019,70 €	73.666,14 €	80.685,84 €	9.230,52 €	89.916,36 €
2017	5.985,84 €	62.817,01 €	68.802,85 €	9.702,36 €	78.505,21 €
2018	2.374,30 €	56.983,14 €	59.357,44 €	11.233,54 €	70.590,98 €
2019	6.222,00 €	65.295,24 €	71.517,24 €	11.251,21 €	82.768 €
2020			102.879,03 €	0 €	102.879,03 €
2021			107.952,99 €	0 €	107.953 €
2022			129.226,40 €	0 €	129.226 €
Plan 2023			130.300 €	0 €	130.300 €
Plan 2024			130.300 €	0 €	130.300 €



5. Entwicklung der wichtigsten Aufwendungen und Auszahlungen

	2021		2022	2023	2024	2025	2026
	Erträge	Einzahlungen	Plan	Plan	Plan	Plan	Plan
Beitrag an Wasser-u. Bodenverband	20.749,76	20.749,76	23.000	22.000	24.100	24.100	24.100
Gewerbesteuerumlage	89,80	430,40	1.500	5.000	3.000	3.000	3.000
Kreisumlage	94.593,79	94.593,79	109.100	111.000	111.000	111.000	111.000
Amtsumlage	52.800,09	52.800,09	64.500	66.200	67.800	67.800	67.800
Gastschulbeiträge	26.778,88	26.778,88	21.700	35.700	35.700	35.700	35.700
Gastkindergartenbeiträge	36.662,40	36.662,40	44.400	50.000	55.000	55.000	55.000
Personalaufwendungen	15.451,28	15.451,28	21.200	23.500	24.200	24.500	24.800
Aufwendungen für Energie/Wasser/Abwasser/Abfall	28.523,05	27.244,03	30.800	48.300	49.500	49.500	49.500
Unterhaltungn der Grundstücke, Außenanlagen, Gebäude und Gebäudeeinrichtungen	13.675,83	9.665,53	10.600	38.400	19.100	19.100	19.100
Sonstige Aufwendungen	12.157,66	12.157,66	20.200	19.300	19.600	19.500	19.500
Fahrzeugunterhaltung	8.401,20	8.401,20	9.000	9.000	9.000	9.000	9.000
Unterhaltung des Infrastrukturvermögens	7.158,36	7.158,36	26.000	28.500	23.000	23.000	23.000
Bewirtschaftung der Grundstücke, Außenanlagen, Gebäude und Gebäudeeinrichtungen	6.544,06	5.238,90	7.800	9.000	9.900	9.900	9.900

Die Gastschulbeiträge erhöhen sich vor allem im Bereich der Regionalschulen, da sich hier die Schüleranzahl von 5 auf 10 erhöht hat.

Aufgrund der steigenden Energiepreise in 2021 und 2022 ist der Planansatz für die Aufwendungen für Energie von 2023 im Vergleich zu 2022 erheblich gestiegen.

Auch bei dem Planansatz in 2024 wurde nochmals eine Preissteigerung angenommen.

Ein Anstieg der Personalaufwendungen ist durch die Erhöhung des Mindestlohnes begründet.

Die Unterhaltung des Infrastrukturvermögens umfasst die Winterdiensttätigkeit, die Baum- und Heckenpflege, Reparaturen der Straßenbeleuchtung und die Straßen- und Wegeunterhaltung.

Bei der Fahrzeugunterhaltung ist die Reparatur des Rasentraktors und des Gemeindetraktors veranschlagt worden.

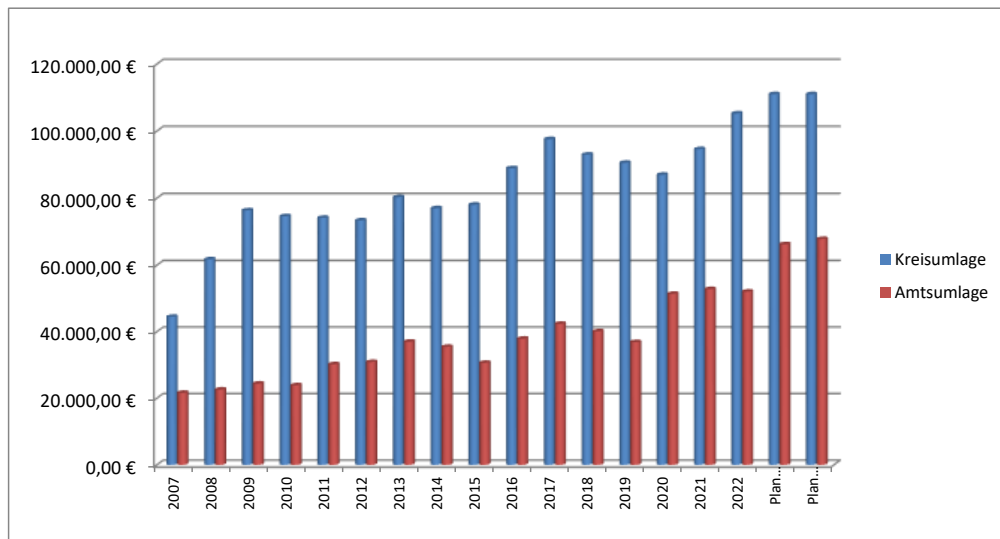
Durch die Erneuerung der Fußböden in den Gemeinderäumen des Gutshauses und die Treppenhausrenovierung im Mietobjekt Schlossplatz 18 kommen die gestiegenen Kosten im Bereich der Unterhaltung der Gebäude in 2023 und 2024 zustande.

Bei der Bewirtschaftung der Grundstücke ist bei den Planansätzen ebenso von einer Preissteigerung ausgegangen worden.

Unter den sonstigen Aufwendungen werden unter anderem Gebäudeversicherungen, Unfallversicherungen, Aufwendungen für Dienst- und Schutzkleidung, Telefon- und Datenübertragungskosten oder Sachverständigen- und Gerichtsaufwendungen abgebildet.

Entwicklung Kreis- und Amtsumlage:

	Kreisumlage	Amtsumlage	GESAMT
2007	44.465,05 €	21.645,36 €	66.110,41 €
2008	61.741,61 €	22.628,40 €	84.370,01 €
2009	76.325,00 €	24.406,80 €	100.731,80 €
2010	74.585,22 €	23.901,17 €	98.486,39 €
2011	74.112,50 €	30.212,67 €	104.325,17 €
2012	73.345,85 €	30.899,25 €	104.245,10 €
2013	80.262,99 €	36.993,38 €	117.256,37 €
2014	76.967,38 €	35.445,60 €	112.412,98 €
2015	78.016,98 €	30.654,43 €	108.671,41 €
2016	88.885,44 €	37.905,81 €	126.791,25 €
2017	97.569,96 €	42.376,93 €	139.946,89 €
2018	92.959,83 €	40.126,63 €	133.086,46 €
2019	90.519,30 €	36.869,49 €	127.388,79 €
2020	86.950,59 €	51.392,73 €	138.343,32 €
2021	94.593,79 €	52.800,09 €	147.394 €
2022	105.237 €	52.040,03 €	157.277 €
Plan 2023	111.000 €	66.200 €	177.200 €
Plan 2024	111.000 €	67.800 €	178.800 €



6. Entwicklung der Jahresergebnisse

6.1 Entwicklung Einzahlungen / Auszahlungen (Finanzhaushalt)

	Ansatz 2021	Ansatz 2022	Ansatz 2023	Ansatz 2024	Ansatz 2025	Ansatz 2026
laufende Einzahlungen	320.790,63	353.900,00	376.200	368.900	368.900	368.900
laufende Auszahlungen	324.532,81	406.500,00	483.100	467.100	467.300	467.600
Einzahlungen aus Investitionstätigkeit	30.353,05	29.900,00	29.700	29.700	0	0
Auszahlungen aus Investitionstätigkeit	6.429,20	35.600,00	155.000	0	0	0
Einzahlungen aus Kreditaufnahmen	0,00	0,00	0	0	0	0
Auszahlungen Tilgung	0,00	0,00	0	0	0	0
Saldo der durchlaufenden Gelder	0,18	0,00	0	0	0	0
Zu- und Abgang Geldbestand	20.181,85	-58.300,00	-232.200	-68.500	-98.400	-98.700
GELDBESTAND am 31.12. 290.895,90 €	311.077,75	252.777,75	20.577,75	-47.922,25	-146.322,25	-245.022,25
Ermächtigung			25.700,00 €			
31.12.2022 abzgl. Ermächtigung		270.765,87 €	12.865,87 €	- 55.634,13 €	- 154.034,13 €	- 252.734,13 €

Der Geldbestand betrug auf dem Bankkonto zum 31.12.2022 270.765,87 €. Für die Jahre 2021 - 2026 sind die Auszahlungen höher als die Einzahlungen. Davon ausgehend kann der Ausgleich des Finanzhaushaltes lediglich im Planjahr 2023 erreicht werden. In den Folgejahren reichen die liquiden Mittel für den Ausgleich des Finanzhaushaltes nicht aus.

6.2 Entwicklung Erträge / Aufwendungen (Ergebnishaushalt)

	Ansatz 2021	Ansatz 2022	Ansatz 2023	Ansatz 2024	Ansatz 2025	Ansatz 2026
Summe der Erträge	330.464,57	442.700,00	461.400	453.800	453.800	453.800
Summe der Aufwendungen	334.268,62	539.100,00	612.100	595.700	595.900	595.600
Entnahme aus der allg. Kapitalrücklage	0,00	0,00	0	0	0	0
Entnahme aus der zweckgeb. Kapitalrücklage	0,00	20.400,00	36.000	19.700	0	0
JAHRESERGEBNIS	-3.804,05	-76.000,00	-114.700	-122.200	-142.100	-141.800
Ergebnisvortrag 29.023,26 €	25.219,21	-50.780,79	-165.481	-287.681	-429.781	-571.581

Der Ergebnishaushalt weist ab 2022 negative Überträge aus. Der Haushaltsausgleich im Ergebnishaushalt ist (auch in den Folgejahren) trotz Entnahme aus den Rücklagen **nicht** gegeben. Die Zusammensetzung der Gesamtentnahme aus den Rücklagen ist der tabellarischen Aufstellung unter Punkt 11 zu entnehmen.

7. Entwicklung der Investitionen und Investitionsförderungsmaßnahmen

	Plan 2021	Plan 2022	Plan 2023	Plan 2024
Einzahlungen für Investitionen	30.353,05	29.900	29.700	29.700
Auszahlungen für Investitionen	11.137,39	35.600	155.000	0
Saldo	19.215,66	-5.700,00	-125.300,00	29.700,00

Einzeldarstellung der Investitionen :

Bezeichnung und Kontierung der Maßnahme	Plan 2021	Plan 2022	Plan 2023	Plan 2024
54100 Gemeindestraßen				
09600000 Ausbau der Straße nach Neu Sommersdorf	0,00 €	25.000 €	45.000 €	0 €
55201 Hafen				
09600000 Hafenausbau	1.348.000 €	0 €	110.000 €	0 €
GESAMT:	1.348.000,00 €	25.000,00 €	155.000,00 €	0,00 €

Da für den geplanten Hafenausbau noch kein entsprechender Zuwendungsbescheid vorliegt, werden zunächst lediglich die erforderlichen Planungskosten für das Planjahr 2023 angesetzt. Sofern der entsprechende Zuwendungsbescheid eingeht und der Hafenausbau vorgenommen wird, muss ein Nachtragshaushalt erlassen werden. Die bei dem Ausbau der Straße nach Neu Sommersdorf eingeplanten 45.000 € stellen ebenso Planungskosten dar.

8. Entwicklung der Kredite für Investitionen und Investitionsförderungsmaßnahmen

Die Gemeinde hat keine Kredite zu bedienen.

9. Belastung des Haushaltes durch kreditähnliche Rechtsgeschäfte

Der Haushalt der Gemeinde ist nicht durch kreditähnliche Rechtsgeschäfte belastet.

10. Entwicklung der Kredite zur Sicherung der Zahlungsfähigkeit

	Plan 2021	Plan 2022	Plan 2023	Plan 2024	Plan 2025	Plan 2026
Kassenkreditaufnahme	1.202.900 €	36.800 €	37.600 €	55.600 €	154.000 €	252.700 €
Kassenkreditrückzahlung	1.202.900 €	36.800 €	37.600 €	55.600 €	154.000 €	252.700 €
Gesamtbestand	0 €	0 €	0 €	0 €	0 €	0 €

In dem Planjahr 2023 ist der Kredit zur Sicherung der Zahlungsfähigkeit mit 10 % der laufenden Einzahlungen veranschlagt und ist somit genehmigungsfrei. Der Kredit in dem Planjahr 2024 ist mit über 10 % der laufenden Einzahlungen geplant und daher wiederum genehmigungspflichtig.

11. Entwicklung des Eigenkapitals, Rücklagen und Infrastrukturpauschale

Bis 2018 sind die Jahresrechnungen festgestellt. Ab 2019 handelt es sich um vorläufige Zahlen.

	31.12.2019	31.12.2020	31.12.2021	31.12.2022	31.12.2023	31.12.2024	31.12.2025	31.12.2026
EIGENKAPITAL GESAMT:	1.910.296,91 €	1.908.984,24 €	1.817.886,39 €	1.785.078,65 €	1.651.078,65 €	1.525.878,65 €	1.383.778,65 €	1.241.978,65 €
Kapitalrücklage	1.910.296,91 €	1.926.150,94 €	1.876.658,06 €	1.873.185,81 €	1.853.885,81 €	1.850.885,81 €	1.850.885,81 €	1.850.885,81 €
<i>Allgemeine Kapitalrücklage</i> 2.030.665,88	1.896.796,91 €	1.896.796,91 €	1.850.796,91 €	1.850.796,91 €	1.850.796,91 €	1.850.796,91 €	1.850.796,91 €	1.850.796,91 €
Einstellung KRL								
Entnahme KRL 61200.49210000	-133.868,97 €		-46.000,00 €					
Sonstige Kapitalrücklage für Kompensationsmaßnahmen (Bäume)	13.500,00 €	13.500,00 €	10.000,00 €	6.500,00 €	3.000,00 €	0,00 €	0,00 €	0,00 €
Einstellung KRL 61100.20190001	0,00 €	0,00 €	0,00 €	0,00 €	0,00 €	0,00 €	0,00 €	0,00 €
Entnahme 61200.49290000	0,00 €	0,00 €	-3.500,00 €	-3.500,00 €	-3.500,00 €	-3.000,00 €	0,00 €	0,00 €
Sonstige zweckgebundene Kapitalrücklage Stand 2018: 6.000 €	0,00 €	0,00 €	0,00 €	0,00 €	0,00 €	0,00 €	0,00 €	0,00 €
Einstellung KRL 61100.20190000	0,00 €	0,00 €	0,00 €	0,00 €	0,00 €	0,00 €	0,00 €	0,00 €
Entnahme 61200.49220000	-6.000,00 €	0,00 €	0,00 €	0,00 €	0,00 €	0,00 €	0,00 €	0,00 €
Zweckgebundene Kapitalrücklage inv. SZW	0,00 €	15.854,03 €	15.861,15 €	15.888,90 €	88,90 €	88,90 €	88,90 €	88,90 €
Einstellung KRL 61100.20120000	6.222,00 €	15.854,03 €	16.507,12 €	16.927,75 €	16.700 €	16.700 €	16.700 €	16.700 €
Entnahme KRL 61200.49220000	-6.222,00 €	0,00 €	-16.500,00 €	-16.900 €	-32.500 €	-16.700 €	-16.700 €	-16.700 €
Zweckgebundenen Kapitalrücklage unter 11402.20190000	0,00 €	0,00 €	0,00 €	0,00 €	0,00 €	0,00 €	0,00 €	0,00 €
Einstellung	0,00 €	0,00 €	0,00 €	0,00 €	0,00 €	0,00 €	0,00 €	0,00 €
Entnahme	0,00 €	0,00 €	0,00 €	0,00 €	0,00 €	0,00 €	0,00 €	0,00 €
Ergebnisvortrag	-134.037,05 €	0,00 €	-17.166,70 €	-58.771,67 €	-88.107,16 €	-202.807,16 €	-325.007,16 €	-467.107,16 €
Jahresüberschuss/Jahresfehlbetrag	134.037,05 €	-17.166,70 €	-41.604,97 €	-29.335 €	-114.700 €	-122.200 €	-142.100 €	-141.800 €

Aufgrund des Wegfalls der investiven Schlüsselzuweisungen, erfolgt im Rahmen des FAG eine Zuweisung in Form einer Infrastrukturpauschale. Die Höhe der Zuweisung ist abhängig von der Einwohnerzahl und der Finanzkraft der Gemeinde. Folgende Übersicht zeigt die zu erwartenden Beträge von 2020 bis 2024:

			Betrag	Endstand
Investitionspauschale 2020			15.854,03 €	
Entnahme 2020			0,00 €	15.854,03
Investitionspauschale 2021			16.507,12 €	32.361,15 €
Entnahme 2021			-16.500,00 €	15.861,15 €
Investitionspauschale 2022			16.927,75 €	32.788,90 €
Entnahme 2022			-16.900,00 €	15.888,90 €
Investitionspauschale 2023	Plan		16.700,00 €	32.588,90 €
Entnahme 2023			-16.700,00 €	15.888,90 €
Investitionspauschale 2024	Plan		16.700,00 €	32.588,90 €
Entnahme 2024			-16.700,00 €	15.888,90 €
Summe			15.888,90 €	

Entwicklung der Zweckgebundenen Kapitalrücklage aus investiv gebundenen Zuweisungen:

Hier wurden jährlich die investiven Schlüsselzuweisungen eingebucht und wenn notwendig entnommen.

Stand 01.01.2012 / Eröffnungsbilanz	13.458,37 €	Bestand :
Veränderung 2012	-11.468,01 €	1.990,36 €
Veränderung 2013	-1.990,36 €	0,00 €
Veränderung 2014 bis 2019	0,00 €	0,00 €

Seit 2020 gibt es keine investiven Schlüsselzuweisungen mehr. Dafür wird der nicht direkt für Investitionen genutzte Betrag der oben aufgeführten Infrastrukturpauschale in diese Kapitalrücklage eingebucht und bei Bedarf entnommen.

Die Gemeinde wird jedoch die Investitionspauschalen für Investitionen einsetzen, was erst bei der Aufstellung der Jahresrechnung buchungsmäßig abgewickelt wird. So lange wird planmäßig in Höhe dieser Pauschalen auch eine Entnahme eingeplant.

In Höhe der Abschreibungsaufwendungen abzüglich der Sonderpostenauflösungserträge, was 2023 einen Betrag i. H. v. 96.500,00 € ergibt, kann in 2023 genehmigungsfrei aus dieser Rücklage entnommen werden. Die in 2023 eingeplanten 16.700 € liegen unterhalb dieses Betrages.

Entwicklung der möglichen Entnahme aus der Allgemeinen Kapitalrücklage in Höhe des Saldos der laufenden Ein- und Auszahlungen per 01.01.2012:

AB Muster 5 a 2012 : 179927,26	Entnahme	Rücklage
2019	133.868,97 €	46.058,29 €
2020	0,00 €	46.058,29 €
2021	46.000,00 €	58,29 €
2022		58,29 €
2023	0,00 €	58,29 €
2024	0,00 €	58,29 €

Entwicklung der pauschalen Mittelzuweisung für den Wegfall der Straßenbaubeiträge gemäß § 8 a Absatz KAG M-V

Mit Schreiben vom 28. April 2020 hat das Innenministerium über die - durch Gesetz vom 9. April 2020 (GVObI. S. 166) beschlossene - Änderung des KAG M-V und einer damit einhergehenden **pauschalen finanziellen Ausgleichsregelung für alle ab dem 1. Januar 2020 beginnenden Straßenbaumaßnahmen** informiert .

§ 8a Absatz 4 KAG M-V regelt eine jährliche pauschale Mittelzuweisung an die Gemeinden, die sich bis einschließlich des Jahres 2024 auf jährlich insgesamt 25.000.000 Euro beläuft und die ab dem Jahr 2025 jährlich für alle Gemeinden zusammen 30.000.000 Euro beträgt.

Diese Mittel werden gemäß § 8a Absatz 5 KAG M-V nach gewichteten Straßenlängen verteilt und ergeben sich aus den nach § 4 Absatz 1 StrWG M-V (Straßen- und Wegegesetz des Landes Mecklenburg-Vorpommern) zu führenden Straßenverzeichnissen. Ab 2025 werden die Berechnungen angepasst.

Für die **Gemeinde Sommersdorf** mit einer gewichteten km-Länge von 11,58860 km werden daher in den Planjahren 2023 und 2024 jeweils 13.000 € eingeplant.

Diese pauschalen jährlichen Zuweisungsbeträge sind als „Beiträge und ähnliche Entgelte vom Land“ im Haushalt auszuweisen und somit relevant für die Anlagenbuchhaltung. Bilanziell sind diese für die Anschaffung oder Herstellung von Vermögensgegenständen zu nutzen und auf Sonderposten für den dann bezuschussten Vermögensgegenständen umzubuchen. Hierfür spricht auch der Wortlaut des § 8a Absatz 4 Satz 1 KAG M-V : „Zur Kompensation für den Wegfall der Straßenbaubeiträge für die Straßenbaumaßnahmen...“.

Diese Mittel sind nach § 15 Absatz 5 GemHVO-Doppik übertragbar und bis zur Fälligkeit der letzten Zahlung für ihren Zweck verfügbar. Sofern in einem Haushaltsjahr keine Straßenbaumaßnahmen geplant sind, können die Mittel mithin übertragen („angespart“) werden.

Damit ist bestimmt, dass der jährliche Zuweisungsbetrag ausschließlich für investive Zwecke zu verwenden ist. Ausnahmen sind nicht eröffnet.

Produktseitig muss eine Buchung in der Produktgruppe 54100 / Gemeindestraßen erfolgen.

		Betrag	Übertrag
Zuweisung 2021	Ist	13.845,93 €	13.845,93 €
Zuweisung 2022	Ist	13.754,19 €	27.600,12 €
Zuweisung 2023	Plan	13.000 €	40.600,12 €
Zuweisung 2024	Plan	13.000 €	53.600,12 €

12. Entwicklung der Sonderposten

Die Gemeinde hat die Jahresrechnungen bis einschließlich 2018 festgestellt. Aufbauend darauf ist die nachfolgende Übersicht der Sonderposten entstanden:

		SoPo aus Zuwendungen	SoPo aus Beiträgen
01.01.2018	IST	1.885.238,58 €	58.855,24 €
01.01.2019	vorläufig	1.810.999,31 €	56.427,11 €
01.01.2020	vorläufig	1.810.999,31 €	56.427,11 €
01.01.2021	vorläufig	1.810.999,31 €	56.427,11 €
01.01.2022	vorläufig	1.514.599,31 €	46.743,11 €
01.01.2023	vorläufig	1.431.699,31 €	44.443,11 €
01.01.2024	vorläufig	1.348.999,31 €	42.243,11 €

13. Entwicklung der Rückstellungen

Die Gemeinde hat keine Rückstellungen.

14. Aufwendungen und Auszahlungen sowie selbstfinanzierte Eigenanteile für freiwillige Aufgaben

Produkt	Teilergebnis-HH	Teilfinanz-HH	Teilergebnis-HH	Teilfinanz-HH	Teilergebnis-HH	Teilfinanz-HH	Teilergebnis-HH	Teilfinanz-HH
	2021	2021	2022	2022	2023	2023	2024	2024
11104 Repräsentationen (vorher unter 11100)	500 €	500 €	500 €	500 €	600 €	600 €	600 €	600 €
12600 Feuerwehr (Zuweisungen und Zuschüsse an privaten Bereich)	31,76 €	31,76 €	500 €	500 €	700 €	700 €	700 €	700 €
28100 Heimat-u.Kulturpflege	22 €	22 €	5.500 €	5.000 €	2.000 €	2.000 €	2.000 €	2.000 €
29100 Förderung von Kirchengemeinden	3.000 €	3.000 €	0 €	0 €	1.000 €	1.000 €	1.000 €	1.000 €
33100 Rentnerbetreuung	155 €	155 €	500 €	500 €	500 €	500 €	500 €	500 €
35100 sonstige soziale Hilfen	150 €	150 €	200 €	200 €	200 €	200 €	200 €	200 €
36600 Spielplätze	205,28 €	205,28 €	1.800 €	1.000 €	1.100 €	1.000 €	1.100 €	1.000 €
55102 Schlosspark/ Parkbühne	47,94 €	47,94 €	400 €	400 €	600 €	600 €	600 €	600 €
55201 Hafen	771,74 €	771,74 €	900 €	900 €	1.000 €	1.000 €	1.000 €	1.000 €
57300 Gemeinderäume	9.594 €	5.584 €	8.300 €	8.000 €	24.500 €	24.200 €	15.200 €	14.900 €
57500 Tourismusförderung	230,76 €	230,76 €	800 €	800 €	300 €	300 €	300 €	300 €
GESAMT	14.478 €	10.468 €	18.600 €	17.000 €	32.200 €	31.800 €	22.900 €	22.500 €

15. Gemeindeeigene Einrichtungen

Kommunale Wohnungen

		2021	2022	Ansatz 2023	Ansatz 2024
EINNAHMEN					
Kaltmieteinnahmen		31.440,52	29.602,38	28.000	28.000
Betriebskostenvorauszahlungen u. -erstattungen		21.831,67	25.626,26	25.000	25.000
Summe Einnahmen:		53.272,19	55.228,64	53.000	53.000
AUSGABEN					
Betriebskostenausgaben (alle)		27.290,24	33.276,49	61.500	53.700
52200000 Energie/Wasser/Abwasser/Abfall		16.248,63	21.086,53	31.800	33.000
52310000 Unterhaltung Grundstücke		3.749,19	5.062,66	19.000	9.000
52320000 Bewirtschaftung Grundstücke		4.814,96	4.512,67	7.900	8.800
56411000 Gebäudeversicherungen		2.477,46	2.614,63	2.800	2.900
Rechtsanwaltskosten / Mietklagen		0,00	0,00	300	300
Kostenerstattungen an Gemeinden		0,00	6.849,40	3.500	3.500
Summe Ausgaben:		27.290,24	40.125,89	65.300,00	57.500,00
Ergebnis ohne Kreditkosten / Abschreibungen:		25.981,95	15.102,75	-12.300	-4.500
Kreditkosten (Tilgung und Zinsaufwendungen)		0,00	0,00	0	0
Ergebnis mit Kreditkosten ohne Abschreibungen:		25.981,95	15.102,75	-12.300	-4.500
Abschreibungen		3.300,00	3.300,00	3.200	3.200
Ergebnis mit Kreditkosten u. Abschreibungen:		22.681,95	11.802,75	-15.500	-7.700

16. Angaben zur Haushaltskonsolidierung

Die liquiden Mittel reichen lediglich in 2023 für den Ausgleich des Finanzhaushaltes aus. Die Gemeinde muss für das Jahr 2024 daher einen genehmigungspflichtigen Kredit **über** 10 % der ordentlichen Einzahlungen aufnehmen.

Der Haushaltsausgleich kann im Ergebnishaushalt und im Finanzhaushalt **nicht** erreicht werden.

Die Gemeinde hat 2018 ein Haushaltssicherungskonzept beschlossen, welches jährlich fortgeschrieben werden muss.

2021 und 2022 wurde keine Fortschreibung des HSK vorgenommen. Im Jahr 2023 wird entsprechend ein neues Haushaltssicherungskonzept erarbeitet und zur Beschlussfassung für die Gemeindevertretung vorbereitet.

17. Verbindlichkeiten aus Bürgschaften, Gewährverträgen und Patronatserklärungen

Die Gemeinde hat keine Verbindlichkeiten aus Bürgschaften (Ausfallbürgschaften), Gewährverträgen oder Patronatserklärungen übernommen.

Nr.	Einzahlungs- und Auszahlungsarten (gemäß § 3 Absatz 1 Satz 1 GemHVO-Doppik)		Ergebnisse des Haushalts- vorvorjahres	Ansätze des Haushalts- vorjahres einschl. Nachträge	Ansatz des ersten Haushalts- jahres	Ansatz des zweiten Haushalts- jahres	Planungs- daten des ersten Haushalts- folgejahres	Planungs- daten des zweiten Haushalts- folgejahres	Erläuterung
			2021	2022	2023	2024	2025	2026	Konto- nummer
			in €	in €	in €	in €	in €	in €	
			1	2	3	4	5	6	
1.	+	Steuern und ähnliche Abgaben	117.079,13	125.300	145.100	145.100	145.100	145.100	60
		60110000 Grundsteuer A	10.221,68	10.000	10.000	10.000	10.000	10.000	
		60120000 Grundsteuer B	26.056,65	25.000	26.000	26.000	26.000	26.000	
		60130000 Gewerbesteuer	12.237,46	18.000	30.000	30.000	30.000	30.000	
		60210000 Gemeindeanteil an der Einkommensteuer	64.595,79	68.700	75.600	75.600	75.600	75.600	
		60220000 Gemeindeanteil an der Umsatzsteuer	3.059,21	2.700	2.600	2.600	2.600	2.600	
		60320000 Hundesteuer	908,34	900	900	900	900	900	
2.	+	Zuwendungen, allgemeine Umlagen und sonstige Transfereinzahlungen	114.852,99	138.800	138.700	130.300	130.300	130.300	61
		61110000 Schlüsselzuweisungen vom Land	107.952,99	128.400	130.300	130.300	130.300	130.300	
		61320000 Sonstige allgemeine Zuweisungen vom Land	6.900,00	0	0	0	0	0	
		61620000 Allgemeine Umlagen von Gemeinden und Gemeindeverbänden	0,00	10.400	8.400	0	0	0	
3.	+	Einzahlungen der sozialen Sicherung	0,00	0	0	0	0	0	62
4.	+	Öffentlich-rechtliche Leistungsentgelte	15.871,11	21.100	22.100	24.200	24.200	24.200	63
		63200000 Benutzungsgebühren, Beiträge und ähnliche Entgelte, Kostenerstattungen	15.751,11	21.000	22.000	24.100	24.100	24.100	
		63225000 Entgelte für die Sondernutzung von Straßen	120,00	100	100	100	100	100	
5.	+	Privatrechtliche Leistungsentgelte	63.106,61	61.200	62.200	62.200	62.200	62.200	641,648
		64110000 Mieten und Pachten, Erbbauzinsen	9.834,42	9.200	9.200	9.200	9.200	9.200	
		64110001 Mieten und Pacht 1	31.440,52	30.000	28.000	28.000	28.000	28.000	
		64110002 Mieten und Pacht 2	21.831,67	22.000	25.000	25.000	25.000	25.000	
6.	+	Kostenerstattungen und Kostenumlagen	386,25	0	0	0	0	0	642,647, 648
		64259000 Kostenerstattungen und Kostenumlagen vom sonstigen privaten Bereich	386,25	0	0	0	0	0	
7.	+	Zinseinzahlungen und sonstige Finanzeinzahlungen	1.356,77	1.000	2.100	1.100	1.100	1.100	67
		67143000 Zinseinzahlungen für Kredite von Gemeinden und Gemeindeverbänden	1,62	0	0	0	0	0	
		67151000 Zinseinzahlungen für Kredite von inländischen Banken	0,00	0	1.100	100	100	100	
		67200000 Zinsen aus Stundungen und Verrentungen	23,36	0	0	0	0	0	
		67600000 Finanzeinzahlungen aus Sondervermögen mit Sonderrechnung, Zweckverbänden, Anstalten des öffentlichen Rechts und rechtsfähigen kommunalen Stiftungen	1.278,79	1.000	1.000	1.000	1.000	1.000	
		67920000 Vollverzinsung aus Gewerbesteuer (§ 233a AO)	53,00	0	0	0	0	0	
8.	+	Sonstige laufende Einzahlungen	8.137,77	6.500	6.000	6.000	6.000	6.000	651,66
		66250000 Konzessionsabgaben	6.457,42	6.000	6.000	6.000	6.000	6.000	
		66290000 Sonstige laufende Einzahlungen (Sonstige)	1.680,35	500	0	0	0	0	
9.	=	Summe der laufenden Einzahlungen (Summe der Nummern 1 bis 8)	320.790,63	353.900	376.200	368.900	368.900	368.900	
10.	-	Personalauszahlungen	15.451,28	21.200	23.500	24.200	24.500	24.800	70
		70100000 Auszahlungen für ehrenamtlich Tätige	9.500,00	10.400	10.700	10.700	10.700	10.700	
		70290000 Dienstbezüge und dergleichen für Sonstige	3.888,00	6.100	8.500	9.000	9.200	9.400	
		70320000 Beiträge zu Versorgungskassen für Arbeitnehmer	143,64	300	400	400	400	400	
		70430000 Beiträge zur gesetzlichen Sozialversicherung für ehrenamtlich Tätige	766,56	1.100	1.100	1.100	1.100	1.100	
		70490000 Beiträge zur gesetzlichen Sozialversicherung für Sonstige	1.077,12	3.100	2.500	2.700	2.800	2.900	
		70900000 Pauschalierte Lohnsteuer (auch Zahlungen über Knappschaft)	75,96	200	300	300	300	300	
11.	-	Versorgungsauszahlungen	0,00	0	0	0	0	0	71

Nr.	Einzahlungs- und Auszahlungsarten (gemäß § 3 Absatz 1 Satz 1 GemHVO-Doppik)		Ergebnisse des Haushalts- vorvorjahres	Ansätze des Haushalts- vorjahres einschl. Nachträge	Ansatz des ersten Haushalts- jahres	Ansatz des zweiten Haushalts- jahres	Planungs- daten des ersten Haushalts- folgejahres	Planungs- daten des zweiten Haushalts- folgejahres	Erläuterung
			2021	2022	2023	2024	2025	2026	Konto- nummer
			in €	in €	in €	in €	in €	in €	
			1	2	3	4	5	6	
12.	-	Auszahlungen für Sach- und Dienstleistungen	108.040,18	137.900	204.200	182.600	182.600	182.600	72
		72200000 Auszahlungen für Energie / Wasser / Abwasser / Abfall	27.244,03	30.800	48.300	49.500	49.500	49.500	
		72310000 Unterhaltung der Grundstücke, Außenanlagen, Gebäude und Gebäudeeinrichtungen	9.665,53	10.600	38.400	19.100	19.100	19.100	
		72320000 Bewirtschaftung der Grundstücke, Außenanlagen, Gebäude und Gebäudeeinrichtungen	5.238,90	7.800	9.000	9.900	9.900	9.900	
		72330000 Unterhaltung des Infrastrukturvermögens	7.158,36	26.000	28.500	23.000	23.000	23.000	
		72350000 Fahrzeugunterhaltung	8.401,20	9.000	9.000	9.000	9.000	9.000	
		72370000 Unterhaltung der Betriebs- und Geschäftsausstattung	647,41	900	1.100	1.100	1.100	1.100	
		72380000 Unterhaltung der geringwertigen Geräte, Ausrüstungs- und sonstige Gebrauchsgegenstände	2.001,11	2.700	4.000	4.000	4.000	4.000	
		72490000 Sonstige Auszahlungen für Sachleistungen und Verbrauchsmittel	155,00	500	500	500	500	500	
		72543000 Kostenerstattungen an Gemeinden und Gemeindeverbände	26.778,88	25.100	39.200	39.200	39.200	39.200	
		72544000 Kostenerstattungen an Zweckverbände	20.749,76	23.000	24.200	25.300	25.300	25.300	
		72551000 Kostenerstattungen an private Unternehmen	0,00	1.500	2.000	2.000	2.000	2.000	
13.	-	Zuwendungen, Umlagen und sonstige Transferauszahlungen	187.836,68	225.700	236.100	240.700	240.700	240.700	74
		74143000 Zuweisungen und Zuschüsse für laufende Zwecke an Gemeinden und Gemeindeverbände	36.662,40	44.400	50.000	55.000	55.000	55.000	
		74159000 Zuweisungen und Zuschüsse für laufende Zwecke an den sonstigen privaten Bereich	350,00	6.200	2.900	2.900	2.900	2.900	
		74190000 Zuweisungen und Zuschüsse für laufende Zwecke an Sonstige	3.000,00	0	1.000	1.000	1.000	1.000	
		74310000 Gewerbesteuerumlage	430,40	1.500	5.000	3.000	3.000	3.000	
		74421000 Allgemeine Umlagen an Landkreise	94.593,79	109.100	111.000	111.000	111.000	111.000	
		74422000 Allgemeine Umlagen an Amt oder geschäftsführende Gemeinde	52.800,09	64.500	66.200	67.800	67.800	67.800	
14.	-	Auszahlungen der sozialen Sicherung	0,00	0	0	0	0	0	75
15.	-	Zinsauszahlungen und sonstige Finanzauszahlungen	1.047,01	1.500	0	0	0	0	77
		77510000 Zinsauszahlungen und sonstige Finanzauszahlungen an inländische Kreditinstitute (inländischer Geldmarkt)	0,00	500	0	0	0	0	
		77910000 Sonstige Zinsen und sonstige Finanzauszahlungen aus der Vollverzinsung der Gewerbesteuer (§ 233a AO)	19,00	0	0	0	0	0	
		77990000 Sonstige Zinsen und sonstige Finanzauszahlungen (Sonstige)	1.028,01	1.000	0	0	0	0	
16.	-	Sonstige laufende Auszahlungen	12.157,66	20.200	19.300	19.600	19.500	19.500	76
		76120000 Auszahlungen für Aus- und Fortbildung, Umschulung	119,00	4.000	500	500	500	500	
		76130000 Auszahlungen für übernommene Reisekosten für Dienstreisen und Dienstgänge	0,00	200	300	300	300	300	
		76140000 Auszahlungen für allgemeine Betreuung der Bediensteten	513,03	1.000	1.000	1.000	1.000	1.000	
		76150000 Auszahlungen für Dienst- und Schutzkleidung, persönliche Ausrüstungsgegenstände	3.206,83	1.200	4.700	4.700	4.700	4.700	
		76210000 Mieten, Pachten und Erbbauzinsen	167,00	100	200	200	200	200	
		76250000 Sachverständigen-, Gerichts- und ähnliche Auszahlungen	0,00	1.300	1.300	1.300	1.300	1.300	
		76290000 Sonstige Auszahlungen für die Inanspruchnahme von Rechten und Diensten	999,60	200	0	0	0	0	

Nr.	Einzahlungs- und Auszahlungsarten (gemäß § 3 Absatz 1 Satz 1 GemHVO-Doppik)	Ergebnisse des Haushalts- vorvorjahres	Ansätze des Haushalts- vorjahres einschl. Nachträge	Ansatz des ersten Haushalts- jahres	Ansatz des zweiten Haushalts- jahres	Planungs- daten des ersten Haushalts- folgejahres	Planungs- daten des zweiten Haushalts- folgejahres	Erläuterung
		2021	2022	2023	2024	2025	2026	Konto- nummer
		in €	in €	in €	in €	in €	in €	
		1	2	3	4	5	6	
	76310000 Büromaterial	0,00	100	300	300	300	300	
	76340000 Telefon, Datenübertragungskosten	0,00	2.800	1.900	1.900	1.900	1.900	
	76350000 Öffentliche Bekanntmachungen	59,88	600	100	100	100	100	
	76390000 Sonstige Geschäftsauszahlungen	0,00	0	0	100	0	0	
	76411000 Gebäudeversicherungen	4.126,13	4.600	4.600	4.700	4.700	4.700	
	76412000 Kfz-Versicherungen	393,58	600	700	700	700	700	
	76413000 Haftpflichtversicherungen	549,70	600	600	700	700	700	
	76414000 Unfallversicherungen	713,59	1.000	1.000	1.000	1.000	1.000	
	76416000 Umlagen an Schadensausgleichskassen	18,02	100	100	100	100	100	
	76420000 Beiträge zu Wirtschaftsverbänden, Berufsvertretungen und Vereinen	327,28	400	500	500	500	500	
	76430000 Sonstige Beiträge	161,14	600	600	600	600	600	
	76820000 Kraftfahrzeugsteuer	290,00	300	300	300	300	300	
	76930000 Repräsentationen	512,88	500	600	600	600	600	
17.	= Summe der laufenden Auszahlungen (Summe der Nummern 10 bis 16)	324.532,81	406.500	483.100	467.100	467.300	467.600	
18.	= Jahresbezogener Saldo der laufenden Ein- und Auszahlungen vor planmäßiger Tilgung (Saldo der Nummern 9 und 17)	-3.742,18	-52.600	-106.900	-98.200	-98.400	-98.700	
19.	+ Einzahlungen aus Investitionszuwendungen	16.507,12	16.900	16.700	16.700	0	0	681,683
	68142000 Investitionszuwendungen vom Land	16.507,12	16.900	16.700	16.700	0	0	
20.	+ Einzahlungen aus Beiträgen und ähnlichen Entgelten	13.845,93	13.000	13.000	13.000	0	0	682,683
	68242000 Beiträge und ähnliche Entgelte vom Land	13.845,93	13.000	13.000	13.000	0	0	
21.	+ Einzahlungen aus Anlagevermögen	0,00	0	0	0	0	0	684-686
22.	+ Einzahlungen aus sonstigen Ausleihungen und Kreditgewährungen	0,00	0	0	0	0	0	687
23.	+ Sonstige Investitionseinzahlungen	0,00	0	0	0	0	0	688,689
24.	= Summe der Einzahlungen aus Investitionstätigkeit (Summe der Nummern 19 bis 23)	30.353,05	29.900	29.700	29.700	0	0	
25.	- Auszahlungen für Anlagevermögen	6.429,20	35.600	155.000	0	0	0	781,784-786
	78560000 Auszahlungen für Fahrzeuge, Maschinen und technische Anlagen	0,00	3.500	0	0	0	0	
	78570820 Auszahlungen für Betriebs- und Geschäftsausstattung	6.429,20	2.100	0	0	0	0	
	78590960 Auszahlungen für Anlagen im Bau	0,00	30.000	155.000	0	0	0	
26.	- Auszahlungen für sonstige Ausleihungen und Kreditgewährungen	0,00	0	0	0	0	0	787
27.	- Sonstige Investitionsauszahlungen	0,00	0	0	0	0	0	788,789
28.	= Summe der Auszahlungen aus Investitionstätigkeit (Summe der Nummern 25 bis 27)	6.429,20	35.600	155.000	0	0	0	
29.	= Saldo aus den Ein- und Auszahlungen aus Investitionstätigkeit (Saldo der Nummern 24 und 28)	23.923,85	-5.700	-125.300	29.700	0	0	
30.	= Finanzmittelüberschuss/Finanzmittelfehlbetrag (Summe der Nummern 18 und 29)	20.181,67	-58.300	-232.200	-68.500	-98.400	-98.700	
31.	+ Einzahlungen aus der Aufnahme von Krediten für Investitionen und Investitionsförderungsmaßnahmen	0,00	0	0	0	0	0	691 + 692
32.	- Auszahlungen für planmäßige Tilgung von Krediten für Investitionen und Investitionsförderungsmaßnahmen	0,00	0	0	0	0	0	791 + 792
33.	- Sonstige Auszahlungen zur Tilgung von Krediten für Investitionen und Investitionsförderungsmaßnahmen	0,00	0	0	0	0	0	791 + 792

Nr.	Einzahlungs- und Auszahlungsarten (gemäß § 3 Absatz 1 Satz 1 GemHVO-Doppik)		Ergebnisse des Haushalts- vorvorjahres	Ansätze des Haushalts- vorjahres einschl. Nachträge	Ansatz des ersten Haushalts- jahres	Ansatz des zweiten Haushalts- jahres	Planungs- daten des ersten Haushalts- folgejahres	Planungs- daten des zweiten Haushalts- folgejahres	Erläuterung
			2021	2022	2023	2024	2025	2026	Konto- nummer
			in €	in €	in €	in €	in €	in €	
			1	2	3	4	5	6	
34.	=	Saldo der Ein- und Auszahlungen aus Krediten für Investitionen und Investitionsförderungsmaßnahmen (Nummer 31 abzüglich Nummern 32 und 33)	0,00	0	0	0	0	0	
35.	=	Saldo der durchlaufenden Gelder und ungeklärten Zahlungsvorgänge	0,18	0	0	0	0	0	699 ./ 799
36.	=	Veränderung der Forderungen und Verbindlichkeiten aus Krediten zur Sicherung der Zahlungsfähigkeit gegenüber dem Amt (Summe der Nummern 30, 34 und 35)	20.181,85	-58.300	-232.200	-68.500	-98.400	-98.700	
37.		Jahresbezogener Saldo der laufenden Ein- und Auszahlungen (Saldo der Nummern 18 und 32)	-3.742,18	-52.600	-106.900	-98.200	-98.400	-98.700	
nachrichtlich:									
38.		Saldo der laufenden Ein- und Auszahlungen zum 31. Dezember des Vorjahres	329.344,56	325.602	273.002	166.102	67.902	-30.497	
39.		Saldo der laufenden Ein- und Auszahlungen zum 31. Dezember des Haushaltsjahres (Summe der Nummern 37 und 38)	325.602,38	273.002	166.102	67.902	-30.497	-129.197	
darunter:									
		Zuführung zum investiven Bereich aus einem positiven Saldo der laufenden Ein- und Auszahlungen zum 31. Dezember des Haushaltsvorvorjahres (Einzahlung in Nummer 23 (Sonstige Investitionseinzahlungen) und Auszahlung in Nummer 16 (Sonstige laufende Auszahlungen) enthalten)	0,00	0	0	0	0	0	
		Zuführung zur Deckung eines negativen Saldos der laufenden Ein- und Auszahlungen zum 31. Dezember des Haushaltsjahres aus dem investiven Bereich (Einzahlung in Nummer 8 (Sonstige laufende Einzahlungen) und Auszahlung in Nummer 27 (Sonstige Investitionsauszahlungen) enthalten)	0,00	0	0	0	0	0	
		Zuführung gemäß § 12 Nummer 6 GemHVO-Doppik an den laufenden Bereich (Einzahlung in Nummer 8 (Sonstige laufende Einzahlungen) und Auszahlung in Nummer 27 (Sonstige Investitionsauszahlungen) enthalten)	0,00	0	16.700	16.700	0	0	

Ergebnishaushalt 2023 / 2024

Seite : 1

Datum: 23.02.2023

Uhrzeit: 13:55:09

Gemeinde: 73 Gemeinde Sommersdorf

Nr.	Ertrags- und Aufwandsarten (gemäß § 2 Absatz 1 GemHVO-Doppik)		Ergebnisse des Haushalts- vorvorjahres	Ansätze des Haushalts- vorjahres einschl. Nachträge	Ansatz des ersten Haushalts- jahres	Ansatz des zweiten Haushalts- jahres	Planungs- daten des ersten Haushalts- folgejahres	Planungs- daten des zweiten Haushalts- folgejahres	Erläuterung
			2021	2022	2023	2024	2025	2026	Konto- nummer
			in €	in €	in €	in €	in €	in €	
			1	2	3	4	5	6	
1.	+	Steuern und ähnliche Abgaben	126.840,96	125.300	145.100	145.100	145.100	145.100	40
		40110000 Grundsteuer A	10.220,39	10.000	10.000	10.000	10.000	10.000	
		40120000 Grundsteuer B	26.419,44	25.000	26.000	26.000	26.000	26.000	
		40130000 Gewerbesteuer	18.652,96	18.000	30.000	30.000	30.000	30.000	
		40210000 Gemeindeanteil an der Einkommensteuer	67.496,09	68.700	75.600	75.600	75.600	75.600	
		40220000 Gemeindeanteil an der Umsatzsteuer	3.113,74	2.700	2.600	2.600	2.600	2.600	
		40320000 Hundesteuer	938,34	900	900	900	900	900	
2.	+	Zuwendungen, allgemeine Umlagen und sonstige Transfererträge	114.852,99	225.200	221.600	213.000	213.000	213.000	41
		41110000 Schlüsselzuweisungen vom Land	107.952,99	128.400	130.300	130.300	130.300	130.300	
		41320000 Sonstige allgemeine Zuweisungen vom Land	6.900,00	0	0	0	0	0	
		41510000 Erträge aus der Auflösung von Sonderposten aus Zuwendungen	0,00	86.400	82.900	82.700	82.700	82.700	
		41620000 Allgemeine Umlagen von Gemeinden und Gemeindeverbänden	0,00	10.400	8.400	0	0	0	
3.	+	Erträge der sozialen Sicherung	0,00	0	0	0	0	0	42
4.	+	Öffentlich-rechtliche Leistungsentgelte	15.950,55	23.500	24.400	26.400	26.400	26.400	43
		43200000 Benutzungsgebühren, Beiträge und ähnliche Entgelte, Kostenerstattungen	15.830,55	21.000	22.000	24.100	24.100	24.100	
		43225000 Entgelte für die Sondernutzung von Straßen	120,00	100	100	100	100	100	
		43700000 Erträge aus der Auflösung von Sonderposten für Beiträge und ähnliche Entgelte (öffentlich-rechtlich)	0,00	2.400	2.300	2.200	2.200	2.200	
5.	+	Privatrechtliche Leistungsentgelte	62.891,50	61.200	62.200	62.200	62.200	62.200	441,443, 444,445, 448
		44110000 Mieten und Pachten, Erbbauzinsen	9.801,06	9.200	9.200	9.200	9.200	9.200	
		44110001 Mieten und Pacht 1	31.305,60	30.000	28.000	28.000	28.000	28.000	
		44110002 Mieten und Pacht 2	21.784,84	22.000	25.000	25.000	25.000	25.000	
6.	+	Kostenerstattungen und Kostenumlagen	386,25	0	0	0	0	0	442,447, 448
		44259000 Kostenerstattungen und Kostenumlagen vom sonstigen privaten Bereich	386,25	0	0	0	0	0	
7.	+	Andere aktivierte Eigenleistungen	0,00	0	0	0	0	0	452
8.	+	Zinserträge und sonstige Finanzerträge	1.466,55	1.000	2.100	1.100	1.100	1.100	47
		47143000 Zinserträge von Gemeinden und Gemeindeverbänden	1,62	0	0	0	0	0	
		47151000 Zinserträge von inländischen Banken	0,00	0	1.100	100	100	100	
		47200000 Zinsen aus Stundungen und Verrentungen	59,14	0	0	0	0	0	
		47600000 Finanzerträge aus Sondervermögen mit Sonderrechnung, Zweckverbänden, Anstalten des öffentlichen Rechts und rechtsfähigen kommunalen Stiftungen	1.278,79	1.000	1.000	1.000	1.000	1.000	
		47920000 Vollverzinsung aus Gewerbesteuer (§ 233a AO)	127,00	0	0	0	0	0	
9.	+	Sonstige Erträge	8.075,77	6.500	6.000	6.000	6.000	6.000	46,451
		46250000 Konzessionsabgaben	6.395,42	6.000	6.000	6.000	6.000	6.000	
		46290000 Sonstige weitere sonstige laufende Erträge	1.680,35	500	0	0	0	0	
10.	=	Summe der Erträge (Summe der Nummern 1 bis 9)	330.464,57	442.700	461.400	453.800	453.800	453.800	
11.	-	Personalaufwendungen	15.451,28	21.200	23.500	24.200	24.500	24.800	50
		50100000 Aufwendungen für ehrenamtlich Tätige	9.500,00	10.400	10.700	10.700	10.700	10.700	
		50290000 Dienstbezüge und dergleichen für Sonstige	3.888,00	6.100	8.500	9.000	9.200	9.400	
		50320000 Beiträge zu Versorgungskassen für Arbeitnehmer	143,64	300	400	400	400	400	
		50430000 Beiträge zur gesetzlichen Sozialversicherung für ehrenamtlich Tätige	766,56	1.100	1.100	1.100	1.100	1.100	

Ergebnishaushalt 2023 / 2024

Seite : 2

Datum: 23.02.2023

Uhrzeit: 13:55:09

Gemeinde: 73 Gemeinde Sommersdorf

Nr.	Ertrags- und Aufwandsarten (gemäß § 2 Absatz 1 GemHVO-Doppik)	Ergebnisse des Haushalts- vorvorjahres	Ansätze des Haushalts- vorjahres einschl. Nachträge	Ansatz des ersten Haushalts- jahres	Ansatz des zweiten Haushalts- jahres	Planungs- daten des ersten Haushalts- folgejahres	Planungs- daten des zweiten Haushalts- folgejahres	Erläuterung
		2021	2022	2023	2024	2025	2026	Konto- nummer
		in €	in €	in €	in €	in €	in €	
		1	2	3	4	5	6	
	50490000 Sonstige Beiträge zur gesetzlichen Sozialversicherung	1.077,12	3.100	2.500	2.700	2.800	2.900	
	50900000 Pauschalierte Lohnsteuer (auch Zahlungen über Knappschaft)	75,96	200	300	300	300	300	
12.	- Versorgungsaufwendungen	0,00	0	0	0	0	0	51
13.	- Aufwendungen für Sach- und Dienstleistungen	118.116,59	137.900	204.200	182.600	182.600	182.600	52
	52200000 Aufwendungen für Energie / Wasser / Abwasser / Abfall	28.523,05	30.800	48.300	49.500	49.500	49.500	
	52310000 Unterhaltung der Grundstücke, Außenanlagen, Gebäude und Gebäudeeinrichtungen	13.675,83	10.600	38.400	19.100	19.100	19.100	
	52320000 Bewirtschaftung der Grundstücke, Außenanlagen, Gebäude und Gebäudeeinrichtungen	6.544,06	7.800	9.000	9.900	9.900	9.900	
	52330000 Unterhaltung des Infrastrukturvermögens	7.158,36	26.000	28.500	23.000	23.000	23.000	
	52350000 Fahrzeugunterhaltung	8.401,20	9.000	9.000	9.000	9.000	9.000	
	52370000 Unterhaltung der Betriebs- und Geschäftsausstattung	647,41	900	1.100	1.100	1.100	1.100	
	52380000 geringwertigen Geräte, Ausrüstungsgegenstände bis 1000 € Netto	2.001,11	2.700	4.000	4.000	4.000	4.000	
	52490000 Sonstige Aufwendungen für Sachleistungen und Verbrauchsmittel	155,00	500	500	500	500	500	
	52543000 Kostenerstattungen an Gemeinden und Gemeindeverbände	30.260,81	25.100	39.200	39.200	39.200	39.200	
	52544000 Kostenerstattungen an Zweckverbände	20.749,76	23.000	24.200	25.300	25.300	25.300	
	52551000 Kostenerstattungen an private Unternehmen	0,00	1.500	2.000	2.000	2.000	2.000	
14.	- Abschreibungen	0,00	132.600	129.000	128.600	128.600	128.000	53
	53400000 Abschreibungen auf bebaute Grundstücke und grundstücksgleiche Rechte	0,00	4.400	4.300	4.300	4.300	4.300	
	53500000 Abschreibungen auf das Infrastrukturvermögen	0,00	123.100	121.600	121.200	121.200	120.900	
	53800000 Abschreibungen auf Maschinen und technische Anlagen, Fahrzeuge, Betriebs- und Geschäftsausstattung, Pflanzen, Tiere	0,00	5.100	3.100	3.100	3.100	2.800	
15.	- Zuwendungen, Umlagen und sonstige Transferaufwendungen	187.496,08	225.700	236.100	240.700	240.700	240.700	54
	54143000 Zuweisungen und Zuschüsse für laufende Zwecke an Gemeinden und Gemeindeverbände	36.662,40	44.400	50.000	55.000	55.000	55.000	
	54159000 Zuweisungen und Zuschüsse für laufende Zwecke an den sonstigen privaten Bereich	350,00	6.200	2.900	2.900	2.900	2.900	
	54190000 Zuweisungen und Zuschüsse für laufende Zwecke an Sonstige	3.000,00	0	1.000	1.000	1.000	1.000	
	54310000 Gewerbesteuerumlage	89,80	1.500	5.000	3.000	3.000	3.000	
	54421000 Allgemeine Umlagen an Landkreise	94.593,79	109.100	111.000	111.000	111.000	111.000	
	54422000 Allgemeine Umlagen an Amt oder geschäftsführende Gemeinde	52.800,09	64.500	66.200	67.800	67.800	67.800	
16.	- Aufwendungen der sozialen Sicherung	0,00	0	0	0	0	0	55
17.	- Zinsaufwendungen und sonstige Finanzaufwendungen	1.047,01	1.500	0	0	0	0	57
	57510000 Zinsaufwendungen und sonstige Finanzaufwendungen an inländische Kreditinstitute (inländischer Geldmarkt)	0,00	500	0	0	0	0	
	57910000 Sonstige Zinsen und sonstige Finanzaufwendungen aus der Vollverzinsung der Gewerbesteuer (§ 233a AO)	19,00	0	0	0	0	0	
	57990000 Sonstige Zinsen und sonstige Finanzaufwendungen (Sonstige)	1.028,01	1.000	0	0	0	0	
18.	- Sonstige Aufwendungen	12.157,66	20.200	19.300	19.600	19.500	19.500	56

Ergebnishaushalt 2023 / 2024

Seite : 3

Datum: 23.02.2023

Uhrzeit: 13:55:09

Gemeinde: 73 Gemeinde Sommersdorf

Nr.	Ertrags- und Aufwandsarten (gemäß § 2 Absatz 1 GemHVO-Doppik)		Ergebnisse des Haushalts- vorvorjahres	Ansätze des Haushalts- vorjahres einschl. Nachträge	Ansatz des ersten Haushalts- jahres	Ansatz des zweiten Haushalts- jahres	Planungs- daten des ersten Haushalts- folgejahres	Planungs- daten des zweiten Haushalts- folgejahres	Erläuterung
			2021	2022	2023	2024	2025	2026	Konto- nummer
			in €	in €	in €	in €	in €	in €	
			1	2	3	4	5	6	
		56120000 Aufwendungen für Aus- und Fortbildung, Umschulung	119,00	4.000	500	500	500	500	
		56130000 Aufwendungen für übernommene Reisekosten für Dienstreisen und Dienstgänge	0,00	200	300	300	300	300	
		56140000 Aufwendungen für allgemeine Betreuung der Bediensteten	513,03	1.000	1.000	1.000	1.000	1.000	
		56150000 Aufwendungen für Dienst- und Schutzkleidung, persönliche Ausrüstungsgegenstände	3.206,83	1.200	4.700	4.700	4.700	4.700	
		56210000 Mieten, Pachten und Erbbauzinsen	167,00	100	200	200	200	200	
		56250000 Sachverständigen-, Gerichts- und ähnliche Aufwendungen	0,00	1.300	1.300	1.300	1.300	1.300	
		56290000 Sonstige Aufwendungen für die Inanspruchnahme von Rechten und Diensten	999,60	200	0	0	0	0	
		56310000 Büromaterial	0,00	100	300	300	300	300	
		56340000 Telefon, Datenübertragungskosten	0,00	2.800	1.900	1.900	1.900	1.900	
		56350000 Öffentliche Bekanntmachungen	59,88	600	100	100	100	100	
		56390000 Sonstige Geschäftsaufwendungen	0,00	0	0	100	0	0	
		56411000 Gebäudeversicherungen	4.126,13	4.600	4.600	4.700	4.700	4.700	
		56412000 Kfz-Versicherungen	393,58	600	700	700	700	700	
		56413000 Haftpflichtversicherungen	549,70	600	600	700	700	700	
		56414000 Unfallversicherungen	713,59	1.000	1.000	1.000	1.000	1.000	
		56416000 Umlagen an Schadensausgleichskassen	18,02	100	100	100	100	100	
		56420000 Beiträge zu Wirtschaftsverbänden, Berufsvertretungen und Vereinen	327,28	400	500	500	500	500	
		56430000 Sonstige Beiträge	161,14	600	600	600	600	600	
		56820000 Kraftfahrzeugsteuer	290,00	300	300	300	300	300	
		56930000 Repräsentationen	512,88	500	600	600	600	600	
19.	=	Summe der Aufwendungen (Summe der Nummern 11 bis 18)	334.268,62	539.100	612.100	595.700	595.900	595.600	
20.	=	Jahresergebnis (Jahresüberschuss/Jahresfehlbetrag) vor Veränderung der Rücklagen (Saldo der Nummern 10 und 19)	-3.804,05	-96.400	-150.700	-141.900	-142.100	-141.800	
21.	-	Einstellung in die Kapitalrücklage	0,00	0	0	0	0	0	592
22.	+	Entnahme aus der Kapitalrücklage	0,00	20.400	36.000	19.700	0	0	492
		49220000 Entnahme aus der zweckgebundenen Kapitalrücklage aus investiv gebundenen Zuweisungen	0,00	16.900	32.500	16.700	0	0	
		49290000 Entnahmen aus sonstigen zweckgebundenen Kapitalrücklagen	0,00	3.500	3.500	3.000	0	0	
23.	-	Einstellung in die Rücklage für Belastungen aus dem kommunalen Finanzausgleich	0,00	0	0	0	0	0	593
24.	+	Entnahme aus der Rücklage für Belastungen aus dem kommunalen Finanzausgleich	0,00	0	0	0	0	0	493
25.	=	Jahresergebnis (Jahresüberschuss/Jahresfehlbetrag, Nummer 20 zuzüglich Nummern 22 und 24 abzüglich Nummern 21 und 23)	-3.804,05	-76.000	-114.700	-122.200	-142.100	-141.800	
nachrichtlich									
26.		Ergebnisvortrag aus dem Haushaltsvorjahr	29.023,26	25.219	-50.780	-165.480	-287.680	-429.780	
27.		Ergebnis (Überschuss/Fehlbetrag) zum 31. Dezember des Haushaltsjahres (Summe der Nummern 25 und 26)	25.219,21	-50.780	-165.480	-287.680	-429.780	-571.580	

Teilfinanzhaushalt 2023 / 2024

Seite : 1

Datum: 23.02.2023

Uhrzeit: 14:16:55

Gemeinde: 73 Gemeinde Sommersdorf

Hauptproduktbereich 1 Zentrale Verwaltung
 Produktbereich 11 Innere Verwaltung
 Produktgruppe 111 Verwaltungssteuerung
 Produkt 11100 Verwaltungssteuerung

Nr.	Ein- und Auszahlungsarten (gem. § 4 Absatz 12 GemHVO-Doppik)		Ergebnisse des Haushalts- vorjahres	Ansätze des Haushalts- vorjahres einschl. Nachträge	Ansatz des ersten Haushalts- jahres	Ansatz des zweiten Haushalts- jahres	Planungs- daten des ersten Haushalts- folgejahres	Planungs- daten des zweiten Haushalts- folgejahres
			2021	2022	2023	2024	2025	2026
			in €	in €	in €	in €	in €	in €
			1	2	3	4	5	6
1.	+	Einzahlungen	3,28	0	0	0	0	0
		64259000 Kostenerstattungen und Kostenumlagen vom sonstigen privaten Bereich	3,28	0	0	0	0	0
2.	-	Auszahlungen	9.793,80	11.200	11.100	11.200	11.200	11.200
		70100000 Auszahlungen für ehrenamtlich Tätige	7.700,00	8.600	8.900	8.900	8.900	8.900
		70430000 Beiträge zur gesetzlichen Sozialversicherung für ehrenamtlich Tätige	766,56	1.100	1.100	1.100	1.100	1.100
		76413000 Haftpflichtversicherungen	549,70	600	600	700	700	700
		76414000 Unfallversicherungen	90,24	100	100	100	100	100
		76416000 Umlagen an Schadensausgleichskassen	18,02	100	100	100	100	100
		76420000 Beiträge zu Wirtschaftsverbänden, Berufsvertretungen und Vereinen	156,40	200	300	300	300	300
		76930000 Repräsentationen	512,88	500	0	0	0	0
3.	=	Liquiditätssaldo	-9.790,52	-11.200	-11.100	-11.200	-11.200	-11.200

Gemeinde: 73 Gemeinde Sommersdorf

Hauptproduktbereich 1 Zentrale Verwaltung
 Produktbereich 11 Innere Verwaltung
 Produktgruppe 111 Verwaltungssteuerung
 Produkt 11104 Gremien

Nr.	Ein- und Auszahlungsarten (gem. § 4 Absatz 12 GemHVO-Doppik)		Ergebnisse des Haushalts- vorvorjahres	Ansätze des Haushalts- vorjahres einschl. Nachträge	Ansatz des ersten Haushalts- jahres	Ansatz des zweiten Haushalts- jahres	Planungs- daten des ersten Haushalts- folgejahres	Planungs- daten des zweiten Haushalts- folgejahres
			2021	2022	2023	2024	2025	2026
			in €	in €	in €	in €	in €	in €
			1	2	3	4	5	6
1.	+	Einzahlungen	0,00	0	0	0	0	0
2.	-	Auszahlungen	0,00	0	600	600	600	600
		76930000 Repräsentationen	0,00	0	600	600	600	600
3.	=	Liquiditätssaldo	0,00	0	-600	-600	-600	-600

Gemeinde: 73 Gemeinde Sommersdorf

Hauptproduktbereich 1 Zentrale Verwaltung
 Produktbereich 11 Innere Verwaltung
 Produktgruppe 114 Zentrale Dienste
 Produkt 11401 Zentrales Grundstücks- und Gebäudeverwaltung

Nr.	Ein- und Auszahlungsarten (gem. § 4 Absatz 12 GemHVO-Doppik)		Ergebnisse des Haushalts- vorvorjahres	Ansätze des Haushalts- vorjahres einschl. Nachträge	Ansatz des ersten Haushalts- jahres	Ansatz des zweiten Haushalts- jahres	Planungs- daten des ersten Haushalts- folgejahres	Planungs- daten des zweiten Haushalts- folgejahres
			2021	2022	2023	2024	2025	2026
			in €	in €	in €	in €	in €	in €
			1	2	3	4	5	6
1.	+	Einzahlungen	1.621,26	1.600	1.600	1.600	1.600	1.600
		64110000 Mieten und Pachten, Erbbauzinsen	1.621,26	1.600	1.600	1.600	1.600	1.600
2.	-	Auszahlungen	6.384,44	11.500	13.300	14.000	14.300	14.600
		70290000 Dienstbezüge und dergleichen für Sonstige	3.888,00	6.100	8.500	9.000	9.200	9.400
		70320000 Beiträge zu Versorgungskassen für Arbeitnehmer	143,64	300	400	400	400	400
		70490000 Beiträge zur gesetzlichen Sozialversicherung für Sonstige	1.077,12	3.100	2.500	2.700	2.800	2.900
		70900000 Pauschalierte Lohnsteuer (auch Zahlungen über Knappschaft)	75,96	200	300	300	300	300
		72320000 Bewirtschaftung der Grundstücke, Außenanlagen, Gebäude und Gebäudeeinrichtungen	97,58	100	100	100	100	100
		76150000 Auszahlungen für Dienst- und Schutzkleidung, persönliche Ausrüstungsgegenstände	0,00	200	200	200	200	200
		76250000 Sachverständigen-, Gerichts- und ähnliche Auszahlungen	0,00	1.000	1.000	1.000	1.000	1.000
		76290000 Sonstige Auszahlungen für die Inanspruchnahme von Rechten und Diensten	999,60	200	0	0	0	0
		76414000 Unfallversicherungen	102,54	300	300	300	300	300
3.	=	Liquiditätssaldo	-4.763,18	-9.900	-11.700	-12.400	-12.700	-13.000

Gemeinde: 73 Gemeinde Sommersdorf

Hauptproduktbereich 1 Zentrale Verwaltung
 Produktbereich 11 Innere Verwaltung
 Produktgruppe 114 Zentrale Dienste
 Produkt 11402 Kommunale Wohnungen

Nr.	Ein- und Auszahlungsarten (gem. § 4 Absatz 12 GemHVO-Doppik)		Ergebnisse des Haushalts- vorjahres	Ansätze des Haushalts- vorjahres einschl. Nachträge	Ansatz des ersten Haushalts- jahres	Ansatz des zweiten Haushalts- jahres	Planungs- daten des ersten Haushalts- folgejahres	Planungs- daten des zweiten Haushalts- folgejahres
			2021	2022	2023	2024	2025	2026
			in €	in €	in €	in €	in €	in €
			1	2	3	4	5	6
1.	+	Einzahlungen	53.639,62	52.000	53.000	53.000	53.000	53.000
		64110001 Mieten und Pacht 1	31.440,52	30.000	28.000	28.000	28.000	28.000
		64110002 Mieten und Pacht 2	21.831,67	22.000	25.000	25.000	25.000	25.000
		64259000 Kostenerstattungen und Kostenumlagen vom sonstigen privaten Bereich	367,43	0	0	0	0	0
2.	-	Auszahlungen	27.290,24	37.500	65.300	57.500	57.500	57.500
		72200000 Auszahlungen für Energie / Wasser / Abwasser / Abfall	16.248,63	19.000	31.800	33.000	33.000	33.000
		72310000 Unterhaltung der Grundstücke, Außenanlagen, Gebäude und Gebäudeeinrichtungen	3.749,19	5.000	19.000	9.000	9.000	9.000
		72320000 Bewirtschaftung der Grundstücke, Außenanlagen, Gebäude und Gebäudeeinrichtungen	4.814,96	7.000	7.900	8.800	8.800	8.800
		72543000 Kostenerstattungen an Gemeinden und Gemeindeverbände	0,00	3.400	3.500	3.500	3.500	3.500
		76250000 Sachverständigen-, Gerichts- und ähnliche Auszahlungen	0,00	300	300	300	300	300
		76411000 Gebäudeversicherungen	2.477,46	2.800	2.800	2.900	2.900	2.900
3.	=	Liquiditätssaldo	26.349,38	14.500	-12.300	-4.500	-4.500	-4.500

Gemeinde: 73 Gemeinde Sommersdorf

Hauptproduktbereich 1 Zentrale Verwaltung
 Produktbereich 12 Sicherheit und Ordnung
 Produktgruppe 121 Statistik und Wahlen
 Produkt 12100 Wahlen

Nr.	Ein- und Auszahlungsarten (gem. § 4 Absatz 12 GemHVO-Doppik)		Ergebnisse des Haushalts- vorvorjahres	Ansätze des Haushalts- vorjahres einschl. Nachträge	Ansatz des ersten Haushalts- jahres	Ansatz des zweiten Haushalts- jahres	Planungs- daten des ersten Haushalts- folgejahres	Planungs- daten des zweiten Haushalts- folgejahres
			2021	2022	2023	2024	2025	2026
			in €	in €	in €	in €	in €	in €
			1	2	3	4	5	6
1.	+	Einzahlungen	0,00	0	0	0	0	0
2.	-	Auszahlungen	0,00	0	0	100	0	0
		76390000 Sonstige Geschäftsauszahlungen	0,00	0	0	100	0	0
3.	=	Liquiditätssaldo	0,00	0	0	-100	0	0

Gemeinde: 73 Gemeinde Sommersdorf

Hauptproduktbereich 1 Zentrale Verwaltung
 Produktbereich 12 Sicherheit und Ordnung
 Produktgruppe 122 Ordnungsangelegenheiten
 Produkt 12200 Ordnungsangelegenheiten / Fundtiere

Nr.	Ein- und Auszahlungsarten (gem. § 4 Absatz 12 GemHVO-Doppik)		Ergebnisse des Haushalts- vorvorjahres	Ansätze des Haushalts- vorjahres einschl. Nachträge	Ansatz des ersten Haushalts- jahres	Ansatz des zweiten Haushalts- jahres	Planungs- daten des ersten Haushalts- folgejahres	Planungs- daten des zweiten Haushalts- folgejahres
			2021	2022	2023	2024	2025	2026
			in €	in €	in €	in €	in €	in €
			1	2	3	4	5	6
1.	+	Einzahlungen	0,00	0	0	0	0	0
2.	-	Auszahlungen	0,00	1.000	1.000	1.000	1.000	1.000
		72551000 Kostenerstattungen an private Unternehmen	0,00	1.000	1.000	1.000	1.000	1.000
3.	=	Liquiditätssaldo	0,00	-1.000	-1.000	-1.000	-1.000	-1.000

Teilfinanzhaushalt 2023 / 2024

Seite : 7

Datum: 23.02.2023

Uhrzeit: 14:16:55

Gemeinde: 73 Gemeinde Sommersdorf

Hauptproduktbereich 1 Zentrale Verwaltung
 Produktbereich 12 Sicherheit und Ordnung
 Produktgruppe 126 Brandschutz
 Produkt 12600 Gemeindefeuerwehr

Nr.	Ein- und Auszahlungsarten (gem. § 4 Absatz 12 GemHVO-Doppik)		Ergebnisse des Haushalts- vorjahres	Ansätze des Haushalts- vorjahres einschl. Nachträge	Ansatz des ersten Haushalts- jahres	Ansatz des zweiten Haushalts- jahres	Planungs- daten des ersten Haushalts- folgejahres	Planungs- daten des zweiten Haushalts- folgejahres
			2021	2022	2023	2024	2025	2026
			in €	in €	in €	in €	in €	in €
			1	2	3	4	5	6
1.	+	Einzahlungen	690,88	0	0	0	0	0
		64259000 Kostenerstattungen und Kostenumlagen vom sonstigen privaten Bereich	10,88	0	0	0	0	0
		66290000 Sonstige laufende Einzahlungen (Sonstige)	680,00	0	0	0	0	0
2.	-	Auszahlungen	13.364,57	19.500	21.300	21.300	21.300	21.300
		70100000 Auszahlungen für ehrenamtlich Tätige	1.800,00	1.800	1.800	1.800	1.800	1.800
		72200000 Auszahlungen für Energie / Wasser / Abwasser / Abfall	947,12	1.200	2.500	2.500	2.500	2.500
		72310000 Unterhaltung der Grundstücke, Außenanlagen, Gebäude und Gebäudeeinrichtungen	1.055,39	500	500	500	500	500
		72320000 Bewirtschaftung der Grundstücke, Außenanlagen, Gebäude und Gebäudeeinrichtungen	96,60	200	500	500	500	500
		72350000 Fahrzeugunterhaltung	2.697,05	3.000	3.000	3.000	3.000	3.000
		72370000 Unterhaltung der Betriebs- und Geschäftsausstattung	647,41	800	800	800	800	800
		72380000 Unterhaltung der geringwertigen Geräte, Ausrüstungs- und sonstige Gebrauchsgegenstände	715,41	1.000	1.000	1.000	1.000	1.000
		72551000 Kostenerstattungen an private Unternehmen	0,00	500	1.000	1.000	1.000	1.000
		74159000 Zuweisungen und Zuschüsse für laufende Zwecke an den sonstigen privaten Bereich	0,00	500	700	700	700	700
		76120000 Auszahlungen für Aus- und Fortbildung, Umschulung	119,00	4.000	500	500	500	500
		76130000 Auszahlungen für übernommene Reisekosten für Dienstreisen und Dienstgänge	0,00	200	300	300	300	300
		76140000 Auszahlungen für allgemeine Betreuung der Bediensteten	513,03	1.000	1.000	1.000	1.000	1.000
		76150000 Auszahlungen für Dienst- und Schutzkleidung, persönliche Ausrüstungsgegenstände	3.206,83	1.000	4.500	4.500	4.500	4.500
		76310000 Büromaterial	0,00	100	300	300	300	300
		76340000 Telefon, Datenübertragungskosten	0,00	1.400	500	500	500	500
		76411000 Gebäudeversicherungen	609,28	700	700	700	700	700
		76412000 Kfz-Versicherungen	275,50	400	500	500	500	500
		76414000 Unfallversicherungen	520,81	600	600	600	600	600
		76430000 Sonstige Beiträge	161,14	600	600	600	600	600
3.	=	Liquiditätssaldo	-12.673,69	-19.500	-21.300	-21.300	-21.300	-21.300

Gemeinde: 73 Gemeinde Sommersdorf

Hauptproduktbereich 2 Schule und Kultur
 Produktbereich 21 Grundschulen, Regionale Schulen, Gymnasien, Gesamtschulen
 Produktgruppe 211 Grundschulen (§ 11 Abs. 2 Nr.1a) SchulG M-V)
 Produkt 21100 Grundschulen

Nr.	Ein- und Auszahlungsarten (gem. § 4 Absatz 12 GemHVO-Doppik)		Ergebnisse des Haushalts- vorvorjahres	Ansätze des Haushalts- vorjahres einschl. Nachträge	Ansatz des ersten Haushalts- jahres	Ansatz des zweiten Haushalts- jahres	Planungs- daten des ersten Haushalts- folgejahres	Planungs- daten des zweiten Haushalts- folgejahres
			2021	2022	2023	2024	2025	2026
			in €	in €	in €	in €	in €	in €
			1	2	3	4	5	6
1.	+	Einzahlungen	0,00	0	0	0	0	0
2.	-	Auszahlungen	19.246,72	14.400	18.700	18.700	18.700	18.700
		72543000 Kostenerstattungen an Gemeinden und Gemeindeverbände	19.246,72	14.400	18.700	18.700	18.700	18.700
3.	=	Liquiditätssaldo	-19.246,72	-14.400	-18.700	-18.700	-18.700	-18.700

Gemeinde: 73 Gemeinde Sommersdorf

Hauptproduktbereich 2 Schule und Kultur
 Produktbereich 21 Grundschulen, Regionale Schulen, Gymnasien, Gesamtschulen
 Produktgruppe 215 Regionale Schulen (§ 11 Abs. 2 Nr.1b) SchulG M-V)
 Produkt 21500 Regionalschulen

Nr.	Ein- und Auszahlungsarten (gem. § 4 Absatz 12 GemHVO-Doppik)		Ergebnisse des Haushalts- vorvorjahres	Ansätze des Haushalts- vorjahres einschl. Nachträge	Ansatz des ersten Haushalts- jahres	Ansatz des zweiten Haushalts- jahres	Planungs- daten des ersten Haushalts- folgejahres	Planungs- daten des zweiten Haushalts- folgejahres
			2021	2022	2023	2024	2025	2026
			in €	in €	in €	in €	in €	in €
			1	2	3	4	5	6
1.	+	Einzahlungen	0,00	0	0	0	0	0
2.	-	Auszahlungen	7.532,16	7.300	17.000	17.000	17.000	17.000
		72543000 Kostenerstattungen an Gemeinden und Gemeindeverbände	7.532,16	7.300	17.000	17.000	17.000	17.000
3.	=	Liquiditätssaldo	-7.532,16	-7.300	-17.000	-17.000	-17.000	-17.000

Gemeinde: 73 Gemeinde Sommersdorf

Hauptproduktbereich 2 Schule und Kultur
 Produktbereich 28 Heimat- und sonstige Kulturpflege
 Produktgruppe 281 Heimat- und sonstige Kulturpflege
 Produkt 28100 Heimat- und sonstige Kulturpflege

Nr.	Ein- und Auszahlungsarten (gem. § 4 Absatz 12 GemHVO-Doppik)		Ergebnisse des Haushalts- vorvorjahres	Ansätze des Haushalts- vorjahres einschl. Nachträge	Ansatz des ersten Haushalts- jahres	Ansatz des zweiten Haushalts- jahres	Planungs- daten des ersten Haushalts- folgejahres	Planungs- daten des zweiten Haushalts- folgejahres
			2021	2022	2023	2024	2025	2026
			in €	in €	in €	in €	in €	in €
			1	2	3	4	5	6
1.	+	Einzahlungen	222,00	500	0	0	0	0
		66290000 Sonstige laufende Einzahlungen (Sonstige)	222,00	500	0	0	0	0
2.	-	Auszahlungen	200,00	5.500	2.000	2.000	2.000	2.000
		74159000 Zuweisungen und Zuschüsse für laufende Zwecke an den sonstigen privaten Bereich	200,00	5.500	2.000	2.000	2.000	2.000
3.	=	Liquiditätssaldo	22,00	-5.000	-2.000	-2.000	-2.000	-2.000

Gemeinde: 73 Gemeinde Sommersdorf

Hauptproduktbereich 2 Schule und Kultur
 Produktbereich 29 Förderung von Kirchengemeinden und sonstigen Religionsgem. Religionsgemeinschaften
 Produktgruppe 291 Förderung von Kirchengemeinden und sonstigen Religionsgem.
 Produkt 29100 Förderung von Kichengemeinden

Nr.	Ein- und Auszahlungsarten (gem. § 4 Absatz 12 GemHVO-Doppik)		Ergebnisse des Haushalts- vorvorjahres	Ansätze des Haushalts- vorjahres einschl. Nachträge	Ansatz des ersten Haushalts- jahres	Ansatz des zweiten Haushalts- jahres	Planungs- daten des ersten Haushalts- folgejahres	Planungs- daten des zweiten Haushalts- folgejahres
			2021	2022	2023	2024	2025	2026
			in €	in €	in €	in €	in €	in €
			1	2	3	4	5	6
1.	+	Einzahlungen	0,00	0	0	0	0	0
2.	-	Auszahlungen	3.000,00	0	1.000	1.000	1.000	1.000
		74190000 Zuweisungen und Zuschüsse für laufende Zwecke an Sonstige	3.000,00	0	1.000	1.000	1.000	1.000
3.	=	Liquiditätssaldo	-3.000,00	0	-1.000	-1.000	-1.000	-1.000

Gemeinde: 73 Gemeinde Sommersdorf

Hauptproduktbereich 3 Soziales und Jugend
 Produktbereich 33 Förderung der Wohlfahrtspflege
 Produktgruppe 331 Förderung von Trägern der Wohlfahrtspflege
 Produkt 33100 Rentnerbetreuung

Nr.	Ein- und Auszahlungsarten (gem. § 4 Absatz 12 GemHVO-Doppik)		Ergebnisse des Haushalts- vorvorjahres	Ansätze des Haushalts- vorjahres einschl. Nachträge	Ansatz des ersten Haushalts- jahres	Ansatz des zweiten Haushalts- jahres	Planungs- daten des ersten Haushalts- folgejahres	Planungs- daten des zweiten Haushalts- folgejahres
			2021	2022	2023	2024	2025	2026
			in €	in €	in €	in €	in €	in €
			1	2	3	4	5	6
1.	+	Einzahlungen	0,00	0	0	0	0	0
2.	-	Auszahlungen	155,00	500	500	500	500	500
		72490000 Sonstige Auszahlungen für Sachleistungen und Verbrauchsmittel	155,00	500	500	500	500	500
3.	=	Liquiditätssaldo	-155,00	-500	-500	-500	-500	-500

Gemeinde: 73 Gemeinde Sommersdorf

Hauptproduktbereich 3 Soziales und Jugend
 Produktbereich 35 Sonstige soziale Hilfen und Leistungen
 Produktgruppe 351 Sonstige soziale Hilfen und Leistungen
 Produkt 35100 Sonstige soziale Hilfen und Leistungen

Nr.	Ein- und Auszahlungsarten (gem. § 4 Absatz 12 GemHVO-Doppik)		Ergebnisse des Haushalts- vorvorjahres	Ansätze des Haushalts- vorjahres einschl. Nachträge	Ansatz des ersten Haushalts- jahres	Ansatz des zweiten Haushalts- jahres	Planungs- daten des ersten Haushalts- folgejahres	Planungs- daten des zweiten Haushalts- folgejahres
			2021	2022	2023	2024	2025	2026
			in €	in €	in €	in €	in €	in €
			1	2	3	4	5	6
1.	+	Einzahlungen	0,00	0	0	0	0	0
2.	-	Auszahlungen	150,00	200	200	200	200	200
		74159000 Zuweisungen und Zuschüsse für laufende Zwecke an den sonstigen privaten Bereich	150,00	200	200	200	200	200
3.	=	Liquiditätssaldo	-150,00	-200	-200	-200	-200	-200

Gemeinde: 73 Gemeinde Sommersdorf

Hauptproduktbereich 3 Soziales und Jugend
 Produktbereich 36 Kinder-, Jugend- und Familienhilfe
 Produktgruppe 361 Förderung von Kindern in Tageseinrichtungen und in Tagespflege
 Produkt 36100 Träger von Kindertageseinrichtungen und Tagespflegepersonen

Nr.	Ein- und Auszahlungsarten (gem. § 4 Absatz 12 GemHVO-Doppik)		Ergebnisse des Haushalts- vorvorjahres	Ansätze des Haushalts- vorjahres einschl. Nachträge	Ansatz des ersten Haushalts- jahres	Ansatz des zweiten Haushalts- jahres	Planungs- daten des ersten Haushalts- folgejahres	Planungs- daten des zweiten Haushalts- folgejahres
			2021	2022	2023	2024	2025	2026
			in €	in €	in €	in €	in €	in €
			1	2	3	4	5	6
1.	+	Einzahlungen	0,00	0	0	0	0	0
2.	-	Auszahlungen	36.662,40	44.400	50.000	55.000	55.000	55.000
		74143000 Zuweisungen und Zuschüsse für laufende Zwecke an Gemeinden und Gemeindeverbände	36.662,40	44.400	50.000	55.000	55.000	55.000
3.	=	Liquiditätssaldo	-36.662,40	-44.400	-50.000	-55.000	-55.000	-55.000

Gemeinde: 73 Gemeinde Sommersdorf

Hauptproduktbereich 3 Soziales und Jugend
 Produktbereich 36 Kinder-, Jugend- und Familienhilfe
 Produktgruppe 366 Einrichtungen der Kinder- und Jugendarbeit
 Produkt 36600 Spielplätze

Nr.	Ein- und Auszahlungsarten (gem. § 4 Absatz 12 GemHVO-Doppik)		Ergebnisse des Haushalts- vorvorjahres	Ansätze des Haushalts- vorjahres einschl. Nachträge	Ansatz des ersten Haushalts- jahres	Ansatz des zweiten Haushalts- jahres	Planungs- daten des ersten Haushalts- folgejahres	Planungs- daten des zweiten Haushalts- folgejahres
			2021	2022	2023	2024	2025	2026
			in €	in €	in €	in €	in €	in €
			1	2	3	4	5	6
1.	+	Einzahlungen	0,00	0	0	0	0	0
2.	-	Auszahlungen	205,28	1.000	1.000	1.000	1.000	1.000
		72310000 Unterhaltung der Grundstücke, Außenanlagen, Gebäude und Gebäudeeinrichtungen	205,28	1.000	1.000	1.000	1.000	1.000
3.	=	Liquiditätssaldo	-205,28	-1.000	-1.000	-1.000	-1.000	-1.000

Gemeinde: 73 Gemeinde Sommersdorf

Hauptproduktbereich 5 Gestaltung Umwelt
 Produktbereich 54 Verkehrsflächen und -anlagen, ÖPVN
 Produktgruppe 540 Konzessionsabgaben
 Produkt 54000 Konzessionsabgaben

Nr.	Ein- und Auszahlungsarten (gem. § 4 Absatz 12 GemHVO-Doppik)		Ergebnisse des Haushalts- vorjahres	Ansätze des Haushalts- vorjahres einschl. Nachträge	Ansatz des ersten Haushalts- jahres	Ansatz des zweiten Haushalts- jahres	Planungs- daten des ersten Haushalts- folgejahres	Planungs- daten des zweiten Haushalts- folgejahres
			2021	2022	2023	2024	2025	2026
			in €	in €	in €	in €	in €	in €
			1	2	3	4	5	6
1.	+	Einzahlungen	6.457,42	6.000	6.000	6.000	6.000	6.000
		66250000 Konzessionsabgaben	6.457,42	6.000	6.000	6.000	6.000	6.000
2.	-	Auszahlungen	0,00	0	0	0	0	0
3.	=	Liquiditätssaldo	6.457,42	6.000	6.000	6.000	6.000	6.000

Gemeinde: 73 Gemeinde Sommersdorf

Hauptproduktbereich 5 Gestaltung Umwelt
 Produktbereich 54 Verkehrsflächen und -anlagen, ÖPVN
 Produktgruppe 541 Gemeindestraßen
 Produkt 54100 Gemeindestraßen

Nr.	Ein- und Auszahlungsarten (gem. § 4 Absatz 12 GemHVO-Doppik)		Ergebnisse des Haushalts- vorjahres	Ansätze des Haushalts- vorjahres einschl. Nachträge	Ansatz des ersten Haushalts- jahres	Ansatz des zweiten Haushalts- jahres	Planungs- daten des ersten Haushalts- folgejahres	Planungs- daten des zweiten Haushalts- folgejahres
			2021	2022	2023	2024	2025	2026
			in €	in €	in €	in €	in €	in €
			1	2	3	4	5	6
1.	+	Einzahlungen	898,35	100	100	100	100	100
		63225000 Entgelte für die Sondernutzung von Straßen	120,00	100	100	100	100	100
		66290000 Sonstige laufende Einzahlungen (Sonstige)	778,35	0	0	0	0	0
2.	-	Auszahlungen	13.958,92	32.300	36.300	30.800	30.800	30.800
		72200000 Auszahlungen für Energie / Wasser / Abwasser / Abfall	6.289,36	6.300	7.300	7.300	7.300	7.300
		72330000 Unterhaltung des Infrastrukturvermögens	6.658,85	25.000	27.000	21.500	21.500	21.500
		72380000 Unterhaltung der geringwertigen Geräte, Ausrüstungs- und sonstige Gebrauchsgegenstände	1.010,71	1.000	2.000	2.000	2.000	2.000
3.	=	Liquiditätssaldo	-13.060,57	-32.200	-36.200	-30.700	-30.700	-30.700

Gemeinde: 73 Gemeinde Sommersdorf

Hauptproduktbereich 5 Gestaltung Umwelt
 Produktbereich 54 Verkehrsflächen und -anlagen, ÖPVN
 Produktgruppe 542 Kreisstraßen
 Produkt 54200 Kreisstraßen

Nr.	Ein- und Auszahlungsarten (gem. § 4 Absatz 12 GemHVO-Doppik)		Ergebnisse des Haushalts- vorvorjahres	Ansätze des Haushalts- vorjahres einschl. Nachträge	Ansatz des ersten Haushalts- jahres	Ansatz des zweiten Haushalts- jahres	Planungs- daten des ersten Haushalts- folgejahres	Planungs- daten des zweiten Haushalts- folgejahres
			2021	2022	2023	2024	2025	2026
			in €	in €	in €	in €	in €	in €
			1	2	3	4	5	6
1.	+	Einzahlungen	0,00	0	0	0	0	0
2.	-	Auszahlungen	1.129,48	1.600	2.400	2.400	2.400	2.400
		72200000 Auszahlungen für Energie / Wasser / Abwasser / Abfall	629,97	600	900	900	900	900
		72330000 Unterhaltung des Infrastrukturvermögens	499,51	1.000	1.500	1.500	1.500	1.500
3.	=	Liquiditätssaldo	-1.129,48	-1.600	-2.400	-2.400	-2.400	-2.400

Gemeinde: 73 Gemeinde Sommersdorf

Hauptproduktbereich 5 Gestaltung Umwelt
 Produktbereich 55 Natur- und Landschaftspflege
 Produktgruppe 551 Öffentliches Grün, Landschaftsbau (ohne andere Produktzuordnung)
 Produkt 55102 Schlosspark / Parkbühne

Nr.	Ein- und Auszahlungsarten (gem. § 4 Absatz 12 GemHVO-Doppik)		Ergebnisse des Haushalts- vorjahres	Ansätze des Haushalts- vorjahres einschl. Nachträge	Ansatz des ersten Haushalts- jahres	Ansatz des zweiten Haushalts- jahres	Planungs- daten des ersten Haushalts- folgejahres	Planungs- daten des zweiten Haushalts- folgejahres
			2021	2022	2023	2024	2025	2026
			in €	in €	in €	in €	in €	in €
			1	2	3	4	5	6
1.	+	Einzahlungen	0,00	0	0	0	0	0
2.	-	Auszahlungen	47,94	400	600	600	600	600
		72200000 Auszahlungen für Energie / Wasser / Abwasser / Abfall	47,94	300	400	400	400	400
		72310000 Unterhaltung der Grundstücke, Außenanlagen, Gebäude und Gebäudeeinrichtungen	0,00	100	200	200	200	200
3.	=	Liquiditätssaldo	-47,94	-400	-600	-600	-600	-600

Gemeinde: 73 Gemeinde Sommersdorf

Hauptproduktbereich 5 Gestaltung Umwelt
 Produktbereich 55 Natur- und Landschaftspflege
 Produktgruppe 552 Öffentliche Gewässer, Wasserbauliche Anlagen, Gewässerschutz
 Produkt 55200 Wasser-und Bodenverband

Nr.	Ein- und Auszahlungsarten (gem. § 4 Absatz 12 GemHVO-Doppik)		Ergebnisse des Haushalts- vorvorjahres	Ansätze des Haushalts- vorjahres einschl. Nachträge	Ansatz des ersten Haushalts- jahres	Ansatz des zweiten Haushalts- jahres	Planungs- daten des ersten Haushalts- folgejahres	Planungs- daten des zweiten Haushalts- folgejahres
			2021	2022	2023	2024	2025	2026
			in €	in €	in €	in €	in €	in €
			1	2	3	4	5	6
1.	+	Einzahlungen	15.751,11	21.000	22.000	24.100	24.100	24.100
		63200000 Benutzungsgebühren, Beiträge und ähnliche Entgelte, Kostenerstattungen	15.751,11	21.000	22.000	24.100	24.100	24.100
2.	-	Auszahlungen	20.749,76	23.000	24.200	25.300	25.300	25.300
		72544000 Kostenerstattungen an Zweckverbände	20.749,76	23.000	24.200	25.300	25.300	25.300
3.	=	Liquiditätssaldo	-4.998,65	-2.000	-2.200	-1.200	-1.200	-1.200

Gemeinde: 73 Gemeinde Sommersdorf

Hauptproduktbereich 5 Gestaltung Umwelt
 Produktbereich 55 Natur- und Landschaftspflege
 Produktgruppe 552 Öffentliche Gewässer, Wasserbauliche Anlagen, Gewässerschutz
 Produkt 55201 Hafen

Nr.	Ein- und Auszahlungsarten (gem. § 4 Absatz 12 GemHVO-Doppik)		Ergebnisse des Haushalts- vorjahres	Ansätze des Haushalts- vorjahres einschl. Nachträge	Ansatz des ersten Haushalts- jahres	Ansatz des zweiten Haushalts- jahres	Planungs- daten des ersten Haushalts- folgejahres	Planungs- daten des zweiten Haushalts- folgejahres
			2021	2022	2023	2024	2025	2026
			in €	in €	in €	in €	in €	in €
			1	2	3	4	5	6
1.	+	Einzahlungen	0,00	0	0	0	0	0
2.	-	Auszahlungen	771,74	900	1.000	1.000	1.000	1.000
		72200000 Auszahlungen für Energie / Wasser / Abwasser / Abfall	227,00	300	300	300	300	300
		72310000 Unterhaltung der Grundstücke, Außenanlagen, Gebäude und Gebäudeeinrichtungen	377,74	500	500	500	500	500
		76210000 Mieten, Pachten und Erbbauzinsen	167,00	100	200	200	200	200
3.	=	Liquiditätssaldo	-771,74	-900	-1.000	-1.000	-1.000	-1.000

Gemeinde: 73 Gemeinde Sommersdorf

Hauptproduktbereich 5 Gestaltung Umwelt
 Produktbereich 55 Natur- und Landschaftspflege
 Produktgruppe 555 Land- und Forstwirtschaft
 Produkt 55500 Land- und Forstwirtschaft

Nr.	Ein- und Auszahlungsarten (gem. § 4 Absatz 12 GemHVO-Doppik)		Ergebnisse des Haushalts- vorjahres	Ansätze des Haushalts- vorjahres einschl. Nachträge	Ansatz des ersten Haushalts- jahres	Ansatz des zweiten Haushalts- jahres	Planungs- daten des ersten Haushalts- folgejahres	Planungs- daten des zweiten Haushalts- folgejahres
			2021	2022	2023	2024	2025	2026
			in €	in €	in €	in €	in €	in €
			1	2	3	4	5	6
1.	+	Einzahlungen	7.058,16	6.800	6.800	6.800	6.800	6.800
		64110000 Mieten und Pachten, Erbbauzinsen	7.058,16	6.800	6.800	6.800	6.800	6.800
2.	-	Auszahlungen	0,00	0	0	0	0	0
3.	=	Liquiditätssaldo	7.058,16	6.800	6.800	6.800	6.800	6.800

Gemeinde: 73 Gemeinde Sommersdorf

Hauptproduktbereich 5 Gestaltung Umwelt
 Produktbereich 57 Wirtschaft und Tourismus
 Produktgruppe 571 Wirtschaftsförderung
 Produkt 57100 AGH- Maßnahmen / AGH-Unterstellraum

Nr.	Ein- und Auszahlungsarten (gem. § 4 Absatz 12 GemHVO-Doppik)		Ergebnisse des Haushalts- vorvorjahres	Ansätze des Haushalts- vorjahres einschl. Nachträge	Ansatz des ersten Haushalts- jahres	Ansatz des zweiten Haushalts- jahres	Planungs- daten des ersten Haushalts- folgejahres	Planungs- daten des zweiten Haushalts- folgejahres
			2021	2022	2023	2024	2025	2026
			in €	in €	in €	in €	in €	in €
			1	2	3	4	5	6
1.	+	Einzahlungen	304,66	300	300	300	300	300
		64110000 Mieten und Pachten, Erbbauzinsen	300,00	300	300	300	300	300
		64259000 Kostenerstattungen und Kostenumlagen vom sonstigen privaten Bereich	4,66	0	0	0	0	0
2.	-	Auszahlungen	8.349,48	8.400	8.400	8.400	8.400	8.400
		72200000 Auszahlungen für Energie / Wasser / Abwasser / Abfall	0,00	100	100	100	100	100
		72310000 Unterhaltung der Grundstücke, Außenanlagen, Gebäude und Gebäudeeinrichtungen	1.695,73	900	900	900	900	900
		72320000 Bewirtschaftung der Grundstücke, Außenanlagen, Gebäude und Gebäudeeinrichtungen	0,00	100	100	100	100	100
		72350000 Fahrzeugunterhaltung	5.704,15	6.000	6.000	6.000	6.000	6.000
		72380000 Unterhaltung der geringwertigen Geräte, Ausrüstungs- und sonstige Gebrauchsgegenstände	274,99	500	500	500	500	500
		76411000 Gebäudeversicherungen	266,53	300	300	300	300	300
		76412000 Kfz-Versicherungen	118,08	200	200	200	200	200
		76820000 Kraftfahrzeugsteuer	290,00	300	300	300	300	300
3.	=	Liquiditätssaldo	-8.044,82	-8.100	-8.100	-8.100	-8.100	-8.100

Gemeinde: 73 Gemeinde Sommersdorf

Hauptproduktbereich 5 Gestaltung Umwelt
 Produktbereich 57 Wirtschaft und Tourismus
 Produktgruppe 573 Allgemeine Einrichtungen und Unternehmen
 Produkt 57300 Gemeinderäume im Gutshaus

Nr.	Ein- und Auszahlungsarten (gem. § 4 Absatz 12 GemHVO-Doppik)		Ergebnisse des Haushalts- vorjahres	Ansätze des Haushalts- vorjahres einschl. Nachträge	Ansatz des ersten Haushalts- jahres	Ansatz des zweiten Haushalts- jahres	Planungs- daten des ersten Haushalts- folgejahres	Planungs- daten des zweiten Haushalts- folgejahres
			2021	2022	2023	2024	2025	2026
			in €	in €	in €	in €	in €	in €
			1	2	3	4	5	6
1.	+	Einzahlungen	855,00	500	500	500	500	500
		64110000 Mieten und Pachten, Erbbauzinsen	855,00	500	500	500	500	500
2.	-	Auszahlungen	6.438,83	8.500	24.700	15.400	15.400	15.400
		72200000 Auszahlungen für Energie / Wasser / Abwasser / Abfall	2.854,01	3.000	5.000	5.000	5.000	5.000
		72310000 Unterhaltung der Grundstücke, Außenanlagen, Gebäude und Gebäudeeinrichtungen	2.582,20	2.600	16.300	7.000	7.000	7.000
		72320000 Bewirtschaftung der Grundstücke, Außenanlagen, Gebäude und Gebäudeeinrichtungen	229,76	400	400	400	400	400
		72370000 Unterhaltung der Betriebs- und Geschäftsausstattung	0,00	100	300	300	300	300
		72380000 Unterhaltung der geringwertigen Geräte, Ausrüstungs- und sonstige Gebrauchsgegenstände	0,00	200	500	500	500	500
		76340000 Telefon, Datenübertragungskosten	0,00	1.400	1.400	1.400	1.400	1.400
		76411000 Gebäudeversicherungen	772,86	800	800	800	800	800
3.	=	Liquiditätssaldo	-5.583,83	-8.000	-24.200	-14.900	-14.900	-14.900

Gemeinde: 73 Gemeinde Sommersdorf

Hauptproduktbereich 5 Gestaltung Umwelt
 Produktbereich 57 Wirtschaft und Tourismus
 Produktgruppe 575 Tourismus
 Produkt 57500 Tourismusförderung

Nr.	Ein- und Auszahlungsarten (gem. § 4 Absatz 12 GemHVO-Doppik)		Ergebnisse des Haushalts- vorvorjahres	Ansätze des Haushalts- vorjahres einschl. Nachträge	Ansatz des ersten Haushalts- jahres	Ansatz des zweiten Haushalts- jahres	Planungs- daten des ersten Haushalts- folgejahres	Planungs- daten des zweiten Haushalts- folgejahres
			2021	2022	2023	2024	2025	2026
			in €	in €	in €	in €	in €	in €
			1	2	3	4	5	6
1.	+	Einzahlungen	0,00	0	0	0	0	0
2.	-	Auszahlungen	230,76	800	300	300	300	300
		76350000 Öffentliche Bekanntmachungen	59,88	600	100	100	100	100
		76420000 Beiträge zu Wirtschaftsverbänden, Berufsvertretungen und Vereinen	170,88	200	200	200	200	200
3.	=	Liquiditätssaldo	-230,76	-800	-300	-300	-300	-300

Gemeinde: 73 Gemeinde Sommersdorf

Hauptproduktbereich 6 Zentrale Finanzleistungen
 Produktbereich 61 Allgemeine Finanzwirtschaft
 Produktgruppe 611 Steuern, allgemeine Zuweisungen, allgemeine Umlagen
 Produkt 61100 Steuern, Allgemeine Zuweisungen, allgemeine Umlagen

Nr.	Ein- und Auszahlungsarten (gem. § 4 Absatz 12 GemHVO-Doppik)		Ergebnisse des Haushalts- vorjahres	Ansätze des Haushalts- vorjahres einschl. Nachträge	Ansatz des ersten Haushalts- jahres	Ansatz des zweiten Haushalts- jahres	Planungs- daten des ersten Haushalts- folgejahres	Planungs- daten des zweiten Haushalts- folgejahres
			2021	2022	2023	2024	2025	2026
			in €	in €	in €	in €	in €	in €
			1	2	3	4	5	6
1.	+	Einzahlungen	231.985,12	264.100	283.800	275.400	275.400	275.400
		60110000 Grundsteuer A	10.221,68	10.000	10.000	10.000	10.000	10.000
		60120000 Grundsteuer B	26.056,65	25.000	26.000	26.000	26.000	26.000
		60130000 Gewerbesteuer	12.237,46	18.000	30.000	30.000	30.000	30.000
		60210000 Gemeindeanteil an der Einkommensteuer	64.595,79	68.700	75.600	75.600	75.600	75.600
		60220000 Gemeindeanteil an der Umsatzsteuer	3.059,21	2.700	2.600	2.600	2.600	2.600
		60320000 Hundesteuer	908,34	900	900	900	900	900
		61110000 Schlüsselzuweisungen vom Land	107.952,99	128.400	130.300	130.300	130.300	130.300
		61320000 Sonstige allgemeine Zuweisungen vom Land	6.900,00	0	0	0	0	0
		61620000 Allgemeine Umlagen von Gemeinden und Gemeindeverbänden	0,00	10.400	8.400	0	0	0
		67920000 Vollverzinsung aus Gewerbesteuer (§ 233a AO)	53,00	0	0	0	0	0
2.	-	Auszahlungen	147.843,28	175.100	182.200	181.800	181.800	181.800
		74310000 Gewerbesteuerumlage	430,40	1.500	5.000	3.000	3.000	3.000
		74421000 Allgemeine Umlagen an Landkreise	94.593,79	109.100	111.000	111.000	111.000	111.000
		74422000 Allgemeine Umlagen an Amt oder geschäftsführende Gemeinde	52.800,09	64.500	66.200	67.800	67.800	67.800
		77910000 Sonstige Zinsen und sonstige Finanzauszahlungen aus der Vollverzinsung der Gewerbesteuer (§ 233a AO)	19,00	0	0	0	0	0
3.	=	Liquiditätssaldo	84.141,84	89.000	101.600	93.600	93.600	93.600

Teilfinanzhaushalt 2023 / 2024

Seite : 27

Datum: 23.02.2023

Uhrzeit: 14:16:55

Gemeinde: 73 Gemeinde Sommersdorf

Hauptproduktbereich 6 Zentrale Finanzleistungen
 Produktbereich 61 Allgemeine Finanzwirtschaft
 Produktgruppe 612 Sonstige allgemeine Finanzwirtschaft (ohne direkte Produktzuordnung)
 Produkt 61200 Sonstige allgemeine Finanzwirtschaft

Nr.	Ein- und Auszahlungsarten (gem. § 4 Absatz 12 GemHVO-Doppik)		Ergebnisse des Haushalts- vorjahres	Ansätze des Haushalts- vorjahres einschl. Nachträge	Ansatz des ersten Haushalts- jahres	Ansatz des zweiten Haushalts- jahres	Planungs- daten des ersten Haushalts- folgejahres	Planungs- daten des zweiten Haushalts- folgejahres
			2021	2022	2023	2024	2025	2026
			in €	in €	in €	in €	in €	in €
			1	2	3	4	5	6
1.	+	Einzahlungen	24,98	0	100	100	100	100
		67143000 Zinseinzahlungen für Kredite von Gemeinden und Gemeindeverbänden	1,62	0	0	0	0	0
		67151000 Zinseinzahlungen für Kredite von inländischen Banken	0,00	0	100	100	100	100
		67200000 Zinsen aus Stundungen und Verrentungen	23,36	0	0	0	0	0
2.	-	Auszahlungen	1.028,01	1.500	0	0	0	0
		77510000 Zinsauszahlungen und sonstige Finanzauszahlungen an inländische Kreditinstitute (inländischer Geldmarkt)	0,00	500	0	0	0	0
		77990000 Sonstige Zinsen und sonstige Finanzauszahlungen (Sonstige)	1.028,01	1.000	0	0	0	0
3.	=	Liquiditätssaldo	-1.003,03	-1.500	100	100	100	100

Gemeinde: 73 Gemeinde Sommersdorf

Hauptproduktbereich 6 Zentrale Finanzleistungen
 Produktbereich 62 Beteiligungen, Sondervermögen
 Produktgruppe 626 Beteiligungen, Anteile, Wertpapiere des Anlagevermögens
 Produkt 62600 Beteiligung, Anteile und Wertpapiere des Anlagevermögens

Nr.	Ein- und Auszahlungsarten (gem. § 4 Absatz 12 GemHVO-Doppik)		Ergebnisse des Haushalts- vorjahres	Ansätze des Haushalts- vorjahres einschl. Nachträge	Ansatz des ersten Haushalts- jahres	Ansatz des zweiten Haushalts- jahres	Planungs- daten des ersten Haushalts- folgejahres	Planungs- daten des zweiten Haushalts- folgejahres
			2021	2022	2023	2024	2025	2026
			in €	in €	in €	in €	in €	in €
			1	2	3	4	5	6
1.	+	Einzahlungen	1.278,79	1.000	2.000	1.000	1.000	1.000
		67151000 Zinseinzahlungen für Kredite von inländischen Banken	0,00	0	1.000	0	0	0
		67600000 Finanzeinzahlungen aus Sondervermögen mit Sonderrechnung, Zweckverbänden, Anstalten des öffentlichen Rechts und rechtsfähigen kommunalen Stiftungen	1.278,79	1.000	1.000	1.000	1.000	1.000
2.	-	Auszahlungen	0,00	0	0	0	0	0
3.	=	Liquiditätssaldo	1.278,79	1.000	2.000	1.000	1.000	1.000

Teilergebnishaushalt 2023 / 2024

Seite : 1

Datum: 23.02.2023

Uhrzeit: 14:15:32

Gemeinde: 73 Gemeinde Sommersdorf

Hauptproduktbereich 1 Zentrale Verwaltung
 Produktbereich 11 Innere Verwaltung
 Produktgruppe 111 Verwaltungssteuerung
 Produkt 11100 Verwaltungssteuerung

Nr.	Ertrags- und Aufwandsarten (gemäß § 4 Absatz 10 GemHVO-Doppik)		Ergebnisse des Haushalts- vorvorjahres	Ansätze des Haushalts- vorjahres einschl. Nachträge	Ansatz des ersten Haushalts- jahres	Ansatz des zweiten Haushalts- jahres	Planungs- daten des ersten Haushalts- folgejahres	Planungs- daten des zweiten Haushalts- folgejahres
			2021	2022	2023	2024	2025	2026
			in €	in €	in €	in €	in €	in €
			1	2	3	4	5	6
1.	+	Steuern und ähnliche Abgaben	0,00	0	0	0	0	0
2.	+	Zuwendungen, allgemeine Umlagen und sonstige Transfererträge	0,00	0	0	0	0	0
3.	+	Erträge der sozialen Sicherung	0,00	0	0	0	0	0
4.	+	Öffentlich-rechtliche Leistungsentgelte	0,00	0	0	0	0	0
5.	+	Privatrechtliche Leistungsentgelte	0,00	0	0	0	0	0
6.	+	Kostenerstattungen und Kostenumlagen	3,28	0	0	0	0	0
		44259000 Kostenerstattungen und Kostenumlagen vom sonstigen privaten Bereich	3,28	0	0	0	0	0
7.	+	Andere aktivierte Eigenleistungen	0,00	0	0	0	0	0
8.	+	Zinserträge und sonstige Finanzerträge	0,00	0	0	0	0	0
9.	+	Sonstige Erträge	0,00	0	0	0	0	0
10.	=	Summe der Erträge (Summe der Nummern 1 bis 9)	3,28	0	0	0	0	0
11.	-	Personalaufwendungen	8.466,56	9.700	10.000	10.000	10.000	10.000
		50100000 Aufwendungen für ehrenamtlich Tätige	7.700,00	8.600	8.900	8.900	8.900	8.900
		50430000 Beiträge zur gesetzlichen Sozialversicherung für ehrenamtlich Tätige	766,56	1.100	1.100	1.100	1.100	1.100
12.	-	Versorgungsaufwendungen	0,00	0	0	0	0	0
13.	-	Aufwendungen für Sach- und Dienstleistungen	0,00	0	0	0	0	0
14.	-	Abschreibungen	0,00	0	0	0	0	0
15.	-	Zuwendungen, Umlagen und sonstige Transferaufwendungen	0,00	0	0	0	0	0
16.	-	Aufwendungen der sozialen Sicherung	0,00	0	0	0	0	0
17.	-	Zinsaufwendungen und sonstige Finanzaufwendungen	0,00	0	0	0	0	0
18.	-	Sonstige Aufwendungen	1.327,24	1.500	1.100	1.200	1.200	1.200
		56413000 Haftpflichtversicherungen	549,70	600	600	700	700	700
		56414000 Unfallversicherungen	90,24	100	100	100	100	100
		56416000 Umlagen an Schadensausgleichskassen	18,02	100	100	100	100	100
		56420000 Beiträge zu Wirtschaftsverbänden, Berufsvertretungen und Vereinen	156,40	200	300	300	300	300
		56930000 Repräsentationen	512,88	500	0	0	0	0
19.	=	Summe der Aufwendungen (Summe der Nummern 11 bis 18)	9.793,80	11.200	11.100	11.200	11.200	11.200
20.	=	Jahresergebnis des Teilhaushaltes vor Verrechnung der internen Leistungsbeziehungen und vor Veränderung der Rücklagen (Saldo der Nummern 10 und 19)	-9.790,52	-11.200	-11.100	-11.200	-11.200	-11.200
21.	+	Erträge aus internen Leistungsbeziehungen	0,00	0	0	0	0	0
22.	-	Aufwendungen aus internen Leistungsbeziehungen	0,00	0	0	0	0	0
23.	=	Jahresergebnis des Teilhaushaltes nach Verrechnung der internen Leistungsbeziehungen und vor Veränderung der Rücklagen (Nummer 20 zuzüglich Nummer 21 abzüglich Nummer 22)	-9.790,52	-11.200	-11.100	-11.200	-11.200	-11.200

Teilergebnishaushalt 2023 / 2024

Seite : 2

Datum: 23.02.2023

Uhrzeit: 14:15:32

Gemeinde: 73 Gemeinde Sommersdorf

Hauptproduktbereich 1 Zentrale Verwaltung
 Produktbereich 11 Innere Verwaltung
 Produktgruppe 111 Verwaltungssteuerung
 Produkt 11104 Gremien

Nr.	Ertrags- und Aufwandsarten (gemäß § 4 Absatz 10 GemHVO-Doppik)		Ergebnisse des Haushalts- vorjahres	Ansätze des Haushalts- vorjahres einschl. Nachträge	Ansatz des ersten Haushalts- jahres	Ansatz des zweiten Haushalts- jahres	Planungs- daten des ersten Haushalts- folgejahres	Planungs- daten des zweiten Haushalts- folgejahres
			2021	2022	2023	2024	2025	2026
			in €	in €	in €	in €	in €	in €
			1	2	3	4	5	6
1.	+	Steuern und ähnliche Abgaben	0,00	0	0	0	0	0
2.	+	Zuwendungen, allgemeine Umlagen und sonstige Transfererträge	0,00	0	0	0	0	0
3.	+	Erträge der sozialen Sicherung	0,00	0	0	0	0	0
4.	+	Öffentlich-rechtliche Leistungsentgelte	0,00	0	0	0	0	0
5.	+	Privatrechtliche Leistungsentgelte	0,00	0	0	0	0	0
6.	+	Kostenerstattungen und Kostenumlagen	0,00	0	0	0	0	0
7.	+	Andere aktivierte Eigenleistungen	0,00	0	0	0	0	0
8.	+	Zinserträge und sonstige Finanzerträge	0,00	0	0	0	0	0
9.	+	Sonstige Erträge	0,00	0	0	0	0	0
10.	=	Summe der Erträge (Summe der Nummern 1 bis 9)	0,00	0	0	0	0	0
11.	-	Personalaufwendungen	0,00	0	0	0	0	0
12.	-	Versorgungsaufwendungen	0,00	0	0	0	0	0
13.	-	Aufwendungen für Sach- und Dienstleistungen	0,00	0	0	0	0	0
14.	-	Abschreibungen	0,00	0	0	0	0	0
15.	-	Zuwendungen, Umlagen und sonstige Transferaufwendungen	0,00	0	0	0	0	0
16.	-	Aufwendungen der sozialen Sicherung	0,00	0	0	0	0	0
17.	-	Zinsaufwendungen und sonstige Finanzaufwendungen	0,00	0	0	0	0	0
18.	-	Sonstige Aufwendungen	0,00	0	600	600	600	600
		56930000 Repräsentationen	0,00	0	600	600	600	600
19.	=	Summe der Aufwendungen (Summe der Nummern 11 bis 18)	0,00	0	600	600	600	600
20.	=	Jahresergebnis des Teilhaushaltes vor Verrechnung der internen Leistungsbeziehungen und vor Veränderung der Rücklagen (Saldo der Nummern 10 und 19)	0,00	0	-600	-600	-600	-600
21.	+	Erträge aus internen Leistungsbeziehungen	0,00	0	0	0	0	0
22.	-	Aufwendungen aus internen Leistungsbeziehungen	0,00	0	0	0	0	0
23.	=	Jahresergebnis des Teilhaushaltes nach Verrechnung der internen Leistungsbeziehungen und vor Veränderung der Rücklagen (Nummer 20 zuzüglich Nummer 21 abzüglich Nummer 22)	0,00	0	-600	-600	-600	-600

Teilergebnishaushalt 2023 / 2024

Seite : 3

Datum: 23.02.2023

Uhrzeit: 14:15:32

Gemeinde: 73 Gemeinde Sommersdorf

Hauptproduktbereich 1 Zentrale Verwaltung
 Produktbereich 11 Innere Verwaltung
 Produktgruppe 114 Zentrale Dienste
 Produkt 11401 Zentrales Grundstücks- und Gebäudeverwaltung

Nr.	Ertrags- und Aufwandsarten (gemäß § 4 Absatz 10 GemHVO-Doppik)		Ergebnisse des Haushalts- vorjahres	Ansätze des Haushalts- vorjahres einschl. Nachträge	Ansatz des ersten Haushalts- jahres	Ansatz des zweiten Haushalts- jahres	Planungs- daten des ersten Haushalts- folgejahres	Planungs- daten des zweiten Haushalts- folgejahres
			2021	2022	2023	2024	2025	2026
			in €	in €	in €	in €	in €	in €
			1	2	3	4	5	6
1.	+	Steuern und ähnliche Abgaben	0,00	0	0	0	0	0
2.	+	Zuwendungen, allgemeine Umlagen und sonstige Transfererträge	0,00	0	0	0	0	0
3.	+	Erträge der sozialen Sicherung	0,00	0	0	0	0	0
4.	+	Öffentlich-rechtliche Leistungsentgelte	0,00	0	0	0	0	0
5.	+	Privatrechtliche Leistungsentgelte	1.587,90	1.600	1.600	1.600	1.600	1.600
		44110000 Mieten und Pachten, Erbbauzinsen	1.587,90	1.600	1.600	1.600	1.600	1.600
6.	+	Kostenerstattungen und Kostenumlagen	0,00	0	0	0	0	0
7.	+	Andere aktivierte Eigenleistungen	0,00	0	0	0	0	0
8.	+	Zinserträge und sonstige Finanzerträge	0,00	0	0	0	0	0
9.	+	Sonstige Erträge	0,00	0	0	0	0	0
10.	=	Summe der Erträge (Summe der Nummern 1 bis 9)	1.587,90	1.600	1.600	1.600	1.600	1.600
11.	-	Personalaufwendungen	5.184,72	9.700	11.700	12.400	12.700	13.000
		50290000 Dienstbezüge und dergleichen für Sonstige	3.888,00	6.100	8.500	9.000	9.200	9.400
		50320000 Beiträge zu Versorgungskassen für Arbeitnehmer	143,64	300	400	400	400	400
		50490000 Sonstige Beiträge zur gesetzlichen Sozialversicherung	1.077,12	3.100	2.500	2.700	2.800	2.900
		50900000 Pauschalierte Lohnsteuer (auch Zahlungen über Knappschaft)	75,96	200	300	300	300	300
12.	-	Versorgungsaufwendungen	0,00	0	0	0	0	0
13.	-	Aufwendungen für Sach- und Dienstleistungen	97,58	100	100	100	100	100
		52320000 Bewirtschaftung der Grundstücke, Außenanlagen, Gebäude und Gebäudeeinrichtungen	97,58	100	100	100	100	100
14.	-	Abschreibungen	0,00	0	0	0	0	0
15.	-	Zuwendungen, Umlagen und sonstige Transferaufwendungen	0,00	0	0	0	0	0
16.	-	Aufwendungen der sozialen Sicherung	0,00	0	0	0	0	0
17.	-	Zinsaufwendungen und sonstige Finanzaufwendungen	0,00	0	0	0	0	0
18.	-	Sonstige Aufwendungen	1.102,14	1.700	1.500	1.500	1.500	1.500
		56150000 Aufwendungen für Dienst- und Schutzkleidung, persönliche Ausrüstungsgegenstände	0,00	200	200	200	200	200
		56250000 Sachverständigen-, Gerichts- und ähnliche Aufwendungen	0,00	1.000	1.000	1.000	1.000	1.000
		56290000 Sonstige Aufwendungen für die Inanspruchnahme von Rechten und Diensten	999,60	200	0	0	0	0
		56414000 Unfallversicherungen	102,54	300	300	300	300	300
19.	=	Summe der Aufwendungen (Summe der Nummern 11 bis 18)	6.384,44	11.500	13.300	14.000	14.300	14.600
20.	=	Jahresergebnis des Teilhaushaltes vor Verrechnung der internen Leistungsbeziehungen und vor Veränderung der Rücklagen (Saldo der Nummern 10 und 19)	-4.796,54	-9.900	-11.700	-12.400	-12.700	-13.000
21.	+	Erträge aus internen Leistungsbeziehungen	0,00	0	0	0	0	0
22.	-	Aufwendungen aus internen Leistungsbeziehungen	0,00	0	0	0	0	0
23.	=	Jahresergebnis des Teilhaushaltes nach Verrechnung der internen Leistungsbeziehungen und vor Veränderung der Rücklagen (Nummer 20 zuzüglich Nummer 21 abzüglich Nummer 22)	-4.796,54	-9.900	-11.700	-12.400	-12.700	-13.000

Teilergebnishaushalt 2023 / 2024

Seite : 4

Datum: 23.02.2023

Uhrzeit: 14:15:32

Gemeinde: 73 Gemeinde Sommersdorf

Hauptproduktbereich 1 Zentrale Verwaltung
Produktbereich 11 Innere Verwaltung
Produktgruppe 114 Zentrale Dienste
Produkt 11401 Zentrales Grundstücks- und Gebäudeverwaltung

Nr.	Ertrags- und Aufwandsarten (gemäß § 4 Absatz 10 GemHVO-Doppik)	Ergebnisse des Haushalts- vorvorjahres	Ansätze des Haushalts- vorjahres einschl. Nachträge	Ansatz des ersten Haushalts- jahres	Ansatz des zweiten Haushalts- jahres	Planungs- daten des ersten Haushalts- folgejahres	Planungs- daten des zweiten Haushalts- folgejahres
		2021	2022	2023	2024	2025	2026
		in €	in €	in €	in €	in €	in €
		1	2	3	4	5	6

Teilergebnishaushalt 2023 / 2024

Seite : 5

Datum: 23.02.2023

Uhrzeit: 14:15:32

Gemeinde: 73 Gemeinde Sommersdorf

Hauptproduktbereich 1 Zentrale Verwaltung
 Produktbereich 11 Innere Verwaltung
 Produktgruppe 114 Zentrale Dienste
 Produkt 11402 Kommunale Wohnungen

Nr.	Ertrags- und Aufwandsarten (gemäß § 4 Absatz 10 GemHVO-Doppik)		Ergebnisse des Haushalts- vorjahres	Ansätze des Haushalts- vorjahres einschl. Nachträge	Ansatz des ersten Haushalts- jahres	Ansatz des zweiten Haushalts- jahres	Planungs- daten des ersten Haushalts- folgejahres	Planungs- daten des zweiten Haushalts- folgejahres
			2021	2022	2023	2024	2025	2026
			in €	in €	in €	in €	in €	in €
			1	2	3	4	5	6
1.	+	Steuern und ähnliche Abgaben	0,00	0	0	0	0	0
2.	+	Zuwendungen, allgemeine Umlagen und sonstige Transfererträge <i>41510000 Erträge aus der Auflösung von Sonderposten aus Zuwendungen</i>	0,00 0,00	2.300 2.300	2.300 2.300	2.300 2.300	2.300 2.300	2.300 2.300
3.	+	Erträge der sozialen Sicherung	0,00	0	0	0	0	0
4.	+	Öffentlich-rechtliche Leistungsentgelte	0,00	0	0	0	0	0
5.	+	Privatrechtliche Leistungsentgelte <i>44110001 Kaltmieteinnahmen</i> <i>44110002 Betriebskostenvoraus- und nachzahlungen</i>	53.090,44 31.305,60 21.784,84	52.000 30.000 22.000	53.000 28.000 25.000	53.000 28.000 25.000	53.000 28.000 25.000	53.000 28.000 25.000
6.	+	Kostenerstattungen und Kostenumlagen <i>44259000 Kostenerstattungen und Kostenumlagen vom sonstigen privaten Bereich</i>	367,43 367,43	0 0	0 0	0 0	0 0	0 0
7	+	Andere aktivierte Eigenleistungen	0,00	0	0	0	0	0
8.	+	Zinserträge und sonstige Finanzerträge	0,00	0	0	0	0	0
9	+	Sonstige Erträge	0,00	0	0	0	0	0
10.	=	Summe der Erträge (Summe der Nummern 1 bis 9)	53.457,87	54.300	55.300	55.300	55.300	55.300
11.	-	Personalaufwendungen	0,00	0	0	0	0	0
12.	-	Versorgungsaufwendungen	0,00	0	0	0	0	0
13.	-	Aufwendungen für Sach- und Dienstleistungen <i>52200000 Aufwendungen für Energie / Wasser / Abwasser / Abfall</i> <i>52310000 Unterhaltung der Grundstücke, Außenanlagen, Gebäude und Gebäudeeinrichtungen</i> <i>52320000 Bewirtschaftung der Grundstücke, Außenanlagen, Gebäude und Gebäudeeinrichtungen</i> <i>52543000 Kostenerstattungen ans Amt</i>	30.878,89 17.527,65 3.749,19 6.120,12 3.481,93	34.400 19.000 5.000 7.000 3.400	62.200 31.800 19.000 7.900 3.500	54.300 33.000 9.000 8.800 3.500	54.300 33.000 9.000 8.800 3.500	54.300 33.000 9.000 8.800 3.500
14.	-	Abschreibungen <i>53400000 Abschreibungen auf bebaute Grundstücke und grundstücksgleiche Rechte</i>	0,00 0,00	3.300 3.300	3.200 3.200	3.200 3.200	3.200 3.200	3.200 3.200
15.	-	Zuwendungen, Umlagen und sonstige Transferaufwendungen	0,00	0	0	0	0	0
16.	-	Aufwendungen der sozialen Sicherung	0,00	0	0	0	0	0
17.	-	Zinsaufwendungen und sonstige Finanzaufwendungen	0,00	0	0	0	0	0
18.	-	Sonstige Aufwendungen <i>56250000 Sachverständigen-, Gerichts- und ähnliche Aufwendungen</i> <i>56411000 Gebäudeversicherungen</i>	2.477,46 0,00 2.477,46	3.100 300 2.800	3.100 300 2.800	3.200 300 2.900	3.200 300 2.900	3.200 300 2.900
19.	=	Summe der Aufwendungen (Summe der Nummern 11 bis 18)	33.356,35	40.800	68.500	60.700	60.700	60.700
20.	=	Jahresergebnis des Teilhaushaltes vor Verrechnung der internen Leistungsbeziehungen und vor Veränderung der Rücklagen (Saldo der Nummern 10 und 19)	20.101,52	13.500	-13.200	-5.400	-5.400	-5.400
21.	+	Erträge aus internen Leistungsbeziehungen	0,00	0	0	0	0	0
22.	-	Aufwendungen aus internen Leistungsbeziehungen	0,00	0	0	0	0	0
23.	=	Jahresergebnis des Teilhaushaltes nach Verrechnung der internen Leistungsbeziehungen und vor Veränderung der Rücklagen (Nummer 20 zuzüglich Nummer 21 abzüglich	20.101,52	13.500	-13.200	-5.400	-5.400	-5.400

Teilergebnishaushalt 2023 / 2024

Seite : 6

Datum: 23.02.2023

Uhrzeit: 14:15:32

Gemeinde: 73 Gemeinde Sommersdorf

Hauptproduktbereich	1	Zentrale Verwaltung
Produktbereich	11	Innere Verwaltung
Produktgruppe	114	Zentrale Dienste
Produkt	11402	Kommunale Wohnungen

		Nummer 22)							
--	--	------------	--	--	--	--	--	--	--

Teilergebnishaushalt 2023 / 2024

Seite : 7

Datum: 23.02.2023

Uhrzeit: 14:15:32

Gemeinde: 73 Gemeinde Sommersdorf

Hauptproduktbereich 1 Zentrale Verwaltung
 Produktbereich 12 Sicherheit und Ordnung
 Produktgruppe 121 Statistik und Wahlen
 Produkt 12100 Wahlen

Nr.	Ertrags- und Aufwandsarten (gemäß § 4 Absatz 10 GemHVO-Doppik)		Ergebnisse des Haushalts- vorvorjahres	Ansätze des Haushalts- vorjahres einschl. Nachträge	Ansatz des ersten Haushalts- jahres	Ansatz des zweiten Haushalts- jahres	Planungs- daten des ersten Haushalts- folgejahres	Planungs- daten des zweiten Haushalts- folgejahres
			2021	2022	2023	2024	2025	2026
			in €	in €	in €	in €	in €	in €
			1	2	3	4	5	6
1.	+	Steuern und ähnliche Abgaben	0,00	0	0	0	0	0
2.	+	Zuwendungen, allgemeine Umlagen und sonstige Transfererträge	0,00	0	0	0	0	0
3.	+	Erträge der sozialen Sicherung	0,00	0	0	0	0	0
4.	+	Öffentlich-rechtliche Leistungsentgelte	0,00	0	0	0	0	0
5.	+	Privatrechtliche Leistungsentgelte	0,00	0	0	0	0	0
6.	+	Kostenerstattungen und Kostenumlagen	0,00	0	0	0	0	0
7.	+	Andere aktivierte Eigenleistungen	0,00	0	0	0	0	0
8.	+	Zinserträge und sonstige Finanzerträge	0,00	0	0	0	0	0
9.	+	Sonstige Erträge	0,00	0	0	0	0	0
10.	=	Summe der Erträge (Summe der Nummern 1 bis 9)	0,00	0	0	0	0	0
11.	-	Personalaufwendungen	0,00	0	0	0	0	0
12.	-	Versorgungsaufwendungen	0,00	0	0	0	0	0
13.	-	Aufwendungen für Sach- und Dienstleistungen	0,00	0	0	0	0	0
14.	-	Abschreibungen	0,00	0	0	0	0	0
15.	-	Zuwendungen, Umlagen und sonstige Transferaufwendungen	0,00	0	0	0	0	0
16.	-	Aufwendungen der sozialen Sicherung	0,00	0	0	0	0	0
17.	-	Zinsaufwendungen und sonstige Finanzaufwendungen	0,00	0	0	0	0	0
18.	-	Sonstige Aufwendungen	0,00	0	0	100	0	0
		56390000 Sonstige Geschäftsaufwendungen	0,00	0	0	100	0	0
19.	=	Summe der Aufwendungen (Summe der Nummern 11 bis 18)	0,00	0	0	100	0	0
20.	=	Jahresergebnis des Teilhaushaltes vor Verrechnung der internen Leistungsbeziehungen und vor Veränderung der Rücklagen (Saldo der Nummern 10 und 19)	0,00	0	0	-100	0	0
21.	+	Erträge aus internen Leistungsbeziehungen	0,00	0	0	0	0	0
22.	-	Aufwendungen aus internen Leistungsbeziehungen	0,00	0	0	0	0	0
23.	=	Jahresergebnis des Teilhaushaltes nach Verrechnung der internen Leistungsbeziehungen und vor Veränderung der Rücklagen (Nummer 20 zuzüglich Nummer 21 abzüglich Nummer 22)	0,00	0	0	-100	0	0

Teilergebnishaushalt 2023 / 2024

Seite : 8

Datum: 23.02.2023

Uhrzeit: 14:15:32

Gemeinde: 73 Gemeinde Sommersdorf

Hauptproduktbereich 1 Zentrale Verwaltung
 Produktbereich 12 Sicherheit und Ordnung
 Produktgruppe 122 Ordnungsangelegenheiten
 Produkt 12200 Ordnungsangelegenheiten / Fundtiere

Nr.	Ertrags- und Aufwandsarten (gemäß § 4 Absatz 10 GemHVO-Doppik)		Ergebnisse des Haushalts- vorvorjahres	Ansätze des Haushalts- vorjahres einschl. Nachträge	Ansatz des ersten Haushalts- jahres	Ansatz des zweiten Haushalts- jahres	Planungs- daten des ersten Haushalts- folgejahres	Planungs- daten des zweiten Haushalts- folgejahres
			2021	2022	2023	2024	2025	2026
			in €	in €	in €	in €	in €	in €
			1	2	3	4	5	6
1.	+	Steuern und ähnliche Abgaben	0,00	0	0	0	0	0
2.	+	Zuwendungen, allgemeine Umlagen und sonstige Transfererträge	0,00	0	0	0	0	0
3.	+	Erträge der sozialen Sicherung	0,00	0	0	0	0	0
4.	+	Öffentlich-rechtliche Leistungsentgelte	0,00	0	0	0	0	0
5.	+	Privatrechtliche Leistungsentgelte	0,00	0	0	0	0	0
6.	+	Kostenerstattungen und Kostenumlagen	0,00	0	0	0	0	0
7.	+	Andere aktivierte Eigenleistungen	0,00	0	0	0	0	0
8.	+	Zinserträge und sonstige Finanzerträge	0,00	0	0	0	0	0
9.	+	Sonstige Erträge	0,00	0	0	0	0	0
10.	=	Summe der Erträge (Summe der Nummern 1 bis 9)	0,00	0	0	0	0	0
11.	-	Personalaufwendungen	0,00	0	0	0	0	0
12.	-	Versorgungsaufwendungen	0,00	0	0	0	0	0
13.	-	Aufwendungen für Sach- und Dienstleistungen <i>52551000 Kostenerstattungen an private Unternehmen</i>	0,00 0,00	1.000 1.000	1.000 1.000	1.000 1.000	1.000 1.000	1.000 1.000
14.	-	Abschreibungen	0,00	0	0	0	0	0
15.	-	Zuwendungen, Umlagen und sonstige Transferaufwendungen	0,00	0	0	0	0	0
16.	-	Aufwendungen der sozialen Sicherung	0,00	0	0	0	0	0
17.	-	Zinsaufwendungen und sonstige Finanzaufwendungen	0,00	0	0	0	0	0
18.	-	Sonstige Aufwendungen	0,00	0	0	0	0	0
19.	=	Summe der Aufwendungen (Summe der Nummern 11 bis 18)	0,00	1.000	1.000	1.000	1.000	1.000
20.	=	Jahresergebnis des Teilhaushaltes vor Verrechnung der internen Leistungsbeziehungen und vor Veränderung der Rücklagen (Saldo der Nummern 10 und 19)	0,00	-1.000	-1.000	-1.000	-1.000	-1.000
21.	+	Erträge aus internen Leistungsbeziehungen	0,00	0	0	0	0	0
22.	-	Aufwendungen aus internen Leistungsbeziehungen	0,00	0	0	0	0	0
23.	=	Jahresergebnis des Teilhaushaltes nach Verrechnung der internen Leistungsbeziehungen und vor Veränderung der Rücklagen (Nummer 20 zuzüglich Nummer 21 abzüglich Nummer 22)	0,00	-1.000	-1.000	-1.000	-1.000	-1.000

Teilergebnishaushalt 2023 / 2024

Seite : 9

Datum: 23.02.2023

Uhrzeit: 14:15:32

Gemeinde: 73 Gemeinde Sommersdorf

Hauptproduktbereich 1 Zentrale Verwaltung
 Produktbereich 12 Sicherheit und Ordnung
 Produktgruppe 126 Brandschutz
 Produkt 12600 Gemeindefeuerwehr

Nr.	Ertrags- und Aufwandsarten (gemäß § 4 Absatz 10 GemHVO-Doppik)		Ergebnisse des Haushalts- vorvorjahres	Ansätze des Haushalts- vorjahres einschl. Nachträge	Ansatz des ersten Haushalts- jahres	Ansatz des zweiten Haushalts- jahres	Planungs- daten des ersten Haushalts- folgejahres	Planungs- daten des zweiten Haushalts- folgejahres
			2021	2022	2023	2024	2025	2026
			in €	in €	in €	in €	in €	in €
			1	2	3	4	5	6
1.	+	Steuern und ähnliche Abgaben	0,00	0	0	0	0	0
2.	+	Zuwendungen, allgemeine Umlagen und sonstige Transfererträge	0,00	1.600	1.600	1.600	1.600	1.600
		41510000 Erträge aus der Auflösung von Sonderposten aus Zuwendungen	0,00	1.600	1.600	1.600	1.600	1.600
3.	+	Erträge der sozialen Sicherung	0,00	0	0	0	0	0
4.	+	Öffentlich-rechtliche Leistungsentgelte	0,00	0	0	0	0	0
5.	+	Privatrechtliche Leistungsentgelte	0,00	0	0	0	0	0
6.	+	Kostenerstattungen und Kostenumlagen	10,88	0	0	0	0	0
		44259000 Kostenerstattungen und Kostenumlagen vom sonstigen privaten Bereich	10,88	0	0	0	0	0
7.	+	Andere aktivierte Eigenleistungen	0,00	0	0	0	0	0
8.	+	Zinserträge und sonstige Finanzerträge	0,00	0	0	0	0	0
9.	+	Sonstige Erträge	680,00	0	0	0	0	0
		46290000 Sonstige weitere sonstige laufende Erträge / Spenden	680,00	0	0	0	0	0
10.	=	Summe der Erträge (Summe der Nummern 1 bis 9)	690,88	1.600	1.600	1.600	1.600	1.600
11.	-	Personalaufwendungen	1.800,00	1.800	1.800	1.800	1.800	1.800
		50100000 Aufwendungen für ehrenamtlich Tätige	1.800,00	1.800	1.800	1.800	1.800	1.800
12.	-	Versorgungsaufwendungen	0,00	0	0	0	0	0
13.	-	Aufwendungen für Sach- und Dienstleistungen	6.158,98	7.200	9.300	9.300	9.300	9.300
		52200000 Aufwendungen für Energie / Wasser / Abwasser / Abfall	947,12	1.200	2.500	2.500	2.500	2.500
		52310000 Unterhaltung der Grundstücke, Außenanlagen, Gebäude und Gebäudeeinrichtungen	1.055,39	500	500	500	500	500
		52320000 Bewirtschaftung der Grundstücke, Außenanlagen, Gebäude und Gebäudeeinrichtungen	96,60	200	500	500	500	500
		52350000 Fahrzeugunterhaltung	2.697,05	3.000	3.000	3.000	3.000	3.000
		52370000 Unterhaltung der Betriebs- und Geschäftsausstattung	647,41	800	800	800	800	800
		52380000 geringwertigen Geräte, Ausrüstungsgegenstände bis 1000 € Netto	715,41	1.000	1.000	1.000	1.000	1.000
		52551000 Kostenerstattungen an private Unternehmen	0,00	500	1.000	1.000	1.000	1.000
14.	-	Abschreibungen	0,00	4.000	3.900	3.900	3.900	3.900
		53500000 Abschreibungen auf das Infrastrukturvermögen	0,00	2.500	2.500	2.500	2.500	2.500
		53800000 Abschreibungen auf Maschinen und technische Anlagen, Fahrzeuge, Betriebs- und Ge	0,00	1.500	1.400	1.400	1.400	1.400
15.	-	Zuwendungen, Umlagen und sonstige Transferaufwendungen	0,00	500	700	700	700	700
		54159000 Zuweisungen und Zuschüsse für laufende Zwecke an den sonstigen privaten Bereich	0,00	500	700	700	700	700
16.	-	Aufwendungen der sozialen Sicherung	0,00	0	0	0	0	0
17.	-	Zinsaufwendungen und sonstige Finanzaufwendungen	0,00	0	0	0	0	0
18.	-	Sonstige Aufwendungen	5.405,59	10.000	9.500	9.500	9.500	9.500
		56120000 Aufwendungen für Aus- und Fortbildung, Umschulung	119,00	4.000	500	500	500	500
		56130000 Aufwendungen für übernommene Reisekosten für Dienstreisen und Dienstgänge	0,00	200	300	300	300	300

Teilergebnishaushalt 2023 / 2024

Seite : 10

Datum: 23.02.2023

Uhrzeit: 14:15:32

Gemeinde: 73 Gemeinde Sommersdorf

Hauptproduktbereich 1 Zentrale Verwaltung
 Produktbereich 12 Sicherheit und Ordnung
 Produktgruppe 126 Brandschutz
 Produkt 12600 Gemeindefeuerwehr

Nr.	Ertrags- und Aufwandsarten (gemäß § 4 Absatz 10 GemHVO-Doppik)	Ergebnisse des Haushalts- vorvorjahres	Ansätze des Haushalts- vorjahres einschl. Nachträge	Ansatz des ersten Haushalts- jahres	Ansatz des zweiten Haushalts- jahres	Planungs- daten des ersten Haushalts- folgejahres	Planungs- daten des zweiten Haushalts- folgejahres
		2021	2022	2023	2024	2025	2026
		in €	in €	in €	in €	in €	in €
		1	2	3	4	5	6
	56140000 Aufwendungen für allgemeine Betreuung der Bediensteten	513,03	1.000	1.000	1.000	1.000	1.000
	56150000 Aufwendungen für Dienst- und Schutzkleidung, persönliche Ausrüstungsgegenstände	3.206,83	1.000	4.500	4.500	4.500	4.500
	56310000 Büromaterial	0,00	100	300	300	300	300
	56340000 Telefon, Datenübertragungskosten	0,00	1.400	500	500	500	500
	56411000 Gebäudeversicherungen	609,28	700	700	700	700	700
	56412000 Kfz-Versicherungen	275,50	400	500	500	500	500
	56414000 Unfallversicherungen	520,81	600	600	600	600	600
	56430000 Sonstige Beiträge	161,14	600	600	600	600	600
19.	= Summe der Aufwendungen (Summe der Nummern 11 bis 18)	13.364,57	23.500	25.200	25.200	25.200	25.200
20.	= Jahresergebnis des Teilhaushaltes vor Verrechnung der internen Leistungsbeziehungen und vor Veränderung der Rücklagen (Saldo der Nummern 10 und 19)	-12.673,69	-21.900	-23.600	-23.600	-23.600	-23.600
21.	+ Erträge aus internen Leistungsbeziehungen	0,00	0	0	0	0	0
22.	- Aufwendungen aus internen Leistungsbeziehungen	0,00	0	0	0	0	0
23.	= Jahresergebnis des Teilhaushaltes nach Verrechnung der internen Leistungsbeziehungen und vor Veränderung der Rücklagen (Nummer 20 zuzüglich Nummer 21 abzüglich Nummer 22)	-12.673,69	-21.900	-23.600	-23.600	-23.600	-23.600

Teilergebnishaushalt 2023 / 2024

Seite : 11

Datum: 23.02.2023

Uhrzeit: 14:15:32

Gemeinde: 73 Gemeinde Sommersdorf

Hauptproduktbereich 2 Schule und Kultur
 Produktbereich 21 Grundschulen, Regionale Schulen, Gymnasien, Gesamtschulen
 Produktgruppe 211 Grundschulen (§ 11 Abs. 2 Nr.1a) SchulG M-V)
 Produkt 21100 Grundschulen

Nr.	Ertrags- und Aufwandsarten (gemäß § 4 Absatz 10 GemHVO-Doppik)		Ergebnisse des Haushalts- vorjahres	Ansätze des Haushalts- vorjahres einschl. Nachträge	Ansatz des ersten Haushalts- jahres	Ansatz des zweiten Haushalts- jahres	Planungs- daten des ersten Haushalts- folgejahres	Planungs- daten des zweiten Haushalts- folgejahres
			2021	2022	2023	2024	2025	2026
			in €	in €	in €	in €	in €	in €
			1	2	3	4	5	6
1.	+	Steuern und ähnliche Abgaben	0,00	0	0	0	0	0
2.	+	Zuwendungen, allgemeine Umlagen und sonstige Transfererträge	0,00	0	0	0	0	0
3.	+	Erträge der sozialen Sicherung	0,00	0	0	0	0	0
4.	+	Öffentlich-rechtliche Leistungsentgelte	0,00	0	0	0	0	0
5.	+	Privatrechtliche Leistungsentgelte	0,00	0	0	0	0	0
6.	+	Kostenerstattungen und Kostenumlagen	0,00	0	0	0	0	0
7.	+	Andere aktivierte Eigenleistungen	0,00	0	0	0	0	0
8.	+	Zinserträge und sonstige Finanzerträge	0,00	0	0	0	0	0
9.	+	Sonstige Erträge	0,00	0	0	0	0	0
10.	=	Summe der Erträge (Summe der Nummern 1 bis 9)	0,00	0	0	0	0	0
11.	-	Personalaufwendungen	0,00	0	0	0	0	0
12.	-	Versorgungsaufwendungen	0,00	0	0	0	0	0
13.	-	Aufwendungen für Sach- und Dienstleistungen <i>52543000 Kostenerstattungen an Gemeinden und Gemeindeverbände</i>	19.246,72 19.246,72	14.400 14.400	18.700 18.700	18.700 18.700	18.700 18.700	18.700 18.700
14.	-	Abschreibungen	0,00	0	0	0	0	0
15.	-	Zuwendungen, Umlagen und sonstige Transferaufwendungen	0,00	0	0	0	0	0
16.	-	Aufwendungen der sozialen Sicherung	0,00	0	0	0	0	0
17.	-	Zinsaufwendungen und sonstige Finanzaufwendungen	0,00	0	0	0	0	0
18.	-	Sonstige Aufwendungen	0,00	0	0	0	0	0
19.	=	Summe der Aufwendungen (Summe der Nummern 11 bis 18)	19.246,72	14.400	18.700	18.700	18.700	18.700
20.	=	Jahresergebnis des Teilhaushaltes vor Verrechnung der internen Leistungsbeziehungen und vor Veränderung der Rücklagen (Saldo der Nummern 10 und 19)	-19.246,72	-14.400	-18.700	-18.700	-18.700	-18.700
21.	+	Erträge aus internen Leistungsbeziehungen	0,00	0	0	0	0	0
22.	-	Aufwendungen aus internen Leistungsbeziehungen	0,00	0	0	0	0	0
23.	=	Jahresergebnis des Teilhaushaltes nach Verrechnung der internen Leistungsbeziehungen und vor Veränderung der Rücklagen (Nummer 20 zuzüglich Nummer 21 abzüglich Nummer 22)	-19.246,72	-14.400	-18.700	-18.700	-18.700	-18.700

Teilergebnishaushalt 2023 / 2024

Seite : 12

Datum: 23.02.2023

Uhrzeit: 14:15:32

Gemeinde: 73 Gemeinde Sommersdorf

Hauptproduktbereich 2 Schule und Kultur
 Produktbereich 21 Grundschulen, Regionale Schulen, Gymnasien, Gesamtschulen
 Produktgruppe 215 Regionale Schulen (§ 11 Abs. 2 Nr.1b) SchulG M-V)
 Produkt 21500 Regionalschulen

Nr.	Ertrags- und Aufwandsarten (gemäß § 4 Absatz 10 GemHVO-Doppik)		Ergebnisse des Haushalts- vorjahres	Ansätze des Haushalts- vorjahres einschl. Nachträge	Ansatz des ersten Haushalts- jahres	Ansatz des zweiten Haushalts- jahres	Planungs- daten des ersten Haushalts- folgejahres	Planungs- daten des zweiten Haushalts- folgejahres
			2021	2022	2023	2024	2025	2026
			in €	in €	in €	in €	in €	in €
			1	2	3	4	5	6
1.	+	Steuern und ähnliche Abgaben	0,00	0	0	0	0	0
2.	+	Zuwendungen, allgemeine Umlagen und sonstige Transfererträge	0,00	0	0	0	0	0
3.	+	Erträge der sozialen Sicherung	0,00	0	0	0	0	0
4.	+	Öffentlich-rechtliche Leistungsentgelte	0,00	0	0	0	0	0
5.	+	Privatrechtliche Leistungsentgelte	0,00	0	0	0	0	0
6.	+	Kostenerstattungen und Kostenumlagen	0,00	0	0	0	0	0
7.	+	Andere aktivierte Eigenleistungen	0,00	0	0	0	0	0
8.	+	Zinserträge und sonstige Finanzerträge	0,00	0	0	0	0	0
9.	+	Sonstige Erträge	0,00	0	0	0	0	0
10.	=	Summe der Erträge (Summe der Nummern 1 bis 9)	0,00	0	0	0	0	0
11.	-	Personalaufwendungen	0,00	0	0	0	0	0
12.	-	Versorgungsaufwendungen	0,00	0	0	0	0	0
13.	-	Aufwendungen für Sach- und Dienstleistungen <i>52543000 Kostenerstattungen an Gemeinden und Gemeindeverbände</i>	7.532,16 7.532,16	7.300 7.300	17.000 17.000	17.000 17.000	17.000 17.000	17.000 17.000
14.	-	Abschreibungen	0,00	0	0	0	0	0
15.	-	Zuwendungen, Umlagen und sonstige Transferaufwendungen	0,00	0	0	0	0	0
16.	-	Aufwendungen der sozialen Sicherung	0,00	0	0	0	0	0
17.	-	Zinsaufwendungen und sonstige Finanzaufwendungen	0,00	0	0	0	0	0
18.	-	Sonstige Aufwendungen	0,00	0	0	0	0	0
19.	=	Summe der Aufwendungen (Summe der Nummern 11 bis 18)	7.532,16	7.300	17.000	17.000	17.000	17.000
20.	=	Jahresergebnis des Teilhaushaltes vor Verrechnung der internen Leistungsbeziehungen und vor Veränderung der Rücklagen (Saldo der Nummern 10 und 19)	-7.532,16	-7.300	-17.000	-17.000	-17.000	-17.000
21.	+	Erträge aus internen Leistungsbeziehungen	0,00	0	0	0	0	0
22.	-	Aufwendungen aus internen Leistungsbeziehungen	0,00	0	0	0	0	0
23.	=	Jahresergebnis des Teilhaushaltes nach Verrechnung der internen Leistungsbeziehungen und vor Veränderung der Rücklagen (Nummer 20 zuzüglich Nummer 21 abzüglich Nummer 22)	-7.532,16	-7.300	-17.000	-17.000	-17.000	-17.000

Teilergebnishaushalt 2023 / 2024

Seite : 13

Datum: 23.02.2023

Uhrzeit: 14:15:32

Gemeinde: 73 Gemeinde Sommersdorf

Hauptproduktbereich 2 Schule und Kultur
 Produktbereich 28 Heimat- und sonstige Kulturpflege
 Produktgruppe 281 Heimat- und sonstige Kulturpflege
 Produkt 28100 Heimat- und sonstige Kulturpflege

Nr.	Ertrags- und Aufwandsarten (gemäß § 4 Absatz 10 GemHVO-Doppik)		Ergebnisse des Haushalts- vorjahres	Ansätze des Haushalts- vorjahres einschl. Nachträge	Ansatz des ersten Haushalts- jahres	Ansatz des zweiten Haushalts- jahres	Planungs- daten des ersten Haushalts- folgejahres	Planungs- daten des zweiten Haushalts- folgejahres
			2021	2022	2023	2024	2025	2026
			in €	in €	in €	in €	in €	in €
			1	2	3	4	5	6
1.	+	Steuern und ähnliche Abgaben	0,00	0	0	0	0	0
2.	+	Zuwendungen, allgemeine Umlagen und sonstige Transfererträge	0,00	0	0	0	0	0
3.	+	Erträge der sozialen Sicherung	0,00	0	0	0	0	0
4.	+	Öffentlich-rechtliche Leistungsentgelte	0,00	0	0	0	0	0
5.	+	Privatrechtliche Leistungsentgelte	0,00	0	0	0	0	0
6.	+	Kostenerstattungen und Kostenumlagen	0,00	0	0	0	0	0
7.	+	Andere aktivierte Eigenleistungen	0,00	0	0	0	0	0
8.	+	Zinserträge und sonstige Finanzerträge	0,00	0	0	0	0	0
9.	+	Sonstige Erträge	222,00	500	0	0	0	0
		46290000 Weitere laufende Erträge / Sonstige	222,00	500	0	0	0	0
10.	=	Summe der Erträge (Summe der Nummern 1 bis 9)	222,00	500	0	0	0	0
11.	-	Personalaufwendungen	0,00	0	0	0	0	0
12.	-	Versorgungsaufwendungen	0,00	0	0	0	0	0
13.	-	Aufwendungen für Sach- und Dienstleistungen	0,00	0	0	0	0	0
14.	-	Abschreibungen	0,00	0	0	0	0	0
15.	-	Zuwendungen, Umlagen und sonstige Transferaufwendungen	200,00	5.500	2.000	2.000	2.000	2.000
		54159000 Zuweisungen und Zuschüsse für laufende Zwecke an den sonstigen privaten Bereich	200,00	5.500	2.000	2.000	2.000	2.000
16.	-	Aufwendungen der sozialen Sicherung	0,00	0	0	0	0	0
17.	-	Zinsaufwendungen und sonstige Finanzaufwendungen	0,00	0	0	0	0	0
18.	-	Sonstige Aufwendungen	0,00	0	0	0	0	0
19.	=	Summe der Aufwendungen (Summe der Nummern 11 bis 18)	200,00	5.500	2.000	2.000	2.000	2.000
20.	=	Jahresergebnis des Teilhaushaltes vor Verrechnung der internen Leistungsbeziehungen und vor Veränderung der Rücklagen (Saldo der Nummern 10 und 19)	22,00	-5.000	-2.000	-2.000	-2.000	-2.000
21.	+	Erträge aus internen Leistungsbeziehungen	0,00	0	0	0	0	0
22.	-	Aufwendungen aus internen Leistungsbeziehungen	0,00	0	0	0	0	0
23.	=	Jahresergebnis des Teilhaushaltes nach Verrechnung der internen Leistungsbeziehungen und vor Veränderung der Rücklagen (Nummer 20 zuzüglich Nummer 21 abzüglich Nummer 22)	22,00	-5.000	-2.000	-2.000	-2.000	-2.000

Teilergebnishaushalt 2023 / 2024

Seite : 14

Datum: 23.02.2023

Uhrzeit: 14:15:32

Gemeinde: 73 Gemeinde Sommersdorf

Hauptproduktbereich 2 Schule und Kultur
 Produktbereich 29 Förderung von Kirchengemeinden und sonstigen Religionsgem. Religionsgemeinschaften
 Produktgruppe 291 Förderung von Kirchengemeinden und sonstigen Religionsgem.
 Produkt 29100 Förderung von Kichengemeinden

Nr.	Ertrags- und Aufwandsarten (gemäß § 4 Absatz 10 GemHVO-Doppik)		Ergebnisse des Haushalts- vorjahres	Ansätze des Haushalts- vorjahres einschl. Nachträge	Ansatz des ersten Haushalts- jahres	Ansatz des zweiten Haushalts- jahres	Planungs- daten des ersten Haushalts- folgejahres	Planungs- daten des zweiten Haushalts- folgejahres
			2021	2022	2023	2024	2025	2026
			in €	in €	in €	in €	in €	in €
			1	2	3	4	5	6
1.	+	Steuern und ähnliche Abgaben	0,00	0	0	0	0	0
2.	+	Zuwendungen, allgemeine Umlagen und sonstige Transfererträge	0,00	0	0	0	0	0
3.	+	Erträge der sozialen Sicherung	0,00	0	0	0	0	0
4.	+	Öffentlich-rechtliche Leistungsentgelte	0,00	0	0	0	0	0
5.	+	Privatrechtliche Leistungsentgelte	0,00	0	0	0	0	0
6.	+	Kostenerstattungen und Kostenumlagen	0,00	0	0	0	0	0
7.	+	Andere aktivierte Eigenleistungen	0,00	0	0	0	0	0
8.	+	Zinserträge und sonstige Finanzerträge	0,00	0	0	0	0	0
9.	+	Sonstige Erträge	0,00	0	0	0	0	0
10.	=	Summe der Erträge (Summe der Nummern 1 bis 9)	0,00	0	0	0	0	0
11.	-	Personalaufwendungen	0,00	0	0	0	0	0
12.	-	Versorgungsaufwendungen	0,00	0	0	0	0	0
13.	-	Aufwendungen für Sach- und Dienstleistungen	0,00	0	0	0	0	0
14.	-	Abschreibungen	0,00	0	0	0	0	0
15.	-	Zuwendungen, Umlagen und sonstige Transferaufwendungen	3.000,00	0	1.000	1.000	1.000	1.000
		54190000 Zuweisungen und Zuschüsse für laufende Zwecke an Sonstige	3.000,00	0	1.000	1.000	1.000	1.000
16.	-	Aufwendungen der sozialen Sicherung	0,00	0	0	0	0	0
17.	-	Zinsaufwendungen und sonstige Finanzaufwendungen	0,00	0	0	0	0	0
18.	-	Sonstige Aufwendungen	0,00	0	0	0	0	0
19.	=	Summe der Aufwendungen (Summe der Nummern 11 bis 18)	3.000,00	0	1.000	1.000	1.000	1.000
20.	=	Jahresergebnis des Teilhaushaltes vor Verrechnung der internen Leistungsbeziehungen und vor Veränderung der Rücklagen (Saldo der Nummern 10 und 19)	-3.000,00	0	-1.000	-1.000	-1.000	-1.000
21.	+	Erträge aus internen Leistungsbeziehungen	0,00	0	0	0	0	0
22.	-	Aufwendungen aus internen Leistungsbeziehungen	0,00	0	0	0	0	0
23.	=	Jahresergebnis des Teilhaushaltes nach Verrechnung der internen Leistungsbeziehungen und vor Veränderung der Rücklagen (Nummer 20 zuzüglich Nummer 21 abzüglich Nummer 22)	-3.000,00	0	-1.000	-1.000	-1.000	-1.000

Teilergebnishaushalt 2023 / 2024

Seite : 15

Datum: 23.02.2023

Uhrzeit: 14:15:32

Gemeinde: 73 Gemeinde Sommersdorf

Hauptproduktbereich 3 Soziales und Jugend
 Produktbereich 33 Förderung der Wohlfahrtspflege
 Produktgruppe 331 Förderung von Trägern der Wohlfahrtspflege
 Produkt 33100 Rentnerbetreuung

Nr.	Ertrags- und Aufwandsarten (gemäß § 4 Absatz 10 GemHVO-Doppik)		Ergebnisse des Haushalts- vorjahres	Ansätze des Haushalts- vorjahres einschl. Nachträge	Ansatz des ersten Haushalts- jahres	Ansatz des zweiten Haushalts- jahres	Planungs- daten des ersten Haushalts- folgejahres	Planungs- daten des zweiten Haushalts- folgejahres
			2021	2022	2023	2024	2025	2026
			in €	in €	in €	in €	in €	in €
			1	2	3	4	5	6
1.	+	Steuern und ähnliche Abgaben	0,00	0	0	0	0	0
2.	+	Zuwendungen, allgemeine Umlagen und sonstige Transfererträge	0,00	0	0	0	0	0
3.	+	Erträge der sozialen Sicherung	0,00	0	0	0	0	0
4.	+	Öffentlich-rechtliche Leistungsentgelte	0,00	0	0	0	0	0
5.	+	Privatrechtliche Leistungsentgelte	0,00	0	0	0	0	0
6.	+	Kostenerstattungen und Kostenumlagen	0,00	0	0	0	0	0
7.	+	Andere aktivierte Eigenleistungen	0,00	0	0	0	0	0
8.	+	Zinserträge und sonstige Finanzerträge	0,00	0	0	0	0	0
9.	+	Sonstige Erträge	0,00	0	0	0	0	0
10.	=	Summe der Erträge (Summe der Nummern 1 bis 9)	0,00	0	0	0	0	0
11.	-	Personalaufwendungen	0,00	0	0	0	0	0
12.	-	Versorgungsaufwendungen	0,00	0	0	0	0	0
13.	-	Aufwendungen für Sach- und Dienstleistungen <i>52490000 Sonstige Aufwendungen für Sachleistungen und Verbrauchsmittel</i>	155,00 155,00	500 500	500 500	500 500	500 500	500 500
14.	-	Abschreibungen	0,00	0	0	0	0	0
15.	-	Zuwendungen, Umlagen und sonstige Transferaufwendungen	0,00	0	0	0	0	0
16.	-	Aufwendungen der sozialen Sicherung	0,00	0	0	0	0	0
17.	-	Zinsaufwendungen und sonstige Finanzaufwendungen	0,00	0	0	0	0	0
18.	-	Sonstige Aufwendungen	0,00	0	0	0	0	0
19.	=	Summe der Aufwendungen (Summe der Nummern 11 bis 18)	155,00	500	500	500	500	500
20.	=	Jahresergebnis des Teilhaushaltes vor Verrechnung der internen Leistungsbeziehungen und vor Veränderung der Rücklagen (Saldo der Nummern 10 und 19)	-155,00	-500	-500	-500	-500	-500
21.	+	Erträge aus internen Leistungsbeziehungen	0,00	0	0	0	0	0
22.	-	Aufwendungen aus internen Leistungsbeziehungen	0,00	0	0	0	0	0
23.	=	Jahresergebnis des Teilhaushaltes nach Verrechnung der internen Leistungsbeziehungen und vor Veränderung der Rücklagen (Nummer 20 zuzüglich Nummer 21 abzüglich Nummer 22)	-155,00	-500	-500	-500	-500	-500

Teilergebnishaushalt 2023 / 2024

Seite : 16

Datum: 23.02.2023

Uhrzeit: 14:15:32

Gemeinde: 73 Gemeinde Sommersdorf

Hauptproduktbereich 3 Soziales und Jugend
 Produktbereich 35 Sonstige soziale Hilfen und Leistungen
 Produktgruppe 351 Sonstige soziale Hilfen und Leistungen
 Produkt 35100 Sonstige soziale Hilfen und Leistungen

Nr.	Ertrags- und Aufwandsarten (gemäß § 4 Absatz 10 GemHVO-Doppik)		Ergebnisse des Haushalts- vorjahres	Ansätze des Haushalts- vorjahres einschl. Nachträge	Ansatz des ersten Haushalts- jahres	Ansatz des zweiten Haushalts- jahres	Planungs- daten des ersten Haushalts- folgejahres	Planungs- daten des zweiten Haushalts- folgejahres
			2021	2022	2023	2024	2025	2026
			in €	in €	in €	in €	in €	in €
			1	2	3	4	5	6
1.	+	Steuern und ähnliche Abgaben	0,00	0	0	0	0	0
2.	+	Zuwendungen, allgemeine Umlagen und sonstige Transfererträge	0,00	0	0	0	0	0
3.	+	Erträge der sozialen Sicherung	0,00	0	0	0	0	0
4.	+	Öffentlich-rechtliche Leistungsentgelte	0,00	0	0	0	0	0
5.	+	Privatrechtliche Leistungsentgelte	0,00	0	0	0	0	0
6.	+	Kostenerstattungen und Kostenumlagen	0,00	0	0	0	0	0
7.	+	Andere aktivierte Eigenleistungen	0,00	0	0	0	0	0
8.	+	Zinserträge und sonstige Finanzerträge	0,00	0	0	0	0	0
9.	+	Sonstige Erträge	0,00	0	0	0	0	0
10.	=	Summe der Erträge (Summe der Nummern 1 bis 9)	0,00	0	0	0	0	0
11.	-	Personalaufwendungen	0,00	0	0	0	0	0
12.	-	Versorgungsaufwendungen	0,00	0	0	0	0	0
13.	-	Aufwendungen für Sach- und Dienstleistungen	0,00	0	0	0	0	0
14.	-	Abschreibungen	0,00	0	0	0	0	0
15.	-	Zuwendungen, Umlagen und sonstige Transferaufwendungen <i>54159000 Zuweisungen und Zuschüsse für laufende Zwecke an den sonstigen privaten Bereich</i>	150,00 150,00	200 200	200 200	200 200	200 200	200 200
16.	-	Aufwendungen der sozialen Sicherung	0,00	0	0	0	0	0
17.	-	Zinsaufwendungen und sonstige Finanzaufwendungen	0,00	0	0	0	0	0
18.	-	Sonstige Aufwendungen	0,00	0	0	0	0	0
19.	=	Summe der Aufwendungen (Summe der Nummern 11 bis 18)	150,00	200	200	200	200	200
20.	=	Jahresergebnis des Teilhaushaltes vor Verrechnung der internen Leistungsbeziehungen und vor Veränderung der Rücklagen (Saldo der Nummern 10 und 19)	-150,00	-200	-200	-200	-200	-200
21.	+	Erträge aus internen Leistungsbeziehungen	0,00	0	0	0	0	0
22.	-	Aufwendungen aus internen Leistungsbeziehungen	0,00	0	0	0	0	0
23.	=	Jahresergebnis des Teilhaushaltes nach Verrechnung der internen Leistungsbeziehungen und vor Veränderung der Rücklagen (Nummer 20 zuzüglich Nummer 21 abzüglich Nummer 22)	-150,00	-200	-200	-200	-200	-200

Teilergebnishaushalt 2023 / 2024

Seite : 17

Datum: 23.02.2023

Uhrzeit: 14:15:32

Gemeinde: 73 Gemeinde Sommersdorf

Hauptproduktbereich 3 Soziales und Jugend
 Produktbereich 36 Kinder-, Jugend- und Familienhilfe
 Produktgruppe 361 Förderung von Kindern in Tageseinrichtungen und in Tagespflege
 Produkt 36100 Träger von Kindertageseinrichtungen und Tagespflegepersonen

Nr.	Ertrags- und Aufwandsarten (gemäß § 4 Absatz 10 GemHVO-Doppik)		Ergebnisse des Haushalts- vorjahres	Ansätze des Haushalts- vorjahres einschl. Nachträge	Ansatz des ersten Haushalts- jahres	Ansatz des zweiten Haushalts- jahres	Planungs- daten des ersten Haushalts- folgejahres	Planungs- daten des zweiten Haushalts- folgejahres
			2021	2022	2023	2024	2025	2026
			in €	in €	in €	in €	in €	in €
			1	2	3	4	5	6
1.	+	Steuern und ähnliche Abgaben	0,00	0	0	0	0	0
2.	+	Zuwendungen, allgemeine Umlagen und sonstige Transfererträge	0,00	0	0	0	0	0
3.	+	Erträge der sozialen Sicherung	0,00	0	0	0	0	0
4.	+	Öffentlich-rechtliche Leistungsentgelte	0,00	0	0	0	0	0
5.	+	Privatrechtliche Leistungsentgelte	0,00	0	0	0	0	0
6.	+	Kostenerstattungen und Kostenumlagen	0,00	0	0	0	0	0
7.	+	Andere aktivierte Eigenleistungen	0,00	0	0	0	0	0
8.	+	Zinserträge und sonstige Finanzerträge	0,00	0	0	0	0	0
9.	+	Sonstige Erträge	0,00	0	0	0	0	0
10.	=	Summe der Erträge (Summe der Nummern 1 bis 9)	0,00	0	0	0	0	0
11.	-	Personalaufwendungen	0,00	0	0	0	0	0
12.	-	Versorgungsaufwendungen	0,00	0	0	0	0	0
13.	-	Aufwendungen für Sach- und Dienstleistungen	0,00	0	0	0	0	0
14.	-	Abschreibungen	0,00	0	0	0	0	0
15.	-	Zuwendungen, Umlagen und sonstige Transferaufwendungen	36.662,40	44.400	50.000	55.000	55.000	55.000
		<i>54143000 Zuweisungen und Zuschüsse für Kitas und Tagespflegepersonen an Landkreis</i>	<i>36.662,40</i>	<i>44.400</i>	<i>50.000</i>	<i>55.000</i>	<i>55.000</i>	<i>55.000</i>
16.	-	Aufwendungen der sozialen Sicherung	0,00	0	0	0	0	0
17.	-	Zinsaufwendungen und sonstige Finanzaufwendungen	0,00	0	0	0	0	0
18.	-	Sonstige Aufwendungen	0,00	0	0	0	0	0
19.	=	Summe der Aufwendungen (Summe der Nummern 11 bis 18)	36.662,40	44.400	50.000	55.000	55.000	55.000
20.	=	Jahresergebnis des Teilhaushaltes vor Verrechnung der internen Leistungsbeziehungen und vor Veränderung der Rücklagen (Saldo der Nummern 10 und 19)	-36.662,40	-44.400	-50.000	-55.000	-55.000	-55.000
21.	+	Erträge aus internen Leistungsbeziehungen	0,00	0	0	0	0	0
22.	-	Aufwendungen aus internen Leistungsbeziehungen	0,00	0	0	0	0	0
23.	=	Jahresergebnis des Teilhaushaltes nach Verrechnung der internen Leistungsbeziehungen und vor Veränderung der Rücklagen (Nummer 20 zuzüglich Nummer 21 abzüglich Nummer 22)	-36.662,40	-44.400	-50.000	-55.000	-55.000	-55.000

Teilergebnishaushalt 2023 / 2024

Seite : 18

Datum: 23.02.2023

Uhrzeit: 14:15:32

Gemeinde: 73 Gemeinde Sommersdorf

Hauptproduktbereich 3 Soziales und Jugend
 Produktbereich 36 Kinder-, Jugend- und Familienhilfe
 Produktgruppe 366 Einrichtungen der Kinder- und Jugendarbeit
 Produkt 36600 Spielplätze

Nr.	Ertrags- und Aufwandsarten (gemäß § 4 Absatz 10 GemHVO-Doppik)		Ergebnisse des Haushalts- vorvorjahres	Ansätze des Haushalts- vorjahres einschl. Nachträge	Ansatz des ersten Haushalts- jahres	Ansatz des zweiten Haushalts- jahres	Planungs- daten des ersten Haushalts- folgejahres	Planungs- daten des zweiten Haushalts- folgejahres
			2021	2022	2023	2024	2025	2026
			in €	in €	in €	in €	in €	in €
			1	2	3	4	5	6
1.	+	Steuern und ähnliche Abgaben	0,00	0	0	0	0	0
2.	+	Zuwendungen, allgemeine Umlagen und sonstige Transfererträge <i>41510000 Erträge aus der Auflösung von Sonderposten aus Zuwendungen</i>	0,00 0,00	1.300 1.300	0 0	0 0	0 0	0 0
3.	+	Erträge der sozialen Sicherung	0,00	0	0	0	0	0
4.	+	Öffentlich-rechtliche Leistungsentgelte	0,00	0	0	0	0	0
5.	+	Privatrechtliche Leistungsentgelte	0,00	0	0	0	0	0
6.	+	Kostenerstattungen und Kostenumlagen	0,00	0	0	0	0	0
7.	+	Andere aktivierte Eigenleistungen	0,00	0	0	0	0	0
8.	+	Zinserträge und sonstige Finanzerträge	0,00	0	0	0	0	0
9.	+	Sonstige Erträge	0,00	0	0	0	0	0
10.	=	Summe der Erträge (Summe der Nummern 1 bis 9)	0,00	1.300	0	0	0	0
11.	-	Personalaufwendungen	0,00	0	0	0	0	0
12.	-	Versorgungsaufwendungen	0,00	0	0	0	0	0
13.	-	Aufwendungen für Sach- und Dienstleistungen <i>52310000 Unterhaltung der Grundstücke, Außenanlagen, Gebäude und Gebäudeeinrichtungen</i>	205,28 205,28	1.000 1.000	1.000 1.000	1.000 1.000	1.000 1.000	1.000 1.000
14.	-	Abschreibungen <i>53800000 Abschreibungen auf Maschinen und technische Anlagen, Fahrzeuge, Betriebs- und Geschäftsausstattung, Pflanzen, Tiere</i>	0,00 0,00	2.100 2.100	100 100	100 100	100 100	100 100
15.	-	Zuwendungen, Umlagen und sonstige Transferaufwendungen	0,00	0	0	0	0	0
16.	-	Aufwendungen der sozialen Sicherung	0,00	0	0	0	0	0
17.	-	Zinsaufwendungen und sonstige Finanzaufwendungen	0,00	0	0	0	0	0
18.	-	Sonstige Aufwendungen	0,00	0	0	0	0	0
19.	=	Summe der Aufwendungen (Summe der Nummern 11 bis 18)	205,28	3.100	1.100	1.100	1.100	1.100
20.	=	Jahresergebnis des Teilhaushaltes vor Verrechnung der internen Leistungsbeziehungen und vor Veränderung der Rücklagen (Saldo der Nummern 10 und 19)	-205,28	-1.800	-1.100	-1.100	-1.100	-1.100
21.	+	Erträge aus internen Leistungsbeziehungen	0,00	0	0	0	0	0
22.	-	Aufwendungen aus internen Leistungsbeziehungen	0,00	0	0	0	0	0
23.	=	Jahresergebnis des Teilhaushaltes nach Verrechnung der internen Leistungsbeziehungen und vor Veränderung der Rücklagen (Nummer 20 zuzüglich Nummer 21 abzüglich Nummer 22)	-205,28	-1.800	-1.100	-1.100	-1.100	-1.100

Teilergebnishaushalt 2023 / 2024

Seite : 19

Datum: 23.02.2023

Uhrzeit: 14:15:32

Gemeinde: 73 Gemeinde Sommersdorf

Hauptproduktbereich 5 Gestaltung Umwelt
 Produktbereich 54 Verkehrsflächen und -anlagen, ÖPVN
 Produktgruppe 540 Konzessionsabgaben
 Produkt 54000 Konzessionsabgaben

Nr.	Ertrags- und Aufwandsarten (gemäß § 4 Absatz 10 GemHVO-Doppik)		Ergebnisse des Haushalts- vorvorjahres	Ansätze des Haushalts- vorjahres einschl. Nachträge	Ansatz des ersten Haushalts- jahres	Ansatz des zweiten Haushalts- jahres	Planungs- daten des ersten Haushalts- folgejahres	Planungs- daten des zweiten Haushalts- folgejahres
			2021	2022	2023	2024	2025	2026
			in €	in €	in €	in €	in €	in €
			1	2	3	4	5	6
1.	+	Steuern und ähnliche Abgaben	0,00	0	0	0	0	0
2.	+	Zuwendungen, allgemeine Umlagen und sonstige Transfererträge	0,00	0	0	0	0	0
3.	+	Erträge der sozialen Sicherung	0,00	0	0	0	0	0
4.	+	Öffentlich-rechtliche Leistungsentgelte	0,00	0	0	0	0	0
5.	+	Privatrechtliche Leistungsentgelte	0,00	0	0	0	0	0
6.	+	Kostenerstattungen und Kostenumlagen	0,00	0	0	0	0	0
7.	+	Andere aktivierte Eigenleistungen	0,00	0	0	0	0	0
8.	+	Zinserträge und sonstige Finanzerträge	0,00	0	0	0	0	0
9.	+	Sonstige Erträge	6.395,42	6.000	6.000	6.000	6.000	6.000
		46250000 Konzessionsabgaben	6.395,42	6.000	6.000	6.000	6.000	6.000
10.	=	Summe der Erträge (Summe der Nummern 1 bis 9)	6.395,42	6.000	6.000	6.000	6.000	6.000
11.	-	Personalaufwendungen	0,00	0	0	0	0	0
12.	-	Versorgungsaufwendungen	0,00	0	0	0	0	0
13.	-	Aufwendungen für Sach- und Dienstleistungen	0,00	0	0	0	0	0
14.	-	Abschreibungen	0,00	0	0	0	0	0
15.	-	Zuwendungen, Umlagen und sonstige Transferaufwendungen	0,00	0	0	0	0	0
16.	-	Aufwendungen der sozialen Sicherung	0,00	0	0	0	0	0
17.	-	Zinsaufwendungen und sonstige Finanzaufwendungen	0,00	0	0	0	0	0
18.	-	Sonstige Aufwendungen	0,00	0	0	0	0	0
19.	=	Summe der Aufwendungen (Summe der Nummern 11 bis 18)	0,00	0	0	0	0	0
20.	=	Jahresergebnis des Teilhaushaltes vor Verrechnung der internen Leistungsbeziehungen und vor Veränderung der Rücklagen (Saldo der Nummern 10 und 19)	6.395,42	6.000	6.000	6.000	6.000	6.000
21.	+	Erträge aus internen Leistungsbeziehungen	0,00	0	0	0	0	0
22.	-	Aufwendungen aus internen Leistungsbeziehungen	0,00	0	0	0	0	0
23.	=	Jahresergebnis des Teilhaushaltes nach Verrechnung der internen Leistungsbeziehungen und vor Veränderung der Rücklagen (Nummer 20 zuzüglich Nummer 21 abzüglich Nummer 22)	6.395,42	6.000	6.000	6.000	6.000	6.000

Teilergebnishaushalt 2023 / 2024

Seite : 20

Datum: 23.02.2023

Uhrzeit: 14:15:32

Gemeinde: 73 Gemeinde Sommersdorf

Hauptproduktbereich 5 Gestaltung Umwelt
 Produktbereich 54 Verkehrsflächen und -anlagen, ÖPVN
 Produktgruppe 541 Gemeindestraßen
 Produkt 54100 Gemeindestraßen

Nr.	Ertrags- und Aufwandsarten (gemäß § 4 Absatz 10 GemHVO-Doppik)		Ergebnisse des Haushalts- vorjahres	Ansätze des Haushalts- vorjahres einschl. Nachträge	Ansatz des ersten Haushalts- jahres	Ansatz des zweiten Haushalts- jahres	Planungs- daten des ersten Haushalts- folgejahres	Planungs- daten des zweiten Haushalts- folgejahres
			2021	2022	2023	2024	2025	2026
			in €	in €	in €	in €	in €	in €
			1	2	3	4	5	6
1.	+	Steuern und ähnliche Abgaben	0,00	0	0	0	0	0
2.	+	Zuwendungen, allgemeine Umlagen und sonstige Transfererträge	0,00	54.000	51.600	51.400	51.400	51.400
		41510000 Erträge aus der Auflösung von Sonderposten aus Zuwendungen	0,00	54.000	51.600	51.400	51.400	51.400
3.	+	Erträge der sozialen Sicherung	0,00	0	0	0	0	0
4.	+	Öffentlich-rechtliche Leistungsentgelte	120,00	2.500	2.400	2.300	2.300	2.300
		43225000 Entgelte für die Sondernutzung von Straßen	120,00	100	100	100	100	100
		43700000 Erträge aus der Auflösung von Sonderposten für Beiträge und ähnliche Entgelte (öffentlich-rechtlich)	0,00	2.400	2.300	2.200	2.200	2.200
5.	+	Privatrechtliche Leistungsentgelte	0,00	0	0	0	0	0
6.	+	Kostenerstattungen und Kostenumlagen	0,00	0	0	0	0	0
7.	+	Andere aktivierte Eigenleistungen	0,00	0	0	0	0	0
8.	+	Zinserträge und sonstige Finanzerträge	0,00	0	0	0	0	0
9.	+	Sonstige Erträge	778,35	0	0	0	0	0
		46290000 Sonstige weitere sonstige laufende Erträge	778,35	0	0	0	0	0
10.	=	Summe der Erträge (Summe der Nummern 1 bis 9)	898,35	56.500	54.000	53.700	53.700	53.700
11.	-	Personalaufwendungen	0,00	0	0	0	0	0
12.	-	Versorgungsaufwendungen	0,00	0	0	0	0	0
13.	-	Aufwendungen für Sach- und Dienstleistungen	13.958,92	32.300	36.300	30.800	30.800	30.800
		52200000 Aufwendungen für Energie / Wasser / Abwasser / Abfall	6.289,36	6.300	7.300	7.300	7.300	7.300
		52330000 Unterhaltung des Infrastrukturvermögens	6.658,85	25.000	27.000	21.500	21.500	21.500
		52380000 geringwertigen Geräte, Ausrüstungsgegenstände bis 1000 € Netto	1.010,71	1.000	2.000	2.000	2.000	2.000
14.	-	Abschreibungen	0,00	94.300	93.000	92.600	92.600	92.300
		53500000 Abschreibungen auf das Infrastrukturvermögen	0,00	94.300	92.800	92.400	92.400	92.100
		53800000 Abschreibungen auf Maschinen und technische Anlagen, Fahrzeuge, Betriebs- und Geschäftsausstattung, Pflanzen, Tiere	0,00	0	200	200	200	200
15.	-	Zuwendungen, Umlagen und sonstige Transferaufwendungen	0,00	0	0	0	0	0
16.	-	Aufwendungen der sozialen Sicherung	0,00	0	0	0	0	0
17.	-	Zinsaufwendungen und sonstige Finanzaufwendungen	0,00	0	0	0	0	0
18.	-	Sonstige Aufwendungen	0,00	0	0	0	0	0
19.	=	Summe der Aufwendungen (Summe der Nummern 11 bis 18)	13.958,92	126.600	129.300	123.400	123.400	123.100
20.	=	Jahresergebnis des Teilhaushaltes vor Verrechnung der internen Leistungsbeziehungen und vor Veränderung der Rücklagen (Saldo der Nummern 10 und 19)	-13.060,57	-70.100	-75.300	-69.700	-69.700	-69.400
21.	+	Erträge aus internen Leistungsbeziehungen	0,00	0	0	0	0	0
22.	-	Aufwendungen aus internen Leistungsbeziehungen	0,00	0	0	0	0	0
23.	=	Jahresergebnis des Teilhaushaltes nach Verrechnung der internen Leistungsbeziehungen und vor Veränderung der Rücklagen (Nummer 20 zuzüglich Nummer 21 abzüglich Nummer 22)	-13.060,57	-70.100	-75.300	-69.700	-69.700	-69.400

Teilergebnishaushalt 2023 / 2024

Seite : 21

Datum: 23.02.2023

Uhrzeit: 14:15:32

Gemeinde: 73 Gemeinde Sommersdorf

Hauptproduktbereich 5 Gestaltung Umwelt
 Produktbereich 54 Verkehrsflächen und -anlagen, ÖPVN
 Produktgruppe 542 Kreisstraßen
 Produkt 54200 Kreisstraßen

Nr.	Ertrags- und Aufwandsarten (gemäß § 4 Absatz 10 GemHVO-Doppik)		Ergebnisse des Haushalts- vorjahres	Ansätze des Haushalts- vorjahres einschl. Nachträge	Ansatz des ersten Haushalts- jahres	Ansatz des zweiten Haushalts- jahres	Planungs- daten des ersten Haushalts- folgejahres	Planungs- daten des zweiten Haushalts- folgejahres
			2021	2022	2023	2024	2025	2026
			in €	in €	in €	in €	in €	in €
			1	2	3	4	5	6
1.	+	Steuern und ähnliche Abgaben	0,00	0	0	0	0	0
2.	+	Zuwendungen, allgemeine Umlagen und sonstige Transfererträge	0,00	0	0	0	0	0
3.	+	Erträge der sozialen Sicherung	0,00	0	0	0	0	0
4.	+	Öffentlich-rechtliche Leistungsentgelte	0,00	0	0	0	0	0
5.	+	Privatrechtliche Leistungsentgelte	0,00	0	0	0	0	0
6.	+	Kostenerstattungen und Kostenumlagen	0,00	0	0	0	0	0
7.	+	Andere aktivierte Eigenleistungen	0,00	0	0	0	0	0
8.	+	Zinserträge und sonstige Finanzerträge	0,00	0	0	0	0	0
9.	+	Sonstige Erträge	0,00	0	0	0	0	0
10.	=	Summe der Erträge (Summe der Nummern 1 bis 9)	0,00	0	0	0	0	0
11.	-	Personalaufwendungen	0,00	0	0	0	0	0
12.	-	Versorgungsaufwendungen	0,00	0	0	0	0	0
13.	-	Aufwendungen für Sach- und Dienstleistungen	1.129,48	1.600	2.400	2.400	2.400	2.400
		52200000 Aufwendungen für Energie / Wasser / Abwasser / Abfall	629,97	600	900	900	900	900
		52330000 Unterhaltung des Infrastrukturvermögens	499,51	1.000	1.500	1.500	1.500	1.500
14.	-	Abschreibungen	0,00	0	0	0	0	0
15.	-	Zuwendungen, Umlagen und sonstige Transferaufwendungen	0,00	0	0	0	0	0
16.	-	Aufwendungen der sozialen Sicherung	0,00	0	0	0	0	0
17.	-	Zinsaufwendungen und sonstige Finanzaufwendungen	0,00	0	0	0	0	0
18.	-	Sonstige Aufwendungen	0,00	0	0	0	0	0
19.	=	Summe der Aufwendungen (Summe der Nummern 11 bis 18)	1.129,48	1.600	2.400	2.400	2.400	2.400
20.	=	Jahresergebnis des Teilhaushaltes vor Verrechnung der internen Leistungsbeziehungen und vor Veränderung der Rücklagen (Saldo der Nummern 10 und 19)	-1.129,48	-1.600	-2.400	-2.400	-2.400	-2.400
21.	+	Erträge aus internen Leistungsbeziehungen	0,00	0	0	0	0	0
22.	-	Aufwendungen aus internen Leistungsbeziehungen	0,00	0	0	0	0	0
23.	=	Jahresergebnis des Teilhaushaltes nach Verrechnung der internen Leistungsbeziehungen und vor Veränderung der Rücklagen (Nummer 20 zuzüglich Nummer 21 abzüglich Nummer 22)	-1.129,48	-1.600	-2.400	-2.400	-2.400	-2.400

Teilergebnishaushalt 2023 / 2024

Seite : 22

Datum: 23.02.2023

Uhrzeit: 14:15:32

Gemeinde: 73 Gemeinde Sommersdorf

Hauptproduktbereich 5 Gestaltung Umwelt
 Produktbereich 55 Natur- und Landschaftspflege
 Produktgruppe 551 Öffentliches Grün, Landschaftsbau (ohne andere Produktzuordnung)
 Produkt 55102 Schlosspark / Parkbühne

Nr.	Ertrags- und Aufwandsarten (gemäß § 4 Absatz 10 GemHVO-Doppik)		Ergebnisse des Haushalts- vorjahres	Ansätze des Haushalts- vorjahres einschl. Nachträge	Ansatz des ersten Haushalts- jahres	Ansatz des zweiten Haushalts- jahres	Planungs- daten des ersten Haushalts- folgejahres	Planungs- daten des zweiten Haushalts- folgejahres
			2021	2022	2023	2024	2025	2026
			in €	in €	in €	in €	in €	in €
			1	2	3	4	5	6
1.	+	Steuern und ähnliche Abgaben	0,00	0	0	0	0	0
2.	+	Zuwendungen, allgemeine Umlagen und sonstige Transfererträge	0,00	0	0	0	0	0
3.	+	Erträge der sozialen Sicherung	0,00	0	0	0	0	0
4.	+	Öffentlich-rechtliche Leistungsentgelte	0,00	0	0	0	0	0
5.	+	Privatrechtliche Leistungsentgelte	0,00	0	0	0	0	0
6.	+	Kostenerstattungen und Kostenumlagen	0,00	0	0	0	0	0
7.	+	Andere aktivierte Eigenleistungen	0,00	0	0	0	0	0
8.	+	Zinserträge und sonstige Finanzerträge	0,00	0	0	0	0	0
9.	+	Sonstige Erträge	0,00	0	0	0	0	0
10.	=	Summe der Erträge (Summe der Nummern 1 bis 9)	0,00	0	0	0	0	0
11.	-	Personalaufwendungen	0,00	0	0	0	0	0
12.	-	Versorgungsaufwendungen	0,00	0	0	0	0	0
13.	-	Aufwendungen für Sach- und Dienstleistungen	47,94	400	600	600	600	600
		52200000 Aufwendungen für Energie / Wasser / Abwasser / Abfall	47,94	300	400	400	400	400
		52310000 Unterhaltung der Grundstücke, Außenanlagen, Gebäude und Gebäudeeinrichtungen	0,00	100	200	200	200	200
14.	-	Abschreibungen	0,00	0	0	0	0	0
15.	-	Zuwendungen, Umlagen und sonstige Transferaufwendungen	0,00	0	0	0	0	0
16.	-	Aufwendungen der sozialen Sicherung	0,00	0	0	0	0	0
17.	-	Zinsaufwendungen und sonstige Finanzaufwendungen	0,00	0	0	0	0	0
18.	-	Sonstige Aufwendungen	0,00	0	0	0	0	0
19.	=	Summe der Aufwendungen (Summe der Nummern 11 bis 18)	47,94	400	600	600	600	600
20.	=	Jahresergebnis des Teilhaushaltes vor Verrechnung der internen Leistungsbeziehungen und vor Veränderung der Rücklagen (Saldo der Nummern 10 und 19)	-47,94	-400	-600	-600	-600	-600
21.	+	Erträge aus internen Leistungsbeziehungen	0,00	0	0	0	0	0
22.	-	Aufwendungen aus internen Leistungsbeziehungen	0,00	0	0	0	0	0
23.	=	Jahresergebnis des Teilhaushaltes nach Verrechnung der internen Leistungsbeziehungen und vor Veränderung der Rücklagen (Nummer 20 zuzüglich Nummer 21 abzüglich Nummer 22)	-47,94	-400	-600	-600	-600	-600

Teilergebnishaushalt 2023 / 2024

Seite : 23

Datum: 23.02.2023

Uhrzeit: 14:15:32

Gemeinde: 73 Gemeinde Sommersdorf

Hauptproduktbereich 5 Gestaltung Umwelt
 Produktbereich 55 Natur- und Landschaftspflege
 Produktgruppe 552 Öffentliche Gewässer, Wasserbauliche Anlagen, Gewässerschutz
 Produkt 55200 Wasser-und Bodenverband

Nr.	Ertrags- und Aufwandsarten (gemäß § 4 Absatz 10 GemHVO-Doppik)		Ergebnisse des Haushalts- vorjahres	Ansätze des Haushalts- vorjahres einschl. Nachträge	Ansatz des ersten Haushalts- jahres	Ansatz des zweiten Haushalts- jahres	Planungs- daten des ersten Haushalts- folgejahres	Planungs- daten des zweiten Haushalts- folgejahres
			2021	2022	2023	2024	2025	2026
			in €	in €	in €	in €	in €	in €
			1	2	3	4	5	6
1.	+	Steuern und ähnliche Abgaben	0,00	0	0	0	0	0
2.	+	Zuwendungen, allgemeine Umlagen und sonstige Transfererträge	0,00	0	0	0	0	0
3.	+	Erträge der sozialen Sicherung	0,00	0	0	0	0	0
4.	+	Öffentlich-rechtliche Leistungsentgelte <i>43200000 Benutzungsgebühren, Beiträge und ähnliche Entgelte, Kostenerstattungen</i>	15.830,55 15.830,55	21.000 21.000	22.000 22.000	24.100 24.100	24.100 24.100	24.100 24.100
5.	+	Privatrechtliche Leistungsentgelte	0,00	0	0	0	0	0
6.	+	Kostenerstattungen und Kostenumlagen	0,00	0	0	0	0	0
7.	+	Andere aktivierte Eigenleistungen	0,00	0	0	0	0	0
8.	+	Zinserträge und sonstige Finanzerträge	0,00	0	0	0	0	0
9.	+	Sonstige Erträge	0,00	0	0	0	0	0
10.	=	Summe der Erträge (Summe der Nummern 1 bis 9)	15.830,55	21.000	22.000	24.100	24.100	24.100
11.	-	Personalaufwendungen	0,00	0	0	0	0	0
12.	-	Versorgungsaufwendungen	0,00	0	0	0	0	0
13.	-	Aufwendungen für Sach- und Dienstleistungen <i>52544000 Kostenerstattungen an Zweckverbände</i>	20.749,76 20.749,76	23.000 23.000	24.200 24.200	25.300 25.300	25.300 25.300	25.300 25.300
14.	-	Abschreibungen	0,00	0	0	0	0	0
15.	-	Zuwendungen, Umlagen und sonstige Transferaufwendungen	0,00	0	0	0	0	0
16.	-	Aufwendungen der sozialen Sicherung	0,00	0	0	0	0	0
17.	-	Zinsaufwendungen und sonstige Finanzaufwendungen	0,00	0	0	0	0	0
18.	-	Sonstige Aufwendungen	0,00	0	0	0	0	0
19.	=	Summe der Aufwendungen (Summe der Nummern 11 bis 18)	20.749,76	23.000	24.200	25.300	25.300	25.300
20.	=	Jahresergebnis des Teilhaushaltes vor Verrechnung der internen Leistungsbeziehungen und vor Veränderung der Rücklagen (Saldo der Nummern 10 und 19)	-4.919,21	-2.000	-2.200	-1.200	-1.200	-1.200
21.	+	Erträge aus internen Leistungsbeziehungen	0,00	0	0	0	0	0
22.	-	Aufwendungen aus internen Leistungsbeziehungen	0,00	0	0	0	0	0
23.	=	Jahresergebnis des Teilhaushaltes nach Verrechnung der internen Leistungsbeziehungen und vor Veränderung der Rücklagen (Nummer 20 zuzüglich Nummer 21 abzüglich Nummer 22)	-4.919,21	-2.000	-2.200	-1.200	-1.200	-1.200

Teilergebnishaushalt 2023 / 2024

Seite : 24

Datum: 23.02.2023

Uhrzeit: 14:15:32

Gemeinde: 73 Gemeinde Sommersdorf

Hauptproduktbereich 5 Gestaltung Umwelt
 Produktbereich 55 Natur- und Landschaftspflege
 Produktgruppe 552 Öffentliche Gewässer, Wasserbauliche Anlagen, Gewässerschutz
 Produkt 55201 Hafen

Nr.	Ertrags- und Aufwandsarten (gemäß § 4 Absatz 10 GemHVO-Doppik)		Ergebnisse des Haushalts- vorvorjahres	Ansätze des Haushalts- vorjahres einschl. Nachträge	Ansatz des ersten Haushalts- jahres	Ansatz des zweiten Haushalts- jahres	Planungs- daten des ersten Haushalts- folgejahres	Planungs- daten des zweiten Haushalts- folgejahres
			2021	2022	2023	2024	2025	2026
			in €	in €	in €	in €	in €	in €
			1	2	3	4	5	6
1.	+	Steuern und ähnliche Abgaben	0,00	0	0	0	0	0
2.	+	Zuwendungen, allgemeine Umlagen und sonstige Transfererträge	0,00	0	0	0	0	0
3.	+	Erträge der sozialen Sicherung	0,00	0	0	0	0	0
4.	+	Öffentlich-rechtliche Leistungsentgelte	0,00	0	0	0	0	0
5.	+	Privatrechtliche Leistungsentgelte	0,00	0	0	0	0	0
6.	+	Kostenerstattungen und Kostenumlagen	0,00	0	0	0	0	0
7.	+	Andere aktivierte Eigenleistungen	0,00	0	0	0	0	0
8.	+	Zinserträge und sonstige Finanzerträge	0,00	0	0	0	0	0
9.	+	Sonstige Erträge	0,00	0	0	0	0	0
10.	=	Summe der Erträge (Summe der Nummern 1 bis 9)	0,00	0	0	0	0	0
11.	-	Personalaufwendungen	0,00	0	0	0	0	0
12.	-	Versorgungsaufwendungen	0,00	0	0	0	0	0
13.	-	Aufwendungen für Sach- und Dienstleistungen	604,74	800	800	800	800	800
		52200000 Aufwendungen für Energie / Wasser / Abwasser / Abfall	227,00	300	300	300	300	300
		52310000 Unterhaltung der Grundstücke, Außenanlagen, Gebäude und Gebäudeeinrichtungen	377,74	500	500	500	500	500
14.	-	Abschreibungen	0,00	0	0	0	0	0
15.	-	Zuwendungen, Umlagen und sonstige Transferaufwendungen	0,00	0	0	0	0	0
16.	-	Aufwendungen der sozialen Sicherung	0,00	0	0	0	0	0
17.	-	Zinsaufwendungen und sonstige Finanzaufwendungen	0,00	0	0	0	0	0
18.	-	Sonstige Aufwendungen	167,00	100	200	200	200	200
		56210000 Mieten, Pachten und Erbbauzinsen	167,00	100	200	200	200	200
19.	=	Summe der Aufwendungen (Summe der Nummern 11 bis 18)	771,74	900	1.000	1.000	1.000	1.000
20.	=	Jahresergebnis des Teilhaushaltes vor Verrechnung der internen Leistungsbeziehungen und vor Veränderung der Rücklagen (Saldo der Nummern 10 und 19)	-771,74	-900	-1.000	-1.000	-1.000	-1.000
21.	+	Erträge aus internen Leistungsbeziehungen	0,00	0	0	0	0	0
22.	-	Aufwendungen aus internen Leistungsbeziehungen	0,00	0	0	0	0	0
23.	=	Jahresergebnis des Teilhaushaltes nach Verrechnung der internen Leistungsbeziehungen und vor Veränderung der Rücklagen (Nummer 20 zuzüglich Nummer 21 abzüglich Nummer 22)	-771,74	-900	-1.000	-1.000	-1.000	-1.000

Teilergebnishaushalt 2023 / 2024

Seite : 25

Datum: 23.02.2023

Uhrzeit: 14:15:32

Gemeinde: 73 Gemeinde Sommersdorf

Hauptproduktbereich 5 Gestaltung Umwelt
 Produktbereich 55 Natur- und Landschaftspflege
 Produktgruppe 552 Öffentliche Gewässer, Wasserbauliche Anlagen, Gewässerschutz
 Produkt 55202 Sommersdorfer Mühlbach

Nr.	Ertrags- und Aufwandsarten (gemäß § 4 Absatz 10 GemHVO-Doppik)		Ergebnisse des Haushalts- vorvorjahres	Ansätze des Haushalts- vorjahres einschl. Nachträge	Ansatz des ersten Haushalts- jahres	Ansatz des zweiten Haushalts- jahres	Planungs- daten des ersten Haushalts- folgejahres	Planungs- daten des zweiten Haushalts- folgejahres
			2021	2022	2023	2024	2025	2026
			in €	in €	in €	in €	in €	in €
			1	2	3	4	5	6
1.	+	Steuern und ähnliche Abgaben	0,00	0	0	0	0	0
2.	+	Zuwendungen, allgemeine Umlagen und sonstige Transfererträge <i>41510000 Erträge aus der Auflösung von Sonderposten aus Zuwendungen</i>	0,00 0,00	26.300 26.300	26.500 26.500	26.500 26.500	26.500 26.500	26.500 26.500
3.	+	Erträge der sozialen Sicherung	0,00	0	0	0	0	0
4.	+	Öffentlich-rechtliche Leistungsentgelte	0,00	0	0	0	0	0
5.	+	Privatrechtliche Leistungsentgelte	0,00	0	0	0	0	0
6.	+	Kostenerstattungen und Kostenumlagen	0,00	0	0	0	0	0
7.	+	Andere aktivierte Eigenleistungen	0,00	0	0	0	0	0
8.	+	Zinserträge und sonstige Finanzerträge	0,00	0	0	0	0	0
9.	+	Sonstige Erträge	0,00	0	0	0	0	0
10.	=	Summe der Erträge (Summe der Nummern 1 bis 9)	0,00	26.300	26.500	26.500	26.500	26.500
11.	-	Personalaufwendungen	0,00	0	0	0	0	0
12.	-	Versorgungsaufwendungen	0,00	0	0	0	0	0
13.	-	Aufwendungen für Sach- und Dienstleistungen	0,00	0	0	0	0	0
14.	-	Abschreibungen <i>53500000 Abschreibungen auf das Infrastrukturvermögen</i>	0,00 0,00	26.300 26.300	26.300 26.300	26.300 26.300	26.300 26.300	26.300 26.300
15.	-	Zuwendungen, Umlagen und sonstige Transferaufwendungen	0,00	0	0	0	0	0
16.	-	Aufwendungen der sozialen Sicherung	0,00	0	0	0	0	0
17.	-	Zinsaufwendungen und sonstige Finanzaufwendungen	0,00	0	0	0	0	0
18.	-	Sonstige Aufwendungen	0,00	0	0	0	0	0
19.	=	Summe der Aufwendungen (Summe der Nummern 11 bis 18)	0,00	26.300	26.300	26.300	26.300	26.300
20.	=	Jahresergebnis des Teilhaushaltes vor Verrechnung der internen Leistungsbeziehungen und vor Veränderung der Rücklagen (Saldo der Nummern 10 und 19)	0,00	0	200	200	200	200
21.	+	Erträge aus internen Leistungsbeziehungen	0,00	0	0	0	0	0
22.	-	Aufwendungen aus internen Leistungsbeziehungen	0,00	0	0	0	0	0
23.	=	Jahresergebnis des Teilhaushaltes nach Verrechnung der internen Leistungsbeziehungen und vor Veränderung der Rücklagen (Nummer 20 zuzüglich Nummer 21 abzüglich Nummer 22)	0,00	0	200	200	200	200

Teilergebnishaushalt 2023 / 2024

Seite : 26

Datum: 23.02.2023

Uhrzeit: 14:15:32

Gemeinde: 73 Gemeinde Sommersdorf

Hauptproduktbereich 5 Gestaltung Umwelt
 Produktbereich 55 Natur- und Landschaftspflege
 Produktgruppe 555 Land- und Forstwirtschaft
 Produkt 55500 Land- und Forstwirtschaft

Nr.	Ertrags- und Aufwandsarten (gemäß § 4 Absatz 10 GemHVO-Doppik)		Ergebnisse des Haushalts- vorjahres	Ansätze des Haushalts- vorjahres einschl. Nachträge	Ansatz des ersten Haushalts- jahres	Ansatz des zweiten Haushalts- jahres	Planungs- daten des ersten Haushalts- folgejahres	Planungs- daten des zweiten Haushalts- folgejahres
			2021	2022	2023	2024	2025	2026
			in €	in €	in €	in €	in €	in €
			1	2	3	4	5	6
1.	+	Steuern und ähnliche Abgaben	0,00	0	0	0	0	0
2.	+	Zuwendungen, allgemeine Umlagen und sonstige Transfererträge	0,00	0	0	0	0	0
3.	+	Erträge der sozialen Sicherung	0,00	0	0	0	0	0
4.	+	Öffentlich-rechtliche Leistungsentgelte	0,00	0	0	0	0	0
5.	+	Privatrechtliche Leistungsentgelte <i>44110000 Mieten und Pachten, Erbbauzinsen</i>	7.058,16 7.058,16	6.800 6.800	6.800 6.800	6.800 6.800	6.800 6.800	6.800 6.800
6.	+	Kostenerstattungen und Kostenumlagen	0,00	0	0	0	0	0
7.	+	Andere aktivierte Eigenleistungen	0,00	0	0	0	0	0
8.	+	Zinserträge und sonstige Finanzerträge	0,00	0	0	0	0	0
9.	+	Sonstige Erträge	0,00	0	0	0	0	0
10.	=	Summe der Erträge (Summe der Nummern 1 bis 9)	7.058,16	6.800	6.800	6.800	6.800	6.800
11.	-	Personalaufwendungen	0,00	0	0	0	0	0
12.	-	Versorgungsaufwendungen	0,00	0	0	0	0	0
13.	-	Aufwendungen für Sach- und Dienstleistungen	0,00	0	0	0	0	0
14.	-	Abschreibungen	0,00	0	0	0	0	0
15.	-	Zuwendungen, Umlagen und sonstige Transferaufwendungen	0,00	0	0	0	0	0
16.	-	Aufwendungen der sozialen Sicherung	0,00	0	0	0	0	0
17.	-	Zinsaufwendungen und sonstige Finanzaufwendungen	0,00	0	0	0	0	0
18.	-	Sonstige Aufwendungen	0,00	0	0	0	0	0
19.	=	Summe der Aufwendungen (Summe der Nummern 11 bis 18)	0,00	0	0	0	0	0
20.	=	Jahresergebnis des Teilhaushaltes vor Verrechnung der internen Leistungsbeziehungen und vor Veränderung der Rücklagen (Saldo der Nummern 10 und 19)	7.058,16	6.800	6.800	6.800	6.800	6.800
21.	+	Erträge aus internen Leistungsbeziehungen	0,00	0	0	0	0	0
22.	-	Aufwendungen aus internen Leistungsbeziehungen	0,00	0	0	0	0	0
23.	=	Jahresergebnis des Teilhaushaltes nach Verrechnung der internen Leistungsbeziehungen und vor Veränderung der Rücklagen (Nummer 20 zuzüglich Nummer 21 abzüglich Nummer 22)	7.058,16	6.800	6.800	6.800	6.800	6.800

Teilergebnishaushalt 2023 / 2024

Seite : 27

Datum: 23.02.2023

Uhrzeit: 14:15:32

Gemeinde: 73 Gemeinde Sommersdorf

Hauptproduktbereich 5 Gestaltung Umwelt
 Produktbereich 57 Wirtschaft und Tourismus
 Produktgruppe 571 Wirtschaftsförderung
 Produkt 57100 AGH- Maßnahmen / AGH-Unterstellraum

Nr.	Ertrags- und Aufwandsarten (gemäß § 4 Absatz 10 GemHVO-Doppik)		Ergebnisse des Haushalts- vorjahres	Ansätze des Haushalts- vorjahres einschl. Nachträge	Ansatz des ersten Haushalts- jahres	Ansatz des zweiten Haushalts- jahres	Planungs- daten des ersten Haushalts- folgejahres	Planungs- daten des zweiten Haushalts- folgejahres
			2021	2022	2023	2024	2025	2026
			in €	in €	in €	in €	in €	in €
			1	2	3	4	5	6
1.	+	Steuern und ähnliche Abgaben	0,00	0	0	0	0	0
2.	+	Zuwendungen, allgemeine Umlagen und sonstige Transfererträge <i>41510000 Erträge aus der Auflösung von Sonderposten aus Zuwendungen</i>	0,00 0,00	100 100	100 100	100 100	100 100	100 100
3.	+	Erträge der sozialen Sicherung	0,00	0	0	0	0	0
4.	+	Öffentlich-rechtliche Leistungsentgelte	0,00	0	0	0	0	0
5.	+	Privatrechtliche Leistungsentgelte <i>44110000 Mieten und Pachten, Erbbauzinsen</i>	300,00 300,00	300 300	300 300	300 300	300 300	300 300
6.	+	Kostenerstattungen und Kostenumlagen <i>44259000 Kostenerstattungen und Kostenumlagen vom sonstigen privaten Bereich</i>	4,66 4,66	0 0	0 0	0 0	0 0	0 0
7.	+	Andere aktivierte Eigenleistungen	0,00	0	0	0	0	0
8.	+	Zinserträge und sonstige Finanzerträge	0,00	0	0	0	0	0
9.	+	Sonstige Erträge	0,00	0	0	0	0	0
10.	=	Summe der Erträge (Summe der Nummern 1 bis 9)	304,66	400	400	400	400	400
11.	-	Personalaufwendungen	0,00	0	0	0	0	0
12.	-	Versorgungsaufwendungen	0,00	0	0	0	0	0
13.	-	Aufwendungen für Sach- und Dienstleistungen <i>52200000 Aufwendungen für Energie / Wasser / Abwasser / Abfall</i> <i>52310000 Unterhaltung der Grundstücke, Außenanlagen, Gebäude und Gebäudeeinrichtungen</i> <i>52320000 Bewirtschaftung der Grundstücke, Außenanlagen, Gebäude und Gebäudeeinrichtungen</i> <i>52350000 Fahrzeugunterhaltung</i> <i>52380000 geringwertigen Geräte, Ausrüstungsgegenstände bis 1000 € Netto</i>	7.674,87 0,00 1.695,73 0,00 5.704,15 274,99	7.600 100 900 100 6.000 500	7.600 100 900 100 6.000 500	7.600 100 900 100 6.000 500	7.600 100 900 100 6.000 500	7.600 100 900 100 6.000 500
14.	-	Abschreibungen <i>53800000 Abschreibungen auf Maschinen und technische Anlagen, Fahrzeuge, Betriebs- und Ge</i>	0,00 0,00	1.500 1.500	1.400 1.400	1.400 1.400	1.400 1.400	1.100 1.100
15.	-	Zuwendungen, Umlagen und sonstige Transferaufwendungen	0,00	0	0	0	0	0
16.	-	Aufwendungen der sozialen Sicherung	0,00	0	0	0	0	0
17.	-	Zinsaufwendungen und sonstige Finanzaufwendungen	0,00	0	0	0	0	0
18.	-	Sonstige Aufwendungen <i>56411000 Gebäudeversicherungen</i> <i>56412000 Kfz-Versicherungen</i> <i>56820000 Kraftfahrzeugsteuer</i>	674,61 266,53 118,08 290,00	800 300 200 300	800 300 200 300	800 300 200 300	800 300 200 300	800 300 200 300
19.	=	Summe der Aufwendungen (Summe der Nummern 11 bis 18)	8.349,48	9.900	9.800	9.800	9.800	9.500
20.	=	Jahresergebnis des Teilhaushaltes vor Verrechnung der internen Leistungsbeziehungen und vor Veränderung der Rücklagen (Saldo der Nummern 10 und 19)	-8.044,82	-9.500	-9.400	-9.400	-9.400	-9.100
21.	+	Erträge aus internen Leistungsbeziehungen	0,00	0	0	0	0	0
22.	-	Aufwendungen aus internen Leistungsbeziehungen	0,00	0	0	0	0	0
23.	=	Jahresergebnis des Teilhaushaltes nach Verrechnung der internen Leistungsbeziehungen und vor Veränderung der	-8.044,82	-9.500	-9.400	-9.400	-9.400	-9.100

Teilergebnishaushalt 2023 / 2024

Seite : 28

Datum: 23.02.2023

Uhrzeit: 14:15:32

Gemeinde: 73 Gemeinde Sommersdorf

Hauptproduktbereich	5	Gestaltung Umwelt
Produktbereich	57	Wirtschaft und Tourismus
Produktgruppe	571	Wirtschaftsförderung
Produkt	57100	AGH- Maßnahmen / AGH-Unterstellraum

		Rücklagen (Nummer 20 zuzüglich Nummer 21 abzüglich Nummer 22)					
--	--	--	--	--	--	--	--

Teilergebnishaushalt 2023 / 2024

Seite : 29

Datum: 23.02.2023

Uhrzeit: 14:15:32

Gemeinde: 73 Gemeinde Sommersdorf

Hauptproduktbereich 5 Gestaltung Umwelt
 Produktbereich 57 Wirtschaft und Tourismus
 Produktgruppe 573 Allgemeine Einrichtungen und Unternehmen
 Produkt 57300 Gemeinderäume im Gutshaus

Nr.	Ertrags- und Aufwandsarten (gemäß § 4 Absatz 10 GemHVO-Doppik)		Ergebnisse des Haushalts- vorvorjahres	Ansätze des Haushalts- vorjahres einschl. Nachträge	Ansatz des ersten Haushalts- jahres	Ansatz des zweiten Haushalts- jahres	Planungs- daten des ersten Haushalts- folgejahres	Planungs- daten des zweiten Haushalts- folgejahres
			2021	2022	2023	2024	2025	2026
			in €	in €	in €	in €	in €	in €
			1	2	3	4	5	6
1.	+	Steuern und ähnliche Abgaben	0,00	0	0	0	0	0
2.	+	Zuwendungen, allgemeine Umlagen und sonstige Transfererträge <i>41510000 Erträge aus der Auflösung von Sonderposten aus Zuwendungen</i>	0,00 0,00	800 800	800 800	800 800	800 800	800 800
3.	+	Erträge der sozialen Sicherung	0,00	0	0	0	0	0
4.	+	Öffentlich-rechtliche Leistungsentgelte	0,00	0	0	0	0	0
5.	+	Privatrechtliche Leistungsentgelte <i>44110000 Mieten und Pachten, Erbbauzinsen</i>	855,00 855,00	500 500	500 500	500 500	500 500	500 500
6.	+	Kostenerstattungen und Kostenumlagen	0,00	0	0	0	0	0
7.	+	Andere aktivierte Eigenleistungen	0,00	0	0	0	0	0
8.	+	Zinserträge und sonstige Finanzerträge	0,00	0	0	0	0	0
9.	+	Sonstige Erträge	0,00	0	0	0	0	0
10.	=	Summe der Erträge (Summe der Nummern 1 bis 9)	855,00	1.300	1.300	1.300	1.300	1.300
11.	-	Personalaufwendungen	0,00	0	0	0	0	0
12.	-	Versorgungsaufwendungen	0,00	0	0	0	0	0
13.	-	Aufwendungen für Sach- und Dienstleistungen <i>52200000 Aufwendungen für Energie / Wasser / Abwasser / Abfall</i> <i>52310000 Unterhaltung der Grundstücke, Außenanlagen, Gebäude und Gebäudeeinrichtungen</i> <i>52320000 Bewirtschaftung der Grundstücke, Außenanlagen, Gebäude und Gebäudeeinrichtungen</i> <i>52370000 Unterhaltung der Betriebs- und Geschäftsausstattung</i> <i>52380000 geringwertigen Geräte, Ausrüstungsgegenstände bis 1000 € Netto</i>	9.676,27 2.854,01 6.592,50 229,76 0,00 0,00	6.300 3.000 2.600 400 100 200	22.500 5.000 16.300 400 300 500	13.200 5.000 7.000 400 300 500	13.200 5.000 7.000 400 300 500	
14.	-	Abschreibungen <i>53400000 Abschreibungen auf bebaute Grundstücke und grundstücksgleiche Rechte</i>	0,00 0,00	1.100 1.100	1.100 1.100	1.100 1.100	1.100 1.100	1.100 1.100
15.	-	Zuwendungen, Umlagen und sonstige Transferaufwendungen	0,00	0	0	0	0	0
16.	-	Aufwendungen der sozialen Sicherung	0,00	0	0	0	0	0
17.	-	Zinsaufwendungen und sonstige Finanzaufwendungen	0,00	0	0	0	0	0
18.	-	Sonstige Aufwendungen <i>56340000 Telefon, Datenübertragungskosten</i> <i>56411000 Gebäudeversicherungen</i>	772,86 0,00 772,86	2.200 1.400 800	2.200 1.400 800	2.200 1.400 800	2.200 1.400 800	2.200 1.400 800
19.	=	Summe der Aufwendungen (Summe der Nummern 11 bis 18)	10.449,13	9.600	25.800	16.500	16.500	16.500
20.	=	Jahresergebnis des Teilhaushaltes vor Verrechnung der internen Leistungsbeziehungen und vor Veränderung der Rücklagen (Saldo der Nummern 10 und 19)	-9.594,13	-8.300	-24.500	-15.200	-15.200	-15.200
21.	+	Erträge aus internen Leistungsbeziehungen	0,00	0	0	0	0	0
22.	-	Aufwendungen aus internen Leistungsbeziehungen	0,00	0	0	0	0	0
23.	=	Jahresergebnis des Teilhaushaltes nach Verrechnung der internen Leistungsbeziehungen und vor Veränderung der Rücklagen (Nummer 20 zuzüglich Nummer 21 abzüglich Nummer 22)	-9.594,13	-8.300	-24.500	-15.200	-15.200	-15.200

Teilergebnishaushalt 2023 / 2024

Seite : 30

Datum: 23.02.2023

Uhrzeit: 14:15:32

Gemeinde: 73 Gemeinde Sommersdorf

Hauptproduktbereich 5 Gestaltung Umwelt
Produktbereich 57 Wirtschaft und Tourismus
Produktgruppe 573 Allgemeine Einrichtungen und Unternehmen
Produkt 57300 Gemeinderäume im Gutshaus

Nr.	Ertrags- und Aufwandsarten (gemäß § 4 Absatz 10 GemHVO-Doppik)	Ergebnisse des Haushalts- vorjahres	Ansätze des Haushalts- vorjahres einschl. Nachträge	Ansatz des ersten Haushalts- jahres	Ansatz des zweiten Haushalts- jahres	Planungs- daten des ersten Haushalts- folgejahres	Planungs- daten des zweiten Haushalts- folgejahres
		2021	2022	2023	2024	2025	2026
		in €	in €	in €	in €	in €	in €
		1	2	3	4	5	6

Teilergebnishaushalt 2023 / 2024

Seite : 31

Datum: 23.02.2023

Uhrzeit: 14:15:32

Gemeinde: 73 Gemeinde Sommersdorf

Hauptproduktbereich 5 Gestaltung Umwelt
 Produktbereich 57 Wirtschaft und Tourismus
 Produktgruppe 575 Tourismus
 Produkt 57500 Tourismusförderung

Nr.	Ertrags- und Aufwandsarten (gemäß § 4 Absatz 10 GemHVO-Doppik)		Ergebnisse des Haushalts- vorjahres	Ansätze des Haushalts- vorjahres einschl. Nachträge	Ansatz des ersten Haushalts- jahres	Ansatz des zweiten Haushalts- jahres	Planungs- daten des ersten Haushalts- folgejahres	Planungs- daten des zweiten Haushalts- folgejahres
			2021	2022	2023	2024	2025	2026
			in €	in €	in €	in €	in €	in €
			1	2	3	4	5	6
1.	+	Steuern und ähnliche Abgaben	0,00	0	0	0	0	0
2.	+	Zuwendungen, allgemeine Umlagen und sonstige Transfererträge	0,00	0	0	0	0	0
3.	+	Erträge der sozialen Sicherung	0,00	0	0	0	0	0
4.	+	Öffentlich-rechtliche Leistungsentgelte	0,00	0	0	0	0	0
5.	+	Privatrechtliche Leistungsentgelte	0,00	0	0	0	0	0
6.	+	Kostenerstattungen und Kostenumlagen	0,00	0	0	0	0	0
7.	+	Andere aktivierte Eigenleistungen	0,00	0	0	0	0	0
8.	+	Zinserträge und sonstige Finanzerträge	0,00	0	0	0	0	0
9.	+	Sonstige Erträge	0,00	0	0	0	0	0
10.	=	Summe der Erträge (Summe der Nummern 1 bis 9)	0,00	0	0	0	0	0
11.	-	Personalaufwendungen	0,00	0	0	0	0	0
12.	-	Versorgungsaufwendungen	0,00	0	0	0	0	0
13.	-	Aufwendungen für Sach- und Dienstleistungen	0,00	0	0	0	0	0
14.	-	Abschreibungen	0,00	0	0	0	0	0
15.	-	Zuwendungen, Umlagen und sonstige Transferaufwendungen	0,00	0	0	0	0	0
16.	-	Aufwendungen der sozialen Sicherung	0,00	0	0	0	0	0
17.	-	Zinsaufwendungen und sonstige Finanzaufwendungen	0,00	0	0	0	0	0
18.	-	Sonstige Aufwendungen	230,76	800	300	300	300	300
		56350000 Öffentliche Bekanntmachungen	59,88	600	100	100	100	100
		56420000 Beiträge zu Wirtschaftsverbänden, Berufsvertretungen und Vereinen	170,88	200	200	200	200	200
19.	=	Summe der Aufwendungen (Summe der Nummern 11 bis 18)	230,76	800	300	300	300	300
20.	=	Jahresergebnis des Teilhaushaltes vor Verrechnung der internen Leistungsbeziehungen und vor Veränderung der Rücklagen (Saldo der Nummern 10 und 19)	-230,76	-800	-300	-300	-300	-300
21.	+	Erträge aus internen Leistungsbeziehungen	0,00	0	0	0	0	0
22.	-	Aufwendungen aus internen Leistungsbeziehungen	0,00	0	0	0	0	0
23.	=	Jahresergebnis des Teilhaushaltes nach Verrechnung der internen Leistungsbeziehungen und vor Veränderung der Rücklagen (Nummer 20 zuzüglich Nummer 21 abzüglich Nummer 22)	-230,76	-800	-300	-300	-300	-300

Teilergebnishaushalt 2023 / 2024

Seite : 32

Datum: 23.02.2023

Uhrzeit: 14:15:32

Gemeinde: 73 Gemeinde Sommersdorf

Hauptproduktbereich 6 Zentrale Finanzleistungen
 Produktbereich 61 Allgemeine Finanzwirtschaft
 Produktgruppe 611 Steuern, allgemeine Zuweisungen, allgemeine Umlagen
 Produkt 61100 Steuern, Allgemeine Zuweisungen, allgemeine Umlagen

Nr.	Ertrags- und Aufwandsarten (gemäß § 4 Absatz 10 GemHVO-Doppik)		Ergebnisse des Haushalts- vorvorjahres	Ansätze des Haushalts- vorjahres einschl. Nachträge	Ansatz des ersten Haushalts- jahres	Ansatz des zweiten Haushalts- jahres	Planungs- daten des ersten Haushalts- folgejahres	Planungs- daten des zweiten Haushalts- folgejahres
			2021	2022	2023	2024	2025	2026
			in €	in €	in €	in €	in €	in €
			1	2	3	4	5	6
1.	+	Steuern und ähnliche Abgaben	126.840,96	125.300	145.100	145.100	145.100	145.100
		40110000 Grundsteuer A	10.220,39	10.000	10.000	10.000	10.000	10.000
		40120000 Grundsteuer B	26.419,44	25.000	26.000	26.000	26.000	26.000
		40130000 Gewerbesteuer	18.652,96	18.000	30.000	30.000	30.000	30.000
		40210000 Gemeindeanteil an der Einkommensteuer	67.496,09	68.700	75.600	75.600	75.600	75.600
		40220000 Gemeindeanteil an der Umsatzsteuer	3.113,74	2.700	2.600	2.600	2.600	2.600
		40320000 Hundesteuer	938,34	900	900	900	900	900
2.	+	Zuwendungen, allgemeine Umlagen und sonstige Transfererträge	114.852,99	138.800	138.700	130.300	130.300	130.300
		41110000 Schlüsselzuweisungen vom Land	107.952,99	128.400	130.300	130.300	130.300	130.300
		41320000 Sonstige allgemeine Zuweisungen vom Land	6.900,00	0	0	0	0	0
		41620000 Allgemeine Umlagen von Gemeinden und Gemeindeverbänden	0,00	10.400	8.400	0	0	0
3.	+	Erträge der sozialen Sicherung	0,00	0	0	0	0	0
4.	+	Öffentlich-rechtliche Leistungsentgelte	0,00	0	0	0	0	0
5.	+	Privatrechtliche Leistungsentgelte	0,00	0	0	0	0	0
6.	+	Kostenerstattungen und Kostenumlagen	0,00	0	0	0	0	0
7.	+	Andere aktivierte Eigenleistungen	0,00	0	0	0	0	0
8.	+	Zinserträge und sonstige Finanzerträge	127,00	0	0	0	0	0
		47920000 Vollverzinsung aus Gewerbesteuer (§ 233a AO)	127,00	0	0	0	0	0
9.	+	Sonstige Erträge	0,00	0	0	0	0	0
10.	=	Summe der Erträge (Summe der Nummern 1 bis 9)	241.820,95	264.100	283.800	275.400	275.400	275.400
11.	-	Personalaufwendungen	0,00	0	0	0	0	0
12.	-	Versorgungsaufwendungen	0,00	0	0	0	0	0
13.	-	Aufwendungen für Sach- und Dienstleistungen	0,00	0	0	0	0	0
14.	-	Abschreibungen	0,00	0	0	0	0	0
15.	-	Zuwendungen, Umlagen und sonstige Transferaufwendungen	147.483,68	175.100	182.200	181.800	181.800	181.800
		54310000 Gewerbesteuerumlage	89,80	1.500	5.000	3.000	3.000	3.000
		54421000 Allgemeine Umlagen an Landkreise	94.593,79	109.100	111.000	111.000	111.000	111.000
		54422000 Allgemeine Umlagen an Amt oder geschäftsführende Gemeinde	52.800,09	64.500	66.200	67.800	67.800	67.800
16.	-	Aufwendungen der sozialen Sicherung	0,00	0	0	0	0	0
17.	-	Zinsaufwendungen und sonstige Finanzaufwendungen	19,00	0	0	0	0	0
		57910000 Sonstige Zinsen und sonstige Finanzaufwendungen aus der Vollverzinsung der Gewer	19,00	0	0	0	0	0
18.	-	Sonstige Aufwendungen	0,00	0	0	0	0	0
19.	=	Summe der Aufwendungen (Summe der Nummern 11 bis 18)	147.502,68	175.100	182.200	181.800	181.800	181.800
20.	=	Jahresergebnis des Teilhaushaltes vor Verrechnung der internen Leistungsbeziehungen und vor Veränderung der Rücklagen (Saldo der Nummern 10 und 19)	94.318,27	89.000	101.600	93.600	93.600	93.600
21.	+	Erträge aus internen Leistungsbeziehungen	0,00	0	0	0	0	0
22.	-	Aufwendungen aus internen Leistungsbeziehungen	0,00	0	0	0	0	0
23.	=	Jahresergebnis des Teilhaushaltes nach Verrechnung der internen Leistungsbeziehungen und vor Veränderung der Rücklagen (Nummer 20 zuzüglich Nummer 21 abzüglich Nummer 22)	94.318,27	89.000	101.600	93.600	93.600	93.600

Teilergebnishaushalt 2023 / 2024

Seite : 33

Datum: 23.02.2023

Uhrzeit: 14:15:32

Gemeinde: 73 Gemeinde Sommersdorf

Hauptproduktbereich 6 Zentrale Finanzleistungen
Produktbereich 61 Allgemeine Finanzwirtschaft
Produktgruppe 611 Steuern, allgemeine Zuweisungen, allgemeine Umlagen
Produkt 61100 Steuern, Allgemeine Zuweisungen, allgemeine Umlagen

Nr.	Ertrags- und Aufwandsarten (gemäß § 4 Absatz 10 GemHVO-Doppik)	Ergebnisse des Haushalts- vorvorjahres	Ansätze des Haushalts- vorjahres einschl. Nachträge	Ansatz des ersten Haushalts- jahres	Ansatz des zweiten Haushalts- jahres	Planungs- daten des ersten Haushalts- folgejahres	Planungs- daten des zweiten Haushalts- folgejahres
		2021	2022	2023	2024	2025	2026
		in €	in €	in €	in €	in €	in €
		1	2	3	4	5	6

Teilergebnishaushalt 2023 / 2024

Seite : 34

Datum: 23.02.2023

Uhrzeit: 14:15:32

Gemeinde: 73 Gemeinde Sommersdorf

Hauptproduktbereich 6 Zentrale Finanzleistungen
 Produktbereich 61 Allgemeine Finanzwirtschaft
 Produktgruppe 612 Sonstige allgemeine Finanzwirtschaft (ohne direkte Produktzuordnung)
 Produkt 61200 Sonstige allgemeine Finanzwirtschaft

Nr.	Ertrags- und Aufwandsarten (gemäß § 4 Absatz 10 GemHVO-Doppik)		Ergebnisse des Haushalts- vorjahres	Ansätze des Haushalts- vorjahres einschl. Nachträge	Ansatz des ersten Haushalts- jahres	Ansatz des zweiten Haushalts- jahres	Planungs- daten des ersten Haushalts- folgejahres	Planungs- daten des zweiten Haushalts- folgejahres
			2021	2022	2023	2024	2025	2026
			in €	in €	in €	in €	in €	in €
			1	2	3	4	5	6
1.	+	Steuern und ähnliche Abgaben	0,00	0	0	0	0	0
2.	+	Zuwendungen, allgemeine Umlagen und sonstige Transfererträge	0,00	0	0	0	0	0
3.	+	Erträge der sozialen Sicherung	0,00	0	0	0	0	0
4.	+	Öffentlich-rechtliche Leistungsentgelte	0,00	0	0	0	0	0
5.	+	Privatrechtliche Leistungsentgelte	0,00	0	0	0	0	0
6.	+	Kostenerstattungen und Kostenumlagen	0,00	0	0	0	0	0
7.	+	Andere aktivierte Eigenleistungen	0,00	0	0	0	0	0
8.	+	Zinserträge und sonstige Finanzerträge	60,76	0	100	100	100	100
		47143000 Zinserträge von Gemeinden und Gemeindeverbänden	1,62	0	0	0	0	0
		47151000 Zinserträge von inländischen Banken	0,00	0	100	100	100	100
		47200000 Zinsen aus Stundungen und Verrentungen	59,14	0	0	0	0	0
9.	+	Sonstige Erträge	0,00	0	0	0	0	0
10.	=	Summe der Erträge (Summe der Nummern 1 bis 9)	60,76	0	100	100	100	100
11.	-	Personalaufwendungen	0,00	0	0	0	0	0
12.	-	Versorgungsaufwendungen	0,00	0	0	0	0	0
13.	-	Aufwendungen für Sach- und Dienstleistungen	0,00	0	0	0	0	0
14.	-	Abschreibungen	0,00	0	0	0	0	0
15.	-	Zuwendungen, Umlagen und sonstige Transferaufwendungen	0,00	0	0	0	0	0
16.	-	Aufwendungen der sozialen Sicherung	0,00	0	0	0	0	0
17.	-	Zinsaufwendungen und sonstige Finanzaufwendungen	1.028,01	1.500	0	0	0	0
		57510000 Zinsaufwendungen und sonstige Finanzaufwendungen an inländische Kreditinstitute (inländischer Geldmarkt)	0,00	500	0	0	0	0
		57990000 Sonstige Zinsen und sonstige Finanzaufwendungen (Sonstige)	1.028,01	1.000	0	0	0	0
18.	-	Sonstige Aufwendungen	0,00	0	0	0	0	0
19.	=	Summe der Aufwendungen (Summe der Nummern 11 bis 18)	1.028,01	1.500	0	0	0	0
20.	=	Jahresergebnis des Teilhaushaltes vor Verrechnung der internen Leistungsbeziehungen und vor Veränderung der Rücklagen (Saldo der Nummern 10 und 19)	-967,25	-1.500	100	100	100	100
21.	+	Erträge aus internen Leistungsbeziehungen	0,00	0	0	0	0	0
22.	-	Aufwendungen aus internen Leistungsbeziehungen	0,00	0	0	0	0	0
23.	=	Jahresergebnis des Teilhaushaltes nach Verrechnung der internen Leistungsbeziehungen und vor Veränderung der Rücklagen (Nummer 20 zuzüglich Nummer 21 abzüglich Nummer 22)	-967,25	-1.500	100	100	100	100

Teilergebnishaushalt 2023 / 2024

Seite : 35

Datum: 23.02.2023

Uhrzeit: 14:15:32

Gemeinde: 73 Gemeinde Sommersdorf

Hauptproduktbereich 6 Zentrale Finanzleistungen
 Produktbereich 62 Beteiligungen, Sondervermögen
 Produktgruppe 626 Beteiligungen, Anteile, Wertpapiere des Anlagevermögens
 Produkt 62600 Beteiligung, Anteile und Wertpapiere des Anlagevermögens

Nr.	Ertrags- und Aufwandsarten (gemäß § 4 Absatz 10 GemHVO-Doppik)		Ergebnisse des Haushalts- vorjahres	Ansätze des Haushalts- vorjahres einschl. Nachträge	Ansatz des ersten Haushalts- jahres	Ansatz des zweiten Haushalts- jahres	Planungs- daten des ersten Haushalts- folgejahres	Planungs- daten des zweiten Haushalts- folgejahres
			2021	2022	2023	2024	2025	2026
			in €	in €	in €	in €	in €	in €
			1	2	3	4	5	6
1.	+	Steuern und ähnliche Abgaben	0,00	0	0	0	0	0
2.	+	Zuwendungen, allgemeine Umlagen und sonstige Transfererträge	0,00	0	0	0	0	0
3.	+	Erträge der sozialen Sicherung	0,00	0	0	0	0	0
4.	+	Öffentlich-rechtliche Leistungsentgelte	0,00	0	0	0	0	0
5.	+	Privatrechtliche Leistungsentgelte	0,00	0	0	0	0	0
6.	+	Kostenerstattungen und Kostenumlagen	0,00	0	0	0	0	0
7.	+	Andere aktivierte Eigenleistungen	0,00	0	0	0	0	0
8.	+	Zinserträge und sonstige Finanzerträge	1.278,79	1.000	2.000	1.000	1.000	1.000
		47151000 Zinserträge von inländischen Banken	0,00	0	1.000	0	0	0
		47600000 Finanzerträge aus Sondervermögen mit Sonderrechnung, Zweckverbänden, Anstalten des öffentlichen Rechts und rechtsfähigen kommunalen Stiftungen	1.278,79	1.000	1.000	1.000	1.000	1.000
9.	+	Sonstige Erträge	0,00	0	0	0	0	0
10.	=	Summe der Erträge (Summe der Nummern 1 bis 9)	1.278,79	1.000	2.000	1.000	1.000	1.000
11.	-	Personalaufwendungen	0,00	0	0	0	0	0
12.	-	Versorgungsaufwendungen	0,00	0	0	0	0	0
13.	-	Aufwendungen für Sach- und Dienstleistungen	0,00	0	0	0	0	0
14.	-	Abschreibungen	0,00	0	0	0	0	0
15.	-	Zuwendungen, Umlagen und sonstige Transferaufwendungen	0,00	0	0	0	0	0
16.	-	Aufwendungen der sozialen Sicherung	0,00	0	0	0	0	0
17.	-	Zinsaufwendungen und sonstige Finanzaufwendungen	0,00	0	0	0	0	0
18.	-	Sonstige Aufwendungen	0,00	0	0	0	0	0
19.	=	Summe der Aufwendungen (Summe der Nummern 11 bis 18)	0,00	0	0	0	0	0
20.	=	Jahresergebnis des Teilhaushaltes vor Verrechnung der internen Leistungsbeziehungen und vor Veränderung der Rücklagen (Saldo der Nummern 10 und 19)	1.278,79	1.000	2.000	1.000	1.000	1.000
21.	+	Erträge aus internen Leistungsbeziehungen	0,00	0	0	0	0	0
22.	-	Aufwendungen aus internen Leistungsbeziehungen	0,00	0	0	0	0	0
23.	=	Jahresergebnis des Teilhaushaltes nach Verrechnung der internen Leistungsbeziehungen und vor Veränderung der Rücklagen (Nummer 20 zuzüglich Nummer 21 abzüglich Nummer 22)	1.278,79	1.000	2.000	1.000	1.000	1.000

Übersicht über die Zusammensetzung und Entwicklung des Saldos der liquiden Mittel und der Kassenkredite im Finanzplanungszeitraum 2023 / 2024

Seite : 1
Datum: 23.02.2023
Uhrzeit: 14:22:06

Gemeinde: 73 Gemeinde Sommersdorf

Nr.		Ergebnisse des Haushalts- vorvorjahres	Ansätze des Haushalts- vorjahres einschl. Nachträge	Ansatz des ersten Haushalts- jahres	Ansatz des zweiten Haushalts- jahres	Planungs- daten des ersten Haushalts- folgejahres	Planungs- daten des zweiten Haushalts- folgejahres
		2021	2022	2023	2024	2025	2026
		in €	in €	in €	in €	in €	in €
		1	2	3	4	5	6
1	Forderungen gegenüber dem Amt aus dem Zahlungsmittelbestand zum 31. Dezember des Haushaltsvorjahres (gemäß § 47 Absatz 4 Nummer 2.2.6.1 GemHVO-Doppik)	257.322,95	277.504	219.204	-12.995	-81.495	-179.895
2	- Verbindlichkeiten gegenüber dem Amt aus dem Zahlungsmittelbestand zum 31. Dezember des Haushaltsvorjahres (gemäß § 47 Absatz 5 Nummer 4.10.1 GemHVO-Doppik)	0,00	0	0	0	0	0
3	= Saldo der Forderungen und Verbindlichkeiten gegenüber dem Amt aus dem Zahlungsmittelbestand zum 31. Dezember des Haushaltsvorjahres	257.322,95	277.504	219.204	-12.995	-81.495	-179.895
4	Saldo laufende Ein- und Auszahlungen zum 31. Dezember des Haushaltsvorjahres	337.393,18	333.651	281.051	174.151	75.951	-22.449
5	+ Korrektur des Vortrages	0,00	0	0	0	0	0
6	+ jahresbezogener Saldo der laufenden Ein- und Auszahlungen (§ 3 Absatz 1 Satz 1 Nummer 37 GemHVO-Doppik)	-3.742,18	-52.600	-106.900	-98.200	-98.400	-98.700
7	+ Saldo laufende Ein- und Auszahlungen zum 31. Dezember des Haushaltsjahres	333.651,00	281.051	174.151	75.951	-22.449	-121.149
8	Saldo der Ein- und Auszahlungen aus Investitionstätigkeit zum 31. Dezember des Haushaltsvorjahres	-74.258,13	-50.334	-56.034	-181.334	-151.634	-151.634
9	+ Korrektur des Vortrages	0,00	0	0	0	0	0
10	+ Saldo der Ein- und Auszahlungen aus Investitionstätigkeit (§ 3 Absatz 1 Satz 1 Nummer 29 GemHVO-Doppik)	23.923,85	-5.700	-125.300	29.700	0	0
11	+ Saldo der Ein- und Auszahlungen aus Krediten für Investitionen und Investitionsförderungsmaßnahmen (ohne planmäßige Tilgung)	0,00	0	0	0	0	0
12	+ Saldo der Ein- und Auszahlungen aus Investitionstätigkeit zum 31. Dezember des Haushaltsjahres	-50.334,28	-56.034	-181.334	-151.634	-151.634	-151.634
13	Saldo der durchlaufenden Gelder und ungeklärte Zahlungsvorgänge zum 31. Dezember des Haushaltsvorjahres	-5.812,10	-5.811	-5.811	-5.811	-5.811	-5.811
14	+ Korrektur des Vortrages	0,00	0	0	0	0	0
15	+ Saldo der durchlaufenden Gelder und ungeklärten Zahlungsvorgänge (§ 3 Absatz 1 Satz 1 Nummer 35 GemHVO-Doppik)	0,18	0	0	0	0	0
16	+ Saldo der durchlaufenden Gelder und ungeklärte Zahlungsvorgänge zum 31. Dezember des Haushaltsjahres	-5.811,92	-5.811	-5.811	-5.811	-5.811	-5.811
17	= Saldo der Forderungen und Verbindlichkeiten gegenüber dem Amt aus dem Zahlungsmittelbestand zum 31. Dezember des Haushaltsjahres	277.504,80	219.204	-12.995	-81.495	-179.895	-278.595

Investitionsübersicht 2023 / 2024

Seite : 1

Datum: 23.02.2023

Uhrzeit: 14:25:30

Gemeinde: 73 Gemeinde Sommersdorf

Hauptproduktbereich	1	Zentrale Verwaltung
Produktbereich	11	Innere Verwaltung
Produktgruppe	114	Zentrale Dienste
Produkt	11401	Zentrales Grundstücks- und Gebäudeverwaltung
Ohne Projektzuordnung		

Nr.	Einzahlungs- und Auszahlungsarten (gemäß § 4 Absatz 6 GemHVO-Doppik)		Ergebnisse bis einschließlich des Haushalts- vorvorjahres	Ansätze des Haushalts- vorjahres einschl. Nachträge	Ansatz des ersten Haushalts- jahres	Ansatz des zweiten Haushalts- jahres	Planungs- daten des ersten Haushalts- folgejahres	Planungs- daten des zweiten Haushalts- folgejahres	Planungsdaten der weiteren Haushaltsjahre bis zum Abschluss der Maßnahme	Gesamtein-/ -aus- zahlungen
			2021	2022	2023	2024	2025	2026		
			1	2	3	4	5	6	7	8
			in €	in €	in €	in €	in €	in €	in €	in €
19	+	Einzahlungen aus Investitionszuwendungen	0,00	0	0	0	0	0	0	0
20	+	Einzahlungen aus Beiträgen und ähnlichen Entgelten	0,00	0	0	0	0	0	0	0
21	+	Einzahlungen aus Anlagevermögen <i>68510290 Einzahlungen für Sonstige unbebaute Grundstücke</i>	116.121,90 116.121,90	0 0	0 0	0 0	0 0	0 0	0 0	116.121 116.121
22	+	Einzahlungen aus sonstigen Ausleihungen und Kreditgewährungen	0,00	0	0	0	0	0	0	0
23	+	Sonstige Investitionseinzahlungen	0,00	0	0	0	0	0	0	0
24	=	Summe der Einzahlungen aus Investitionstätigkeit	116.121,90	0	0	0	0	0	0	116.121
25	-	Auszahlungen für Anlagevermögen	0,00	0	0	0	0	0	0	0
26	-	Auszahlungen für sonstige Ausleihungen und Kreditgewährungen	0,00	0	0	0	0	0	0	0
27	-	Sonstige Investitionsauszahlungen	0,00	0	0	0	0	0	0	0
28	=	Summe der Auszahlungen aus Investitionstätigkeit	0,00	0	0	0	0	0	0	0
		darunter:								
		mit Verpflichtungsermächtigungen in Vorjahren bereits gebunden	-----	-----	0	0	0	0	0	-----
		neu veranschlagte Verpflichtungsermächtigungen	-----	-----	-----	0	0	0	0	-----
29	=	Saldo aus den Ein- und Auszahlungen aus Investitionstätigkeit	116.121,90	0	0	0	0	0	0	116.121

Investitionsübersicht 2023 / 2024

Seite : 2

Datum: 23.02.2023

Uhrzeit: 14:25:30

Gemeinde: 73 Gemeinde Sommersdorf

Hauptproduktbereich 1 Zentrale Verwaltung
 Produktbereich 12 Sicherheit und Ordnung
 Produktgruppe 126 Brandschutz
 Produkt 12600 Gemeindefeuerwehr
 Ohne Projektzuordnung

Nr.	Einzahlungs- und Auszahlungsarten (gemäß § 4 Absatz 6 GemHVO-Doppik)		Ergebnisse bis einschließlich des Haushalts- vorvorjahres	Ansätze des Haushalts- vorjahres einschl. Nachträge	Ansatz des ersten Haushalts- jahres	Ansatz des zweiten Haushalts- jahres	Planungs- daten des ersten Haushalts- folgejahres	Planungs- daten des zweiten Haushalts- folgejahres	Planungsdaten der weiteren Haushaltsjahre bis zum Abschluss der Maßnahme	Gesamtein-/ -aus- zahlungen
			2021	2022	2023	2024	2025	2026		
			1	2	3	4	5	6	7	8
			in €	in €	in €	in €	in €	in €	in €	in €
19	+	Einzahlungen aus	18.358,77	0	0	0	0	0	0	18.358
		Investitionszuwendungen								
		68142000 Investitionszuwendungen	12.240,17	0	0	0	0	0	0	12.240
		vom Land								
		68143000 Investitionszuwendungen von	6.118,60	0	0	0	0	0	0	6.118
		Gemeinden und Gemeindeverbänden								
20	+	Einzahlungen aus Beiträgen und	0,00	0	0	0	0	0	0	0
		ähnlichen Entgelten								
21	+	Einzahlungen aus Anlagevermögen	0,00	0	0	0	0	0	0	0
22	+	Einzahlungen aus sonstigen	0,00	0	0	0	0	0	0	0
		Ausleihungen und Kreditgewährungen								
23	+	Sonstige Investitionseinzahlungen	0,00	0	0	0	0	0	0	0
24	=	Summe der Einzahlungen aus	18.358,77	0	0	0	0	0	0	18.358
		Investitionstätigkeit								
25	-	Auszahlungen für Anlagevermögen	49.513,50	3.500	0	0	0	0	0	53.013
		78400000 Auszahlungen für	250,00	0	0	0	0	0	0	250
		immaterielle Vermögensgegenstände								
		78532490 Auszahlungen für Bauten von	24.901,37	0	0	0	0	0	0	24.901
		sonstigen Infrastrukturvermögen								
		78560000 Auszahlungen für Fahrzeuge,	0,00	3.500	0	0	0	0	0	3.500
		Maschinen und technische Anlagen								
		78570820 Auszahlungen für Betriebs-	22.383,89	0	0	0	0	0	0	22.383
		und Geschäftsausstattung								
		78570827 Auszahlungen für	1.978,24	0	0	0	0	0	0	1.978
		Geringwertige Vermögensgegenstände								
26	-	Auszahlungen für sonstige	0,00	0	0	0	0	0	0	0
		Ausleihungen und Kreditgewährungen								
27	-	Sonstige Investitionsauszahlungen	0,00	0	0	0	0	0	0	0
28	=	Summe der Auszahlungen aus	49.513,50	3.500	0	0	0	0	0	53.013
		Investitionstätigkeit								
		darunter:								
		mit Verpflichtungsermächtigungen in	----	----	0	0	0	0	0	----
		Vorjahren bereits gebunden								
		neu veranschlagte	----	----	----	0	0	0	0	----
		Verpflichtungsermächtigungen								
29	=	Saldo aus den Ein- und	-31.154,73	-3.500	0	0	0	0	0	-34.654
		Auszahlungen aus								
		Investitionstätigkeit								

Investitionsübersicht 2023 / 2024

Seite : 3

Datum: 23.02.2023

Uhrzeit: 14:25:30

Gemeinde: 73 Gemeinde Sommersdorf

Hauptproduktbereich	1	Zentrale Verwaltung
Produktbereich	12	Sicherheit und Ordnung
Produktgruppe	126	Brandschutz
Produkt	12600	Gemeindefeuerwehr
Projekt	TSF	Beschaffung TSF gebraucht

Nr.	Einzahlungs- und Auszahlungsarten (gemäß § 4 Absatz 6 GemHVO-Doppik)		Ergebnisse bis einschließlich des Haushalts- vorvorjahres	Ansätze des Haushalts- vorjahres einschl. Nachträge	Ansatz des ersten Haushalts- jahres	Ansatz des zweiten Haushalts- jahres	Planungs- daten des ersten Haushalts- folgejahres	Planungs- daten des zweiten Haushalts- folgejahres	Planungsdaten der weiteren Haushaltsjahre bis zum Abschluss der Maßnahme	Gesamtein-/ -aus- zahlungen
			2021	2022	2023	2024	2025	2026		
			1	2	3	4	5	6	7	8
			in €	in €	in €	in €	in €	in €	in €	in €
19	+	Einzahlungen aus Investitionszuwendungen	0,00	0	0	0	0	0	0	0
20	+	Einzahlungen aus Beiträgen und ähnlichen Entgelten	0,00	0	0	0	0	0	0	0
21	+	Einzahlungen aus Anlagevermögen	0,00	0	0	0	0	0	0	0
22	+	Einzahlungen aus sonstigen Ausleihungen und Kreditgewährungen	0,00	0	0	0	0	0	0	0
23	+	Sonstige Investitionseinzahlungen	0,00	0	0	0	0	0	0	0
24	=	Summe der Einzahlungen aus Investitionstätigkeit	0,00	0	0	0	0	0	0	0
25	-	Auszahlungen für Anlagevermögen	0,00	5.000	0	0	0	0	0	5.000
		78590960 Auszahlungen für Anlagen im Bau	0,00	5.000	0	0	0	0	0	5.000
26	-	Auszahlungen für sonstige Ausleihungen und Kreditgewährungen	0,00	0	0	0	0	0	0	0
27	-	Sonstige Investitionsauszahlungen	0,00	0	0	0	0	0	0	0
28	=	Summe der Auszahlungen aus Investitionstätigkeit	0,00	5.000	0	0	0	0	0	5.000
		darunter:								
		mit Verpflichtungsermächtigungen in Vorjahren bereits gebunden	-----	-----	0	0	0	0	0	-----
		neu veranschlagte Verpflichtungsermächtigungen	-----	-----	-----	0	0	0	0	-----
29	=	Saldo aus den Ein- und Auszahlungen aus Investitionstätigkeit	0,00	-5.000	0	0	0	0	0	-5.000

Investitionsübersicht 2023 / 2024

Seite : 4

Datum: 23.02.2023

Uhrzeit: 14:25:30

Gemeinde: 73 Gemeinde Sommersdorf

Hauptproduktbereich 3 Soziales und Jugend
 Produktbereich 36 Kinder-, Jugend- und Familienhilfe
 Produktgruppe 366 Einrichtungen der Kinder- und Jugendarbeit
 Produkt 36600 Spielplätze
 Ohne Projektzuordnung

Nr.	Einzahlungs- und Auszahlungsarten (gemäß § 4 Absatz 6 GemHVO-Doppik)		Ergebnisse bis einschließlich des Haushalts- vorvorjahres	Ansätze des Haushalts- vorjahres einschl. Nachträge	Ansatz des ersten Haushalts- jahres	Ansatz des zweiten Haushalts- jahres	Planungs- daten des ersten Haushalts- folgejahres	Planungs- daten des zweiten Haushalts- folgejahres	Planungsdaten der weiteren Haushaltsjahre bis zum Abschluss der Maßnahme	Gesamtein-/ -aus- zahlungen
			2021	2022	2023	2024	2025	2026		
			1	2	3	4	5	6	7	8
			in €	in €	in €	in €	in €	in €	in €	in €
19	+	Einzahlungen aus Investitionszuwendungen	0,00	0	0	0	0	0	0	0
20	+	Einzahlungen aus Beiträgen und ähnlichen Entgelten	0,00	0	0	0	0	0	0	0
21	+	Einzahlungen aus Anlagevermögen	0,00	0	0	0	0	0	0	0
22	+	Einzahlungen aus sonstigen Ausleihungen und Kreditgewährungen	0,00	0	0	0	0	0	0	0
23	+	Sonstige Investitionseinzahlungen	0,00	0	0	0	0	0	0	0
24	=	Summe der Einzahlungen aus Investitionstätigkeit	0,00	0	0	0	0	0	0	0
25	-	Auszahlungen für Anlagevermögen	24.209,75	0	0	0	0	0	0	24.209
		78570820 Auszahlungen für Betriebs- und Geschäftsausstattung	24.209,75	0	0	0	0	0	0	24.209
26	-	Auszahlungen für sonstige Ausleihungen und Kreditgewährungen	0,00	0	0	0	0	0	0	0
27	-	Sonstige Investitionsauszahlungen	0,00	0	0	0	0	0	0	0
28	=	Summe der Auszahlungen aus Investitionstätigkeit	24.209,75	0	0	0	0	0	0	24.209
		darunter:								
		mit Verpflichtungsermächtigungen in Vorjahren bereits gebunden	-----	-----	0	0	0	0	0	-----
		neu veranschlagte Verpflichtungsermächtigungen	-----	-----	-----	0	0	0	0	-----
29	=	Saldo aus den Ein- und Auszahlungen aus Investitionstätigkeit	-24.209,75	0	0	0	0	0	0	-24.209

Investitionsübersicht 2023 / 2024

Seite : 5

Datum: 23.02.2023

Uhrzeit: 14:25:30

Gemeinde: 73 Gemeinde Sommersdorf

Hauptproduktbereich 3 Soziales und Jugend
 Produktbereich 36 Kinder-, Jugend- und Familienhilfe
 Produktgruppe 366 Einrichtungen der Kinder- und Jugendarbeit
 Produkt 36600 Spielplätze
 Projekt P001 Spielplatzbau
 Projekterläuterungen: über LEADER

Nr.	Einzahlungs- und Auszahlungsarten (gemäß § 4 Absatz 6 GemHVO-Doppik)		Ergebnisse bis einschließlich des Haushalts- vorvorjahres	Ansätze des Haushalts- vorjahres einschl. Nachträge	Ansatz des ersten Haushalts- jahres	Ansatz des zweiten Haushalts- jahres	Planungs- daten des ersten Haushalts- folgejahres	Planungs- daten des zweiten Haushalts- folgejahres	Planungsdaten der weiteren Haushaltsjahre bis zum Abschluss der Maßnahme	Gesamtein-/ -aus- zahlungen
			2021	2022	2023	2024	2025	2026		
			1	2	3	4	5	6	7	8
			in €	in €	in €	in €	in €	in €	in €	in €
19	+	Einzahlungen aus Investitionszuwendungen <i>68140000 Investitionszuwendungen von der EU</i>	15.785,64 15.785,64	0 0	0 0	0 0	0 0	0 0	0 0	15.785 15.785
20	+	Einzahlungen aus Beiträgen und ähnlichen Entgelten	0,00	0	0	0	0	0	0	0
21	+	Einzahlungen aus Anlagevermögen	0,00	0	0	0	0	0	0	0
22	+	Einzahlungen aus sonstigen Ausleihungen und Kreditgewährungen	0,00	0	0	0	0	0	0	0
23	+	Sonstige Investitionseinzahlungen	0,00	0	0	0	0	0	0	0
24	=	Summe der Einzahlungen aus Investitionstätigkeit	15.785,64	0	0	0	0	0	0	15.785
25	-	Auszahlungen für Anlagevermögen	0,00	0	0	0	0	0	0	0
26	-	Auszahlungen für sonstige Ausleihungen und Kreditgewährungen	0,00	0	0	0	0	0	0	0
27	-	Sonstige Investitionsauszahlungen	0,00	0	0	0	0	0	0	0
28	=	Summe der Auszahlungen aus Investitionstätigkeit	0,00	0	0	0	0	0	0	0
		darunter:								
		mit Verpflichtungsermächtigungen in Vorjahren bereits gebunden	-----	-----	0	0	0	0	0	-----
		neu veranschlagte Verpflichtungsermächtigungen	-----	-----	-----	0	0	0	0	-----
29	=	Saldo aus den Ein- und Auszahlungen aus Investitionstätigkeit	15.785,64	0	0	0	0	0	0	15.785

Investitionsübersicht 2023 / 2024

Seite : 6

Datum: 23.02.2023

Uhrzeit: 14:25:30

Gemeinde: 73 Gemeinde Sommersdorf

Hauptproduktbereich 5 Gestaltung Umwelt
 Produktbereich 54 Verkehrsflächen und -anlagen, ÖPVN
 Produktgruppe 541 Gemeindestraßen
 Produkt 54100 Gemeindestraßen
 Ohne Projektzuordnung

Nr.	Einzahlungs- und Auszahlungsarten (gemäß § 4 Absatz 6 GemHVO-Doppik)		Ergebnisse bis einschließlich des Haushalts- vorvorjahres	Ansätze des Haushalts- vorjahres einschl. Nachträge	Ansatz des ersten Haushalts- jahres	Ansatz des zweiten Haushalts- jahres	Planungs- daten des ersten Haushalts- folgejahres	Planungs- daten des zweiten Haushalts- folgejahres	Planungsdaten der weiteren Haushaltsjahre bis zum Abschluss der Maßnahme	Gesamtein-/ -aus- zahlungen
			2021	2022	2023	2024	2025	2026		
			1	2	3	4	5	6	7	8
			in €	in €	in €	in €	in €	in €	in €	in €
19	+	Einzahlungen aus Investitionszuwendungen	0,00	0	0	0	0	0	0	0
20	+	Einzahlungen aus Beiträgen und ähnlichen Entgelten	27.790,60	13.000	13.000	13.000	0	0	0	66.790
		68242000 Beiträge und ähnliche Entgelte vom Land	27.790,60	13.000	13.000	13.000	0	0	0	66.790
21	+	Einzahlungen aus Anlagevermögen	0,00	0	0	0	0	0	0	0
22	+	Einzahlungen aus sonstigen Ausleihungen und Kreditgewährungen	0,00	0	0	0	0	0	0	0
23	+	Sonstige Investitionseinzahlungen	0,00	0	0	0	0	0	0	0
24	=	Summe der Einzahlungen aus Investitionstätigkeit	27.790,60	13.000	13.000	13.000	0	0	0	66.790
25	-	Auszahlungen für Anlagevermögen	276.188,89	2.100	0	0	0	0	0	278.288
		78531000 Auszahlungen für den Erwerb von Grundstücken von Infrastrukturvermögen	272.268,10	0	0	0	0	0	0	272.268
		78570820 Auszahlungen für Betriebs- und Geschäftsausstattung	3.920,79	2.100	0	0	0	0	0	6.020
26	-	Auszahlungen für sonstige Ausleihungen und Kreditgewährungen	0,00	0	0	0	0	0	0	0
27	-	Sonstige Investitionsauszahlungen	0,00	0	0	0	0	0	0	0
28	=	Summe der Auszahlungen aus Investitionstätigkeit	276.188,89	2.100	0	0	0	0	0	278.288
		darunter:								
		mit Verpflichtungsermächtigungen in Vorjahren bereits gebunden	-----	-----	0	0	0	0	0	-----
		neu veranschlagte Verpflichtungsermächtigungen	-----	-----	-----	0	0	0	0	-----
29	=	Saldo aus den Ein- und Auszahlungen aus Investitionstätigkeit	-248.398,29	10.900	13.000	13.000	0	0	0	-211.498

Investitionsübersicht 2023 / 2024

Seite : 7

Datum: 23.02.2023

Uhrzeit: 14:25:30

Gemeinde: 73 Gemeinde Sommersdorf

Hauptproduktbereich	5	Gestaltung Umwelt
Produktbereich	54	Verkehrsflächen und -anlagen, ÖPVN
Produktgruppe	541	Gemeindestraßen
Produkt	54100	Gemeindestraßen
Projekt	S001	Ausbau Straße nach Neu-Sommerdorf

Nr.	Einzahlungs- und Auszahlungsarten (gemäß § 4 Absatz 6 GemHVO-Doppik)		Ergebnisse bis einschließlich des Haushalts- vorvorjahres	Ansätze des Haushalts- vorjahres einschl. Nachträge	Ansatz des ersten Haushalts- jahres	Ansatz des zweiten Haushalts- jahres	Planungs- daten des ersten Haushalts- folgejahres	Planungs- daten des zweiten Haushalts- folgejahres	Planungsdaten der weiteren Haushaltsjahre bis zum Abschluss der Maßnahme	Gesamtein-/ -aus- zahlungen
			2021	2022	2023	2024	2025	2026		
			1	2	3	4	5	6	7	8
			in €	in €	in €	in €	in €	in €	in €	in €
19	+	Einzahlungen aus Investitionszuwendungen	0,00	0	0	0	0	0	0	0
20	+	Einzahlungen aus Beiträgen und ähnlichen Entgelten	0,00	0	0	0	0	0	0	0
21	+	Einzahlungen aus Anlagevermögen	0,00	0	0	0	0	0	0	0
22	+	Einzahlungen aus sonstigen Ausleihungen und Kreditgewährungen	0,00	0	0	0	0	0	0	0
23	+	Sonstige Investitionseinzahlungen	0,00	0	0	0	0	0	0	0
24	=	Summe der Einzahlungen aus Investitionstätigkeit	0,00	0	0	0	0	0	0	0
25	-	Auszahlungen für Anlagevermögen	0,00	0	45.000	0	0	0	0	45.000
		78590960 Auszahlungen für Anlagen im Bau	0,00	0	45.000	0	0	0	0	45.000
26	-	Auszahlungen für sonstige Ausleihungen und Kreditgewährungen	0,00	0	0	0	0	0	0	0
27	-	Sonstige Investitionsauszahlungen	0,00	0	0	0	0	0	0	0
28	=	Summe der Auszahlungen aus Investitionstätigkeit	0,00	0	45.000	0	0	0	0	45.000
		darunter:								
		mit Verpflichtungsermächtigungen in Vorjahren bereits gebunden	-----	-----	0	0	0	0	0	-----
		neu veranschlagte Verpflichtungsermächtigungen	-----	-----	-----	0	0	0	0	-----
29	=	Saldo aus den Ein- und Auszahlungen aus Investitionstätigkeit	0,00	0	-45.000	0	0	0	0	-45.000

Investitionsübersicht 2023 / 2024

Seite : 8

Datum: 23.02.2023

Uhrzeit: 14:25:30

Gemeinde: 73 Gemeinde Sommersdorf

Hauptproduktbereich 5 Gestaltung Umwelt
 Produktbereich 54 Verkehrsflächen und -anlagen, ÖPVN
 Produktgruppe 541 Gemeindestraßen
 Produkt 54100 Gemeindestraßen
 Projekt S110 Straßenbau Weg zum See
 Projekterläuterungen: über Ländlichen Wegebau LW Nr.: 12

Nr.	Einzahlungs- und Auszahlungsarten (gemäß § 4 Absatz 6 GemHVO-Doppik)		Ergebnisse bis einschließlich des Haushalts- vorvorjahres	Ansätze des Haushalts- vorjahres einschl. Nachträge	Ansatz des ersten Haushalts- jahres	Ansatz des zweiten Haushalts- jahres	Planungs- daten des ersten Haushalts- folgejahres	Planungs- daten des zweiten Haushalts- folgejahres	Planungsdaten der weiteren Haushaltsjahre bis zum Abschluss der Maßnahme	Gesamtein-/ -aus- zahlungen
			2021	2022	2023	2024	2025	2026		
			1	2	3	4	5	6	7	8
			in €	in €	in €	in €	in €	in €	in €	in €
19	+	Einzahlungen aus Investitionszuwendungen <i>68142000 Investitionszuwendungen vom Land</i>	182.759,48 182.759,48	0 0	0 0	0 0	0 0	0 0	0 0	182.759 182.759
20	+	Einzahlungen aus Beiträgen und ähnlichen Entgelten	0,00	0	0	0	0	0	0	0
21	+	Einzahlungen aus Anlagevermögen	0,00	0	0	0	0	0	0	0
22	+	Einzahlungen aus sonstigen Ausleihungen und Kreditgewährungen	0,00	0	0	0	0	0	0	0
23	+	Sonstige Investitionseinzahlungen	0,00	0	0	0	0	0	0	0
24	=	Summe der Einzahlungen aus Investitionstätigkeit	182.759,48	0	0	0	0	0	0	182.759
25	-	Auszahlungen für Anlagevermögen <i>78590960 Auszahlungen für Anlagen im Bau</i>	0,00 0,00	25.000 25.000	0 0	0 0	0 0	0 0	0 0	25.000 25.000
26	-	Auszahlungen für sonstige Ausleihungen und Kreditgewährungen	0,00	0	0	0	0	0	0	0
27	-	Sonstige Investitionsauszahlungen	0,00	0	0	0	0	0	0	0
28	=	Summe der Auszahlungen aus Investitionstätigkeit	0,00	25.000	0	0	0	0	0	25.000
		darunter:								
		mit Verpflichtungsermächtigungen in Vorjahren bereits gebunden	-----	-----	0	0	0	0	0	-----
		neu veranschlagte Verpflichtungsermächtigungen	-----	-----	-----	0	0	0	0	-----
29	=	Saldo aus den Ein- und Auszahlungen aus Investitionstätigkeit	182.759,48	-25.000	0	0	0	0	0	157.759

Investitionsübersicht 2023 / 2024

Seite : 9

Datum: 23.02.2023

Uhrzeit: 14:25:30

Gemeinde: 73 Gemeinde Sommersdorf

Hauptproduktbereich	5	Gestaltung Umwelt
Produktbereich	55	Natur- und Landschaftspflege
Produktgruppe	552	Öffentliche Gewässer, Wasserbauliche Anlagen, Gewässerschutz
Produkt	55201	Hafen
Projekt	W002	Hafenausbau

Nr.	Einzahlungs- und Auszahlungsarten (gemäß § 4 Absatz 6 GemHVO-Doppik)		Ergebnisse bis einschließlich des Haushalts- vorvorjahres	Ansätze des Haushalts- vorjahres einschl. Nachträge	Ansatz des ersten Haushalts- jahres	Ansatz des zweiten Haushalts- jahres	Planungs- daten des ersten Haushalts- folgejahres	Planungs- daten des zweiten Haushalts- folgejahres	Planungsdaten der weiteren Haushaltsjahre bis zum Abschluss der Maßnahme	Gesamtein-/ -aus- zahlungen
			2021	2022	2023	2024	2025	2026		
			1	2	3	4	5	6	7	8
			in €	in €	in €	in €	in €	in €	in €	in €
19	+	Einzahlungen aus Investitionszuwendungen	0,00	0	0	0	0	0	0	0
20	+	Einzahlungen aus Beiträgen und ähnlichen Entgelten	0,00	0	0	0	0	0	0	0
21	+	Einzahlungen aus Anlagevermögen	0,00	0	0	0	0	0	0	0
22	+	Einzahlungen aus sonstigen Ausleihungen und Kreditgewährungen	0,00	0	0	0	0	0	0	0
23	+	Sonstige Investitionseinzahlungen	0,00	0	0	0	0	0	0	0
24	=	Summe der Einzahlungen aus Investitionstätigkeit	0,00	0	0	0	0	0	0	0
25	-	Auszahlungen für Anlagevermögen	93.831,43	0	110.000	0	0	0	0	203.831
		78590960 Auszahlungen für Anlagen im Bau	93.831,43	0	110.000	0	0	0	0	203.831
26	-	Auszahlungen für sonstige Ausleihungen und Kreditgewährungen	0,00	0	0	0	0	0	0	0
27	-	Sonstige Investitionsauszahlungen	0,00	0	0	0	0	0	0	0
28	=	Summe der Auszahlungen aus Investitionstätigkeit	93.831,43	0	110.000	0	0	0	0	203.831
		darunter:								
		mit Verpflichtungsermächtigungen in Vorjahren bereits gebunden	-----	-----	0	0	0	0	0	-----
		neu veranschlagte Verpflichtungsermächtigungen	-----	-----	-----	0	0	0	0	-----
29	=	Saldo aus den Ein- und Auszahlungen aus Investitionstätigkeit	-93.831,43	0	-110.000	0	0	0	0	-203.831

Investitionsübersicht 2023 / 2024

Seite : 10

Datum: 23.02.2023

Uhrzeit: 14:25:30

Gemeinde: 73 Gemeinde Sommersdorf

Hauptproduktbereich	5	Gestaltung Umwelt
Produktbereich	55	Natur- und Landschaftspflege
Produktgruppe	552	Öffentliche Gewässer, Wasserbauliche Anlagen, Gewässerschutz
Produkt	55202	Sommersdorfer Mühlbach
Projekt	W001	Wiederherstellung des Sommersdorfer Mühlbachs

Nr.	Einzahlungs- und Auszahlungsarten (gemäß § 4 Absatz 6 GemHVO-Doppik)		Ergebnisse bis einschließlich des Haushalts- vorvorjahres	Ansätze des Haushalts- vorjahres einschl. Nachträge	Ansatz des ersten Haushalts- jahres	Ansatz des zweiten Haushalts- jahres	Planungs- daten des ersten Haushalts- folgejahres	Planungs- daten des zweiten Haushalts- folgejahres	Planungsdaten der weiteren Haushaltsjahre bis zum Abschluss der Maßnahme	Gesamtein-/ -aus- zahlungen
			2021	2022	2023	2024	2025	2026		
			1	2	3	4	5	6	7	8
			in €	in €	in €	in €	in €	in €	in €	in €
19	+	Einzahlungen aus Investitionszuwendungen <i>68142000 Investitionszuwendungen vom Land</i> <i>68170000 Anzahlungen auf Sonderposten zum Anlagevermögen</i>	530.620,29 142.324,97 388.295,32	0 0 0	0 0 0	0 0 0	0 0 0	0 0 0	0 0 0	530.620 142.324 388.295
20	+	Einzahlungen aus Beiträgen und ähnlichen Entgelten	0,00	0	0	0	0	0	0	0
21	+	Einzahlungen aus Anlagevermögen	0,00	0	0	0	0	0	0	0
22	+	Einzahlungen aus sonstigen Ausleihungen und Kreditgewährungen	0,00	0	0	0	0	0	0	0
23	+	Sonstige Investitionseinzahlungen	0,00	0	0	0	0	0	0	0
24	=	Summe der Einzahlungen aus Investitionstätigkeit	530.620,29	0	0	0	0	0	0	530.620
25	-	Auszahlungen für Anlagevermögen <i>78590960 Auszahlungen für Anlagen im Bau</i>	525.393,25 525.393,25	0 0	0 0	0 0	0 0	0 0	0 0	525.393 525.393
26	-	Auszahlungen für sonstige Ausleihungen und Kreditgewährungen	0,00	0	0	0	0	0	0	0
27	-	Sonstige Investitionsauszahlungen	0,00	0	0	0	0	0	0	0
28	=	Summe der Auszahlungen aus Investitionstätigkeit	525.393,25	0	0	0	0	0	0	525.393
		darunter:								
		mit Verpflichtungsermächtigungen in Vorjahren bereits gebunden	-----	-----	0	0	0	0	0	-----
		neu veranschlagte Verpflichtungsermächtigungen	-----	-----	-----	0	0	0	0	-----
29	=	Saldo aus den Ein- und Auszahlungen aus Investitionstätigkeit	5.227,04	0	0	0	0	0	0	5.227

Investitionsübersicht 2023 / 2024

Seite : 11

Datum: 23.02.2023

Uhrzeit: 14:25:30

Gemeinde: 73 Gemeinde Sommersdorf

Hauptproduktbereich 5 Gestaltung Umwelt
 Produktbereich 57 Wirtschaft und Tourismus
 Produktgruppe 571 Wirtschaftsförderung
 Produkt 57100 AGH- Maßnahmen / AGH-Unterstellraum
 Ohne Projektzuordnung

Nr.	Einzahlungs- und Auszahlungsarten (gemäß § 4 Absatz 6 GemHVO-Doppik)		Ergebnisse bis einschließlich des Haushalts- vorvorjahres	Ansätze des Haushalts- vorjahres einschl. Nachträge	Ansatz des ersten Haushalts- jahres	Ansatz des zweiten Haushalts- jahres	Planungs- daten des ersten Haushalts- folgejahres	Planungs- daten des zweiten Haushalts- folgejahres	Planungsdaten der weiteren Haushaltsjahre bis zum Abschluss der Maßnahme	Gesamtein-/ -aus- zahlungen
			2021	2022	2023	2024	2025	2026		
			1	2	3	4	5	6	7	8
			in €	in €	in €	in €	in €	in €	in €	in €
19	+	Einzahlungen aus Investitionszuwendungen <i>68150000 Investitionszuwendungen vom privaten Bereich</i>	1.106,70 1.106,70	0 0	0 0	0 0	0 0	0 0	0 0	1.106 1.106
20	+	Einzahlungen aus Beiträgen und ähnlichen Entgelten	0,00	0	0	0	0	0	0	0
21	+	Einzahlungen aus Anlagevermögen <i>68561000 Einzahlungen aus der Veräußerung von beweglichen Sachen des Anlagevermögens oberhalb der Wertgrenze i. H. v. 410,00 Euro</i>	1,00 1,00	0 0	0 0	0 0	0 0	0 0	0 0	1 1
22	+	Einzahlungen aus sonstigen Ausleihungen und Kreditgewährungen	0,00	0	0	0	0	0	0	0
23	+	Sonstige Investitionseinzahlungen	0,00	0	0	0	0	0	0	0
24	=	Summe der Einzahlungen aus Investitionstätigkeit	1.107,70	0	0	0	0	0	0	1.107
25	-	Auszahlungen für Anlagevermögen <i>78560000 Auszahlungen für Fahrzeuge, Maschinen und technische Anlagen 78570820 Auszahlungen für Betriebs- und Geschäftsausstattung</i>	17.464,98 16.477,00 987,98	0 0 0	0 0 0	0 0 0	0 0 0	0 0 0	0 0 0	17.464 16.477 987
26	-	Auszahlungen für sonstige Ausleihungen und Kreditgewährungen	0,00	0	0	0	0	0	0	0
27	-	Sonstige Investitionsauszahlungen	0,00	0	0	0	0	0	0	0
28	=	Summe der Auszahlungen aus Investitionstätigkeit	17.464,98	0	0	0	0	0	0	17.464
		darunter:								
		mit Verpflichtungsermächtigungen in Vorjahren bereits gebunden	-----	-----	0	0	0	0	0	-----
		neu veranschlagte Verpflichtungsermächtigungen	-----	-----	-----	0	0	0	0	-----
29	=	Saldo aus den Ein- und Auszahlungen aus Investitionstätigkeit	-16.357,28	0	0	0	0	0	0	-16.357

Investitionsübersicht 2023 / 2024

Seite : 12

Datum: 23.02.2023

Uhrzeit: 14:25:30

Gemeinde: 73 Gemeinde Sommersdorf

Hauptproduktbereich	6	Zentrale Finanzleistungen
Produktbereich	61	Allgemeine Finanzwirtschaft
Produktgruppe	611	Steuern, allgemeine Zuweisungen, allgemeine Umlagen
Produkt	61100	Steuern, Allgemeine Zuweisungen, allgemeine Umlagen
Ohne Projektzuordnung		

Nr.	Einzahlungs- und Auszahlungsarten (gemäß § 4 Absatz 6 GemHVO-Doppik)		Ergebnisse bis einschließlich des Haushalts- vorvorjahres	Ansätze des Haushalts- vorjahres einschl. Nachträge	Ansatz des ersten Haushalts- jahres	Ansatz des zweiten Haushalts- jahres	Planungs- daten des ersten Haushalts- folgejahres	Planungs- daten des zweiten Haushalts- folgejahres	Planungsdaten der weiteren Haushaltsjahre bis zum Abschluss der Maßnahme	Gesamtein-/ -aus- zahlungen
			2021	2022	2023	2024	2025	2026		
			1	2	3	4	5	6	7	8
			in €	in €	in €	in €	in €	in €	in €	in €
19	+	Einzahlungen aus Investitionszuwendungen <i>68142000 Investitionszuwendungen vom Land</i>	75.537,43 75.537,43	16.900 16.900	16.700 16.700	16.700 16.700	0 0	0 0	0 0	125.837 125.837
20	+	Einzahlungen aus Beiträgen und ähnlichen Entgelten	0,00	0	0	0	0	0	0	0
21	+	Einzahlungen aus Anlagevermögen	0,00	0	0	0	0	0	0	0
22	+	Einzahlungen aus sonstigen Ausleihungen und Kreditgewährungen	0,00	0	0	0	0	0	0	0
23	+	Sonstige Investitionseinzahlungen	0,00	0	0	0	0	0	0	0
24	=	Summe der Einzahlungen aus Investitionstätigkeit	75.537,43	16.900	16.700	16.700	0	0	0	125.837
25	-	Auszahlungen für Anlagevermögen	0,00	0	0	0	0	0	0	0
26	-	Auszahlungen für sonstige Ausleihungen und Kreditgewährungen	0,00	0	0	0	0	0	0	0
27	-	Sonstige Investitionsauszahlungen	0,00	0	0	0	0	0	0	0
28	=	Summe der Auszahlungen aus Investitionstätigkeit	0,00	0	0	0	0	0	0	0
		darunter:								
		mit Verpflichtungsermächtigungen in Vorjahren bereits gebunden	-----	-----	0	0	0	0	0	-----
		neu veranschlagte Verpflichtungsermächtigungen	-----	-----	-----	0	0	0	0	-----
29	=	Saldo aus den Ein- und Auszahlungen aus Investitionstätigkeit	75.537,43	16.900	16.700	16.700	0	0	0	125.837

*** Ende der Liste "Investitionsübersicht" ***

(Ohne Wahlbeamte auf Zeit)

Gemeinde Sommersdorf
Amt Demmin-Land
Jahr 2023

[illegible]

<i>Lfd. Nr.</i>	<i>Bezeichnung der Stelle Amts-/ Funktionsbezeichnung</i>	<i>Anzahl und Bewertung im Vorjahr 2022</i>		<i>Tatsächliche Besetzung am 30.06. d. Vorjahres</i>		<i>Anzahl und Bewertung im laufenden Haushaltsjahr 2023</i>		<i>Stellenvermerke Bemerkungen</i>
1.	Grundstücks-u. Gebäudeverwaltung							
	1. Gemeindearbeiter	0,0647	Minijob	0,0647	Minijob	0,0647	Minijob	keine Vollzeitstelle
	2. Gemeindearbeiter	0,0647	Minijob	0,0647	Minijob	0,0647	Minijob	keine Vollzeitstelle
	3. Gemeindearbeiter	0,0647	Minijob	0,0647	Minijob	0,0647	Minijob	keine Vollzeitstelle
	4. Gemeindearbeiter	0,0647	Minijob	-	-	0,0647	Minijob	keine Vollzeitstelle
	5. Gemeindearbeiter	-	-	-	-	0,0647	Minijob	keine Vollzeitstelle

(Ohne Wahlbeamte auf Zeit)

Gemeinde Sommersdorf
Amt Demmin-Land
Jahr 2024

[illegible]

<i>Lfd. Nr.</i>	<i>Bezeichnung der Stelle Amts-/ Funktionsbezeichnung</i>	<i>Anzahl und Bewertung im Vorjahr 2023</i>		<i>Tatsächliche Besetzung am 30.06. d. Vorjahres</i>		<i>Anzahl und Bewertung im laufenden Haushaltsjahr 2024</i>		<i>Stellenvermerke Bemerkungen</i>
1.	Grundstücks-u. Gebäudeverwaltung							
	1. Gemeindegewerkschafter	0,0647	Minijob	0,0647	Minijob	0,0647	Minijob	keine Vollzeitstelle
	2. Gemeindegewerkschafter	0,0647	Minijob	0,0647	Minijob	0,0647	Minijob	keine Vollzeitstelle
	3. Gemeindegewerkschafter	0,0647	Minijob	0,0647	Minijob	0,0647	Minijob	keine Vollzeitstelle
	4. Gemeindegewerkschafter	0,0647	Minijob	-	-	0,0647	Minijob	keine Vollzeitstelle
	5. Gemeindegewerkschafter	0,0647	Minijob	-	-	0,0647	Minijob	keine Vollzeitstelle