

# Amt-Demmin-Land

## Beschlussvorlage für Gemeinde Beggerow öffentlich

### Beschlussfassung zur Haushaltssatzung für die Haushaltsjahre 2023/2024

<i>Federführend:</i> Finanzen	<i>Datum</i> 05.04.2023
<i>Bearbeitung:</i> Jennifer Hartwig	<i>Vorlage-Nr.</i> VO/GV 30/23/045

<i>Beratungsfolge</i>	<i>Geplante Sitzungstermine</i>	<i>Ö / N</i>
Gemeindevertretung Beggerow (Entscheidung)	20.04.2023	Ö

#### **Sachverhalt**

Gemäß §§ 45 ff. Kommunalverfassung Mecklenburg-Vorpommern hat die Gemeindevertretung für jedes Haushaltsjahr eine Haushaltssatzung zu erlassen. Der Haushaltsplan ist Bestandteil der Haushaltssatzung und enthält alle im Haushaltsjahr für die Erfüllung der Aufgaben der Gemeinde voraussichtlich

- 1.anfallenden Erträge und eingehenden Einzahlungen,
- 2.entstehenden Aufwendungen und zu leistenden Auszahlungen und
- 3.notwendige Verpflichtungsermächtigungen.

Die von der Gemeindevertretung beschlossene Haushaltssatzung mit den Anlagen ist vor ihrer öffentlichen Bekanntmachung mit dem Haushaltsplan und seinen Anlagen unverzüglich der Rechtsaufsichtsbehörde vorzulegen. Enthält die Haushaltssatzung genehmigungspflichtige Bestandteile, so darf sie erst nach Genehmigung der Rechtsaufsichtsbehörde bekannt gemacht werden.

Der Haushaltsplan wurde in einer Finanzausschusssitzung am 07.03.2023 vorbereitet.

Der Finanzausschuss schlägt der Gemeindevertretung die Beschlussfassung vor.

Die Genehmigung der Rechtsaufsichtsbehörde muss nicht eingeholt werden.

#### **Beschlussvorschlag**

Die Gemeindevertretung beschließt die Haushaltssatzung der Gemeinde für die Haushaltsjahre 2023/2024.

#### **Finanzielle Auswirkungen**

**Anlage/n**

1	30_Satzung_2023_2024 (PDF) ( öffentlich )
2	30_HH Tabelle Finanzen 2023_2024 (PDF) ( öffentlich )
3	30_Vorbericht_2023_2024 (PDF) ( öffentlich )
4	30_EH_2023_2024 ( öffentlich )
5	FH_2023_2024 ( öffentlich )
6	30_TeilEH_2023_2024 ( öffentlich )
7	30_TeilFH_2023_2024 ( öffentlich )
8	30_Muster 5b_2023_2024 ( öffentlich )
9	30_Muster 10b_2023_2024 ( öffentlich )
10	30_Stellenplan_2023 (PDF) ( öffentlich )
11	30_Stellenplan_2024 (PDF) ( öffentlich )

**Haushaltssatzung der Gemeinde Beggerow  
für die Haushaltsjahre 2023 / 2024**

Aufgrund des § 45 i.V.m. § 47 der Kommunalverfassung (KV M-V) wird nach Beschluss der Gemeindevertretung vom 20.04.2023 und nach Vorlage bei der Rechtsaufsichtsbehörde folgende Haushaltssatzung erlassen:

**Ergebnis- und Finanzhaushalt**

Der Haushaltsplan für die Haushaltsjahre 2023 und 2024 wird:

**1. im Ergebnishaushalt auf**

	2023	2024
einen Gesamtbetrag der Erträge von	906.900 €	883.900 €
einen Gesamtbetrag der Aufwendungen von	1.238.900 €	1.283.100 €
ein Jahresergebnis <b>nach</b> Veränderung der Rücklagen von	- 310.700 €	- 377.900 €

**2. im Finanzhaushalt auf**

	2023	2024
a.) einen Gesamtbetrag der laufenden Einzahlungen von	878.200 €	855.800 €
einen Gesamtbetrag der laufenden Auszahlungen <sup>2</sup> von	1.179.600 €	1.224.700 €
einen jahresbezogenen Saldo der laufenden Ein- und Auszahlungen von	- 301.400 €	- 368.900 €

	2023	2024
b.) einen Gesamtbetrag der Einzahlungen aus der Investitionstätigkeit von	45.300 €	35.300 €
einen Gesamtbetrag der Auszahlungen aus der Investitionstätigkeit von	50.000 €	- €
einen Saldo der Ein- und Auszahlungen aus der Investitionstätigkeit von	- 4.700 €	35.300 €

festgesetzt.

<sup>2</sup> einschließlich Auszahlungen für die planmäßige Tilgung von Krediten für Investitionen und Investitionsförderungsmaßnahmen

**§ 2**

**Kredite für Investitionen und Investitionsförderungsmaßnahmen**

Kredite zur Finanzierung von Investitionen und Investitionsförderungsmaßnahmen werden 2023 und 2024 nicht veranschlagt.

**§ 3**

**Verpflichtungsermächtigungen**

Verpflichtungsermächtigungen werden nicht veranschlagt.

**§ 4**

**Kassenkredite**

	2023	2024
Der Höchstbetrag der Kassenkredite wird festgesetzt auf	87.800 €	85.500 €

**§ 5**

**Hebesätze**

Die Hebesätze für die Realsteuern werden wie folgt festgesetzt:

	2023	2024
1. Grundsteuer		
a.) für die land- und forstwirtschaftlichen Flächen (Grundsteuer A) auf	400 v.H.	400 v.H.
b.) für die Grundstücke (Grundsteuer B) auf	370 v.H.	370 v.H.
2. Gewerbesteuer auf	400 v.H.	400 v.H.

**§ 6**  
**Stellen gemäß Stellenplan ( VzÄ: Vollzeitäquivalente)**

Die Gesamtzahl der im Stellenplan ausgewiesenen Stellen beträgt :	2023	2024
	<b>0,2156</b>	<b>0,2156</b>

**§ 7**  
**Weitere Vorschriften**

Die Aufwendungen für die bilanziellen Abschreibungen werden nach § 14 Abs.2 GemHVO-Doppik für gegenseitig deckungsfähig erklärt.

Die Personal- und Versorgungsaufwendungen, die Aufwendungen für ehrenamtlich Tätige, die Aufwendungen für die Unterhaltung der Grundstücke, Außenanlagen, Gebäude und Gebäudeeinrichtungen, die Aufwendungen für Fahrzeugunterhaltung, die Aufwendungen für Wasser, Abwasser und Abfall werden nach § 14 Abs. 2 GemHVO-Doppik über den gesamten Haushalt der Gemeinde für gegenseitig deckungsfähig erklärt, analog gilt das für die hiermit im Zusammenhang stehenden Auszahlungen.

Innerhalb eines Teilhaushaltes werden die Ansätze für Auszahlungen aus Investitionstätigkeit entsprechend § 14 Abs. 3 GemHVO-Doppik für gegenseitig deckungsfähig erklärt.

Ansätze für laufende Aufwendungen/ordentliche Auszahlungen werden gemäß § 14 Abs. Abs. 4 GemHVO-Doppik innerhalb eines Teilhaushaltes für einseitig deckungsfähig zu Gunsten der investiven Auszahlungen erklärt.

Ab einem Investitions- oder Sanierungsvolumen von mehr als 10.000 € ohne Ust. je Maßnahme hat ein Wirtschaftlichkeitsvergleich gemäß § 9 Abs.1 GemHVO-Doppik zu erfolgen.

Die Ansätze für ordentliche Auszahlungen eines Teilhaushaltes sind nach § 15 Abs.1 GemHVO-Doppik bis zum Ende des folgenden Haushaltsjahres verfügbar, soweit die korrespondierenden Ansätze für ordentliche Aufwendungen im Haushaltsjahr in Anspruch genommen werden.

**Nachrichtliche Angaben:**

1. Zum Ergebnishaushalt	2023	2024
Das Ergebnis zum 31. Dezember des Haushaltsjahres beträgt voraussichtlich	- 310.700 €	- 377.900 €

2. Zum Finanzhaushalt	2023	2024
Der Saldo der laufenden Ein- und Auszahlungen zum 31. Dezember des Haushaltsjahres beträgt voraussichtlich	501.084 €	102.884 €

3. Zum Eigenkapital	2023	2024
Der Stand des Eigenkapitals zum 31. Dezember des Haushaltsjahres beträgt voraussichtlich	0 €	0 €

Beggerow, den

Siegel

\_\_\_\_\_  
Bürgermeisterin

Gemeinde Beggerow\_Gemeindekennzahl 30

Planung für den Doppelhaushalt 2023\_2024

Nr.	Produkt	Sachkonto	SH	Bezeichnung	Ist 2021	Plan 2021	Ist 2022	Plan 2022	Erläuterungen mit Nennung des Verfassers/ der Verfasserin	Plan 2023	Erläuterungen mit Nennung des Verfassers/der Verfasserin	Plan 2024	Erläuterungen mit Nennung des Verfassers/ der Verfasserin
1	11100	Verwaltungssteuerung											
2	11100	44259000	H	Kostenerstattungen und Kostenumlagen vom sonstigen privaten Bereich	34,80	0	8,13	0		0		0	
3	11100	50100000	S	Aufwendungen für ehrenamtlich Tätige	6.780,00	7.700		7.700	Bgm: 5400; stellv BGM: 1140, Sitzungsgeld: Rest	7.600	Sitzungsgeld 1000 €, Bürgermeisterentschädigung 5400 €, stellv. Bürgermeister 1200 €	8.100	Sitzungsgeld 1500 € (Neuwahl), Bürgermeisterentschädigung 5400 €, Stellvertreter 1200 €
4	11100	50430000	S	Beiträge zur gesetzlichen Sozialversicherung für ehrenamtlich Tätige	255,48	500	254,64	500		500		500	
5	11100	56130000	S	Aufwendungen für übernommene Reisekosten für Dienstreisen und Dienstgänge	0,00	200	0,00	200		200		200	
6	11100	56413000*	S	Haftpflichtversicherungen	609,31	800	701,23	800	Vermögensschaden: 170; Allgemeine V: 600	800		800	
7	11100	56414000*	S	Unfallversicherungen	70,54	200	38,98	200		200		200	
8	11100	56416000*	S	Umlagen an Schadensausgleichskassen	36,03	100	39,15	100	KSA private Kfz	100		100	
9	11100	56420000*	S	Beiträge zu Wirtschaftsverbänden, Berufsvertretungen und Vereinen	335,92	400	433,44	400		500	ev. Erhöhung	500	ev. Erhöhung
10	11104	Gremien											
11	11104	56930000*	S	Repräsentationen	0,00	300		300		500	ev. Preiserhöhung	500	ev. Preiserhöhung
12	11401	Zentrales Grundstücks- und Gebäudeverwaltung											
13	11401	44110000*	H	Mieten und Pachten, Erbbauzinsen	1.227,98	1.200	1172,52	1.200		1.200	Garagen	1.200	Garagen
14	11401	44259000	H	Kostenerstattungen und Kostenumlagen vom sonstigen privaten Bereich	600,00	600	600,00	600	wpd Windpark Nr. 41 GmbH & Co KG laut Vertr. 2011	600	Nutzungsentgelt Mähen und Pflegen	600	Nutzungsentgelt Mähen und Pflegen
15	11401	5022000	S	Dienstbezüge und dergleichen für Arbeitnehmer	247,68	400	0,00	0		0		0	
16	11401	50290000	S	Dienstbezüge und dergleichen für Sonstige	7.334,88	8.000	7109,64	8.300		9.500	5 MA 11,25 h/Monat, 1 MA 37,5/Monat	10.300	5 MA 11,25 h/Monat, 1 MA 37,5/Monat, Erhöhung Mindestlohn
17	11401	50320000	S	Beiträge zu Versorgungskassen für Arbeitnehmer	247,68	400	236,65	400		500		500	
18	11401	50490000	S	Sonstige Beiträge zur gesetzlichen Sozialversicherung	2.039,28	2.400	1970,53	2.500		3.000		3.100	
19	11401	50900000	S	Pauschalierte Lohnsteuer (auch Zahlungen über Knappschaft)	143,64	200	139,31	200		300		300	
20	11401	52200000	S	Aufwendungen für Energie / Wasser / Abwasser / Abfall	0,00	0,00	0,00	0,00		1.500		1.500	
21	11401	52310000	S	Unterhaltung der Grundstücke, Außenanlagen, Gebäude und Gebäudeeinrichtungen	0,00	0,00	0,00	0,00		1.500		1.500	
22	11401	52320000*	S	Bewirtschaftung der Grundstücke, Außenanlagen, Gebäude und Gebäudeeinrichtungen	0,00	0	0,00	0		5.000	Garagen Beräumungen Teil 1	5.000	Garagen Beräumungen Teil 2

Nr.	Produkt	Sachkonto	SH	Bezeichnung	Ist 2021	Plan 202	Ist 2022	Plan 2022	Erläuterungen mit Nennung des Verfassers/ der Verfasserin	Plan 2023	Erläuterungen mit Nennung des Verfassers/der Verfasserin	Plan 2024	Erläuterungen mit Nennung des Verfassers/ der Verfasserin
23	11401	52350000	S	Fahrzeugunterhaltung	637,85	500	682,56	500		2.000		2.000	
24	11401	52380000	S	geringwertigen Geräte, Ausrüstungsgegenstände bis 1000 € Netto	0,00	600	680,17	600	Für eine Motorsense (aus den 600€ die vom wpd Windpark kommen)	2.000		2.000	
25	11401	56150000	S	Aufwendungen für Dienst- und Schutzkleidung, persönliche Ausrüstungsgegenstände	0,00	0	0,00	0		1.500		1.500	
26	11401	56250000	S	Sachverständigen-, Gerichts- und ähnliche Aufwendungen	0,00	500	0,00	500	Gutachterkosten Zwangsversteigerung; Bei Erfolg Erstattung	2.000	Gutachterkosten Zwangsversteigerung; Bei Erfolg Erstattung	2.000	Gutachterkosten Zwangsversteigerung; Bei Erfolg Erstattung
27	11401	56290000	S	Sonstige Aufwendungen für die Inanspruchnahme von Rechten und Diensten	0,00	0	0,00	0	Kein Bundesfreiwilligen-dienstleistender	0		0	
28	11401	56411000	S	Gebäudeversicherungen	0,00	100	0,00	100		200		200	
29	11401	56414000*	S	Unfallversicherungen	265,68	500	315,38	500		600		600	
30	11402 Kommunale Wohnungen												
31	11402	31423000	S	Investitionskredite vom Land / Laufzeitmehr als 5 Jahre	98.185,41	106.000		0	Rungger: Wird von der Finanzsachbearbeitung ausgefüllt	0	Hartwig	0	Hartwig
32	11402	31513000*	S	Investitionskredite von inländischen Banken / Laufzeit mehr als 5 Jahre	996.466,74	24.600	3686,35	25.200	Rungger: Wird von der Finanzsachbearbeitung ausgefüllt	3.800	Hartwig	4.000	Hartwig
33	11402	31523000*	S	Investitionskredite von Sparkassen / Laufzeit mehr als 5 Jahre	50.749,58	28.100		28.400	Rungger: Wird von der Finanzsachbearbeitung ausgefüllt	56.300	Hartwig	58.000	Hartwig
34	11402	44110001*	H	Kaltmieteinnahmen	118.056,91	110.000	119323,11	110.000		115.000		115.000	
35	11402	44110002*	H	Betriebskostenvoraus- und nachzahlungen	57.622,39	65.000	59366,74	60.000		72.500		72.500	
36	11402	44259000*	H	Kostenerstattungen und Kostenumlagen vom sonstigen privaten Bereich	357,39	0	228,06	0		0		0	
37	11402	44259000*	H	Mietobjekt <b>Buschmühl 24/25 14WE</b> - Kostenerstattungen und Kostenumlagen vom sonstigen privaten Bereich	275,25	0	1645,68	0		0		0	
38	11402	44259000*	H	Mietobjekt <b>Beggerow 35/36 10WE</b> - Kostenerstattungen und Kostenumlagen vom sonstigen privaten Bereich	275,57	0	2342,66	0		0		0	
39	11402	44259000*	H	Mietobjekt <b>Beggerow 44a 6WE</b> - Kostenerstattungen und Kostenumlagen vom sonstigen privaten Bereich	275,58	0	464,58	0		0		0	
40	11402	44259000*	H	Mietobjekt <b>Beggerow 52/53 14WE</b> - Kostenerstattungen und Kostenumlagen vom sonstigen privaten Bereich	530,76	0	2552,58	0		0		0	

Nr.	Produkt	Sachkonto	SH	Bezeichnung	Ist 2021	Plan 202	Ist 2022	Plan 2022	Erläuterungen mit Nennung des Verfassers/ der Verfasserin	Plan 2023	Erläuterungen mit Nennung des Verfassers/der Verfasserin	Plan 2024	Erläuterungen mit Nennung des Verfassers/ der Verfasserin
41	11402	44259000*	H	Mietobjekt <b>Beggerow 54/55 14WE</b> - Kostenerstattungen und Kostenumlagen vom sonstigen privaten Bereich	489,69	0	1981,32	0		0		0	
42	11402	44259000*	H	Mietobjekt <b>Beggerow 71 6WE</b> - Kostenerstattungen und Kostenumlagen vom sonstigen privaten Bereich	51,10	0	199,32	0		0		0	
43	11402	52200000*	S	Mietobjekt <b>Buschmühl 24/25 14WE</b> - Aufwendungen für Energie / Wasser / Abwasser / Abfall	12.363,28	10.600	17982,94	10.600		26.000	Lenz: allg. Preissteigerung zzgl. enorm gestiegene Heizölpreise Erhöhung Wasser und Abwasserpreise	26.000	
44	11402	52200000*	S	Mietobjekt <b>Beggerow 35/36 10WE</b> - Aufwendungen für Energie / Wasser / Abwasser / Abfall	12.036,02	7.700	11964,02	7.700		16.000	Lenz: allg. Preissteigerung zzgl. enorm gestiegene Heizölpreise Erhöhung Wasser und Abwasserpreise	16.000	
45	11402	52200000*	S	Mietobjekt <b>Beggerow 44a 6WE</b> - Aufwendungen für Energie / Wasser / Abwasser / Abfall	2.812,69	4.500	6822,09	4.500		12.000	Lenz: allg. Preissteigerung zzgl. enorm gestiegene Heizölpreise Erhöhung Wasser und Abwasserpreise	12.000	
46	11402	52200000*	S	Mietobjekt <b>Beggerow 52/53 14WE</b> - Aufwendungen für Energie / Wasser / Abwasser / Abfall	10.039,21	10.600	13881,22	10.600		20.000	Lenz: allg. Preissteigerung zzgl. enorm gestiegene Heizölpreise Erhöhung Wasser und Abwasserpreise	20.000	
47	11402	52200000*	S	Mietobjekt <b>Beggerow 54/55 14WE</b> - Aufwendungen für Energie / Wasser / Abwasser / Abfall	11.008,58	10.600	17411,63	10.600		24.500	Lenz: allg. Preissteigerung zzgl. enorm gestiegene Heizölpreise Erhöhung Wasser und Abwasserpreise	24.500	
48	11402	52200000*	S	Mietobjekt <b>Beggerow 71 6WE</b> - Aufwendungen für Energie / Wasser / Abwasser / Abfall	4.947,22	4.500	7628,89	4.500		12.000	Lenz: allg. Preissteigerung zzgl. enorm gestiegene Heizölpreise Erhöhung Wasser und Abwasserpreise	12.000	
49	11402	5220000*	S	Mietobjekt <b>KITA/1WE Beggerow</b> - Aufwendungen für Energie / Wasser / Abwasser / Abfall	7.183,77	1.500	117,17	1.500		0		0	
50	11402	52310000*	S	Mietobjekt <b>Buschmühl 24/25 14WE</b> - Unterhaltung der Grundstücke, Außenanlagen, Gebäude und Gebäudeeinrichtungen	7.687,91	4.700	2655,95	4.700		5.000		5.300	
51	11402	52310000*	S	Mietobjekt <b>Beggerow 35/36 10WE</b> - Unterhaltung der Grundstücke, Außenanlagen, Gebäude und Gebäudeeinrichtungen	1.746,67	3.300	9372,09	3.300		3.500		3.700	
52	11402	52310000*	S	Mietobjekt <b>Beggerow 44a 6WE</b> - Unterhaltung der Grundstücke, Außenanlagen, Gebäude und Gebäudeeinrichtungen	2.992,33	2.000	1448,72	2.000		5.000	Lenz: laufende Instandhaltung zzgl. Austausch Dachfenster	3.000	

Nr.	Produkt	Sachkonto	SH	Bezeichnung	Ist 2021	Plan 202	Ist 2022	Plan 2022	Erläuterungen mit Nennung des Verfassers/ der Verfasserin	Plan 2023	Erläuterungen mit Nennung des Verfassers/der Verfasserin	Plan 2024	Erläuterungen mit Nennung des Verfassers/ der Verfasserin
53	11402	52310000*	S	Mietobjekt <b>Beggerow 52/53 14WE</b> - Unterhaltung der Grundstücke, Außenanlagen, Gebäude und Gebäudeeinrichtungen	4.294,34	4.700	3726,82	4.700		25.000	Lenz: laufende Instandhaltung zzgl. WE Sanierung	5.000	
54	11402	52310000*	S	Mietobjekt <b>Beggerow 54/55 14WE</b> - Unterhaltung der Grundstücke, Außenanlagen, Gebäude und Gebäudeeinrichtungen	3.271,08	4.700	3491,10	4.700		10.000	Lenz: laufende Instandhaltung zzgl. Austausch Innentüren	5.000	
55	11402	52310000*	S	Mietobjekt <b>Beggerow 71 6WE</b> - Unterhaltung der Grundstücke, Außenanlagen, Gebäude und Gebäudeeinrichtungen	576,65	2.000	555,27	2.000		2.500		3.000	
56	11402	52310000*	S	Mietobjekt <b>KITA/ 1WE</b> - Unterhaltung der Grundstücke, Außenanlagen, Gebäude und Gebäudeeinrichtungen	59,14	600	117,17	600		700		700	
57	11402	52320000*	S	Mietobjekt <b>Buschmühl 24/25 14WE</b> - Bewirtschaftung der Grundstücke, Außenanlagen, Gebäude und Gebäudeeinrichtungen	3.596,22	4.200	3696,42	4.200		4.500		4.800	
58	11402	52320000*	S	Mietobjekt <b>Beggerow 35/36 10WE</b> - Bewirtschaftung der Grundstücke, Außenanlagen, Gebäude und Gebäudeeinrichtungen	2.600,44	3.000	2709,21	3.000		3.200		3.500	
59	11402	52320000*	S	Mietobjekt <b>Beggerow 44a 6WE</b> - Bewirtschaftung der Grundstücke, Außenanlagen, Gebäude und Gebäudeeinrichtungen	2.221,76	1.900	1809,65	1.900		2.200		2.500	
60	11402	52320000*	S	Mietobjekt <b>Beggerow 52/53 14WE</b> - Bewirtschaftung der Grundstücke, Außenanlagen, Gebäude und Gebäudeeinrichtungen	3.526,14	4.200	3578,84	4.200		4.500		4.800	
61	11402	52320000*	S	Mietobjekt <b>Beggerow 54/55 14WE</b> - Bewirtschaftung der Grundstücke, Außenanlagen, Gebäude und Gebäudeeinrichtungen	3.526,14	1.900	3582,09	4.200		4.500		4.800	
62	11402	52320000*	S	Mietobjekt <b>Beggerow 71 6WE</b> - Bewirtschaftung der Grundstücke, Außenanlagen, Gebäude und Gebäudeeinrichtungen	1.217,16	1.900	1904,51	1.900		2.200		2.500	
63	11402	52320000*	S	Mietobjekt <b>KITA/ 1WE</b> - Bewirtschaftung der Grundstücke, Außenanlagen, Gebäude und Gebäudeeinrichtungen	728,71	600	844,89	600		900		1.000	
64	11402	525430000*	S	Kostenerstattungen ans Amt		20.000	37671,74	20.000		20.000		20.000	
65	11402	56370000*	S	Bankgebühren	278,14	600	0,00	600		600		600	
66	11402	53400000	S1	Abschreibungen auf bebaute Grundstücke und grundstücksgleiche Rechte	21.900,00	21.900		21.900	Rungger: Wird von der Finanzsachbearbeitung ausgefüllt	21.900	Hartwig	21.900	Hartwig
67	11402	56250000	S	Sachverständigen-, Gerichts- und ähnliche Aufwendungen	0,00	800	0,00	800		800		800	
68	11402	56411000*	S	Mietobjekt <b>Buschmühl 24/25 14WE</b> - Gebäudeversicherungen	1.860,63	1.400	0,00	1.400		2.000		2.100	
69	11402	56411000*	S	Mietobjekt <b>Beggerow 35/36 10WE</b> - Gebäudeversicherungen	826,60	1.000	0,00	1.000		900		1.000	



Nr.	Produkt	Sachkonto	SH	Bezeichnung	Ist 2021	Plan 202	Ist 2022	Plan 2022	Erläuterungen mit Nennung des Verfassers/ der Verfasserin	Plan 2023	Erläuterungen mit Nennung des Verfassers/der Verfasserin	Plan 2024	Erläuterungen mit Nennung des Verfassers/ der Verfasserin
70	11402	56411000*	S	Mietobjekt <b>Beggerow 44a 6WE</b> - Gebäudeversicherungen	571,35	600	0,00	600		700		800	
71	11402	56411000*	S	Mietobjekt <b>Beggerow 52/53 14WE</b> - Gebäudeversicherungen	1.154,79	1.500	0,00	1.500		1.300		1.400	
72	11402	56411000*	S	Mietobjekt <b>Beggerow 54/55 14WE</b> - Gebäudeversicherungen	1.154,79	1.400	0,00	1.400		1.300		1.400	
73	11402	56411000*	S	Mietobjekt <b>Beggerow 71 6WE</b> - Gebäudeversicherungen	425,45	600	0,00	600		500		600	
74	11402	56411000*	S	Mietobjekt <b>KITA/ 1WE</b> - Gebäudeversicherungen	0,00	200	0,00	200		200		300	
75	11402	57420000*	S	Zinsaufwendungen und sonstige Finanzaufwendungen an das Land	1.143,86	2.000	0,00	0		0		0	
76	11402	57511000*		Zinsaufwendungen und sonstige Finanzaufwendungen an inländische Banken	22.687,61	43.100	7862,09	42.300		7.800		7.700	
77	11402	57512000*		Zinsaufwendungen und sonstige Finanzaufwendungen an inländische Sparkassen	25.250,42	17.900	40686,12	17.600		49.900		48.200	
78	12100	Wahlen											
79	12100	56390000	S	Sonstige Ausgaben								100	Verpflegung Wahlvorstände
80	12200	Ordnungsangelegenheiten / Fundtiere											
81	12200	52551000	S	Kostenerstattungen an private Unternehmen	0,00	700	0,00	700	lt. VV über das Verfahren zum Umgang mit Fundtieren	700		700	
82	12600	Gemeindefeuerwehr											
83	12600	07100000*	H	Fahrzeuge			0,00			0		0	
84	12600	07100000*	S	Fahrzeuge	160.785,33	22.500	0,00	0	22,5T € Ermächtigung 2020	0		0	
85	12600	09600000	S2	Löschwasserbrunnen <b>Gatschow</b> - Anlagen im Bau, F03	0,00	22.800	0,00	0		34.000	BA2: Brunnenbohrung 24.000 €; Zähleranschluss für Pumpe u. Straßenbeleuchtung: 10.000 € Zuwendung i.H.v. 10.000 € lt. ZWB vom 24.08.22 bis zum 30.09.2023	0	
86	12600	09600000	S2	Löschwasserbrunnen <b>Glendelin</b> - Anlagen im Bau, F04	0,00	30.000	0,00	0		0		0	
87	12600	23142000*	H	Sonderposten aus Zuwendungen vom Land (u.a. Investitionsschlüsselzuweisungen)	136.634,43	0	0,00	0		0		0	
88	12600	23310000	H2	Löschwasserbrunnen <b>Gatschow</b> - Anzahlungen auf Sonderposten aus Zuwendungen F03	0,00	10.000	0,00	0		10.000		0	
89	12600	23310000	H2	Löschteich <b>Glendelin</b> - Anzahlungen auf Sonderposten aus Zuwendungen F04	0,00	24.000	0,00	0		0		0	
90	12600	41510000	H1	Erträge aus der Auflösung von Sonderposten aus Zuwendungen	0,00	100		100	Rungger: Wird von der Finanzsachbearbeitung ausgefüllt	100	Hartwig	100	Hartwig
91	12600	43200000*	H	Benutzungsgebühren, Beiträge und ähnliche Entgelte, Kostenerstattungen	162,00	0		0		0		0	

Nr.	Produkt	Sachkonto	SH	Bezeichnung	Ist 2021	Plan 202	Ist 2022	Plan 2022	Erläuterungen mit Nennung des Verfassers/ der Verfasserin	Plan 2023	Erläuterungen mit Nennung des Verfassers/der Verfasserin	Plan 2024	Erläuterungen mit Nennung des Verfassers/ der Verfasserin
92	12600	44259000	H	Kostenerstattungen und Kostenumlagen vom sonstigen privaten Bereich	1.588,20	0	0,00	0		0		0	
93	12600	46290000	H	Sonstige weitere sonstige laufende Erträge / Spenden	50,00	0	5000,00	0		0		0	
94	12600	50100000	S	Aufwendungen für ehrenamtlich Tätige	900,00	1.000	900,00	1.000		900	Entschädigung Wehrführer	900	
95	12600	52200000*	S	Aufwendungen für Energie / Wasser / Abwasser / Abfall	1.206,21	3.700	5440,77	3.700		5.000		5.000	
96	12600	52310000*	S	Unterhaltung der Grundstücke, Außenanlagen, Gebäude und Gebäudeeinrichtungen	382,11	2.500	382,11	1.000		1.000		6.000	5000,- Sanierung Aussenfassade
97	12600	52320000*	S	Bewirtschaftung der Grundstücke, Außenanlagen, Gebäude und Gebäudeeinrichtungen	168,53	500	13,85	300		500		500	
98	12600	52350000*	S	Fahrzeugunterhaltung	474,20	2.100	397,39	1.500		3.000	Bereifung Anhänger	2.000	
99	12600	52370000*	S	Unterhaltung der Betriebs- und Geschäftsausstattung	0,00	200	18,80	200		200		200	
100	12600	52380000	S	geringwertigen Geräte, Ausrüstungsgegenstände bis 1000 € Netto	963,37	1.000	99,26	0		500		500	
101	12600	52551000	S	Kostenerstattungen an private Unternehmen	0,00	500	0,00	500		500		500	
102	12600	53400000		Abschreibungen auf bebaute Grundstücke und grundstücksgleiche Rechte	0,00	200		200	Rungger: Wird von der Finanzsachbearbeitung ausgefüllt	200	Hartwig	200	Hartwig
103	12600	53800000	S1	Abschreibungen auf Maschinen und technische Anlagen, Fahrzeuge, Betriebs- und Ge	0,00	200		200	Rungger: Wird von der Finanzsachbearbeitung ausgefüllt	200	Hartwig	200	Hartwig
104	12600	54159000	S	Zuweisungen und Zuschüsse für laufende Zwecke an den sonstigen privaten Bereich	0,00	700	50,39	700	500€ Verpfelungskostem bei Einsätzen in Gemeinden; 200€ für Jahreshauptversammlung	1.700	1000,- 100 Jahrfeier	700	
105	12600	56120000	S	Aufwendungen für Aus- und Fortbildung, Umschulung	0,00	300	178,18	300		600	TM-Lehrgang	500	
106	12600	56130000	S	Aufwendungen für übernommene Reisekosten für Dienstreisen und Dienstgänge	0,00	100	0,00	100		300		300	
107	12600	56150000*	S	Aufwendungen für Dienst- und Schutzkleidung, persönliche Ausrüstungsgegenstände	1.334,50	1.400	1495,02	500		2.000		2.000	
108	12600	56210000*	S	Mieten, Pachten und Erbbauzinsen	40,00	100	40,00	100	Miete Sirene	100		100	
109	12600	56340000	S	Telefon, Datenübertragungskosten	0,00	0	0,00	0		0		0	
110	12600	56411000	S	Gebäudeversicherungen	228,80	300	228,80	300		300		300	
111	12600	56412000*	S	Kfz-Versicherungen	137,75	200	168,87	200		500		500	
112	12600	56414000*	S	Unfallversicherungen	1.089,78	1.200	1149,75	1.200		1.200		1.200	
113	12600	56430000*	S	Sonstige Beiträge	116,14	200	96,00	200		200		200	
114	21100 Grundschulen												
115	21100	52543000	S	Kostenerstattungen an Gemeinden und Gemeindeverbände	36.222,40	36.000	39660,09	36.000	für 28 SchülerInnen	54.000	30 Schüler/Innen/Mamerow	54.000	

Nr.	Produkt	Sachkonto	SH	Bezeichnung	Ist 2021	Plan 202	Ist 2022	Plan 2022	Erläuterungen mit Nennung des Verfassers/ der Verfasserin	Plan 2023	Erläuterungen mit Nennung des Verfassers/der Verfasserin	Plan 2024	Erläuterungen mit Nennung des Verfassers/ der Verfasserin
116	<b>21500 Regionalschulen</b>												
117	21500	44243000	H	Erstattung zu viel gezahlter Schullastenausgleich aus Vorjahre	326,76	0	0,00	0		0		0	
118	21500	52543000*	S	Kostenerstattungen an Gemeinden und Gemeindeverbände	28.406,24	30.000	31651,39	30.000	für 30 SchülerInnen	54.400	32 Schüler/Innen/Mamerow	54.400	
119	<b>28100 Heimat- und sonstige Kulturpflege</b>												
120	28100	54159000	S	Zuweisungen und Zuschüsse für laufende Zwecke an den sonstigen privaten Bereich	8,34	4.000	2656,03	2.000	Zuschuss Vereine	2.000	Zuschüsse Vereine u. ev. Feierlichkeiten	2.000	Zuschüsse Vereine u. ev. Feierlichkeiten
121	<b>33100 Rentnerbetreuung</b>												
122	33100	52490000*	S	Sonstige Aufwendungen für Sachleistungen und Verbrauchsmittel	0,00	500	0,00	500		500		500	
123	<b>36100 Träger von Kindertageseinrichtungen und Tagespflegepersonen</b>												
124	36100	52543000	S	Kostenerstattungen an Gemeinden und Gemeindeverbände	0,00	36.000	0,00	0		0		0	
125	36100	54143000*	S	Zuweisungen und Zuschüsse für laufende Zwecke an Gemeinden und Gemeindeverbände	50.414,23	0	61695,18			60.000	WSGA für 27 Kinder, monatl. 180 € Pauschalbetrag	64.000	WSGA für 27 Kinder, monatl. ca. 180 € Pauschalbetrag
126	<b>36600 Spielplätze</b>												
127	36600	41510000	H1	Erträge aus der Auflösung von Sonderposten aus Zuwendungen					Rungger: Wird von der Finanzsachbearbeitung	0		0	
128	36600	46290000*	H	Sonstige weitere sonstige laufende Erträge	50,00	0	0,00	0		0		0	
129	36600	52310000	S	Unterhaltung der Grundstücke, Außenanlagen, Gebäude und Gebäudeeinrichtungen	0,00	0	0,00	0		0		0	
130	36600	53800000	S1	Abschreibungen auf Maschinen und technische Anlagen, Fahrzeuge, Betriebs- und Ge					Rungger: Wird von der Finanzsachbearbeitung ausgefüllt	0		0	
131	<b>54000 Konzessionsabgaben</b>												
132	54000	46250000*	H	Konzessionsabgaben	8.897,53	8.500	9523,47	8.500		8.500	Neuausschreibung Vertrag	8.500	Neuausschreibung Vertrag
133	<b>54100 Gemeindestraßen</b>												
134	54100	4800300	S	Grunderwerbskosten für Dorfstraßenbau				4.000					
135	54100	08200000	S2	Betriebs- und Geschäftsausstattung ab 1000 € Netto									
136	54100	09600000	S2	Dorfstraße Buschmühl- Anlagen im Bau S002	0,00	71.700		0	71700 Ermächtigung aus 2020, keine FöMi in Aussicht- Stand 30.04.2021; entsprechend Absprachen mit M. Böttcher	0		0	
137	54100	23320000		Ersatz Straßenbaubeiträge	?	14.100	13910,36	14.100	Pauschale	14.000	Pauschale	14.000	Pauschale
138	54100	23320000	H2	Anzahlungen auf Sonderposten aus Beiträgen und ähnlichen Entgelten	14.004,14	0							
139	54100	31513000*	S	Investitionskredite von inländischen Banken / Laufzeit mehr als 5 Jahre	2.219,54	2.200	2285,46	2.300		2.400	Hartwig	2.600	Hartwig
140	54100	41510000	H1	Erträge aus der Auflösung von Sonderposten aus Zuwendungen	0,00	27.200		27.200	Rungger: Wird von der Finanzsachbearbeitung ausgefüllt	27.200	Hartwig	26.700	Hartwig

Nr.	Produkt	Sachkonto	SH	Bezeichnung	Ist 2021	Plan 202	Ist 2022	Plan 2022	Erläuterungen mit Nennung des Verfassers/ der Verfasserin	Plan 2023	Erläuterungen mit Nennung des Verfassers/der Verfasserin	Plan 2024	Erläuterungen mit Nennung des Verfassers/ der Verfasserin
141	54100	43225000	H	Entgelte für die Sondernutzung von Straßen	0,00	200	240,00	200		200		200	
142	54100	43700000	H1	Erträge aus der Auflösung von Sonderposten für Beiträge und ähnliche Entgelte	?	1.100		1.100	Rungger: Wird von der Finanzsachbearbeitung ausgefüllt	1.100	Hartwig	1.000	Hartwig
143	54100	46290000	H	Sonstige weitere sonstige laufende Erträge									
144	54100	52200000*	S	Aufwendungen für Energie / Wasser / Abwasser / Abfall	2.975,86	4.000	2238,15	4.000		4.500	BA2: Str.bel.: 4500 €	4.500	BA2: Str.bel.: 4500 €
145	54100	52330000*	S	Unterhaltung des Infrastrukturvermögens	12.256,42	50.000	4027,76	17.500	Straßenreparatur: 3000€; Allgmiene StraßenU: 5000€; Wegeinstandsetzung: 2500€; Winterdienst: 3000€; Baum- u. Heckenpflege: 4000€	29.000	Neubert: Winterdienst: 3.000 € sofern keine Vertragsanpassung/Neuausschreibung Krüger: Baum- und Heckenpflege: 4.000 € ; Allg. Str. U: 5500€; Wegeinst.: 2500€; Instands. Entwässerung bei Ds 30/31 Beggerow: 12500 € ; Str.bel.rep.: 1500 €	16.500	Neubert: Winterdienst: 3.000 € sofern keine Vertragsanpassung/Neuausschreibung Krüger. Baum-und Heckenpflege 4.000€ Allg.Str.U: 5500€; Wegeinst.: 2500€; Str.bel.rep. 1500 €
146	54100	52380000*	S	geringwertigen Geräte, Ausrüstungsgegenstände bis 1000 € Netto	0,00	1.000	0,00	200		2.000	Preissteigerung + Mängelbeseitigung nach Verkehrskontrolle vom LK MSE	1.500	Preissteigerung + Mängelbeseitigung nach Verkehrskontrolle vom LK MSE
147	54100	56210000*	S	Mieten, Pachten und Erbbauzinsen	40,00	100	40,00	100		100		100	
148	54100	53500000	S1	Abschreibungen auf das Infrastrukturvermögen	0,00	35.200		34.800	Rungger: Wird von der Finanzsachbearbeitung ausgefüllt	34.800	Hartwig	33.900	Hartwig
149	54100	57511000*	S	Zinsaufwendungen und sonstige Finanzaufwendungen an inländische Banken	4.878,46	4.900	4812,54	4.800		4.800	Hartwig	4.700	Hartwig
150	54200 Kreisstraßen												
151	54200	52200000*	S	Aufwendungen für Energie / Wasser / Abwasser / Abfall	345,79	800		800		800	BA2: Stra.bel.	800	BA2: Stra.bel.
152	54200	52330000*	S	Unterhaltung des Infrastrukturvermögens	27,80	1.000		500		500	BA2: Stra.bel.rep.	500	BA2: Stra.bel.rep.
153	54300 Landesstraßen												
154	54300	41510000	H1	Erträge aus der Auflösung von Sonderposten aus Zuwendungen						300		300	
155	54300	52200000*	S	Aufwendungen für Energie / Wasser / Abwasser / Abfall	1610,00	1.900		1.900		2.600	BA2: DL Licht: 1.100€; Rest: 1500€	2.600	BA2: DL Licht: 1.100€; Rest: 1500€
156	54300	52330000*	S	Unterhaltung des Infrastrukturvermögens	667,01	800		800	DL Licht: 440€; Rest: 310€	1.700	BA2: DL Licht: 800 €; gem. Str.bel.: 900€	1.700	BA2: DL Licht: 800 €; gem. Str.Bel.: 900 €
157	54300	53500000	S	Abschreibungen auf das Infrastrukturvermögen	0,00	1.300		1.300	Rungger: Wird von der Finanzsachbearbeitung ausgefüllt	1.300	Hartwig	1.300	Hartwig
158	55200 Wasser-und Bodenverband												
159	55200	43200000*	H	Benutzungsgebühren, Beiträge und ähnliche Entgelte, Kostenerstattungen	44.646,64	42.000	43467,62	43.500	Voraussichtlich höhere Umlage	46.300	Höhere Umlage wegen höherer WBV-Gebühren. Lonschinski	48.700	Höhere Umlage wegen höherer WBV-Gebühren. Lonschinski

Nr.	Produkt	Sachkonto	SH	Bezeichnung	Ist 2021	Plan 2021	Ist 2022	Plan 2022	Erläuterungen mit Nennung des Verfassers/ der Verfasserin	Plan 2023	Erläuterungen mit Nennung des Verfassers/der Verfasserin	Plan 2024	Erläuterungen mit Nennung des Verfassers/ der Verfasserin
160	55200	52544000	S	Kostenerstattungen an Zweckverbände	43.052,65	43.100	45546,48	45.000	Voraussichtlich Erhöhung ab 2022	47.800	47800 € Höhere WBV-Gebühren wegen gestiegener Kosten. Lonschinski	120.200	Höhere WBV-Gebühren wegen gestiegener Kosten. Lonschinski BA2: 70.000 € für Rohrleitung Beggerow
161	55300 Friedhof Buschmühl												
162	55300	960000	S	Zuwegung und Parkplatz	0,00	0,00	0,00	0,00		16.000		0	
163	55300	43200000*	H	Benutzungsgebühren, Beiträge und ähnliche Entgelte, Kostenerstattungen	430,00	200	0,00	200		200		200	
164	55300	50290000	S	Dienstbezüge und dergleichen für Sonstige	100,00	0	1242,00	0		0		0	
165	55300	50320000	S	Beiträge zu Versorgungskassen für Arbeitnehmer	3,70	0	45,96	0		0		0	
166	55300	50490000	S	Sonstige Beiträge zur gesetzlichen Sozialversicherung	27,71	0	342,90	0		0		0	
167	55300	50900000	S	Pauschalierte Lohnsteuer (auch Zahlungen über Knappschaft)	1,95	0	24,24	0		0		0	
168	55300	52200000*	S	Aufwendungen für Energie / Wasser / Abwasser / Abfall	198,35	1.500	74,07	100		200		200	
169	55300	52310000	S	Unterhaltung der Grundstücke, Außenanlagen, Gebäude und Gebäudeeinrichtungen	0,00	1.000	1577,62	10.500	Entsorgung Kompost: 10 T€; Abriss Trauerhalle	2.000	1T€ Entsorgung Kompost	22.000	1T€ Entsorgung Kompost, Abriss Trauerhalle
170	55300	52543000*	S	Kostenerstattungen an Gemeinden und Gemeindeverbände	0,00	700	1413,35	700		700		700	
171	55300	53400000*	S	Abschreibungen auf bebaute Grundstücke und grundstücksgleiche Rechte	0,00	100		100	Rungger: Wird von der Finanzsachbearbeitung ausgefüllt	100	Hartwig	100	Hartwig
172	55300	56411000*	S	Gebäudeversicherungen	16,29	100	16,29	100		100		100	
173	55300	56420000*	S	Beiträge zu Wirtschaftsverbänden, Berufsvertretungen und Vereinen	82,77	100	79,09	100		100		100	
174	55500 Land- und Forstwirtschaft												
175	55500	44110000*	H	Mieten und Pachten, Erbbauzinsen	1.787,08	1.500	1747,08	1.500		1.500		1.500	
176	57100 AGH-Unterstellraum												
177	57100	52200000	S	Aufwendungen für Energie / Wasser / Abwasser / Abfall	0,00	0,00	156,07	0,00		0		0	
178	57100	52310000	S	Unterhaltung der Grundstücke, Außenanlagen, Gebäude und Gebäudeeinrichtungen	57,12	0,00	0,00	0,00		0		0	
179	57100	52350000	S	Fahrzeugunterhaltung	0,00	0	72,12	0		0		0	
180	57100	56150000	S	Aufwendungen für Dienst- und Schutzkleidung, persönliche Ausrüstungsgegenstände	0,00	0	0,00	0		0		0	
181	57100	52380000	S	geringwertigen Geräte, Ausrüstungsgegenstände bis 1000 € Netto	0,00	0	0,00	0		0		0	
182	57100	56411000	S	Gebäudeversicherungen	31,39	100	31,39	100		0		0	
183	57100	53400000	S	Abschreibungen auf bebaute Grundstücke und grundstücksgleiche Rechte	0,00	0	0,00	0		200		200	
184	57300 Gemeinderaum Beggerow 53												
185	57300	52200000*	S	Aufwendungen für Energie / Wasser / Abwasser / Abfall	198,35	1.500	142,84			900		900	

Nr.	Produkt	Sachkonto	SH	Bezeichnung	Ist 2021	Plan 2021	Ist 2022	Plan 2022	Erläuterungen mit Nennung des Verfassers/ der Verfasserin	Plan 2023	Erläuterungen mit Nennung des Verfassers/der Verfasserin	Plan 2024	Erläuterungen mit Nennung des Verfassers/ der Verfasserin
186	57300	52310000	S	Unterhaltung der Grundstücke, Außenanlagen, Gebäude und Gebäudeeinrichtungen			0,00			500		500	
187	57300	52320000	S	Bewirtschaftung der Grundstücke, Außenanlagen, Gebäude und Gebäudeeinrichtungen	13,85	300	11,54			500		500	
188	57300	52380000	S	geringwertigen Geräte, Ausrüstungsgegenstände bis 1000 € Netto	0,00	100	0,00	100		200		200	
189	57300	56411000*	S	Gebäudeversicherungen	125,09	300	0,00	300		300		300	
190	57302 Gemeinderaum Beggerow 40 (vermietet als Kindertagesstätte)												
191	57302	44110000*	S	Mieten und Pachten, Erbbauzinsen	4.564,53	4.000	2964,96	0		200		200	
192	57302	52200000*	S	Aufwendungen für Energie / Wasser / Abwasser / Abfall	745,98	2.000	1246,78	2.000		4.000		4.000	
193	57302	52310000*	S	Unterhaltung der Grundstücke, Außenanlagen, Gebäude und Gebäudeeinrichtungen	1.847,36	1.000	3004,91	100		15.000	Fluchtplan/ Instandhaltung/Reparaturen/ Schallschutz	15.000	Fluchtplan/ Instandhaltung/Reparaturen/ Schallschutz
194	57302	52320000*	S	Bewirtschaftung der Grundstücke, Außenanlagen, Gebäude und Gebäudeeinrichtungen	2,64	0	2,64	0		700		700	
195	57302	52380000	S	geringwertigen Geräte, Ausrüstungsgegenstände bis 1000 € Netto			0,00			1.000		1.000	
196	57302	53400000	S	Abschreibungen auf bebaute Grundstücke und grundstücksgleiche Rechte	0,00	600		600	Rungger: Wird von der Finanzsachbearbeitung ausgefüllt	600	Hartwig	600	Hartwig
197	57302	53800000	S	Abschreibungen auf Maschinen und technische Anlagen, Fahrzeuge, Betriebs- und Geschäftsausstattung	0,00	500		0	Rungger: Wird von der Finanzsachbearbeitung ausgefüllt	0		0	
198	57302	56411000*	S	Gebäudeversicherungen	279,69	300	279,68	300		300		300	
199	61100 Steuern, Allgemeine Zuweisungen, allgemeine Umlagen												
200	61100	20120000*	H2	Zweckgebundene Kapitalrücklage aus investiv gebundenen Zuweisungen	27.163,57	27.200	26079,16	27.200	Rungger: Wird von der Finanzsachbearbeitung ausgefüllt; FFW-Auto (möglicherweise höherer Eigenanteil wegen besserer RUBIKON-Wertung)	21.300	Infrastrukturpauschale	21.300	Infrastrukturpauschale
201	61100	40110000*	H	Grundsteuer A	33.670,52	34.000	34262,41	34.000		34.000		34.000	
202	61100	40120000*	H	Grundsteuer B	32.354,87	30.000	27285,67	33.000		30.000	Sinkendes Steueraufkommen. Lonschinski	30.000	Sinkendes Steueraufkommen. Lonschinski
203	61100	40130000*	H	Gewerbesteuer	648.798,03	400.000	171310,08	400.000		400.000		400.000	
204	61100	40210000	H	Gemeindeanteil an der Einkommensteuer	104.680,98	100.700	115993,80	104.300	Rungger: Wird von der Finanzsachbearbeitung ausgefüllt	122.600	Hartwig	122.600	Hartwig
205	61100	40220000*	H	Gemeindeanteil an der Umsatzsteuer	6.279,31	6.100	5677,68	5.300	Rungger: Wird von der Finanzsachbearbeitung ausgefüllt	5.400	Hartwig	5.400	Hartwig

Nr.	Produkt	Sachkonto	SH	Bezeichnung	Ist 2021	Plan 202	Ist 2022	Plan 2022	Erläuterungen mit Nennung des Verfassers/ der Verfasserin	Plan 2023	Erläuterungen mit Nennung des Verfassers/der Verfasserin	Plan 2024	Erläuterungen mit Nennung des Verfassers/ der Verfasserin
206	61100	40320000*	H	Hundesteuer	1.666,49	1.600	2141,28	1.600		1.800	Steigendes Steueraufkommen. Lonschinski	1.800	Steigendes Steueraufkommen. Lonschinski
207	61100	41110000*	H	Schlüsselzuweisungen vom Land	38.396,25	38.400	0,00	154.500	Rungger: Wird von der Finanzsachbearbeitung ausgefüllt	0	Hartwig	0	Hartwig
208	61100	41620000	H	Erstattung vom Amt wegen Korrektur Amtsumlage Vorvorjahr	?	?	0,00	?	Rungger: Wird von der Finanzsachbearbeitung ausgefüllt	20.500	Spitzabrechnung	0	
209	61100	47920000*	H	Vollverzinsung aus Gewerbesteuer (§ 233a AO)	764,00	0	0,00	0		0		0	
210	61100	54310000	S	Gewerbesteuerumlage	67.247,34	31.000	3646,15	31.000		56.800	Höhere Umlage, da höhere Gewerbesteuererinnahme im Vorjahr. Lonschinski	35.000	
211	61100	54421000*	S	Allgemeine Umlagen an Landkreise	228.908,42	228.900	274017,31	228.900	Rungger: Wird von der Finanzsachbearbeitung ausgefüllt, 43,294 v. H.	314.500	Hartwig	314.500	Hartwig
212	61100	54422000*	S	Allgemeine Umlagen an Amt oder geschäftsführende Gemeinde	128.427,37	135.900	145075,16	135.900	Rungger: Wird von der Finanzsachbearbeitung ausgefüllt	187.700	Hartwig	192.100	Hartwig
213	61200 Sonstige allgemeine Finanzwirtschaft												
214	61200	47200000	H	Zinsen aus Stundungen und Verrentungen	585,72	0	281,91			100		100	
215	61200	47151000	H	Zinserträge von inländischen Banken			315,45			300	Der Zinsmarkt erholt sich We.	300	
216	61200	49210000	H3	Entnahme aus der allgemeinen Kapitalrücklage	0,00	0		?	Rungger: Wird von der Finanzsachbearbeitung ausgefüllt	0		0	
217	61200	49220000	H3	Entnahme aus der zweckgebundenen Kapitalrücklage aus investiv gebundenen Zuweisu	0,00	0		?	Rungger: Wird von der Finanzsachbearbeitung ausgefüllt	21.300	Hartwig; in Höhe der Infrastrukturpauschale	21.300	Hartwig; in Höhe der Infrastrukturpauschale
218	61200	49290000	H3	Entnahmen aus sonstigen zweckgebundenen Kapitalrücklagen	0,00	0		?	Rungger: Wird von der Finanzsachbearbeitung ausgefüllt	0			
219	61200	49300000	H	Entnahmen aus der Rücklage für Belastungen aus dem kommunalen Finanzausgleich	0,00	168.800		0		0		0	
220	61200	55990000	S	Zuweisungen und Zuschüsse für laufende Zwecke des Bereichs soziale Sicherung an	0,00	4.500	0,00	4.500	Verwarentgelt	0	Das Verwarentgelt entfällt	0	
221	61200	57430000	S	Zinsaufwendungen und sonstige Finanzaufwendungen an Gemeinden und Gemeindeverbän	0,00	0	0,00	?		0		0	
222	61200	57510000	S	Zinsaufwendungen und sonstige Finanzaufwendungen an inländische Kreditinstitute	0,00	0	0,00	?		0		0	
223	61200	57990000	S	Sonstige Zinsen und sonstige Finanzaufwendungen (Sonstige)	4.495,52	0	2302,64	?		0		0	

Nr.	Produkt	Sachkonto	SH	Bezeichnung	Ist 2021	Plan 2021	Ist 2022	Plan 2022	Erläuterungen mit Nennung des Verfassers/ der Verfasserin	Plan 2023	Erläuterungen mit Nennung des Verfassers/der Verfasserin	Plan 2024	Erläuterungen mit Nennung des Verfassers/ der Verfasserin
224	<b>62600 Beteiligung, Anteile und Wertpapiere des Anlagevermögens</b>												
225	62600	47151000	H	Zinserträge von inländischen Banken						4.300	Festgeldanlage	0	
226	62600	47600000*	H	Finanzerträge aus Sondervermögen mit Sonderrechnung, Zweckverbänden, Anstalten d	15.286,56	13.000		13.000		13.000	Dividende	13.000	Dividende

928.200	Einnahmen 4er Konten gesamt	905.200
-21.300	abzgl. Entnahmen RL	-21.300
906.900	Summe der Erträge Zeile 10 EHH	883.900
1.238.900	Ausgaben 5er Konten mit AfA	1.283.100
-332.000	<b>Ergebnishaushalt</b>	-399.200
	Einnahmen 4er Konten ohne	
878.200	Sopo u.ohne RL	855.800
	Ausgaben 5er Konten ohne	
1.179.600	Abschreibung	1.224.700
-301.400	Saldo lfd-Ein un- Auszahlungen	-368.900
	Einnahmen 2er Konten	
45.300	Finanzhaushalt	35.300
50.000	Ausgaben 0er Konten	0
	Saldo Ein- u. Auszahlungen aus	
-4.700	Investitionstätigkeit	35.300
-62.500	Kredittilgung 3er Konten	-64.600
-368.600	<b>Finanzhaushalt</b>	-398.200
941.384	Geldbestand Ba 31.12.22	501.084
71.700	Ermächtigungen	
501.084	Rest Geldbestand 31.12.Planjahr	102.884
28.700	Erträge Auflösg SoPo 4er Konten	28.100
59.300	Abschreibung 5er Konten	58.400
21.300	Entnahme RL 4921*,4922*	21.300



## Vorbericht zum Haushaltsplan 2023/2024 der Gemeinde Beggerow

Der Vorbericht gibt laut § 5 GemHVO-Doppik einen Überblick über die Entwicklung der Haushaltswirtschaft im Haushaltsjahr unter Einbeziehung der beiden Haushaltsvorjahre. Die durch den Haushalt gesetzten Rahmenbedingungen sind zu erläutern. Der Vorbericht enthält ferner einen Ausblick auf die Entwicklung der Rahmenbedingungen der Planung und wichtiger Planungskomponenten innerhalb des Zeitraumes der Ergebnis- und Finanzplanung.

### 1. Grundsätzliches

Die Gemeinde bucht seit dem 01.01.2012 doppisch. Entsprechend wurde sowohl ein Finanzhaushalt als auch ein Ergebnishaushalt aufgestellt. Die Haushaltsgliederung basiert auf die Darstellung von Produkten, die zu Produktgruppen zusammengefasst werden. Ab 2021 wird ein neues Produkt "12200: Ordnungsangelegenheiten/Fundtiere" eingerichtet, da laut neuem Fundtiererlass nach dem sechsten Monat für die Fundtierunterbringung die Gemeinden für die dann noch erforderliche Unterbringung verantwortlich sind.

Insgesamt weist das Produktbuch der Gemeinde damit 26 Produkte aus:

Nr.	Bezeichnung des Produktes	Nr.	Bezeichnung des Produktes
11100	Verwaltungssteuerung	54000	Konzessionsabgaben
11104	Gremien	54100	Gemeindestraßen
11401	Zentrale Grundstücks- und Gebäudeverwaltung	54200	Kreisstraßen
11402	Kommunale Wohnungen	54300	Landesstraßen
12100	Wahlen	55200	Wasser- und Bodenverband
12200	Ordnungsangelegenheiten / Fundtiere	55300	Friedhof Buschmühl
12600	Gemeindefeuerwehr	55500	Land- und Forstwirtschaft
21100	Grundschulen	57100	AGH-Maßnahmen / AGH- Unterstellräume
21500	Regionalschulen	57300	Gemeinderaum in Beggerow 53
28100	Heimat- und sonstige Kulturpflege	57302	Gemeinderaum Beggerow 40 (vermietet als Kindertagesstätte)
33100	Rentnerbetreuung	61100	Steuern, allgemeine Zuweisungen, allgemeine Umlagen
36100	Träger von Kindertageseinrichtungen und Tagespflegepersonen	61200	Sonstige allgemeine Finanzwirtschaft
		62600	Beteiligung, Anteile und Wertpapiere des Anlagevermögens

Die Einheitskasse wird über das Amt Demmin-Land geführt. Die Gemeinden öffnen gegenüber dem Amt Demmin-Land eine Forderung des Geldbestandes, da kein eigenes Konto für die Gemeinde besteht.

Folgende Teilhaushalte (THH) wurden gebildet:

THH	Bezeichnung	Produkte der Teilhaushalte	Verantwortlicher Leiter
1	Verwaltungssteuerung	11100,11104	leitender Verwaltungsbeamter
2	Amt für Zentrale Dienste und Finanzen	36100, 54000, 55200, 55500, 57100	Leiterin ZDF
3	Amt für Bau- und Ordnungs- angelegenheiten	11401, 11402, 12100, 12200, 12600, 21100, 21500, 28100, 33100, 36600, 54100, 54200, 54300, 55200, 57300, 57302	Leiter des Bau- und Ordnungsamtes
4	Finanzwirtschaft	61100, 61200, 62600	Leiterin ZDF

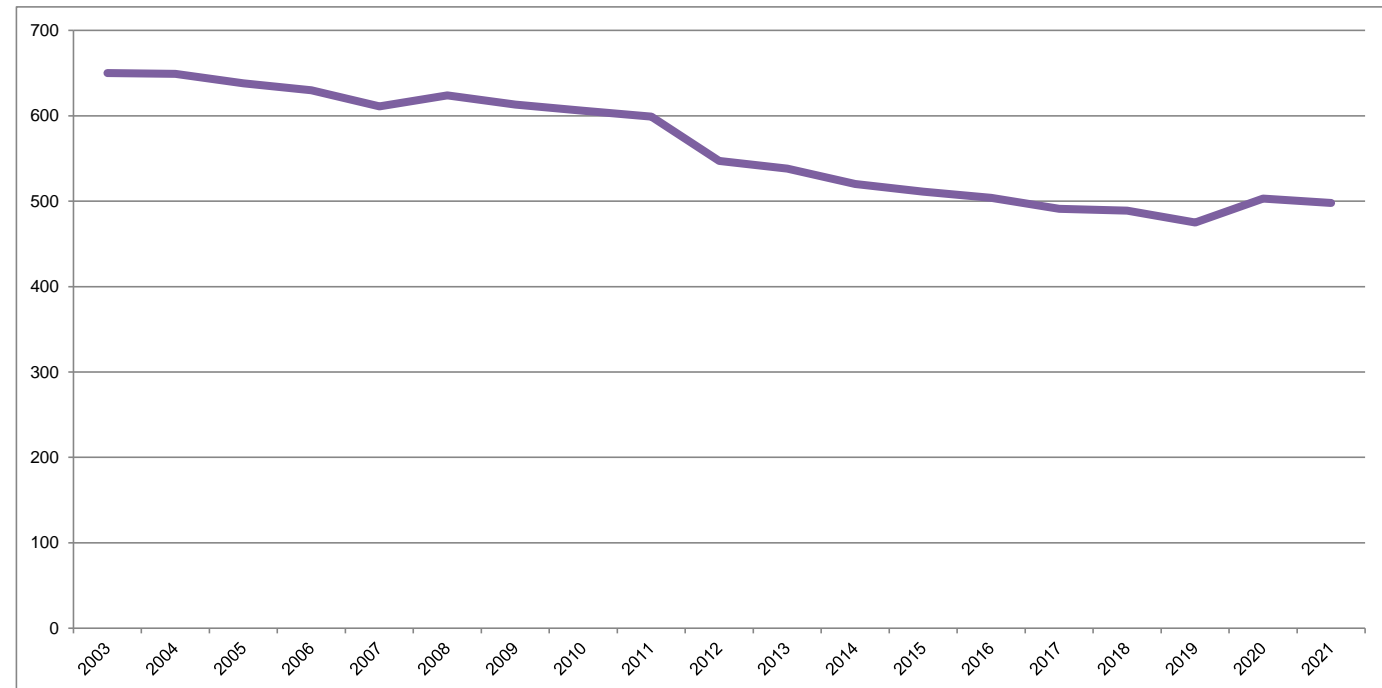
Somit ist jedes Produkt in einem Teilhaushalt enthalten ( § 4 GemHVO-Doppik).

## 2. Entwicklung der Einwohnerzahl (lt. Statistisches Landesamt M-V / Planungsgrundlagen)

per 31.12.

2003	650
2004	649
2005	638
2006	630
2007	611
2008	624
2009	613
2010	606
2011	599
2012	547
2013	538
2014	520
2015	511
2016	504
2017	491
2018	489
2019	475
2020	503
2021	498

Graphische Darstellung der Einwohnerentwicklung ab 2003:



## 3. Größe der Gemeinde

Die Gemeinde Beggerow verfügt über eine Fläche in der Größe von **2.989,175 ha** (Stand 11.08.2020).

Ortsteile der Gemeinde : Beggerow, Buschmühl, Glendelin, Gatschow, Johannenhöhe, Kaslin

#### 4. Entwicklung der wichtigsten Erträge und Einzahlungen

	2021		2022	2023	2024	2025	2026
	Erträge	Einzahlungen	Plan	Plan	Plan	Plan	Plan
Grundsteuer A	34.028,60 €	33.670,52 €	34.000,00 €	34.000,00 €	34.000,00 €	34.000,00 €	34.000,00 €
Grundsteuer B	32.515,68 €	32.354,87 €	33.000,00 €	30.000,00 €	30.000,00 €	30.000,00 €	30.000,00 €
Gewerbesteuer	649.342,00 €	648.798,03 €	400.000,00 €	400.000,00 €	400.000,00 €	400.000,00 €	400.000,00 €
	114.240,05 €	104.680,98 €					
Gemeindeanteil an der Einkommensst.			104.300,00 €	122.600,00 €	122.600,00 €	122.600,00 €	122.600,00 €
Gemeindeanteil an der Umsatzsteuer	6.385,78 €	6.279,31 €	5.300,00 €	5.400,00 €	5.400,00 €	5.400,00 €	5.400,00 €
Hundesteuer	1.802,27 €	1.666,49 €	1.600,00 €	1.800,00 €	1.800,00 €	1.800,00 €	1.800,00 €
Schlüsselzuweisungen	38.396,25 €	38.396,25 €	154.500,00 €	- €	- €	- €	- €
öffentlich rechtliche Leistungsentgelte	45.911,35 €	45.478,64 €	45.000,00 €	47.800,00 €	50.100,00 €	50.100,00 €	50.100,00 €
Mieten / Pachten	175.721,60 €	183.258,89 €	172.700,00 €	190.400,00 €	190.400,00 €	190.400,00 €	190.400,00 €
Dividenden	15.286,56 €	15.286,56 €	13.000,00 €	13.000,00 €	13.000,00 €	13.000,00 €	13.000,00 €
Konzessionsabgaben	8.837,53 €	8.897,53 €	8.500,00 €	8.500,00 €	8.500,00 €	8.500,00 €	8.500,00 €
Erstattung vom Amt (Spitzabrechnung)							
	- €	- €	- €	20.500,00 €	- €	- €	- €

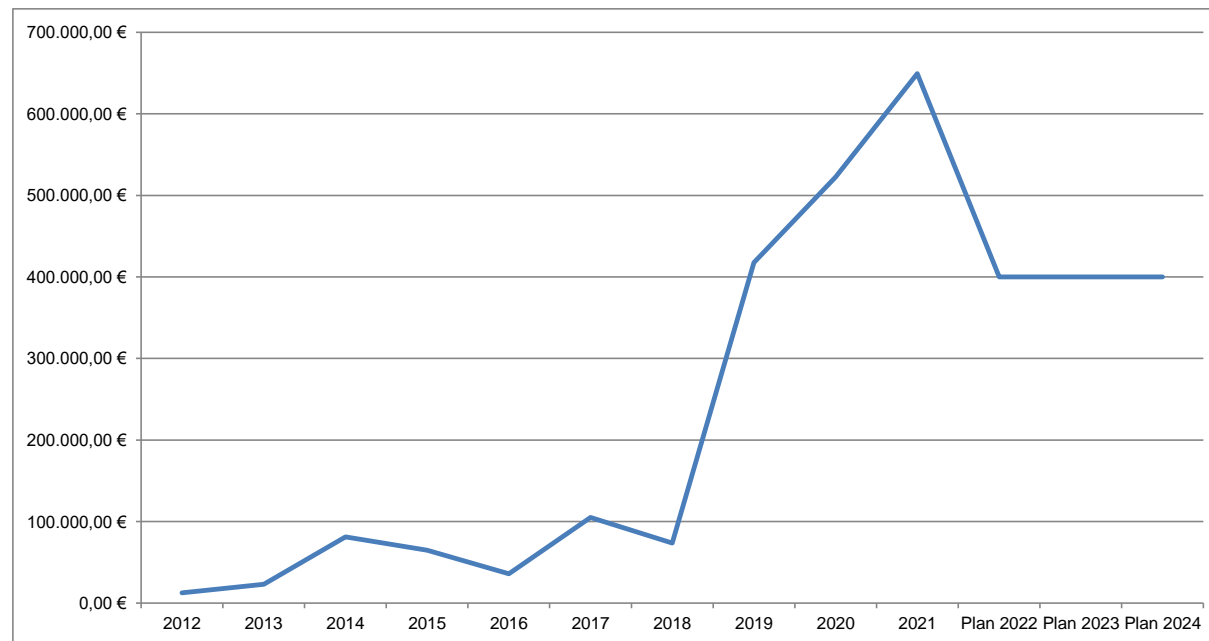
Seit 2020 gibt es keinen Familienleistungsausgleich mehr. Dieser Betrag wird bei der Berechnung der Schlüsselzuweisungen berücksichtigt und fließt so über diese Zuweisungen der Gemeinde zu. Das Gleiche gilt für die investiven Schlüsselzuweisungen.

Den Gemeinden wurde erstmalig in 2020 durch die Spitzabrechnung des Vorjahres die zu viel gezahlte Amtsumlage erstattet. Für die Gemeinde Beggerow ist im Jahr 2023 daher ein Ertrag in Höhe von 20.500 € eingeplant.

Aufgrund der gestiegenen Kosten für Energie haben sich die Betriebskostenvorauszahlungen im Vergleich zum Planansatz in 2022 um 12.500 € erhöht. Dies spiegelt sich wiederum in den Erträgen aus Mieten und Pachten wieder.

#### 4.1 Entwicklung der Gewerbesteuereinnahmen:

Jahr	Betrag
2012	12.575,20 €
2013	23.185,80 €
2014	81.052,60 €
2015	64.945,03 €
2016	35.807,10 €
2017	105.114,80 €
2018	73.769,93 €
2019	417.641,23 €
2020	522.521,93 €
2021	649.342,00 €
Plan 2022	400.000 €
Plan 2023	400.000 €
Plan 2024	400.000 €



Aus der Grafik ist ersichtlich, dass besonders in 2019 gegenüber den Vorjahren die Gewerbesteuereinnahmen sehr hoch waren. Die Einplanung von Beträgen ist daher kompliziert. Für 2020 wurden 200.000 € und für die Folgejahre 400.000 € eingeplant, die von den Ermittlungen der Gewerbesteuermessbeträge vom Finanzamt abhängig sind.

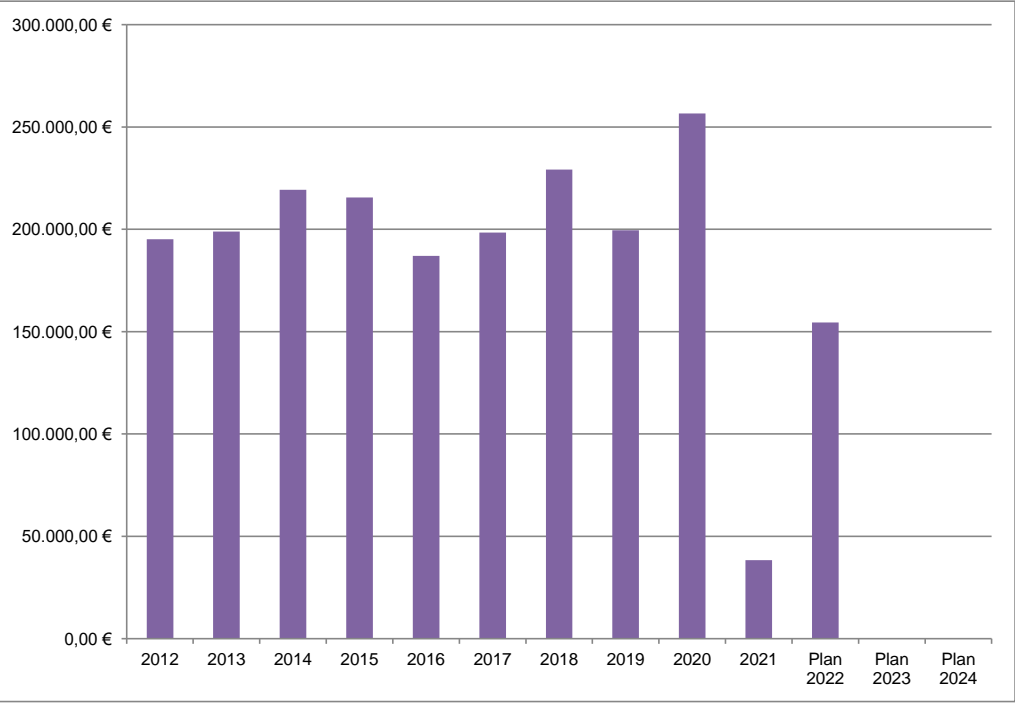
Einige Beträge, die als Vorauszahlungen überwiesen wurden, mussten in den Folgejahren dann zurück gezahlt werden.

So wurde/n zum Beispiel in 2013 einem Betrieb 10.248,00 €, in 2016 ebenfalls einem Betrieb 6.576,50 €, in 2017 sogar 3 Betrieben insgesamt : 10.874,84 €, 2018 wieder einem Betrieb 15.606,50 € und 2019 einem 20.016,50 € zurück gezahlt, was die Einplanung von Beträgen nicht leichter macht. Dabei entsteht die Forderung zur Rückzahlung bereits geleisteter Gewerbesteuervorauszahlungen oft erst Jahre später. Für die Gemeinde bedeutet das dann, dass sie zusätzlich Zahlungen von dafür zu berechnenden hohen Zinsen vornehmen muss.

4.2 Entwicklung der Schlüsselzuweisungen :

Seit 2020 wird der Familienleistungsausgleich über die Schlüsselzuweisungen an die Kommunen ausgezahlt, sodass der Vergleich der reinen Schlüsselzuweisungen ohne Betrachtung des Familienleistungsausgleichs (FMLA) zu falschen Schlussfolgerungen führt. Nachfolgend sind entsprechend auch die Beträge für den FMLA in den Vorjahren beim Vergleich eingeflossen.

	investive Schl.zuweisg.	andere Schl.zuweisg.	Schlüsselzuwg. GESAMT	FMLA	Schl.zuwg. mit FMLA
2012	15.793,43 €	165.740,24 €	181.533,67 €	13.560,44 €	195.094,11 €
2013	7.407,32 €	177.775,63 €	185.182,95 €	13.787,63 €	198.970,58 €
2014	17.807,16 €	186.873,11 €	204.680,27 €	14.584,58 €	219.264,85 €
2015	17.463,19 €	183.263,64 €	200.726,83 €	14.860,76 €	215.587,59 €
2016	6.881,26 €	165.150,32 €	172.031,58 €	14.970,79 €	187.002,37 €
2017	15.896,59 €	166.823,01 €	182.719,60 €	15.736,06 €	198.455,66 €
2018	8.000,00 €	192.600,00 €	200.600,00 €	28.550,71 €	229.150,71 €
2019	14.914,92 €	156.520,57 €	171.435,49 €	28.116,65 €	199.552,14 €
2020			256.589,15 €	0 €	256.589 €
2021			38.396,25 €	0 €	38.396 €
Plan 2022			154.500,00 €	0 €	154.500 €
Plan 2023			0 €	0 €	0 €
Plan 2024			0 €	0 €	0 €



Die Gemeinde hat in 2020, im Vergleich zum Vorjahr, fast 57.100 € mehr an Zuweisungen erhalten. Mit den in 2020 eingeplanten Gewerbesteuereinnahmen in Höhe von 200.000 € können dann für 2022 wieder Schlüsselzuweisungen geplant werden. In den Folgejahren sind die Schlüsselzuweisungen aufgrund der steigenden Gewerbesteuereinnahmen gesunken. In den Planjahren 2023 und 2024 können aufgrund der geplanten Gewerbesteuereinnahmen i.H.v. 400.000 € keine Erträge aus Schlüsselzuweisungen geplant werden.

Bei der Berechnung der Schlüsselzuweisungen hat die Steuerkraftmesszahl eine große Bedeutung. Um so höher diese ist, desto kleiner ist der Betrag der Schlüsselzuweisungen. Die Steuerkraftmesszahl wiederum wird um so höher, desto höher die Realsteuereinnahmen aus dem Vorjahr und desto niedriger die Hebesätze sind bzw. um so höher der Unterschied zu dem vom Land vorgegebenen Nivellierungshebesatz ist.

#### 4.3 Auswirkungen der Hebesätze auf die Einzahlungen

	Nivellierungshebesatz	Hebesatz der Gemeinde 2022	Steuereinnahmen für 2023 mit den bisherigen Hebesätzen	Steuereinnahmen für 2023 mit den Nivellierungshebesätzen	Differenz
<b>Grundsteuer A</b>	323 v.H.	400	34.000 €	-	-
<b>Grundsteuer B</b>	427 v.H.	370	30.000,00 €	34.621,62 €	- 4.621,62 €
<b>Gewerbsteuer</b>	381 v.H.	400	400.000,00 €	-	-

Seit 2020 sind die Nivellierungshebesätze noch einmal angehoben worden.

2018 wurden die Hebesätze der Grundsteuer A und Gewerbsteuer in der Gemeinde angehoben. Damit liegen diese Hebesätze sogar über den Nivellierungshebesätzen.

Aufgrund des nicht angepassten Hebesatzes bei der Grundsteuer B entgehen der Gemeinde rund 4.622 €.

#### 5. Entwicklung der wichtigsten Aufwendungen und Auszahlungen

	2021		2022	2023	2024	2024	2026
	Aufwand	Auszahlung	Plan	Plan	Plan	Plan	Plan
Beitrag an Wasser- und Bodenverband	43.052,65	43.052,65	45.000	47.800	120.200	50.200	50.200
Gewerbsteuerumlage	60.836,92	67.247,34	31.000	56.800	35.000	35.000	35.000
Kreisumlage	228.908,42	228.908,42	228.900	314.500	314.500	314.500	314.500
Amtsumlage	128.427,37	128.427,37	135.900	187.700	192.100	192.100	192.100
Gastschulbeiträge	71.311,48	71.311,48	66.000	108.400	108.400	108.400	108.400
Gastkindergartenbeiträge	58.181,70	58.181,70	62.000	60.000	60.000	60.000	60.000
Personalaufwendungen	17.834,32	17.834,32	20.600	22.300	23.700	23.700	24.000
			64.000	130.000	130.000	130.000	130.000
Aufwendungen für Energie/Wasser/Abwasser/Abfall	69.073,31	67.536,71					
Unterhaltung der Grundstücke/Außenanlagen/Gebäude			34.700	71.700	70.700	31.700	31.700
	22.914,71	22.914,71					
Bewirtschaftung der Grundstücke/Außenanlagen/Gebäude							
	18.667 €	17.599 €	20.600 €	28.700 €	30.600 €	26.600 €	26.600 €
Unterhaltung des Infrastrukturvermögens	12.951 €	12.951 €	26.300 €	31.200 €	1.800 €	18.700 €	18.700 €
Zinsaufwendungen	59.595 €	58.456 €	64.700 €	62.500 €	60.600 €	60.600 €	60.600 €

Bei dem Beitrag an den Wasser- und Bodenverband verbirgt sich in 2024 zusätzlich die Erneuerung der Rohrleitung in Beggerow mit 70.000 €.

Die Gastschulbeiträge erhöhen sich sowohl im Bereich der Grundschule als auch im Bereich der Regionalschule, da sich die Schüleranzahl um jeweils 2 erhöht hat. Die Gastkinderbeiträge haben sich leicht erhöht, da sich die zu zahlende Wohnsitzgemeindepauschale um ca. 20 € pro Kind erhöht hat. Aufgrund der steigenden Energiepreise in 2021 und 2022 hat sich der Planansatz für die Aufwendungen für Energie von 2023 im Vergleich zu 2022 mehr als verdoppelt. Ein Anstieg der Personalkosten ist durch die Erhöhung des Mindestlohnes begründet.

Hinsichtlich der Kosten für die Unterhaltung der Grundstücke, Außenanlagen und Gebäude ist zu beachten, dass neben den allgemeinen Unterhaltungsmaßnahmen, in Beggerow 44a der Austausch von Dachfenstern berücksichtigt ist. Ebenso ist Geld für eine Wohneinheitensanierung in Beggerow 52/53 geplant und in Beggerow 54/55 sollen die Innentüren erneuert werden. Bei dem Feuerwehrgerätehaus soll in 2024 die Außenfassade für 5.000 € saniert werden. Bei der Unterhaltung des Friedhofs in Buschmühl sind in 2023 1.000 € für die Entsorgung von Friedhofsabfällen und 1.000 € für kleinere Reparaturen eingeplant. In 2024 werden die zuvor genannten 2.000 € aus dem Vorjahr erneut eingeplant und es kommen 20.000 € für einen möglichen Abriss oder Sanierung der Trauerhalle hinzu. Bei dem Gemeinderaum in Beggerow 40, welcher als Kindertagesstätte vermietet wird, werden in beiden Planjahren jeweils 15.000 € eingeplant. Hierunter ist neben der allgemeinen Instandhaltung, die Erstellung des Fluchtplanes und der Einbau von Schallschutz berücksichtigt.

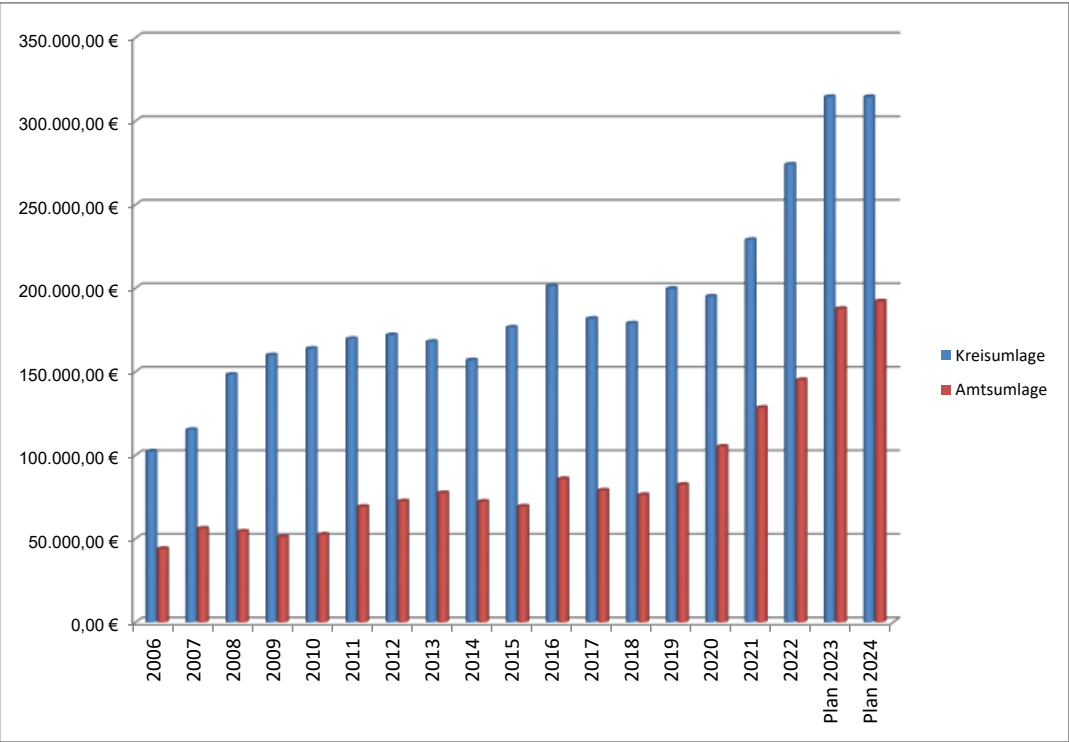
Bei der Bewirtschaftung der Grundstücke und Gebäude ist neben den allgemein anfallenden Kosten in 2023 und 2024 die Garagenberäumung in Buschmühl mit jeweils 5.000 € hinterlegt.

Die Unterhaltung des Infrastrukturvermögens umfasst die Leistungen für den Winterdienst, die Baum- und Heckenpflege, die allgemeine Straßenunterhaltung und Wegeinstandhaltung. Hinzu kommt in 2023 hier die Instandsetzung der Entwässerung in Beggerow 30/31i.H.v. 12.500 €.

Bei den Zinsausgaben handelt es sich um die Zahlungen für die unter 8. aufgeführten Kredite/ Darlehen. Dabei handelt es sich vor allem um Modernisierungskredite, die vor fast 30 Jahren für die Herrichtung der Gemeindemietwohnungen aufgenommen worden sind.

Entwicklung der Kreis- und Amtsumlage:

	Kreisumlage	Amtsumlage	GESAMT
2006	102.278,02 €	43.976,81 €	146.254,83 €
2007	115.224,43 €	56.090,64 €	171.315,07 €
2008	148.259,86 €	54.336,96 €	202.596,82 €
2009	159.897,91 €	51.102,00 €	210.999,91 €
2010	163.805,93 €	52.492,36 €	216.298,29 €
2011	169.669,17 €	69.167,26 €	238.836,43 €
2012	171.967,94 €	72.446,90 €	244.414,84 €
2013	167.907,92 €	77.388,95 €	245.296,87 €
2014	156.893,97 €	72.254,40 €	229.148,37 €
2015	176.511,78 €	69.355,01 €	245.866,79 €
2016	201.207,17 €	85.806,18 €	287.013,35 €
2017	181.764,13 €	78.944,45 €	260.708,58 €
2018	178.969,49 €	76.239,79 €	255.209,28 €
2019	199.676,52 €	82.420,32 €	282.096,84 €
2020	195.045,33 €	105.188,96 €	300.234 €
2021	228.908,42 €	128.427,37 €	357.336 €
2022	274.017,31 €	145.075,16 €	419.092 €
Plan 2023	314.500 €	187.700 €	502.200 €
Plan 2024	314.500 €	192.100 €	506.600 €



## 6. Entwicklung der Jahresergebnisse

### 6.1 Entwicklung Einzahlungen / Auszahlungen ( Finanzhaushalt)

	Ansatz 2021	Ansatz 2022	Ansatz 2023	Ansatz 2024	Ansatz 2025	Ansatz 2026
laufende Einzahlungen	1.125.030,46	972.000,00	<b>878.200</b>	<b>855.800</b>	855.800	855.800
laufende Auszahlungen	793.298,26	847.400,00	<b>1.179.600</b>	<b>1.224.700</b>	1.111.600	1.111.900
Einzahlungen aus Investitionstätigkeit	177.801,14	27.200,00	<b>45.300</b>	<b>35.300</b>	35.300	35.300
Auszahlungen aus Investitionstätigkeit	160.785,33	14.000,00	<b>50.000</b>	<b>0</b>	0	0
Einzahlungen aus Kreditaufnahmen	984.158,76	0,00	<b>0</b>	<b>0</b>	0	0
Auszahlungen Tilgung	1.147.621,27	55.900,00	<b>62.500</b>	<b>64.600</b>	62.000	62.000
Saldo der durchlaufenden Gelder	1.599,24	0,00	<b>0</b>	<b>0</b>	0	0
Zu-und Abgang Geldbestand	<b>186.884,74</b>	<b>81.900,00</b>	<b>-368.600,00</b>	<b>-398.200,00</b>	<b>-282.500,00</b>	<b>-282.800,00</b>
Ermächtigung			<b>-71.700</b>			
<b>GELDBESTAND am 31.12.</b>		<b>941.383,99</b>	<b>501.084</b>	<b>102.884</b>	<b>-179.616</b>	<b>-462.416</b>

Der Geldbestand betrug zum 31.12.2022 941.383,99 €. Ab 2023 sind die Auszahlungen höher als die Einzahlungen. Davon ausgehend kann jedoch in 2023 in 2024 der Ausgleich des Finanzhaushaltes trotzdem erreicht werden. In 2025 und 2026 reichen die liquiden Mittel für den Ausgleich des Finanzhaushaltes dann nicht mehr aus.

### 6.2 Entwicklung Erträge / Aufwendungen ( Ergebnishaushalt) (NdEKgFB: Nicht durch Eigenkapital gedeckter Fehlbetrag)

	Ansatz 2021	Ansatz 2022	Ansatz 2023	Ansatz 2024	Ansatz 2025	Ansatz 2026
Summe der Erträge	1.126.401,92	1.000.400,00	<b>906.900</b>	<b>883.900</b>	883.900	883.800
Summe der Aufwendungen	814.072,81	906.500,00	<b>1.238.900</b>	<b>1.283.100</b>	1.169.900	1.169.900
Entnahme aus der allg. Kapitalrücklage	0,00	0,00	<b>0</b>	<b>0</b>	0	0
Entnahme aus der zweckgeb. Kapitalrücklage	0,00	0,00	<b>21.300</b>	<b>21.300</b>	21.300	21.300
<b>JAHRESERGEBNIS</b>	<b>312.329,11</b>	<b>93.900,00</b>	<b>-310.700</b>	<b>-377.900</b>	<b>-264.700</b>	<b>-264.800</b>
<b>Buchung NdEKgFB</b>	<b>312.329,11</b>	<b>93.900,00</b>	<b>0</b>	<b>0</b>	<b>0</b>	<b>0</b>
<b>Nach Einbuchung für NdEKgFB</b>	<b>0,00</b>	<b>0,00</b>	<b>-310.700</b>	<b>-377.900</b>	<b>-264.700</b>	<b>-264.800</b>

Die Jahresergebnisse werden im Folgejahr für die Veränderung des "Nicht durch Eigenkapital gedeckten Fehlbetrag" s verbucht und können somit nicht für den Vortrag ins Folgejahr genutzt werden. Der Ergebnishaushalt weist planmäßig ab 2023 negative Ergebnisse aus. Der Haushaltsausgleich ist, auch in den Folgejahren, trotz Entnahme aus den Rücklagen nicht gegeben.



Entwicklung : "Nicht durch Eigenkapital gedeckten Fehlbetrag"’s nach Einbuchung der Fehlbeträge/Guthaben pro Jahr:

Nicht durch Eigenkapital gedeckter Fehlbetrag			Veränderung im Jahr	Stand Ende des Jahres:			
			wird immer erst ein Jahr später verbucht	(Folgejahr)			
Stand 01.01.2012 /Eröffnungsbilanz:				1.082.307,63 €			
			2012	5.321,30 €	1.087.628,93 €		
			2013	119.128,73 €	1.206.757,66 €		
			2014	-5.218,63 €	1.201.539,03 €		
			2015	-65.150,25 €	1.136.388,78 €		
			2016	28.207,41 €	1.164.596,19 €		
			2017	14.196,75 €	1.178.792,94 €		
SOPO			2018	-52.649,90 €	1.126.143,04 €	AfA	Differenz
28.700,00 €	vorl. 2019		-241.027,69 €	885.115,35 €	60.200,00 €	31.500,00 €	
28.700,00 €	Ansatz 2020		-499.748,87 €	385.366,48 €	60.200,00 €	31.500,00 €	
28.700,00 €	Ansatz 2021		-280.829,11 €	104.537,37 €	60.200,00 €	31.500,00 €	
28.700,00 €	Ansatz 2022		-93.900,00 €	10.637,37 €	59.300,00 €	30.600,00 €	
28.700,00 €	Ansatz 2023		310.700,00 €	321.337,37 €	59.200,00 €	30.500,00 €	
28.700,00 €	Ansatz 2024		377.900,00 €	699.237,37 €	58.400,00 €	29.700,00 €	

Durch die hohen Gewerbesteuereinnahmen sind auch die Ergebnisrechnungen in den entsprechenden Jahren so gut ausgefallen, dass ein Abbau des "Nicht durch Eigenkapital gedeckten Fehlbetrag"’s erfolgt. Da die Jahresabschlüsse ab 2019 ff. noch nicht festgestellt worden sind, wurden die vorläufigen Jahresergebnisse noch entsprechend den noch zu buchenden Abschreibungsaufwendungen und Erträgen aus der Auflösung der Sonderposten angepasst. Ab 2023 werden planmäßig Jahresfehlbeträge erwirtschaftet, sodass der nicht durch Eigenkapital gedeckte Fehlbetrag wieder ansteigt.

### 6.3 Abrechnungen / Gemeindeeigene Einrichtungen

#### Kommunale Wohnungen ( Ein- und Auszahlungen)

	2021	2022	Ansatz 2023	Ansatz 2024
<b>EINNAHMEN</b>				
Kaltmieteinnahmen	118.056,91	119.323,11	115.000,00	115.000
Betriebskostenvorauszahlungen und -erstattungen	57.622,39	59.366,74	72.500,00	72.500
Zinseinnahmen	0,00	0,00	0,00	0
<b>Summe Einnahmen:</b>	<b>175.679,30</b>	<b>178.689,85</b>	<b>187.500,00</b>	<b>187.500</b>
<b>AUSGABEN</b>				
52200000 Energie/Wasser/Abwasser/Müll	60.390,77	75.807,96	110.500,00	110.500
52310000 Unterhaltung Grundstücke	20.628,12	21.367,12	51.700,00	25.700
52320000 Bewirtschaftung Grundstücke	17.416,57	18.125,61	22.000,00	23.900
56411000 Gebäudeversicherung	5.993,61	6.899,45	6.900,00	7.600
Bankgebühren	278,14	0,00	600,00	600
Sachverständigen-, Gerichts- und ähnliche Aufwendung	0,00	0,00	800,00	800
Kostenerstattungen ans Amt	19.150,63	18.521,11	20.000,00	20.000
<b>Summe Ausgaben:</b>	<b>123.857,84</b>	<b>140.721,25</b>	<b>212.500,00</b>	<b>189.100,00</b>
<b>Ergebnis ohne Kreditkosten / Abschreibungen:</b>	<b>51.821,46</b>	<b>37.968,60</b>	<b>-25.000,00</b>	<b>-1.600</b>
Kreditkosten (Tilgung und Zinsaufwendungen)	201.877,56	100.965,15	117.800,00	117.900
<b>Ergebnis mit Kreditkosten ohne Abschreibungen:</b>	<b>-150.056,10</b>	<b>-62.996,55</b>	<b>-142.800,00</b>	<b>-119.500</b>
Abschreibungen	21.900,00	21.900,00	21.900,00	21.900,00
<b>Ergebnis mit Kreditkosten und Abschreibungen:</b>	<b>-171.956,10</b>	<b>-84.896,55</b>	<b>-164.700,00</b>	<b>-141.400</b>

### 7. Entwicklung der Investitionen und Investitionsförderungsmaßnahmen

	IST 2021	Plan 2022	Ansatz 2023	Ansatz 2024
Einzahlungen für Investitionen	177.801,14	27.200	45.300	35.300
Auszahlungen für Investitionen	160.785,33	14.000	50.000	0
<b>Saldo:</b>	<b>17.015,81</b>	<b>13.200,00</b>	<b>-4.700,00</b>	<b>35.300,00</b>

#### **Einzeldarstellung der Investitionen :**

Bezeichnung der Maßnahme	Plan 2021	Plan 2022	Ansatz 2023	Ansatz 2023
<b>FFW</b>				
Bau Löschwasserbrunnen Gatschow			34.000	0
<b>Friedhof</b>				
Zuwegung und Parkplatz Friedhof			16.000	0
<b>GESAMT:</b>			<b>50.000</b>	<b>0</b>

## 8. Entwicklung der Kredite für Investitionen und Investitionsförderungsmaßnahmen

			2023	2024
Landesförderdarlehen zur Modernisierung der Mietwohnungen - <b>Sondertilgung 2021</b>	Restbetrag	am 01.01.	getilgt	
	Tilgung	im Jahr		
Landesförderdarlehen zur Modernisierung der Mietwohnungen - <b>Sondertilgung 2021</b>	Restbetrag	am 01.01.	getilgt	
	Tilgung	im Jahr		
Wohnungsmodernisierungskredit bei der Sparkasse Nbg./DM <b>6310050433</b> <b>30.08.22</b> <b>Umschuldung</b>	Restbetrag	am 01.01.	786.955,59 €	774.120,62 €
	Tilgung	im Jahr	12.834,97 €	13.092,30 €
	Zinsen	im Jahr	15.565,03 €	15.307,70 €
Altschuldenkredit bei der DKB <b>6707619323</b> <b>30.05.24</b> <b>Umschuldung</b>	Restbetrag	am 01.01.	261.822,71 €	258.025,00 €
	Tilgung	im Jahr	3.797,71 €	1.616,05 €
	Zinsen	im Jahr	7.750,73 €	3.195,80 €
Wohnungsmodernisierungskredit bei der Sparkasse Nbg./DM <b>6310052983</b>	Restbetrag	am 01.01.	244.149,80 €	234.049,87 €
	Tilgung	im Jahr	10.099,93 €	10.418,75 €
	Zinsen	im Jahr	7.500,07 €	7.181,25 €
Kredit für Infrastruktur bei der DKB <b>6706303986</b> <b>Umschuldung 30.05.24</b>	Restbetrag	am 01.01.	163.007,27 €	160.653,96 €
	Tilgung	im Jahr	2.353,31 €	1.001,06 €
	Zinsen	im Jahr	4.744,69 €	1.956,44 €
ABM- Darlehen bei der KfW Bankengruppe	Restbetrag	am 01.01.	getilgt	
	Tilgung	im Jahr		
ABM- Darlehen bei der KfW Bankengruppe	Restbetrag	am 01.01.	getilgt	
	Tilgung	im Jahr		
Altschuldenkredit bei der Sparkasse Nbg./Demmin <b>6401212800</b>	Restbetrag	am 01.01.	729.708,10 €	696.432,63 €
	Tilgung	im Jahr	33.275,47 €	34.317,32 €
	Zinsen	im Jahr	26.724,53 €	25.682,68 €
<b>Kredite GESAMT</b>	Restbetrag	am 01.01.	2.185.643,47 €	2.123.282,08 €
<b>Tilgung GESAMT</b>	Tilgung	im Jahr	62.361,39 €	60.445,48 €
<b>Zinsen GESAMT</b>	Zinsen	im Jahr	62.285,05 €	53.323,87 €

Die Kreditbelastung hat sich in den 27 Jahren seit Aufnahme noch nicht einmal halbiert. Dies resultiert aber auch daher, weil in den Jahren mehrmals die Tilgung auf 1 % heruntersgesetzt wurde, da mehr von der Gemeinde nicht aufzubringen war. Viele Modernisierungskredite sind aus den Kaltmieteinnahmen, die erzielt werden, nicht bezahlbar. Besonders der Leerstand i.H.v. 28 % ist Grund dafür.

2021 ist eine Sondertilgung in Höhe von 90.51091 €. geplant. Dadurch kann die Gemeinde etwa 10T € an Kreditkosten sparen

Die Gemeinde ist überschuldet, was auch der "Nicht durch Eigenkapital gedeckten Fehlbetrag" (6.2) in der Bilanz zeigt.

## 9. Belastung des Haushaltes durch kreditähnliche Rechtsgeschäfte

Der Haushalt der Gemeinde ist nicht durch kreditähnliche Rechtsgeschäfte belastet.

## 10. Entwicklung der Kredite zur Sicherung der Zahlungsfähigkeit

	Plan 2021	Plan 2022	Plan 2023	Plan 2024	Plan 2025	Plan 2026
Kassenkreditaufnahme	86.400 €	97.100 €	87.800 €	85.500 €	179.600,00 €	462.400,00 €
Kassenkreditrückzahlung	86.400 €	97.100 €	87.800 €	85.500 €	179.600,00 €	462.400,00 €
<b>Gesamtbestand</b>	<b>0 €</b>	<b>0 €</b>	<b>0 €</b>	<b>0 €</b>	<b>0 €</b>	<b>0 €</b>

In den Planjahren 2023 und 2024 ist der Kredit zur Zahlungsfähigkeit mit 10 % der laufenden Einzahlungen veranschlagt und ist somit genehmigungsfrei.

## 11. Entwicklung des Eigenkapitals, der Infrastrukturpauschale, Rücklagen und Ersatzzahlungen für Straßenbaubeiträge

### Entwicklung Eigenkapital:

Die Jahresrechnungen sind bis einschließlich 2018 festgestellt. In den folgenden Jahren handelt es sich um vorläufige Zahlen. Die geplanten Jahresergebnisse wurden daher an die noch ausstehenden Jahresabschlussbuchungen angepasst.

Kontobezeichnung	Betrag	Betrag	Betrag	Betrag	Betrag	Betrag	Betrag	Betrag	Betrag
	(€)	(€)	(€)	(€)	(€)	(€)	(€)	(€)	(€)
	31.12.2018	31.12.2019	31.12.2020	31.12.2021	31.12.2022	31.12.2023	31.12.2024	31.12.2025	31.12.2026
<b>Kapitalrücklage</b>	<b>17.682,72</b>	<b>32.597,64</b>	<b>68.158,93</b>	<b>95.322,69</b>	<b>121.401,85</b>	<b>121.401,85</b>	<b>121.401,85</b>	<b>121.401,85</b>	<b>121.401,85</b>
<b>Allgemeine Kapitalrücklage</b>	0,00	0,00	0,00	0,00	0,00	0,00	0,00	0,00	0,00
Einstellung allgemeine Kapitalrücklage	0,00	0,00	0,00	0,00	0,00	0,00	0,00	0,00	0,00
Entnahme allgemeine Kapitalrücklage	0,00	0,00	0,00	0,00	0,00	0,00	0,00	0,00	0,00
<b>Zweckgebundene Kapitalrücklage</b>	<b>17.682,72</b>	<b>32.597,64</b>	<b>68.158,93</b>	<b>95.322,69</b>	<b>121.401,85</b>	<b>121.401,85</b>	<b>121.401,85</b>	<b>121.401,85</b>	<b>121.401,85</b>
Einstellung zweckgebundene Kapitalrücklage	17.682,72	14.914,92	35.561,29	27.163,76	26.079,16	21.300,00	21.300,00	21.300,00	21.300,00
Entnahme zweckgebundene Kapitalrücklage	0,00	0,00	0,00	0,00	0,00	-21.300,00	-21.300,00	-21.300,00	-21.300,00
Sonstige zweckgebundene Kapitalrücklage	0,00	0,00	0,00	0,00	0,00	0,00	0,00	0,00	0,00
<b>Zweckgebundene Ergebnismrücklagen</b>	<b>36.539,47</b>	<b>168.873,77</b>	<b>168.873,77</b>	<b>73,77</b>	<b>73,77</b>	<b>73,77</b>	<b>73,77</b>	<b>73,77</b>	<b>73,77</b>
Rücklage für Belastungen aus dem kommunalen Finanzausgleich	36.539,47	168.873,77	0,00	-168.800,00	0,00	0,00	0,00	0,00	0,00
Sonstige zweckgebundene Ergebnismrücklagen	0,00	0,00	0,00	0,00	0,00	0,00	0,00	0,00	0,00
<b>Ergebnisvortrag</b>	-14.196,74	38.453,16	279.480,85	779.229,72	1.060.058,83	1.153.358,83	842.658,83	464.758,83	200.058,83
<b>Jahresüberschuss/Jahresfehlbetrag</b>	<b>52.649,90</b>	<b>241.027,69</b>	<b>499.748,87</b>	<b>280.829,11</b>	<b>93.300,00</b>	<b>-310.700,00</b>	<b>-377.900,00</b>	<b>-264.700,00</b>	<b>-264.800,00</b>
<b>EIGENKAPITAL GESAMT:</b>	92.675,35	480.952,26	1.016.262,42	1.155.455,29	1.274.834,45	964.134,45	586.234,45	321.534,45	56.734,45
<b>Nicht durch Eigenkapital gedeckter Fehlbetrag (Aktivseite):</b>	<b>1.178.792,94</b>	<b>1.126.143,04</b>	<b>885.115,35</b>	<b>385.366,48</b>	<b>104.537,37</b>	<b>11.237,37</b>	<b>321.937,37</b>	<b>699.837,37</b>	<b>964.537,37</b>

#### Entwicklung der Infrastruktur-/ Investitionspauschale (ISP):

Aufgrund des Wegfalls der investiven Schlüsselzuweisungen, erfolgt im Rahmen des FAG eine Zuweisung in Form einer Infrastrukturpauschale. Die Höhe der Zuweisung ist abhängig von der Einwohnerzahl und der Finanzkraft der Gemeinde. Folgende Übersicht zeigt die zu erwartenden Beträge von 2020-2024:

			Betrag	Übertrag	Übertrag mit Bestand investive Schlüsselzuweisungen
Investitionspauschale 2020			35.561,29 €		
Entnahme 2020			0,00 €	35.561,29 €	<b>68.158,93 €</b>
Investitionspauschale 2021			27.163,76 €		
Entnahme 2021			0,00 €	<b>62.725,05 €</b>	<b>95.322,69 €</b>
Investitionspauschale 2022			26.079,16 €		
Entnahme 2022			0	<b>88.804,21 €</b>	<b>121.401,85 €</b>
Investitionspauschale 2023		Plan	21.300,00 €	<b>110.104,21 €</b>	<b>142.701,85 €</b>
Entnahme 2023			- 21.300,00 €	<b>88.804,21 €</b>	<b>121.401,85 €</b>
Investitionspauschale 2024		Plan	21.300,00 €	<b>110.104,21 €</b>	<b>142.701,85 €</b>
Entnahme 2024			- 21.300,00 €	<b>88.804,21 €</b>	<b>121.401,85 €</b>

Da diese Pauschale als Investitionszuweisung gezahlt wird, kann entsprechend eine Einbuchung in die Kapitalrücklage aus investiv gebundenen Zuweisungen erfolgen.

#### Entwicklung der Zweckgebundenen Kapitalrücklage aus investiv gebundenen Zuweisungen:

Hier wurden jährlich die investiven Schlüsselzuweisungen eingebucht und wenn notwendig entnommen:

Stand 01.01.2012 / Eröffnungsbilanz	24.723,84 €	<b>Bestand :</b>
Veränderung 2012	-21.761,62 €	2.962,22 €
Veränderung 2013	-2.962,22 €	0,00 €
Veränderung 2014	0,00 €	0,00 €
Veränderung 2015 bis 2017	0,00 €	<b>0,00 €</b>
Veränderung 2018	17.682,72 €	17.682,72 €
Veränderung 2019	14.914,92 €	32.597,64 €

Seit 2020 gibt es keine investiven Schlüsselzuweisungen mehr. Dafür wird die oben aufgeführte Infrastrukturpauschale in diese Kapitalrücklage eingebucht und wenn nötig entnommen.

Entwicklung der möglichen Entnahme aus der Allgemeinen Kapitalrücklage in Höhe des Saldos der laufenden Ein- und Auszahlungen per 01.01.2012:

mögliche Entnahme / Saldo per 01.01.2012		<b>172.748,49 €</b>
--	--	---------------------

Dieser Betrag kann aber nur aus der Allgemeinen Kapitalrücklage entnommen werden, wenn diese auch einen Bestand ausweist. Bei der Gemeinde Beggerow ist absehbar, dass es durch den ausgewiesenen "Nicht durch Eigenkapital gedeckten Fehlbetrag" (6.2 ) keine Allgemeine Kapitalrücklage geben wird und somit auch keine Entnahme erfolgen kann.

Entwicklung der Rücklage für Belastungen aus dem Kommunalen Finanzausgleich ( RL/FAG):

Stand 01.01.2012 / Eröffnungsbilanz		0,00	Bestand :				Bestand
IST	Veränderung 2012	0,00	0,00	PLAN	Veränderung 2018	-36.539,90	0,00
IST	Veränderung 2013	0,00	0,00	PLAN	Veränderung 2019	0,00	0,00
IST	Veränderung 2014	57.686,00	57.686,00	PLAN	Veränderung 2020	0,00	0,00
IST	Veränderung 2015	0,00	57.686,00	PLAN	Veränderung 2021	0,00	<b>0,00</b>
IST	Veränderung 2016	-57.686,00	0,00	PLAN	Veränderung 2022	0,00	<b>0,00</b>
IST	Veränderung 2017	36.539,90	36.539,90		Veränderung 2023	0,00	<b>0,00</b>
					<b>Veränderung 2024</b>	0,00	0,00

Entwicklung der pauschalen Mittelzuweisung für den Wegfall der Straßenbaubeiträge gemäß § 8 a Absatz KAG M-V

Mit Schreiben vom 28. April 2020 hat das Innenministerium über die - durch Gesetz vom 9. April 2020 (GVOBl. S. 166) beschlossene - Änderung des KAG M-V und einer damit einhergehenden **pauschalen finanziellen Ausgleichsregelung für alle ab dem 1. Januar 2020 beginnenden Straßenbaumaßnahmen** informiert .

§ 8a Absatz 4 KAG M-V regelt eine jährliche pauschale Mittelzuweisung an die Gemeinden, die sich bis einschließlich des Jahres 2024 auf jährlich insgesamt 25.000.000 Euro beläuft und die ab dem Jahr 2025 jährlich für alle Gemeinden zusammen 30.000.000 Euro beträgt.

Diese Mittel werden gemäß § 8a Absatz 5 KAG M-V nach gewichteten Straßenlängen verteilt und ergeben sich aus den nach § 4 Absatz 1 StrWG M-V (Straßen- und Wegegesetz des Landes Mecklenburg-Vorpommern) zu führenden Straßenverzeichnissen. Ab 2025 werden diese Berechnungen angepasst.

Für die **Gemeinde Beggerow** mit einer gewichteten km-Länge von 11,58860 km werden daher in den Planjahren 2023 und 2024 jeweils 14.000 € eingeplant.

Diese pauschalen jährlichen Zuweisungsbeträge sind als „Beiträge und ähnliche Entgelte vom Land“ im Haushalt auszuweisen und somit relevant für die Anlagenbuchhaltung. Bilanziell sind diese für die Anschaffung oder Herstellung von Vermögensgegenständen zu nutzen und auf Sonderposten für den dann bezuschussten Vermögensgegenständen umzubuchen. Hierfür spricht auch der Wortlaut des § 8a Absatz 4 Satz 1 KAG M-V :„Zur Kompensation für den Wegfall der Straßenbaubeiträge für die Straßenbaumaßnahmen...“.

Diese Mittel sind nach § 15 Absatz 5 GemHVO-Doppik übertragbar und bis zur Fälligkeit der letzten Zahlung für ihren Zweck verfügbar. Sofern in einem Haushaltsjahr keine Straßenbaumaßnahmen geplant sind, können die Mittel mithin übertragen („angespart“) werden.

Damit ist bestimmt, dass der jährliche Zuweisungsbetrag ausschließlich für investive Zwecke zu verwenden ist. Ausnahmen sind nicht eröffnet.

Produktseitig muss eine Buchung in der Produktgruppe 54100 / Gemeindestraßen erfolgen.

		Betrag	Übertrag
Zuweisung 2020	IST	14.103,00 €	<b>14.103,00 €</b>
Zuweisung 2021	IST	14.003,14 €	<b>28.106,14 €</b>
Zuweisung 2022	IST	13.910,36 €	<b>42.016,50 €</b>
Zuweisung 2023	PLAN	14.000,00 €	<b>56.016,50 €</b>
Zuweisung 2024	PLAN	14.000,00 €	<b>70.016,50 €</b>

## 12. Entwicklung der Sonderposten

Die Gemeinde hat die Jahresrechnungen bis einschließlich 2018 festgestellt. Aufbauend darauf ist die nachfolgende Übersicht der Sonderposten entstanden.

Kontobezeichnung								
	31.12.2017	31.12.2018	31.12.2019	31.12.2020	31.12.2021	31.12.2022	31.12.2023	31.12.2024
			vorläufig	vorläufig	vorläufig	vorläufig	vorläufig	vorläufig
<b>Sonderposten zum Anlagevermögen</b>	<b>936.090,06 €</b>	<b>907.406,24 €</b>	<b>878.722,42 €</b>	<b>850.038,60 €</b>	<b>821.354,78 €</b>	<b>792.670,96 €</b>	<b>763.989,07 €</b>	<b>735.928,63 €</b>
Sonderposten aus Zuwendungen	910.143,74 €	882.561,31 €	854.978,88 €	827.396,45 €	799.814,02 €	772.231,59 €	744.650,12 €	717.579,19 €
Entgelten	25.946,32 €	24.844,93 €	23.743,54 €	22.642,15 €	21.540,76 €	20.439,37 €	19.338,95 €	18.349,44 €
<b>Sonderposten aus Anzahlungen für</b>	<b>11.963,19 €</b>	<b>11.963,19 €</b>	<b>11.963,19 €</b>	<b>11.963,19 €</b>	<b>11.963,19 €</b>	<b>11.963,19 €</b>	<b>11.963,19 €</b>	<b>11.963,19 €</b>
<b>SONDERPOSTEN GESAMT:</b>	<b>948.053,25 €</b>	<b>919.369,43 €</b>	<b>890.685,61 €</b>	<b>862.001,79 €</b>	<b>833.317,97 €</b>	<b>804.634,15 €</b>	<b>775.952,26 €</b>	<b>747.891,82 €</b>

## 13. Entwicklung der Rückstellungen

Die Gemeinde hat keine Rückstellungen.

## 14. Aufwendungen und Auszahlungen sowie selbstfinanzierte Eigenanteile für freiwillige Aufgaben

<b>Produkt</b>	Teilergebnis-HH	Teilfinanz-HH	Teilergebnis-HH	Teilfinanz-HH	Teilergebnis-HH	Teilfinanz-HH	Teilergebnis-HH	Teilfinanz-HH
	<b>2021</b>	<b>2021</b>	<b>2022</b>	<b>2022</b>	<b>2023</b>	<b>2023</b>	<b>2024</b>	<b>2024</b>
11104 Gremien (ehemals 11100) Repräsentation	300 €	300 €	300 €	300 €	500 €	500 €	500 €	500 €
12600 Feuerwehr (Zuschüsse/Zuwendungen an	700 €	700 €	700 €	700 €	1.700 €	1.700 €	700 €	700 €
28100 Heimat- und Kulturpflege	4.000 €	4.000 €	2.000 €	2.000 €	2.000 €	2.000 €	2.000 €	2.000 €
33100 Rentnerbetreuung	500 €	500 €	500 €	500 €	500 €	500 €	500 €	500 €
57300 Gemeinderäume Beggerow 53	2.400 €	2.400 €	2.400 €	2.400 €	2.400 €	2.400 €	2.400 €	2.400 €
<b>GESAMT</b>	<b>7.900 €</b>	<b>7.900 €</b>	<b>5.900 €</b>	<b>5.900 €</b>	<b>7.100 €</b>	<b>7.100 €</b>	<b>6.100 €</b>	<b>6.100 €</b>

Bei dem Produkt Feuerwehr ist anzumerken, dass neben den üblichen Verpflegungskosten bei Einsätzen ein Zuschuss für die 100 Jahrfeier der Feuerwehr geplant ist.

## 15. Angaben zur Haushaltskonsolidierung

Die Gemeinde hat durch die Gewerbesteuererinnahmen in 2021 in Höhe von 648.798,03 € sowohl einen ausgeglichenen Finanz- als auch Ergebnishaushalt. Sie erhält dadurch in 2023 und 2024 keine Schlüsselzuweisungen. Der Haushaltsausgleich kann im Ergebnishaushalt hingegen in den Planjahren 2023 und 2024 nicht erreicht werden. Die liquiden Mittel reichen jedoch sowohl in 2023 als auch in 2024 für den Ausgleich des Finanzhaushaltes.

Der in der Bilanz ausgewiesene " Nicht durch Eigenkapital gedeckte Fehlbetrag", konnte entsprechend den positiven vorläufigen Ergebnissen aus den Haushaltsjahren 2019-2022 entsprechend abgebaut werden. Durch die geplanten negativen Ergebnisse des Ergebnishaushaltes in den folgenden Planjahren erhöht sich der "Nicht durch Eigenkapital gedeckte Fehlbetrag" wieder. Eine Verschuldung liegt also weiterhin vor.

## 16. Verbindlichkeiten aus Bürgschaften, Gewährverträgen und Patronatserklärungen

Die Gemeinde hat keine Verbindlichkeiten aus Bürgschaften ( Ausfallbürgschaften ), Gewährverträgen oder Patronatserklärungen übernommen.

# Ergebnishaushalt 2023 / 2024

Seite : 1

Datum: 05.04.2023

Uhrzeit: 12:57:40

Gemeinde: 30 Gemeinde Beggerow

Nr.	Ertrags- und Aufwandsarten (gemäß § 2 Absatz 1 GemHVO-Doppik)		Ergebnisse des Haushalts- vorvorjahres	Ansätze des Haushalts- vorjahres einschl. Nachträge	Ansatz des ersten Haushalts- jahres	Ansatz des zweiten Haushalts- jahres	Planungs- daten des ersten Haushalts- folgejahres	Planungs- daten des zweiten Haushalts- folgejahres	Erläuterung
			2021	2022	2023	2024	2025	2026	Konto- nummer
			in €	in €	in €	in €	in €	in €	
			1	2	3	4	5	6	
1.	+	Steuern und ähnliche Abgaben	838.314,38	578.200	593.800	593.800	593.800	593.800	40
		40110000 Grundsteuer A	34.028,60	34.000	34.000	34.000	34.000	34.000	
		40120000 Grundsteuer B	32.515,68	33.000	30.000	30.000	30.000	30.000	
		40130000 Gewerbesteuer	649.342,00	400.000	400.000	400.000	400.000	400.000	
		40210000 Gemeindeanteil an der Einkommensteuer	114.240,05	104.300	122.600	122.600	122.600	122.600	
		40220000 Gemeindeanteil an der Umsatzsteuer	6.385,78	5.300	5.400	5.400	5.400	5.400	
		40320000 Hundesteuer	1.802,27	1.600	1.800	1.800	1.800	1.800	
2.	+	Zuwendungen, allgemeine Umlagen und sonstige Transfererträge	38.396,25	181.800	48.100	27.100	27.100	27.000	41
		41110000 Schlüsselzuweisungen vom Land	38.396,25	154.500	0	0	0	0	
		41510000 Erträge aus der Auflösung von Sonderposten aus Zuwendungen	0,00	27.300	27.600	27.100	27.100	27.000	
		41620000 Allgemeine Umlagen von Gemeinden und Gemeindeverbänden	0,00	0	20.500	0	0	0	
3.	+	Erträge der sozialen Sicherung	0,00	0	0	0	0	0	42
4.	+	Öffentlich-rechtliche Leistungsentgelte	45.911,35	45.000	47.800	50.100	50.100	50.100	43
		43200000 Benutzungsgebühren, Beiträge und ähnliche Entgelte, Kostenerstattungen	45.671,35	43.700	46.500	48.900	48.900	48.900	
		43225000 Entgelte für die Sondernutzung von Straßen	240,00	200	200	200	200	200	
		43700000 Erträge aus der Auflösung von Sonderposten für Beiträge und ähnliche Entgelte (öffentlich-rechtlich)	0,00	1.100	1.100	1.000	1.000	1.000	
5.	+	Privatrechtliche Leistungsentgelte	175.721,60	172.700	190.400	190.400	190.400	190.400	441,443, 444,445, 448
		44110000 Mieten und Pachten, Erbbauzinsen	7.529,13	2.700	2.900	2.900	2.900	2.900	
		44110001 Mieten und Pacht 1	112.115,75	110.000	115.000	115.000	115.000	115.000	
		44110002 Mieten und Pacht 2	56.076,72	60.000	72.500	72.500	72.500	72.500	
6.	+	Kostenerstattungen und Kostenumlagen	2.965,26	1.200	600	600	600	600	442,447, 448
		44243000 Kostenerstattungen und Kostenumlagen von Gemeinden und Gemeindeverbänden	326,76	0	0	0	0	0	
		44259000 Kostenerstattungen und Kostenumlagen vom sonstigen privaten Bereich	2.638,50	1.200	600	600	600	600	
7.	+	Andere aktivierte Eigenleistungen	0,00	0	0	0	0	0	452
8.	+	Zinserträge und sonstige Finanzerträge	16.155,55	13.000	17.700	13.400	13.400	13.400	47
		47143000 Zinserträge von Gemeinden und Gemeindeverbänden	7,15	0	0	0	0	0	
		47151000 Zinserträge von inländischen Banken	0,00	0	4.600	300	300	300	
		47200000 Zinsen aus Stundungen und Verrentungen	97,84	0	100	100	100	100	
		47600000 Finanzerträge aus Sondervermögen mit Sonderrechnung, Zweckverbänden, Anstalten des öffentlichen Rechts und rechtsfähigen kommunalen Stiftungen	15.286,56	13.000	13.000	13.000	13.000	13.000	
		47920000 Vollverzinsung aus Gewerbesteuer (§ 233a AO)	764,00	0	0	0	0	0	
9.	+	Sonstige Erträge	8.937,53	8.500	8.500	8.500	8.500	8.500	46,451
		46250000 Konzessionsabgaben	8.837,53	8.500	8.500	8.500	8.500	8.500	
		46290000 Sonstige weitere sonstige laufende Erträge	100,00	0	0	0	0	0	
10.	=	Summe der Erträge (Summe der Nummern 1 bis 9)	1.126.401,92	1.000.400	906.900	883.900	883.900	883.800	
11.	-	Personalaufwendungen	17.834,32	20.600	22.300	23.700	23.700	24.000	50
		50100000 Aufwendungen für ehrenamtlich Tätige	7.680,00	8.700	8.500	9.000	8.500	8.500	
		50290000 Dienstbezüge und dergleichen für Sonstige	7.434,88	8.300	9.500	10.300	10.500	10.700	
		50320000 Beiträge zu Versorgungskassen für Arbeitnehmer	251,38	400	500	500	600	600	



# Ergebnishaushalt 2023 / 2024

Seite : 2

Datum: 05.04.2023

Uhrzeit: 12:57:40

Gemeinde: 30 Gemeinde Beggerow

Nr.	Ertrags- und Aufwandsarten (gemäß § 2 Absatz 1 GemHVO-Doppik)		Ergebnisse des Haushalts- vorvorjahres	Ansätze des Haushalts- vorjahres einschl. Nachträge	Ansatz des ersten Haushalts- jahres	Ansatz des zweiten Haushalts- jahres	Planungs- daten des ersten Haushalts- folgejahres	Planungs- daten des zweiten Haushalts- folgejahres	Erläuterung
			2021	2022	2023	2024	2025	2026	Konto- nummer
			in €	in €	in €	in €	in €	in €	
			1	2	3	4	5	6	
		50430000 Beiträge zur gesetzlichen Sozialversicherung für ehrenamtlich Tätige	255,48	500	500	500	500	500	
		50490000 Sonstige Beiträge zur gesetzlichen Sozialversicherung	2.066,99	2.500	3.000	3.100	3.200	3.300	
		50900000 Pauschalierte Lohnsteuer (auch Zahlungen über Knappschaft)	145,59	200	300	300	400	400	
12.	-	Versorgungsaufwendungen	0,00	0	0	0	0	0	51
13.	-	Aufwendungen für Sach- und Dienstleistungen	253.200,68	344.100	451.100	510.400	397.400	397.400	52
		52200000 Aufwendungen für Energie / Wasser / Abwasser / Abfall	69.073,31	64.000	130.000	130.000	130.000	130.000	
		52310000 Unterhaltung der Grundstücke, Außenanlagen, Gebäude und Gebäudeeinrichtungen	22.914,71	34.700	71.700	70.700	31.700	31.700	
		52320000 Bewirtschaftung der Grundstücke, Außenanlagen, Gebäude und Gebäudeeinrichtungen	18.666,59	20.600	28.700	30.600	26.600	26.600	
		52330000 Unterhaltung des Infrastrukturvermögens	12.951,23	26.300	31.200	18.700	18.700	18.700	
		52350000 Fahrzeugunterhaltung	1.112,05	2.000	5.000	4.000	4.000	4.000	
		52370000 Unterhaltung der Betriebs- und Geschäftsausstattung	0,00	200	200	200	200	200	
		52380000 geringwertigen Geräte, Ausrüstungsgegenstände bis 1000 € Netto	963,37	900	5.700	5.200	5.200	5.200	
		52490000 Sonstige Aufwendungen für Sachleistungen und Verbrauchsmittel	0,00	500	500	500	500	500	
		52543000 Kostenerstattungen an Gemeinden und Gemeindeverbände	84.466,77	148.700	129.100	129.100	129.100	129.100	
		52544000 Kostenerstattungen an Zweckverbände	43.052,65	45.000	47.800	120.200	50.200	50.200	
		52551000 Kostenerstattungen an private Unternehmen	0,00	1.200	1.200	1.200	1.200	1.200	
14.	-	Abschreibungen	89,87	59.100	59.300	58.400	58.300	58.000	53
		53400000 Abschreibungen auf bebaute Grundstücke und grundstücksgleiche Rechte	0,00	22.800	23.000	23.000	23.000	23.000	
		53500000 Abschreibungen auf das Infrastrukturvermögen	0,00	36.100	36.100	35.200	35.100	35.000	
		53800000 Abschreibungen auf Maschinen und technische Anlagen, Fahrzeuge, Betriebs- und Geschäftsausstattung, Pflanzen, Tiere	0,00	200	200	200	200	0	
		53942605 Abschreibungen auf Forderungen aus Lieferungen und Leistungen gegen den privaten Bereich	89,87	0	0	0	0	0	
15.	-	Zuwendungen, Umlagen und sonstige Transferaufwendungen	472.108,85	398.500	622.700	608.300	608.300	608.300	54
		54143000 Zuweisungen und Zuschüsse für laufende Zwecke an Gemeinden und Gemeindeverbände	53.927,71	0	60.000	64.000	64.000	64.000	
		54159000 Zuweisungen und Zuschüsse für laufende Zwecke an den sonstigen privaten Bereich	8,43	2.700	3.700	2.700	2.700	2.700	
		54310000 Gewerbesteuerumlage	60.836,92	31.000	56.800	35.000	35.000	35.000	
		54421000 Allgemeine Umlagen an Landkreise	228.908,42	228.900	314.500	314.500	314.500	314.500	
		54422000 Allgemeine Umlagen an Amt oder geschäftsführende Gemeinde	128.427,37	135.900	187.700	192.100	192.100	192.100	
16.	-	Aufwendungen der sozialen Sicherung	0,00	4.500	0	0	0	0	55
		55990000 Zuweisungen und Zuschüsse für laufende Zwecke des Bereichs soziale Sicherung an übrige Bereiche	0,00	4.500	0	0	0	0	
17.	-	Zinsaufwendungen und sonstige Finanzaufwendungen	59.595,19	64.700	62.500	60.600	60.600	60.600	57
		57420000 Zinsaufwendungen und sonstige Finanzaufwendungen an das Land	1.143,86	0	0	0	0	0	
		57511000 Zinsaufwendungen und sonstige Finanzaufwendungen an inländische Banken (inländischer Geldmarkt)	27.566,07	47.100	12.600	12.400	12.400	12.400	

# Ergebnishaushalt 2023 / 2024

Seite : 3

Datum: 05.04.2023

Uhrzeit: 12:57:40

Gemeinde: 30 Gemeinde Beggerow

Nr.	Ertrags- und Aufwandsarten (gemäß § 2 Absatz 1 GemHVO-Doppik)		Ergebnisse des Haushalts- vorvorjahres	Ansätze des Haushalts- vorjahres einschl. Nachträge	Ansatz des ersten Haushalts- jahres	Ansatz des zweiten Haushalts- jahres	Planungs- daten des ersten Haushalts- folgejahres	Planungs- daten des zweiten Haushalts- folgejahres	Erläuterung
			2021	2022	2023	2024	2025	2026	Konto- nummer
			in €	in €	in €	in €	in €	in €	
			1	2	3	4	5	6	
		57512000 Zinsaufwendungen und sonstige Finanzaufwendungen an inländische Sparkassen (inländischer Geldmarkt)	26.389,74	17.600	49.900	48.200	48.200	48.200	
		57990000 Sonstige Zinsen und sonstige Finanzaufwendungen (Sonstige)	4.495,52	0	0	0	0	0	
18.	-	Sonstige Aufwendungen	11.243,90	15.000	21.000	21.700	21.600	21.600	56
		56120000 Aufwendungen für Aus- und Fortbildung, Umschulung	0,00	300	600	500	500	500	
		56130000 Aufwendungen für übernommene Reisekosten für Dienstreisen und Dienstgänge	0,00	300	500	500	500	500	
		56150000 Aufwendungen für Dienst- und Schutzkleidung, persönliche Ausrüstungsgegenstände	1.334,50	500	3.500	3.500	3.500	3.500	
		56210000 Mieten, Pachten und Erbbauzinsen	80,00	200	200	200	200	200	
		56250000 Sachverständigen-, Gerichts- und ähnliche Aufwendungen	0,00	1.300	2.800	2.800	2.800	2.800	
		56370000 Bankgebühren	278,14	600	600	600	600	600	
		56390000 Sonstige Geschäftsaufwendungen	0,00	0	0	100	0	0	
		56411000 Gebäudeversicherungen	6.807,34	7.800	8.100	8.800	8.800	8.800	
		56412000 Kfz-Versicherungen	137,75	200	500	500	500	500	
		56413000 Haftpflichtversicherungen	609,31	800	800	800	800	800	
		56414000 Unfallversicherungen	1.426,00	1.900	2.000	2.000	2.000	2.000	
		56416000 Umlagen an Schadensausgleichskassen	36,03	100	100	100	100	100	
		56420000 Beiträge zu Wirtschaftsverbänden, Berufsvertretungen und Vereinen	418,69	500	600	600	600	600	
		56430000 Sonstige Beiträge	116,14	200	200	200	200	200	
		56930000 Repräsentationen	0,00	300	500	500	500	500	
19.	=	Summe der Aufwendungen (Summe der Nummern 11 bis 18)	814.072,81	906.500	1.238.900	1.283.100	1.169.900	1.169.900	
20.	=	Jahresergebnis (Jahresüberschuss/Jahresfehlbetrag) vor Veränderung der Rücklagen (Saldo der Nummern 10 und 19)	312.329,11	93.900	-332.000	-399.200	-286.000	-286.100	
21.	-	Einstellung in die Kapitalrücklage	0,00	0	0	0	0	0	592
22.	+	Entnahme aus der Kapitalrücklage	0,00	0	21.300	21.300	21.300	21.300	492
		49220000 Entnahme aus der zweckgebundenen Kapitalrücklage aus investiv gebundenen Zuweisungen	0,00	0	21.300	21.300	21.300	21.300	
23.	-	Einstellung in die Rücklage für Belastungen aus dem kommunalen Finanzausgleich	0,00	0	0	0	0	0	593
24.	+	Entnahme aus der Rücklage für Belastungen aus dem kommunalen Finanzausgleich	0,00	0	0	0	0	0	493
25.	=	Jahresergebnis (Jahresüberschuss/Jahresfehlbetrag, Nummer 20 zuzüglich Nummern 22 und 24 abzüglich Nummern 21 und 23)	312.329,11	93.900	-310.700	-377.900	-264.700	-264.800	
nachrichtlich									
26.		Ergebnisvortrag aus dem Haushaltsvorjahr	789.579,81	1.101.908	1.195.808	885.108	507.208	242.508	
27.		Ergebnis (Überschuss/Fehlbetrag) zum 31. Dezember des Haushaltsjahres (Summe der Nummern 25 und 26)	1.101.908,92	1.195.808	885.108	507.208	242.508	-22.291	

Gemeinde: 30 Gemeinde Beggerow

Nr.	Einzahlungs- und Auszahlungsarten (gemäß § 3 Absatz 1 Satz 1 GemHVO-Doppik)		Ergebnisse des Haushalts- vorvorjahres	Ansätze des Haushalts- vorjahres einschl. Nachträge	Ansatz des ersten Haushalts- jahres	Ansatz des zweiten Haushalts- jahres	Planungs- daten des ersten Haushalts- folgejahres	Planungs- daten des zweiten Haushalts- folgejahres	Erläuterung
			2021	2022	2023	2024	2025	2026	Konto- nummer
			in €	in €	in €	in €	in €	in €	
			1	2	3	4	5	6	
1.	+	Steuern und ähnliche Abgaben	827.450,20	578.200	593.800	593.800	593.800	593.800	60
		60110000 Grundsteuer A	33.670,52	34.000	34.000	34.000	34.000	34.000	
		60120000 Grundsteuer B	32.354,87	33.000	30.000	30.000	30.000	30.000	
		60130000 Gewerbesteuer	648.798,03	400.000	400.000	400.000	400.000	400.000	
		60210000 Gemeindeanteil an der Einkommensteuer	104.680,98	104.300	122.600	122.600	122.600	122.600	
		60220000 Gemeindeanteil an der Umsatzsteuer	6.279,31	5.300	5.400	5.400	5.400	5.400	
		60320000 Hundesteuer	1.666,49	1.600	1.800	1.800	1.800	1.800	
2.	+	Zuwendungen, allgemeine Umlagen und sonstige Transfereinzahlungen	38.396,25	154.500	20.500	0	0	0	61
		61110000 Schlüsselzuweisungen vom Land	38.396,25	154.500	0	0	0	0	
		61620000 Allgemeine Umlagen von Gemeinden und Gemeindeverbänden	0,00	0	20.500	0	0	0	
3.	+	Einzahlungen der sozialen Sicherung	0,00	0	0	0	0	0	62
4.	+	Öffentlich-rechtliche Leistungsentgelte	45.478,64	43.900	46.700	49.100	49.100	49.100	63
		63200000 Benutzungsgebühren, Beiträge und ähnliche Entgelte, Kostenerstattungen	45.238,64	43.700	46.500	48.900	48.900	48.900	
		63225000 Entgelte für die Sondernutzung von Straßen	240,00	200	200	200	200	200	
5.	+	Privatrechtliche Leistungsentgelte	183.258,89	172.700	190.400	190.400	190.400	190.400	641,648
		64110000 Mieten und Pachten, Erbbauzinsen	7.579,59	2.700	2.900	2.900	2.900	2.900	
		64110001 Mieten und Pacht 1	118.056,91	110.000	115.000	115.000	115.000	115.000	
		64110002 Mieten und Pacht 2	57.622,39	60.000	72.500	72.500	72.500	72.500	
6.	+	Kostenerstattungen und Kostenumlagen	4.805,52	1.200	600	600	600	600	642,647, 648
		64243000 Kostenerstattungen und Kostenumlagen von Gemeinden und Gemeindeverbänden	326,76	0	0	0	0	0	
		64259000 Kostenerstattungen und Kostenumlagen vom sonstigen privaten Bereich	4.478,76	1.200	600	600	600	600	
7.	+	Zinseinzahlungen und sonstige Finanzeinzahlungen	16.643,43	13.000	17.700	13.400	13.400	13.400	67
		67143000 Zinseinzahlungen für Kredite von Gemeinden und Gemeindeverbänden	7,15	0	0	0	0	0	
		67151000 Zinseinzahlungen für Kredite von inländischen Banken	0,00	0	4.600	300	300	300	
		67200000 Zinsen aus Stundungen und Verrentungen	585,72	0	100	100	100	100	
		67600000 Finanzeinzahlungen aus Sondervermögen mit Sonderrechnung, Zweckverbänden, Anstalten des öffentlichen Rechts und rechtsfähigen kommunalen Stiftungen	15.286,56	13.000	13.000	13.000	13.000	13.000	
		67920000 Vollverzinsung aus Gewerbesteuer (§ 233a AO)	764,00	0	0	0	0	0	
8.	+	Sonstige laufende Einzahlungen	8.997,53	8.500	8.500	8.500	8.500	8.500	651,66
		66250000 Konzessionsabgaben	8.897,53	8.500	8.500	8.500	8.500	8.500	
		66290000 Sonstige laufende Einzahlungen (Sonstige)	100,00	0	0	0	0	0	
9.	=	Summe der laufenden Einzahlungen (Summe der Nummern 1 bis 8)	1.125.030,46	972.000	878.200	855.800	855.800	855.800	
10.	-	Personalauszahlungen	17.834,32	20.600	22.300	23.700	23.700	24.000	70
		70100000 Auszahlungen für ehrenamtlich Tätige	7.680,00	8.700	8.500	9.000	8.500	8.500	
		70290000 Dienstbezüge und dergleichen für Sonstige	7.434,88	8.300	9.500	10.300	10.500	10.700	
		70320000 Beiträge zu Versorgungskassen für Arbeitnehmer	251,38	400	500	500	600	600	
		70430000 Beiträge zur gesetzlichen Sozialversicherung für ehrenamtlich Tätige	255,48	500	500	500	500	500	
		70490000 Beiträge zur gesetzlichen Sozialversicherung für Sonstige	2.066,99	2.500	3.000	3.100	3.200	3.300	
		70900000 Pauschalierte Lohnsteuer (auch Zahlungen über Knappschaft)	145,59	200	300	300	400	400	

Gemeinde: 30 Gemeinde Beggerow

Nr.	Einzahlungs- und Auszahlungsarten (gemäß § 3 Absatz 1 Satz 1 GemHVO-Doppik)	Ergebnisse des Haushalts- vorvorjahres	Ansätze des Haushalts- vorjahres einschl. Nachträge	Ansatz des ersten Haushalts- jahres	Ansatz des zweiten Haushalts- jahres	Planungs- daten des ersten Haushalts- folgejahres	Planungs- daten des zweiten Haushalts- folgejahres	Erläuterung
		2021	2022	2023	2024	2025	2026	Konto- nummer
		in €	in €	in €	in €	in €	in €	
		1	2	3	4	5	6	
11.	- Versorgungsauszahlungen	0,00	0	0	0	0	0	71
12.	- Auszahlungen für Sach- und Dienstleistungen	230.758,38	344.100	451.100	510.400	397.400	397.400	72
	72200000 Auszahlungen für Energie / Wasser / Abwasser / Abfall	67.536,71	64.000	130.000	130.000	130.000	130.000	
	72310000 Unterhaltung der Grundstücke, Außenanlagen, Gebäude und Gebäudeeinrichtungen	22.914,71	34.700	71.700	70.700	31.700	31.700	
	72320000 Bewirtschaftung der Grundstücke, Außenanlagen, Gebäude und Gebäudeeinrichtungen	17.599,02	20.600	28.700	30.600	26.600	26.600	
	72330000 Unterhaltung des Infrastrukturvermögens	12.951,23	26.300	31.200	18.700	18.700	18.700	
	72350000 Fahrzeugunterhaltung	1.112,05	2.000	5.000	4.000	4.000	4.000	
	72370000 Unterhaltung der Betriebs- und Geschäftsausstattung	0,00	200	200	200	200	200	
	72380000 Unterhaltung der geringwertigen Geräte, Ausrüstungs- und sonstige Gebrauchsgegenstände	963,37	900	5.700	5.200	5.200	5.200	
	72490000 Sonstige Auszahlungen für Sachleistungen und Verbrauchsmittel	0,00	500	500	500	500	500	
	72543000 Kostenerstattungen an Gemeinden und Gemeindeverbände	64.628,64	148.700	129.100	129.100	129.100	129.100	
	72544000 Kostenerstattungen an Zweckverbände	43.052,65	45.000	47.800	120.200	50.200	50.200	
	72551000 Kostenerstattungen an private Unternehmen	0,00	1.200	1.200	1.200	1.200	1.200	
13.	- Zuwendungen, Umlagen und sonstige Transferauszahlungen	475.005,79	398.500	622.700	608.300	608.300	608.300	74
	74143000 Zuweisungen und Zuschüsse für laufende Zwecke an Gemeinden und Gemeindeverbände	50.414,23	0	60.000	64.000	64.000	64.000	
	74159000 Zuweisungen und Zuschüsse für laufende Zwecke an den sonstigen privaten Bereich	8,43	2.700	3.700	2.700	2.700	2.700	
	74310000 Gewerbesteuerumlage	67.247,34	31.000	56.800	35.000	35.000	35.000	
	74421000 Allgemeine Umlagen an Landkreise	228.908,42	228.900	314.500	314.500	314.500	314.500	
	74422000 Allgemeine Umlagen an Amt oder geschäftsführende Gemeinde	128.427,37	135.900	187.700	192.100	192.100	192.100	
14.	- Auszahlungen der sozialen Sicherung	0,00	4.500	0	0	0	0	75
	75990000 Zuweisungen und Zuschüsse für laufende Zwecke des Bereichs soziale Sicherung an übrige Bereiche	0,00	4.500	0	0	0	0	
15.	- Zinsauszahlungen und sonstige Finanzauszahlungen	58.455,87	64.700	62.500	60.600	60.600	60.600	77
	77420000 Zinsauszahlungen und sonstige Finanzauszahlungen an das Land	1.143,86	0	0	0	0	0	
	77511000 Zinsauszahlungen und sonstige Finanzauszahlungen an inländische Banken (inländischer Geldmarkt)	27.566,07	47.100	12.600	12.400	12.400	12.400	
	77512000 Zinsauszahlungen und sonstige Finanzauszahlungen an inländische Sparkassen (inländischer Geldmarkt)	25.250,42	17.600	49.900	48.200	48.200	48.200	
	77990000 Sonstige Zinsen und sonstige Finanzauszahlungen (Sonstige)	4.495,52	0	0	0	0	0	
16.	- Sonstige laufende Auszahlungen	11.243,90	15.000	21.000	21.700	21.600	21.600	76
	76120000 Auszahlungen für Aus- und Fortbildung, Umschulung	0,00	300	600	500	500	500	
	76130000 Auszahlungen für übernommene Reisekosten für Dienstreisen und Dienstgänge	0,00	300	500	500	500	500	
	76150000 Auszahlungen für Dienst- und Schutzkleidung, persönliche Ausrüstungsgegenstände	1.334,50	500	3.500	3.500	3.500	3.500	
	76210000 Mieten, Pachten und Erbbauzinsen	80,00	200	200	200	200	200	

Gemeinde: 30 Gemeinde Beggerow

Nr.	Einzahlungs- und Auszahlungsarten (gemäß § 3 Absatz 1 Satz 1 GemHVO-Doppik)		Ergebnisse des Haushalts- vorvorjahres	Ansätze des Haushalts- vorjahres einschl. Nachträge	Ansatz des ersten Haushalts- jahres	Ansatz des zweiten Haushalts- jahres	Planungs- daten des ersten Haushalts- folgejahres	Planungs- daten des zweiten Haushalts- folgejahres	Erläuterung
			2021	2022	2023	2024	2025	2026	Konto- nummer
			in €	in €	in €	in €	in €	in €	
			1	2	3	4	5	6	
		76250000 Sachverständigen-, Gerichts- und ähnliche Auszahlungen	0,00	1.300	2.800	2.800	2.800	2.800	
		76370000 Bankgebühren	278,14	600	600	600	600	600	
		76390000 Sonstige Geschäftsauszahlungen	0,00	0	0	100	0	0	
		76411000 Gebäudeversicherungen	6.807,34	7.800	8.100	8.800	8.800	8.800	
		76412000 Kfz-Versicherungen	137,75	200	500	500	500	500	
		76413000 Haftpflichtversicherungen	609,31	800	800	800	800	800	
		76414000 Unfallversicherungen	1.426,00	1.900	2.000	2.000	2.000	2.000	
		76416000 Umlagen an Schadensausgleichskassen	36,03	100	100	100	100	100	
		76420000 Beiträge zu Wirtschaftsverbänden, Berufsvertretungen und Vereinen	418,69	500	600	600	600	600	
		76430000 Sonstige Beiträge	116,14	200	200	200	200	200	
		76930000 Repräsentationen	0,00	300	500	500	500	500	
17.	=	Summe der laufenden Auszahlungen (Summe der Nummern 10 bis 16)	793.298,26	847.400	1.179.600	1.224.700	1.111.600	1.111.900	
18.	=	Jahresbezogener Saldo der laufenden Ein- und Auszahlungen vor planmäßiger Tilgung (Saldo der Nummern 9 und 17)	331.732,20	124.600	-301.400	-368.900	-255.800	-256.100	
19.	+	Einzahlungen aus Investitionszuwendungen	163.798,00	27.200	31.300	21.300	21.300	21.300	681,683
		68142000 Investitionszuwendungen vom Land	163.798,00	27.200	21.300	21.300	21.300	21.300	
		68170000 Anzahlungen auf Sonderposten zum Anlagevermögen	0,00	0	10.000	0	0	0	
20.	+	Einzahlungen aus Beiträgen und ähnlichen Entgelten	14.003,14	0	14.000	14.000	14.000	14.000	682,683
		68242000 Beiträge und ähnliche Entgelte vom Land	14.003,14	0	14.000	14.000	14.000	14.000	
21.	+	Einzahlungen aus Anlagevermögen	0,00	0	0	0	0	0	684-686
22.	+	Einzahlungen aus sonstigen Ausleihungen und Kreditgewährungen	0,00	0	0	0	0	0	687
23.	+	Sonstige Investitionseinzahlungen	0,00	0	0	0	0	0	688,689
24.	=	Summe der Einzahlungen aus Investitionstätigkeit (Summe der Nummern 19 bis 23)	177.801,14	27.200	45.300	35.300	35.300	35.300	
25.	-	Auszahlungen für Anlagevermögen	160.785,33	14.000	50.000	0	0	0	781,784-786
		78531000 Auszahlungen für den Erwerb von Grundstücken von Infrastrukturvermögen	0,00	4.000	0	0	0	0	
		78560710 Auszahlungen für Fahrzeuge	160.785,33	0	0	0	0	0	
		78570820 Auszahlungen für Betriebs- und Geschäftsausstattung	0,00	10.000	0	0	0	0	
		78590960 Auszahlungen für Anlagen im Bau	0,00	0	50.000	0	0	0	
26.	-	Auszahlungen für sonstige Ausleihungen und Kreditgewährungen	0,00	0	0	0	0	0	787
27.	-	Sonstige Investitionsauszahlungen	0,00	0	0	0	0	0	788,789
28.	=	Summe der Auszahlungen aus Investitionstätigkeit (Summe der Nummern 25 bis 27)	160.785,33	14.000	50.000	0	0	0	
29.	=	Saldo aus den Ein- und Auszahlungen aus Investitionstätigkeit (Saldo der Nummern 24 und 28)	17.015,81	13.200	-4.700	35.300	35.300	35.300	
30.	=	Finanzmittelüberschuss/Finanzmittelfehlbetrag (Summe der Nummern 18 und 29)	348.748,01	137.800	-306.100	-333.600	-220.500	-220.800	
31.	+	Einzahlungen aus der Aufnahme von Krediten für Investitionen und Investitionsförderungsmaßnahmen	984.158,76	0	0	0	0	0	691 + 692
		69253000 Aufnahme von Krediten für Investitionen vom inländischen Geldmarkt / Laufzeit mehr als 5 Jahre	984.158,76	0	0	0	0	0	
32.	-	Auszahlungen für planmäßige Tilgung von Krediten für Investitionen und Investitionsförderungsmaßnahmen	1.147.621,27	55.900	62.500	64.600	62.000	62.000	791 + 792

Gemeinde: 30 Gemeinde Beggerow

Nr.	Einzahlungs- und Auszahlungsarten (gemäß § 3 Absatz 1 Satz 1 GemHVO-Doppik)		Ergebnisse des Haushalts- vorvorjahres	Ansätze des Haushalts- vorjahres einschl. Nachträge	Ansatz des ersten Haushalts- jahres	Ansatz des zweiten Haushalts- jahres	Planungs- daten des ersten Haushalts- folgejahres	Planungs- daten des zweiten Haushalts- folgejahres	Erläuterung
			2021	2022	2023	2024	2025	2026	Konto- nummer
			in €	in €	in €	in €	in €	in €	
			1	2	3	4	5	6	
		79242300 Tilgung von Krediten für Investitionen vom Land / Laufzeit mehr als 5 Jahre	98.185,41	0	0	0	0	0	
		79253000 Tilgung von Krediten für Investitionen vom inländischen Geldmarkt / Laufzeit mehr als 5 Jahre	1.049.435,86	55.900	62.500	64.600	62.000	62.000	
33.	-	Sonstige Auszahlungen zur Tilgung von Krediten für Investitionen und Investitionsförderungsmaßnahmen	0,00	0	0	0	0	0	791 + 792
34.	=	Saldo der Ein- und Auszahlungen aus Krediten für Investitionen und Investitionsförderungsmaßnahmen (Nummer 31 abzüglich Nummern 32 und 33)	-163.462,51	-55.900	-62.500	-64.600	-62.000	-62.000	
35.	=	Saldo der durchlaufenden Gelder und ungeklärten Zahlungsvorgänge	1.599,24	0	0	0	0	0	699 ./. 799
36.	=	Veränderung der Forderungen und Verbindlichkeiten aus Krediten zur Sicherung der Zahlungsfähigkeit gegenüber dem Amt (Summe der Nummern 30, 34 und 35)	186.884,74	81.900	-368.600	-398.200	-282.500	-282.800	
37.		Jahresbezogener Saldo der laufenden Ein- und Auszahlungen (Saldo der Nummern 18 und 32)	-815.889,07	68.700	-363.900	-433.500	-317.800	-318.100	
nachrichtlich:									
38.		Saldo der laufenden Ein- und Auszahlungen zum 31. Dezember des Vorjahres	821.952,10	6.063	74.763	-289.136	-722.636	-1.040.436	
39.		Saldo der laufenden Ein- und Auszahlungen zum 31. Dezember des Haushaltsjahres (Summe der Nummern 37 und 38)	6.063,03	74.763	-289.136	-722.636	-1.040.436	-1.358.536	
darunter:									
		Zuführung zum investiven Bereich aus einem positiven Saldo der laufenden Ein- und Auszahlungen zum 31. Dezember des Haushaltsvorvorjahres (Einzahlung in Nummer 23 (Sonstige Investitionseinzahlungen) und Auszahlung in Nummer 16 (Sonstige laufende Auszahlungen) enthalten)	0,00	0	0	0	0	0	
		Zuführung zur Deckung eines negativen Saldos der laufenden Ein- und Auszahlungen zum 31. Dezember des Haushaltsjahres aus dem investiven Bereich (Einzahlung in Nummer 8 (Sonstige laufende Einzahlungen) und Auszahlung in Nummer 27 (Sonstige Investitionsauszahlungen) enthalten)	0,00	0	0	0	0	0	
		Zuführung gemäß § 12 Nummer 6 GemHVO-Doppik an den laufenden Bereich (Einzahlung in Nummer 8 (Sonstige laufende Einzahlungen) und Auszahlung in Nummer 27 (Sonstige Investitionsauszahlungen) enthalten)	0,00	0	21.300	21.300	0	0	

# Teilergebnishaushalt 2023 / 2024

Seite : 1

Datum: 05.04.2023

Uhrzeit: 13:01:56

Gemeinde: 30 Gemeinde Beggerow

Hauptproduktbereich 1 Zentrale Verwaltung  
Produktbereich 11 Innere Verwaltung  
Produktgruppe 111 Verwaltungssteuerung  
Produkt 11100 Verwaltungssteuerung

Nr.	Ertrags- und Aufwandsarten (gemäß § 4 Absatz 10 GemHVO-Doppik)		Ergebnisse des Haushalts- vorvorjahres	Ansätze des Haushalts- vorjahres einschl. Nachträge	Ansatz des ersten Haushalts- jahres	Ansatz des zweiten Haushalts- jahres	Planungs- daten des ersten Haushalts- folgejahres	Planungs- daten des zweiten Haushalts- folgejahres
			2021	2022	2023	2024	2025	2026
			in €	in €	in €	in €	in €	in €
			1	2	3	4	5	6
1.	+	Steuern und ähnliche Abgaben	0,00	0	0	0	0	0
2.	+	Zuwendungen, allgemeine Umlagen und sonstige Transfererträge	0,00	0	0	0	0	0
3.	+	Erträge der sozialen Sicherung	0,00	0	0	0	0	0
4.	+	Öffentlich-rechtliche Leistungsentgelte	0,00	0	0	0	0	0
5.	+	Privatrechtliche Leistungsentgelte	0,00	0	0	0	0	0
6.	+	Kostenerstattungen und Kostenumlagen <i>44259000 Kostenerstattungen und Kostenumlagen vom sonstigen privaten Bereich</i>	34,80 34,80	600 600	0 0	0 0	0 0	0 0
7.	+	Andere aktivierte Eigenleistungen	0,00	0	0	0	0	0
8.	+	Zinserträge und sonstige Finanzerträge	0,00	0	0	0	0	0
9.	+	Sonstige Erträge	0,00	0	0	0	0	0
10.	=	<b>Summe der Erträge (Summe der Nummern 1 bis 9)</b>	<b>34,80</b>	<b>600</b>	<b>0</b>	<b>0</b>	<b>0</b>	<b>0</b>
11.	-	Personalaufwendungen <i>50100000 Aufwendungen für ehrenamtlich Tätige</i> <i>50430000 Beiträge zur gesetzlichen Sozialversicherung für ehrenamtlich Tätige</i>	7.035,48 6.780,00 255,48	8.200 7.700 500	8.100 7.600 500	8.600 8.100 500	8.100 7.600 500	8.100 7.600 500
12.	-	Versorgungsaufwendungen	0,00	0	0	0	0	0
13.	-	Aufwendungen für Sach- und Dienstleistungen	0,00	0	0	0	0	0
14.	-	Abschreibungen	0,00	0	0	0	0	0
15.	-	Zuwendungen, Umlagen und sonstige Transferaufwendungen	0,00	0	0	0	0	0
16.	-	Aufwendungen der sozialen Sicherung	0,00	0	0	0	0	0
17.	-	Zinsaufwendungen und sonstige Finanzaufwendungen	0,00	0	0	0	0	0
18.	-	Sonstige Aufwendungen <i>56130000 Aufwendungen für übernommene Reisekosten für Dienstreisen und Dienstgänge</i> <i>56413000 Haftpflichtversicherungen</i> <i>56414000 Unfallversicherungen</i> <i>56416000 Umlagen an Schadensausgleichskassen</i> <i>56420000 Beiträge zu Wirtschaftsverbänden, Berufsvertretungen und Vereinen</i> <i>56930000 Repräsentationen</i>	1.051,80 0,00 609,31 70,54 36,03 335,92 0,00	2.000 200 800 200 100 400 300	1.800 200 800 200 100 500 0	1.800 200 800 200 100 500 0	1.800 200 800 200 100 500 0	1.800 200 800 200 100 500 0
19.	=	<b>Summe der Aufwendungen (Summe der Nummern 11 bis 18)</b>	<b>8.087,28</b>	<b>10.200</b>	<b>9.900</b>	<b>10.400</b>	<b>9.900</b>	<b>9.900</b>
20.	=	<b>Jahresergebnis des Teilhaushaltes vor Verrechnung der internen Leistungsbeziehungen und vor Veränderung der Rücklagen (Saldo der Nummern 10 und 19)</b>	<b>-8.052,48</b>	<b>-9.600</b>	<b>-9.900</b>	<b>-10.400</b>	<b>-9.900</b>	<b>-9.900</b>
21.	+	Erträge aus internen Leistungsbeziehungen	0,00	0	0	0	0	0
22.	-	Aufwendungen aus internen Leistungsbeziehungen	0,00	0	0	0	0	0
23.	=	<b>Jahresergebnis des Teilhaushaltes nach Verrechnung der internen Leistungsbeziehungen und vor Veränderung der Rücklagen (Nummer 20 zuzüglich Nummer 21 abzüglich Nummer 22)</b>	<b>-8.052,48</b>	<b>-9.600</b>	<b>-9.900</b>	<b>-10.400</b>	<b>-9.900</b>	<b>-9.900</b>

# Teilergebnishaushalt 2023 / 2024

Seite : 2

Datum: 05.04.2023

Uhrzeit: 13:01:56

Gemeinde: 30 Gemeinde Beggerow

Hauptproduktbereich 1 Zentrale Verwaltung  
 Produktbereich 11 Innere Verwaltung  
 Produktgruppe 111 Verwaltungssteuerung  
 Produkt 11104 Gremien

Nr.	Ertrags- und Aufwandsarten (gemäß § 4 Absatz 10 GemHVO-Doppik)		Ergebnisse des Haushalts- vorvorjahres	Ansätze des Haushalts- vorjahres einschl. Nachträge	Ansatz des ersten Haushalts- jahres	Ansatz des zweiten Haushalts- jahres	Planungs- daten des ersten Haushalts- folgejahres	Planungs- daten des zweiten Haushalts- folgejahres
			2021	2022	2023	2024	2025	2026
			in €	in €	in €	in €	in €	in €
			1	2	3	4	5	6
1.	+	Steuern und ähnliche Abgaben	0,00	0	0	0	0	0
2.	+	Zuwendungen, allgemeine Umlagen und sonstige Transfererträge	0,00	0	0	0	0	0
3.	+	Erträge der sozialen Sicherung	0,00	0	0	0	0	0
4.	+	Öffentlich-rechtliche Leistungsentgelte	0,00	0	0	0	0	0
5.	+	Privatrechtliche Leistungsentgelte	0,00	0	0	0	0	0
6.	+	Kostenerstattungen und Kostenumlagen	0,00	0	0	0	0	0
7.	+	Andere aktivierte Eigenleistungen	0,00	0	0	0	0	0
8.	+	Zinserträge und sonstige Finanzerträge	0,00	0	0	0	0	0
9.	+	Sonstige Erträge	0,00	0	0	0	0	0
10.	=	Summe der Erträge (Summe der Nummern 1 bis 9)	0,00	0	0	0	0	0
11.	-	Personalaufwendungen	0,00	0	0	0	0	0
12.	-	Versorgungsaufwendungen	0,00	0	0	0	0	0
13.	-	Aufwendungen für Sach- und Dienstleistungen	0,00	0	0	0	0	0
14.	-	Abschreibungen	0,00	0	0	0	0	0
15.	-	Zuwendungen, Umlagen und sonstige Transferaufwendungen	0,00	0	0	0	0	0
16.	-	Aufwendungen der sozialen Sicherung	0,00	0	0	0	0	0
17.	-	Zinsaufwendungen und sonstige Finanzaufwendungen	0,00	0	0	0	0	0
18.	-	Sonstige Aufwendungen	0,00	0	500	500	500	500
		56930000 Repräsentationen	0,00	0	500	500	500	500
19.	=	Summe der Aufwendungen (Summe der Nummern 11 bis 18)	0,00	0	500	500	500	500
20.	=	Jahresergebnis des Teilhaushaltes vor Verrechnung der internen Leistungsbeziehungen und vor Veränderung der Rücklagen (Saldo der Nummern 10 und 19)	0,00	0	-500	-500	-500	-500
21.	+	Erträge aus internen Leistungsbeziehungen	0,00	0	0	0	0	0
22.	-	Aufwendungen aus internen Leistungsbeziehungen	0,00	0	0	0	0	0
23.	=	Jahresergebnis des Teilhaushaltes nach Verrechnung der internen Leistungsbeziehungen und vor Veränderung der Rücklagen (Nummer 20 zuzüglich Nummer 21 abzüglich Nummer 22)	0,00	0	-500	-500	-500	-500



# Teilergebnishaushalt 2023 / 2024

Seite : 3

Datum: 05.04.2023

Uhrzeit: 13:01:56

Gemeinde: 30 Gemeinde Beggerow

Hauptproduktbereich 1 Zentrale Verwaltung  
 Produktbereich 11 Innere Verwaltung  
 Produktgruppe 114 Zentrale Dienste  
 Produkt 11401 Zentrale Grundstücks- und Gebäudeverwaltung

Nr.	Ertrags- und Aufwandsarten (gemäß § 4 Absatz 10 GemHVO-Doppik)		Ergebnisse des Haushalts- vorjahres	Ansätze des Haushalts- vorjahres einschl. Nachträge	Ansatz des ersten Haushalts- jahres	Ansatz des zweiten Haushalts- jahres	Planungs- daten des ersten Haushalts- folgejahres	Planungs- daten des zweiten Haushalts- folgejahres
			2021	2022	2023	2024	2025	2026
			in €	in €	in €	in €	in €	in €
			1	2	3	4	5	6
1.	+	Steuern und ähnliche Abgaben	0,00	0	0	0	0	0
2.	+	Zuwendungen, allgemeine Umlagen und sonstige Transfererträge	0,00	0	0	0	0	0
3.	+	Erträge der sozialen Sicherung	0,00	0	0	0	0	0
4.	+	Öffentlich-rechtliche Leistungsentgelte	0,00	0	0	0	0	0
5.	+	Privatrechtliche Leistungsentgelte	1.207,52	1.200	1.200	1.200	1.200	1.200
		44110000 Mieten und Pachten, Erbbauzinsen	1.207,52	1.200	1.200	1.200	1.200	1.200
6.	+	Kostenerstattungen und Kostenumlagen	600,00	600	600	600	600	600
		44259000 Kostenerstattungen und Kostenumlagen vom sonstigen privaten Bereich	600,00	600	600	600	600	600
7.	+	Andere aktivierte Eigenleistungen	0,00	0	0	0	0	0
8.	+	Zinserträge und sonstige Finanzerträge	0,00	0	0	0	0	0
9.	+	Sonstige Erträge	0,00	0	0	0	0	0
10.	=	Summe der Erträge (Summe der Nummern 1 bis 9)	1.807,52	1.800	1.800	1.800	1.800	1.800
11.	-	Personalaufwendungen	9.765,48	11.400	13.300	14.200	14.700	15.000
		50290000 Dienstbezüge und dergleichen für Sonstige	7.334,88	8.300	9.500	10.300	10.500	10.700
		50320000 Beiträge zu Versorgungskassen für Arbeitnehmer	247,68	400	500	500	600	600
		50490000 Sonstige Beiträge zur gesetzlichen Sozialversicherung	2.039,28	2.500	3.000	3.100	3.200	3.300
		50900000 Pauschalierte Lohnsteuer (auch Zahlungen über Knappschaft)	143,64	200	300	300	400	400
12.	-	Versorgungsaufwendungen	0,00	0	0	0	0	0
13.	-	Aufwendungen für Sach- und Dienstleistungen	637,85	1.100	12.000	12.000	8.000	8.000
		52200000 Aufwendungen für Energie / Wasser / Abwasser / Abfall	0,00	0	1.500	1.500	1.500	1.500
		52310000 Unterhaltung der Grundstücke, Außenanlagen, Gebäude und Gebäudeeinrichtungen	0,00	0	1.500	1.500	1.500	1.500
		52320000 Bewirtschaftung der Grundstücke, Außenanlagen, Gebäude und Gebäudeeinrichtungen	0,00	0	5.000	5.000	1.000	1.000
		52350000 Fahrzeugunterhaltung	637,85	500	2.000	2.000	2.000	2.000
		52380000 geringwertigen Geräte, Ausrüstungsgegenstände bis 1000 € Netto	0,00	600	2.000	2.000	2.000	2.000
14.	-	Abschreibungen	0,00	0	0	0	0	0
15.	-	Zuwendungen, Umlagen und sonstige Transferaufwendungen	0,00	0	0	0	0	0
16.	-	Aufwendungen der sozialen Sicherung	0,00	0	0	0	0	0
17.	-	Zinsaufwendungen und sonstige Finanzaufwendungen	0,00	0	0	0	0	0
18.	-	Sonstige Aufwendungen	265,68	1.100	4.300	4.300	4.300	4.300
		56150000 Aufwendungen für Dienst- und Schutzkleidung, persönliche Ausrüstungsgegenstände	0,00	0	1.500	1.500	1.500	1.500
		56250000 Sachverständigen-, Gerichts- und ähnliche Aufwendungen	0,00	500	2.000	2.000	2.000	2.000
		56411000 Gebäudeversicherungen	0,00	100	200	200	200	200
		56414000 Unfallversicherungen	265,68	500	600	600	600	600
19.	=	Summe der Aufwendungen (Summe der Nummern 11 bis 18)	10.669,01	13.600	29.600	30.500	27.000	27.300
20.	=	Jahresergebnis des Teilhaushaltes vor Verrechnung der internen Leistungsbeziehungen und vor Veränderung der	-8.861,49	-11.800	-27.800	-28.700	-25.200	-25.500

# Teilergebnishaushalt 2023 / 2024

Seite : 4

Datum: 05.04.2023

Uhrzeit: 13:01:56

Gemeinde: 30 Gemeinde Beggerow

Hauptproduktbereich 1 Zentrale Verwaltung  
Produktbereich 11 Innere Verwaltung  
Produktgruppe 114 Zentrale Dienste  
Produkt 11401 Zentrale Grundstücks- und Gebäudeverwaltung

		Rücklagen (Saldo der Nummern 10 und 19)						
21.	+	Erträge aus internen Leistungsbeziehungen	0,00	0	0	0	0	0
22.	-	Aufwendungen aus internen Leistungsbeziehungen	0,00	0	0	0	0	0
23.	=	Jahresergebnis des Teilhaushaltes nach Verrechnung der internen Leistungsbeziehungen und vor Veränderung der Rücklagen (Nummer 20 zuzüglich Nummer 21 abzüglich Nummer 22)	-8.861,49	-11.800	-27.800	-28.700	-25.200	-25.500

# Teilergebnishaushalt 2023 / 2024

Seite : 5

Datum: 05.04.2023

Uhrzeit: 13:01:56

Gemeinde: 30 Gemeinde Beggerow

Hauptproduktbereich 1 Zentrale Verwaltung  
 Produktbereich 11 Innere Verwaltung  
 Produktgruppe 114 Zentrale Dienste  
 Produkt 11402 Kommunale Wohnungen

Nr.	Ertrags- und Aufwandsarten (gemäß § 4 Absatz 10 GemHVO-Doppik)		Ergebnisse des Haushalts- vorjahres	Ansätze des Haushalts- vorjahres einschl. Nachträge	Ansatz des ersten Haushalts- jahres	Ansatz des zweiten Haushalts- jahres	Planungs- daten des ersten Haushalts- folgejahres	Planungs- daten des zweiten Haushalts- folgejahres
			2021	2022	2023	2024	2025	2026
			in €	in €	in €	in €	in €	in €
			1	2	3	4	5	6
1.	+	Steuern und ähnliche Abgaben	0,00	0	0	0	0	0
2.	+	Zuwendungen, allgemeine Umlagen und sonstige Transfererträge	0,00	0	0	0	0	0
3.	+	Erträge der sozialen Sicherung	0,00	0	0	0	0	0
4.	+	Öffentlich-rechtliche Leistungsentgelte	0,00	0	0	0	0	0
5.	+	Privatrechtliche Leistungsentgelte	168.192,47	170.000	187.500	187.500	187.500	187.500
		44110001 Kaltmieteinnahmen	112.115,75	110.000	115.000	115.000	115.000	115.000
		44110002 Betriebskostenvorauszahlungen und -erstattungen	56.076,72	60.000	72.500	72.500	72.500	72.500
6.	+	Kostenerstattungen und Kostenumlagen	1.998,26	0	0	0	0	0
		44259000 Kostenerstattungen und Kostenumlagen vom sonstigen privaten Bereich	1.998,26	0	0	0	0	0
7.	+	Andere aktivierte Eigenleistungen	0,00	0	0	0	0	0
8.	+	Zinserträge und sonstige Finanzerträge	0,00	0	0	0	0	0
9.	+	Sonstige Erträge	0,00	0	0	0	0	0
10.	=	Summe der Erträge (Summe der Nummern 1 bis 9)	170.190,73	170.000	187.500	187.500	187.500	187.500
11.	-	Personalaufwendungen	0,00	0	0	0	0	0
12.	-	Versorgungsaufwendungen	0,00	0	0	0	0	0
13.	-	Aufwendungen für Sach- und Dienstleistungen	118.651,09	112.000	204.200	180.100	180.100	180.100
		52200000 Aufwendungen für Energie / Wasser / Abwasser / Abfall	60.390,77	50.000	110.500	110.500	110.500	110.500
		52310000 Unterhaltung der Grundstücke, Außenanlagen, Gebäude und Gebäudeeinrichtungen	20.628,12	22.000	51.700	25.700	25.700	25.700
		52320000 Bewirtschaftung der Grundstücke, Außenanlagen, Gebäude und Gebäudeeinrichtungen	18.481,57	20.000	22.000	23.900	23.900	23.900
		52543000 Kostenerstattungen an Gemeinden und Gemeindeverbände	19.150,63	20.000	20.000	20.000	20.000	20.000
14.	-	Abschreibungen	89,87	21.900	21.900	21.900	21.900	21.900
		53400000 Abschreibungen auf bebaute Grundstücke und grundstücksgleiche Rechte	0,00	21.900	21.900	21.900	21.900	21.900
		53942605 Abschreibungen auf Forderungen aus Lieferungen und Leistungen gegen den privaten Bereich	89,87	0	0	0	0	0
15.	-	Zuwendungen, Umlagen und sonstige Transferaufwendungen	0,00	0	0	0	0	0
16.	-	Aufwendungen der sozialen Sicherung	0,00	0	0	0	0	0
17.	-	Zinsaufwendungen und sonstige Finanzaufwendungen	50.221,21	59.900	57.700	55.900	55.900	55.900
		57420000 Zinsaufwendungen und sonstige Finanzaufwendungen an das Land	1.143,86	0	0	0	0	0
		57511000 Zinsaufwendungen und sonstige Finanzaufwendungen an inländische Banken (inländische Geldmarkt)	22.687,61	42.300	7.800	7.700	7.700	7.700
		57512000 Zinsaufwendungen und sonstige Finanzaufwendungen an inländische Sparkassen (inländische Geldmarkt)	26.389,74	17.600	49.900	48.200	48.200	48.200
18.	-	Sonstige Aufwendungen	6.271,75	8.100	8.300	9.000	9.000	9.000
		56250000 Sachverständigen-, Gerichts- und ähnliche Aufwendungen	0,00	800	800	800	800	800
		56370000 Bankgebühren	278,14	600	600	600	600	600
		56411000 Gebäudeversicherungen	5.993,61	6.700	6.900	7.600	7.600	7.600
19.	=	Summe der Aufwendungen (Summe der Nummern 11 bis 18)	175.233,92	201.900	292.100	266.900	266.900	266.900

# Teilergebnishaushalt 2023 / 2024

Seite : 6

Datum: 05.04.2023

Uhrzeit: 13:01:56

Gemeinde: 30 Gemeinde Beggerow

Hauptproduktbereich 1 Zentrale Verwaltung  
Produktbereich 11 Innere Verwaltung  
Produktgruppe 114 Zentrale Dienste  
Produkt 11402 Kommunale Wohnungen

		18)						
20.	=	Jahresergebnis des Teilhaushaltes vor Verrechnung der internen Leistungsbeziehungen und vor Veränderung der Rücklagen (Saldo der Nummern 10 und 19)	-5.043,19	-31.900	-104.600	-79.400	-79.400	-79.400
21.	+	Erträge aus internen Leistungsbeziehungen	0,00	0	0	0	0	0
22.	-	Aufwendungen aus internen Leistungsbeziehungen	0,00	0	0	0	0	0
23.	=	Jahresergebnis des Teilhaushaltes nach Verrechnung der internen Leistungsbeziehungen und vor Veränderung der Rücklagen (Nummer 20 zuzüglich Nummer 21 abzüglich Nummer 22)	-5.043,19	-31.900	-104.600	-79.400	-79.400	-79.400

# Teilergebnishaushalt 2023 / 2024

Seite : 7

Datum: 05.04.2023

Uhrzeit: 13:01:56

Gemeinde: 30 Gemeinde Beggerow

Hauptproduktbereich 1 Zentrale Verwaltung  
 Produktbereich 12 Sicherheit und Ordnung  
 Produktgruppe 121 Statistik und Wahlen  
 Produkt 12100 Wahlen

Nr.	Ertrags- und Aufwandsarten (gemäß § 4 Absatz 10 GemHVO-Doppik)		Ergebnisse des Haushalts- vorjahres	Ansätze des Haushalts- vorjahres einschl. Nachträge	Ansatz des ersten Haushalts- jahres	Ansatz des zweiten Haushalts- jahres	Planungs- daten des ersten Haushalts- folgejahres	Planungs- daten des zweiten Haushalts- folgejahres
			2021	2022	2023	2024	2025	2026
			in €	in €	in €	in €	in €	in €
			1	2	3	4	5	6
1.	+	Steuern und ähnliche Abgaben	0,00	0	0	0	0	0
2.	+	Zuwendungen, allgemeine Umlagen und sonstige Transfererträge	0,00	0	0	0	0	0
3.	+	Erträge der sozialen Sicherung	0,00	0	0	0	0	0
4.	+	Öffentlich-rechtliche Leistungsentgelte	0,00	0	0	0	0	0
5.	+	Privatrechtliche Leistungsentgelte	0,00	0	0	0	0	0
6.	+	Kostenerstattungen und Kostenumlagen	0,00	0	0	0	0	0
7.	+	Andere aktivierte Eigenleistungen	0,00	0	0	0	0	0
8.	+	Zinserträge und sonstige Finanzerträge	0,00	0	0	0	0	0
9.	+	Sonstige Erträge	0,00	0	0	0	0	0
10.	=	<b>Summe der Erträge (Summe der Nummern 1 bis 9)</b>	<b>0,00</b>	<b>0</b>	<b>0</b>	<b>0</b>	<b>0</b>	<b>0</b>
11.	-	Personalaufwendungen	0,00	0	0	0	0	0
12.	-	Versorgungsaufwendungen	0,00	0	0	0	0	0
13.	-	Aufwendungen für Sach- und Dienstleistungen	0,00	0	0	0	0	0
14.	-	Abschreibungen	0,00	0	0	0	0	0
15.	-	Zuwendungen, Umlagen und sonstige Transferaufwendungen	0,00	0	0	0	0	0
16.	-	Aufwendungen der sozialen Sicherung	0,00	0	0	0	0	0
17.	-	Zinsaufwendungen und sonstige Finanzaufwendungen	0,00	0	0	0	0	0
18.	-	Sonstige Aufwendungen	0,00	0	0	100	0	0
		56390000 Sonstige Geschäftsaufwendungen	0,00	0	0	100	0	0
19.	=	<b>Summe der Aufwendungen (Summe der Nummern 11 bis 18)</b>	<b>0,00</b>	<b>0</b>	<b>0</b>	<b>100</b>	<b>0</b>	<b>0</b>
20.	=	<b>Jahresergebnis des Teilhaushaltes vor Verrechnung der internen Leistungsbeziehungen und vor Veränderung der Rücklagen (Saldo der Nummern 10 und 19)</b>	<b>0,00</b>	<b>0</b>	<b>0</b>	<b>-100</b>	<b>0</b>	<b>0</b>
21.	+	Erträge aus internen Leistungsbeziehungen	0,00	0	0	0	0	0
22.	-	Aufwendungen aus internen Leistungsbeziehungen	0,00	0	0	0	0	0
23.	=	<b>Jahresergebnis des Teilhaushaltes nach Verrechnung der internen Leistungsbeziehungen und vor Veränderung der Rücklagen (Nummer 20 zuzüglich Nummer 21 abzüglich Nummer 22)</b>	<b>0,00</b>	<b>0</b>	<b>0</b>	<b>-100</b>	<b>0</b>	<b>0</b>

# Teilergebnishaushalt 2023 / 2024

Seite : 8

Datum: 05.04.2023

Uhrzeit: 13:01:56

Gemeinde: 30 Gemeinde Beggerow

Hauptproduktbereich 1 Zentrale Verwaltung  
 Produktbereich 12 Sicherheit und Ordnung  
 Produktgruppe 122 Ordnungsangelegenheiten  
 Produkt 12200 Ordnungsangelegenheiten/ Fundtiere

Nr.	Ertrags- und Aufwandsarten (gemäß § 4 Absatz 10 GemHVO-Doppik)		Ergebnisse des Haushalts- vorvorjahres	Ansätze des Haushalts- vorjahres einschl. Nachträge	Ansatz des ersten Haushalts- jahres	Ansatz des zweiten Haushalts- jahres	Planungs- daten des ersten Haushalts- folgejahres	Planungs- daten des zweiten Haushalts- folgejahres
			2021	2022	2023	2024	2025	2026
			in €	in €	in €	in €	in €	in €
			1	2	3	4	5	6
1.	+	Steuern und ähnliche Abgaben	0,00	0	0	0	0	0
2.	+	Zuwendungen, allgemeine Umlagen und sonstige Transfererträge	0,00	0	0	0	0	0
3.	+	Erträge der sozialen Sicherung	0,00	0	0	0	0	0
4.	+	Öffentlich-rechtliche Leistungsentgelte	0,00	0	0	0	0	0
5.	+	Privatrechtliche Leistungsentgelte	0,00	0	0	0	0	0
6.	+	Kostenerstattungen und Kostenumlagen	0,00	0	0	0	0	0
7.	+	Andere aktivierte Eigenleistungen	0,00	0	0	0	0	0
8.	+	Zinserträge und sonstige Finanzerträge	0,00	0	0	0	0	0
9.	+	Sonstige Erträge	0,00	0	0	0	0	0
10.	=	<b>Summe der Erträge (Summe der Nummern 1 bis 9)</b>	<b>0,00</b>	<b>0</b>	<b>0</b>	<b>0</b>	<b>0</b>	<b>0</b>
11.	-	Personalaufwendungen	0,00	0	0	0	0	0
12.	-	Versorgungsaufwendungen	0,00	0	0	0	0	0
13.	-	Aufwendungen für Sach- und Dienstleistungen <i>52551000 Kostenerstattungen an private Unternehmen für Fundtiere</i>	0,00 0,00	700 700	700 700	700 700	700 700	700 700
14.	-	Abschreibungen	0,00	0	0	0	0	0
15.	-	Zuwendungen, Umlagen und sonstige Transferaufwendungen	0,00	0	0	0	0	0
16.	-	Aufwendungen der sozialen Sicherung	0,00	0	0	0	0	0
17.	-	Zinsaufwendungen und sonstige Finanzaufwendungen	0,00	0	0	0	0	0
18.	-	Sonstige Aufwendungen	0,00	0	0	0	0	0
19.	=	<b>Summe der Aufwendungen (Summe der Nummern 11 bis 18)</b>	<b>0,00</b>	<b>700</b>	<b>700</b>	<b>700</b>	<b>700</b>	<b>700</b>
20.	=	<b>Jahresergebnis des Teilhaushaltes vor Verrechnung der internen Leistungsbeziehungen und vor Veränderung der Rücklagen (Saldo der Nummern 10 und 19)</b>	<b>0,00</b>	<b>-700</b>	<b>-700</b>	<b>-700</b>	<b>-700</b>	<b>-700</b>
21.	+	Erträge aus internen Leistungsbeziehungen	0,00	0	0	0	0	0
22.	-	Aufwendungen aus internen Leistungsbeziehungen	0,00	0	0	0	0	0
23.	=	<b>Jahresergebnis des Teilhaushaltes nach Verrechnung der internen Leistungsbeziehungen und vor Veränderung der Rücklagen (Nummer 20 zuzüglich Nummer 21 abzüglich Nummer 22)</b>	<b>0,00</b>	<b>-700</b>	<b>-700</b>	<b>-700</b>	<b>-700</b>	<b>-700</b>

# Teilergebnishaushalt 2023 / 2024

Seite : 9

Datum: 05.04.2023

Uhrzeit: 13:01:56

Gemeinde: 30 Gemeinde Beggerow

Hauptproduktbereich 1 Zentrale Verwaltung  
Produktbereich 12 Sicherheit und Ordnung  
Produktgruppe 126 Brandschutz  
Produkt 12600 Gemeindefeuerwehr

Nr.	Ertrags- und Aufwandsarten (gemäß § 4 Absatz 10 GemHVO-Doppik)		Ergebnisse des Haushalts- vorjahres	Ansätze des Haushalts- vorjahres einschl. Nachträge	Ansatz des ersten Haushalts- jahres	Ansatz des zweiten Haushalts- jahres	Planungs- daten des ersten Haushalts- folgejahres	Planungs- daten des zweiten Haushalts- folgejahres
			2021	2022	2023	2024	2025	2026
			in €	in €	in €	in €	in €	in €
			1	2	3	4	5	6
1.	+	Steuern und ähnliche Abgaben	0,00	0	0	0	0	0
2.	+	Zuwendungen, allgemeine Umlagen und sonstige Transfererträge <i>41510000 Erträge aus der Auflösung von Sonderposten aus Zuwendungen</i>	0,00 0,00	100 100	100 100	100 100	100 100	0 0
3.	+	Erträge der sozialen Sicherung	0,00	0	0	0	0	0
4.	+	Öffentlich-rechtliche Leistungsentgelte <i>43200000 Benutzungsgebühren, Beiträge und ähnliche Entgelte, Kostenerstattungen</i>	162,00 162,00	0 0	0 0	0 0	0 0	0 0
5.	+	Privatrechtliche Leistungsentgelte	0,00	0	0	0	0	0
6.	+	Kostenerstattungen und Kostenumlagen <i>44259000 Kostenerstattungen und Kostenumlagen vom sonstigen privaten Bereich</i>	5,44 5,44	0 0	0 0	0 0	0 0	0 0
7.	+	Andere aktivierte Eigenleistungen	0,00	0	0	0	0	0
8.	+	Zinserträge und sonstige Finanzerträge	0,00	0	0	0	0	0
9.	+	Sonstige Erträge <i>46290000 Sonstige weitere sonstige laufende Erträge</i>	50,00 50,00	0 0	0 0	0 0	0 0	0 0
10.	=	<b>Summe der Erträge (Summe der Nummern 1 bis 9)</b>	<b>217,44</b>	<b>100</b>	<b>100</b>	<b>100</b>	<b>100</b>	<b>0</b>
11.	-	Personalaufwendungen <i>50100000 Aufwendungen für ehrenamtlich Tätige</i>	900,00 900,00	1.000 1.000	900 900	900 900	900 900	900 900
12.	-	Versorgungsaufwendungen	0,00	0	0	0	0	0
13.	-	Aufwendungen für Sach- und Dienstleistungen <i>52200000 Aufwendungen für Energie / Wasser / Abwasser / Abfall</i> <i>52310000 Unterhaltung der Grundstücke, Außenanlagen, Gebäude und Gebäudeeinrichtungen</i> <i>52320000 Bewirtschaftung der Grundstücke, Außenanlagen, Gebäude und Gebäudeeinrichtungen</i> <i>52350000 Fahrzeugunterhaltung</i> <i>52370000 Unterhaltung der Betriebs- und Geschäftsausstattung</i> <i>52380000 geringwertigen Geräte, Ausrüstungsgegenstände bis 1000 € Netto</i> <i>52551000 Kostenerstattungen an private Unternehmen</i>	4.731,02 2.742,81 382,11 168,53 474,20 0,00 963,37 0,00	7.200 3.700 1.000 300 1.500 200 0 500	10.700 5.000 1.000 500 3.000 200 500 500	14.700 5.000 6.000 500 2.000 200 500 500	9.700 5.000 1.000 500 2.000 200 500 500	9.700 5.000 1.000 500 2.000 200 500 500
14.	-	Abschreibungen <i>53400000 Abschreibungen auf bebaute Grundstücke und grundstücksgleiche Rechte</i> <i>53800000 Abschreibungen auf Maschinen und technische Anlagen, Fahrzeuge, Betriebs- und Ge</i>	0,00 0,00 0,00	400 200 200	400 200 200	400 200 200	400 200 200	200 200 0
15.	-	Zuwendungen, Umlagen und sonstige Transferaufwendungen <i>54159000 Zuweisungen und Zuschüsse für laufende Zwecke an den sonstigen privaten Bereich</i>	0,00 0,00	700 700	1.700 1.700	700 700	700 700	700 700
16.	-	Aufwendungen der sozialen Sicherung	0,00	0	0	0	0	0
17.	-	Zinsaufwendungen und sonstige Finanzaufwendungen	0,00	0	0	0	0	0
18.	-	Sonstige Aufwendungen <i>56120000 Aufwendungen für Aus- und Fortbildung, Umschulung</i>	2.946,97 0,00	2.900 300	5.200 600	5.100 500	5.100 500	5.100 500

# Teilergebnishaushalt 2023 / 2024

Seite : 10

Datum: 05.04.2023

Uhrzeit: 13:01:56

Gemeinde: 30 Gemeinde Beggerow

Hauptproduktbereich 1 Zentrale Verwaltung  
 Produktbereich 12 Sicherheit und Ordnung  
 Produktgruppe 126 Brandschutz  
 Produkt 12600 Gemeindefeuerwehr

Nr.	Ertrags- und Aufwandsarten (gemäß § 4 Absatz 10 GemHVO-Doppik)	Ergebnisse des Haushalts- vorvorjahres	Ansätze des Haushalts- vorjahres einschl. Nachträge	Ansatz des ersten Haushalts- jahres	Ansatz des zweiten Haushalts- jahres	Planungs- daten des ersten Haushalts- folgejahres	Planungs- daten des zweiten Haushalts- folgejahres
		2021	2022	2023	2024	2025	2026
		in €	in €	in €	in €	in €	in €
		1	2	3	4	5	6
	56130000 Aufwendungen für übernommene Reisekosten für Dienstreisen und Dienstgänge	0,00	100	300	300	300	300
	56150000 Aufwendungen für Dienst- und Schutzkleidung, persönliche Ausrüstungsgegenstände	1.334,50	500	2.000	2.000	2.000	2.000
	56210000 Mieten, Pachten und Erbbauzinsen	40,00	100	100	100	100	100
	56411000 Gebäudeversicherungen	228,80	300	300	300	300	300
	56412000 Kfz-Versicherungen	137,75	200	500	500	500	500
	56414000 Unfallversicherungen	1.089,78	1.200	1.200	1.200	1.200	1.200
	56430000 Sonstige Beiträge	116,14	200	200	200	200	200
19.	= Summe der Aufwendungen (Summe der Nummern 11 bis 18)	8.577,99	12.200	18.900	21.800	16.800	16.600
20.	= Jahresergebnis des Teilhaushaltes vor Verrechnung der internen Leistungsbeziehungen und vor Veränderung der Rücklagen (Saldo der Nummern 10 und 19)	-8.360,55	-12.100	-18.800	-21.700	-16.700	-16.600
21.	+ Erträge aus internen Leistungsbeziehungen	0,00	0	0	0	0	0
22.	- Aufwendungen aus internen Leistungsbeziehungen	0,00	0	0	0	0	0
23.	= Jahresergebnis des Teilhaushaltes nach Verrechnung der internen Leistungsbeziehungen und vor Veränderung der Rücklagen (Nummer 20 zuzüglich Nummer 21 abzüglich Nummer 22)	-8.360,55	-12.100	-18.800	-21.700	-16.700	-16.600



# Teilergebnishaushalt 2023 / 2024

Seite : 11

Datum: 05.04.2023

Uhrzeit: 13:01:56

Gemeinde: 30 Gemeinde Beggerow

Hauptproduktbereich 2 Schule und Kultur  
 Produktbereich 21 Grundschulen, Regionale Schulen, Gymnasien, Gesamtschulen  
 Produktgruppe 211 Grundschulen (§ 11 Abs. 2 Nr.1a) SchulG M-V)  
 Produkt 21100 Grundschulen

Nr.	Ertrags- und Aufwandsarten (gemäß § 4 Absatz 10 GemHVO-Doppik)		Ergebnisse des Haushalts- vorjahres	Ansätze des Haushalts- vorjahres einschl. Nachträge	Ansatz des ersten Haushalts- jahres	Ansatz des zweiten Haushalts- jahres	Planungs- daten des ersten Haushalts- folgejahres	Planungs- daten des zweiten Haushalts- folgejahres
			2021	2022	2023	2024	2025	2026
			in €	in €	in €	in €	in €	in €
			1	2	3	4	5	6
1.	+	Steuern und ähnliche Abgaben	0,00	0	0	0	0	0
2.	+	Zuwendungen, allgemeine Umlagen und sonstige Transfererträge	0,00	0	0	0	0	0
3.	+	Erträge der sozialen Sicherung	0,00	0	0	0	0	0
4.	+	Öffentlich-rechtliche Leistungsentgelte	0,00	0	0	0	0	0
5.	+	Privatrechtliche Leistungsentgelte	0,00	0	0	0	0	0
6.	+	Kostenerstattungen und Kostenumlagen	0,00	0	0	0	0	0
7.	+	Andere aktivierte Eigenleistungen	0,00	0	0	0	0	0
8.	+	Zinserträge und sonstige Finanzerträge	0,00	0	0	0	0	0
9.	+	Sonstige Erträge	0,00	0	0	0	0	0
10.	=	<b>Summe der Erträge (Summe der Nummern 1 bis 9)</b>	<b>0,00</b>	<b>0</b>	<b>0</b>	<b>0</b>	<b>0</b>	<b>0</b>
11.	-	Personalaufwendungen	0,00	0	0	0	0	0
12.	-	Versorgungsaufwendungen	0,00	0	0	0	0	0
13.	-	Aufwendungen für Sach- und Dienstleistungen <i>52543000 Kostenerstattungen an Gemeinden und Gemeindeverbände</i>	36.222,40 36.222,40	36.000 36.000	54.000 54.000	54.000 54.000	54.000 54.000	54.000 54.000
14.	-	Abschreibungen	0,00	0	0	0	0	0
15.	-	Zuwendungen, Umlagen und sonstige Transferaufwendungen	0,00	0	0	0	0	0
16.	-	Aufwendungen der sozialen Sicherung	0,00	0	0	0	0	0
17.	-	Zinsaufwendungen und sonstige Finanzaufwendungen	0,00	0	0	0	0	0
18.	-	Sonstige Aufwendungen	0,00	0	0	0	0	0
19.	=	<b>Summe der Aufwendungen (Summe der Nummern 11 bis 18)</b>	<b>36.222,40</b>	<b>36.000</b>	<b>54.000</b>	<b>54.000</b>	<b>54.000</b>	<b>54.000</b>
20.	=	<b>Jahresergebnis des Teilhaushaltes vor Verrechnung der internen Leistungsbeziehungen und vor Veränderung der Rücklagen (Saldo der Nummern 10 und 19)</b>	<b>-36.222,40</b>	<b>-36.000</b>	<b>-54.000</b>	<b>-54.000</b>	<b>-54.000</b>	<b>-54.000</b>
21.	+	Erträge aus internen Leistungsbeziehungen	0,00	0	0	0	0	0
22.	-	Aufwendungen aus internen Leistungsbeziehungen	0,00	0	0	0	0	0
23.	=	<b>Jahresergebnis des Teilhaushaltes nach Verrechnung der internen Leistungsbeziehungen und vor Veränderung der Rücklagen (Nummer 20 zuzüglich Nummer 21 abzüglich Nummer 22)</b>	<b>-36.222,40</b>	<b>-36.000</b>	<b>-54.000</b>	<b>-54.000</b>	<b>-54.000</b>	<b>-54.000</b>

# Teilergebnishaushalt 2023 / 2024

Seite : 12

Datum: 05.04.2023

Uhrzeit: 13:01:56

Gemeinde: 30 Gemeinde Beggerow

Hauptproduktbereich 2 Schule und Kultur  
 Produktbereich 21 Grundschulen, Regionale Schulen, Gymnasien, Gesamtschulen  
 Produktgruppe 215 Regionale Schulen (§ 11 Abs. 2 Nr.1b) SchulG M-V)  
 Produkt 21500 Regionalschulen

Nr.	Ertrags- und Aufwandsarten (gemäß § 4 Absatz 10 GemHVO-Doppik)		Ergebnisse des Haushalts- vorjahres	Ansätze des Haushalts- vorjahres einschl. Nachträge	Ansatz des ersten Haushalts- jahres	Ansatz des zweiten Haushalts- jahres	Planungs- daten des ersten Haushalts- folgejahres	Planungs- daten des zweiten Haushalts- folgejahres
			2021	2022	2023	2024	2025	2026
			in €	in €	in €	in €	in €	in €
			1	2	3	4	5	6
1.	+	Steuern und ähnliche Abgaben	0,00	0	0	0	0	0
2.	+	Zuwendungen, allgemeine Umlagen und sonstige Transfererträge	0,00	0	0	0	0	0
3.	+	Erträge der sozialen Sicherung	0,00	0	0	0	0	0
4.	+	Öffentlich-rechtliche Leistungsentgelte	0,00	0	0	0	0	0
5.	+	Privatrechtliche Leistungsentgelte	0,00	0	0	0	0	0
6.	+	Kostenerstattungen und Kostenumlagen	326,76	0	0	0	0	0
		44243000 Erstattung zu viel gezahlter Schullastenausgleich aus Vorjahre	326,76	0	0	0	0	0
7.	+	Andere aktivierte Eigenleistungen	0,00	0	0	0	0	0
8.	+	Zinserträge und sonstige Finanzerträge	0,00	0	0	0	0	0
9.	+	Sonstige Erträge	0,00	0	0	0	0	0
10.	=	Summe der Erträge (Summe der Nummern 1 bis 9)	326,76	0	0	0	0	0
11.	-	Personalaufwendungen	0,00	0	0	0	0	0
12.	-	Versorgungsaufwendungen	0,00	0	0	0	0	0
13.	-	Aufwendungen für Sach- und Dienstleistungen	28.406,24	30.000	54.400	54.400	54.400	54.400
		52543000 Kostenerstattungen an Gemeinden und Gemeindeverbände	28.406,24	30.000	54.400	54.400	54.400	54.400
14.	-	Abschreibungen	0,00	0	0	0	0	0
15.	-	Zuwendungen, Umlagen und sonstige Transferaufwendungen	0,00	0	0	0	0	0
16.	-	Aufwendungen der sozialen Sicherung	0,00	0	0	0	0	0
17.	-	Zinsaufwendungen und sonstige Finanzaufwendungen	0,00	0	0	0	0	0
18.	-	Sonstige Aufwendungen	0,00	0	0	0	0	0
19.	=	Summe der Aufwendungen (Summe der Nummern 11 bis 18)	28.406,24	30.000	54.400	54.400	54.400	54.400
20.	=	Jahresergebnis des Teilhaushaltes vor Verrechnung der internen Leistungsbeziehungen und vor Veränderung der Rücklagen (Saldo der Nummern 10 und 19)	-28.079,48	-30.000	-54.400	-54.400	-54.400	-54.400
21.	+	Erträge aus internen Leistungsbeziehungen	0,00	0	0	0	0	0
22.	-	Aufwendungen aus internen Leistungsbeziehungen	0,00	0	0	0	0	0
23.	=	Jahresergebnis des Teilhaushaltes nach Verrechnung der internen Leistungsbeziehungen und vor Veränderung der Rücklagen (Nummer 20 zuzüglich Nummer 21 abzüglich Nummer 22)	-28.079,48	-30.000	-54.400	-54.400	-54.400	-54.400

# Teilergebnishaushalt 2023 / 2024

Seite : 13

Datum: 05.04.2023

Uhrzeit: 13:01:56

Gemeinde: 30 Gemeinde Beggerow

Hauptproduktbereich 2 Schule und Kultur  
 Produktbereich 28 Heimat- und sonstige Kulturpflege  
 Produktgruppe 281 Heimat- und sonstige Kulturpflege  
 Produkt 28100 Heimat- und sonstige Kulturpflege

Nr.	Ertrags- und Aufwandsarten (gemäß § 4 Absatz 10 GemHVO-Doppik)		Ergebnisse des Haushalts- vorjahres	Ansätze des Haushalts- vorjahres einschl. Nachträge	Ansatz des ersten Haushalts- jahres	Ansatz des zweiten Haushalts- jahres	Planungs- daten des ersten Haushalts- folgejahres	Planungs- daten des zweiten Haushalts- folgejahres
			2021	2022	2023	2024	2025	2026
			in €	in €	in €	in €	in €	in €
			1	2	3	4	5	6
1.	+	Steuern und ähnliche Abgaben	0,00	0	0	0	0	0
2.	+	Zuwendungen, allgemeine Umlagen und sonstige Transfererträge	0,00	0	0	0	0	0
3.	+	Erträge der sozialen Sicherung	0,00	0	0	0	0	0
4.	+	Öffentlich-rechtliche Leistungsentgelte	0,00	0	0	0	0	0
5.	+	Privatrechtliche Leistungsentgelte	0,00	0	0	0	0	0
6.	+	Kostenerstattungen und Kostenumlagen	0,00	0	0	0	0	0
7.	+	Andere aktivierte Eigenleistungen	0,00	0	0	0	0	0
8.	+	Zinserträge und sonstige Finanzerträge	0,00	0	0	0	0	0
9.	+	Sonstige Erträge	0,00	0	0	0	0	0
10.	=	<b>Summe der Erträge (Summe der Nummern 1 bis 9)</b>	<b>0,00</b>	<b>0</b>	<b>0</b>	<b>0</b>	<b>0</b>	<b>0</b>
11.	-	Personalaufwendungen	0,00	0	0	0	0	0
12.	-	Versorgungsaufwendungen	0,00	0	0	0	0	0
13.	-	Aufwendungen für Sach- und Dienstleistungen	0,00	0	0	0	0	0
14.	-	Abschreibungen	0,00	0	0	0	0	0
15.	-	Zuwendungen, Umlagen und sonstige Transferaufwendungen	8,43	2.000	2.000	2.000	2.000	2.000
		<i>54159000 Zuweisungen und Zuschüsse für laufende Zwecke an den sonstigen privaten Bereich</i>	<i>8,43</i>	<i>2.000</i>	<i>2.000</i>	<i>2.000</i>	<i>2.000</i>	<i>2.000</i>
16.	-	Aufwendungen der sozialen Sicherung	0,00	0	0	0	0	0
17.	-	Zinsaufwendungen und sonstige Finanzaufwendungen	0,00	0	0	0	0	0
18.	-	Sonstige Aufwendungen	0,00	0	0	0	0	0
19.	=	<b>Summe der Aufwendungen (Summe der Nummern 11 bis 18)</b>	<b>8,43</b>	<b>2.000</b>	<b>2.000</b>	<b>2.000</b>	<b>2.000</b>	<b>2.000</b>
20.	=	<b>Jahresergebnis des Teilhaushaltes vor Verrechnung der internen Leistungsbeziehungen und vor Veränderung der Rücklagen (Saldo der Nummern 10 und 19)</b>	<b>-8,43</b>	<b>-2.000</b>	<b>-2.000</b>	<b>-2.000</b>	<b>-2.000</b>	<b>-2.000</b>
21.	+	Erträge aus internen Leistungsbeziehungen	0,00	0	0	0	0	0
22.	-	Aufwendungen aus internen Leistungsbeziehungen	0,00	0	0	0	0	0
23.	=	<b>Jahresergebnis des Teilhaushaltes nach Verrechnung der internen Leistungsbeziehungen und vor Veränderung der Rücklagen (Nummer 20 zuzüglich Nummer 21 abzüglich Nummer 22)</b>	<b>-8,43</b>	<b>-2.000</b>	<b>-2.000</b>	<b>-2.000</b>	<b>-2.000</b>	<b>-2.000</b>

# Teilergebnishaushalt 2023 / 2024

Seite : 14

Datum: 05.04.2023

Uhrzeit: 13:01:56

Gemeinde: 30 Gemeinde Beggerow

Hauptproduktbereich 3 Soziales und Jugend  
 Produktbereich 33 Förderung der Wohlfahrtspflege  
 Produktgruppe 331 Förderung von Trägern der Wohlfahrtspflege  
 Produkt 33100 Rentnerbetreuung

Nr.	Ertrags- und Aufwandsarten (gemäß § 4 Absatz 10 GemHVO-Doppik)		Ergebnisse des Haushalts- vorvorjahres	Ansätze des Haushalts- vorjahres einschl. Nachträge	Ansatz des ersten Haushalts- jahres	Ansatz des zweiten Haushalts- jahres	Planungs- daten des ersten Haushalts- folgejahres	Planungs- daten des zweiten Haushalts- folgejahres
			2021	2022	2023	2024	2025	2026
			in €	in €	in €	in €	in €	in €
			1	2	3	4	5	6
1.	+	Steuern und ähnliche Abgaben	0,00	0	0	0	0	0
2.	+	Zuwendungen, allgemeine Umlagen und sonstige Transfererträge	0,00	0	0	0	0	0
3.	+	Erträge der sozialen Sicherung	0,00	0	0	0	0	0
4.	+	Öffentlich-rechtliche Leistungsentgelte	0,00	0	0	0	0	0
5.	+	Privatrechtliche Leistungsentgelte	0,00	0	0	0	0	0
6.	+	Kostenerstattungen und Kostenumlagen	0,00	0	0	0	0	0
7.	+	Andere aktivierte Eigenleistungen	0,00	0	0	0	0	0
8.	+	Zinserträge und sonstige Finanzerträge	0,00	0	0	0	0	0
9.	+	Sonstige Erträge	0,00	0	0	0	0	0
10.	=	<b>Summe der Erträge (Summe der Nummern 1 bis 9)</b>	<b>0,00</b>	<b>0</b>	<b>0</b>	<b>0</b>	<b>0</b>	<b>0</b>
11.	-	Personalaufwendungen	0,00	0	0	0	0	0
12.	-	Versorgungsaufwendungen	0,00	0	0	0	0	0
13.	-	Aufwendungen für Sach- und Dienstleistungen <i>52490000 Sonstige Aufwendungen für Sachleistungen und Verbrauchsmittel</i>	0,00 0,00	500 500	500 500	500 500	500 500	500 500
14.	-	Abschreibungen	0,00	0	0	0	0	0
15.	-	Zuwendungen, Umlagen und sonstige Transferaufwendungen	0,00	0	0	0	0	0
16.	-	Aufwendungen der sozialen Sicherung	0,00	0	0	0	0	0
17.	-	Zinsaufwendungen und sonstige Finanzaufwendungen	0,00	0	0	0	0	0
18.	-	Sonstige Aufwendungen	0,00	0	0	0	0	0
19.	=	<b>Summe der Aufwendungen (Summe der Nummern 11 bis 18)</b>	<b>0,00</b>	<b>500</b>	<b>500</b>	<b>500</b>	<b>500</b>	<b>500</b>
20.	=	<b>Jahresergebnis des Teilhaushaltes vor Verrechnung der internen Leistungsbeziehungen und vor Veränderung der Rücklagen (Saldo der Nummern 10 und 19)</b>	<b>0,00</b>	<b>-500</b>	<b>-500</b>	<b>-500</b>	<b>-500</b>	<b>-500</b>
21.	+	Erträge aus internen Leistungsbeziehungen	0,00	0	0	0	0	0
22.	-	Aufwendungen aus internen Leistungsbeziehungen	0,00	0	0	0	0	0
23.	=	<b>Jahresergebnis des Teilhaushaltes nach Verrechnung der internen Leistungsbeziehungen und vor Veränderung der Rücklagen (Nummer 20 zuzüglich Nummer 21 abzüglich Nummer 22)</b>	<b>0,00</b>	<b>-500</b>	<b>-500</b>	<b>-500</b>	<b>-500</b>	<b>-500</b>

# Teilergebnishaushalt 2023 / 2024

Seite : 15

Datum: 05.04.2023

Uhrzeit: 13:01:56

Gemeinde: 30 Gemeinde Beggerow

Hauptproduktbereich 3 Soziales und Jugend  
 Produktbereich 36 Kinder-, Jugend- und Familienhilfe  
 Produktgruppe 361 Förderung von Kindern in Tageseinrichtungen und in Tagespflege  
 Produkt 36100 Träger von Kindertageseinrichtungen und Tagespflegepersonen

Nr.	Ertrags- und Aufwandsarten (gemäß § 4 Absatz 10 GemHVO-Doppik)		Ergebnisse des Haushalts- vorvorjahres	Ansätze des Haushalts- vorjahres einschl. Nachträge	Ansatz des ersten Haushalts- jahres	Ansatz des zweiten Haushalts- jahres	Planungs- daten des ersten Haushalts- folgejahres	Planungs- daten des zweiten Haushalts- folgejahres
			2021	2022	2023	2024	2025	2026
			in €	in €	in €	in €	in €	in €
			1	2	3	4	5	6
1.	+	Steuern und ähnliche Abgaben	0,00	0	0	0	0	0
2.	+	Zuwendungen, allgemeine Umlagen und sonstige Transfererträge	0,00	0	0	0	0	0
3.	+	Erträge der sozialen Sicherung	0,00	0	0	0	0	0
4.	+	Öffentlich-rechtliche Leistungsentgelte	0,00	0	0	0	0	0
5.	+	Privatrechtliche Leistungsentgelte	0,00	0	0	0	0	0
6.	+	Kostenerstattungen und Kostenumlagen	0,00	0	0	0	0	0
7.	+	Andere aktivierte Eigenleistungen	0,00	0	0	0	0	0
8.	+	Zinserträge und sonstige Finanzerträge	0,00	0	0	0	0	0
9.	+	Sonstige Erträge	0,00	0	0	0	0	0
10.	=	<b>Summe der Erträge (Summe der Nummern 1 bis 9)</b>	<b>0,00</b>	<b>0</b>	<b>0</b>	<b>0</b>	<b>0</b>	<b>0</b>
11.	-	Personalaufwendungen	0,00	0	0	0	0	0
12.	-	Versorgungsaufwendungen	0,00	0	0	0	0	0
13.	-	Aufwendungen für Sach- und Dienstleistungen <i>52543000 Kostenerstattungen an Gemeinden und Gemeindeverbände</i>	0,00 0,00	62.000 62.000	0 0	0 0	0 0	0 0
14.	-	Abschreibungen	0,00	0	0	0	0	0
15.	-	Zuwendungen, Umlagen und sonstige Transferaufwendungen <i>54143000 Zuweisungen und Zuschüsse für laufende Zwecke an Gemeinden und Gemeindeverbände</i>	53.927,71 53.927,71	0 0	60.000 60.000	64.000 64.000	64.000 64.000	64.000 64.000
16.	-	Aufwendungen der sozialen Sicherung	0,00	0	0	0	0	0
17.	-	Zinsaufwendungen und sonstige Finanzaufwendungen	0,00	0	0	0	0	0
18.	-	Sonstige Aufwendungen	0,00	0	0	0	0	0
19.	=	<b>Summe der Aufwendungen (Summe der Nummern 11 bis 18)</b>	<b>53.927,71</b>	<b>62.000</b>	<b>60.000</b>	<b>64.000</b>	<b>64.000</b>	<b>64.000</b>
20.	=	<b>Jahresergebnis des Teilhaushaltes vor Verrechnung der internen Leistungsbeziehungen und vor Veränderung der Rücklagen (Saldo der Nummern 10 und 19)</b>	<b>-53.927,71</b>	<b>-62.000</b>	<b>-60.000</b>	<b>-64.000</b>	<b>-64.000</b>	<b>-64.000</b>
21.	+	Erträge aus internen Leistungsbeziehungen	0,00	0	0	0	0	0
22.	-	Aufwendungen aus internen Leistungsbeziehungen	0,00	0	0	0	0	0
23.	=	<b>Jahresergebnis des Teilhaushaltes nach Verrechnung der internen Leistungsbeziehungen und vor Veränderung der Rücklagen (Nummer 20 zuzüglich Nummer 21 abzüglich Nummer 22)</b>	<b>-53.927,71</b>	<b>-62.000</b>	<b>-60.000</b>	<b>-64.000</b>	<b>-64.000</b>	<b>-64.000</b>

# Teilergebnishaushalt 2023 / 2024

Seite : 16

Datum: 05.04.2023

Uhrzeit: 13:01:56

Gemeinde: 30 Gemeinde Beggerow

Hauptproduktbereich 3 Soziales und Jugend  
 Produktbereich 36 Kinder-, Jugend- und Familienhilfe  
 Produktgruppe 366 Einrichtungen der Kinder- und Jugendarbeit  
 Produkt 36600 Jugendarbeit, Spielplätze, Jugendclub

Nr.	Ertrags- und Aufwandsarten (gemäß § 4 Absatz 10 GemHVO-Doppik)		Ergebnisse des Haushalts- vorvorjahres	Ansätze des Haushalts- vorjahres einschl. Nachträge	Ansatz des ersten Haushalts- jahres	Ansatz des zweiten Haushalts- jahres	Planungs- daten des ersten Haushalts- folgejahres	Planungs- daten des zweiten Haushalts- folgejahres
			2021	2022	2023	2024	2025	2026
			in €	in €	in €	in €	in €	in €
			1	2	3	4	5	6
1.	+	Steuern und ähnliche Abgaben	0,00	0	0	0	0	0
2.	+	Zuwendungen, allgemeine Umlagen und sonstige Transfererträge	0,00	0	0	0	0	0
3.	+	Erträge der sozialen Sicherung	0,00	0	0	0	0	0
4.	+	Öffentlich-rechtliche Leistungsentgelte	0,00	0	0	0	0	0
5.	+	Privatrechtliche Leistungsentgelte	0,00	0	0	0	0	0
6.	+	Kostenerstattungen und Kostenumlagen	0,00	0	0	0	0	0
7.	+	Andere aktivierte Eigenleistungen	0,00	0	0	0	0	0
8.	+	Zinserträge und sonstige Finanzerträge	0,00	0	0	0	0	0
9.	+	Sonstige Erträge <i>46290000 Sonstige weitere sonstige laufende Erträge</i>	50,00 50,00	0 0	0 0	0 0	0 0	0 0
10.	=	Summe der Erträge (Summe der Nummern 1 bis 9)	50,00	0	0	0	0	0
11.	-	Personalaufwendungen	0,00	0	0	0	0	0
12.	-	Versorgungsaufwendungen	0,00	0	0	0	0	0
13.	-	Aufwendungen für Sach- und Dienstleistungen	0,00	0	0	0	0	0
14.	-	Abschreibungen	0,00	0	0	0	0	0
15.	-	Zuwendungen, Umlagen und sonstige Transferaufwendungen	0,00	0	0	0	0	0
16.	-	Aufwendungen der sozialen Sicherung	0,00	0	0	0	0	0
17.	-	Zinsaufwendungen und sonstige Finanzaufwendungen	0,00	0	0	0	0	0
18.	-	Sonstige Aufwendungen	0,00	0	0	0	0	0
19.	=	Summe der Aufwendungen (Summe der Nummern 11 bis 18)	0,00	0	0	0	0	0
20.	=	Jahresergebnis des Teilhaushaltes vor Verrechnung der internen Leistungsbeziehungen und vor Veränderung der Rücklagen (Saldo der Nummern 10 und 19)	50,00	0	0	0	0	0
21.	+	Erträge aus internen Leistungsbeziehungen	0,00	0	0	0	0	0
22.	-	Aufwendungen aus internen Leistungsbeziehungen	0,00	0	0	0	0	0
23.	=	Jahresergebnis des Teilhaushaltes nach Verrechnung der internen Leistungsbeziehungen und vor Veränderung der Rücklagen (Nummer 20 zuzüglich Nummer 21 abzüglich Nummer 22)	50,00	0	0	0	0	0

# Teilergebnishaushalt 2023 / 2024

Seite : 17

Datum: 05.04.2023

Uhrzeit: 13:01:56

Gemeinde: 30 Gemeinde Beggerow

Hauptproduktbereich 4 Gesundheit und Sport  
 Produktbereich 42 Sportförderung  
 Produktgruppe 424 Sportstätten und Bäder (ohne Sporteinrichtungen der Schulen und Teile eines Kurbetriebes)  
 Produkt 42400 Sportstätten / Turnhalle Beggerow

Nr.	Ertrags- und Aufwandsarten (gemäß § 4 Absatz 10 GemHVO-Doppik)		Ergebnisse des Haushalts- vorvorjahres	Ansätze des Haushalts- vorjahres einschl. Nachträge	Ansatz des ersten Haushalts- jahres	Ansatz des zweiten Haushalts- jahres	Planungs- daten des ersten Haushalts- folgejahres	Planungs- daten des zweiten Haushalts- folgejahres
			2021	2022	2023	2024	2025	2026
			in €	in €	in €	in €	in €	in €
			1	2	3	4	5	6
1.	+	Steuern und ähnliche Abgaben	0,00	0	0	0	0	0
2.	+	Zuwendungen, allgemeine Umlagen und sonstige Transfererträge	0,00	0	0	0	0	0
3.	+	Erträge der sozialen Sicherung	0,00	0	0	0	0	0
4.	+	Öffentlich-rechtliche Leistungsentgelte	0,00	0	0	0	0	0
5.	+	Privatrechtliche Leistungsentgelte	0,00	0	0	0	0	0
6.	+	Kostenerstattungen und Kostenumlagen	0,00	0	0	0	0	0
7.	+	Andere aktivierte Eigenleistungen	0,00	0	0	0	0	0
8.	+	Zinserträge und sonstige Finanzerträge	0,00	0	0	0	0	0
9.	+	Sonstige Erträge	0,00	0	0	0	0	0
10.	=	Summe der Erträge (Summe der Nummern 1 bis 9)	0,00	0	0	0	0	0
11.	-	Personalaufwendungen	0,00	0	0	0	0	0
12.	-	Versorgungsaufwendungen	0,00	0	0	0	0	0
13.	-	Aufwendungen für Sach- und Dienstleistungen	0,00	0	0	0	0	0
14.	-	Abschreibungen	0,00	0	0	0	0	0
15.	-	Zuwendungen, Umlagen und sonstige Transferaufwendungen	0,00	0	0	0	0	0
16.	-	Aufwendungen der sozialen Sicherung	0,00	0	0	0	0	0
17.	-	Zinsaufwendungen und sonstige Finanzaufwendungen	0,00	0	0	0	0	0
18.	-	Sonstige Aufwendungen	132,47	0	0	0	0	0
		56411000 Gebäudeversicherungen	132,47	0	0	0	0	0
19.	=	Summe der Aufwendungen (Summe der Nummern 11 bis 18)	132,47	0	0	0	0	0
20.	=	Jahresergebnis des Teilhaushaltes vor Verrechnung der internen Leistungsbeziehungen und vor Veränderung der Rücklagen (Saldo der Nummern 10 und 19)	-132,47	0	0	0	0	0
21.	+	Erträge aus internen Leistungsbeziehungen	0,00	0	0	0	0	0
22.	-	Aufwendungen aus internen Leistungsbeziehungen	0,00	0	0	0	0	0
23.	=	Jahresergebnis des Teilhaushaltes nach Verrechnung der internen Leistungsbeziehungen und vor Veränderung der Rücklagen (Nummer 20 zuzüglich Nummer 21 abzüglich Nummer 22)	-132,47	0	0	0	0	0

# Teilergebnishaushalt 2023 / 2024

Seite : 18

Datum: 05.04.2023

Uhrzeit: 13:01:56

Gemeinde: 30 Gemeinde Beggerow

Hauptproduktbereich 5 Gestaltung Umwelt  
 Produktbereich 54 Verkehrsflächen und -anlagen, ÖPVN  
 Produktgruppe 540 Konzessionsabgaben  
 Produkt 54000 Konzessionsabgaben

Nr.	Ertrags- und Aufwandsarten (gemäß § 4 Absatz 10 GemHVO-Doppik)		Ergebnisse des Haushalts- vorvorjahres	Ansätze des Haushalts- vorjahres einschl. Nachträge	Ansatz des ersten Haushalts- jahres	Ansatz des zweiten Haushalts- jahres	Planungs- daten des ersten Haushalts- folgejahres	Planungs- daten des zweiten Haushalts- folgejahres
			2021	2022	2023	2024	2025	2026
			in €	in €	in €	in €	in €	in €
			1	2	3	4	5	6
1.	+	Steuern und ähnliche Abgaben	0,00	0	0	0	0	0
2.	+	Zuwendungen, allgemeine Umlagen und sonstige Transfererträge	0,00	0	0	0	0	0
3.	+	Erträge der sozialen Sicherung	0,00	0	0	0	0	0
4.	+	Öffentlich-rechtliche Leistungsentgelte	0,00	0	0	0	0	0
5.	+	Privatrechtliche Leistungsentgelte	0,00	0	0	0	0	0
6.	+	Kostenerstattungen und Kostenumlagen	0,00	0	0	0	0	0
7.	+	Andere aktivierte Eigenleistungen	0,00	0	0	0	0	0
8.	+	Zinserträge und sonstige Finanzerträge	0,00	0	0	0	0	0
9.	+	Sonstige Erträge	8.837,53	8.500	8.500	8.500	8.500	8.500
		46250000 Konzessionsabgaben	8.837,53	8.500	8.500	8.500	8.500	8.500
10.	=	Summe der Erträge (Summe der Nummern 1 bis 9)	8.837,53	8.500	8.500	8.500	8.500	8.500
11.	-	Personalaufwendungen	0,00	0	0	0	0	0
12.	-	Versorgungsaufwendungen	0,00	0	0	0	0	0
13.	-	Aufwendungen für Sach- und Dienstleistungen	0,00	0	0	0	0	0
14.	-	Abschreibungen	0,00	0	0	0	0	0
15.	-	Zuwendungen, Umlagen und sonstige Transferaufwendungen	0,00	0	0	0	0	0
16.	-	Aufwendungen der sozialen Sicherung	0,00	0	0	0	0	0
17.	-	Zinsaufwendungen und sonstige Finanzaufwendungen	0,00	0	0	0	0	0
18.	-	Sonstige Aufwendungen	0,00	0	0	0	0	0
19.	=	Summe der Aufwendungen (Summe der Nummern 11 bis 18)	0,00	0	0	0	0	0
20.	=	Jahresergebnis des Teilhaushaltes vor Verrechnung der internen Leistungsbeziehungen und vor Veränderung der Rücklagen (Saldo der Nummern 10 und 19)	8.837,53	8.500	8.500	8.500	8.500	8.500
21.	+	Erträge aus internen Leistungsbeziehungen	0,00	0	0	0	0	0
22.	-	Aufwendungen aus internen Leistungsbeziehungen	0,00	0	0	0	0	0
23.	=	Jahresergebnis des Teilhaushaltes nach Verrechnung der internen Leistungsbeziehungen und vor Veränderung der Rücklagen (Nummer 20 zuzüglich Nummer 21 abzüglich Nummer 22)	8.837,53	8.500	8.500	8.500	8.500	8.500



# Teilergebnishaushalt 2023 / 2024

Seite : 19

Datum: 05.04.2023

Uhrzeit: 13:01:56

Gemeinde: 30 Gemeinde Beggerow

Hauptproduktbereich 5 Gestaltung Umwelt  
 Produktbereich 54 Verkehrsflächen und -anlagen, ÖPVN  
 Produktgruppe 541 Gemeindestraßen  
 Produkt 54100 Gemeindestraßen

Nr.	Ertrags- und Aufwandsarten (gemäß § 4 Absatz 10 GemHVO-Doppik)		Ergebnisse des Haushalts- vorjahres	Ansätze des Haushalts- vorjahres einschl. Nachträge	Ansatz des ersten Haushalts- jahres	Ansatz des zweiten Haushalts- jahres	Planungs- daten des ersten Haushalts- folgejahres	Planungs- daten des zweiten Haushalts- folgejahres
			2021	2022	2023	2024	2025	2026
			in €	in €	in €	in €	in €	in €
			1	2	3	4	5	6
1.	+	Steuern und ähnliche Abgaben	0,00	0	0	0	0	0
2.	+	Zuwendungen, allgemeine Umlagen und sonstige Transfererträge	0,00	27.200	27.200	26.700	26.700	26.700
		41510000 Erträge aus der Auflösung von Sonderposten aus Zuwendungen	0,00	27.200	27.200	26.700	26.700	26.700
3.	+	Erträge der sozialen Sicherung	0,00	0	0	0	0	0
4.	+	Öffentlich-rechtliche Leistungsentgelte	240,00	1.300	1.300	1.200	1.200	1.200
		43225000 Entgelte für die Sondernutzung von Straßen	240,00	200	200	200	200	200
		43700000 Erträge aus der Auflösung von Sonderposten für Beiträge und ähnliche Entgelte (öffentlich-rechtlich)	0,00	1.100	1.100	1.000	1.000	1.000
5.	+	Privatrechtliche Leistungsentgelte	0,00	0	0	0	0	0
6.	+	Kostenerstattungen und Kostenumlagen	0,00	0	0	0	0	0
7.	+	Andere aktivierte Eigenleistungen	0,00	0	0	0	0	0
8.	+	Zinserträge und sonstige Finanzerträge	0,00	0	0	0	0	0
9.	+	Sonstige Erträge	0,00	0	0	0	0	0
10.	=	Summe der Erträge (Summe der Nummern 1 bis 9)	240,00	28.500	28.500	27.900	27.900	27.900
11.	-	Personalaufwendungen	0,00	0	0	0	0	0
12.	-	Versorgungsaufwendungen	0,00	0	0	0	0	0
13.	-	Aufwendungen für Sach- und Dienstleistungen	15.232,28	29.200	35.500	22.500	22.500	22.500
		52200000 Aufwendungen für Energie / Wasser / Abwasser / Abfall	2.975,86	4.000	4.500	4.500	4.500	4.500
		52330000 Unterhaltung des Infrastrukturvermögens	12.256,42	25.000	29.000	16.500	16.500	16.500
		52380000 geringwertigen Geräte, Ausrüstungsgegenstände bis 1000 € Netto	0,00	200	2.000	1.500	1.500	1.500
14.	-	Abschreibungen	0,00	34.800	34.800	33.900	33.800	33.700
		53500000 Abschreibungen auf das Infrastrukturvermögen	0,00	34.800	34.800	33.900	33.800	33.700
15.	-	Zuwendungen, Umlagen und sonstige Transferaufwendungen	0,00	0	0	0	0	0
16.	-	Aufwendungen der sozialen Sicherung	0,00	0	0	0	0	0
17.	-	Zinsaufwendungen und sonstige Finanzaufwendungen	4.878,46	4.800	4.800	4.700	4.700	4.700
		57511000 Zinsaufwendungen und sonstige Finanzaufwendungen an inländische Banken (inländischer Geldmarkt)	4.878,46	4.800	4.800	4.700	4.700	4.700
18.	-	Sonstige Aufwendungen	40,00	100	100	100	100	100
		56210000 Mieten, Pachten und Erbbauzinsen	40,00	100	100	100	100	100
19.	=	Summe der Aufwendungen (Summe der Nummern 11 bis 18)	20.150,74	68.900	75.200	61.200	61.100	61.000
20.	=	Jahresergebnis des Teilhaushaltes vor Verrechnung der internen Leistungsbeziehungen und vor Veränderung der Rücklagen (Saldo der Nummern 10 und 19)	-19.910,74	-40.400	-46.700	-33.300	-33.200	-33.100
21.	+	Erträge aus internen Leistungsbeziehungen	0,00	0	0	0	0	0
22.	-	Aufwendungen aus internen Leistungsbeziehungen	0,00	0	0	0	0	0
23.	=	Jahresergebnis des Teilhaushaltes nach Verrechnung der internen Leistungsbeziehungen und vor Veränderung der Rücklagen (Nummer 20 zuzüglich Nummer 21 abzüglich Nummer 22)	-19.910,74	-40.400	-46.700	-33.300	-33.200	-33.100

# Teilergebnishaushalt 2023 / 2024

Seite : 20

Datum: 05.04.2023

Uhrzeit: 13:01:56

Gemeinde: 30 Gemeinde Beggerow

Hauptproduktbereich 5 Gestaltung Umwelt  
 Produktbereich 54 Verkehrsflächen und -anlagen, ÖPVN  
 Produktgruppe 542 Kreisstraßen  
 Produkt 54200 Kreisstraßen

Nr.	Ertrags- und Aufwandsarten (gemäß § 4 Absatz 10 GemHVO-Doppik)		Ergebnisse des Haushalts- vorjahres	Ansätze des Haushalts- vorjahres einschl. Nachträge	Ansatz des ersten Haushalts- jahres	Ansatz des zweiten Haushalts- jahres	Planungs- daten des ersten Haushalts- folgejahres	Planungs- daten des zweiten Haushalts- folgejahres
			2021	2022	2023	2024	2025	2026
			in €	in €	in €	in €	in €	in €
			1	2	3	4	5	6
1.	+	Steuern und ähnliche Abgaben	0,00	0	0	0	0	0
2.	+	Zuwendungen, allgemeine Umlagen und sonstige Transfererträge	0,00	0	0	0	0	0
3.	+	Erträge der sozialen Sicherung	0,00	0	0	0	0	0
4.	+	Öffentlich-rechtliche Leistungsentgelte	0,00	0	0	0	0	0
5.	+	Privatrechtliche Leistungsentgelte	0,00	0	0	0	0	0
6.	+	Kostenerstattungen und Kostenumlagen	0,00	0	0	0	0	0
7.	+	Andere aktivierte Eigenleistungen	0,00	0	0	0	0	0
8.	+	Zinserträge und sonstige Finanzerträge	0,00	0	0	0	0	0
9.	+	Sonstige Erträge	0,00	0	0	0	0	0
10.	=	Summe der Erträge (Summe der Nummern 1 bis 9)	0,00	0	0	0	0	0
11.	-	Personalaufwendungen	0,00	0	0	0	0	0
12.	-	Versorgungsaufwendungen	0,00	0	0	0	0	0
13.	-	Aufwendungen für Sach- und Dienstleistungen	373,59	1.300	1.300	1.300	1.300	1.300
		52200000 Aufwendungen für Energie / Wasser / Abwasser / Abfall	345,79	800	800	800	800	800
		52330000 Unterhaltung des Infrastrukturvermögens	27,80	500	500	500	500	500
14.	-	Abschreibungen	0,00	0	0	0	0	0
15.	-	Zuwendungen, Umlagen und sonstige Transferaufwendungen	0,00	0	0	0	0	0
16.	-	Aufwendungen der sozialen Sicherung	0,00	0	0	0	0	0
17.	-	Zinsaufwendungen und sonstige Finanzaufwendungen	0,00	0	0	0	0	0
18.	-	Sonstige Aufwendungen	0,00	0	0	0	0	0
19.	=	Summe der Aufwendungen (Summe der Nummern 11 bis 18)	373,59	1.300	1.300	1.300	1.300	1.300
20.	=	Jahresergebnis des Teilhaushaltes vor Verrechnung der internen Leistungsbeziehungen und vor Veränderung der Rücklagen (Saldo der Nummern 10 und 19)	-373,59	-1.300	-1.300	-1.300	-1.300	-1.300
21.	+	Erträge aus internen Leistungsbeziehungen	0,00	0	0	0	0	0
22.	-	Aufwendungen aus internen Leistungsbeziehungen	0,00	0	0	0	0	0
23.	=	Jahresergebnis des Teilhaushaltes nach Verrechnung der internen Leistungsbeziehungen und vor Veränderung der Rücklagen (Nummer 20 zuzüglich Nummer 21 abzüglich Nummer 22)	-373,59	-1.300	-1.300	-1.300	-1.300	-1.300

# Teilergebnishaushalt 2023 / 2024

Seite : 21

Datum: 05.04.2023

Uhrzeit: 13:01:56

Gemeinde: 30 Gemeinde Beggerow

Hauptproduktbereich 5 Gestaltung Umwelt  
 Produktbereich 54 Verkehrsflächen und -anlagen, ÖPVN  
 Produktgruppe 543 Landesstraßen  
 Produkt 54300 Landesstraßen

Nr.	Ertrags- und Aufwandsarten (gemäß § 4 Absatz 10 GemHVO-Doppik)		Ergebnisse des Haushalts- vorvorjahres	Ansätze des Haushalts- vorjahres einschl. Nachträge	Ansatz des ersten Haushalts- jahres	Ansatz des zweiten Haushalts- jahres	Planungs- daten des ersten Haushalts- folgejahres	Planungs- daten des zweiten Haushalts- folgejahres
			2021	2022	2023	2024	2025	2026
			in €	in €	in €	in €	in €	in €
			1	2	3	4	5	6
1.	+	Steuern und ähnliche Abgaben	0,00	0	0	0	0	0
2.	+	Zuwendungen, allgemeine Umlagen und sonstige Transfererträge	0,00	0	300	300	300	300
		41510000 Erträge aus der Auflösung von Sonderposten aus Zuwendungen	0,00	0	300	300	300	300
3.	+	Erträge der sozialen Sicherung	0,00	0	0	0	0	0
4.	+	Öffentlich-rechtliche Leistungsentgelte	0,00	0	0	0	0	0
5.	+	Privatrechtliche Leistungsentgelte	0,00	0	0	0	0	0
6.	+	Kostenerstattungen und Kostenumlagen	0,00	0	0	0	0	0
7.	+	Andere aktivierte Eigenleistungen	0,00	0	0	0	0	0
8.	+	Zinserträge und sonstige Finanzerträge	0,00	0	0	0	0	0
9.	+	Sonstige Erträge	0,00	0	0	0	0	0
10.	=	Summe der Erträge (Summe der Nummern 1 bis 9)	0,00	0	300	300	300	300
11.	-	Personalaufwendungen	0,00	0	0	0	0	0
12.	-	Versorgungsaufwendungen	0,00	0	0	0	0	0
13.	-	Aufwendungen für Sach- und Dienstleistungen	2.277,01	2.700	4.300	4.300	4.300	4.300
		52200000 Aufwendungen für Energie / Wasser / Abwasser / Abfall	1.610,00	1.900	2.600	2.600	2.600	2.600
		52330000 Unterhaltung des Infrastrukturvermögens	667,01	800	1.700	1.700	1.700	1.700
14.	-	Abschreibungen	0,00	1.300	1.300	1.300	1.300	1.300
		53500000 Abschreibungen auf das Infrastrukturvermögen	0,00	1.300	1.300	1.300	1.300	1.300
15.	-	Zuwendungen, Umlagen und sonstige Transferaufwendungen	0,00	0	0	0	0	0
16.	-	Aufwendungen der sozialen Sicherung	0,00	0	0	0	0	0
17.	-	Zinsaufwendungen und sonstige Finanzaufwendungen	0,00	0	0	0	0	0
18.	-	Sonstige Aufwendungen	0,00	0	0	0	0	0
19.	=	Summe der Aufwendungen (Summe der Nummern 11 bis 18)	2.277,01	4.000	5.600	5.600	5.600	5.600
20.	=	Jahresergebnis des Teilhaushaltes vor Verrechnung der internen Leistungsbeziehungen und vor Veränderung der Rücklagen (Saldo der Nummern 10 und 19)	-2.277,01	-4.000	-5.300	-5.300	-5.300	-5.300
21.	+	Erträge aus internen Leistungsbeziehungen	0,00	0	0	0	0	0
22.	-	Aufwendungen aus internen Leistungsbeziehungen	0,00	0	0	0	0	0
23.	=	Jahresergebnis des Teilhaushaltes nach Verrechnung der internen Leistungsbeziehungen und vor Veränderung der Rücklagen (Nummer 20 zuzüglich Nummer 21 abzüglich Nummer 22)	-2.277,01	-4.000	-5.300	-5.300	-5.300	-5.300

# Teilergebnishaushalt 2023 / 2024

Seite : 22

Datum: 05.04.2023

Uhrzeit: 13:01:56

Gemeinde: 30 Gemeinde Beggerow

Hauptproduktbereich 5 Gestaltung Umwelt  
 Produktbereich 55 Natur- und Landschaftspflege  
 Produktgruppe 552 Öffentliche Gewässer, Wasserbauliche Anlagen, Gewässerschutz  
 Produkt 55200 Wasser- und Bodenverband

Nr.	Ertrags- und Aufwandsarten (gemäß § 4 Absatz 10 GemHVO-Doppik)		Ergebnisse des Haushalts- vorvorjahres	Ansätze des Haushalts- vorjahres einschl. Nachträge	Ansatz des ersten Haushalts- jahres	Ansatz des zweiten Haushalts- jahres	Planungs- daten des ersten Haushalts- folgejahres	Planungs- daten des zweiten Haushalts- folgejahres
			2021	2022	2023	2024	2025	2026
			in €	in €	in €	in €	in €	in €
			1	2	3	4	5	6
1.	+	Steuern und ähnliche Abgaben	0,00	0	0	0	0	0
2.	+	Zuwendungen, allgemeine Umlagen und sonstige Transfererträge	0,00	0	0	0	0	0
3.	+	Erträge der sozialen Sicherung	0,00	0	0	0	0	0
4.	+	Öffentlich-rechtliche Leistungsentgelte <i>43200000 Benutzungsgebühren, Beiträge und ähnliche Entgelte, Kostenerstattungen</i>	45.079,35 45.079,35	43.500 43.500	46.300 46.300	48.700 48.700	48.700 48.700	48.700 48.700
5.	+	Privatrechtliche Leistungsentgelte	0,00	0	0	0	0	0
6.	+	Kostenerstattungen und Kostenumlagen	0,00	0	0	0	0	0
7.	+	Andere aktivierte Eigenleistungen	0,00	0	0	0	0	0
8.	+	Zinserträge und sonstige Finanzerträge	0,00	0	0	0	0	0
9.	+	Sonstige Erträge	0,00	0	0	0	0	0
10.	=	<b>Summe der Erträge (Summe der Nummern 1 bis 9)</b>	<b>45.079,35</b>	<b>43.500</b>	<b>46.300</b>	<b>48.700</b>	<b>48.700</b>	<b>48.700</b>
11.	-	Personalaufwendungen	0,00	0	0	0	0	0
12.	-	Versorgungsaufwendungen	0,00	0	0	0	0	0
13.	-	Aufwendungen für Sach- und Dienstleistungen <i>52544000 Kostenerstattungen an Zweckverbände</i>	43.052,65 43.052,65	45.000 45.000	47.800 47.800	120.200 120.200	50.200 50.200	50.200 50.200
14.	-	Abschreibungen	0,00	0	0	0	0	0
15.	-	Zuwendungen, Umlagen und sonstige Transferaufwendungen	0,00	0	0	0	0	0
16.	-	Aufwendungen der sozialen Sicherung	0,00	0	0	0	0	0
17.	-	Zinsaufwendungen und sonstige Finanzaufwendungen	0,00	0	0	0	0	0
18.	-	Sonstige Aufwendungen	0,00	0	0	0	0	0
19.	=	<b>Summe der Aufwendungen (Summe der Nummern 11 bis 18)</b>	<b>43.052,65</b>	<b>45.000</b>	<b>47.800</b>	<b>120.200</b>	<b>50.200</b>	<b>50.200</b>
20.	=	<b>Jahresergebnis des Teilhaushaltes vor Verrechnung der internen Leistungsbeziehungen und vor Veränderung der Rücklagen (Saldo der Nummern 10 und 19)</b>	<b>2.026,70</b>	<b>-1.500</b>	<b>-1.500</b>	<b>-71.500</b>	<b>-1.500</b>	<b>-1.500</b>
21.	+	Erträge aus internen Leistungsbeziehungen	0,00	0	0	0	0	0
22.	-	Aufwendungen aus internen Leistungsbeziehungen	0,00	0	0	0	0	0
23.	=	<b>Jahresergebnis des Teilhaushaltes nach Verrechnung der internen Leistungsbeziehungen und vor Veränderung der Rücklagen (Nummer 20 zuzüglich Nummer 21 abzüglich Nummer 22)</b>	<b>2.026,70</b>	<b>-1.500</b>	<b>-1.500</b>	<b>-71.500</b>	<b>-1.500</b>	<b>-1.500</b>

# Teilergebnishaushalt 2023 / 2024

Seite : 23

Datum: 05.04.2023

Uhrzeit: 13:01:56

Gemeinde: 30 Gemeinde Beggerow

Hauptproduktbereich 5 Gestaltung Umwelt  
 Produktbereich 55 Natur- und Landschaftspflege  
 Produktgruppe 553 Friedhofs- und Bestattungswesen  
 Produkt 55300 Friedhof Buschmühl

Nr.	Ertrags- und Aufwandsarten (gemäß § 4 Absatz 10 GemHVO-Doppik)		Ergebnisse des Haushalts- vorjahres	Ansätze des Haushalts- vorjahres einschl. Nachträge	Ansatz des ersten Haushalts- jahres	Ansatz des zweiten Haushalts- jahres	Planungs- daten des ersten Haushalts- folgejahres	Planungs- daten des zweiten Haushalts- folgejahres
			2021	2022	2023	2024	2025	2026
			in €	in €	in €	in €	in €	in €
			1	2	3	4	5	6
1.	+	Steuern und ähnliche Abgaben	0,00	0	0	0	0	0
2.	+	Zuwendungen, allgemeine Umlagen und sonstige Transfererträge	0,00	0	0	0	0	0
3.	+	Erträge der sozialen Sicherung	0,00	0	0	0	0	0
4.	+	Öffentlich-rechtliche Leistungsentgelte	430,00	200	200	200	200	200
		43200000 Benutzungsgebühren, Beiträge und ähnliche Entgelte, Kostenerstattungen	430,00	200	200	200	200	200
5.	+	Privatrechtliche Leistungsentgelte	0,00	0	0	0	0	0
6.	+	Kostenerstattungen und Kostenumlagen	0,00	0	0	0	0	0
7.	+	Andere aktivierte Eigenleistungen	0,00	0	0	0	0	0
8.	+	Zinserträge und sonstige Finanzerträge	0,00	0	0	0	0	0
9.	+	Sonstige Erträge	0,00	0	0	0	0	0
10.	=	Summe der Erträge (Summe der Nummern 1 bis 9)	430,00	200	200	200	200	200
11.	-	Personalaufwendungen	133,36	0	0	0	0	0
		50290000 Dienstbezüge und dergleichen für Sonstige	100,00	0	0	0	0	0
		50320000 Beiträge zu Versorgungskassen für Arbeitnehmer	3,70	0	0	0	0	0
		50490000 Sonstige Beiträge zur gesetzlichen Sozialversicherung	27,71	0	0	0	0	0
		50900000 Pauschalierte Lohnsteuer (auch Zahlungen über Knappschaft)	1,95	0	0	0	0	0
12.	-	Versorgungsaufwendungen	0,00	0	0	0	0	0
13.	-	Aufwendungen für Sach- und Dienstleistungen	751,25	11.300	2.900	22.900	2.900	2.900
		52200000 Aufwendungen für Energie / Wasser / Abwasser / Abfall	63,75	100	200	200	200	200
		52310000 Unterhaltung der Grundstücke, Außenanlagen, Gebäude und Gebäudeeinrichtungen	0,00	10.500	2.000	22.000	2.000	2.000
		52543000 Kostenerstattungen an Gemeinden und Gemeindeverbände	687,50	700	700	700	700	700
14.	-	Abschreibungen	0,00	100	100	100	100	100
		53400000 Abschreibungen auf bebaute Grundstücke und grundstücksgleiche Rechte	0,00	100	100	100	100	100
15.	-	Zuwendungen, Umlagen und sonstige Transferaufwendungen	0,00	0	0	0	0	0
16.	-	Aufwendungen der sozialen Sicherung	0,00	0	0	0	0	0
17.	-	Zinsaufwendungen und sonstige Finanzaufwendungen	0,00	0	0	0	0	0
18.	-	Sonstige Aufwendungen	99,06	200	200	200	200	200
		56411000 Gebäudeversicherungen	16,29	100	100	100	100	100
		56420000 Beiträge zu Wirtschaftsverbänden, Berufsvertretungen und Vereinen	82,77	100	100	100	100	100
19.	=	Summe der Aufwendungen (Summe der Nummern 11 bis 18)	983,67	11.600	3.200	23.200	3.200	3.200
20.	=	Jahresergebnis des Teilhaushaltes vor Verrechnung der internen Leistungsbeziehungen und vor Veränderung der Rücklagen (Saldo der Nummern 10 und 19)	-553,67	-11.400	-3.000	-23.000	-3.000	-3.000
21.	+	Erträge aus internen Leistungsbeziehungen	0,00	0	0	0	0	0
22.	-	Aufwendungen aus internen Leistungsbeziehungen	0,00	0	0	0	0	0
23.	=	Jahresergebnis des Teilhaushaltes nach Verrechnung der internen Leistungsbeziehungen und vor Veränderung der	-553,67	-11.400	-3.000	-23.000	-3.000	-3.000

# Teilergebnishaushalt 2023 / 2024

Seite : 24

Datum: 05.04.2023

Uhrzeit: 13:01:56

Gemeinde: 30 Gemeinde Beggerow

Hauptproduktbereich	5	Gestaltung Umwelt
Produktbereich	55	Natur- und Landschaftspflege
Produktgruppe	553	Friedhofs- und Bestattungswesen
Produkt	55300	Friedhof Buschmühl

		Rücklagen (Nummer 20 zuzüglich Nummer 21 abzüglich Nummer 22)					
--	--	--	--	--	--	--	--

# Teilergebnishaushalt 2023 / 2024

Seite : 25

Datum: 05.04.2023

Uhrzeit: 13:01:56

Gemeinde: 30 Gemeinde Beggerow

Hauptproduktbereich 5 Gestaltung Umwelt  
 Produktbereich 55 Natur- und Landschaftspflege  
 Produktgruppe 555 Land- und Forstwirtschaft  
 Produkt 55500 Land- und Forstwirtschaft

Nr.	Ertrags- und Aufwandsarten (gemäß § 4 Absatz 10 GemHVO-Doppik)		Ergebnisse des Haushalts- vorvorjahres	Ansätze des Haushalts- vorjahres einschl. Nachträge	Ansatz des ersten Haushalts- jahres	Ansatz des zweiten Haushalts- jahres	Planungs- daten des ersten Haushalts- folgejahres	Planungs- daten des zweiten Haushalts- folgejahres
			2021	2022	2023	2024	2025	2026
			in €	in €	in €	in €	in €	in €
			1	2	3	4	5	6
1.	+	Steuern und ähnliche Abgaben	0,00	0	0	0	0	0
2.	+	Zuwendungen, allgemeine Umlagen und sonstige Transfererträge	0,00	0	0	0	0	0
3.	+	Erträge der sozialen Sicherung	0,00	0	0	0	0	0
4.	+	Öffentlich-rechtliche Leistungsentgelte	0,00	0	0	0	0	0
5.	+	Privatrechtliche Leistungsentgelte	1.757,08	1.500	1.500	1.500	1.500	1.500
		44110000 Mieten und Pachten, Erbbauzinsen	1.757,08	1.500	1.500	1.500	1.500	1.500
6.	+	Kostenerstattungen und Kostenumlagen	0,00	0	0	0	0	0
7.	+	Andere aktivierte Eigenleistungen	0,00	0	0	0	0	0
8.	+	Zinserträge und sonstige Finanzerträge	0,00	0	0	0	0	0
9.	+	Sonstige Erträge	0,00	0	0	0	0	0
10.	=	Summe der Erträge (Summe der Nummern 1 bis 9)	1.757,08	1.500	1.500	1.500	1.500	1.500
11.	-	Personalaufwendungen	0,00	0	0	0	0	0
12.	-	Versorgungsaufwendungen	0,00	0	0	0	0	0
13.	-	Aufwendungen für Sach- und Dienstleistungen	0,00	0	0	0	0	0
14.	-	Abschreibungen	0,00	0	0	0	0	0
15.	-	Zuwendungen, Umlagen und sonstige Transferaufwendungen	0,00	0	0	0	0	0
16.	-	Aufwendungen der sozialen Sicherung	0,00	0	0	0	0	0
17.	-	Zinsaufwendungen und sonstige Finanzaufwendungen	0,00	0	0	0	0	0
18.	-	Sonstige Aufwendungen	0,00	0	0	0	0	0
19.	=	Summe der Aufwendungen (Summe der Nummern 11 bis 18)	0,00	0	0	0	0	0
20.	=	Jahresergebnis des Teilhaushaltes vor Verrechnung der internen Leistungsbeziehungen und vor Veränderung der Rücklagen (Saldo der Nummern 10 und 19)	1.757,08	1.500	1.500	1.500	1.500	1.500
21.	+	Erträge aus internen Leistungsbeziehungen	0,00	0	0	0	0	0
22.	-	Aufwendungen aus internen Leistungsbeziehungen	0,00	0	0	0	0	0
23.	=	Jahresergebnis des Teilhaushaltes nach Verrechnung der internen Leistungsbeziehungen und vor Veränderung der Rücklagen (Nummer 20 zuzüglich Nummer 21 abzüglich Nummer 22)	1.757,08	1.500	1.500	1.500	1.500	1.500

# Teilergebnishaushalt 2023 / 2024

Seite : 26

Datum: 05.04.2023

Uhrzeit: 13:01:56

Gemeinde: 30 Gemeinde Beggerow

Hauptproduktbereich 5 Gestaltung Umwelt  
 Produktbereich 57 Wirtschaft und Tourismus  
 Produktgruppe 571 Wirtschaftsförderung  
 Produkt 57100 AGH- Maßnahmen /AGH-Unterstellräume

Nr.	Ertrags- und Aufwandsarten (gemäß § 4 Absatz 10 GemHVO-Doppik)		Ergebnisse des Haushalts- vorvorjahres	Ansätze des Haushalts- vorjahres einschl. Nachträge	Ansatz des ersten Haushalts- jahres	Ansatz des zweiten Haushalts- jahres	Planungs- daten des ersten Haushalts- folgejahres	Planungs- daten des zweiten Haushalts- folgejahres
			2021	2022	2023	2024	2025	2026
			in €	in €	in €	in €	in €	in €
			1	2	3	4	5	6
1.	+	Steuern und ähnliche Abgaben	0,00	0	0	0	0	0
2.	+	Zuwendungen, allgemeine Umlagen und sonstige Transfererträge	0,00	0	0	0	0	0
3.	+	Erträge der sozialen Sicherung	0,00	0	0	0	0	0
4.	+	Öffentlich-rechtliche Leistungsentgelte	0,00	0	0	0	0	0
5.	+	Privatrechtliche Leistungsentgelte	0,00	0	0	0	0	0
6.	+	Kostenerstattungen und Kostenumlagen	0,00	0	0	0	0	0
7.	+	Andere aktivierte Eigenleistungen	0,00	0	0	0	0	0
8.	+	Zinserträge und sonstige Finanzerträge	0,00	0	0	0	0	0
9.	+	Sonstige Erträge	0,00	0	0	0	0	0
10.	=	Summe der Erträge (Summe der Nummern 1 bis 9)	0,00	0	0	0	0	0
11.	-	Personalaufwendungen	0,00	0	0	0	0	0
12.	-	Versorgungsaufwendungen	0,00	0	0	0	0	0
13.	-	Aufwendungen für Sach- und Dienstleistungen 52310000 Unterhaltung der Grundstücke, Außenanlagen, Gebäude und Gebäudeeinrichtungen	57,12 57,12	0 0	0 0	0 0	0 0	0 0
14.	-	Abschreibungen 53400000 Abschreibungen auf bebaute Grundstücke und grundstücksgleiche Rechte	0,00 0,00	0 0	200 200	200 200	200 200	200 200
15.	-	Zuwendungen, Umlagen und sonstige Transferaufwendungen	0,00	0	0	0	0	0
16.	-	Aufwendungen der sozialen Sicherung	0,00	0	0	0	0	0
17.	-	Zinsaufwendungen und sonstige Finanzaufwendungen	0,00	0	0	0	0	0
18.	-	Sonstige Aufwendungen 56411000 Gebäudeversicherungen	31,39 31,39	0 0	0 0	0 0	0 0	0 0
19.	=	Summe der Aufwendungen (Summe der Nummern 11 bis 18)	88,51	0	200	200	200	200
20.	=	Jahresergebnis des Teilhaushaltes vor Verrechnung der internen Leistungsbeziehungen und vor Veränderung der Rücklagen (Saldo der Nummern 10 und 19)	-88,51	0	-200	-200	-200	-200
21.	+	Erträge aus internen Leistungsbeziehungen	0,00	0	0	0	0	0
22.	-	Aufwendungen aus internen Leistungsbeziehungen	0,00	0	0	0	0	0
23.	=	Jahresergebnis des Teilhaushaltes nach Verrechnung der internen Leistungsbeziehungen und vor Veränderung der Rücklagen (Nummer 20 zuzüglich Nummer 21 abzüglich Nummer 22)	-88,51	0	-200	-200	-200	-200



# Teilergebnishaushalt 2023 / 2024

Seite : 27

Datum: 05.04.2023

Uhrzeit: 13:01:56

Gemeinde: 30 Gemeinde Beggerow

Hauptproduktbereich 5 Gestaltung Umwelt  
 Produktbereich 57 Wirtschaft und Tourismus  
 Produktgruppe 573 Allgemeine Einrichtungen und Unternehmen  
 Produkt 57300 Gemeinderäume in Beggerow 27 und 53

Nr.	Ertrags- und Aufwandsarten (gemäß § 4 Absatz 10 GemHVO-Doppik)		Ergebnisse des Haushalts- vorjahres	Ansätze des Haushalts- vorjahres einschl. Nachträge	Ansatz des ersten Haushalts- jahres	Ansatz des zweiten Haushalts- jahres	Planungs- daten des ersten Haushalts- folgejahres	Planungs- daten des zweiten Haushalts- folgejahres
			2021	2022	2023	2024	2025	2026
			in €	in €	in €	in €	in €	in €
			1	2	3	4	5	6
1.	+	Steuern und ähnliche Abgaben	0,00	0	0	0	0	0
2.	+	Zuwendungen, allgemeine Umlagen und sonstige Transfererträge	0,00	0	0	0	0	0
3.	+	Erträge der sozialen Sicherung	0,00	0	0	0	0	0
4.	+	Öffentlich-rechtliche Leistungsentgelte	0,00	0	0	0	0	0
5.	+	Privatrechtliche Leistungsentgelte	0,00	0	0	0	0	0
6.	+	Kostenerstattungen und Kostenumlagen	0,00	0	0	0	0	0
7.	+	Andere aktivierte Eigenleistungen	0,00	0	0	0	0	0
8.	+	Zinserträge und sonstige Finanzerträge	0,00	0	0	0	0	0
9.	+	Sonstige Erträge	0,00	0	0	0	0	0
10.	=	<b>Summe der Erträge (Summe der Nummern 1 bis 9)</b>	<b>0,00</b>	<b>0</b>	<b>0</b>	<b>0</b>	<b>0</b>	<b>0</b>
11.	-	Personalaufwendungen	0,00	0	0	0	0	0
12.	-	Versorgungsaufwendungen	0,00	0	0	0	0	0
13.	-	Aufwendungen für Sach- und Dienstleistungen	212,20	2.100	2.100	2.100	2.100	2.100
		52200000 Aufwendungen für Energie / Wasser / Abwasser / Abfall	198,35	1.500	900	900	900	900
		52310000 Unterhaltung der Grundstücke, Außenanlagen, Gebäude und Gebäudeeinrichtungen	0,00	200	500	500	500	500
		52320000 Bewirtschaftung der Grundstücke, Außenanlagen, Gebäude und Gebäudeeinrichtungen	13,85	300	500	500	500	500
		52380000 geringwertigen Geräte, Ausrüstungsgegenstände bis 1000 € Netto	0,00	100	200	200	200	200
14.	-	Abschreibungen	0,00	0	0	0	0	0
15.	-	Zuwendungen, Umlagen und sonstige Transferaufwendungen	0,00	0	0	0	0	0
16.	-	Aufwendungen der sozialen Sicherung	0,00	0	0	0	0	0
17.	-	Zinsaufwendungen und sonstige Finanzaufwendungen	0,00	0	0	0	0	0
18.	-	Sonstige Aufwendungen	125,09	300	300	300	300	300
		56411000 Gebäudeversicherungen	125,09	300	300	300	300	300
19.	=	<b>Summe der Aufwendungen (Summe der Nummern 11 bis 18)</b>	<b>337,29</b>	<b>2.400</b>	<b>2.400</b>	<b>2.400</b>	<b>2.400</b>	<b>2.400</b>
20.	=	<b>Jahresergebnis des Teilhaushaltes vor Verrechnung der internen Leistungsbeziehungen und vor Veränderung der Rücklagen (Saldo der Nummern 10 und 19)</b>	<b>-337,29</b>	<b>-2.400</b>	<b>-2.400</b>	<b>-2.400</b>	<b>-2.400</b>	<b>-2.400</b>
21.	+	Erträge aus internen Leistungsbeziehungen	0,00	0	0	0	0	0
22.	-	Aufwendungen aus internen Leistungsbeziehungen	0,00	0	0	0	0	0
23.	=	<b>Jahresergebnis des Teilhaushaltes nach Verrechnung der internen Leistungsbeziehungen und vor Veränderung der Rücklagen (Nummer 20 zuzüglich Nummer 21 abzüglich Nummer 22)</b>	<b>-337,29</b>	<b>-2.400</b>	<b>-2.400</b>	<b>-2.400</b>	<b>-2.400</b>	<b>-2.400</b>

# Teilergebnishaushalt 2023 / 2024

Seite : 28

Datum: 05.04.2023

Uhrzeit: 13:01:56

Gemeinde: 30 Gemeinde Beggerow

Hauptproduktbereich 5 Gestaltung Umwelt  
 Produktbereich 57 Wirtschaft und Tourismus  
 Produktgruppe 573 Allgemeine Einrichtungen und Unternehmen  
 Produkt 57302 Räumlichkeiten in Beggerow 40 (vermietet als Kindertagesstätte)

Nr.	Ertrags- und Aufwandsarten (gemäß § 4 Absatz 10 GemHVO-Doppik)		Ergebnisse des Haushalts- vorjahres	Ansätze des Haushalts- vorjahres einschl. Nachträge	Ansatz des ersten Haushalts- jahres	Ansatz des zweiten Haushalts- jahres	Planungs- daten des ersten Haushalts- folgejahres	Planungs- daten des zweiten Haushalts- folgejahres
			2021	2022	2023	2024	2025	2026
			in €	in €	in €	in €	in €	in €
			1	2	3	4	5	6
1.	+	Steuern und ähnliche Abgaben	0,00	0	0	0	0	0
2.	+	Zuwendungen, allgemeine Umlagen und sonstige Transfererträge	0,00	0	0	0	0	0
3.	+	Erträge der sozialen Sicherung	0,00	0	0	0	0	0
4.	+	Öffentlich-rechtliche Leistungsentgelte	0,00	0	0	0	0	0
5.	+	Privatrechtliche Leistungsentgelte	4.564,53	0	200	200	200	200
		44110000 Mieten und Pachten, Erbbauzinsen	4.564,53	0	200	200	200	200
6.	+	Kostenerstattungen und Kostenumlagen	0,00	0	0	0	0	0
7.	+	Andere aktivierte Eigenleistungen	0,00	0	0	0	0	0
8.	+	Zinserträge und sonstige Finanzerträge	0,00	0	0	0	0	0
9.	+	Sonstige Erträge	0,00	0	0	0	0	0
10.	=	Summe der Erträge (Summe der Nummern 1 bis 9)	4.564,53	0	200	200	200	200
11.	-	Personalaufwendungen	0,00	0	0	0	0	0
12.	-	Versorgungsaufwendungen	0,00	0	0	0	0	0
13.	-	Aufwendungen für Sach- und Dienstleistungen	2.595,98	3.000	20.700	20.700	6.700	6.700
		52200000 Aufwendungen für Energie / Wasser / Abwasser / Abfall	745,98	2.000	4.000	4.000	4.000	4.000
		52310000 Unterhaltung der Grundstücke, Außenanlagen, Gebäude und Gebäudeeinrichtungen	1.847,36	1.000	15.000	15.000	1.000	1.000
		52320000 Bewirtschaftung der Grundstücke, Außenanlagen, Gebäude und Gebäudeeinrichtungen	2,64	0	700	700	700	700
		52380000 geringwertigen Geräte, Ausrüstungsgegenstände bis 1000 € Netto	0,00	0	1.000	1.000	1.000	1.000
14.	-	Abschreibungen	0,00	600	600	600	600	600
		53400000 Abschreibungen auf bebaute Grundstücke und grundstücksgleiche Rechte	0,00	600	600	600	600	600
15.	-	Zuwendungen, Umlagen und sonstige Transferaufwendungen	0,00	0	0	0	0	0
16.	-	Aufwendungen der sozialen Sicherung	0,00	0	0	0	0	0
17.	-	Zinsaufwendungen und sonstige Finanzaufwendungen	0,00	0	0	0	0	0
18.	-	Sonstige Aufwendungen	279,69	300	300	300	300	300
		56411000 Gebäudeversicherungen	279,69	300	300	300	300	300
19.	=	Summe der Aufwendungen (Summe der Nummern 11 bis 18)	2.875,67	3.900	21.600	21.600	7.600	7.600
20.	=	Jahresergebnis des Teilhaushaltes vor Verrechnung der internen Leistungsbeziehungen und vor Veränderung der Rücklagen (Saldo der Nummern 10 und 19)	1.688,86	-3.900	-21.400	-21.400	-7.400	-7.400
21.	+	Erträge aus internen Leistungsbeziehungen	0,00	0	0	0	0	0
22.	-	Aufwendungen aus internen Leistungsbeziehungen	0,00	0	0	0	0	0
23.	=	Jahresergebnis des Teilhaushaltes nach Verrechnung der internen Leistungsbeziehungen und vor Veränderung der Rücklagen (Nummer 20 zuzüglich Nummer 21 abzüglich Nummer 22)	1.688,86	-3.900	-21.400	-21.400	-7.400	-7.400

# Teilergebnishaushalt 2023 / 2024

Seite : 29

Datum: 05.04.2023

Uhrzeit: 13:01:56

Gemeinde: 30 Gemeinde Beggerow

Hauptproduktbereich 6 Zentrale Finanzleistungen  
 Produktbereich 61 Allgemeine Finanzwirtschaft  
 Produktgruppe 611 Steuern, allgemeine Zuweisungen, allgemeine Umlagen  
 Produkt 61100 Steuern, Allgemeine Zuweisungen, allgemeine Umlagen

Nr.	Ertrags- und Aufwandsarten (gemäß § 4 Absatz 10 GemHVO-Doppik)		Ergebnisse des Haushalts- vorjahres	Ansätze des Haushalts- vorjahres einschl. Nachträge	Ansatz des ersten Haushalts- jahres	Ansatz des zweiten Haushalts- jahres	Planungs- daten des ersten Haushalts- folgejahres	Planungs- daten des zweiten Haushalts- folgejahres
			2021	2022	2023	2024	2025	2026
			in €	in €	in €	in €	in €	in €
			1	2	3	4	5	6
1.	+	Steuern und ähnliche Abgaben	838.314,38	578.200	593.800	593.800	593.800	593.800
		40110000 Grundsteuer A	34.028,60	34.000	34.000	34.000	34.000	34.000
		40120000 Grundsteuer B	32.515,68	33.000	30.000	30.000	30.000	30.000
		40130000 Gewerbesteuer	649.342,00	400.000	400.000	400.000	400.000	400.000
		40210000 Gemeindeanteil an der Einkommensteuer	114.240,05	104.300	122.600	122.600	122.600	122.600
		40220000 Gemeindeanteil an der Umsatzsteuer	6.385,78	5.300	5.400	5.400	5.400	5.400
		40320000 Hundesteuer	1.802,27	1.600	1.800	1.800	1.800	1.800
2.	+	Zuwendungen, allgemeine Umlagen und sonstige Transfererträge	38.396,25	154.500	20.500	0	0	0
		41110000 Schlüsselzuweisungen vom Land	38.396,25	154.500	0	0	0	0
		41620000 Allgemeine Umlagen von Gemeinden und Gemeindeverbänden	0,00	0	20.500	0	0	0
3.	+	Erträge der sozialen Sicherung	0,00	0	0	0	0	0
4.	+	Öffentlich-rechtliche Leistungsentgelte	0,00	0	0	0	0	0
5.	+	Privatrechtliche Leistungsentgelte	0,00	0	0	0	0	0
6.	+	Kostenerstattungen und Kostenumlagen	0,00	0	0	0	0	0
7.	+	Andere aktivierte Eigenleistungen	0,00	0	0	0	0	0
8.	+	Zinserträge und sonstige Finanzerträge	764,00	0	0	0	0	0
		47920000 Vollverzinsung aus Gewerbesteuer (§ 233a AO)	764,00	0	0	0	0	0
9.	+	Sonstige Erträge	0,00	0	0	0	0	0
10.	=	Summe der Erträge (Summe der Nummern 1 bis 9)	877.474,63	732.700	614.300	593.800	593.800	593.800
11.	-	Personalaufwendungen	0,00	0	0	0	0	0
12.	-	Versorgungsaufwendungen	0,00	0	0	0	0	0
13.	-	Aufwendungen für Sach- und Dienstleistungen	0,00	0	0	0	0	0
14.	-	Abschreibungen	0,00	0	0	0	0	0
15.	-	Zuwendungen, Umlagen und sonstige Transferaufwendungen	418.172,71	395.800	559.000	541.600	541.600	541.600
		54310000 Gewerbesteuerumlage	60.836,92	31.000	56.800	35.000	35.000	35.000
		54421000 Allgemeine Umlagen an Landkreise	228.908,42	228.900	314.500	314.500	314.500	314.500
		54422000 Allgemeine Umlagen an Amt oder geschäftsführende Gemeinde	128.427,37	135.900	187.700	192.100	192.100	192.100
16.	-	Aufwendungen der sozialen Sicherung	0,00	0	0	0	0	0
17.	-	Zinsaufwendungen und sonstige Finanzaufwendungen	0,00	0	0	0	0	0
18.	-	Sonstige Aufwendungen	0,00	0	0	0	0	0
19.	=	Summe der Aufwendungen (Summe der Nummern 11 bis 18)	418.172,71	395.800	559.000	541.600	541.600	541.600
20.	=	Jahresergebnis des Teilhaushaltes vor Verrechnung der internen Leistungsbeziehungen und vor Veränderung der Rücklagen (Saldo der Nummern 10 und 19)	459.301,92	336.900	55.300	52.200	52.200	52.200
21.	+	Erträge aus internen Leistungsbeziehungen	0,00	0	0	0	0	0
22.	-	Aufwendungen aus internen Leistungsbeziehungen	0,00	0	0	0	0	0
23.	=	Jahresergebnis des Teilhaushaltes nach Verrechnung der internen Leistungsbeziehungen und vor Veränderung der Rücklagen (Nummer 20 zuzüglich Nummer 21 abzüglich Nummer 22)	459.301,92	336.900	55.300	52.200	52.200	52.200

# Teilergebnishaushalt 2023 / 2024

Seite : 30

Datum: 05.04.2023

Uhrzeit: 13:01:56

Gemeinde: 30 Gemeinde Beggerow

Hauptproduktbereich 6 Zentrale Finanzleistungen  
 Produktbereich 61 Allgemeine Finanzwirtschaft  
 Produktgruppe 612 Sonstige allgemeine Finanzwirtschaft (ohne direkte Produktzuordnung)  
 Produkt 61200 Sonstige allgemeine Finanzwirtschaft

Nr.	Ertrags- und Aufwandsarten (gemäß § 4 Absatz 10 GemHVO-Doppik)		Ergebnisse des Haushalts- vorjahres	Ansätze des Haushalts- vorjahres einschl. Nachträge	Ansatz des ersten Haushalts- jahres	Ansatz des zweiten Haushalts- jahres	Planungs- daten des ersten Haushalts- folgejahres	Planungs- daten des zweiten Haushalts- folgejahres
			2021	2022	2023	2024	2025	2026
			in €	in €	in €	in €	in €	in €
			1	2	3	4	5	6
1.	+	Steuern und ähnliche Abgaben	0,00	0	0	0	0	0
2.	+	Zuwendungen, allgemeine Umlagen und sonstige Transfererträge	0,00	0	0	0	0	0
3.	+	Erträge der sozialen Sicherung	0,00	0	0	0	0	0
4.	+	Öffentlich-rechtliche Leistungsentgelte	0,00	0	0	0	0	0
5.	+	Privatrechtliche Leistungsentgelte	0,00	0	0	0	0	0
6.	+	Kostenerstattungen und Kostenumlagen	0,00	0	0	0	0	0
7.	+	Andere aktivierte Eigenleistungen	0,00	0	0	0	0	0
8.	+	Zinserträge und sonstige Finanzerträge	104,99	0	400	400	400	400
		47143000 Zinserträge von Gemeinden und Gemeindeverbänden	7,15	0	0	0	0	0
		47151000 Zinserträge von inländischen Banken	0,00	0	300	300	300	300
		47200000 Zinsen aus Stundungen und Verrentungen	97,84	0	100	100	100	100
9.	+	Sonstige Erträge	0,00	0	0	0	0	0
10.	=	Summe der Erträge (Summe der Nummern 1 bis 9)	104,99	0	400	400	400	400
11.	-	Personalaufwendungen	0,00	0	0	0	0	0
12.	-	Versorgungsaufwendungen	0,00	0	0	0	0	0
13.	-	Aufwendungen für Sach- und Dienstleistungen	0,00	0	0	0	0	0
14.	-	Abschreibungen	0,00	0	0	0	0	0
15.	-	Zuwendungen, Umlagen und sonstige Transferaufwendungen	0,00	0	0	0	0	0
16.	-	Aufwendungen der sozialen Sicherung	0,00	4.500	0	0	0	0
		55990000 Zuweisungen und Zuschüsse für laufende Zwecke des Bereichs soziale Sicherung an übrige Bereiche	0,00	4.500	0	0	0	0
17.	-	Zinsaufwendungen und sonstige Finanzaufwendungen	4.495,52	0	0	0	0	0
		57990000 Sonstige Zinsen und sonstige Finanzaufwendungen (Sonstige)	4.495,52	0	0	0	0	0
18.	-	Sonstige Aufwendungen	0,00	0	0	0	0	0
19.	=	Summe der Aufwendungen (Summe der Nummern 11 bis 18)	4.495,52	4.500	0	0	0	0
20.	=	Jahresergebnis des Teilhaushaltes vor Verrechnung der internen Leistungsbeziehungen und vor Veränderung der Rücklagen (Saldo der Nummern 10 und 19)	-4.390,53	-4.500	400	400	400	400
21.	+	Erträge aus internen Leistungsbeziehungen	0,00	0	0	0	0	0
22.	-	Aufwendungen aus internen Leistungsbeziehungen	0,00	0	0	0	0	0
23.	=	Jahresergebnis des Teilhaushaltes nach Verrechnung der internen Leistungsbeziehungen und vor Veränderung der Rücklagen (Nummer 20 zuzüglich Nummer 21 abzüglich Nummer 22)	-4.390,53	-4.500	400	400	400	400

# Teilergebnishaushalt 2023 / 2024

Seite : 31

Datum: 05.04.2023

Uhrzeit: 13:01:56

Gemeinde: 30 Gemeinde Beggerow

Hauptproduktbereich 6 Zentrale Finanzleistungen  
 Produktbereich 62 Beteiligungen, Sondervermögen  
 Produktgruppe 626 Beteiligungen, Anteile, Wertpapiere des Anlagevermögens  
 Produkt 62600 Beteiligung, Anteile und Wertpapiere des Anlagevermögens

Nr.	Ertrags- und Aufwandsarten (gemäß § 4 Absatz 10 GemHVO-Doppik)		Ergebnisse des Haushalts- vorvorjahres	Ansätze des Haushalts- vorjahres einschl. Nachträge	Ansatz des ersten Haushalts- jahres	Ansatz des zweiten Haushalts- jahres	Planungs- daten des ersten Haushalts- folgejahres	Planungs- daten des zweiten Haushalts- folgejahres
			2021	2022	2023	2024	2025	2026
			in €	in €	in €	in €	in €	in €
			1	2	3	4	5	6
1.	+	Steuern und ähnliche Abgaben	0,00	0	0	0	0	0
2.	+	Zuwendungen, allgemeine Umlagen und sonstige Transfererträge	0,00	0	0	0	0	0
3.	+	Erträge der sozialen Sicherung	0,00	0	0	0	0	0
4.	+	Öffentlich-rechtliche Leistungsentgelte	0,00	0	0	0	0	0
5.	+	Privatrechtliche Leistungsentgelte	0,00	0	0	0	0	0
6.	+	Kostenerstattungen und Kostenumlagen	0,00	0	0	0	0	0
7.	+	Andere aktivierte Eigenleistungen	0,00	0	0	0	0	0
8.	+	Zinserträge und sonstige Finanzerträge	15.286,56	13.000	17.300	13.000	13.000	13.000
		47151000 Zinserträge von inländischen Banken	0,00	0	4.300	0	0	0
		47600000 Finanzerträge aus Sondervermögen mit Sonderrechnung, Zweckverbänden, Anstalten des öffentlichen Rechts und rechtsfähigen kommunalen Stiftungen	15.286,56	13.000	13.000	13.000	13.000	13.000
9.	+	Sonstige Erträge	0,00	0	0	0	0	0
10.	=	Summe der Erträge (Summe der Nummern 1 bis 9)	15.286,56	13.000	17.300	13.000	13.000	13.000
11.	-	Personalaufwendungen	0,00	0	0	0	0	0
12.	-	Versorgungsaufwendungen	0,00	0	0	0	0	0
13.	-	Aufwendungen für Sach- und Dienstleistungen	0,00	0	0	0	0	0
14.	-	Abschreibungen	0,00	0	0	0	0	0
15.	-	Zuwendungen, Umlagen und sonstige Transferaufwendungen	0,00	0	0	0	0	0
16.	-	Aufwendungen der sozialen Sicherung	0,00	0	0	0	0	0
17.	-	Zinsaufwendungen und sonstige Finanzaufwendungen	0,00	0	0	0	0	0
18.	-	Sonstige Aufwendungen	0,00	0	0	0	0	0
19.	=	Summe der Aufwendungen (Summe der Nummern 11 bis 18)	0,00	0	0	0	0	0
20.	=	Jahresergebnis des Teilhaushaltes vor Verrechnung der internen Leistungsbeziehungen und vor Veränderung der Rücklagen (Saldo der Nummern 10 und 19)	15.286,56	13.000	17.300	13.000	13.000	13.000
21.	+	Erträge aus internen Leistungsbeziehungen	0,00	0	0	0	0	0
22.	-	Aufwendungen aus internen Leistungsbeziehungen	0,00	0	0	0	0	0
23.	=	Jahresergebnis des Teilhaushaltes nach Verrechnung der internen Leistungsbeziehungen und vor Veränderung der Rücklagen (Nummer 20 zuzüglich Nummer 21 abzüglich Nummer 22)	15.286,56	13.000	17.300	13.000	13.000	13.000

# Teilfinanzhaushalt 2023 / 2024

Seite : 1

Datum: 05.04.2023

Uhrzeit: 13:03:27

Gemeinde: 30 Gemeinde Beggerow

Hauptproduktbereich 1 Zentrale Verwaltung  
 Produktbereich 11 Innere Verwaltung  
 Produktgruppe 111 Verwaltungssteuerung  
 Produkt 11100 Verwaltungssteuerung

Nr.	Ein- und Auszahlungsarten (gem. § 4 Absatz 12 GemHVO-Doppik)		Ergebnisse des Haushalts- vorjahres	Ansätze des Haushalts- vorjahres einschl. Nachträge	Ansatz des ersten Haushalts- jahres	Ansatz des zweiten Haushalts- jahres	Planungs- daten des ersten Haushalts- folgejahres	Planungs- daten des zweiten Haushalts- folgejahres
			2021	2022	2023	2024	2025	2026
			in €	in €	in €	in €	in €	in €
			1	2	3	4	5	6
1.	+	Einzahlungen	34,80	600	0	0	0	0
		64259000 Kostenerstattungen und Kostenumlagen vom sonstigen privaten Bereich	34,80	600	0	0	0	0
2.	-	Auszahlungen	8.087,28	10.200	9.900	10.400	9.900	9.900
		70100000 Auszahlungen für ehrenamtlich Tätige	6.780,00	7.700	7.600	8.100	7.600	7.600
		70430000 Beiträge zur gesetzlichen Sozialversicherung für ehrenamtlich Tätige	255,48	500	500	500	500	500
		76130000 Auszahlungen für übernommene Reisekosten für Dienstreisen und Dienstgänge	0,00	200	200	200	200	200
		76413000 Haftpflichtversicherungen	609,31	800	800	800	800	800
		76414000 Unfallversicherungen	70,54	200	200	200	200	200
		76416000 Umlagen an Schadensausgleichskassen	36,03	100	100	100	100	100
		76420000 Beiträge zu Wirtschaftsverbänden, Berufsvertretungen und Vereinen	335,92	400	500	500	500	500
		76930000 Repräsentationen	0,00	300	0	0	0	0
3.	=	Liquiditätssaldo	-8.052,48	-9.600	-9.900	-10.400	-9.900	-9.900

Gemeinde: 30 Gemeinde Beggerow

Hauptproduktbereich 1 Zentrale Verwaltung  
 Produktbereich 11 Innere Verwaltung  
 Produktgruppe 111 Verwaltungssteuerung  
 Produkt 11104 Gremien

Nr.	Ein- und Auszahlungsarten (gem. § 4 Absatz 12 GemHVO-Doppik)		Ergebnisse des Haushalts- vorvorjahres	Ansätze des Haushalts- vorjahres einschl. Nachträge	Ansatz des ersten Haushalts- jahres	Ansatz des zweiten Haushalts- jahres	Planungs- daten des ersten Haushalts- folgejahres	Planungs- daten des zweiten Haushalts- folgejahres
			2021	2022	2023	2024	2025	2026
			in €	in €	in €	in €	in €	in €
			1	2	3	4	5	6
1.	+	Einzahlungen	0,00	0	0	0	0	0
2.	-	Auszahlungen	0,00	0	500	500	500	500
		76930000 Repräsentationen	0,00	0	500	500	500	500
3.	=	Liquiditätssaldo	0,00	0	-500	-500	-500	-500

Gemeinde: 30 Gemeinde Beggerow

Hauptproduktbereich 1 Zentrale Verwaltung  
 Produktbereich 11 Innere Verwaltung  
 Produktgruppe 114 Zentrale Dienste  
 Produkt 11401 Zentrale Grundstücks- und Gebäudeverwaltung

Nr.	Ein- und Auszahlungsarten (gem. § 4 Absatz 12 GemHVO-Doppik)		Ergebnisse des Haushalts- vorvorjahres	Ansätze des Haushalts- vorjahres einschl. Nachträge	Ansatz des ersten Haushalts- jahres	Ansatz des zweiten Haushalts- jahres	Planungs- daten des ersten Haushalts- folgejahres	Planungs- daten des zweiten Haushalts- folgejahres
			2021	2022	2023	2024	2025	2026
			in €	in €	in €	in €	in €	in €
			1	2	3	4	5	6
1.	+	Einzahlungen	1.827,98	1.800	1.800	1.800	1.800	1.800
		64110000 Mieten und Pachten, Erbbauzinsen	1.227,98	1.200	1.200	1.200	1.200	1.200
		64259000 Kostenerstattungen und Kostenumlagen vom sonstigen privaten Bereich	600,00	600	600	600	600	600
2.	-	Auszahlungen	10.669,01	13.600	29.600	30.500	27.000	27.300
		70290000 Dienstbezüge und dergleichen für Sonstige	7.334,88	8.300	9.500	10.300	10.500	10.700
		70320000 Beiträge zu Versorgungskassen für Arbeitnehmer	247,68	400	500	500	600	600
		70490000 Beiträge zur gesetzlichen Sozialversicherung für Sonstige	2.039,28	2.500	3.000	3.100	3.200	3.300
		70900000 Pauschalierte Lohnsteuer (auch Zahlungen über Knappschaft)	143,64	200	300	300	400	400
		72200000 Auszahlungen für Energie / Wasser / Abwasser / Abfall	0,00	0	1.500	1.500	1.500	1.500
		72310000 Unterhaltung der Grundstücke, Außenanlagen, Gebäude und Gebäudeeinrichtungen	0,00	0	1.500	1.500	1.500	1.500
		72320000 Bewirtschaftung der Grundstücke, Außenanlagen, Gebäude und Gebäudeeinrichtungen	0,00	0	5.000	5.000	1.000	1.000
		72350000 Fahrzeugunterhaltung	637,85	500	2.000	2.000	2.000	2.000
		72380000 Unterhaltung der geringwertigen Geräte, Ausrüstungs- und sonstige Gebrauchsgegenstände	0,00	600	2.000	2.000	2.000	2.000
		76150000 Auszahlungen für Dienst- und Schutzkleidung, persönliche Ausrüstungsgegenstände	0,00	0	1.500	1.500	1.500	1.500
		76250000 Sachverständigen-, Gerichts- und ähnliche Auszahlungen	0,00	500	2.000	2.000	2.000	2.000
		76411000 Gebäudeversicherungen	0,00	100	200	200	200	200
		76414000 Unfallversicherungen	265,68	500	600	600	600	600
3.	=	Liquiditätssaldo	-8.841,03	-11.800	-27.800	-28.700	-25.200	-25.500



Gemeinde: 30 Gemeinde Beggerow

Hauptproduktbereich 1 Zentrale Verwaltung  
 Produktbereich 11 Innere Verwaltung  
 Produktgruppe 114 Zentrale Dienste  
 Produkt 11402 Kommunale Wohnungen

Nr.	Ein- und Auszahlungsarten (gem. § 4 Absatz 12 GemHVO-Doppik)		Ergebnisse des Haushalts- vorvorjahres	Ansätze des Haushalts- vorjahres einschl. Nachträge	Ansatz des ersten Haushalts- jahres	Ansatz des zweiten Haushalts- jahres	Planungs- daten des ersten Haushalts- folgejahres	Planungs- daten des zweiten Haushalts- folgejahres
			2021	2022	2023	2024	2025	2026
			in €	in €	in €	in €	in €	in €
			1	2	3	4	5	6
1.	+	Einzahlungen	177.935,06	170.000	187.500	187.500	187.500	187.500
		64110001 Mieten und Pacht 1	118.056,91	110.000	115.000	115.000	115.000	115.000
		64110002 Mieten und Pacht 2	57.622,39	60.000	72.500	72.500	72.500	72.500
		64259000 Kostenerstattungen und Kostenumlagen vom sonstigen privaten Bereich	2.255,76	0	0	0	0	0
2.	-	Auszahlungen	153.786,53	180.000	270.200	245.000	245.000	245.000
		72200000 Auszahlungen für Energie / Wasser / Abwasser / Abfall	60.390,77	50.000	110.500	110.500	110.500	110.500
		72310000 Unterhaltung der Grundstücke, Außenanlagen, Gebäude und Gebäudeeinrichtungen	20.628,12	22.000	51.700	25.700	25.700	25.700
		72320000 Bewirtschaftung der Grundstücke, Außenanlagen, Gebäude und Gebäudeeinrichtungen	17.414,00	20.000	22.000	23.900	23.900	23.900
		72543000 Kostenerstattungen an Gemeinden und Gemeindeverbände	0,00	20.000	20.000	20.000	20.000	20.000
		76250000 Sachverständigen-, Gerichts- und ähnliche Auszahlungen	0,00	800	800	800	800	800
		76370000 Bankgebühren	278,14	600	600	600	600	600
		76411000 Gebäudeversicherungen	5.993,61	6.700	6.900	7.600	7.600	7.600
		77420000 Zinsauszahlungen und sonstige	1.143,86	0	0	0	0	0
		Finanzauszahlungen an das Land						
		77511000 Zinsauszahlungen und sonstige	22.687,61	42.300	7.800	7.700	7.700	7.700
		Finanzauszahlungen an inländische Banken (inländischer Geldmarkt)						
		77512000 Zinsauszahlungen und sonstige	25.250,42	17.600	49.900	48.200	48.200	48.200
		Finanzauszahlungen an inländische Sparkassen (inländischer Geldmarkt)						
3.	=	Liquiditätssaldo	24.148,53	-10.000	-82.700	-57.500	-57.500	-57.500

Gemeinde: 30 Gemeinde Beggerow

Hauptproduktbereich 1 Zentrale Verwaltung  
 Produktbereich 12 Sicherheit und Ordnung  
 Produktgruppe 121 Statistik und Wahlen  
 Produkt 12100 Wahlen

Nr.	Ein- und Auszahlungsarten (gem. § 4 Absatz 12 GemHVO-Doppik)		Ergebnisse des Haushalts- vorvorjahres	Ansätze des Haushalts- vorjahres einschl. Nachträge	Ansatz des ersten Haushalts- jahres	Ansatz des zweiten Haushalts- jahres	Planungs- daten des ersten Haushalts- folgejahres	Planungs- daten des zweiten Haushalts- folgejahres
			2021	2022	2023	2024	2025	2026
			in €	in €	in €	in €	in €	in €
			1	2	3	4	5	6
1.	+	Einzahlungen	0,00	0	0	0	0	0
2.	-	Auszahlungen	0,00	0	0	100	0	0
		76390000 Sonstige Geschäftsauszahlungen	0,00	0	0	100	0	0
3.	=	Liquiditätssaldo	0,00	0	0	-100	0	0

Gemeinde: 30 Gemeinde Beggerow

Hauptproduktbereich 1 Zentrale Verwaltung  
 Produktbereich 12 Sicherheit und Ordnung  
 Produktgruppe 122 Ordnungsangelegenheiten  
 Produkt 12200 Ordnungsangelegenheiten/ Fundtiere

Nr.	Ein- und Auszahlungsarten (gem. § 4 Absatz 12 GemHVO-Doppik)		Ergebnisse des Haushalts- vorvorjahres	Ansätze des Haushalts- vorjahres einschl. Nachträge	Ansatz des ersten Haushalts- jahres	Ansatz des zweiten Haushalts- jahres	Planungs- daten des ersten Haushalts- folgejahres	Planungs- daten des zweiten Haushalts- folgejahres
			2021	2022	2023	2024	2025	2026
			in €	in €	in €	in €	in €	in €
			1	2	3	4	5	6
1.	+	Einzahlungen	0,00	0	0	0	0	0
2.	-	Auszahlungen	0,00	700	700	700	700	700
		72551000 Kostenerstattungen an private Unternehmen	0,00	700	700	700	700	700
3.	=	Liquiditätssaldo	0,00	-700	-700	-700	-700	-700

# Teilfinanzhaushalt 2023 / 2024

Seite : 7

Datum: 05.04.2023

Uhrzeit: 13:03:27

Gemeinde: 30 Gemeinde Beggerow

Hauptproduktbereich 1 Zentrale Verwaltung  
 Produktbereich 12 Sicherheit und Ordnung  
 Produktgruppe 126 Brandschutz  
 Produkt 12600 Gemeindefeuerwehr

Nr.	Ein- und Auszahlungsarten (gem. § 4 Absatz 12 GemHVO-Doppik)		Ergebnisse des Haushalts- vorvorjahres	Ansätze des Haushalts- vorjahres einschl. Nachträge	Ansatz des ersten Haushalts- jahres	Ansatz des zweiten Haushalts- jahres	Planungs- daten des ersten Haushalts- folgejahres	Planungs- daten des zweiten Haushalts- folgejahres
			2021	2022	2023	2024	2025	2026
			in €	in €	in €	in €	in €	in €
			1	2	3	4	5	6
1.	+	Einzahlungen	1.800,20	0	0	0	0	0
		63200000 Benutzungsgebühren, Beiträge und ähnliche Entgelte, Kostenerstattungen	162,00	0	0	0	0	0
		64259000 Kostenerstattungen und Kostenumlagen vom sonstigen privaten Bereich	1.588,20	0	0	0	0	0
		66290000 Sonstige laufende Einzahlungen (Sonstige)	50,00	0	0	0	0	0
2.	-	Auszahlungen	7.041,39	11.800	18.500	21.400	16.400	16.400
		70100000 Auszahlungen für ehrenamtlich Tätige	900,00	1.000	900	900	900	900
		72200000 Auszahlungen für Energie / Wasser / Abwasser / Abfall	1.206,21	3.700	5.000	5.000	5.000	5.000
		72310000 Unterhaltung der Grundstücke, Außenanlagen, Gebäude und Gebäudeeinrichtungen	382,11	1.000	1.000	6.000	1.000	1.000
		72320000 Bewirtschaftung der Grundstücke, Außenanlagen, Gebäude und Gebäudeeinrichtungen	168,53	300	500	500	500	500
		72350000 Fahrzeugunterhaltung	474,20	1.500	3.000	2.000	2.000	2.000
		72370000 Unterhaltung der Betriebs- und Geschäftsausstattung	0,00	200	200	200	200	200
		72380000 Unterhaltung der geringwertigen Geräte, Ausrüstungs- und sonstige Gebrauchsgegenstände	963,37	0	500	500	500	500
		72551000 Kostenerstattungen an private Unternehmen	0,00	500	500	500	500	500
		74159000 Zuweisungen und Zuschüsse für laufende Zwecke an den sonstigen privaten Bereich	0,00	700	1.700	700	700	700
		76120000 Auszahlungen für Aus- und Fortbildung, Umschulung	0,00	300	600	500	500	500
		76130000 Auszahlungen für übernommene Reisekosten für Dienstreisen und Dienstgänge	0,00	100	300	300	300	300
		76150000 Auszahlungen für Dienst- und Schutzkleidung, persönliche Ausrüstungsgegenstände	1.334,50	500	2.000	2.000	2.000	2.000
		76210000 Mieten, Pachten und Erbbauzinsen	40,00	100	100	100	100	100
		76411000 Gebäudeversicherungen	228,80	300	300	300	300	300
		76412000 Kfz-Versicherungen	137,75	200	500	500	500	500
		76414000 Unfallversicherungen	1.089,78	1.200	1.200	1.200	1.200	1.200
		76430000 Sonstige Beiträge	116,14	200	200	200	200	200
3.	=	Liquiditätssaldo	-5.241,19	-11.800	-18.500	-21.400	-16.400	-16.400

Gemeinde: 30 Gemeinde Beggerow

Hauptproduktbereich 2 Schule und Kultur  
 Produktbereich 21 Grundschulen, Regionale Schulen, Gymnasien, Gesamtschulen  
 Produktgruppe 211 Grundschulen (§ 11 Abs. 2 Nr.1a) SchulG M-V)  
 Produkt 21100 Grundschulen

Nr.	Ein- und Auszahlungsarten (gem. § 4 Absatz 12 GemHVO-Doppik)		Ergebnisse des Haushalts- vorvorjahres	Ansätze des Haushalts- vorjahres einschl. Nachträge	Ansatz des ersten Haushalts- jahres	Ansatz des zweiten Haushalts- jahres	Planungs- daten des ersten Haushalts- folgejahres	Planungs- daten des zweiten Haushalts- folgejahres
			2021	2022	2023	2024	2025	2026
			in €	in €	in €	in €	in €	in €
			1	2	3	4	5	6
1.	+	Einzahlungen	0,00	0	0	0	0	0
2.	-	Auszahlungen	36.222,40	36.000	54.000	54.000	54.000	54.000
		72543000 Kostenerstattungen an Gemeinden und Gemeindeverbände	36.222,40	36.000	54.000	54.000	54.000	54.000
3.	=	Liquiditätssaldo	-36.222,40	-36.000	-54.000	-54.000	-54.000	-54.000

Gemeinde: 30 Gemeinde Beggerow

Hauptproduktbereich 2 Schule und Kultur  
 Produktbereich 21 Grundschulen, Regionale Schulen, Gymnasien, Gesamtschulen  
 Produktgruppe 215 Regionale Schulen (§ 11 Abs. 2 Nr.1b) SchulG M-V)  
 Produkt 21500 Regionalschulen

Nr.	Ein- und Auszahlungsarten (gem. § 4 Absatz 12 GemHVO-Doppik)		Ergebnisse des Haushalts- vorjahres	Ansätze des Haushalts- vorjahres einschl. Nachträge	Ansatz des ersten Haushalts- jahres	Ansatz des zweiten Haushalts- jahres	Planungs- daten des ersten Haushalts- folgejahres	Planungs- daten des zweiten Haushalts- folgejahres
			2021	2022	2023	2024	2025	2026
			in €	in €	in €	in €	in €	in €
			1	2	3	4	5	6
1.	+	Einzahlungen	326,76	0	0	0	0	0
		64243000 Kostenerstattungen und Kostenumlagen von Gemeinden und Gemeindeverbänden	326,76	0	0	0	0	0
2.	-	Auszahlungen	28.406,24	30.000	54.400	54.400	54.400	54.400
		72543000 Kostenerstattungen an Gemeinden und Gemeindeverbände	28.406,24	30.000	54.400	54.400	54.400	54.400
3.	=	Liquiditätssaldo	-28.079,48	-30.000	-54.400	-54.400	-54.400	-54.400

Gemeinde: 30 Gemeinde Beggerow

Hauptproduktbereich 2 Schule und Kultur  
 Produktbereich 28 Heimat- und sonstige Kulturpflege  
 Produktgruppe 281 Heimat- und sonstige Kulturpflege  
 Produkt 28100 Heimat- und sonstige Kulturpflege

Nr.	Ein- und Auszahlungsarten (gem. § 4 Absatz 12 GemHVO-Doppik)		Ergebnisse des Haushalts- vorvorjahres	Ansätze des Haushalts- vorjahres einschl. Nachträge	Ansatz des ersten Haushalts- jahres	Ansatz des zweiten Haushalts- jahres	Planungs- daten des ersten Haushalts- folgejahres	Planungs- daten des zweiten Haushalts- folgejahres
			2021	2022	2023	2024	2025	2026
			in €	in €	in €	in €	in €	in €
			1	2	3	4	5	6
1.	+	Einzahlungen	0,00	0	0	0	0	0
2.	-	Auszahlungen	8,43	2.000	2.000	2.000	2.000	2.000
		74159000 Zuweisungen und Zuschüsse für laufende Zwecke an den sonstigen privaten Bereich	8,43	2.000	2.000	2.000	2.000	2.000
3.	=	Liquiditätssaldo	-8,43	-2.000	-2.000	-2.000	-2.000	-2.000

Gemeinde: 30 Gemeinde Beggerow

Hauptproduktbereich 3 Soziales und Jugend  
 Produktbereich 33 Förderung der Wohlfahrtspflege  
 Produktgruppe 331 Förderung von Trägern der Wohlfahrtspflege  
 Produkt 33100 Rentnerbetreuung

Nr.	Ein- und Auszahlungsarten (gem. § 4 Absatz 12 GemHVO-Doppik)		Ergebnisse des Haushalts- vorvorjahres	Ansätze des Haushalts- vorjahres einschl. Nachträge	Ansatz des ersten Haushalts- jahres	Ansatz des zweiten Haushalts- jahres	Planungs- daten des ersten Haushalts- folgejahres	Planungs- daten des zweiten Haushalts- folgejahres
			2021	2022	2023	2024	2025	2026
			in €	in €	in €	in €	in €	in €
			1	2	3	4	5	6
1.	+	Einzahlungen	0,00	0	0	0	0	0
2.	-	Auszahlungen	0,00	500	500	500	500	500
		72490000 Sonstige Auszahlungen für Sachleistungen und Verbrauchsmittel	0,00	500	500	500	500	500
3.	=	Liquiditätssaldo	0,00	-500	-500	-500	-500	-500



Gemeinde: 30 Gemeinde Beggerow

Hauptproduktbereich 3 Soziales und Jugend  
 Produktbereich 36 Kinder-, Jugend- und Familienhilfe  
 Produktgruppe 361 Förderung von Kindern in Tageseinrichtungen und in Tagespflege  
 Produkt 36100 Träger von Kindertageseinrichtungen und Tagespflegepersonen

Nr.	Ein- und Auszahlungsarten (gem. § 4 Absatz 12 GemHVO-Doppik)		Ergebnisse des Haushalts- vorvorjahres	Ansätze des Haushalts- vorjahres einschl. Nachträge	Ansatz des ersten Haushalts- jahres	Ansatz des zweiten Haushalts- jahres	Planungs- daten des ersten Haushalts- folgejahres	Planungs- daten des zweiten Haushalts- folgejahres
			2021	2022	2023	2024	2025	2026
			in €	in €	in €	in €	in €	in €
			1	2	3	4	5	6
1.	+	Einzahlungen	0,00	0	0	0	0	0
2.	-	Auszahlungen	50.414,23	62.000	60.000	64.000	64.000	64.000
		72543000 Kostenerstattungen an Gemeinden und Gemeindeverbände	0,00	62.000	0	0	0	0
		74143000 Zuweisungen und Zuschüsse für laufende Zwecke an Gemeinden und Gemeindeverbände	50.414,23	0	60.000	64.000	64.000	64.000
3.	=	Liquiditätssaldo	-50.414,23	-62.000	-60.000	-64.000	-64.000	-64.000

Gemeinde: 30 Gemeinde Beggerow

Hauptproduktbereich 3 Soziales und Jugend  
 Produktbereich 36 Kinder-, Jugend- und Familienhilfe  
 Produktgruppe 366 Einrichtungen der Kinder- und Jugendarbeit  
 Produkt 36600 Jugendarbeit, Spielplätze, Jugendclub

Nr.	Ein- und Auszahlungsarten (gem. § 4 Absatz 12 GemHVO-Doppik)		Ergebnisse des Haushalts- vorvorjahres	Ansätze des Haushalts- vorjahres einschl. Nachträge	Ansatz des ersten Haushalts- jahres	Ansatz des zweiten Haushalts- jahres	Planungs- daten des ersten Haushalts- folgejahres	Planungs- daten des zweiten Haushalts- folgejahres
			2021	2022	2023	2024	2025	2026
			in €	in €	in €	in €	in €	in €
			1	2	3	4	5	6
1.	+	Einzahlungen	50,00	0	0	0	0	0
		66290000 Sonstige laufende Einzahlungen (Sonstige)	50,00	0	0	0	0	0
2.	-	Auszahlungen	0,00	0	0	0	0	0
3.	=	Liquiditätssaldo	50,00	0	0	0	0	0

Gemeinde: 30 Gemeinde Beggerow

Hauptproduktbereich 4 Gesundheit und Sport  
 Produktbereich 42 Sportförderung  
 Produktgruppe 424 Sportstätten und Bäder (ohne Sporteinrichtungen der Schulen und Teile eines Kurbetriebes)  
 Produkt 42400 Sportstätten / Turnhalle Beggerow

Nr.	Ein- und Auszahlungsarten (gem. § 4 Absatz 12 GemHVO-Doppik)		Ergebnisse des Haushalts- vorvorjahres	Ansätze des Haushalts- vorjahres einschl. Nachträge	Ansatz des ersten Haushalts- jahres	Ansatz des zweiten Haushalts- jahres	Planungs- daten des ersten Haushalts- folgejahres	Planungs- daten des zweiten Haushalts- folgejahres
			2021	2022	2023	2024	2025	2026
			in €	in €	in €	in €	in €	in €
			1	2	3	4	5	6
1.	+	Einzahlungen	0,00	0	0	0	0	0
2.	-	Auszahlungen	132,47	0	0	0	0	0
		76411000 Gebäudeversicherungen	132,47	0	0	0	0	0
3.	=	Liquiditätssaldo	-132,47	0	0	0	0	0

Gemeinde: 30 Gemeinde Beggerow

Hauptproduktbereich 5 Gestaltung Umwelt  
 Produktbereich 54 Verkehrsflächen und -anlagen, ÖPVN  
 Produktgruppe 540 Konzessionsabgaben  
 Produkt 54000 Konzessionsabgaben

Nr.	Ein- und Auszahlungsarten (gem. § 4 Absatz 12 GemHVO-Doppik)		Ergebnisse des Haushalts- vorjahres	Ansätze des Haushalts- vorjahres einschl. Nachträge	Ansatz des ersten Haushalts- jahres	Ansatz des zweiten Haushalts- jahres	Planungs- daten des ersten Haushalts- folgejahres	Planungs- daten des zweiten Haushalts- folgejahres
			2021	2022	2023	2024	2025	2026
			in €	in €	in €	in €	in €	in €
			1	2	3	4	5	6
1.	+	Einzahlungen	8.897,53	8.500	8.500	8.500	8.500	8.500
		66250000 Konzessionsabgaben	8.897,53	8.500	8.500	8.500	8.500	8.500
2.	-	Auszahlungen	0,00	0	0	0	0	0
3.	=	Liquiditätssaldo	8.897,53	8.500	8.500	8.500	8.500	8.500

Gemeinde: 30 Gemeinde Beggerow

Hauptproduktbereich 5 Gestaltung Umwelt  
 Produktbereich 54 Verkehrsflächen und -anlagen, ÖPVN  
 Produktgruppe 541 Gemeindestraßen  
 Produkt 54100 Gemeindestraßen

Nr.	Ein- und Auszahlungsarten (gem. § 4 Absatz 12 GemHVO-Doppik)		Ergebnisse des Haushalts- vorjahres	Ansätze des Haushalts- vorjahres einschl. Nachträge	Ansatz des ersten Haushalts- jahres	Ansatz des zweiten Haushalts- jahres	Planungs- daten des ersten Haushalts- folgejahres	Planungs- daten des zweiten Haushalts- folgejahres
			2021	2022	2023	2024	2025	2026
			in €	in €	in €	in €	in €	in €
			1	2	3	4	5	6
1.	+	Einzahlungen	240,00	200	200	200	200	200
		63225000 Entgelte für die Sondernutzung von Straßen	240,00	200	200	200	200	200
2.	-	Auszahlungen	20.150,74	34.100	40.400	27.300	27.300	27.300
		72200000 Auszahlungen für Energie / Wasser / Abwasser / Abfall	2.975,86	4.000	4.500	4.500	4.500	4.500
		72330000 Unterhaltung des Infrastrukturvermögens	12.256,42	25.000	29.000	16.500	16.500	16.500
		72380000 Unterhaltung der geringwertigen Geräte, Ausrüstungs- und sonstige Gebrauchsgegenstände	0,00	200	2.000	1.500	1.500	1.500
		76210000 Mieten, Pachten und Erbbauzinsen	40,00	100	100	100	100	100
		77511000 Zinsauszahlungen und sonstige	4.878,46	4.800	4.800	4.700	4.700	4.700
		Finanzauszahlungen an inländische Banken (inländischer Geldmarkt)						
3.	=	Liquiditätssaldo	-19.910,74	-33.900	-40.200	-27.100	-27.100	-27.100

Gemeinde: 30 Gemeinde Beggerow

Hauptproduktbereich 5 Gestaltung Umwelt  
 Produktbereich 54 Verkehrsflächen und -anlagen, ÖPVN  
 Produktgruppe 542 Kreisstraßen  
 Produkt 54200 Kreisstraßen

Nr.	Ein- und Auszahlungsarten (gem. § 4 Absatz 12 GemHVO-Doppik)		Ergebnisse des Haushalts- vorvorjahres	Ansätze des Haushalts- vorjahres einschl. Nachträge	Ansatz des ersten Haushalts- jahres	Ansatz des zweiten Haushalts- jahres	Planungs- daten des ersten Haushalts- folgejahres	Planungs- daten des zweiten Haushalts- folgejahres
			2021	2022	2023	2024	2025	2026
			in €	in €	in €	in €	in €	in €
			1	2	3	4	5	6
1.	+	Einzahlungen	0,00	0	0	0	0	0
2.	-	Auszahlungen	373,59	1.300	1.300	1.300	1.300	1.300
		72200000 Auszahlungen für Energie / Wasser / Abwasser / Abfall	345,79	800	800	800	800	800
		72330000 Unterhaltung des Infrastrukturvermögens	27,80	500	500	500	500	500
3.	=	Liquiditätssaldo	-373,59	-1.300	-1.300	-1.300	-1.300	-1.300

Gemeinde: 30 Gemeinde Beggerow

Hauptproduktbereich 5 Gestaltung Umwelt  
 Produktbereich 54 Verkehrsflächen und -anlagen, ÖPVN  
 Produktgruppe 543 Landesstraßen  
 Produkt 54300 Landesstraßen

Nr.	Ein- und Auszahlungsarten (gem. § 4 Absatz 12 GemHVO-Doppik)		Ergebnisse des Haushalts- vorvorjahres	Ansätze des Haushalts- vorjahres einschl. Nachträge	Ansatz des ersten Haushalts- jahres	Ansatz des zweiten Haushalts- jahres	Planungs- daten des ersten Haushalts- folgejahres	Planungs- daten des zweiten Haushalts- folgejahres
			2021	2022	2023	2024	2025	2026
			in €	in €	in €	in €	in €	in €
			1	2	3	4	5	6
1.	+	Einzahlungen	0,00	0	0	0	0	0
2.	-	Auszahlungen	2.277,01	2.700	4.300	4.300	4.300	4.300
		72200000 Auszahlungen für Energie / Wasser / Abwasser / Abfall	1.610,00	1.900	2.600	2.600	2.600	2.600
		72330000 Unterhaltung des Infrastrukturvermögens	667,01	800	1.700	1.700	1.700	1.700
3.	=	Liquiditätssaldo	-2.277,01	-2.700	-4.300	-4.300	-4.300	-4.300

Gemeinde: 30 Gemeinde Beggerow

Hauptproduktbereich 5 Gestaltung Umwelt  
 Produktbereich 55 Natur- und Landschaftspflege  
 Produktgruppe 552 Öffentliche Gewässer, Wasserbauliche Anlagen, Gewässerschutz  
 Produkt 55200 Wasser- und Bodenverband

Nr.	Ein- und Auszahlungsarten (gem. § 4 Absatz 12 GemHVO-Doppik)		Ergebnisse des Haushalts- vorjahres	Ansätze des Haushalts- vorjahres einschl. Nachträge	Ansatz des ersten Haushalts- jahres	Ansatz des zweiten Haushalts- jahres	Planungs- daten des ersten Haushalts- folgejahres	Planungs- daten des zweiten Haushalts- folgejahres
			2021	2022	2023	2024	2025	2026
			in €	in €	in €	in €	in €	in €
			1	2	3	4	5	6
1.	+	Einzahlungen	44.646,64	43.500	46.300	48.700	48.700	48.700
		63200000 Benutzungsgebühren, Beiträge und ähnliche Entgelte, Kostenerstattungen	44.646,64	43.500	46.300	48.700	48.700	48.700
2.	-	Auszahlungen	43.052,65	45.000	47.800	120.200	50.200	50.200
		72544000 Kostenerstattungen an Zweckverbände	43.052,65	45.000	47.800	120.200	50.200	50.200
3.	=	Liquiditätssaldo	1.593,99	-1.500	-1.500	-71.500	-1.500	-1.500



# Teilfinanzhaushalt 2023 / 2024

Seite : 20

Datum: 05.04.2023

Uhrzeit: 13:03:27

Gemeinde: 30 Gemeinde Beggerow

Hauptproduktbereich 5 Gestaltung Umwelt  
 Produktbereich 55 Natur- und Landschaftspflege  
 Produktgruppe 553 Friedhofs- und Bestattungswesen  
 Produkt 55300 Friedhof Buschmühl

Nr.	Ein- und Auszahlungsarten (gem. § 4 Absatz 12 GemHVO-Doppik)		Ergebnisse des Haushalts- vorjahres	Ansätze des Haushalts- vorjahres einschl. Nachträge	Ansatz des ersten Haushalts- jahres	Ansatz des zweiten Haushalts- jahres	Planungs- daten des ersten Haushalts- folgejahres	Planungs- daten des zweiten Haushalts- folgejahres
			2021	2022	2023	2024	2025	2026
			in €	in €	in €	in €	in €	in €
			1	2	3	4	5	6
1.	+	Einzahlungen	430,00	200	200	200	200	200
		63200000 Benutzungsgebühren, Beiträge und ähnliche Entgelte, Kostenerstattungen	430,00	200	200	200	200	200
2.	-	Auszahlungen	296,17	11.500	3.100	23.100	3.100	3.100
		70290000 Dienstbezüge und dergleichen für Sonstige	100,00	0	0	0	0	0
		70320000 Beiträge zu Versorgungskassen für Arbeitnehmer	3,70	0	0	0	0	0
		70490000 Beiträge zur gesetzlichen Sozialversicherung für Sonstige	27,71	0	0	0	0	0
		70900000 Pauschalierte Lohnsteuer (auch Zahlungen über Knappschaft)	1,95	0	0	0	0	0
		72200000 Auszahlungen für Energie / Wasser / Abwasser / Abfall	63,75	100	200	200	200	200
		72310000 Unterhaltung der Grundstücke, Außenanlagen, Gebäude und Gebäudeeinrichtungen	0,00	10.500	2.000	22.000	2.000	2.000
		72543000 Kostenerstattungen an Gemeinden und Gemeindeverbände	0,00	700	700	700	700	700
		76411000 Gebäudeversicherungen	16,29	100	100	100	100	100
		76420000 Beiträge zu Wirtschaftsverbänden, Berufsvertretungen und Vereinen	82,77	100	100	100	100	100
3.	=	Liquiditätssaldo	133,83	-11.300	-2.900	-22.900	-2.900	-2.900

Gemeinde: 30 Gemeinde Beggerow

Hauptproduktbereich 5 Gestaltung Umwelt  
 Produktbereich 55 Natur- und Landschaftspflege  
 Produktgruppe 555 Land- und Forstwirtschaft  
 Produkt 55500 Land- und Forstwirtschaft

Nr.	Ein- und Auszahlungsarten (gem. § 4 Absatz 12 GemHVO-Doppik)		Ergebnisse des Haushalts- vorvorjahres	Ansätze des Haushalts- vorjahres einschl. Nachträge	Ansatz des ersten Haushalts- jahres	Ansatz des zweiten Haushalts- jahres	Planungs- daten des ersten Haushalts- folgejahres	Planungs- daten des zweiten Haushalts- folgejahres
			2021	2022	2023	2024	2025	2026
			in €	in €	in €	in €	in €	in €
			1	2	3	4	5	6
1.	+	Einzahlungen	1.787,08	1.500	1.500	1.500	1.500	1.500
		64110000 Mieten und Pachten, Erbbauzinsen	1.787,08	1.500	1.500	1.500	1.500	1.500
2.	-	Auszahlungen	0,00	0	0	0	0	0
3.	=	Liquiditätssaldo	1.787,08	1.500	1.500	1.500	1.500	1.500

Gemeinde: 30 Gemeinde Beggerow

Hauptproduktbereich 5 Gestaltung Umwelt  
 Produktbereich 57 Wirtschaft und Tourismus  
 Produktgruppe 571 Wirtschaftsförderung  
 Produkt 57100 AGH- Maßnahmen /AGH-Unterstellräume

Nr.	Ein- und Auszahlungsarten (gem. § 4 Absatz 12 GemHVO-Doppik)		Ergebnisse des Haushalts- vorvorjahres	Ansätze des Haushalts- vorjahres einschl. Nachträge	Ansatz des ersten Haushalts- jahres	Ansatz des zweiten Haushalts- jahres	Planungs- daten des ersten Haushalts- folgejahres	Planungs- daten des zweiten Haushalts- folgejahres
			2021	2022	2023	2024	2025	2026
			in €	in €	in €	in €	in €	in €
			1	2	3	4	5	6
1.	+	Einzahlungen	0,00	0	0	0	0	0
2.	-	Auszahlungen	88,51	0	0	0	0	0
		72310000 Unterhaltung der Grundstücke, Außenanlagen, Gebäude und Gebäudeeinrichtungen	57,12	0	0	0	0	0
		76411000 Gebäudeversicherungen	31,39	0	0	0	0	0
3.	=	Liquiditätssaldo	-88,51	0	0	0	0	0

Gemeinde: 30 Gemeinde Beggerow

Hauptproduktbereich 5 Gestaltung Umwelt  
 Produktbereich 57 Wirtschaft und Tourismus  
 Produktgruppe 573 Allgemeine Einrichtungen und Unternehmen  
 Produkt 57300 Gemeinderäume in Beggerow 27 und 53

Nr.	Ein- und Auszahlungsarten (gem. § 4 Absatz 12 GemHVO-Doppik)		Ergebnisse des Haushalts- vorvorjahres	Ansätze des Haushalts- vorjahres einschl. Nachträge	Ansatz des ersten Haushalts- jahres	Ansatz des zweiten Haushalts- jahres	Planungs- daten des ersten Haushalts- folgejahres	Planungs- daten des zweiten Haushalts- folgejahres
			2021	2022	2023	2024	2025	2026
			in €	in €	in €	in €	in €	in €
			1	2	3	4	5	6
1.	+	Einzahlungen	0,00	0	0	0	0	0
2.	-	Auszahlungen	337,29	2.400	2.400	2.400	2.400	2.400
		72200000 Auszahlungen für Energie / Wasser / Abwasser / Abfall	198,35	1.500	900	900	900	900
		72310000 Unterhaltung der Grundstücke, Außenanlagen, Gebäude und Gebäudeeinrichtungen	0,00	200	500	500	500	500
		72320000 Bewirtschaftung der Grundstücke, Außenanlagen, Gebäude und Gebäudeeinrichtungen	13,85	300	500	500	500	500
		72380000 Unterhaltung der geringwertigen Geräte, Ausrüstungs- und sonstige Gebrauchsgegenstände	0,00	100	200	200	200	200
		76411000 Gebäudeversicherungen	125,09	300	300	300	300	300
3.	=	Liquiditätssaldo	-337,29	-2.400	-2.400	-2.400	-2.400	-2.400

Gemeinde: 30 Gemeinde Beggerow

Hauptproduktbereich 5 Gestaltung Umwelt  
 Produktbereich 57 Wirtschaft und Tourismus  
 Produktgruppe 573 Allgemeine Einrichtungen und Unternehmen  
 Produkt 57302 Räumlichkeiten in Beggerow 40 (vermietet als Kindertagesstätte)

Nr.	Ein- und Auszahlungsarten (gem. § 4 Absatz 12 GemHVO-Doppik)		Ergebnisse des Haushalts- vorjahres	Ansätze des Haushalts- vorjahres einschl. Nachträge	Ansatz des ersten Haushalts- jahres	Ansatz des zweiten Haushalts- jahres	Planungs- daten des ersten Haushalts- folgejahres	Planungs- daten des zweiten Haushalts- folgejahres
			2021	2022	2023	2024	2025	2026
			in €	in €	in €	in €	in €	in €
			1	2	3	4	5	6
1.	+	Einzahlungen	4.564,53	0	200	200	200	200
		64110000 Mieten und Pachten, Erbbauzinsen	4.564,53	0	200	200	200	200
2.	-	Auszahlungen	2.875,67	3.300	21.000	21.000	7.000	7.000
		72200000 Auszahlungen für Energie / Wasser / Abwasser / Abfall	745,98	2.000	4.000	4.000	4.000	4.000
		72310000 Unterhaltung der Grundstücke, Außenanlagen, Gebäude und Gebäudeeinrichtungen	1.847,36	1.000	15.000	15.000	1.000	1.000
		72320000 Bewirtschaftung der Grundstücke, Außenanlagen, Gebäude und Gebäudeeinrichtungen	2,64	0	700	700	700	700
		72380000 Unterhaltung der geringwertigen Geräte, Ausrüstungs- und sonstige Gebrauchsgegenstände	0,00	0	1.000	1.000	1.000	1.000
		76411000 Gebäudeversicherungen	279,69	300	300	300	300	300
3.	=	Liquiditätssaldo	1.688,86	-3.300	-20.800	-20.800	-6.800	-6.800

Gemeinde: 30 Gemeinde Beggerow

Hauptproduktbereich 6 Zentrale Finanzleistungen  
 Produktbereich 61 Allgemeine Finanzwirtschaft  
 Produktgruppe 611 Steuern, allgemeine Zuweisungen, allgemeine Umlagen  
 Produkt 61100 Steuern, Allgemeine Zuweisungen, allgemeine Umlagen

Nr.	Ein- und Auszahlungsarten (gem. § 4 Absatz 12 GemHVO-Doppik)		Ergebnisse des Haushalts- vorvorjahres	Ansätze des Haushalts- vorjahres einschl. Nachträge	Ansatz des ersten Haushalts- jahres	Ansatz des zweiten Haushalts- jahres	Planungs- daten des ersten Haushalts- folgejahres	Planungs- daten des zweiten Haushalts- folgejahres
			2021	2022	2023	2024	2025	2026
			in €	in €	in €	in €	in €	in €
			1	2	3	4	5	6
1.	+	Einzahlungen	866.610,45	732.700	614.300	593.800	593.800	593.800
		60110000 Grundsteuer A	33.670,52	34.000	34.000	34.000	34.000	34.000
		60120000 Grundsteuer B	32.354,87	33.000	30.000	30.000	30.000	30.000
		60130000 Gewerbesteuer	648.798,03	400.000	400.000	400.000	400.000	400.000
		60210000 Gemeindeanteil an der Einkommensteuer	104.680,98	104.300	122.600	122.600	122.600	122.600
		60220000 Gemeindeanteil an der Umsatzsteuer	6.279,31	5.300	5.400	5.400	5.400	5.400
		60320000 Hundesteuer	1.666,49	1.600	1.800	1.800	1.800	1.800
		61110000 Schlüsselzuweisungen vom Land	38.396,25	154.500	0	0	0	0
		61620000 Allgemeine Umlagen von Gemeinden und Gemeindeverbänden	0,00	0	20.500	0	0	0
		67920000 Vollverzinsung aus Gewerbesteuer (§ 233a AO)	764,00	0	0	0	0	0
2.	-	Auszahlungen	424.583,13	395.800	559.000	541.600	541.600	541.600
		74310000 Gewerbesteuerumlage	67.247,34	31.000	56.800	35.000	35.000	35.000
		74421000 Allgemeine Umlagen an Landkreise	228.908,42	228.900	314.500	314.500	314.500	314.500
		74422000 Allgemeine Umlagen an Amt oder geschäftsführende Gemeinde	128.427,37	135.900	187.700	192.100	192.100	192.100
3.	=	Liquiditätssaldo	442.027,32	336.900	55.300	52.200	52.200	52.200

# Teilfinanzhaushalt 2023 / 2024

Seite : 26

Datum: 05.04.2023

Uhrzeit: 13:03:27

Gemeinde: 30 Gemeinde Beggerow

Hauptproduktbereich 6 Zentrale Finanzleistungen  
 Produktbereich 61 Allgemeine Finanzwirtschaft  
 Produktgruppe 612 Sonstige allgemeine Finanzwirtschaft (ohne direkte Produktzuordnung)  
 Produkt 61200 Sonstige allgemeine Finanzwirtschaft

Nr.	Ein- und Auszahlungsarten (gem. § 4 Absatz 12 GemHVO-Doppik)		Ergebnisse des Haushalts- vorjahres	Ansätze des Haushalts- vorjahres einschl. Nachträge	Ansatz des ersten Haushalts- jahres	Ansatz des zweiten Haushalts- jahres	Planungs- daten des ersten Haushalts- folgejahres	Planungs- daten des zweiten Haushalts- folgejahres
			2021	2022	2023	2024	2025	2026
			in €	in €	in €	in €	in €	in €
			1	2	3	4	5	6
1.	+	Einzahlungen	592,87	0	400	400	400	400
		67143000 Zinseinzahlungen für Kredite von Gemeinden und Gemeindeverbänden	7,15	0	0	0	0	0
		67151000 Zinseinzahlungen für Kredite von inländischen Banken	0,00	0	300	300	300	300
		67200000 Zinsen aus Stundungen und Verrentungen	585,72	0	100	100	100	100
2.	-	Auszahlungen	4.495,52	4.500	0	0	0	0
		75990000 Zuweisungen und Zuschüsse für laufende Zwecke des Bereichs soziale Sicherung an übrige Bereiche	0,00	4.500	0	0	0	0
		77990000 Sonstige Zinsen und sonstige Finanzauszahlungen (Sonstige)	4.495,52	0	0	0	0	0
3.	=	Liquiditätssaldo	-3.902,65	-4.500	400	400	400	400

Gemeinde: 30 Gemeinde Beggerow

Hauptproduktbereich 6 Zentrale Finanzleistungen  
 Produktbereich 62 Beteiligungen, Sondervermögen  
 Produktgruppe 626 Beteiligungen, Anteile, Wertpapiere des Anlagevermögens  
 Produkt 62600 Beteiligung, Anteile und Wertpapiere des Anlagevermögens

Nr.	Ein- und Auszahlungsarten (gem. § 4 Absatz 12 GemHVO-Doppik)		Ergebnisse des Haushalts- vorjahres	Ansätze des Haushalts- vorjahres einschl. Nachträge	Ansatz des ersten Haushalts- jahres	Ansatz des zweiten Haushalts- jahres	Planungs- daten des ersten Haushalts- folgejahres	Planungs- daten des zweiten Haushalts- folgejahres
			2021	2022	2023	2024	2025	2026
			in €	in €	in €	in €	in €	in €
			1	2	3	4	5	6
1.	+	Einzahlungen	15.286,56	13.000	17.300	13.000	13.000	13.000
		67151000 Zinseinzahlungen für Kredite von inländischen Banken	0,00	0	4.300	0	0	0
		67600000 Finanzeinzahlungen aus Sondervermögen mit Sonderrechnung, Zweckverbänden, Anstalten des öffentlichen Rechts und rechtsfähigen kommunalen Stiftungen	15.286,56	13.000	13.000	13.000	13.000	13.000
2.	-	Auszahlungen	0,00	0	0	0	0	0
3.	=	Liquiditätssaldo	15.286,56	13.000	17.300	13.000	13.000	13.000



# Übersicht über die Zusammensetzung und Entwicklung des Saldos der liquiden Mittel und der Kassenkredite im Finanzplanungszeitraum 2023 / 2024

Seite : 1  
Datum: 05.04.2023  
Uhrzeit: 13:04:17

Gemeinde: 30 Gemeinde Beggerow

Nr.		Ergebnisse des Haushalts- vorvorjahres	Ansätze des Haushalts- vorjahres einschl. Nachträge	Ansatz des ersten Haushalts- jahres	Ansatz des zweiten Haushalts- jahres	Planungs- daten des ersten Haushalts- folgejahres	Planungs- daten des zweiten Haushalts- folgejahres
		2021	2022	2023	2024	2025	2026
		in €	in €	in €	in €	in €	in €
		1	2	3	4	5	6
1	Forderungen gegenüber dem Amt aus dem Zahlungsmittelbestand zum 31. Dezember des Haushaltsvorjahres (gemäß § 47 Absatz 4 Nummer 2.2.6.1 GemHVO-Doppik)	1.037.162,02	1.224.046	1.305.946	937.346	539.146	256.646
2	- Verbindlichkeiten gegenüber dem Amt aus dem Zahlungsmittelbestand zum 31. Dezember des Haushaltsvorjahres (gemäß § 47 Absatz 5 Nummer 4.10.1 GemHVO-Doppik)	0,00	0	0	0	0	0
3	= <b>Saldo der Forderungen und Verbindlichkeiten gegenüber dem Amt aus dem Zahlungsmittelbestand zum 31. Dezember des Haushaltsvorjahres</b>	<b>1.037.162,02</b>	<b>1.224.046</b>	<b>1.305.946</b>	<b>937.346</b>	<b>539.146</b>	<b>256.646</b>
4	Saldo laufende Ein- und Auszahlungen zum 31. Dezember des Haushaltsvorjahres	821.952,10	1.153.684	1.278.284	914.384	480.884	225.084
5	+ Korrektur des Vortrages	0,00	0	0	0	0	0
6	+ jahresbezogener Saldo der laufenden Ein- und Auszahlungen (§ 3 Absatz 1 Satz 1 Nummer 37 GemHVO-Doppik)	331.732,20	124.600	-363.900	-433.500	-255.800	-256.100
7	+ Saldo laufende Ein- und Auszahlungen zum 31. Dezember des Haushaltsjahres	1.153.684,30	1.278.284	914.384	480.884	225.084	-31.015
8	Saldo der Ein- und Auszahlungen aus Investitionstätigkeit zum 31. Dezember des Haushaltsvorjahres	208.829,73	62.383	19.683	14.983	50.283	23.583
9	+ Korrektur des Vortrages	0,00	0	0	0	0	0
10	+ Saldo der Ein- und Auszahlungen aus Investitionstätigkeit (§ 3 Absatz 1 Satz 1 Nummer 29 GemHVO-Doppik)	17.015,81	13.200	-4.700	35.300	35.300	35.300
11	+ Saldo der Ein- und Auszahlungen aus Krediten für Investitionen und Investitionsförderungsmaßnahmen (ohne planmäßige Tilgung)	-163.462,51	-55.900	0	0	-62.000	-62.000
12	+ Saldo der Ein- und Auszahlungen aus Investitionstätigkeit zum 31. Dezember des Haushaltsjahres	62.383,03	19.683	14.983	50.283	23.583	-3.116
13	Saldo der durchlaufenden Gelder und ungeklärte Zahlungsvorgänge zum 31. Dezember des Haushaltsvorjahres	6.380,19	7.979	7.979	7.979	7.979	7.979
14	+ Korrektur des Vortrages	0,00	0	0	0	0	0
15	+ Saldo der durchlaufenden Gelder und ungeklärten Zahlungsvorgänge (§ 3 Absatz 1 Satz 1 Nummer 35 GemHVO-Doppik)	1.599,24	0	0	0	0	0
16	+ Saldo der durchlaufenden Gelder und ungeklärte Zahlungsvorgänge zum 31. Dezember des Haushaltsjahres	7.979,43	7.979	7.979	7.979	7.979	7.979
17	= <b>Saldo der Forderungen und Verbindlichkeiten gegenüber dem Amt aus dem Zahlungsmittelbestand zum 31. Dezember des Haushaltsjahres</b>	<b>1.224.046,76</b>	<b>1.305.946</b>	<b>937.346</b>	<b>539.146</b>	<b>256.646</b>	<b>-26.153</b>

# Investitionsübersicht 2023 / 2024

Seite : 1

Datum: 05.04.2023

Uhrzeit: 13:05:49

Gemeinde: 30 Gemeinde Beggerow

Hauptproduktbereich 1 Zentrale Verwaltung  
 Produktbereich 11 Innere Verwaltung  
 Produktgruppe 114 Zentrale Dienste  
 Produkt 11401 Zentrale Grundstücks- und Gebäudeverwaltung  
 Ohne Projektzuordnung

Nr.	Einzahlungs- und Auszahlungsarten (gemäß § 4 Absatz 6 GemHVO-Doppik)		Ergebnisse bis einschließlich des Haushalts- vorvorjahres	Ansätze des Haushalts- vorjahres einschl. Nachträge	Ansatz des ersten Haushalts- jahres	Ansatz des zweiten Haushalts- jahres	Planungs- daten des ersten Haushalts- folgejahres	Planungs- daten des zweiten Haushalts- folgejahres	Planungsdaten der weiteren Haushaltsjahre bis zum Abschluss der Maßnahme	Gesamtein-/ -aus- zahlungen
			2021	2022	2023	2024	2025	2026		
			1	2	3	4	5	6	7	8
			in €	in €	in €	in €	in €	in €	in €	in €
19	+	Einzahlungen aus Investitionszuwendungen	0,00	0	0	0	0	0	0	0
20	+	Einzahlungen aus Beiträgen und ähnlichen Entgelten	0,00	0	0	0	0	0	0	0
21	+	Einzahlungen aus Anlagevermögen	11.946,82	0	0	0	0	0	0	11.946
		68511000 Einzahlungen aus der Veräußerung unbebauter Grundstücke und grundstücksgleicher Rechte	10.810,29	0	0	0	0	0	0	10.810
		68521000 Einzahlungen aus der Veräußerung bebauter Grundstücke und grundstücksgleicher Rechte	1.136,53	0	0	0	0	0	0	1.136
22	+	Einzahlungen aus sonstigen Ausleihungen und Kreditgewährungen	0,00	0	0	0	0	0	0	0
23	+	Sonstige Investitionseinzahlungen	4.917,96	0	0	0	0	0	0	4.917
		68831000 Fertige Erzeugnisse	4.917,96	0	0	0	0	0	0	4.917
24	=	Summe der Einzahlungen aus Investitionstätigkeit	16.864,78	0	0	0	0	0	0	16.864
25	-	Auszahlungen für Anlagevermögen	0,00	10.000	0	0	0	0	0	10.000
		78570820 Auszahlungen für Betriebs- und Geschäftsausstattung	0,00	10.000	0	0	0	0	0	10.000
26	-	Auszahlungen für sonstige Ausleihungen und Kreditgewährungen	0,00	0	0	0	0	0	0	0
27	-	Sonstige Investitionsauszahlungen	0,00	0	0	0	0	0	0	0
28	=	Summe der Auszahlungen aus Investitionstätigkeit	0,00	10.000	0	0	0	0	0	10.000
		darunter:								
		mit Verpflichtungsermächtigungen in Vorjahren bereits gebunden	----	----	0	0	0	0	0	----
		neu veranschlagte Verpflichtungsermächtigungen	----	----	----	0	0	0	0	----
29	=	Saldo aus den Ein- und Auszahlungen aus Investitionstätigkeit	16.864,78	-10.000	0	0	0	0	0	6.864

# Investitionsübersicht 2023 / 2024

Seite : 2

Datum: 05.04.2023

Uhrzeit: 13:05:49

Gemeinde: 30 Gemeinde Beggerow

Hauptproduktbereich 1 Zentrale Verwaltung  
 Produktbereich 11 Innere Verwaltung  
 Produktgruppe 114 Zentrale Dienste  
 Produkt 11402 Kommunale Wohnungen  
 Ohne Projektzuordnung

Nr.	Einzahlungs- und Auszahlungsarten (gemäß § 4 Absatz 6 GemHVO-Doppik)		Ergebnisse bis einschließlich des Haushalts- vorvorjahres	Ansätze des Haushalts- vorjahres einschl. Nachträge	Ansatz des ersten Haushalts- jahres	Ansatz des zweiten Haushalts- jahres	Planungs- daten des ersten Haushalts- folgejahres	Planungs- daten des zweiten Haushalts- folgejahres	Planungsdaten der weiteren Haushaltsjahre bis zum Abschluss der Maßnahme	Gesamtein-/ -aus- zahlungen
			2021	2022	2023	2024	2025	2026		
			1	2	3	4	5	6	7	8
			in €	in €	in €	in €	in €	in €	in €	in €
19	+	Einzahlungen aus Investitionszuwendungen	0,00	0	0	0	0	0	0	0
20	+	Einzahlungen aus Beiträgen und ähnlichen Entgelten	0,00	0	0	0	0	0	0	0
21	+	Einzahlungen aus Anlagevermögen <i>68521000 Einzahlungen aus der Veräußerung bebauter Grundstücke und grundstücksgleicher Rechte</i>	71.066,96 71.066,96	0 0	0 0	0 0	0 0	0 0	0 0	71.066 71.066
22	+	Einzahlungen aus sonstigen Ausleihungen und Kreditgewährungen	0,00	0	0	0	0	0	0	0
23	+	Sonstige Investitionseinzahlungen <i>68831000 Fertige Erzeugnisse</i>	5.545,33 5.545,33	0 0	0 0	0 0	0 0	0 0	0 0	5.545 5.545
24	=	<b>Summe der Einzahlungen aus Investitionstätigkeit</b>	<b>76.612,29</b>	<b>0</b>	<b>0</b>	<b>0</b>	<b>0</b>	<b>0</b>	<b>0</b>	<b>76.612</b>
25	-	Auszahlungen für Anlagevermögen	0,00	0	0	0	0	0	0	0
26	-	Auszahlungen für sonstige Ausleihungen und Kreditgewährungen	0,00	0	0	0	0	0	0	0
27	-	Sonstige Investitionsauszahlungen	0,00	0	0	0	0	0	0	0
28	=	<b>Summe der Auszahlungen aus Investitionstätigkeit</b>	<b>0,00</b>	<b>0</b>	<b>0</b>	<b>0</b>	<b>0</b>	<b>0</b>	<b>0</b>	<b>0</b>
		darunter:								
		mit Verpflichtungsermächtigungen in Vorjahren bereits gebunden	-----	-----	0	0	0	0	0	-----
		neu veranschlagte Verpflichtungsermächtigungen	-----	-----	-----	0	0	0	0	-----
29	=	<b>Saldo aus den Ein- und Auszahlungen aus Investitionstätigkeit</b>	<b>76.612,29</b>	<b>0</b>	<b>0</b>	<b>0</b>	<b>0</b>	<b>0</b>	<b>0</b>	<b>76.612</b>

# Investitionsübersicht 2023 / 2024

Seite : 3

Datum: 05.04.2023

Uhrzeit: 13:05:49

Gemeinde: 30 Gemeinde Beggerow

Hauptproduktbereich 1 Zentrale Verwaltung  
 Produktbereich 12 Sicherheit und Ordnung  
 Produktgruppe 126 Brandschutz  
 Produkt 12600 Gemeindefeuerwehr  
 Ohne Projektzuordnung

Nr.	Einzahlungs- und Auszahlungsarten (gemäß § 4 Absatz 6 GemHVO-Doppik)		Ergebnisse bis einschließlich des Haushalts- vorvorjahres	Ansätze des Haushalts- vorjahres einschl. Nachträge	Ansatz des ersten Haushalts- jahres	Ansatz des zweiten Haushalts- jahres	Planungs- daten des ersten Haushalts- folgejahres	Planungs- daten des zweiten Haushalts- folgejahres	Planungsdaten der weiteren Haushaltsjahre bis zum Abschluss der Maßnahme	Gesamtein-/ -aus- zahlungen
			2021	2022	2023	2024	2025	2026		
			1	2	3	4	5	6	7	8
			in €	in €	in €	in €	in €	in €	in €	in €
19	+	Einzahlungen aus Investitionszuwendungen <i>68142000 Investitionszuwendungen vom Land</i>	136.634,43  136.634,43	0  0	0  0	0  0	0  0	0  0	0  0	136.634  136.634
20	+	Einzahlungen aus Beiträgen und ähnlichen Entgelten	0,00	0	0	0	0	0	0	0
21	+	Einzahlungen aus Anlagevermögen	0,00	0	0	0	0	0	0	0
22	+	Einzahlungen aus sonstigen Ausleihungen und Kreditgewährungen	0,00	0	0	0	0	0	0	0
23	+	Sonstige Investitionseinzahlungen	0,00	0	0	0	0	0	0	0
24	=	<b>Summe der Einzahlungen aus Investitionstätigkeit</b>	<b>136.634,43</b>	<b>0</b>	<b>0</b>	<b>0</b>	<b>0</b>	<b>0</b>	<b>0</b>	<b>136.634</b>
25	-	Auszahlungen für Anlagevermögen <i>78560710 Auszahlungen für Fahrzeuge</i> <i>78560730 Auszahlungen für Betriebsvorrichtungen</i>	162.963,03  160.785,33  2.177,70	0  0  0	0  0  0	0  0  0	0  0  0	0  0  0	0  0  0	162.963  160.785  2.177
26	-	Auszahlungen für sonstige Ausleihungen und Kreditgewährungen	0,00	0	0	0	0	0	0	0
27	-	Sonstige Investitionsauszahlungen	0,00	0	0	0	0	0	0	0
28	=	<b>Summe der Auszahlungen aus Investitionstätigkeit</b>	<b>162.963,03</b>	<b>0</b>	<b>0</b>	<b>0</b>	<b>0</b>	<b>0</b>	<b>0</b>	<b>162.963</b>
		darunter:								
		mit Verpflichtungsermächtigungen in Vorjahren bereits gebunden	-----	-----	0	0	0	0	0	-----
		neu veranschlagte Verpflichtungsermächtigungen	-----	-----	-----	0	0	0	0	-----
29	=	<b>Saldo aus den Ein- und Auszahlungen aus Investitionstätigkeit</b>	<b>-26.328,60</b>	<b>0</b>	<b>0</b>	<b>0</b>	<b>0</b>	<b>0</b>	<b>0</b>	<b>-26.328</b>

# Investitionsübersicht 2023 / 2024

Seite : 4

Datum: 05.04.2023

Uhrzeit: 13:05:49

Gemeinde: 30 Gemeinde Beggerow

Hauptproduktbereich	1	Zentrale Verwaltung
Produktbereich	12	Sicherheit und Ordnung
Produktgruppe	126	Brandschutz
Produkt	12600	Gemeindefeuerwehr
Projekt	F03	Löschwasserbrunnen Gatschow

Nr.	Einzahlungs- und Auszahlungsarten (gemäß § 4 Absatz 6 GemHVO-Doppik)		Ergebnisse bis einschließlich des Haushalts- vorvorjahres	Ansätze des Haushalts- vorjahres einschl. Nachträge	Ansatz des ersten Haushalts- jahres	Ansatz des zweiten Haushalts- jahres	Planungs- daten des ersten Haushalts- folgejahres	Planungs- daten des zweiten Haushalts- folgejahres	Planungsdaten der weiteren Haushaltsjahre bis zum Abschluss der Maßnahme	Gesamtein-/ -aus- zahlungen
			2021	2022	2023	2024	2025	2026		
			1	2	3	4	5	6	7	8
			in €	in €	in €	in €	in €	in €	in €	in €
19	+	Einzahlungen aus Investitionszuwendungen <i>68170000 Anzahlungen auf Sonderposten zum Anlagevermögen</i>	0,00  0,00	0  0	10.000  10.000	0  0	0  0	0  0	0  0	10.000  10.000
20	+	Einzahlungen aus Beiträgen und ähnlichen Entgelten	0,00	0	0	0	0	0	0	0
21	+	Einzahlungen aus Anlagevermögen	0,00	0	0	0	0	0	0	0
22	+	Einzahlungen aus sonstigen Ausleihungen und Kreditgewährungen	0,00	0	0	0	0	0	0	0
23	+	Sonstige Investitionseinzahlungen	0,00	0	0	0	0	0	0	0
24	=	<b>Summe der Einzahlungen aus Investitionstätigkeit</b>	<b>0,00</b>	<b>0</b>	<b>10.000</b>	<b>0</b>	<b>0</b>	<b>0</b>	<b>0</b>	<b>10.000</b>
25	-	Auszahlungen für Anlagevermögen <i>78590960 Auszahlungen für Anlagen im Bau</i>	124,29  124,29	0  0	34.000  34.000	0  0	0  0	0  0	0  0	34.124  34.124
26	-	Auszahlungen für sonstige Ausleihungen und Kreditgewährungen	0,00	0	0	0	0	0	0	0
27	-	Sonstige Investitionsauszahlungen	0,00	0	0	0	0	0	0	0
28	=	<b>Summe der Auszahlungen aus Investitionstätigkeit</b>	<b>124,29</b>	<b>0</b>	<b>34.000</b>	<b>0</b>	<b>0</b>	<b>0</b>	<b>0</b>	<b>34.124</b>
		darunter:								
		mit Verpflichtungsermächtigungen in Vorjahren bereits gebunden	-----	-----	0	0	0	0	0	-----
		neu veranschlagte Verpflichtungsermächtigungen	-----	-----	-----	0	0	0	0	-----
29	=	<b>Saldo aus den Ein- und Auszahlungen aus Investitionstätigkeit</b>	<b>-124,29</b>	<b>0</b>	<b>-24.000</b>	<b>0</b>	<b>0</b>	<b>0</b>	<b>0</b>	<b>-24.124</b>

# Investitionsübersicht 2023 / 2024

Seite : 5

Datum: 05.04.2023

Uhrzeit: 13:05:49

Gemeinde: 30 Gemeinde Beggerow

Hauptproduktbereich 5 Gestaltung Umwelt  
 Produktbereich 54 Verkehrsflächen und -anlagen, ÖPVN  
 Produktgruppe 541 Gemeindestraßen  
 Produkt 54100 Gemeindestraßen  
 Ohne Projektzuordnung

Nr.	Einzahlungs- und Auszahlungsarten (gemäß § 4 Absatz 6 GemHVO-Doppik)		Ergebnisse bis einschließlich des Haushalts- vorvorjahres	Ansätze des Haushalts- vorjahres einschl. Nachträge	Ansatz des ersten Haushalts- jahres	Ansatz des zweiten Haushalts- jahres	Planungs- daten des ersten Haushalts- folgejahres	Planungs- daten des zweiten Haushalts- folgejahres	Planungsdaten der weiteren Haushaltsjahre bis zum Abschluss der Maßnahme	Gesamtein-/ -aus- zahlungen
			2021	2022	2023	2024	2025	2026		
			1	2	3	4	5	6	7	8
			in €	in €	in €	in €	in €	in €	in €	in €
19	+	Einzahlungen aus Investitionszuwendungen <i>68142000 Investitionszuwendungen vom Land</i>	394.279,73 394.279,73	0 0	0 0	0 0	0 0	0 0	0 0	394.279 394.279
20	+	Einzahlungen aus Beiträgen und ähnlichen Entgelten <i>68242000 Beiträge und ähnliche Entgelte vom Land</i>	28.106,14 28.106,14	0 0	14.000 14.000	14.000 14.000	14.000 14.000	14.000 14.000	0 0	84.106 84.106
21	+	Einzahlungen aus Anlagevermögen	0,00	0	0	0	0	0	0	0
22	+	Einzahlungen aus sonstigen Ausleihungen und Kreditgewährungen	0,00	0	0	0	0	0	0	0
23	+	Sonstige Investitionseinzahlungen	0,00	0	0	0	0	0	0	0
24	=	<b>Summe der Einzahlungen aus Investitionstätigkeit</b>	<b>422.385,87</b>	<b>0</b>	<b>14.000</b>	<b>14.000</b>	<b>14.000</b>	<b>14.000</b>	<b>0</b>	<b>478.385</b>
25	-	Auszahlungen für Anlagevermögen <i>78531000 Auszahlungen für den Erwerb von Grundstücken von Infrastrukturvermögen</i> <i>78532410 Auszahlungen für Bauten von Brücken, Tunneln und ingenieurtechnische Anlagen</i> <i>78590960 Auszahlungen für Anlagen im Bau</i>	414.980,74 0,00 409.152,65 5.828,09	4.000 4.000 0 0	0 0 0 0	0 0 0 0	0 0 0 0	0 0 0 0	0 0 0 0	418.980 4.000 409.152 5.828
26	-	Auszahlungen für sonstige Ausleihungen und Kreditgewährungen	0,00	0	0	0	0	0	0	0
27	-	Sonstige Investitionsauszahlungen	0,00	0	0	0	0	0	0	0
28	=	<b>Summe der Auszahlungen aus Investitionstätigkeit</b>	<b>414.980,74</b>	<b>4.000</b>	<b>0</b>	<b>0</b>	<b>0</b>	<b>0</b>	<b>0</b>	<b>418.980</b>
		darunter:								
		mit Verpflichtungsermächtigungen in Vorjahren bereits gebunden	-----	-----	0	0	0	0	0	-----
		neu veranschlagte Verpflichtungsermächtigungen	-----	-----	-----	0	0	0	0	-----
29	=	<b>Saldo aus den Ein- und Auszahlungen aus Investitionstätigkeit</b>	<b>7.405,13</b>	<b>-4.000</b>	<b>14.000</b>	<b>14.000</b>	<b>14.000</b>	<b>14.000</b>	<b>0</b>	<b>59.405</b>

# Investitionsübersicht 2023 / 2024

Seite : 6

Datum: 05.04.2023

Uhrzeit: 13:05:49

Gemeinde: 30 Gemeinde Beggerow

Hauptproduktbereich	5	Gestaltung Umwelt
Produktbereich	54	Verkehrsflächen und -anlagen, ÖPVN
Produktgruppe	541	Gemeindestraßen
Produkt	54100	Gemeindestraßen
Projekt	S002	Dorfstraße Buschmühl

Nr.	Einzahlungs- und Auszahlungsarten (gemäß § 4 Absatz 6 GemHVO-Doppik)		Ergebnisse bis einschließlich des Haushalts- vorvorjahres	Ansätze des Haushalts- vorjahres einschl. Nachträge	Ansatz des ersten Haushalts- jahres	Ansatz des zweiten Haushalts- jahres	Planungs- daten des ersten Haushalts- folgejahres	Planungs- daten des zweiten Haushalts- folgejahres	Planungsdaten der weiteren Haushaltsjahre bis zum Abschluss der Maßnahme	Gesamtein-/ -aus- zahlungen
			2021	2022	2023	2024	2025	2026		
			1	2	3	4	5	6	7	8
			in €	in €	in €	in €	in €	in €	in €	in €
19	+	Einzahlungen aus Investitionszuwendungen <i>68170000 Anzahlungen auf Sonderposten zum Anlagevermögen</i>	6.836,11  6.836,11	0  0	0  0	0  0	0  0	0  0	0  0	6.836  6.836
20	+	Einzahlungen aus Beiträgen und ähnlichen Entgelten	0,00	0	0	0	0	0	0	0
21	+	Einzahlungen aus Anlagevermögen	0,00	0	0	0	0	0	0	0
22	+	Einzahlungen aus sonstigen Ausleihungen und Kreditgewährungen	0,00	0	0	0	0	0	0	0
23	+	Sonstige Investitionseinzahlungen	0,00	0	0	0	0	0	0	0
24	=	<b>Summe der Einzahlungen aus Investitionstätigkeit</b>	<b>6.836,11</b>	<b>0</b>	<b>0</b>	<b>0</b>	<b>0</b>	<b>0</b>	<b>0</b>	<b>6.836</b>
25	-	Auszahlungen für Anlagevermögen <i>78590960 Auszahlungen für Anlagen im Bau</i>	18.408,20  18.408,20	0  0	0  0	0  0	0  0	0  0	0  0	18.408  18.408
26	-	Auszahlungen für sonstige Ausleihungen und Kreditgewährungen	0,00	0	0	0	0	0	0	0
27	-	Sonstige Investitionsauszahlungen	0,00	0	0	0	0	0	0	0
28	=	<b>Summe der Auszahlungen aus Investitionstätigkeit</b>	<b>18.408,20</b>	<b>0</b>	<b>0</b>	<b>0</b>	<b>0</b>	<b>0</b>	<b>0</b>	<b>18.408</b>
		darunter:								
		mit Verpflichtungsermächtigungen in Vorjahren bereits gebunden	-----	-----	0	0	0	0	0	-----
		neu veranschlagte Verpflichtungsermächtigungen	-----	-----	-----	0	0	0	0	-----
29	=	<b>Saldo aus den Ein- und Auszahlungen aus Investitionstätigkeit</b>	<b>-11.572,09</b>	<b>0</b>	<b>0</b>	<b>0</b>	<b>0</b>	<b>0</b>	<b>0</b>	<b>-11.572</b>

# Investitionsübersicht 2023 / 2024

Seite : 7

Datum: 05.04.2023

Uhrzeit: 13:05:49

Gemeinde: 30 Gemeinde Beggerow

Hauptproduktbereich	5	Gestaltung Umwelt
Produktbereich	54	Verkehrsflächen und -anlagen, ÖPVN
Produktgruppe	541	Gemeindestraßen
Produkt	54100	Gemeindestraßen
Projekt	S003	Straßenlampe Glendelin

Nr.	Einzahlungs- und Auszahlungsarten (gemäß § 4 Absatz 6 GemHVO-Doppik)		Ergebnisse bis einschließlich des Haushalts- vorvorjahres	Ansätze des Haushalts- vorjahres einschl. Nachträge	Ansatz des ersten Haushalts- jahres	Ansatz des zweiten Haushalts- jahres	Planungs- daten des ersten Haushalts- folgejahres	Planungs- daten des zweiten Haushalts- folgejahres	Planungsdaten der weiteren Haushaltsjahre bis zum Abschluss der Maßnahme	Gesamtein-/ -aus- zahlungen
			2021	2022	2023	2024	2025	2026		
			1	2	3	4	5	6	7	8
			in €	in €	in €	in €	in €	in €	in €	in €
19	+	Einzahlungen aus Investitionszuwendungen	0,00	0	0	0	0	0	0	0
20	+	Einzahlungen aus Beiträgen und ähnlichen Entgelten	0,00	0	0	0	0	0	0	0
21	+	Einzahlungen aus Anlagevermögen	0,00	0	0	0	0	0	0	0
22	+	Einzahlungen aus sonstigen Ausleihungen und Kreditgewährungen	0,00	0	0	0	0	0	0	0
23	+	Sonstige Investitionseinzahlungen	0,00	0	0	0	0	0	0	0
24	=	<b>Summe der Einzahlungen aus Investitionstätigkeit</b>	<b>0,00</b>	<b>0</b>	<b>0</b>	<b>0</b>	<b>0</b>	<b>0</b>	<b>0</b>	<b>0</b>
25	-	Auszahlungen für Anlagevermögen	1.856,76	0	0	0	0	0	0	1.856
		78532480 Auszahlungen für Bauten von Straßen, Wegen, Plätzen und Verkehrslenkungsanlagen	1.856,76	0	0	0	0	0	0	1.856
26	-	Auszahlungen für sonstige Ausleihungen und Kreditgewährungen	0,00	0	0	0	0	0	0	0
27	-	Sonstige Investitionsauszahlungen	0,00	0	0	0	0	0	0	0
28	=	<b>Summe der Auszahlungen aus Investitionstätigkeit</b>	<b>1.856,76</b>	<b>0</b>	<b>0</b>	<b>0</b>	<b>0</b>	<b>0</b>	<b>0</b>	<b>1.856</b>
		darunter:								
		mit Verpflichtungsermächtigungen in Vorjahren bereits gebunden	-----	-----	0	0	0	0	0	-----
		neu veranschlagte Verpflichtungsermächtigungen	-----	-----	-----	0	0	0	0	-----
29	=	<b>Saldo aus den Ein- und Auszahlungen aus Investitionstätigkeit</b>	<b>-1.856,76</b>	<b>0</b>	<b>0</b>	<b>0</b>	<b>0</b>	<b>0</b>	<b>0</b>	<b>-1.856</b>



# Investitionsübersicht 2023 / 2024

Seite : 8

Datum: 05.04.2023

Uhrzeit: 13:05:49

Gemeinde: 30 Gemeinde Beggerow

Hauptproduktbereich	5	Gestaltung Umwelt
Produktbereich	54	Verkehrsflächen und -anlagen, ÖPVN
Produktgruppe	543	Landesstraßen
Produkt	54300	Landesstraßen
Projekt	L001	Straßenbeleuchtung Jöhannenhöhe

Nr.	Einzahlungs- und Auszahlungsarten (gemäß § 4 Absatz 6 GemHVO-Doppik)		Ergebnisse bis einschließlich des Haushalts- vorvorjahres	Ansätze des Haushalts- vorjahres einschl. Nachträge	Ansatz des ersten Haushalts- jahres	Ansatz des zweiten Haushalts- jahres	Planungs- daten des ersten Haushalts- folgejahres	Planungs- daten des zweiten Haushalts- folgejahres	Planungsdaten der weiteren Haushaltsjahre bis zum Abschluss der Maßnahme	Gesamtein-/ -aus- zahlungen
			2021	2022	2023	2024	2025	2026		
			1	2	3	4	5	6	7	8
			in €	in €	in €	in €	in €	in €	in €	in €
19	+	Einzahlungen aus Investitionszuwendungen	0,00	0	0	0	0	0	0	0
20	+	Einzahlungen aus Beiträgen und ähnlichen Entgelten	68,23	0	0	0	0	0	0	68
		<i>68250000 Beiträge und ähnliche Entgelte vom privaten Bereich</i>	<i>68,23</i>	<i>0</i>	<i>0</i>	<i>0</i>	<i>0</i>	<i>0</i>	<i>0</i>	<i>68</i>
21	+	Einzahlungen aus Anlagevermögen	0,00	0	0	0	0	0	0	0
22	+	Einzahlungen aus sonstigen Ausleihungen und Kreditgewährungen	0,00	0	0	0	0	0	0	0
23	+	Sonstige Investitionseinzahlungen	0,00	0	0	0	0	0	0	0
24	=	<b>Summe der Einzahlungen aus Investitionstätigkeit</b>	<b>68,23</b>	<b>0</b>	<b>0</b>	<b>0</b>	<b>0</b>	<b>0</b>	<b>0</b>	<b>68</b>
25	-	Auszahlungen für Anlagevermögen	0,00	0	0	0	0	0	0	0
26	-	Auszahlungen für sonstige Ausleihungen und Kreditgewährungen	0,00	0	0	0	0	0	0	0
27	-	Sonstige Investitionsauszahlungen	0,00	0	0	0	0	0	0	0
28	=	<b>Summe der Auszahlungen aus Investitionstätigkeit</b>	<b>0,00</b>	<b>0</b>	<b>0</b>	<b>0</b>	<b>0</b>	<b>0</b>	<b>0</b>	<b>0</b>
		darunter:								
		mit Verpflichtungsermächtigungen in Vorjahren bereits gebunden	-----	-----	0	0	0	0	0	-----
		neu veranschlagte Verpflichtungsermächtigungen	-----	-----	-----	0	0	0	0	-----
29	=	<b>Saldo aus den Ein- und Auszahlungen aus Investitionstätigkeit</b>	<b>68,23</b>	<b>0</b>	<b>0</b>	<b>0</b>	<b>0</b>	<b>0</b>	<b>0</b>	<b>68</b>

# Investitionsübersicht 2023 / 2024

Seite : 9

Datum: 05.04.2023

Uhrzeit: 13:05:49

Gemeinde: 30 Gemeinde Beggerow

Hauptproduktbereich	5	Gestaltung Umwelt
Produktbereich	55	Natur- und Landschaftspflege
Produktgruppe	553	Friedhofs- und Bestattungswesen
Produkt	55300	Friedhof Buschmühl
Projekt	FH01	Zuwegung und Parkplatz Friedhof Buschmühl

Nr.	Einzahlungs- und Auszahlungsarten (gemäß § 4 Absatz 6 GemHVO-Doppik)		Ergebnisse bis einschließlich des Haushalts- vorvorjahres	Ansätze des Haushalts- vorjahres einschl. Nachträge	Ansatz des ersten Haushalts- jahres	Ansatz des zweiten Haushalts- jahres	Planungs- daten des ersten Haushalts- folgejahres	Planungs- daten des zweiten Haushalts- folgejahres	Planungsdaten der weiteren Haushaltsjahre bis zum Abschluss der Maßnahme	Gesamtein-/ -aus- zahlungen
			2021	2022	2023	2024	2025	2026		
			1	2	3	4	5	6	7	8
			in €	in €	in €	in €	in €	in €	in €	in €
19	+	Einzahlungen aus Investitionszuwendungen	0,00	0	0	0	0	0	0	0
20	+	Einzahlungen aus Beiträgen und ähnlichen Entgelten	0,00	0	0	0	0	0	0	0
21	+	Einzahlungen aus Anlagevermögen	0,00	0	0	0	0	0	0	0
22	+	Einzahlungen aus sonstigen Ausleihungen und Kreditgewährungen	0,00	0	0	0	0	0	0	0
23	+	Sonstige Investitionseinzahlungen	0,00	0	0	0	0	0	0	0
24	=	<b>Summe der Einzahlungen aus Investitionstätigkeit</b>	<b>0,00</b>	<b>0</b>	<b>0</b>	<b>0</b>	<b>0</b>	<b>0</b>	<b>0</b>	<b>0</b>
25	-	Auszahlungen für Anlagevermögen	0,00	0	16.000	0	0	0	0	16.000
		78590960 Auszahlungen für Anlagen im Bau	0,00	0	16.000	0	0	0	0	16.000
26	-	Auszahlungen für sonstige Ausleihungen und Kreditgewährungen	0,00	0	0	0	0	0	0	0
27	-	Sonstige Investitionsauszahlungen	0,00	0	0	0	0	0	0	0
28	=	<b>Summe der Auszahlungen aus Investitionstätigkeit</b>	<b>0,00</b>	<b>0</b>	<b>16.000</b>	<b>0</b>	<b>0</b>	<b>0</b>	<b>0</b>	<b>16.000</b>
		darunter:								
		mit Verpflichtungsermächtigungen in Vorjahren bereits gebunden	-----	-----	0	0	0	0	0	-----
		neu veranschlagte Verpflichtungsermächtigungen	-----	-----	-----	0	0	0	0	-----
29	=	<b>Saldo aus den Ein- und Auszahlungen aus Investitionstätigkeit</b>	<b>0,00</b>	<b>0</b>	<b>-16.000</b>	<b>0</b>	<b>0</b>	<b>0</b>	<b>0</b>	<b>-16.000</b>

# Investitionsübersicht 2023 / 2024

Seite : 10

Datum: 05.04.2023

Uhrzeit: 13:05:49

Gemeinde: 30 Gemeinde Beggerow

Hauptproduktbereich 5 Gestaltung Umwelt  
 Produktbereich 57 Wirtschaft und Tourismus  
 Produktgruppe 571 Wirtschaftsförderung  
 Produkt 57100 AGH- Maßnahmen /AGH-Unterstellräume  
 Ohne Projektzuordnung

Nr.	Einzahlungs- und Auszahlungsarten (gemäß § 4 Absatz 6 GemHVO-Doppik)		Ergebnisse bis einschließlich des Haushalts- vorvorjahres	Ansätze des Haushalts- vorjahres einschl. Nachträge	Ansatz des ersten Haushalts- jahres	Ansatz des zweiten Haushalts- jahres	Planungs- daten des ersten Haushalts- folgejahres	Planungs- daten des zweiten Haushalts- folgejahres	Planungsdaten der weiteren Haushaltsjahre bis zum Abschluss der Maßnahme	Gesamtein-/ -aus- zahlungen
			2021	2022	2023	2024	2025	2026		
			1	2	3	4	5	6	7	8
			in €	in €	in €	in €	in €	in €	in €	in €
19	+	Einzahlungen aus Investitionszuwendungen	0,00	0	0	0	0	0	0	0
20	+	Einzahlungen aus Beiträgen und ähnlichen Entgelten	0,00	0	0	0	0	0	0	0
21	+	Einzahlungen aus Anlagevermögen <i>68560710 Einzahlungen für Fahrzeuge</i>	1,00 1,00	0 0	0 0	0 0	0 0	0 0	0 0	1 1
22	+	Einzahlungen aus sonstigen Ausleihungen und Kreditgewährungen	0,00	0	0	0	0	0	0	0
23	+	Sonstige Investitionseinzahlungen	0,00	0	0	0	0	0	0	0
24	=	<b>Summe der Einzahlungen aus Investitionstätigkeit</b>	<b>1,00</b>	<b>0</b>	<b>0</b>	<b>0</b>	<b>0</b>	<b>0</b>	<b>0</b>	<b>1</b>
25	-	Auszahlungen für Anlagevermögen	0,00	0	0	0	0	0	0	0
26	-	Auszahlungen für sonstige Ausleihungen und Kreditgewährungen	0,00	0	0	0	0	0	0	0
27	-	Sonstige Investitionsauszahlungen	0,00	0	0	0	0	0	0	0
28	=	<b>Summe der Auszahlungen aus Investitionstätigkeit</b>	<b>0,00</b>	<b>0</b>	<b>0</b>	<b>0</b>	<b>0</b>	<b>0</b>	<b>0</b>	<b>0</b>
		darunter:								
		mit Verpflichtungsermächtigungen in Vorjahren bereits gebunden	----	----	0	0	0	0	0	----
		neu veranschlagte Verpflichtungsermächtigungen	----	----	----	0	0	0	0	----
29	=	<b>Saldo aus den Ein- und Auszahlungen aus Investitionstätigkeit</b>	<b>1,00</b>	<b>0</b>	<b>0</b>	<b>0</b>	<b>0</b>	<b>0</b>	<b>0</b>	<b>1</b>

# Investitionsübersicht 2023 / 2024

Seite : 11

Datum: 05.04.2023

Uhrzeit: 13:05:49

Gemeinde: 30 Gemeinde Beggerow

Hauptproduktbereich	6	Zentrale Finanzleistungen
Produktbereich	61	Allgemeine Finanzwirtschaft
Produktgruppe	611	Steuern, allgemeine Zuweisungen, allgemeine Umlagen
Produkt	61100	Steuern, Allgemeine Zuweisungen, allgemeine Umlagen
Ohne Projektzuordnung		

Nr.	Einzahlungs- und Auszahlungsarten (gemäß § 4 Absatz 6 GemHVO-Doppik)		Ergebnisse bis einschließlich des Haushalts- vorvorjahres	Ansätze des Haushalts- vorjahres einschl. Nachträge	Ansatz des ersten Haushalts- jahres	Ansatz des zweiten Haushalts- jahres	Planungs- daten des ersten Haushalts- folgejahres	Planungs- daten des zweiten Haushalts- folgejahres	Planungsdaten der weiteren Haushaltsjahre bis zum Abschluss der Maßnahme	Gesamtein-/ -aus- zahlungen
			2021	2022	2023	2024	2025	2026		
			1	2	3	4	5	6	7	8
			in €	in €	in €	in €	in €	in €	in €	in €
19	+	Einzahlungen aus Investitionszuwendungen <i>68142000 Investitionszuwendungen vom Land</i>	169.690,19	27.200	21.300	21.300	21.300	21.300	0	282.090
			169.690,19	27.200	21.300	21.300	21.300	21.300	0	282.090
20	+	Einzahlungen aus Beiträgen und ähnlichen Entgelten	0,00	0	0	0	0	0	0	0
21	+	Einzahlungen aus Anlagevermögen	0,00	0	0	0	0	0	0	0
22	+	Einzahlungen aus sonstigen Ausleihungen und Kreditgewährungen	0,00	0	0	0	0	0	0	0
23	+	Sonstige Investitionseinzahlungen	0,00	0	0	0	0	0	0	0
24	=	<b>Summe der Einzahlungen aus Investitionstätigkeit</b>	<b>169.690,19</b>	<b>27.200</b>	<b>21.300</b>	<b>21.300</b>	<b>21.300</b>	<b>21.300</b>	<b>0</b>	<b>282.090</b>
25	-	Auszahlungen für Anlagevermögen	0,00	0	0	0	0	0	0	0
26	-	Auszahlungen für sonstige Ausleihungen und Kreditgewährungen	0,00	0	0	0	0	0	0	0
27	-	Sonstige Investitionsauszahlungen	0,00	0	0	0	0	0	0	0
28	=	<b>Summe der Auszahlungen aus Investitionstätigkeit</b>	<b>0,00</b>	<b>0</b>	<b>0</b>	<b>0</b>	<b>0</b>	<b>0</b>	<b>0</b>	<b>0</b>
		darunter:								
		mit Verpflichtungsermächtigungen in Vorjahren bereits gebunden	-----	-----	0	0	0	0	0	-----
		neu veranschlagte Verpflichtungsermächtigungen	-----	-----	-----	0	0	0	0	-----
29	=	<b>Saldo aus den Ein- und Auszahlungen aus Investitionstätigkeit</b>	<b>169.690,19</b>	<b>27.200</b>	<b>21.300</b>	<b>21.300</b>	<b>21.300</b>	<b>21.300</b>	<b>0</b>	<b>282.090</b>

\*\*\* Ende der Liste "Investitionsübersicht" \*\*\*

# Stellenplanquerschnitt

( Ohne Wahlbeamte auf Zeit )

Gemeinde Beggerow  
 Amt Demmin-Land  
 Jahr 2023

		Beamte (Besoldungsgruppen A)														zus.	Beschäftigte														zus.	Insge- samt
		höherer Dienst				gehobener Dienst					Mittlerer Dienst						TVöD (Entgeltgruppen)															
		16	15	14	13	13	12	11	10	9	9	8	7	6	5		1	2	3	4	5	6	7	8	9	10	11	12	Außert. Gehalt/ Minijob			
1. 11401	Grundstücks- u. Gebäudeverwaltung																										0,2156			0,2156		
Summe																											0,2156			0,2156		
Vorjahr																											0,247			0,247		
Mehr																																
Weniger																											0,0314			0,0314		

<i>Lfd. Nr.</i>	<i>Bezeichnung der Stelle Amts-/ Funktionsbezeichnung</i>	<i>Anzahl und Bewertung im Vorjahr 2022</i>	<i>Tatsächliche Besetzung am 30.06. d. Vorjahres</i>	<i>Anzahl und Bewertung im laufenden Haushaltsjahr 2023</i>	<i>Stellenvermerke Bemerkungen</i>
1.	Grundstücks- und Gebäudeverwaltung	0,247      Minijob	0,247      Minijob	0,2156      Minijob	Keine Vollzeitstelle

(Ohne Wahlbeamte auf Zeit)

Gemeinde Beggerow  
Amt Demmin-Land  
Jahr 2024

[illegible]

<i>Lfd. Nr.</i>	<i>Bezeichnung der Stelle Amts-/ Funktionsbezeichnung</i>	<i>Anzahl und Bewertung im Vorjahr 2023</i>	<i>Tatsächliche Besetzung am 30.06. d. Vorjahres</i>	<i>Anzahl und Bewertung im laufenden Haushaltsjahr 2024</i>	<i>Stellenvermerke Bemerkungen</i>
1.	Grundstücks- und Gebäudeverwaltung	0,2156      Minijob	0,2156      Minijob	0,2156      Minijob	Keine Vollzeitstelle