

# Amt-Demmin-Land

---

## Beschlussvorlage für Gemeinde Hohenbollentin

öffentlich

## Beschlussfassung zur Haushaltssatzung für die Haushaltsjahre 2023/2024

---

<i>Federführend:</i> Finanzen	<i>Datum</i> 13.04.2023
<i>Bearbeitung:</i> Anne Baumann	<i>Vorlage-Nr.</i> VO/GV 35/23/028

<i>Beratungsfolge</i>	<i>Geplante Sitzungstermine</i>	<i>Ö / N</i>
Gemeindevertretung Hohenbollentin (Entscheidung)	25.04.2023	Ö

### Sachverhalt

Gemäß §§ 45 ff Kommunalverfassung Mecklenburg-Vorpommern hat die Gemeindevertretung für jedes Haushaltsjahr eine Haushaltssatzung zu erlassen. Der Haushaltsplan ist Bestandteil der Haushaltssatzung und enthält alle im Haushaltsjahr für die Erfüllung der Aufgaben der Gemeinde voraussichtlich

- 1.anfallenden Erträge und eingehenden Einzahlungen,
- 2.entstehenden Aufwendungen und zu leistenden Auszahlungen und
- 3.notwendigen Verpflichtungsermächtigungen.

Die von der Gemeindevertretung beschlossene Haushaltssatzung mit den Anlagen ist vor ihrer öffentlichen Bekanntmachung mit dem Haushaltsplan und seinen Anlagen unverzüglich der Rechtsaufsichtsbehörde vorzulegen. Enthält die Haushaltssatzung genehmigungspflichtige Bestandteile, so darf sie erst nach Genehmigung der Rechtsaufsichtsbehörde bekanntgemacht werden.

Der Haushaltsplan wurde in einer Finanzausschusssitzung vorbereitet. Nach der Sitzung wurde folgende Änderung vorgenommen: Die Kostenerstattungen für Grundschulkinder an andere Gemeinden wurde von 10.200 € auf 6.000 € reduziert, da die Anzahl der geplanten Kinder von sechs auf vier reduziert wurde. Der Finanzausschuss schlägt der Gemeindevertretung die Beschlussfassung vor. Die Genehmigung der Rechtsaufsichtsbehörde muss nicht eingeholt werden.

### Beschlussvorschlag

Die Gemeindevertretung Hohenbollentin beschließt die Haushaltssatzung der Gemeinde für die Haushaltsjahre 2023/2024.

### Finanzielle Auswirkungen

**Anlage/n**

1	35_Hohenbollentin_Satzung_2023_2024 ( öffentlich )
2	35_Hohenbollentin_Vorbericht_2023_2024 ( öffentlich )
3	35_Hohenbollentin_HH_Tabelle_Finanzen_2023_2024_Kämmerei ( öffentlich )
4	35_Hohenbollentin_Finanzhaushalt_2023_2024 ( öffentlich )
5	35_Hohenbollentin_Ergebnishaushalt_2023_2024 ( öffentlich )
6	35_Hohenbollentin_Teil_Finanzhaushalt_2023_2024 ( öffentlich )
7	35_Hohenbollentin_Teil_Ergebnishaushalt_2023_2024 ( öffentlich )
8	35_Hohenbollentin_LiquideMittel_Muster5b_2023_2024 ( öffentlich )
9	35_Hohenbollentin_Investitionsübersicht_Muster10b_2023_2024 ( öffentlich )
10	35_Hohenbollentin_Stellenplan_HHJ_2023 ( öffentlich )
11	35_Hohenbollentin_Stellenplan_HHJ_2024 ( öffentlich )

## Haushaltssatzung der Gemeinde Hohenbollentin für die Haushaltsjahre 2023 / 2024

Aufgrund des § 45 i.V.m. § 47 der Kommunalverfassung (KV M-V) wird nach Beschluss der Gemeindevertretung vom 25.04.2023 und nach Vorlage bei der Rechtsaufsichtsbehörde folgende Haushaltssatzung erlassen:

### § 1 Ergebnis- und Finanzhaushalt

Der Haushaltsplan für die Haushaltsjahre 2023 und 2024 wird:

1. im Ergebnishaushalt auf

	2023	2024
einen Gesamtbetrag der Erträge von	165.100 €	161.000 €
einen Gesamtbetrag der Aufwendungen von	189.900 €	196.500 €
ein Jahresergebnis <b>nach</b> Veränderung der Rücklagen von	- €	- €

2. im Finanzhaushalt auf

	2023	2024
a.) einen Gesamtbetrag der laufenden Einzahlungen von	153.500 €	149.400 €
einen Gesamtbetrag der laufenden Auszahlungen <sup>2</sup> von	171.900 €	179.000 €
einen jahresbezogenen Saldo der laufenden Ein- und Auszahlungen von	- 18.400 €	- 29.600 €

	2023	2024
b.) einen Gesamtbetrag der Einzahlungen aus der Investitionstätigkeit von	127.300 €	14.600 €
einen Gesamtbetrag der Auszahlungen aus der Investitionstätigkeit von	177.000 €	4.000 €
einen Saldo der Ein- und Auszahlungen aus der Investitionstätigkeit von	- 49.700 €	10.600 €

festgesetzt.

<sup>2</sup> einschließlich Auszahlungen für die planmäßige Tilgung von Krediten für Investitionen und Investitionsförderungsmaßnahmen

### § 2 Kredite für Investitionen und Investitionsförderungsmaßnahmen

Kredite zur Finanzierung von Investitionen und Investitionsförderungsmaßnahmen werden 2023 und 2024 nicht veranschlagt.

### § 3 Verpflichtungsermächtigungen

Verpflichtungsermächtigungen werden nicht veranschlagt.

### § 4 Kassenkredite

	2023	2024
Der Höchstbetrag der Kassenkredite wird festgesetzt auf	15.300 €	14.900 €

**§ 5**  
**Hebesätze**

Die Hebesätze für die Realsteuern werden wie folgt festgesetzt:

	2023	2024
1. Grundsteuer		
a.) für die land- und forstwirtschaftlichen Flächen (Grundsteuer A) auf	280 v.H.	280 v.H.
b.) für die Grundstücke (Grundsteuer B) auf	370 v.H.	370 v.H.
2. Gewerbesteuer auf	320 v.H.	320 v.H.

**§ 6**  
**Stellen gemäß Stellenplan ( VzÄ: Vollzeitäquivalente)**

Die Gesamtzahl der im Stellenplan ausgewiesenen Stellen beträgt :	2023	2024
	<b>0,1495</b>	<b>0,1495</b>

**§ 7**  
**Weitere Vorschriften**

Die Ansätze für ordentliche Auszahlungen/Aufwendungen sind gegenseitig deckungsfähig über den gesamten Haushalt der Gemeinde.

Innerhalb eines Teilhaushaltes werden die Ansätze für Auszahlungen aus Investitionstätigkeit entsprechend § 14 Abs. 3 GemHVO-Doppik für gegenseitig deckungsfähig erklärt.

Ab einem Investitions- oder Sanierungsvolumen von mehr als 10.000 € je Maßnahme hat ein Wirtschaftlichkeitsvergleich gemäß § 9 Abs.1 GemHVO-Doppik zu erfolgen.

Die Ansätze für ordentliche Auszahlungen eines Teilhaushaltes sind nach § 15 Abs.1 GemHVO-Doppik bis zum Ende des folgenden Haushaltsjahres verfügbar, soweit die korrespondierenden Ansätze für ordentliche Aufwendungen im Haushaltsjahr in Anspruch genommen werden.

Ein Nachtragshaushalt ist nicht erforderlich, sobald Aufwendungen oder Investitionen von geringer finanzieller Bedeutung sind.

**Nachrichtliche Angaben:**

1. Zum Ergebnishaushalt	2023	2024
Das Ergebnis zum 31. Dezember des Haushaltsjahres beträgt voraussichtlich	-32.262 €	-32.262 €

2. Zum Finanzhaushalt	2023	2024
Der Saldo der laufenden Ein- und Auszahlungen zum 31. Dezember des HH-Jahres beträgt voraussichtlich	61.506 €	42.506 €

3. Zum Eigenkapital	2023	2024
Der Stand des Eigenkapitals zum 31. Dezember des Haushaltsjahres beträgt voraussichtlich	257.763,12 €	230.263,12 €

Hohenbollentin, den \_\_\_\_\_

Siegel

\_\_\_\_\_ Bürgermeister





# Vorbericht zum Haushaltsplan 2023/2024 der Gemeinde Hohenbollentin

Der Vorbericht gibt laut § 5 GemHVO-Doppik einen Überblick über die Entwicklung der Haushaltswirtschaft im Haushaltsjahr unter Einbeziehung der beiden Haushaltsvorjahre.

## 1. Grundsätzliches

Im Mittelpunkt der doppischen Haushaltsbetrachtung stehen die Ergebnisse des Verwaltungshandelns.

Die Haushaltsgliederung basiert auf der Darstellung von Produkten, die zu Produktgruppen und dann zu Produktbereichen zusammengefasst werden.

Insgesamt weist das Produktbuch der Gemeinde 21 Produkte aus.:

Nr.	Bezeichnung	gemeindeeigene Einrichtung	Nr.	Bezeichnung	gemeindeeigen e Einrichtung
11100	Verwaltungssteuerung		36600	Spielplatz	X
11104	Gremien		54000	Konzessionsabgaben	
11401	Zentrale Grundstücks- und Gebäudeverwaltung	X	54100	Gemeindestraßen	X
12100	Wahlen		54200	Kreisstraßen	
12200	Ordnungsangelegenheiten		55200	Wasser- und Bodenverband	
12600	Gemeindefeuerwehr	X	57100	Sachkostenzuschüsse für AGH/ AGH-Gerätehaus	
21100	Grundschulen		57300	Gemeindehaus	X
21500	Regionalschulen		61100	Steuern, Allgemeine Zuweisungen, allgemeine Umlagen	
28100	Heimat- und sonstige Kulturpflege		61200	Sonstige allgemeine Finanzwirtschaft	
33100	Rentnerbetreuung		62600	Beteiligung, Anteile und Wertpapiere des Anlagevermögens	
36100	Kindereinrichtungen / Tagesmütter				

Da über das Amt Demmin-Land die Einheitskasse geführt wird und die Gemeinde auch entsprechend gegenüber dem Amt in Höhe ihres Geldbestandes eine Forderungen aufmacht, wird für die Abwicklung dieser Bewegungen automatisch das Produkt: 61800: Einheitskasse genutzt.

Folgende Teilhaushalte (THH) wurden ab dem Haushaltsjahr 2012 gebildet:

THH	Bezeichnung	Produkte der THH	Verantwortlicher Leiter
1	Verwaltungssteuerung	11100, 11104	Leitender Verwaltungsbeamter
2	Amt für Zentrale Dienste und Finanzen	12100,36100 54000,55200,57100	Leitung ZDF
3	Amt für Bau- und Ordnungs- angelegenheiten	11401,12200,12600 21100,21500,28100 33100,36600 54100,54200,57300	Leitung des Bau- und Ordnungsamtes
4	Finanzwirtschaft	61100,61200,62600	Leitender Verwaltungsbeamter

Jedes Produkt ist in einem Teilhaushalt enthalten (§ 4 GemHVO-Doppik).

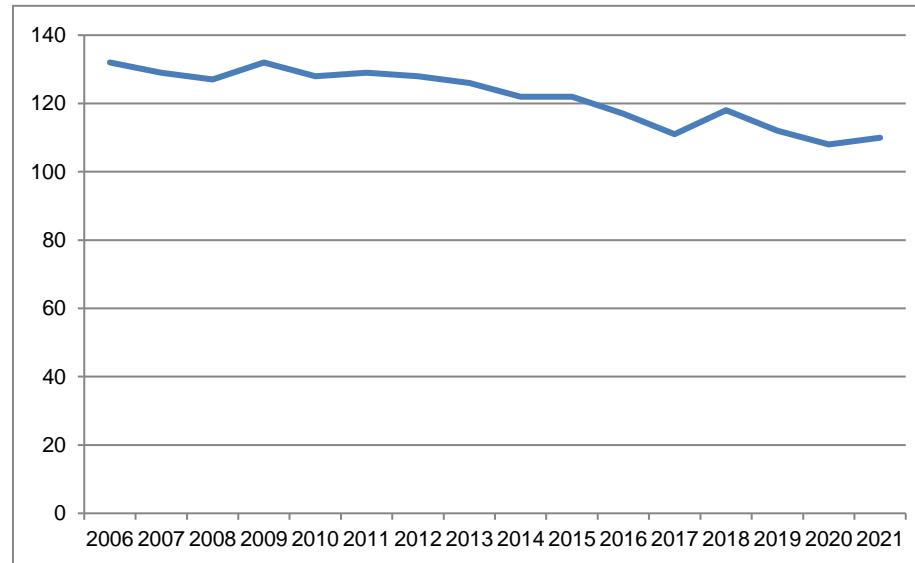
Die Teilhaushalte sind der derzeitigen Organisationsstruktur des Amtes Demmin-Land angepasst.



## 2. Entwicklung der Einwohnerzahl (lt. Statistischem Landesamt M-V / Planungsgrundlagen)

Die Gemeinde hatte zum 31.12.2021 110 Einwohner. Diese Zahl ist Grundlage für die Planung 2023.

zum 31.12. d.J.	EW	Entw. gegenüber VJ
2006	132	
2007	129	-3
2008	127	-2
2009	132	5
2010	128	-4
2011	129	1
2012	128	-1
2013	126	-2
2014	122	-4
2015	122	0
2016	117	-5
2017	111	-6
2018	118	7
2019	112	-6
2020	108	-4
2021	110	2



## 3. Größe der Gemeinde

Die Gemeinde Hohenbollentin verfügt über eine Fläche in der Größe von

648,819 ha Stand 11.08.2020

#### 4. Entwicklung der wichtigsten Einzahlungen/Erträge

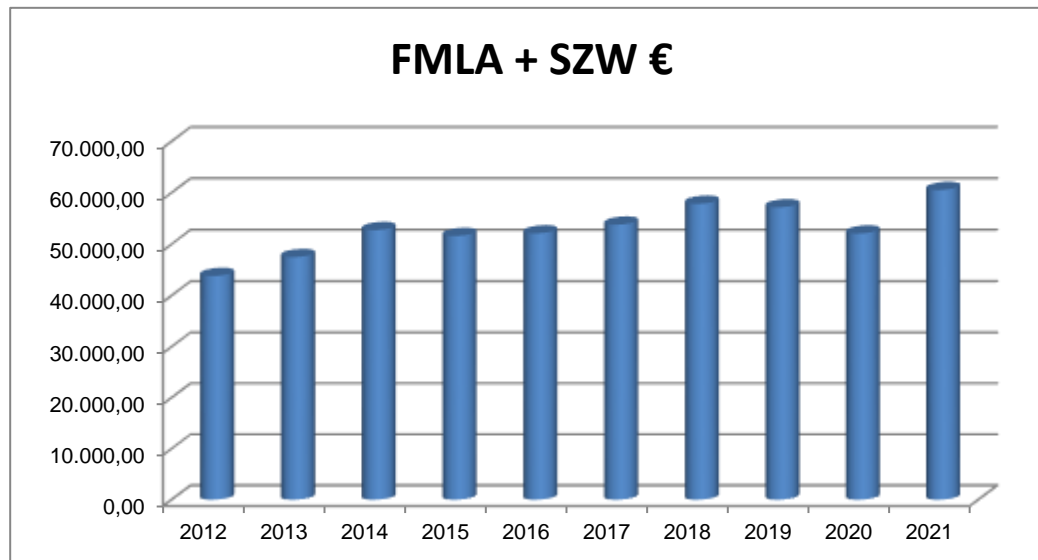
Ertrag/ Einzahlung in €	Ansatz 2021	Ansatz 2022	Ansatz 2023	Ansatz 2024	Ansatz 2025	Ansatz 2026
Grundsteuer A	5.423,77	6.500	5.400	5.400	5.400	5.400
Grundsteuer B	6.355,10	6.100	6.100	6.100	6.100	6.100
Gewerbesteuer	21.851,10	15.000	30.000	30.000	30.000	30.000
Gemeindeanteil an der Est.	31.194	28.400	34.600	34.600	34.600	34.600
Gemeindeanteil an der Ust.	1.353	1.300	1.100	1.100	1.100	1.100
Hundesteuer	449	400	400	400	400	400
Familienleistungsausgleich	0	0	0	0		
nicht investive SZW	60.569	60.600	54.600	54.600	54.600	54.600
Gebühren und Entgelte	11.946	11.500	11.500	12.000	12.000	12.000
Mieten / Pachten	120	100	100	100	100	100
Festgeldzinsen	0	0	500	100	100	100
Dividenden	3.816	3.000	3.000	3.000	3.000	3.000
Konzessionsabgaben	2.467	2.000	1.900	1.900	1.900	1.900
Spitzabrechnung	1.434	5.648	4.100			

Den Gemeinden wird erstmalig in 2020 durch Spitzabrechnung des Vorvorjahres die zu viel gezahlte Amtsumlage zurückgezahlt. Für Hohenbollentin waren das in 2020 2.336,48 €, in 2021 1.434,23 €, in 2022 5.648,28 €. Im Jahr 2023 ist die Rückerstattung aus Spitzabrechnung mit einem Betrag in Höhe von 4.100 € als Ertrag geplant.

#### **Entwicklung der Schlüsselzuweisungen :**

Ab 2020 wird der Familienleistungsausgleich (FMLA) über die Schlüsselzuweisungen an die Kommunen ausgezahlt, so dass der Vergleich der reinen Schlüsselzuweisungen ohne Betrachtung des Familienleistungsausgleich's (FMLA) zu falschen Schlussfolgerungen führt. Nachfolgend sind entsprechend auch die Beträge für den Familienleistungsausgleich in den Vorjahren beim Vergleich eingeflossen:

	FMLA + SZW	FMLA	SZW gesamt	SZW andere	SZW investive
	€	€	€	€	€
2012	43.833,10	3.339,13	40.493,97	36.970,99	3.522,98
2013	47.506,95	3.395,07	44.111,88	42.347,40	1.764,48
2014	52.770,21	3.591,32	49.178,89	47.211,73	1.967,16
2015	51.621,44	3.377,14	48.244,30	46.314,53	1.929,77
2016	52.123,65	3.402,14	48.721,51	46.772,65	1.948,86
2017	53.826,50	3.576,05	50.250,45	48.240,43	2.010,02
2018	57.884,83	6.681,77	51.203,06	46.748,36	4.454,70
2019	57.188,36	6.900,00	50.288,36	48.390,16	1.898,20
2020	52.096,21	0	52.096,21	52.096,21	0
2021	60.569,15	0	60.569,15	60.569,15	0
2022	57.900,54	0	57.900,54	57.900,54	0
Ansatz 2023	54.600	0	54.600	54.600	0
Ansatz 2024	54.600	0	54.600	54.600	0



FMLA Familienleistungsausgleich  
SZW Schlüsselzuweisungen

## 5. Entwicklung der wichtigsten Aufwendungen/Auszahlungen

Aufwand / Auszahlung in €	Ansatz 2021	Ansatz 2022	Ansatz 2023	Ansatz 2024	Ansatz 2025	Ansatz 2026
Beitrag an WBV	10.132,34	11.500	11.500	12.000	12.000	12.000
Gewerbesteuerumlage 5431*	2.589	900	3.500	3.500	3.500	3.500
Kreisumlage 54421*	45.571	47.700	53.200	53.200	53.200	53.200
Amtsumlage 54422*	26.071	27.500	31.700	32.500	32.500	32.500
Gastschulbeiträge 52543*	6.901	19.500	13.500	17.700	17.700	17.700
Gastkindergartenbeiträge 54143*	10.725	8.500	15.000	17.000	17.000	17.000
für ehrenamtliche Tätigkeit 501*	3.925	4.700	4.900	5.300	5.300	5.300
Personalausgaben	2.861	2.300	5.200	5.600	5.700	5.800
Zinsausgaben	305,15	0	0	0		
Aufwendungen Energie/Wasser/Müll 522*	1.777,06	4.200	4.800	4.800	4.800	4.800
Unterhaltung Infrastrukturvermögen 5233*	2.716,54	9.800	17.200	17.200	17.200	17.200

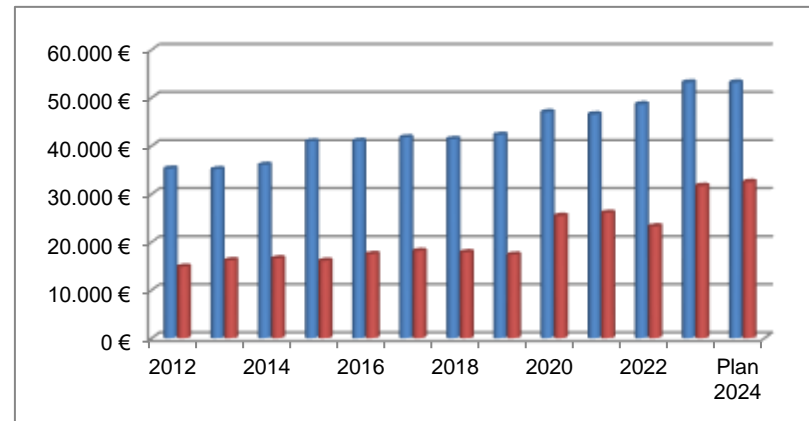
Die Gastkindergartenbeiträge steigen in 2023 im Vergleich zum 2022 um 6.500 €, da mehr Kinder eingeplant werden und der Pauschalbetrag pro Kind steigt.

Die Gewerbesteuerumlage wird 2.600 € höher eingeplant im Vergleich zu 2022, da die Gewerbesteuereinnahmen höher ausfallen als 2022 geplant.

Unterhaltung Infrastrukturvermögen: Im Vergleich zu 2022 werden in 2023 höhere Kosten bei den Positionen Winterdienst +3.000 € und Straßenunterhaltung + 3.500 € eingeplant.

### Entwicklung Kreis- und Amtsumlage:

	Kreisumlage 54421*	Amtsumlage 54422*	gesamt
2012	35.272,14 €	14.859,50 €	<b>50.131,64 €</b>
2013	35.139,96 €	16.196,02 €	<b>51.335,98 €</b>
2014	36.056,88 €	16.605,24 €	<b>52.662,12 €</b>
2015	40.946,02 €	16.088,51 €	<b>57.034,53 €</b>
2016	41.031,44 €	17.498,14 €	<b>58.529,58 €</b>
2017	41.755,82 €	18.135,54 €	<b>59.891,36 €</b>
2018	41.426,95 €	17.870,35 €	<b>59.297,30 €</b>
2019	42.313,80 €	17.362,32 €	<b>59.676,12 €</b>
2020	47.020,57 €	25.455,34 €	<b>72.475,91 €</b>
2021	46.570,65 €	26.070,96 €	<b>72.641,61 €</b>
2022	48.677,38 €	23.254,05 €	<b>71.931,43 €</b>
Plan 2023	53.200 €	31.700 €	<b>84.900 €</b>
Plan 2024	53.200 €	32.500 €	<b>85.700 €</b>



## 6. Entwicklung der Jahresergebnisse

### 6.1. Entwicklung Einzahlungen/Auszahlungen (Finanzhaushalt)

	vorläufig 2021	Ansatz 2022	Ansatz 2023	Ansatz 2024	Ansatz 2025	Ansatz 2026
ordentliche Einzahlungen	155.602,64	135.000	153.500	149.400	149.400	149.400
ordentliche Auszahlungen	132.077,97	147.000	171.900	179.000	178.200	178.300
Einzahlungen aus Invest.tätigkeit	14.773,27	8.200	127.300	14.600	8.000	8.000
Auszahlungen aus Invest.tätigkeit	2.300,15	12.000	177.000	4.000	0	0
Einzahlungen aus Kreditaufnahmen	0	0	0	0	0	0
Auszahlungen Tilgung	0	0	0	0	0	0
Saldo aus durchl. Gelder	0	0	0	0	0	0
<b>Zu-und Abgang Geldbestand</b>	<b>35.997,79</b>	<b>-15.800,00</b>	<b>-68.100,00</b>	<b>-19.000,00</b>	<b>-20.800,00</b>	<b>-20.900,00</b>
Ermächtigungen			0,00			
<b>GELDBESTAND am</b>	<b>31.12.</b>	<b>94.134,34</b>	<b>129.605,93</b>	<b>61.505,93</b>	<b>42.505,93</b>	<b>21.705,93</b>

Im Jahr 2021 ist der Finanzhaushalt hinsichtlich der voraussichtlichen ordentlichen Einzahlungen und Auszahlungen ausgeglichen. Ab dem Jahr 2022 übersteigen die geplanten ordentlichen Auszahlungen die ordentlichen Einzahlungen, wodurch ein **Haushaltsausgleich nicht mehr** gegeben ist. Es kommt zu einem geplanten jährlichen Rückgang des Geldbestandes, der im Jahr 2023 mit 61.505 €, im Jahr 2024 mit 42.505 € und in 2026 mit nur noch 805 € angegeben wird.

## 6.2 Entwicklung Erträge/Aufwendungen (**Ergebnishaushalt**)

Die Jahresabschlüsse sind bis 2018 festgestellt.

	2020	vorläufig 2021	Ansatz 2022	Ansatz 2023	Ansatz 2024	Ansatz 2025	Ansatz 2026
ordentliche Erträge		157.181,37	146.600	165.100	161.000	161.000	161.000
ordentliche Aufwendungen		137.165,20	164.700	189.900	196.500	195.700	195.800
Einstellung in Rücklagen		0	0	0	0	0	0
Entnahme aus Rücklagen		0	18.100	24.800	35.500	34.700	18.300
<b>JAHRESERGEBNIS JÜ/JF</b>		<b>20.016</b>	<b>0</b>	<b>0</b>	<b>0</b>	<b>0</b>	<b>-16.500</b>
Ergebnisvortrag aus Vorjahr	-52.278,00	-52.278	-32.262	-32.262	-32.262	-32.262	-32.262
<b>Ergebnis zum 31.12. d. HH-Jahres</b>		<b>-32.262</b>	<b>-32.262</b>	<b>-32.262</b>	<b>-32.262</b>	<b>-32.262</b>	<b>-48.762</b>

Die ordentlichen **Aufwendungen** sind laut Planansatz ab dem Jahr 2022 **höher** als die **Erträge**. Dadurch würde ab 2022 ein **jährlicher Fehlbetrag** entstehen. Dieser jährliche Fehlbetrag (JF in Zeile Jahresergebnis) kann durch Entnahmen aus Rücklagen ausgeglichen werden, wodurch die Gemeinde ihre Reserven verbraucht. Im Jahr 2026 sind die Rücklagen aufgebraucht, was zu einem Jahresfehlbetrag in Höhe von -16.500 € führt. Hinzu kommt, dass die Gemeinde aus dem Jahr 2020 einen vorläufigen Ergebnisvortrag (Jahresfehlbetrag) von -52.278 € ausweist und dieser ab 2021 noch -32.262 € beträgt. Zuzüglich des Jahresfehlbetrages in Höhe von -16.500 € kommt es zu einem Ergebnis zum 31.12.2026 in Höhe von -48.762 €.

**Der Ergebnishaushalt ist nicht ausgeglichen.**

## 7. Entwicklung der Investitionen und Investitionsförderungsmaßnahmen

Einzeldarstellung der Investitionen:

<i>Bezeichnung der Maßnahme</i>	2018	2019	Plan 2020	Plan 2021	Plan 2022	Plan 2023	Plan 2024
<b>GWG/BGA/Fahrzeuge</b>	<b>0,00</b>	<b>0,00</b>	<b>0</b>	<b>0</b>	<b>0</b>	<b>2.000</b>	<b>2.000</b>
Rasentraktor und Zubehör Winter	0,00	0,00	0	0	0	2.000	2.000
<b>Bau Geräteschuppen</b>	<b>4.529,60</b>	<b>3.548,67</b>	<b>0</b>	<b>0</b>	<b>0</b>	<b>0</b>	<b>0</b>
<b>Grundstücke</b>	<b>0,00</b>	<b>0,00</b>	<b>2.200</b>	<b>0</b>	<b>0</b>	<b>0</b>	<b>0</b>
Vermessung BVVG-Grundstück	0,00	0,00	2.200	0	0	0	0
<b>FFW</b>	<b>0,00</b>	<b>0,00</b>	<b>1.400</b>	<b>12.000</b>	<b>12.000</b>	<b>175.000</b>	<b>2.000</b>
Bau FFW-Fahrzeughalle				2.000	2.000	5.000	2.000
Kauf Fahrzeug	0,00	0,00	1.400	10.000	10.000	170.000	
<b>GESAMT:</b>	<b>4.529,60</b>	<b>3.548,67</b>	<b>3.600</b>	<b>12.000</b>	<b>12.000</b>	<b>177.000</b>	<b>4.000</b>

Investitionsförderung/Zuschüsse

<i>Bezeichnung der Maßnahme</i>	2018	2019	Plan 2020	Plan 2021	Plan 2022	Plan 2023	Plan 2024
<b>FFW</b>	<b>0,00</b>	<b>0,00</b>	<b>0,00</b>	<b>0,00</b>	<b>0</b>	<b>112.700</b>	<b>0</b>
Kauf Fahrzeug	0,00	0,00	0	0	0	112.700	
<b>GESAMT:</b>	<b>0</b>	<b>0</b>	<b>0</b>	<b>0</b>	<b>0</b>	<b>112.700</b>	<b>0</b>

## 8. Entwicklung der Kredite für Investitionen und Investitionsförderungsmaßnahmen

Die Gemeinde hat ab 2009 keine Kredite für Investitionen und Investitionsförderungsmaßnahmen mehr zu bedienen.

## 9. Belastung des Haushaltes durch kreditähnliche Rechtsgeschäfte

Der Haushalt der Gemeinde ist nicht durch kreditähnliche Rechtsgeschäfte belastet.

## 10. Entwicklung der Kredite zur Sicherung der Zahlungsfähigkeit

	2019	Plan 2020	Plan 2021	Plan 2022	Plan 2023	Plan 2024	Plan 2025	Plan 2026
Kassenkreditaufnahme	0,00 €	14.700 €	14.500 €	13.500 €	15.300 €	14.900 €	14.900 €	14.900 €
Kassenkreditrückzahlung	0,00 €	14.700 €	14.500 €	13.500 €	15.300 €	14.900 €	14.900 €	14.900 €
<b>Gesamtbestand</b>	<b>0,00 €</b>	<b>0 €</b>	<b>0 €</b>	<b>0 €</b>	<b>0 €</b>	<b>0 €</b>	<b>0 €</b>	<b>0 €</b>

Der Kredit für die Sicherung der Zahlungsfähigkeit ist mit 10 % der laufenden Einzahlungen im Finanzhaushalt veranschlagt. Dies ist der **genehmigungsfreie** Betrag.



## 11. Entwicklung des Eigenkapitals, der Infrastrukturpauschale, Rücklagen und Ersatzzahlungen für Straßenbaubeiträge

### Entwicklung Eigenkapital

Die Gemeinde hat die Jahresrechnungen bis einschließlich 2018 festgestellt. Aufbauend darauf ist die nachfolgende Übersicht des Eigenkapitals entstanden:

	IST 2018	2019	2020	2021	2022	2023	2024	2025	2026
<b>1. Eigenkapital</b>	<b>223.892,51 €</b>	<b>239.348,09 €</b>	<b>256.288,51 €</b>	<b>284.873,27 €</b>	<b>274.563,12 €</b>	<b>257.763,12 €</b>	<b>230.263,12 €</b>	<b>203.563,12 €</b>	<b>176.763,12 €</b>
<b>1.1 Kapitalrücklage</b>	<b>291.626,82 €</b>	<b>291.626,82 €</b>	<b>300.219,41 €</b>	<b>308.388,00 €</b>	<b>298.077,85 €</b>	<b>281.277,85 €</b>	<b>253.777,85 €</b>	<b>227.077,85 €</b>	<b>216.777,85 €</b>
<b>1.1.1 Allg. KRL</b>	<b>291.626,82 €</b>	<b>291.626,82 €</b>	<b>291.626,82 €</b>	<b>291.626,82 €</b>	<b>281.726,82 €</b>	<b>264.926,82 €</b>	<b>237.426,82 €</b>	<b>210.726,82 €</b>	<b>200.426,82 €</b>
Einstellung AKRL	0,00 €	0,00 €	0,00 €	0,00 €	0,00 €	0,00 €	0,00 €	0,00 €	0,00 €
Entnahme AKRL	0,00 €	0,00 €	0,00 €	0,00 €	-9.900,00 €	-16.800,00 €	-27.500,00 €	-26.700,00 €	-10.300,00 €
<b>1.1.2.zweckgebundene KRL inv.SZW</b>	<b>0,00 €</b>	<b>0,00 €</b>	<b>8.592,59 €</b>	<b>16.761,18 €</b>	<b>16.351,03 €</b>	<b>16.351,03 €</b>	<b>16.351,03 €</b>	<b>16.351,03 €</b>	<b>16.351,03 €</b>
Einstellung zweckgeb. KRL	0,00 €	0,00 €	8.592,59 €	8.168,59 €	7.789,85 €	8.000,00 €	8.000,00 €	8.000,00 €	8.000,00 €
Entnahme zweckgeb. KRL	0,00 €	0,00 €	0,00 €	0,00 €	-8.200,00 €	-8.000,00 €	-8.000,00 €	-8.000,00 €	-8.000,00 €
<b>1.2 zweckgeb. Ergebnis-RL</b>	<b>0,00 €</b>	<b>0,00 €</b>	<b>0,00 €</b>	<b>0,00 €</b>	<b>0,00 €</b>	<b>0,00 €</b>	<b>0,00 €</b>	<b>0,00 €</b>	<b>0,00 €</b>
1.2 FAG-Rücklage	0,00 €	0,00 €	0,00 €	0,00 €	0,00 €	0,00 €	0,00 €	0,00 €	0,00 €
<b>1.3 Ergebnisvortrag</b>	<b>-90.801,87 €</b>	<b>-67.734,31 €</b>	<b>-52.278,73 €</b>	<b>-43.930,90 €</b>	<b>-23.514,73 €</b>	<b>-23.514,73 €</b>	<b>-23.514,73 €</b>	<b>-23.514,73 €</b>	<b>-23.514,73 €</b>
<b>1.4 JÜ/JF</b>	<b>23.067,56 €</b>	<b>15.455,58 €</b>	<b>8.347,83 €</b>	<b>20.416,17 €</b>	<b>0,00 €</b>	<b>0,00 €</b>	<b>0,00 €</b>	<b>0,00 €</b>	<b>-16.500,00 €</b>
Diff Abschr./Etrr.SoPo		6.000,00 €	6.000,00 €	6.000,00 €	0,00 €				

Entwicklung der möglichen Entnahme aus der Allgemeinen Kapitalrücklage in Höhe des Saldos der laufenden Ein- und Auszahlungen per 01.01.2012:

mögliche Entnahme / Saldo per 01.01.2012	Muster 5b	91.210,13 €	Rest:
Entnahme laut vorläufiger Jahresrechnung 2019	0,00 €		91.210,13 €
Entnahme vorgesehen in 2020 (Plan)	0 €		91.210,13 €
Entnahme vorgesehen in 2021	0 €		91.210,13 €
Entnahme vorgesehen in 2022	9.900 €		81.310,13 €
Entnahme vorgesehen in 2023	16.800 €		64.510,13 €
Entnahme vorgesehen in 2024	27.500 €		37.010,13 €
Entnahme vorgesehen in 2025	26.700 €		10.310,13 €
Entnahme vorgesehen in 2026	10.300 €		10,13 €
<b>Rest</b>	<b>10,13 €</b>		

### Entwicklung der Infrastruktur-/ Investitionspauschale (ISP):

Seit 2020 gibt es keine investiven Schlüsselzuweisungen mehr. Es erfolgt im Rahmen des FAG (Finanzausgleichsgesetzes) ab dem Jahr 2020 die Zuweisung einer Infrastrukturpauschale. Diese ist abhängig von der Einwohnerzahl und der Finanzkraft der Gemeinde.

Folgende Übersicht zeigt die Beträge ab 2020:

	EW	Finanzkraft	Betrag	Maßnahme	Betrag	Rest
Investitions-/Infrastrukturpauschale 2020	4.764,94 €	3.827,65 €	8.592,59 €	Ansparung TLF	8.592,59 €	8.592,59 €
Investitions-/Infrastrukturpauschale 2021	4.526,98 €	3.641,61 €	8.168,59 €	Ansparung TLF	8.168,59 €	16.761,18 €
Investitions-/Infrastrukturpauschale 2022			7.789,85 €	Entnahme für HH-Ausgleich	-8.200,00 €	16.351,03 €
Investitions-/Infrastrukturpauschale 2023 PLAN			8.000 €	Entnahme für HH-Ausgleich 8T€ + Umbuchg. ISP auf FW-Auto 16,3T€	-24.300 €	51,03 €
Investitions-/Infrastrukturpauschale 2024 PLAN			8.000 €	Entnahme für HH-Ausgleich	-8.000 €	<b>51,03 €</b>

Die angesparte Infrastrukturpauschale in Höhe von 16.351,03 € wird für den Kauf des Feuerwehrautos im Rahmen des Jahresabschlusses 2023 verwendet.

### Entwicklung der Zweckgebundenen Kapitalrücklage aus investiv gebundenen Schlüsselzuweisungen

Stand 01.01.2012 EB	5.364,52	Übertrag:
investive Schlüsselzuweisungen 2012	3.522,98	8.887,50
Entnahme 2012	-4.949,67	3.937,83
investive Schlüsselzuweisungen 2013 (4%)	1.764,48	5.702,31
Entnahme 2013	-5.702,31	0,00
investive Schlüsselzuweisungen 2014 (4%)	1.967,16	1.967,16
Entnahme 2014	-1.967,16	0,00
investive Schlüsselzuweisungen 2015 (4%)	1.929,77	1.929,77
Entnahme 2015	-1.929,77	0,00
investive Schlüsselzuweisungen 2016 (4%)	1.948,86	1.948,86
Entnahme 2016	-1.948,86	0,00
investive Schlüsselzuweisungen 2017 (4%)	2.000,00	
Entnahme 2017 <b>planmäßig</b>	<b>-2.000,00</b>	0,00

Seit 2020 gibt es keine investiven Schlüsselzuweisungen mehr. Dafür wird der nicht für Investitionen verbrauchte Betrag der oben aufgeführten Infrastrukturpauschale in diese Kapitalrücklage eingebucht und bei Bedarf entnommen.

## 12. Entwicklung der Sonderposten und Abschreibungen

Die Gemeinde hat die Jahresrechnungen bis einschließlich 2018 festgestellt.

Aufbauend darauf ist die nachfolgende Übersicht der Sonderposten und Abschreibungen entstanden:

		SoPo aus Zuwendungen	SoPo aus Beiträgen
01.01.2017	Ist	181.396,58 €	0,00 €
31.12.2018	Ist	158.077,10 €	0,00 €
31.12.2019	vorläufig	146.417,36 €	0,00 €
31.12.2020	vorläufig	134.757,62 €	0,00 €
01.01.2021	vorläufig	123.097,88 €	0,00 €
31.12.2022	vorläufig	111.438,14 €	0,00 €
31.12.2023	vorläufig	99.778,40 €	0,00 €
31.12.2024	vorläufig	88.118,66 €	0,00 €

Jahr		Abschreibungsaufwand	SoPo-Ertrag
<b>2017</b>	Ist	18.067,22 €	11.127,56 €
<b>2018</b>	Ist	18.067,22 €	11.127,56 €
<b>2019</b>	vorläufig	18.176,88 €	11.659,74 €
<b>2020</b>	vorläufig	18.200 €	11.700 €
<b>2021</b>	vorläufig	17.700 €	11.700 €
<b>2022</b>	vorläufig	17.700 €	11.600 €
<b>2023</b>	vorläufig	18.000 €	11.600 €
<b>2024</b>	vorläufig	17.500 €	11.600 €

### 13. Entwicklung der Rückstellungen

Die Gemeinde hat keine Rückstellungen.

### 14. Aufwendungen und Auszahlungen sowie selbstfinanzierte Eigenanteile für freiwillige Aufgaben

Produkt	Bezeichnung	Teilergebnis-HH	Teilfinanz-HH	Teilergebnis-HH	Teilfinanz-HH	Teilergebnis-HH	Teilfinanz-HH	Teilergebnis-HH	Teilfinanz-HH
		2021	2021	2022	2022	2023	2023	2024	2024
11100	Repräsentationen	0 €	0 €	36,00 €	36,00 €	100,00 €	100,00 €	100,00 €	100,00 €
12600	FFW Zuschüsse an den privaten Bereich	0 €	0 €	82,81 €	82,81 €	200,00 €	200,00 €	200,00 €	200,00 €
28100	Heimat- und Kulturpflege	11,47 €	11,47 €	50,85 €	50,85 €	200,00 €	200,00 €	200,00 €	200,00 €
36600	Spielplatz	1.200 €	1.000 €	1.200,00 €	1.000,00 €	1.500,00 €	1.500,00 €	500,00 €	500,00 €
57300	Gemeindehaus	8.500 €	8.500 €	3.200,00 €	3.200,00 €	3.300,00 €	3.300,00 €	3.300,00 €	3.300,00 €
		<b>9.711 €</b>	<b>9.511 €</b>	<b>4.569,66 €</b>	<b>4.369,66 €</b>	<b>5.300,00 €</b>	<b>5.300,00 €</b>	<b>4.300,00 €</b>	<b>4.300,00 €</b>

### 15. Angaben zur Haushaltskonsolidierung

Der **Finanzhaushalt** ist in 2023 und 2024 nicht ausgeglichen. Der Grund hierfür ist, dass die geplanten ordentlichen Einzahlungen geringer ausfallen als die ordentlichen Auszahlungen. Zur Deckung des Fehlbetrages werden die liquiden Mittel (Geldbestand auf Bankkonto) eingesetzt. Das zeigt, dass die Gemeinde von ihrer Substanz lebt.

Auch der Ausgleich des **Ergebnishaushaltes** ist bis zum Ende des Finanzplanzeitraumes nicht gegeben.

### 16. Verbindlichkeiten aus Bürgschaften, Gewährverträgen und Patronatserklärungen

Die Gemeinde hat keine Verbindlichkeiten aus Bürgschaften (Ausfallbürgschaften), Gewährverträgen oder Patronatserklärungen übernommen.

Gemeinde Hohenbollentin\_Gemeindekennzahl 35

Planung für den Doppelhaushalt 2023\_2024

Nr.	Produkt	Sachkonto	SH	Bezeichnung	Plan 2022	Erläuterungen mit Nennung des Verfassers/ der Verfasserin	Plan 2023	Erläuterungen mit Nennung des Verfassers/ der Verfasserin	Plan 2024	Erläuterungen mit Nennung des Verfassers/ der Verfasserin
1	<b>11100 Verwaltungssteuerung</b>									
2	11100	44259000	H	Kostenerstattungen und Kostenumlagen vom sonstigen privaten Bereich	0		0		0	
3	11100	50100000	S	Aufwendungen für ehrenamtlich Tätige	4.200		4.400	1125,00€ Sitzungsgeld (9x25,- x5Sitzg.) + 3240,00 € Bürgermeisterentschädigung	4.800	1500 € Sitzungsgeld (Neuwahl) + 3240,00 € Bürgermeisterentschädigung
4	11100	56413000*	S	Haftpflichtversicherungen	200	Allgemeine Haftpflicht KSA: 200€	200		200	
5	11100	56416000*	S	Umlagen an Schadensausgleichskassen	0		100		100	
6	11100	56420000*	S	Beiträge zu Wirtschaftsverbänden, Berufsvertretungen und Vereinen	100		200	ev. Preiserhöhung, Städte- und Gemeindetag	200	ev. Preiserhöhung, Städte- und Gemeindetag
7	<b>11104 Gremien</b>									
8	11104	56930000*	S	Repräsentationen	200		100	Richter: ev. Preiserhöhung; Blumen	100	Richter: ev. Preiserhöhung; Blumen
9	<b>11401 Zentrale Grundstücks- und Gebäudeverwaltung</b>									
10	11401	07100000	S	Kauf von Betriebs- und Geschäftsausstattung ab 410€ Netto	0		2.000	aus 2022 Kauf Rasentraktor für Winterdienst	2.000	aus 2022 Kauf Zubehör Rasentraktor für Winterdienst
11	11401	50290000	S	Dienstbezüge und dergleichen für Sonstige	2.400	Helm	3.800	Helm	4.100	Helm
12	11401	50320000	S	Beiträge zu Versorgungskassen für Arbeitnehmer	200	Helm	200	Helm	200	
13	11401	50490000	S	Sonstige Beiträge zur gesetzlichen Sozialversicherung	700	Helm	1.100	Helm	1.200	
14	11401	50900000	S	Pauschalierte Lohnsteuer (auch Zahlungen über Knappschaft)	100	Helm	100	Helm	100	
15	11401	52200000	S	Aufwendungen für Energie / Wasser / Abwasser / Abfall	300	AB: Ist 2021 = 171,53€ unter 57100 gebucht	300		300	

Nr.	Produkt	Sachkonto	SH	Bezeichnung	Plan 2022	Erläuterungen mit Nennung des Verfassers/ der Verfasserin	Plan 2023	Erläuterungen mit Nennung des Verfassers/ der Verfasserin	Plan 2024	Erläuterungen mit Nennung des Verfassers/ der Verfasserin
16	11401	52310000*	S	Unterhaltung der Grundstücke, Außenanlagen, Gebäude und Gebäudeeinrichtungen	200		200		200	
17	11401	52320000	S	Bewirtschaftung der Grundstücke, Außenanlagen, Gebäude und Gebäudeeinrichtungen			300	300 € für Neubepflanzung Gedenkstätte	0	
18	11401	52350000*	S	Fahrzeugunterhaltung	1.500	AB: Ist 2021 = 456,17€ unter 57100 gebucht -> Gesamt Ist = 669€; 2022: Batterie Multicar, Diesel, Motoröl, Benzin	1.500		1.500	
19	11401	52380000	S	Kauf von geringwertigen Geräte, Ausrüstungsgegenständen bis 60 € Netto	100	Kauf Rasenmäher	100		100	
20	11401	53400000	S	Abschreibungen auf bebaute Grundstücke und grundstücksgleiche Rechte	100	Rungger: Wird von der Finanzsachbearbeitung ausgefüllt	100	Baumann	100	Baumann
21	11401	53800000	S	Abschreibungen auf Maschinen und technische Anlagen, Fahrzeuge, Betriebs- und Geschäftsausstattung	400	Rungger: Wird von der Finanzsachbearbeitung ausgefüllt	400	Baumann	400	Baumann
22	11401	56150000	S	Aufwendungen für Dienst- und Schutzkleidung, persönliche Ausrüstungsgegenstände			100		100	
23	11401	56210000		Mieten, Pachten, Erbbauzinsen	100	keine Ist-Buchung in 2021, 2022	100	lt. Bgm. 28.10.22 Betrag rein	100	lt. Bgm. 28.10.22 Betrag rein; Was ist das?
24	11401	56250000	S	Sachverständigen-, Gerichts- und ähnliche Aufwendungen	500	Gutachterkosten Versteigerung, bei Erfolg erfolgt Erstattung der ausgelegten Kosten	1.000	Gutachterkosten Versteigerung, bei Erfolg erfolgt Erstattung der ausgelegten Kosten	1.000	Gutachterkosten Versteigerung, bei Erfolg erfolgt Erstattung der ausgelegten Kosten
25	11401	56290000	S	Sonstige Aufwendungen für die Inanspruchnahme von Rechten und Diensten	0		0		0	
26	11401	56411000*	S	Gebäudeversicherungen	100	AB: Geb.vers. 21,22€ auch unter 57100 geb.	100	Leichenhalle/ABM Abstellraum	100	Leichenhalle/ABM-Abstellraum

Nr.	Produkt	Sachkonto	SH	Bezeichnung	Plan 2022	Erläuterungen mit Nennung des Verfassers/ der Verfasserin	Plan 2023	Erläuterungen mit Nennung des Verfassers/ der Verfasserin	Plan 2024	Erläuterungen mit Nennung des Verfassers/ der Verfasserin
27	11401	56412000*	S	Kfz-Versicherungen	300		300		300	
28	11401	56414000*	S	Unfallversicherungen	200		200		200	
29	<b>12100 Wahlen</b>									
30	12100	56390000	S	Sonstige Ausgaben			0		100	Verpflegung Wahlvorstände/Mamerow
31	<b>12200 Ordnungsangelegenheiten / Fundtiere</b>									
32	12200	52551000	S	Kostenerstattungen an private Unternehmen	700	Laut VV über den Umgang mit Fundtieren	700	lt. Verw.vorschrift (VV) über das Verfahren zum Umgang mit Fundtieren v. 02.07.20	700	lt. Verw.vorschrift (VV) über das Verfahren zum Umgang mit Fundtieren v. 02.07.20
33	<b>12600 Gemeindefeuerwehr</b>									
34	12600	23310000	H	Zuweisungen und Zuschüsse für laufende Zwecke vom Land	0	Rungger: Wird von der Finanzsachbearbeitung ausgefüllt	112.700	Baumgardt: 112.760,47 € lt. ZWB Landeszentrale	0	
35	12600	09600000	S	Kauf Löschfahrzeug - Anlagen im Bau - MLF	10.000	10T€ TSF-W, Sonderbeschaffung Land 2022/2023	170.000	Kauf FW-Auto (TSFW)		
36	12600	09600000	S	Feuerwehrhaus - Anlagen im Bau - FH	200		5.000	2000€ Rücklage für Bau Fahrzeughalle + 5000€ Projektierung Bau Fahrzeuge lt. Bgm.	2.000	Rücklage für Bau Fahrzeughalle
37	12600	41510000	H	Erträge aus der Auflösung von Sonderposten aus Zuwendungen	500	Rungger: Wird von der Finanzsachbearbeitung ausgefüllt	500	Baumann	500	Baumann
38	12600	44259000	H	Kostenerstattungen und Kostenumlagen vom sonstigen privaten Bereich	0	2021: Gutschrift e.on	0		0	
39	12600	50100000	S	Aufwendungen für ehrenamtlich Tätige	500		500	Wehrführer, Stellvertreter	500	Wehrführer, Stellvertreter
40	12600	52200000*	S	Aufwendungen für Energie / Wasser / Abwasser / Abfall	300		500		500	
41	12600	52310000*	S	Unterhaltung der Grundstücke, Außenanlagen, Gebäude und Gebäudeeinrichtungen	500		200		200	
42	12600	52320000*	S	Bewirtschaftung der Grundstücke, Außenanlagen, Gebäude und Gebäudeeinrichtungen	100		100		100	
43	12600	52350000*	S	Fahrzeugunterhaltung	400		300		300	
44	12600	52370000*	S	Unterhaltung der Betriebs- und Geschäftsausstattung	100		100		100	

Nr.	Produkt	Sachkonto	SH	Bezeichnung	Plan 2022	Erläuterungen mit Nennung des Verfassers/ der Verfasserin	Plan 2023	Erläuterungen mit Nennung des Verfassers/ der Verfasserin	Plan 2024	Erläuterungen mit Nennung des Verfassers/ der Verfasserin
45	12600	52380000*	S	Kauf von geringwertigen Geräten, Ausrüstungsgegenstände bis 60 € Netto	0		500		500	
46	12600	52420000	S	Essenkosten			200	Speisen und Getränke Jahreshauptversammlung	200	Speisen und Getränke Jahreshauptversammlung
47	12600	53800000	S1	Abschreibungen auf Maschinen und technische Anlagen, Fahrzeuge, Betriebs- und Ge	600	Rungger: Wird von der Finanzsachbearbeitung ausgefüllt	600	Baumann	600	Baumann
48	12600	54159000	S	Zuweisungen und Zuschüsse für laufende Zwecke an den sonstigen privaten Bereich	700		0	auf Kto. 52420000 geplant	0	auf Kto. 52420000 geplant
49	12600	56120000	S	Aufwendungen für Aus- und Fortbildung, Umschulung	100		200		200	
50	12600	56130000	S	Aufwendungen für übernommene Reisekosten für Dienstreisen und Dienstgänge	100		100		100	
51	12600	56150000*	S	Aufwendungen für Dienst- und Schutzkleidung, persönliche Ausrüstungsgegenstände	200		500		500	
52	12600	56411000	S	Gebäudeversicherungen	100		100		100	
53	12600	56412000*	S	Kfz-Versicherungen	200		200		200	
54	12600	56414000*	S	Unfallversicherungen	300		300		300	
55	12600	56430000*	S	Sonstige Beiträge	200		200		200	
56	<b>21100 Grundschulen</b>									
57	21100	52543000	S	Kostenerstattungen an Gemeinden und Gemeindeverbände	1.500		6.000	es kommen mehr Kinder zur Schule: 4 Schüler/Innen/Mamerow (4*1500 + Energiekostensteigerung)	10.200	es kommen mehr Kinder zur Schule: 6 Schüler/Innen/Mamerow (6*1500 + Energiekostensteigerung)
58	<b>21500 Regionalschulen</b>									
59	21500	44243000*	H	Kostenerstattungen an Gemeinden und Gemeindeverbände	0					
60	21500	52543000*	S	Kostenerstattungen an Gemeinden und Gemeindeverbände	6.000		7.500	5 Schüler/Innen/Mamerow	7.500	5 Schüler/Innen/Mamerow
61	<b>28100 Heimat- und sonstige Kulturpflege</b>									



Nr.	Produkt	Sachkonto	SH	Bezeichnung	Plan 2022	Erläuterungen mit Nennung des Verfassers/ der Verfasserin	Plan 2023	Erläuterungen mit Nennung des Verfassers/ der Verfasserin	Plan 2024	Erläuterungen mit Nennung des Verfassers/ der Verfasserin
62	28100	54159000	S	Zuweisungen und Zuschüsse für laufende Zwecke an den sonstigen privaten Bereich	200	GEMA Dorffest	200	GEMA Dorffest	200	
63	<b>33100 Rentnerbetreuung</b>									
	33100	52490000	S	Sonstige Aufwendungen für Sachleistungen und Verbrauchsmittel			200	Ohlrich 17.01.23 per Mail	200	
63	<b>36100 Träger von Kindertageseinrichtungen und Tagespflegepersonen</b>									
64	36100	52543000	S	Kostenerstattungen an Gemeinden und Gemeindeverbände	0					
65	36100	54143000*	S	Zuweisungen und Zuschüsse für laufende Zwecke an Gemeinden und Gemeindeverbände	8.500		15.000	WSGA für 7 Kinder, monatl. ca. 180 € Pauschalbetrag	17.000	WSGA für 7 Kinder, monatl. ca. 180 € Pauschalbetrag, evt. Kostensteigerung
66	<b>36600 Spielplätze</b>									
67	36600	46290000*	H	Sonstige weitere sonstige laufende Erträge	0	Rungger: Wird von der Finanzsachbearbeitung	0	Rungger: Wird von der Finanzsachbearbeitung ausgefüllt	0	Rungger: Wird von der Finanzsachbearbeitung
68	36600	52310000	S	Unterhaltung der Grundstücke, Außenanlagen, Gebäude und Gebäudeeinrichtungen	500	Inspektion und Reparaturen	1.500	Inspektion und Reparaturen	500	Inspektion und Reparaturen
69	36600	53800000	S	Abschreibungen auf Maschinen und technische Anlagen, Fahrzeuge, Betriebs- und Geschäftsausstattung	200	Rungger: Wird von der Finanzsachbearbeitung ausgefüllt	0	Rungger: Wird von der Finanzsachbearbeitung ausgefüllt	0	Rungger: Wird von der Finanzsachbearbeitung ausgefüllt
70	<b>54000 Konzessionsabgaben</b>									
71	54000	46250000*	H	Konzessionsabgaben	1.900		1.900	E.dis AG	1.900	E.dis AG
72	<b>54100 Gemeindestraßen</b>									
73	54100	04800300*	S	Grundstücke von Straßen, Wegen, Plätzen und Verkehrslenkungsanlagen	?		0		0	
74	54100	23320000	H	Anzahlungen auf Sonderposten aus Beiträgen und ähnlichen Entgelten	6.600	Pauschale	6.600	Straßenausbaubeitrag	6.600	Straßenausbaubeitrag
75	54100	41510000	H	Erträge aus der Auflösung von Sonderposten aus Zuwendungen	1.100	Rungger: Wird von der Finanzsachbearbeitung ausgefüllt	11.100	Baumann	11.100	Baumann
76	54100	43225000	H	Entgelte für die Sondernutzung von Straßen	100		100	120€/Jahr Miete Textilcontainer	100	120€/Jahr Miete Textilcontainer

Nr.	Produkt	Sachkonto	SH	Bezeichnung	Plan 2022	Erläuterungen mit Nennung des Verfassers/ der Verfasserin	Plan 2023	Erläuterungen mit Nennung des Verfassers/ der Verfasserin	Plan 2024	Erläuterungen mit Nennung des Verfassers/ der Verfasserin
77	54100	44259000*	H	Kostenerstattungen und Kostenumlagen vom sonstigen privaten Bereich	0	Rungger: Wird von der Finanzsachbearbeitung ausgefüllt		Rungger: Wird von der Finanzsachbearbeitung ausgefüllt		Rungger: Wird von der Finanzsachbearbeitung ausgefüllt
78	54100	52200000*	S	Aufwendungen für Energie / Wasser / Abwasser / Abfall	400		700	BA2: 650€ Str.bel.	700	BA2: 650€ Str.bel.
79	54100	52330000*	S	Unterhaltung des Infrastrukturvermögens	8.800	Winterdienst: 4.000€; Allg. Str. U: 2000€; Straßenbelagrep.: 300; Baum- und Heckenpflege: 2500€	15.500	Neubert: Winterdienst: 7.000 € (Neuausschreibung erforderlich) Krüger: Baum- und Heckenpflege: 2.500€ BA2: Allg. Str.U.: 5500 €; Str.bel.rep.: 500 €	15.500	Neubert: Winterdienst: 7.000 € (Neuausschreibung erforderlich) Krüger: Baum- und Heckenpflege: 2.500€; BA2: Allg. Str.U.: 5500 €; Str.bel.rep.: 500 €
80	54100	52380000*	S	Kauf von geringwertigen Geräte, Ausrüstungsgegenstände bis 60 € Netto	300		400	Preissteigerung	400	
81	54100	53500000	S	Abschreibungen auf das Infrastrukturvermögen	15.100	Rungger: Wird von der Finanzsachbearbeitung ausgefüllt	15.100	Baumann	15.100	Baumann
82	54100	56250000*	S	Sachverständigen-, Gerichts- und ähnliche Aufwendungen	0	Rungger: Wird von der Finanzsachbearbeitung ausgefüllt		Rungger: Wird von der Finanzsachbearbeitung ausgefüllt		Rungger: Wird von der Finanzsachbearbeitung ausgefüllt
83	<b>54200 Kreisstraßen</b>									
84	54200	52200000*	S	Aufwendungen für Energie / Wasser / Abwasser / Abfall	700		800	BA2: 750€ Str.bel.	800	BA2: 750€ Str.bel.
85	54200	52330000*	S	Unterhaltung des Infrastrukturvermögens	1.300		1.700	Neubert: Winterdienst vom Kreis durchgeführt: 700 €; BA2: GehwegU: 500 € Str.bel.rep.: 500 €	1.700	Neubert: Winterdienst vom Kreis durchgeführt: 700 €; BA2: GehwegU: 500 € Str.bel.rep.: 500 €
86	54200	53500000	S	Abschreibungen auf das Infrastrukturvermögen			1.300	Baumann	1.300	Baumann
87	<b>55200 Wasser-und Bodenverband</b>									
88	55200	43200000*	H	Benutzungsgebühren, Beiträge und ähnliche Entgelte, Kostenerstattungen	11.500	Voraussichtliche Umlageerhöhung	11.500		12.000	Höhere Umlage durch höhere WBV-Gebühren. Lonschinski
89	55200	52544000	S	Kostenerstattungen an Zweckverbände	11.500	Voraussichtliche Gebührenerhöhung	11.500		12.000	Erhöhung der Gebühren durch WBV. Lonschinski
88	<b>57100 Sachkostenzuschüsse für AGH/AGH-Gerätehaus</b>									
89	57100	53800000	S	Abschreibungen auf Maschinen und technische Anlagen, Fahrzeuge, Betrieb			500	Baumann	0	Baumann
90	<b>57300 Gemeindehaus</b>									

Nr.	Produkt	Sachkonto	SH	Bezeichnung	Plan 2022	Erläuterungen mit Nennung des Verfassers/ der Verfasserin	Plan 2023	Erläuterungen mit Nennung des Verfassers/ der Verfasserin	Plan 2024	Erläuterungen mit Nennung des Verfassers/ der Verfasserin
91	57300	41442000	H	Zuweisungen und Zuschüsse für laufende Zwecke vom Land	0	2022: LFI Zuschuss Sanierung Heizung		Rungger: Wird von der Finanzsachbearbeitung ausgefüllt		Rungger: Wird von der Finanzsachbearbeitung ausgefüllt
92	57300	44110000	H	Mieten und Pachten, Erbbauzinsen	100		100	Miete Gemeindehaus	100	Miete Gemeindehaus
93	57300	52200000*	S	Aufwendungen für Energie / Wasser / Abwasser / Abfall	2.500		2.500		2.500	
94	57300	52310000	S	Unterhaltung der Grundstücke, Außenanlagen, Gebäude und Gebäudeeinrichtungen	200	2022 Malerarbeiten Gemeindehaus	300		300	
95	57300	52320000	S	Bewirtschaftung der Grundstücke, Außenanlagen, Gebäude und Gebäudeeinrichtungen	200		200		200	
96	57300	52380000	S	Kauf von geringwertigen Geräte, Ausrüstungsgegenstände bis 60 € Netto	100		100		100	
97	57300	56411000*	S	Gebäudeversicherungen	300		300		300	
98	<b>61100 Steuern, Allgemeine Zuweisungen, allgemeine Umlagen</b>									
99	61100	20120000*	H	Zweckgebundene Kapitalrücklage aus investiv gebundenen Zuweisungen	8.200	Rungger: Wird von der Finanzsachbearbeitung ausgefüllt; Infrastrukturpauschale für FfW-Auto	8.000	Baumann: Infrastrukturpauschale	8.000	Baumann: Infrastrukturpauschale
100	61100	40110000*	H	Grundsteuer A	6.500		5.400	Steueraufkommen in den letzten Jahren gesunken. Lonschinski	5.400	Steueraufkommen in den letzten Jahren gesunken. Lonschinski
101	61100	40120000*	H	Grundsteuer B	6.100		6.100		6.100	
102	61100	40130000*	H	Gewerbsteuer	15.000		30.000	Steueraufkommen in den letzten Jahren gestiegen. Lonschinski	30000	letzten Jahren gestiegen. Lonschinski
103	61100	40210000	H	Gemeindeanteil an der Einkommensteuer	28.400	Rungger: Wird von der Finanzsachbearbeitung ausgefüllt	34.600	Baumann: lt. Orientierungsdaten v. 25.11.22	34.600	Baumann: lt. Orientierungsdaten v. 25.11.22
104	61100	40220000	H	Gemeindeanteil an der Umsatzsteuer	1.300	Rungger: Wird von der Finanzsachbearbeitung ausgefüllt	1.100	Baumann: lt. Orientierungsdaten v. 25.11.22	1.100	Baumann: lt. Orientierungsdaten v. 25.11.22
105	61100	40320000*	H	Hundesteuer	400		400	Lonschinski	400	Lonschinski

Nr.	Produkt	Sachkonto	SH	Bezeichnung	Plan 2022	Erläuterungen mit Nennung des Verfassers/ der Verfasserin	Plan 2023	Erläuterungen mit Nennung des Verfassers/ der Verfasserin	Plan 2024	Erläuterungen mit Nennung des Verfassers/ der Verfasserin
106	61100	41110000*	H	Schlüsselzuweisungen vom Land	60.600	Rungger: Wird von der Finanzsachbearbeitung ausgefüllt	54.600	Baumann: lt. Orientierungsdaten v. 25.11.22	54.600	Baumann: lt. Orientierungsdaten v. 25.11.22
107	61100	41620000	H	Allgemeine Umlagen von Gemeinden und Gemeindeverbänden	0	Rungger: Wird von der Finanzsachbearbeitung ausgefüllt	4.100	Guthaben lt. Spitzabrechnung 2021		Rungger: Wird von der Finanzsachbearbeitung ausgefüllt
108	61100	47200000	H	Zinsen aus Stundungen und Verrentungen	0	Rungger: Wird von der Finanzsachbearbeitung ausgefüllt	0	Rungger: Wird von der Finanzsachbearbeitung ausgefüllt	0	Rungger: Wird von der Finanzsachbearbeitung ausgefüllt
109	61100	47920000*	H	Vollverzinsung aus Gewerbesteuer (§ 233a AO)	0		0		0	
110	61100	54310000	S	Gewerbesteuerumlage	500		3.500	Höhere Umlage durch höhere Steuereinnahmen. Lonschinski	3.500	Höhere Umlage durch höhere Steuereinnahmen. Lonschinski
111	61100	54421000*	S	Allgemeine Umlagen an Landkreise	47.700	Rungger: Wird von der Finanzsachbearbeitung ausgefüllt	53.200	Baumann: Kreisumlage	53.200	Baumann: Kreisumlage
112	61100	54422000*	S	Allgemeine Umlagen an Amt oder geschäftsführende Gemeinde	27.500	Rungger: Wird von der Finanzsachbearbeitung ausgefüllt	31.700	Baumann: Amtsumlage	32.500	Baumann: Amtsumlage
113	<b>61200 Sonstige allgemeine Finanzwirtschaft</b>									
114	61200	47143000*	H	Zinserträge von Gemeinden und Gemeindeverbänden	0					
115	61200	47151000	H	Zinserträge			100	Der Zinsmarkt erholt sich We.	100	
116	61200	49210000	H3	Entnahme aus der allgemeinen Kapitalrücklage	0	Rungger: Wird von der Finanzsachbearbeitung ausgefüllt	16.800	Baumann: Entn. AKRL	27.500	Baumann: Entn. AKRL
117	61200	49220000	H3	Entnahme aus der zweckgebundenen Kapitalrücklage aus investiv gebundenen Zuweisu	8.200	Rungger: Wird von der Finanzsachbearbeitung ausgefüllt	8.000	Baumann: Infrastrukturpauschale	8.000	Baumann: Infrastrukturpauschale
118	61200	57510000	S	Zinsaufwendungen und sonstige Finanzaufwendungen an inländische Kreditinstitute	300					
119	61200	57990000	S	Sonstige Zinsen und sonstige Finanzaufwendungen (Sonstige)	0		0	Das Verwahrentgelt entfällt We.	0	

Nr.	Produkt	Sachkonto	SH	Bezeichnung	Plan 2022	Erläuterungen mit Nennung des Verfassers/ der Verfasserin	Plan 2023	Erläuterungen mit Nennung des Verfassers/ der Verfasserin	Plan 2024	Erläuterungen mit Nennung des Verfassers/ der Verfasserin
120	<b>62600 Beteiligung, Anteile und Wertpapiere des Anlagevermögens</b>									
121	62600	47151000	H	Zinserträge von inländischen Banken			500	Festgeldanlage für 9 Mon. zu 2,21 % Zinsen p.a.	0	
122	62600	47600000*	H	Finanzerträge aus Sondervermögen mit Sonderrechnung, Zweckverbänden, Anstalten d	3.000	Dividende	3.000	Dividende E.dis AG	3.000	Dividende E.dis AG

189.900	Einnahmen 4- Konten gesamt	196.500
-24.800	61200.20120000 Entnahme Kap.RL	-35.500
165.100	EHH	161.000

189.900 Ausgaben-5 Konten mit AfA 196.500

**0 Ergebnishaushalt 0**

153.500	Einnahmen 4- Konten ohne Sopo u.ohne RL	149.400
171.900	Ausgaben-5 Konten ohne AfA	179.000

**-18.400 Saldo lfd Ein- und Auszahlungen -29.600**

127.300 Finanzhaushalt 14.600

177.000 Ausgaben-0 Konten Finanzhaushalt 4.000  
-49.700 10.600

**-68.100 Finanzhaushalt -19.000**

Bankbestand 31.12.22 129.605,93 Bankbestand 01.01. 61.505,93  
61.505,93 Bankbestand Ende HH-Jahr 42.505,93

-11.600	Erträge aus Auflösung Sonderposten 4-Konten	-11.600
18.000	Abschreibung 5- Konten	17.500
24.800	Entnahme RL 4921*, 4922*	35.500

Gemeinde: 35 Gemeinde Hohenbollentin

Nr.		Einzahlungs- und Auszahlungsarten (gemäß § 3 Absatz 1 Satz 1 GemHVO-Doppik)	Ergebnisse	Ansätze des	Ansatz des	Ansatz des	Planungs-	Planungs-	Erläuterung
			des	Haushalts-	ersten	zweiten	daten des	daten des	
			Haushalts-	vorjahres	Haushalts-	Haushalts-	ersten	zweiten	
			vorvorjahres	einschl.	jahres	jahres	Haushalts-	Haushalts-	
		Nachträge			folgjahres	folgjahres			
			2021	2022	2023	2024	2025	2026	Konto-
			in €	in €	in €	in €	in €	nummer	
			1	2	3	4	5	6	
1.	+	Steuern und ähnliche Abgaben	64.807,50	57.700	77.600	77.600	77.600	77.600	60
		60110000 Grundsteuer A	5.423,77	6.500	5.400	5.400	5.400	5.400	
		60120000 Grundsteuer B	5.852,65	6.100	6.100	6.100	6.100	6.100	
		60130000 Gewerbesteuer	22.470,78	15.000	30.000	30.000	30.000	30.000	
		60210000 Gemeindeanteil an der Einkommensteuer	29.342,60	28.400	34.600	34.600	34.600	34.600	
		60220000 Gemeindeanteil an der Umsatzsteuer	1.329,95	1.300	1.100	1.100	1.100	1.100	
		60320000 Hundesteuer	387,75	400	400	400	400	400	
2.	+	Zuwendungen, allgemeine Umlagen und sonstige Transfereinzahlungen	70.569,15	60.600	58.700	54.600	54.600	54.600	61
		61110000 Schlüsselzuweisungen vom Land	60.569,15	60.600	54.600	54.600	54.600	54.600	
		61442000 Zuweisungen und Zuschüsse für laufende Zwecke vom Land	10.000,00	0	0	0	0	0	
		61620000 Allgemeine Umlagen von Gemeinden und Gemeindeverbänden	0,00	0	4.100	0	0	0	
3.	+	Einzahlungen der sozialen Sicherung	0,00	0	0	0	0	0	62
4.	+	Öffentlich-rechtliche Leistungsentgelte	12.037,65	11.600	11.600	12.100	12.100	12.100	63
		63200000 Benutzungsgebühren, Beiträge und ähnliche Entgelte, Kostenerstattungen	11.917,65	11.500	11.500	12.000	12.000	12.000	
		63225000 Entgelte für die Sondernutzung von Straßen	120,00	100	100	100	100	100	
5.	+	Privatrechtliche Leistungsentgelte	0,00	100	100	100	100	100	641,648
		64110000 Mieten und Pachten, Erbbauzinsen	0,00	100	100	100	100	100	
6.	+	Kostenerstattungen und Kostenumlagen	920,38	0	0	0	0	0	642,647, 648
		64243000 Kostenerstattungen und Kostenumlagen von Gemeinden und Gemeindeverbänden	490,14	0	0	0	0	0	
		64259000 Kostenerstattungen und Kostenumlagen vom sonstigen privaten Bereich	430,24	0	0	0	0	0	
7.	+	Zinseinzahlungen und sonstige Finanzeinzahlungen	4.091,32	3.000	3.600	3.100	3.100	3.100	67
		67143000 Zinseinzahlungen für Kredite von Gemeinden und Gemeindeverbänden	0,44	0	0	0	0	0	
		67151000 Zinseinzahlungen für Kredite von inländischen Banken	0,00	0	600	100	100	100	
		67200000 Zinsen aus Stundungen und Verrentungen	250,00	0	0	0	0	0	
		67600000 Finanzeinzahlungen aus Sondervermögen mit Sonderrechnung, Zweckverbänden, Anstalten des öffentlichen Rechts und rechtsfähigen kommunalen Stiftungen	3.816,88	3.000	3.000	3.000	3.000	3.000	
		67920000 Vollverzinsung aus Gewerbesteuer (§ 233a AO)	24,00	0	0	0	0	0	
8.	+	Sonstige laufende Einzahlungen	3.176,64	2.000	1.900	1.900	1.900	1.900	651,66
		66250000 Konzessionsabgaben	2.476,64	2.000	1.900	1.900	1.900	1.900	
		66290000 Sonstige laufende Einzahlungen (Sonstige)	700,00	0	0	0	0	0	
9.	=	<b>Summe der laufenden Einzahlungen (Summe der Nummern 1 bis 8)</b>	<b>155.602,64</b>	<b>135.000</b>	<b>153.500</b>	<b>149.400</b>	<b>149.400</b>	<b>149.400</b>	
10.	-	Personalauszahlungen	6.785,84	8.000	10.100	10.900	11.000	11.100	70
		70100000 Auszahlungen für ehrenamtlich Tätige	3.925,08	4.700	4.900	5.300	5.300	5.300	
		70290000 Dienstbezüge und dergleichen für Sonstige	2.143,52	2.400	3.800	4.100	4.200	4.300	
		70320000 Beiträge zu Versorgungskassen für Arbeitnehmer	79,55	100	200	200	200	200	
		70490000 Beiträge zur gesetzlichen Sozialversicherung für Sonstige	595,75	700	1.100	1.200	1.200	1.200	
		70900000 Pauschalierte Lohnsteuer (auch Zahlungen über Knappschaft)	41,94	100	100	100	100	100	
11.	-	Versorgungsauszahlungen	0,00	0	0	0	0	0	71

Gemeinde: 35 Gemeinde Hohenbollentin

Nr.	Einzahlungs- und Auszahlungsarten (gemäß § 3 Absatz 1 Satz 1 GemHVO-Doppik)	Ergebnisse des Haushaltsvorvorjahres	Ansätze des Haushaltsvorjahres einschl. Nachträge	Ansatz des ersten Haushaltsjahres	Ansatz des zweiten Haushaltsjahres	Planungsdaten des ersten Haushaltsfolgejahres	Planungsdaten des zweiten Haushaltsfolgejahres	Erläuterung	
		2021	2022	2023	2024	2025	2026	Kontonummer	
		in €	in €	in €	in €	in €	in €		
		1	2	3	4	5	6		
12.	-	Auszahlungen für Sach- und Dienstleistungen	25.071,50	49.900	53.900	57.300	57.300	57.300	72
		72200000 Auszahlungen für Energie / Wasser / Abwasser / Abfall	1.777,06	4.200	4.800	4.800	4.800	4.800	
		72310000 Unterhaltung der Grundstücke, Außenanlagen, Gebäude und Gebäudeeinrichtungen	982,87	1.400	2.200	1.200	1.200	1.200	
		72320000 Bewirtschaftung der Grundstücke, Außenanlagen, Gebäude und Gebäudeeinrichtungen	50,79	300	600	300	300	300	
		72330000 Unterhaltung des Infrastrukturvermögens	4.313,69	9.800	17.200	17.200	17.200	17.200	
		72350000 Fahrzeugunterhaltung	846,58	1.900	1.800	1.800	1.800	1.800	
		72370000 Unterhaltung der Betriebs- und Geschäftsausstattung	0,00	100	100	100	100	100	
		72380000 Unterhaltung der geringwertigen Geräte, Ausrüstungs- und sonstige Gebrauchsgegenstände	67,36	500	1.100	1.100	1.100	1.100	
		72420000 Essenskosten	0,00	0	200	200	200	200	
		72490000 Sonstige Auszahlungen für Sachleistungen und Verbrauchsmittel	0,00	0	200	200	200	200	
		72543000 Kostenerstattungen an Gemeinden und Gemeindeverbände	6.900,81	19.500	13.500	17.700	17.700	17.700	
		72544000 Kostenerstattungen an Zweckverbände	10.132,34	11.500	11.500	12.000	12.000	12.000	
		72551000 Kostenerstattungen an private Unternehmen	0,00	700	700	700	700	700	
13.	-	Zuwendungen, Umlagen und sonstige Transferauszahlungen	85.683,58	85.500	103.600	106.400	106.400	106.400	74
		74143000 Zuweisungen und Zuschüsse für laufende Zwecke an Gemeinden und Gemeindeverbände	10.725,10	8.500	15.000	17.000	17.000	17.000	
		74159000 Zuweisungen und Zuschüsse für laufende Zwecke an den sonstigen privaten Bereich	11,47	900	200	200	200	200	
		74310000 Gewerbesteuerumlage	2.305,40	900	3.500	3.500	3.500	3.500	
		74421000 Allgemeine Umlagen an Landkreise	46.570,65	47.700	53.200	53.200	53.200	53.200	
		74422000 Allgemeine Umlagen an Amt oder geschäftsführende Gemeinde	26.070,96	27.500	31.700	32.500	32.500	32.500	
14.	-	Auszahlungen der sozialen Sicherung	0,00	0	0	0	0	0	75
15.	-	Zinsauszahlungen und sonstige Finanzauszahlungen	305,15	300	0	0	0	0	77
		77510000 Zinsauszahlungen und sonstige Finanzauszahlungen an inländische Kreditinstitute (inländischer Geldmarkt)	0,00	300	0	0	0	0	
		77990000 Sonstige Zinsen und sonstige Finanzauszahlungen (Sonstige)	305,15	0	0	0	0	0	
16.	-	Sonstige laufende Auszahlungen	14.231,90	3.300	4.300	4.400	3.500	3.500	76
		76120000 Auszahlungen für Aus- und Fortbildung, Umschulung	92,10	100	200	200	200	200	
		76130000 Auszahlungen für übernommene Reisekosten für Dienstreisen und Dienstgänge	0,00	100	100	100	100	100	
		76150000 Auszahlungen für Dienst- und Schutzkleidung, persönliche Ausrüstungsgegenstände	12.471,14	200	600	600	300	300	
		76210000 Mieten, Pachten und Erbbauzinsen	0,00	0	100	100	100	100	
		76250000 Sachverständigen-, Gerichts- und ähnliche Auszahlungen	64,60	500	1.000	1.000	500	500	
		76390000 Sonstige Geschäftsauszahlungen	0,00	0	0	100	0	0	
		76411000 Gebäudeversicherungen	476,97	500	500	500	500	500	
		76412000 Kfz-Versicherungen	389,65	500	500	500	500	500	
		76413000 Haftpflichtversicherungen	151,11	200	200	200	200	200	
		76414000 Unfallversicherungen	364,56	500	500	500	500	500	
		76416000 Umlagen an Schadensausgleichskassen	12,01	200	100	100	100	100	

Nr.	Einzahlungs- und Auszahlungsarten (gemäß § 3 Absatz 1 Satz 1 GemHVO-Doppik)	Ergebnisse des Haushaltsvorvorjahres	Ansätze des Haushaltsvorjahres einschl. Nachträge	Ansatz des ersten Haushaltsjahres	Ansatz des zweiten Haushaltsjahres	Planungsdaten des ersten Haushaltsfolgejahres	Planungsdaten des zweiten Haushaltsfolgejahres	Erläuterung  Konto-nummer	
		2021	2022	2023	2024	2025	2026		
		in €	in €	in €	in €	in €	in €		
		1	2	3	4	5	6		
	76420000 Beiträge zu Wirtschaftsverbänden, Berufsvertretungen und Vereinen	74,12	100	200	200	200	200		
	76430000 Sonstige Beiträge	135,64	200	200	200	200	200		
	76930000 Repräsentationen	0,00	200	100	100	100	100		
17.	=	<b>Summe der laufenden Auszahlungen (Summe der Nummern 10 bis 16)</b>	<b>132.077,97</b>	<b>147.000</b>	<b>171.900</b>	<b>179.000</b>	<b>178.200</b>	<b>178.300</b>	
18.	=	<b>Jahresbezogener Saldo der laufenden Ein- und Auszahlungen vor planmäßiger Tilgung (Saldo der Nummern 9 und 17)</b>	<b>23.524,67</b>	<b>-12.000</b>	<b>-18.400</b>	<b>-29.600</b>	<b>-28.800</b>	<b>-28.900</b>	
19.	+	Einzahlungen aus Investitionszuwendungen	8.168,59	8.200	120.700	8.000	8.000	8.000	681,683
		68142000 Investitionszuwendungen vom Land	8.168,59	8.200	8.000	8.000	8.000	8.000	
		68170000 Anzahlungen auf Sonderposten zum Anlagevermögen	0,00	0	112.700	0	0	0	
20.	+	Einzahlungen aus Beiträgen und ähnlichen Entgelten	6.604,68	0	6.600	6.600	0	0	682,683
		68242000 Beiträge und ähnliche Entgelte vom Land	6.604,68	0	6.600	6.600	0	0	
21.	+	Einzahlungen aus Anlagevermögen	0,00	0	0	0	0	0	684-686
22.	+	Einzahlungen aus sonstigen Ausleihungen und Kreditgewährungen	0,00	0	0	0	0	0	687
23.	+	Sonstige Investitionseinzahlungen	0,00	0	0	0	0	0	688,689
24.	=	<b>Summe der Einzahlungen aus Investitionstätigkeit (Summe der Nummern 19 bis 23)</b>	<b>14.773,27</b>	<b>8.200</b>	<b>127.300</b>	<b>14.600</b>	<b>8.000</b>	<b>8.000</b>	
25.	-	Auszahlungen für Anlagevermögen	2.300,15	12.000	177.000	4.000	0	0	781,784-786
		78531480 Auszahlungen für Grundstücke von Straßen, Wegen, Plätzen und Verkehrslenkungsanlagen	2.300,15	0	0	0	0	0	
		78560710 Auszahlungen für Fahrzeuge	0,00	0	2.000	2.000	0	0	
		78590960 Auszahlungen für Anlagen im Bau	0,00	12.000	175.000	2.000	0	0	
26.	-	Auszahlungen für sonstige Ausleihungen und Kreditgewährungen	0,00	0	0	0	0	0	787
27.	-	Sonstige Investitionsauszahlungen	0,00	0	0	0	0	0	788,789
28.	=	<b>Summe der Auszahlungen aus Investitionstätigkeit (Summe der Nummern 25 bis 27)</b>	<b>2.300,15</b>	<b>12.000</b>	<b>177.000</b>	<b>4.000</b>	<b>0</b>	<b>0</b>	
29.	=	<b>Saldo aus den Ein- und Auszahlungen aus Investitionstätigkeit (Saldo der Nummern 24 und 28)</b>	<b>12.473,12</b>	<b>-3.800</b>	<b>-49.700</b>	<b>10.600</b>	<b>8.000</b>	<b>8.000</b>	
30.	=	<b>Finanzmittelüberschuss/Finanzmittelfehlbetrag (Summe der Nummern 18 und 29)</b>	<b>35.997,79</b>	<b>-15.800</b>	<b>-68.100</b>	<b>-19.000</b>	<b>-20.800</b>	<b>-20.900</b>	
31.	+	Einzahlungen aus der Aufnahme von Krediten für Investitionen und Investitionsförderungsmaßnahmen	0,00	0	0	0	0	0	691 + 692
32.	-	Auszahlungen für planmäßige Tilgung von Krediten für Investitionen und Investitionsförderungsmaßnahmen	0,00	0	0	0	0	0	791 + 792
33.	-	Sonstige Auszahlungen zur Tilgung von Krediten für Investitionen und Investitionsförderungsmaßnahmen	0,00	0	0	0	0	0	791 + 792
34.	=	<b>Saldo der Ein- und Auszahlungen aus Krediten für Investitionen und Investitionsförderungsmaßnahmen (Nummer 31 abzüglich Nummern 32 und 33)</b>	<b>0,00</b>	<b>0</b>	<b>0</b>	<b>0</b>	<b>0</b>	<b>0</b>	
35.	=	<b>Saldo der durchlaufenden Gelder und ungeklärten Zahlungsvorgänge</b>	<b>0,00</b>	<b>0</b>	<b>0</b>	<b>0</b>	<b>0</b>	<b>0</b>	699 ./. 799
36.	=	<b>Veränderung der Forderungen und Verbindlichkeiten aus Krediten zur Sicherung der Zahlungsfähigkeit gegenüber dem Amt (Summe der Nummern 30, 34 und 35)</b>	<b>35.997,79</b>	<b>-15.800</b>	<b>-68.100</b>	<b>-19.000</b>	<b>-20.800</b>	<b>-20.900</b>	
37.		<b>Jahresbezogener Saldo der laufenden Ein- und Auszahlungen (Saldo der Nummern 18 und 32)</b>	<b>23.524,67</b>	<b>-12.000</b>	<b>-18.400</b>	<b>-29.600</b>	<b>-28.800</b>	<b>-28.900</b>	



Nr.	Einzahlungs- und Auszahlungsarten (gemäß § 3 Absatz 1 Satz 1 GemHVO-Doppik)	Ergebnisse des Haushaltsvorjahres	Ansätze des Haushaltsvorjahres einschl. Nachträge	Ansatz des ersten Haushaltsjahres	Ansatz des zweiten Haushaltsjahres	Planungsdaten des ersten Haushaltsfolgejahres	Planungsdaten des zweiten Haushaltsfolgejahres	Erläuterung  Konto-nummer
		2021	2022	2023	2024	2025	2026	
		in €	in €	in €	in €	in €	in €	
		1	2	3	4	5	6	
nachrichtlich:								
38.	Saldo der laufenden Ein- und Auszahlungen zum 31. Dezember des Vorjahres	34.478,44	58.003	46.003	27.603	-1.996	-30.796	
39.	Saldo der laufenden Ein- und Auszahlungen zum 31. Dezember des Haushaltsjahres (Summe der Nummern 37 und 38)	58.003,11	46.003	27.603	-1.996	-30.796	-59.696	
darunter:								
	Zuführung zum investiven Bereich aus einem positiven Saldo der laufenden Ein- und Auszahlungen zum 31. Dezember des Haushaltsvorjahres (Einzahlung in Nummer 23 (Sonstige Investitionseinzahlungen) und Auszahlung in Nummer 16 (Sonstige laufende Auszahlungen) enthalten)	0,00	0	0	0	0	0	
	Zuführung zur Deckung eines negativen Saldos der laufenden Ein- und Auszahlungen zum 31. Dezember des Haushaltsjahres aus dem investiven Bereich (Einzahlung in Nummer 8 (Sonstige laufende Einzahlungen) und Auszahlung in Nummer 27 (Sonstige Investitionsauszahlungen) enthalten)	0,00	0	0	0	0	0	
	Zuführung gemäß § 12 Nummer 6 GemHVO-Doppik an den laufenden Bereich (Einzahlung in Nummer 8 (Sonstige laufende Einzahlungen) und Auszahlung in Nummer 27 (Sonstige Investitionsauszahlungen) enthalten)	0,00	0	8.000	8.000	8.000	8.000	

Nr.		Ertrags- und Aufwandsarten (gemäß § 2 Absatz 1 GemHVO-Doppik)	Ergebnisse des Haushaltsvorjahres	Ansätze des Haushaltsvorjahres einschl. Nachträge	Ansatz des ersten Haushaltsjahres	Ansatz des zweiten Haushaltsjahres	Planungsdaten des ersten Haushaltsfolgejahres	Planungsdaten des zweiten Haushaltsfolgejahres	Erläuterung
			2021	2022	2023	2024	2025	2026	Konto- nummer
			in €	in €	in €	in €	in €	in €	
			1	2	3	4	5	6	
1.	+	Steuern und ähnliche Abgaben	66.626,97	57.700	77.600	77.600	77.600	77.600	40
		40110000 Grundsteuer A	5.423,77	6.500	5.400	5.400	5.400	5.400	
		40120000 Grundsteuer B	6.355,10	6.100	6.100	6.100	6.100	6.100	
		40130000 Gewerbesteuer	21.851,10	15.000	30.000	30.000	30.000	30.000	
		40210000 Gemeindeanteil an der Einkommensteuer	31.194,67	28.400	34.600	34.600	34.600	34.600	
		40220000 Gemeindeanteil an der Umsatzsteuer	1.353,08	1.300	1.100	1.100	1.100	1.100	
		40320000 Hundesteuer	449,25	400	400	400	400	400	
2.	+	Zuwendungen, allgemeine Umlagen und sonstige Transfererträge	70.569,15	72.200	70.300	66.200	66.200	66.200	41
		41110000 Schlüsselzuweisungen vom Land	60.569,15	60.600	54.600	54.600	54.600	54.600	
		41442000 Zuweisungen und Zuschüsse für laufende Zwecke vom Land	10.000,00	0	0	0	0	0	
		41510000 Erträge aus der Auflösung von Sonderposten aus Zuwendungen	0,00	11.600	11.600	11.600	11.600	11.600	
		41620000 Allgemeine Umlagen von Gemeinden und Gemeindeverbänden	0,00	0	4.100	0	0	0	
3.	+	Erträge der sozialen Sicherung	0,00	0	0	0	0	0	42
4.	+	Öffentlich-rechtliche Leistungsentgelte	12.066,91	11.600	11.600	12.100	12.100	12.100	43
		43200000 Benutzungsgebühren, Beiträge und ähnliche Entgelte, Kostenerstattungen	11.946,91	11.500	11.500	12.000	12.000	12.000	
		43225000 Entgelte für die Sondernutzung von Straßen	120,00	100	100	100	100	100	
5.	+	Privatrechtliche Leistungsentgelte	0,00	100	100	100	100	100	441,443, 444,445, 448
		44110000 Mieten und Pachten, Erbbauzinsen	0,00	100	100	100	100	100	
6.	+	Kostenerstattungen und Kostenumlagen	920,38	0	0	0	0	0	442,447, 448
		44243000 Kostenerstattungen und Kostenumlagen von Gemeinden und Gemeindeverbänden	490,14	0	0	0	0	0	
		44259000 Kostenerstattungen und Kostenumlagen vom sonstigen privaten Bereich	430,24	0	0	0	0	0	
7.	+	Andere aktivierte Eigenleistungen	0,00	0	0	0	0	0	452
8.	+	Zinserträge und sonstige Finanzerträge	3.830,32	3.000	3.600	3.100	3.100	3.100	47
		47143000 Zinserträge von Gemeinden und Gemeindeverbänden	0,44	0	0	0	0	0	
		47151000 Zinserträge von inländischen Banken	0,00	0	600	100	100	100	
		47600000 Finanzerträge aus Sondervermögen mit Sonderrechnung, Zweckverbänden, Anstalten des öffentlichen Rechts und rechtsfähigen kommunalen Stiftungen	3.816,88	3.000	3.000	3.000	3.000	3.000	
		47920000 Vollverzinsung aus Gewerbesteuer (§ 233a AO)	13,00	0	0	0	0	0	
9.	+	Sonstige Erträge	3.167,64	2.000	1.900	1.900	1.900	1.900	46,451
		46250000 Konzessionsabgaben	2.467,64	2.000	1.900	1.900	1.900	1.900	
		46290000 Sonstige weitere sonstige laufende Erträge	700,00	0	0	0	0	0	
10.	=	<b>Summe der Erträge (Summe der Nummern 1 bis 9)</b>	<b>157.181,37</b>	<b>146.600</b>	<b>165.100</b>	<b>161.000</b>	<b>161.000</b>	<b>161.000</b>	
11.	-	Personalaufwendungen	6.785,84	8.000	10.100	10.900	11.000	11.100	50
		50100000 Aufwendungen für ehrenamtlich Tätige	3.925,08	4.700	4.900	5.300	5.300	5.300	
		50290000 Dienstbezüge und dergleichen für Sonstige	2.143,52	2.400	3.800	4.100	4.200	4.300	
		50320000 Beiträge zu Versorgungskassen für Arbeitnehmer	79,55	100	200	200	200	200	
		50490000 Sonstige Beiträge zur gesetzlichen Sozialversicherung	595,75	700	1.100	1.200	1.200	1.200	
		50900000 Pauschalierte Lohnsteuer (auch Zahlungen über Knappschaft)	41,94	100	100	100	100	100	

Nr.	Ertrags- und Aufwandsarten (gemäß § 2 Absatz 1 GemHVO-Doppik)	Ergebnisse des Haushaltsvorjahres	Ansätze des Haushaltsvorjahres einschl. Nachträge	Ansatz des ersten Haushaltsjahres	Ansatz des zweiten Haushaltsjahres	Planungsdaten des ersten Haushaltsfolgejahres	Planungsdaten des zweiten Haushaltsfolgejahres	Erläuterung	
		2021	2022	2023	2024	2025	2026	Kontonummer	
		in €	in €	in €	in €	in €	in €		
		1	2	3	4	5	6		
12.	-	Versorgungsaufwendungen	0,00	0	0	0	0	0	51
13.	-	Aufwendungen für Sach- und Dienstleistungen	23.474,35	49.900	53.900	57.300	57.300	57.300	52
		52200000 Aufwendungen für Energie / Wasser / Abwasser / Abfall	1.777,06	4.200	4.800	4.800	4.800	4.800	
		52310000 Unterhaltung der Grundstücke, Außenanlagen, Gebäude und Gebäudeeinrichtungen	982,87	1.400	2.200	1.200	1.200	1.200	
		52320000 Bewirtschaftung der Grundstücke, Außenanlagen, Gebäude und Gebäudeeinrichtungen	50,79	300	600	300	300	300	
		52330000 Unterhaltung des Infrastrukturvermögens	2.716,54	9.800	17.200	17.200	17.200	17.200	
		52350000 Fahrzeugunterhaltung	846,58	1.900	1.800	1.800	1.800	1.800	
		52370000 Unterhaltung der Betriebs- und Geschäftsausstattung	0,00	100	100	100	100	100	
		52380000 Kauf von geringwertigen Geräte, Ausrüstungsgegenständen bis 60 € Netto	67,36	500	1.100	1.100	1.100	1.100	
		52420000 Essenskosten	0,00	0	200	200	200	200	
		52490000 Sonstige Aufwendungen für Sachleistungen und Verbrauchsmittel	0,00	0	200	200	200	200	
		52543000 Kostenerstattungen an Gemeinden und Gemeindeverbände	6.900,81	19.500	13.500	17.700	17.700	17.700	
		52544000 Kostenerstattungen an Zweckverbände	10.132,34	11.500	11.500	12.000	12.000	12.000	
		52551000 Kostenerstattungen an private Unternehmen	0,00	700	700	700	700	700	
14.	-	Abschreibungen	0,00	17.700	18.000	17.500	17.500	17.500	53
		53400000 Abschreibungen auf bebaute Grundstücke und grundstücksgleiche Rechte	0,00	100	100	100	100	100	
		53500000 Abschreibungen auf das Infrastrukturvermögen	0,00	16.400	16.400	16.400	16.400	16.400	
		53800000 Abschreibungen auf Maschinen und technische Anlagen, Fahrzeuge, Betriebs- und Geschäftsausstattung, Pflanzen, Tiere	0,00	1.200	1.500	1.000	1.000	1.000	
15.	-	Zuwendungen, Umlagen und sonstige Transferaufwendungen	85.967,96	85.500	103.600	106.400	106.400	106.400	54
		54143000 Zuweisungen und Zuschüsse für laufende Zwecke an Gemeinden und Gemeindeverbände	10.725,10	8.500	15.000	17.000	17.000	17.000	
		54159000 Zuweisungen und Zuschüsse für laufende Zwecke an den sonstigen privaten Bereich	11,47	900	200	200	200	200	
		54310000 Gewerbesteuerumlage	2.589,78	900	3.500	3.500	3.500	3.500	
		54421000 Allgemeine Umlagen an Landkreise	46.570,65	47.700	53.200	53.200	53.200	53.200	
		54422000 Allgemeine Umlagen an Amt oder geschäftsführende Gemeinde	26.070,96	27.500	31.700	32.500	32.500	32.500	
16.	-	Aufwendungen der sozialen Sicherung	0,00	0	0	0	0	0	55
17.	-	Zinsaufwendungen und sonstige Finanzaufwendungen	305,15	300	0	0	0	0	57
		57510000 Zinsaufwendungen und sonstige Finanzaufwendungen an inländische Kreditinstitute (inländischer Geldmarkt)	0,00	300	0	0	0	0	
		57990000 Sonstige Zinsen und sonstige Finanzaufwendungen (Sonstige)	305,15	0	0	0	0	0	
18.	-	Sonstige Aufwendungen	14.231,90	3.300	4.300	4.400	3.500	3.500	56
		56120000 Aufwendungen für Aus- und Fortbildung, Umschulung	92,10	100	200	200	200	200	
		56130000 Aufwendungen für übernommene Reisekosten für Dienstreisen und Dienstgänge	0,00	100	100	100	100	100	
		56150000 Aufwendungen für Dienst- und Schutzkleidung, persönliche Ausrüstungsgegenstände	12.471,14	200	600	600	300	300	
		56210000 Mieten, Pachten und Erbbauzinsen	0,00	0	100	100	100	100	

Nr.	Ertrags- und Aufwandsarten (gemäß § 2 Absatz 1 GemHVO-Doppik)	Ergebnisse des Haushaltsvorjahres	Ansätze des Haushaltsvorjahres einschl. Nachträge	Ansatz des ersten Haushaltsjahres	Ansatz des zweiten Haushaltsjahres	Planungsdaten des ersten Haushaltsfolgejahres	Planungsdaten des zweiten Haushaltsfolgejahres	Erläuterung  Konto- nummer	
		2021	2022	2023	2024	2025	2026		
		in €	in €	in €	in €	in €	in €		
		1	2	3	4	5	6		
	56250000 Sachverständigen-, Gerichts- und ähnliche Aufwendungen	64,60	500	1.000	1.000	500	500		
	56390000 Sonstige Geschäftsaufwendungen	0,00	0	0	100	0	0		
	56411000 Gebäudeversicherungen	476,97	500	500	500	500	500		
	56412000 Kfz-Versicherungen	389,65	500	500	500	500	500		
	56413000 Haftpflichtversicherungen	151,11	200	200	200	200	200		
	56414000 Unfallversicherungen	364,56	500	500	500	500	500		
	56416000 Umlagen an Schadensausgleichskassen	12,01	200	100	100	100	100		
	56420000 Beiträge zu Wirtschaftsverbänden, Berufsvertretungen und Vereinen	74,12	100	200	200	200	200		
	56430000 Sonstige Beiträge	135,64	200	200	200	200	200		
	56930000 Repräsentationen	0,00	200	100	100	100	100		
19.	=	<b>Summe der Aufwendungen (Summe der Nummern 11 bis 18)</b>	<b>130.765,20</b>	<b>164.700</b>	<b>189.900</b>	<b>196.500</b>	<b>195.700</b>	<b>195.800</b>	
20.	=	<b>Jahresergebnis (Jahresüberschuss/Jahresfehlbetrag) vor Veränderung der Rücklagen (Saldo der Nummern 10 und 19)</b>	<b>26.416,17</b>	<b>-18.100</b>	<b>-24.800</b>	<b>-35.500</b>	<b>-34.700</b>	<b>-34.800</b>	
21.	-	Einstellung in die Kapitalrücklage	0,00	0	0	0	0	0	592
22.	+	Entnahme aus der Kapitalrücklage	0,00	18.100	24.800	35.500	34.700	18.300	492
		49210000 Entnahme aus der allgemeinen Kapitalrücklage	0,00	9.900	16.800	27.500	26.700	10.300	
		49220000 Entnahme aus der zweckgebundenen Kapitalrücklage aus investiv gebundenen Zuweisungen	0,00	8.200	8.000	8.000	8.000	8.000	
23.	-	Einstellung in die Rücklage für Belastungen aus dem kommunalen Finanzausgleich	0,00	0	0	0	0	0	593
24.	+	Entnahme aus der Rücklage für Belastungen aus dem kommunalen Finanzausgleich	0,00	0	0	0	0	0	493
25.	=	<b>Jahresergebnis (Jahresüberschuss/Jahresfehlbetrag, Nummer 20 zuzüglich Nummern 22 und 24 abzüglich Nummern 21 und 23)</b>	<b>26.416,17</b>	<b>0</b>	<b>0</b>	<b>0</b>	<b>0</b>	<b>-16.500</b>	
nachrichtlich									
26.		Ergebnisvortrag aus dem Haushaltsvorjahr	-53.386,48	-26.970	-26.970	-26.970	-26.970	-26.970	
27.		Ergebnis (Überschuss/Fehlbetrag) zum 31. Dezember des Haushaltsjahres (Summe der Nummern 25 und 26)	-26.970,31	-26.970	-26.970	-26.970	-26.970	-43.470	

Gemeinde: 35 Gemeinde Hohenbollentin

Hauptproduktbereich 1 Zentrale Verwaltung  
 Produktbereich 11 Innere Verwaltung  
 Produktgruppe 111 Verwaltungssteuerung  
 Produkt 11100 Verwaltungssteuerung

Nr.	Ein- und Auszahlungsarten (gem. § 4 Absatz 12 GemHVO-Doppik)		Ergebnisse des Haushaltsvorjahres	Ansätze des Haushaltsvorjahres einschl. Nachträge	Ansatz des ersten Haushaltsjahres	Ansatz des zweiten Haushaltsjahres	Planungsdaten des ersten Haushaltsfolgejahres	Planungsdaten des zweiten Haushaltsfolgejahres
			2021	2022	2023	2024	2025	2026
			in €	in €	in €	in €	in €	in €
			1	2	3	4	5	6
1.	+	Einzahlungen 64259000 Kostenerstattungen und Kostenumlagen vom sonstigen privaten Bereich	14,73 14,73	0 0	0 0	0 0	0 0	0 0
2.	-	Auszahlungen 70100000 Auszahlungen für ehrenamtlich Tätige 76413000 Haftpflichtversicherungen 76416000 Umlagen an Schadensausgleichskassen 76420000 Beiträge zu Wirtschaftsverbänden, Berufsvertretungen und Vereinen 76930000 Repräsentationen	3.702,24 3.465,00 151,11 12,01 74,12 0,00	4.900 4.200 200 200 100 200	4.900 4.400 200 100 200 0	5.300 4.800 200 100 200 0	5.300 4.800 200 100 200 0	5.300 4.800 200 100 200 0
3.	=	Liquiditätssaldo	-3.687,51	-4.900	-4.900	-5.300	-5.300	-5.300

Gemeinde: 35 Gemeinde Hohenbollentin

Hauptproduktbereich 1 Zentrale Verwaltung  
 Produktbereich 11 Innere Verwaltung  
 Produktgruppe 111 Verwaltungssteuerung  
 Produkt 11104 Gremien

Nr.	Ein- und Auszahlungsarten (gem. § 4 Absatz 12 GemHVO-Doppik)		Ergebnisse des Haushaltsvorjahres	Ansätze des Haushaltsvorjahres einschl. Nachträge	Ansatz des ersten Haushaltsjahres	Ansatz des zweiten Haushaltsjahres	Planungsdaten des ersten Haushaltsfolgejahres	Planungsdaten des zweiten Haushaltsfolgejahres
			2021	2022	2023	2024	2025	2026
			in €	in €	in €	in €	in €	in €
			1	2	3	4	5	6
1.	+	Einzahlungen	0,00	0	0	0	0	0
2.	-	Auszahlungen 76930000 Repräsentationen	0,00	0	100	100	100	100
3.	=	<b>Liquiditätssaldo</b>	<b>0,00</b>	<b>0</b>	<b>-100</b>	<b>-100</b>	<b>-100</b>	<b>-100</b>

Gemeinde: 35 Gemeinde Hohenbollentin

Hauptproduktbereich 1 Zentrale Verwaltung  
 Produktbereich 11 Innere Verwaltung  
 Produktgruppe 114 Zentrale Dienste  
 Produkt 11401 Zentrale Grundstücks- und Gebäudeverwaltung

Nr.	Ein- und Auszahlungsarten (gem. § 4 Absatz 12 GemHVO-Doppik)		Ergebnisse des Haushaltsvorjahres	Ansätze des Haushaltsvorjahres einschl. Nachträge	Ansatz des ersten Haushaltsjahres	Ansatz des zweiten Haushaltsjahres	Planungsdaten des ersten Haushaltsfolgejahres	Planungsdaten des zweiten Haushaltsfolgejahres
			2021	2022	2023	2024	2025	2026
			in €	in €	in €	in €	in €	in €
			1	2	3	4	5	6
1.	+	Einzahlungen	0,00	0	0	0	0	0
2.	-	Auszahlungen	3.552,28	6.500	9.400	9.500	9.100	9.200
		70290000 Dienstbezüge und dergleichen für Sonstige	2.143,52	2.400	3.800	4.100	4.200	4.300
		70320000 Beiträge zu Versorgungskassen für Arbeitnehmer	79,55	100	200	200	200	200
		70490000 Beiträge zur gesetzlichen Sozialversicherung für Sonstige	595,75	700	1.100	1.200	1.200	1.200
		70900000 Pauschalierter Lohnsteuer (auch Zahlungen über Knappschaft)	41,94	100	100	100	100	100
		72200000 Auszahlungen für Energie / Wasser / Abwasser / Abfall	0,00	300	300	300	300	300
		72310000 Unterhaltung der Grundstücke, Außenanlagen, Gebäude und Gebäudeeinrichtungen	50,54	200	200	200	200	200
		72320000 Bewirtschaftung der Grundstücke, Außenanlagen, Gebäude und Gebäudeeinrichtungen	0,00	0	300	0	0	0
		72350000 Fahrzeugunterhaltung	213,12	1.500	1.500	1.500	1.500	1.500
		72380000 Unterhaltung der geringwertigen Geräte, Ausrüstungs- und sonstige Gebrauchsgegenstände	0,00	100	100	100	100	100
		76150000 Auszahlungen für Dienst- und Schutzkleidung, persönliche Ausrüstungsgegenstände	0,00	0	100	100	100	100
		76210000 Mieten, Pachten und Erbbauzinsen	0,00	0	100	100	100	100
		76250000 Sachverständigen-, Gerichts- und ähnliche Auszahlungen	0,00	500	1.000	1.000	500	500
		76411000 Gebäudeversicherungen	68,36	100	100	100	100	100
		76412000 Kfz-Versicherungen	251,90	300	300	300	300	300
		76414000 Unfallversicherungen	107,60	200	200	200	200	200
3.	=	<b>Liquiditätssaldo</b>	<b>-3.552,28</b>	<b>-6.500</b>	<b>-9.400</b>	<b>-9.500</b>	<b>-9.100</b>	<b>-9.200</b>

Gemeinde: 35 Gemeinde Hohenbollentin

Hauptproduktbereich 1 Zentrale Verwaltung  
 Produktbereich 12 Sicherheit und Ordnung  
 Produktgruppe 121 Statistik und Wahlen  
 Produkt 12100 Wahlen

Nr.	Ein- und Auszahlungsarten (gem. § 4 Absatz 12 GemHVO-Doppik)		Ergebnisse des Haushaltsvorjahres	Ansätze des Haushaltsvorjahres einschl. Nachträge	Ansatz des ersten Haushaltsjahres	Ansatz des zweiten Haushaltsjahres	Planungsdaten des ersten Haushaltsfolgejahres	Planungsdaten des zweiten Haushaltsfolgejahres
			2021	2022	2023	2024	2025	2026
			in €	in €	in €	in €	in €	in €
			1	2	3	4	5	6
1.	+	Einzahlungen	0,00	0	0	0	0	0
2.	-	Auszahlungen 76390000 Sonstige Geschäftsauszahlungen	0,00 0,00	0 0	0 0	100 100	0 0	0 0
3.	=	<b>Liquiditätssaldo</b>	<b>0,00</b>	<b>0</b>	<b>0</b>	<b>-100</b>	<b>0</b>	<b>0</b>



Gemeinde: 35 Gemeinde Hohenbollentin

Hauptproduktbereich 1 Zentrale Verwaltung  
 Produktbereich 12 Sicherheit und Ordnung  
 Produktgruppe 122 Ordnungsangelegenheiten  
 Produkt 12200 Ordnungsangelegenheiten/Fundtiere

Nr.	Ein- und Auszahlungsarten (gem. § 4 Absatz 12 GemHVO-Doppik)		Ergebnisse des Haushaltsvorjahres	Ansätze des Haushaltsvorjahres einschl. Nachträge	Ansatz des ersten Haushaltsjahres	Ansatz des zweiten Haushaltsjahres	Planungsdaten des ersten Haushaltsfolgejahres	Planungsdaten des zweiten Haushaltsfolgejahres
			2021	2022	2023	2024	2025	2026
			in €	in €	in €	in €	in €	in €
			1	2	3	4	5	6
1.	+	Einzahlungen	0,00	0	0	0	0	0
2.	-	Auszahlungen 72551000 Kostenerstattungen an private Unternehmen	0,00 0,00	700 700	700 700	700 700	700 700	700 700
3.	=	<b>Liquiditätssaldo</b>	<b>0,00</b>	<b>-700</b>	<b>-700</b>	<b>-700</b>	<b>-700</b>	<b>-700</b>

Gemeinde: 35 Gemeinde Hohenbollentin

Hauptproduktbereich 1 Zentrale Verwaltung  
 Produktbereich 12 Sicherheit und Ordnung  
 Produktgruppe 126 Brandschutz  
 Produkt 12600 Gemeindefeuerwehr

Nr.	Ein- und Auszahlungsarten (gem. § 4 Absatz 12 GemHVO-Doppik)		Ergebnisse des Haushaltsvorjahres	Ansätze des Haushaltsvorjahres einschl. Nachträge	Ansatz des ersten Haushaltsjahres	Ansatz des zweiten Haushaltsjahres	Planungsdaten des ersten Haushaltsfolgejahres	Planungsdaten des zweiten Haushaltsfolgejahres
			2021	2022	2023	2024	2025	2026
			in €	in €	in €	in €	in €	in €
			1	2	3	4	5	6
1.	+	Einzahlungen	10.113,56	0	0	0	0	0
		61442000 Zuweisungen und Zuschüsse für laufende Zwecke vom Land	10.000,00	0	0	0	0	0
		64259000 Kostenerstattungen und Kostenumlagen vom sonstigen privaten Bereich	113,56	0	0	0	0	0
2.	-	Auszahlungen	14.010,88	3.800	4.000	4.000	3.700	3.700
		70100000 Auszahlungen für ehrenamtlich Tätige	460,08	500	500	500	500	500
		72200000 Auszahlungen für Energie / Wasser / Abwasser / Abfall	41,22	300	500	500	500	500
		72310000 Unterhaltung der Grundstücke, Außenanlagen, Gebäude und Gebäudeeinrichtungen	51,99	500	200	200	200	200
		72320000 Bewirtschaftung der Grundstücke, Außenanlagen, Gebäude und Gebäudeeinrichtungen	30,01	100	100	100	100	100
		72350000 Fahrzeugunterhaltung	177,29	400	300	300	300	300
		72370000 Unterhaltung der Betriebs- und Geschäftsausstattung	0,00	100	100	100	100	100
		72380000 Unterhaltung der geringwertigen Geräte, Ausrüstungs- und sonstige Gebrauchsgegenstände	67,36	0	500	500	500	500
		72420000 Essenskosten	0,00	0	200	200	200	200
		74159000 Zuweisungen und Zuschüsse für laufende Zwecke an den sonstigen privaten Bereich	0,00	700	0	0	0	0
		76120000 Auszahlungen für Aus- und Fortbildung, Umschulung	92,10	100	200	200	200	200
		76130000 Auszahlungen für übernommene Reisekosten für Dienstreisen und Dienstgänge	0,00	100	100	100	100	100
		76150000 Auszahlungen für Dienst- und Schutzkleidung, persönliche Ausrüstungsgegenstände	12.471,14	200	500	500	200	200
		76411000 Gebäudeversicherungen	89,34	100	100	100	100	100
		76412000 Kfz-Versicherungen	137,75	200	200	200	200	200
		76414000 Unfallversicherungen	256,96	300	300	300	300	300
		76430000 Sonstige Beiträge	135,64	200	200	200	200	200
3.	=	<b>Liquiditätssaldo</b>	<b>-3.897,32</b>	<b>-3.800</b>	<b>-4.000</b>	<b>-4.000</b>	<b>-3.700</b>	<b>-3.700</b>

Gemeinde: 35 Gemeinde Hohenbollentin

Hauptproduktbereich 2 Schule und Kultur  
 Produktbereich 21 Grundschulen, Regionale Schulen, Gymnasien, Gesamtschulen  
 Produktgruppe 211 Grundschulen (§ 11 Abs. 2 Nr.1a) SchulG M-V)  
 Produkt 21100 Grundschulen

Nr.	Ein- und Auszahlungsarten (gem. § 4 Absatz 12 GemHVO-Doppik)		Ergebnisse des Haushaltsvorjahres	Ansätze des Haushaltsvorjahres einschl. Nachträge	Ansatz des ersten Haushaltsjahres	Ansatz des zweiten Haushaltsjahres	Planungsdaten des ersten Haushaltsfolgejahres	Planungsdaten des zweiten Haushaltsfolgejahres
			2021	2022	2023	2024	2025	2026
			in €	in €	in €	in €	in €	in €
			1	2	3	4	5	6
1.	+	Einzahlungen	0,00	0	0	0	0	0
2.	-	Auszahlungen	1.278,94	1.500	6.000	10.200	10.200	10.200
		72543000 Kostenerstattungen an Gemeinden und Gemeindeverbände	1.278,94	1.500	6.000	10.200	10.200	10.200
3.	=	<b>Liquiditätssaldo</b>	<b>-1.278,94</b>	<b>-1.500</b>	<b>-6.000</b>	<b>-10.200</b>	<b>-10.200</b>	<b>-10.200</b>

Gemeinde: 35 Gemeinde Hohenbollentin

Hauptproduktbereich 2 Schule und Kultur  
 Produktbereich 21 Grundschulen, Regionale Schulen, Gymnasien, Gesamtschulen  
 Produktgruppe 215 Regionale Schulen (§ 11 Abs. 2 Nr.1b) SchulG M-V)  
 Produkt 21500 Regionalschulen

Nr.	Ein- und Auszahlungsarten (gem. § 4 Absatz 12 GemHVO-Doppik)		Ergebnisse des Haushaltsvorjahres	Ansätze des Haushaltsvorjahres einschl. Nachträge	Ansatz des ersten Haushaltsjahres	Ansatz des zweiten Haushaltsjahres	Planungsdaten des ersten Haushaltsfolgejahres	Planungsdaten des zweiten Haushaltsfolgejahres
			2021	2022	2023	2024	2025	2026
			in €	in €	in €	in €	in €	in €
			1	2	3	4	5	6
1.	+	Einzahlungen 64243000 Kostenerstattungen und Kostenumlagen von Gemeinden und Gemeindeverbänden	490,14 490,14	0 0	0 0	0 0	0 0	0 0
2.	-	Auszahlungen 72543000 Kostenerstattungen an Gemeinden und Gemeindeverbände	5.621,87 5.621,87	6.000 6.000	7.500 7.500	7.500 7.500	7.500 7.500	7.500 7.500
3.	=	Liquiditätssaldo	-5.131,73	-6.000	-7.500	-7.500	-7.500	-7.500

Gemeinde: 35 Gemeinde Hohenbollentin

Hauptproduktbereich 2 Schule und Kultur  
 Produktbereich 28 Heimat- und sonstige Kulturpflege  
 Produktgruppe 281 Heimat- und sonstige Kulturpflege  
 Produkt 28100 Heimat- und sonstige Kulturpflege

Nr.	Ein- und Auszahlungsarten (gem. § 4 Absatz 12 GemHVO-Doppik)		Ergebnisse des Haushaltsvorjahres	Ansätze des Haushaltsvorjahres einschl. Nachträge	Ansatz des ersten Haushaltsjahres	Ansatz des zweiten Haushaltsjahres	Planungsdaten des ersten Haushaltsfolgejahres	Planungsdaten des zweiten Haushaltsfolgejahres
			2021	2022	2023	2024	2025	2026
			in €	in €	in €	in €	in €	in €
			1	2	3	4	5	6
1.	+	Einzahlungen	0,00	0	0	0	0	0
2.	-	Auszahlungen 74159000 Zuweisungen und Zuschüsse für laufende Zwecke an den sonstigen privaten Bereich	11,47 11,47	200 200	200 200	200 200	200 200	200 200
3.	=	Liquiditätssaldo	-11,47	-200	-200	-200	-200	-200

Gemeinde: 35 Gemeinde Hohenbollentin

Hauptproduktbereich 3 Soziales und Jugend  
 Produktbereich 33 Förderung der Wohlfahrtspflege  
 Produktgruppe 331 Förderung von Trägern der Wohlfahrtspflege  
 Produkt 33100 Rentnerbetreuung

Nr.	Ein- und Auszahlungsarten (gem. § 4 Absatz 12 GemHVO-Doppik)		Ergebnisse	Ansätze des	Ansatz des	Ansatz des	Planungs-	Planungs-		
			des	Haushalts-	ersten	zweiten	daten des	daten des		
			Haushalts-	vorjahres	Haushalts-	Haushalts-	ersten	zweiten	Haushalts-	Haushalts-
			vorjahres		einschl.	jahres	Haushalts-	Haushalts-	folgejahres	folgejahres
		2021	2022	2023	2024	2025	2026			
		in €	in €	in €	in €	in €	in €			
		1	2	3	4	5	6			
1.	+	Einzahlungen	0,00	0	0	0	0	0		
2.	-	Auszahlungen	0,00	0	200	200	200	200		
		72490000 Sonstige Auszahlungen für Sachleistungen und Verbrauchsmittel	0,00	0	200	200	200	200		
3.	=	Liquiditätssaldo	0,00	0	-200	-200	-200	-200		

Gemeinde: 35 Gemeinde Hohenbollentin

Hauptproduktbereich 3 Soziales und Jugend  
 Produktbereich 36 Kinder-, Jugend- und Familienhilfe  
 Produktgruppe 361 Förderung von Kindern in Tageseinrichtungen und in Tagespflege  
 Produkt 36100 Tagesmütter und -väter

Nr.	Ein- und Auszahlungsarten (gem. § 4 Absatz 12 GemHVO-Doppik)		Ergebnisse	Ansätze des	Ansatz des	Ansatz des	Planungs-	Planungs-
			des	Haushalts-	ersten	zweiten	daten des	daten des
			Haushalts-	vorjahres	Haushalts-	Haushalts-	ersten	zweiten
			vorvorjahres	einschl.	jahres	jahres	Haushalts-	Haushalts-
		2021	2022	2023	2024	2025	2026	
		in €	in €	in €	in €	in €	in €	
		1	2	3	4	5	6	
1.	+	Einzahlungen	0,00	0	0	0	0	0
2.	-	Auszahlungen	10.725,10	20.500	15.000	17.000	17.000	17.000
		72543000 Kostenerstattungen an Gemeinden und Gemeindeverbände	0,00	12.000	0	0	0	0
		74143000 Zuweisungen und Zuschüsse für laufende Zwecke an Gemeinden und Gemeindeverbände	10.725,10	8.500	15.000	17.000	17.000	17.000
3.	=	Liquiditätssaldo	-10.725,10	-20.500	-15.000	-17.000	-17.000	-17.000

Gemeinde: 35 Gemeinde Hohenbollentin

Hauptproduktbereich 3 Soziales und Jugend  
 Produktbereich 36 Kinder-, Jugend- und Familienhilfe  
 Produktgruppe 366 Einrichtungen der Kinder- und Jugendarbeit  
 Produkt 36600 Spielplatz

Nr.	Ein- und Auszahlungsarten (gem. § 4 Absatz 12 GemHVO-Doppik)		Ergebnisse des Haushaltsvorjahres	Ansätze des Haushaltsvorjahres einschl. Nachträge	Ansatz des ersten Haushaltsjahres	Ansatz des zweiten Haushaltsjahres	Planungsdaten des ersten Haushaltsfolgejahres	Planungsdaten des zweiten Haushaltsfolgejahres
			2021	2022	2023	2024	2025	2026
			in €	in €	in €	in €	in €	in €
			1	2	3	4	5	6
1.	+	Einzahlungen 66290000 Sonstige laufende Einzahlungen (Sonstige)	700,00 700,00	0 0	0 0	0 0	0 0	0 0
2.	-	Auszahlungen 72310000 Unterhaltung der Grundstücke, Außenanlagen, Gebäude und Gebäudeeinrichtungen	880,34 880,34	500 500	1.500 1.500	500 500	500 500	500 500
3.	=	Liquiditätssaldo	-180,34	-500	-1.500	-500	-500	-500



Gemeinde: 35 Gemeinde Hohenbollentin

Hauptproduktbereich 5 Gestaltung Umwelt  
 Produktbereich 54 Verkehrsflächen und -anlagen, ÖPVN  
 Produktgruppe 540 Konzessionsabgaben  
 Produkt 54000 Konzessionsabgaben

Nr.	Ein- und Auszahlungsarten (gem. § 4 Absatz 12 GemHVO-Doppik)		Ergebnisse	Ansätze des	Ansatz des	Ansatz des	Planungs-	Planungs-		
			des	Haushalts-	ersten	zweiten	daten des	daten des		
			Haushalts-	vorjahres	Haushalts-	Haushalts-	ersten	zweiten	Haushalts-	Haushalts-
			vorvorjahres	einschl.	ersten	Haushalts-	Haushalts-	ersten	Haushalts-	Haushalts-
		2021	2022	2023	2024	2025	2026			
		in €	in €	in €	in €	in €	in €			
		1	2	3	4	5	6			
1.	+	Einzahlungen	2.476,64	2.000	1.900	1.900	1.900	1.900		
		66250000 Konzessionsabgaben	2.476,64	2.000	1.900	1.900	1.900	1.900		
2.	-	Auszahlungen	0,00	0	0	0	0	0		
3.	=	<b>Liquiditätssaldo</b>	<b>2.476,64</b>	<b>2.000</b>	<b>1.900</b>	<b>1.900</b>	<b>1.900</b>	<b>1.900</b>		

Gemeinde: 35 Gemeinde Hohenbollentin

Hauptproduktbereich 5 Gestaltung Umwelt  
 Produktbereich 54 Verkehrsflächen und -anlagen, ÖPVN  
 Produktgruppe 541 Gemeindestraßen inkl. Straßenbeleuchtung  
 Produkt 54100 Gemeindestraßen inkl. Straßenbeleuchtung

Nr.	Ein- und Auszahlungsarten (gem. § 4 Absatz 12 GemHVO-Doppik)		Ergebnisse des Haushaltsvorjahres	Ansätze des Haushaltsvorjahres einschl. Nachträge	Ansatz des ersten Haushaltsjahres	Ansatz des zweiten Haushaltsjahres	Planungsdaten des ersten Haushaltsfolgejahres	Planungsdaten des zweiten Haushaltsfolgejahres
			2021	2022	2023	2024	2025	2026
			in €	in €	in €	in €	in €	in €
			1	2	3	4	5	6
1.	+	Einzahlungen	412,00	100	100	100	100	100
		63225000 Entgelte für die Sondernutzung von Straßen	120,00	100	100	100	100	100
		64259000 Kostenerstattungen und Kostenumlagen vom sonstigen privaten Bereich	292,00	0	0	0	0	0
2.	-	Auszahlungen	4.493,69	9.500	16.600	16.600	16.600	16.600
		72200000 Auszahlungen für Energie / Wasser / Abwasser / Abfall	129,38	400	700	700	700	700
		650€ Str.beleuchtung						
		72330000 Unterhaltung des Infrastrukturvermögens	4.299,71	8.800	15.500	15.500	15.500	15.500
		72380000 Unterhaltung der geringwertigen Geräte, Ausrüstungs- und sonstige Gebrauchsgegenstände	0,00	300	400	400	400	400
		76250000 Sachverständigen-, Gerichts- und ähnliche Auszahlungen	64,60	0	0	0	0	0
3.	=	Liquiditätssaldo	-4.081,69	-9.400	-16.500	-16.500	-16.500	-16.500

Gemeinde: 35 Gemeinde Hohenbollentin

Hauptproduktbereich 5 Gestaltung Umwelt  
 Produktbereich 54 Verkehrsflächen und -anlagen, ÖPVN  
 Produktgruppe 542 Kreisstraßen inkl. Straßenbeleuchtung  
 Produkt 54200 Kreisstraßen inkl. Straßenbeleuchtung

Nr.	Ein- und Auszahlungsarten (gem. § 4 Absatz 12 GemHVO-Doppik)		Ergebnisse	Ansätze des	Ansatz des	Ansatz des	Planungs-	Planungs-		
			des	Haushalts-	ersten	zweiten	daten des	daten des		
			Haushalts-	vorjahres	Haushalts-	Haushalts-	ersten	zweiten	Haushalts-	Haushalts-
			vorvorjahres	einschl.	jahres	jahres	Haushalts-	Haushalts-	folgejahres	folgejahres
		2021	2022	2023	2024	2025	2026			
		in €	in €	in €	in €	in €	in €			
		1	2	3	4	5	6			
1.	+	Einzahlungen	0,00	0	0	0	0	0		
2.	-	Auszahlungen	225,24	1.700	2.500	2.500	2.500	2.500		
		72200000 Auszahlungen für Energie / Wasser / Abwasser / Abfall	211,26	700	800	800	800	800		
		72330000 Unterhaltung des Infrastrukturvermögens	13,98	1.000	1.700	1.700	1.700	1.700		
		700 € Winterdienst								
		500 € Gehwegunterhaltung								
		500 € Str.bleuchtungsreparatur								
3.	=	Liquiditätssaldo	-225,24	-1.700	-2.500	-2.500	-2.500	-2.500		

Gemeinde: 35 Gemeinde Hohenbollentin

Hauptproduktbereich 5 Gestaltung Umwelt  
 Produktbereich 55 Natur- und Landschaftspflege  
 Produktgruppe 552 Öffentliche Gewässer, Wasserbauliche Anlagen, Gewässerschutz  
 Produkt 55200 Wasser- und Bodenverband

Nr.	Ein- und Auszahlungsarten (gem. § 4 Absatz 12 GemHVO-Doppik)		Ergebnisse des Haushaltsvorjahres	Ansätze des Haushaltsvorjahres einschl. Nachträge	Ansatz des ersten Haushaltsjahres	Ansatz des zweiten Haushaltsjahres	Planungsdaten des ersten Haushaltsfolgejahres	Planungsdaten des zweiten Haushaltsfolgejahres
			2021	2022	2023	2024	2025	2026
			in €	in €	in €	in €	in €	in €
			1	2	3	4	5	6
1.	+	Einzahlungen 63200000 <i>Benutzungsgebühren, Beiträge und ähnliche Entgelte, Kostenerstattungen</i>	11.917,65 11.917,65	11.500 11.500	11.500 11.500	12.000 12.000	12.000 12.000	12.000 12.000
2.	-	Auszahlungen 72544000 <i>Kostenerstattungen an Zweckverbände</i>	10.132,34 10.132,34	11.500 11.500	11.500 11.500	12.000 12.000	12.000 12.000	12.000 12.000
3.	=	<b>Liquiditätssaldo</b>	<b>1.785,31</b>	<b>0</b>	<b>0</b>	<b>0</b>	<b>0</b>	<b>0</b>

Gemeinde: 35 Gemeinde Hohenbollentin

Hauptproduktbereich 5 Gestaltung Umwelt  
 Produktbereich 57 Wirtschaft und Tourismus  
 Produktgruppe 571 Wirtschaftsförderung  
 Produkt 57100 Sachkostenzuschüsse für AGH/ AGH-Gerätehaus

Nr.	Ein- und Auszahlungsarten (gem. § 4 Absatz 12 GemHVO-Doppik)		Ergebnisse des Haushaltsvorjahres	Ansätze des Haushaltsvorjahres einschl. Nachträge	Ansatz des ersten Haushaltsjahres	Ansatz des zweiten Haushaltsjahres	Planungsdaten des ersten Haushaltsfolgejahres	Planungsdaten des zweiten Haushaltsfolgejahres
			2021	2022	2023	2024	2025	2026
			in €	in €	in €	in €	in €	in €
			1	2	3	4	5	6
1.	+	Einzahlungen 64259000 Kostenerstattungen und Kostenumlagen vom sonstigen privaten Bereich	9,95 9,95	0 0	0 0	0 0	0 0	0 0
2.	-	Auszahlungen 72200000 Auszahlungen für Energie / Wasser / Abwasser / Abfall 72350000 Fahrzeugunterhaltung 76411000 Gebäudeversicherungen	648,92 171,53 456,17 21,22	0 0 0 0	0 0 0 0	0 0 0 0	0 0 0 0	0 0 0 0
3.	=	<b>Liquiditätssaldo</b>	<b>-638,97</b>	<b>0</b>	<b>0</b>	<b>0</b>	<b>0</b>	<b>0</b>

Gemeinde: 35 Gemeinde Hohenbollentin

Hauptproduktbereich 5 Gestaltung Umwelt  
 Produktbereich 57 Wirtschaft und Tourismus  
 Produktgruppe 573 Allgemeine Einrichtungen und Unternehmen  
 Produkt 57300 Gemeindehaus

Nr.	Ein- und Auszahlungsarten (gem. § 4 Absatz 12 GemHVO-Doppik)		Ergebnisse des Haushaltsvorjahres	Ansätze des Haushaltsvorjahres einschl. Nachträge	Ansatz des ersten Haushaltsjahres	Ansatz des zweiten Haushaltsjahres	Planungsdaten des ersten Haushaltsfolgejahres	Planungsdaten des zweiten Haushaltsfolgejahres
			2021	2022	2023	2024	2025	2026
			in €	in €	in €	in €	in €	in €
			1	2	3	4	5	6
1.	+	Einzahlungen 64110000 Mieten und Pachten, Erbbauzinsen	0,00 0,00	100 100	100 100	100 100	100 100	100 100
2.	-	Auszahlungen 72200000 Auszahlungen für Energie / Wasser / Abwasser / Abfall 72310000 Unterhaltung der Grundstücke, Außenanlagen, Gebäude und Gebäudeeinrichtungen 72320000 Bewirtschaftung der Grundstücke, Außenanlagen, Gebäude und Gebäudeeinrichtungen 72380000 Unterhaltung der geringwertigen Geräte, Ausrüstungs- und sonstige Gebrauchsgegenstände 76411000 Gebäudeversicherungen	1.542,50 1.223,67 0,00 20,78 0,00 298,05	3.300 2.500 200 200 100 300	3.400 2.500 300 200 100 300	3.400 2.500 300 200 100 300	3.400 2.500 300 200 100 300	3.400 2.500 300 200 100 300
3.	=	Liquiditätssaldo	-1.542,50	-3.200	-3.300	-3.300	-3.300	-3.300

Gemeinde: 35 Gemeinde Hohenbollentin

Hauptproduktbereich 6 Zentrale Finanzleistungen  
 Produktbereich 61 Allgemeine Finanzwirtschaft  
 Produktgruppe 611 Steuern, allgemeine Zuweisungen, allgemeine Umlagen  
 Produkt 61100 Steuern, allgemeine Zuweisungen, allgemeine Umlagen

Nr.	Ein- und Auszahlungsarten (gem. § 4 Absatz 12 GemHVO-Doppik)		Ergebnisse des Haushaltsvorjahres	Ansätze des Haushaltsvorjahres einschl. Nachträge	Ansatz des ersten Haushaltsjahres	Ansatz des zweiten Haushaltsjahres	Planungsdaten des ersten Haushaltsfolgejahres	Planungsdaten des zweiten Haushaltsfolgejahres
			2021	2022	2023	2024	2025	2026
			in €	in €	in €	in €	in €	in €
			1	2	3	4	5	6
1.	+	Einzahlungen	125.650,65	118.300	136.300	132.200	132.200	132.200
		60110000 Grundsteuer A	5.423,77	6.500	5.400	5.400	5.400	5.400
		60120000 Grundsteuer B	5.852,65	6.100	6.100	6.100	6.100	6.100
		60130000 Gewerbesteuer	22.470,78	15.000	30.000	30.000	30.000	30.000
		60210000 Gemeindeanteil an der Einkommensteuer	29.342,60	28.400	34.600	34.600	34.600	34.600
		60220000 Gemeindeanteil an der Umsatzsteuer	1.329,95	1.300	1.100	1.100	1.100	1.100
		60320000 Hundesteuer	387,75	400	400	400	400	400
		61110000 Schlüsselzuweisungen vom Land	60.569,15	60.600	54.600	54.600	54.600	54.600
		61620000 Allgemeine Umlagen von Gemeinden und Gemeindeverbänden	0,00	0	4.100	0	0	0
		67200000 Zinsen aus Stundungen und Verrentungen	250,00	0	0	0	0	0
		67920000 Vollverzinsung aus Gewerbesteuer (§ 233a AO)	24,00	0	0	0	0	0
2.	-	Auszahlungen	74.947,01	76.100	88.400	89.200	89.200	89.200
		74310000 Gewerbesteuerumlage	2.305,40	900	3.500	3.500	3.500	3.500
		74421000 Allgemeine Umlagen an Landkreise	46.570,65	47.700	53.200	53.200	53.200	53.200
		74422000 Allgemeine Umlagen an Amt oder geschäftsführende Gemeinde	26.070,96	27.500	31.700	32.500	32.500	32.500
3.	=	<b>Liquiditätssaldo</b>	<b>50.703,64</b>	<b>42.200</b>	<b>47.900</b>	<b>43.000</b>	<b>43.000</b>	<b>43.000</b>

Gemeinde: 35 Gemeinde Hohenbollentin

Hauptproduktbereich 6 Zentrale Finanzleistungen  
 Produktbereich 61 Allgemeine Finanzwirtschaft  
 Produktgruppe 612 Sonstige allgemeine Finanzwirtschaft (ohne direkte Produktzuordnung)  
 Produkt 61200 Sonstige allgemeine Finanzwirtschaft

Nr.	Ein- und Auszahlungsarten (gem. § 4 Absatz 12 GemHVO-Doppik)		Ergebnisse des Haushaltsvorjahres	Ansätze des Haushaltsvorjahres einschl. Nachträge	Ansatz des ersten Haushaltsjahres	Ansatz des zweiten Haushaltsjahres	Planungsdaten des ersten Haushaltsfolgejahres	Planungsdaten des zweiten Haushaltsfolgejahres
			2021	2022	2023	2024	2025	2026
			in €	in €	in €	in €	in €	in €
			1	2	3	4	5	6
1.	+	Einzahlungen	0,44	0	100	100	100	100
		67143000 Zinseinzahlungen für Kredite von Gemeinden und Gemeindeverbänden	0,44	0	0	0	0	0
		67151000 Zinseinzahlungen für Kredite von inländischen Banken	0,00	0	100	100	100	100
2.	-	Auszahlungen	305,15	300	0	0	0	0
		77510000 Zinsauszahlungen und sonstige Finanzauszahlungen an inländische Kreditinstitute (inländischer Geldmarkt)	0,00	300	0	0	0	0
		77990000 Sonstige Zinsen und sonstige Finanzauszahlungen (Sonstige)	305,15	0	0	0	0	0
3.	=	Liquiditätssaldo	-304,71	-300	100	100	100	100



Gemeinde: 35 Gemeinde Hohenbollentin

Hauptproduktbereich 6 Zentrale Finanzleistungen  
 Produktbereich 62 Beteiligungen, Sondervermögen  
 Produktgruppe 626 Beteiligungen, Anteile, Wertpapiere des Anlagevermögens  
 Produkt 62600 Beteiligung, Anteile und Wertpapiere des Anlagevermögens

Nr.	Ein- und Auszahlungsarten (gem. § 4 Absatz 12 GemHVO-Doppik)		Ergebnisse des Haushaltsvorjahres	Ansätze des Haushaltsvorjahres einschl. Nachträge	Ansatz des ersten Haushaltsjahres	Ansatz des zweiten Haushaltsjahres	Planungsdaten des ersten Haushaltsfolgejahres	Planungsdaten des zweiten Haushaltsfolgejahres
			2021	2022	2023	2024	2025	2026
			in €	in €	in €	in €	in €	in €
			1	2	3	4	5	6
1.	+	Einzahlungen	3.816,88	3.000	3.500	3.000	3.000	3.000
		67151000 Zinseinzahlungen für Kredite von inländischen Banken	0,00	0	500	0	0	0
		67600000 Finanzeinzahlungen aus Sondervermögen mit Sonderrechnung, Zweckverbänden, Anstalten des öffentlichen Rechts und rechtsfähigen kommunalen Stiftungen	3.816,88	3.000	3.000	3.000	3.000	3.000
2.	-	Auszahlungen	0,00	0	0	0	0	0
3.	=	Liquiditätssaldo	3.816,88	3.000	3.500	3.000	3.000	3.000

# Teilergebnishaushalt 2023 / 2024

Seite : 1  
 Datum: 13.04.2023  
 Uhrzeit: 11:22:01

Gemeinde: 35 Gemeinde Hohenbollentin

Hauptproduktbereich 1 Zentrale Verwaltung  
 Produktbereich 11 Innere Verwaltung  
 Produktgruppe 111 Verwaltungssteuerung  
 Produkt 11100 Verwaltungssteuerung

Nr.	Ertrags- und Aufwandsarten (gemäß § 4 Absatz 10 GemHVO-Doppik)		Ergebnisse des Haushaltsvorjahres	Ansätze des Haushaltsvorjahres einschl. Nachträge	Ansatz des ersten Haushaltsjahres	Ansatz des zweiten Haushaltsjahres	Planungsdaten des ersten Haushaltsfolgejahres	Planungsdaten des zweiten Haushaltsfolgejahres
			2021	2022	2023	2024	2025	2026
			in €	in €	in €	in €	in €	in €
			1	2	3	4	5	6
1.	+	Steuern und ähnliche Abgaben	0,00	0	0	0	0	0
2.	+	Zuwendungen, allgemeine Umlagen und sonstige Transfererträge	0,00	0	0	0	0	0
3.	+	Erträge der sozialen Sicherung	0,00	0	0	0	0	0
4.	+	Öffentlich-rechtliche Leistungsentgelte	0,00	0	0	0	0	0
5.	+	Privatrechtliche Leistungsentgelte	0,00	0	0	0	0	0
6.	+	Kostenerstattungen und Kostenumlagen <i>44259000 Kostenerstattungen und Kostenumlagen vom sonstigen privaten Bereich</i>	14,73 14,73	0 0	0 0	0 0	0 0	0 0
7.	+	Andere aktivierte Eigenleistungen	0,00	0	0	0	0	0
8.	+	Zinserträge und sonstige Finanzerträge	0,00	0	0	0	0	0
9.	+	Sonstige Erträge	0,00	0	0	0	0	0
10.	=	<b>Summe der Erträge (Summe der Nummern 1 bis 9)</b>	<b>14,73</b>	<b>0</b>	<b>0</b>	<b>0</b>	<b>0</b>	<b>0</b>
11.	-	Personalaufwendungen <i>50100000 Aufwendungen für ehrenamtlich Tätige</i>	3.465,00 3.465,00	4.200 4.200	4.400 4.400	4.800 4.800	4.800 4.800	4.800 4.800
12.	-	Versorgungsaufwendungen	0,00	0	0	0	0	0
13.	-	Aufwendungen für Sach- und Dienstleistungen	0,00	0	0	0	0	0
14.	-	Abschreibungen	0,00	0	0	0	0	0
15.	-	Zuwendungen, Umlagen und sonstige Transferaufwendungen	0,00	0	0	0	0	0
16.	-	Aufwendungen der sozialen Sicherung	0,00	0	0	0	0	0
17.	-	Zinsaufwendungen und sonstige Finanzaufwendungen	0,00	0	0	0	0	0
18.	-	Sonstige Aufwendungen <i>56413000 Haftpflichtversicherungen</i> <i>56416000 Umlagen an Schadensausgleichskassen</i> <i>56420000 Beiträge zu Wirtschaftsverbänden, Berufsvertretungen und Vereinen</i> <i>56930000 Repräsentationen</i>	237,24 151,11 12,01 74,12 0,00	700 200 200 100 200	500 200 100 200 0	500 200 100 200 0	500 200 100 200 0	500 200 100 200 0
19.	=	<b>Summe der Aufwendungen (Summe der Nummern 11 bis 18)</b>	<b>3.702,24</b>	<b>4.900</b>	<b>4.900</b>	<b>5.300</b>	<b>5.300</b>	<b>5.300</b>
20.	=	<b>Jahresergebnis des Teilhaushaltes vor Verrechnung der internen Leistungsbeziehungen und vor Veränderung der Rücklagen (Saldo der Nummern 10 und 19)</b>	<b>-3.687,51</b>	<b>-4.900</b>	<b>-4.900</b>	<b>-5.300</b>	<b>-5.300</b>	<b>-5.300</b>
21.	+	Erträge aus internen Leistungsbeziehungen	0,00	0	0	0	0	0
22.	-	Aufwendungen aus internen Leistungsbeziehungen	0,00	0	0	0	0	0
23.	=	<b>Jahresergebnis des Teilhaushaltes nach Verrechnung der internen Leistungsbeziehungen und vor Veränderung der Rücklagen (Nummer 20 zuzüglich Nummer 21 abzüglich Nummer 22)</b>	<b>-3.687,51</b>	<b>-4.900</b>	<b>-4.900</b>	<b>-5.300</b>	<b>-5.300</b>	<b>-5.300</b>

# Teilergebnishaushalt 2023 / 2024

Seite : 2  
 Datum: 13.04.2023  
 Uhrzeit: 11:22:01

Gemeinde: 35 Gemeinde Hohenbollentin

Hauptproduktbereich 1 Zentrale Verwaltung  
 Produktbereich 11 Innere Verwaltung  
 Produktgruppe 111 Verwaltungssteuerung  
 Produkt 11104 Gremien

Nr.	Ertrags- und Aufwandsarten (gemäß § 4 Absatz 10 GemHVO-Doppik)		Ergebnisse des Haushaltsvorjahres	Ansätze des Haushaltsvorjahres einschl. Nachträge	Ansatz des ersten Haushaltsjahres	Ansatz des zweiten Haushaltsjahres	Planungsdaten des ersten Haushaltsfolgejahres	Planungsdaten des zweiten Haushaltsfolgejahres
			2021	2022	2023	2024	2025	2026
			in €	in €	in €	in €	in €	in €
			1	2	3	4	5	6
1.	+	Steuern und ähnliche Abgaben	0,00	0	0	0	0	0
2.	+	Zuwendungen, allgemeine Umlagen und sonstige Transfererträge	0,00	0	0	0	0	0
3.	+	Erträge der sozialen Sicherung	0,00	0	0	0	0	0
4.	+	Öffentlich-rechtliche Leistungsentgelte	0,00	0	0	0	0	0
5.	+	Privatrechtliche Leistungsentgelte	0,00	0	0	0	0	0
6.	+	Kostenerstattungen und Kostenumlagen	0,00	0	0	0	0	0
7.	+	Andere aktivierte Eigenleistungen	0,00	0	0	0	0	0
8.	+	Zinserträge und sonstige Finanzerträge	0,00	0	0	0	0	0
9.	+	Sonstige Erträge	0,00	0	0	0	0	0
10.	=	<b>Summe der Erträge (Summe der Nummern 1 bis 9)</b>	<b>0,00</b>	<b>0</b>	<b>0</b>	<b>0</b>	<b>0</b>	<b>0</b>
11.	-	Personalaufwendungen	0,00	0	0	0	0	0
12.	-	Versorgungsaufwendungen	0,00	0	0	0	0	0
13.	-	Aufwendungen für Sach- und Dienstleistungen	0,00	0	0	0	0	0
14.	-	Abschreibungen	0,00	0	0	0	0	0
15.	-	Zuwendungen, Umlagen und sonstige Transferaufwendungen	0,00	0	0	0	0	0
16.	-	Aufwendungen der sozialen Sicherung	0,00	0	0	0	0	0
17.	-	Zinsaufwendungen und sonstige Finanzaufwendungen	0,00	0	0	0	0	0
18.	-	Sonstige Aufwendungen	0,00	0	100	100	100	100
		<i>56930000 Repräsentationen</i>	<i>0,00</i>	<i>0</i>	<i>100</i>	<i>100</i>	<i>100</i>	<i>100</i>
19.	=	<b>Summe der Aufwendungen (Summe der Nummern 11 bis 18)</b>	<b>0,00</b>	<b>0</b>	<b>100</b>	<b>100</b>	<b>100</b>	<b>100</b>
20.	=	<b>Jahresergebnis des Teilhaushaltes vor Verrechnung der internen Leistungsbeziehungen und vor Veränderung der Rücklagen (Saldo der Nummern 10 und 19)</b>	<b>0,00</b>	<b>0</b>	<b>-100</b>	<b>-100</b>	<b>-100</b>	<b>-100</b>
21.	+	Erträge aus internen Leistungsbeziehungen	0,00	0	0	0	0	0
22.	-	Aufwendungen aus internen Leistungsbeziehungen	0,00	0	0	0	0	0
23.	=	<b>Jahresergebnis des Teilhaushaltes nach Verrechnung der internen Leistungsbeziehungen und vor Veränderung der Rücklagen (Nummer 20 zuzüglich Nummer 21 abzüglich Nummer 22)</b>	<b>0,00</b>	<b>0</b>	<b>-100</b>	<b>-100</b>	<b>-100</b>	<b>-100</b>

Gemeinde: 35 Gemeinde Hohenbollentin

Hauptproduktbereich 1 Zentrale Verwaltung  
 Produktbereich 11 Innere Verwaltung  
 Produktgruppe 114 Zentrale Dienste  
 Produkt 11401 Zentrale Grundstücks- und Gebäudeverwaltung

Nr.	Ertrags- und Aufwandsarten (gemäß § 4 Absatz 10 GemHVO-Doppik)		Ergebnisse des Haushaltsvorjahres	Ansätze des Haushaltsvorjahres einschl. Nachträge	Ansatz des ersten Haushaltsjahres	Ansatz des zweiten Haushaltsjahres	Planungsdaten des ersten Haushaltsfolgejahres	Planungsdaten des zweiten Haushaltsfolgejahres
			2021	2022	2023	2024	2025	2026
			in €	in €	in €	in €	in €	in €
			1	2	3	4	5	6
1.	+	Steuern und ähnliche Abgaben	0,00	0	0	0	0	0
2.	+	Zuwendungen, allgemeine Umlagen und sonstige Transfererträge	0,00	0	0	0	0	0
3.	+	Erträge der sozialen Sicherung	0,00	0	0	0	0	0
4.	+	Öffentlich-rechtliche Leistungsentgelte	0,00	0	0	0	0	0
5.	+	Privatrechtliche Leistungsentgelte	0,00	0	0	0	0	0
6.	+	Kostenerstattungen und Kostenumlagen	0,00	0	0	0	0	0
7.	+	Andere aktivierte Eigenleistungen	0,00	0	0	0	0	0
8.	+	Zinserträge und sonstige Finanzerträge	0,00	0	0	0	0	0
9.	+	Sonstige Erträge	0,00	0	0	0	0	0
10.	=	<b>Summe der Erträge (Summe der Nummern 1 bis 9)</b>	<b>0,00</b>	<b>0</b>	<b>0</b>	<b>0</b>	<b>0</b>	<b>0</b>
11.	-	Personalaufwendungen	2.860,76	3.300	5.200	5.600	5.700	5.800
		50290000 Dienstbezüge und dergleichen für Sonstige	2.143,52	2.400	3.800	4.100	4.200	4.300
		50320000 Beiträge zu Versorgungskassen für Arbeitnehmer	79,55	100	200	200	200	200
		50490000 Sonstige Beiträge zur gesetzlichen Sozialversicherung	595,75	700	1.100	1.200	1.200	1.200
		50900000 Pauschalierte Lohnsteuer (auch Zahlungen über Knappschaft)	41,94	100	100	100	100	100
12.	-	Versorgungsaufwendungen	0,00	0	0	0	0	0
13.	-	Aufwendungen für Sach- und Dienstleistungen	263,66	2.100	2.400	2.100	2.100	2.100
		52200000 Aufwendungen für Energie / Wasser / Abwasser / Abfall	0,00	300	300	300	300	300
		52310000 Unterhaltung der Grundstücke, Außenanlagen, Gebäude und Gebäudeeinrichtungen	50,54	200	200	200	200	200
		52320000 Bewirtschaftung der Grundstücke, Außenanlagen, Gebäude und Gebäudeeinrichtungen	0,00	0	300	0	0	0
		52350000 Fahrzeugunterhaltung	213,12	1.500	1.500	1.500	1.500	1.500
		52380000 Kauf von geringwertigen Geräte, Ausrüstungsgegenständen bis 60 € Netto	0,00	100	100	100	100	100
14.	-	Abschreibungen	0,00	500	500	500	500	500
		53400000 Abschreibungen auf bebaute Grundstücke und grundstücksgleiche Rechte	0,00	100	100	100	100	100
		53800000 Abschreibungen auf Maschinen und technische Anlagen, Fahrzeuge, Betriebs- und Geschäftsausstattung, Pflanzen, Tiere	0,00	400	400	400	400	400
15.	-	Zuwendungen, Umlagen und sonstige Transferaufwendungen	0,00	0	0	0	0	0
16.	-	Aufwendungen der sozialen Sicherung	0,00	0	0	0	0	0
17.	-	Zinsaufwendungen und sonstige Finanzaufwendungen	0,00	0	0	0	0	0
18.	-	Sonstige Aufwendungen	427,86	1.100	1.800	1.800	1.300	1.300
		56150000 Aufwendungen für Dienst- und Schutzkleidung, persönliche Ausrüstungsgegenstände	0,00	0	100	100	100	100
		56210000 Mieten, Pachten und Erbbauzinsen	0,00	0	100	100	100	100
		56250000 Sachverständigen-, Gerichts- und ähnliche Aufwendungen	0,00	500	1.000	1.000	500	500
		56411000 Gebäudeversicherungen	68,36	100	100	100	100	100
		56412000 Kfz-Versicherungen	251,90	300	300	300	300	300

# Teilergebnishaushalt 2023 / 2024

Seite : 4  
 Datum: 13.04.2023  
 Uhrzeit: 11:22:01

Gemeinde: 35 Gemeinde Hohenbollentin

Hauptproduktbereich 1 Zentrale Verwaltung  
 Produktbereich 11 Innere Verwaltung  
 Produktgruppe 114 Zentrale Dienste  
 Produkt 11401 Zentrale Grundstücks- und Gebäudeverwaltung

Nr.		Ertrags- und Aufwandsarten (gemäß § 4 Absatz 10 GemHVO-Doppik)	Ergebnisse des Haushaltsvorjahres	Ansätze des Haushaltsvorjahres einschl. Nachträge	Ansatz des ersten Haushaltsjahres	Ansatz des zweiten Haushaltsjahres	Planungsdaten des ersten Haushaltsfolgejahres	Planungsdaten des zweiten Haushaltsfolgejahres
			2021	2022	2023	2024	2025	2026
			in €	in €	in €	in €	in €	in €
			1	2	3	4	5	6
		56414000 Unfallversicherungen	107,60	200	200	200	200	200
19.	=	Summe der Aufwendungen (Summe der Nummern 11 bis 18)	3.552,28	7.000	9.900	10.000	9.600	9.700
20.	=	Jahresergebnis des Teilhaushaltes vor Verrechnung der internen Leistungsbeziehungen und vor Veränderung der Rücklagen (Saldo der Nummern 10 und 19)	-3.552,28	-7.000	-9.900	-10.000	-9.600	-9.700
21.	+	Erträge aus internen Leistungsbeziehungen	0,00	0	0	0	0	0
22.	-	Aufwendungen aus internen Leistungsbeziehungen	0,00	0	0	0	0	0
23.	=	Jahresergebnis des Teilhaushaltes nach Verrechnung der internen Leistungsbeziehungen und vor Veränderung der Rücklagen (Nummer 20 zuzüglich Nummer 21 abzüglich Nummer 22)	-3.552,28	-7.000	-9.900	-10.000	-9.600	-9.700

# Teilergebnishaushalt 2023 / 2024

Seite : 5  
 Datum: 13.04.2023  
 Uhrzeit: 11:22:01

Gemeinde: 35 Gemeinde Hohenbollentin

Hauptproduktbereich 1 Zentrale Verwaltung  
 Produktbereich 12 Sicherheit und Ordnung  
 Produktgruppe 121 Statistik und Wahlen  
 Produkt 12100 Wahlen

Nr.	Ertrags- und Aufwandsarten (gemäß § 4 Absatz 10 GemHVO-Doppik)		Ergebnisse des Haushaltsvorjahres	Ansätze des Haushaltsvorjahres einschl. Nachträge	Ansatz des ersten Haushaltsjahres	Ansatz des zweiten Haushaltsjahres	Planungsdaten des ersten Haushaltsfolgejahres	Planungsdaten des zweiten Haushaltsfolgejahres
			2021	2022	2023	2024	2025	2026
			in €	in €	in €	in €	in €	in €
			1	2	3	4	5	6
1.	+	Steuern und ähnliche Abgaben	0,00	0	0	0	0	0
2.	+	Zuwendungen, allgemeine Umlagen und sonstige Transfererträge	0,00	0	0	0	0	0
3.	+	Erträge der sozialen Sicherung	0,00	0	0	0	0	0
4.	+	Öffentlich-rechtliche Leistungsentgelte	0,00	0	0	0	0	0
5.	+	Privatrechtliche Leistungsentgelte	0,00	0	0	0	0	0
6.	+	Kostenerstattungen und Kostenumlagen	0,00	0	0	0	0	0
7.	+	Andere aktivierte Eigenleistungen	0,00	0	0	0	0	0
8.	+	Zinserträge und sonstige Finanzerträge	0,00	0	0	0	0	0
9.	+	Sonstige Erträge	0,00	0	0	0	0	0
10.	=	<b>Summe der Erträge (Summe der Nummern 1 bis 9)</b>	<b>0,00</b>	<b>0</b>	<b>0</b>	<b>0</b>	<b>0</b>	<b>0</b>
11.	-	Personalaufwendungen	0,00	0	0	0	0	0
12.	-	Versorgungsaufwendungen	0,00	0	0	0	0	0
13.	-	Aufwendungen für Sach- und Dienstleistungen	0,00	0	0	0	0	0
14.	-	Abschreibungen	0,00	0	0	0	0	0
15.	-	Zuwendungen, Umlagen und sonstige Transferaufwendungen	0,00	0	0	0	0	0
16.	-	Aufwendungen der sozialen Sicherung	0,00	0	0	0	0	0
17.	-	Zinsaufwendungen und sonstige Finanzaufwendungen	0,00	0	0	0	0	0
18.	-	Sonstige Aufwendungen	0,00	0	0	100	0	0
		<i>56390000 Sonstige Geschäftsaufwendungen</i>	<i>0,00</i>	<i>0</i>	<i>0</i>	<i>100</i>	<i>0</i>	<i>0</i>
19.	=	<b>Summe der Aufwendungen (Summe der Nummern 11 bis 18)</b>	<b>0,00</b>	<b>0</b>	<b>0</b>	<b>100</b>	<b>0</b>	<b>0</b>
20.	=	<b>Jahresergebnis des Teilhaushaltes vor Verrechnung der internen Leistungsbeziehungen und vor Veränderung der Rücklagen (Saldo der Nummern 10 und 19)</b>	<b>0,00</b>	<b>0</b>	<b>0</b>	<b>-100</b>	<b>0</b>	<b>0</b>
21.	+	Erträge aus internen Leistungsbeziehungen	0,00	0	0	0	0	0
22.	-	Aufwendungen aus internen Leistungsbeziehungen	0,00	0	0	0	0	0
23.	=	<b>Jahresergebnis des Teilhaushaltes nach Verrechnung der internen Leistungsbeziehungen und vor Veränderung der Rücklagen (Nummer 20 zuzüglich Nummer 21 abzüglich Nummer 22)</b>	<b>0,00</b>	<b>0</b>	<b>0</b>	<b>-100</b>	<b>0</b>	<b>0</b>

# Teilergebnishaushalt 2023 / 2024

Seite : 6  
 Datum: 13.04.2023  
 Uhrzeit: 11:22:01

Gemeinde: 35 Gemeinde Hohenbollentin

Hauptproduktbereich 1 Zentrale Verwaltung  
 Produktbereich 12 Sicherheit und Ordnung  
 Produktgruppe 122 Ordnungsangelegenheiten  
 Produkt 12200 Ordnungsangelegenheiten/Fundtiere

Nr.	Ertrags- und Aufwandsarten (gemäß § 4 Absatz 10 GemHVO-Doppik)		Ergebnisse des Haushaltsvorjahres	Ansätze des Haushaltsvorjahres einschl. Nachträge	Ansatz des ersten Haushaltsjahres	Ansatz des zweiten Haushaltsjahres	Planungsdaten des ersten Haushaltsfolgejahres	Planungsdaten des zweiten Haushaltsfolgejahres
			2021	2022	2023	2024	2025	2026
			in €	in €	in €	in €	in €	in €
			1	2	3	4	5	6
1.	+	Steuern und ähnliche Abgaben	0,00	0	0	0	0	0
2.	+	Zuwendungen, allgemeine Umlagen und sonstige Transfererträge	0,00	0	0	0	0	0
3.	+	Erträge der sozialen Sicherung	0,00	0	0	0	0	0
4.	+	Öffentlich-rechtliche Leistungsentgelte	0,00	0	0	0	0	0
5.	+	Privatrechtliche Leistungsentgelte	0,00	0	0	0	0	0
6.	+	Kostenerstattungen und Kostenumlagen	0,00	0	0	0	0	0
7.	+	Andere aktivierte Eigenleistungen	0,00	0	0	0	0	0
8.	+	Zinserträge und sonstige Finanzerträge	0,00	0	0	0	0	0
9.	+	Sonstige Erträge	0,00	0	0	0	0	0
10.	=	<b>Summe der Erträge (Summe der Nummern 1 bis 9)</b>	<b>0,00</b>	<b>0</b>	<b>0</b>	<b>0</b>	<b>0</b>	<b>0</b>
11.	-	Personalaufwendungen	0,00	0	0	0	0	0
12.	-	Versorgungsaufwendungen	0,00	0	0	0	0	0
13.	-	Aufwendungen für Sach- und Dienstleistungen <i>52551000 Kostenerstattungen an private Unternehmen</i>	0,00 <i>0,00</i>	700 <i>700</i>	700 <i>700</i>	700 <i>700</i>	700 <i>700</i>	700 <i>700</i>
14.	-	Abschreibungen	0,00	0	0	0	0	0
15.	-	Zuwendungen, Umlagen und sonstige Transferaufwendungen	0,00	0	0	0	0	0
16.	-	Aufwendungen der sozialen Sicherung	0,00	0	0	0	0	0
17.	-	Zinsaufwendungen und sonstige Finanzaufwendungen	0,00	0	0	0	0	0
18.	-	Sonstige Aufwendungen	0,00	0	0	0	0	0
19.	=	<b>Summe der Aufwendungen (Summe der Nummern 11 bis 18)</b>	<b>0,00</b>	<b>700</b>	<b>700</b>	<b>700</b>	<b>700</b>	<b>700</b>
20.	=	<b>Jahresergebnis des Teilhaushaltes vor Verrechnung der internen Leistungsbeziehungen und vor Veränderung der Rücklagen (Saldo der Nummern 10 und 19)</b>	<b>0,00</b>	<b>-700</b>	<b>-700</b>	<b>-700</b>	<b>-700</b>	<b>-700</b>
21.	+	Erträge aus internen Leistungsbeziehungen	0,00	0	0	0	0	0
22.	-	Aufwendungen aus internen Leistungsbeziehungen	0,00	0	0	0	0	0
23.	=	<b>Jahresergebnis des Teilhaushaltes nach Verrechnung der internen Leistungsbeziehungen und vor Veränderung der Rücklagen (Nummer 20 zuzüglich Nummer 21 abzüglich Nummer 22)</b>	<b>0,00</b>	<b>-700</b>	<b>-700</b>	<b>-700</b>	<b>-700</b>	<b>-700</b>

Gemeinde: 35 Gemeinde Hohenbollentin

**Hauptproduktbereich**            1    **Zentrale Verwaltung**  
**Produktbereich**                12   **Sicherheit und Ordnung**  
**Produktgruppe**                126   **Brandschutz**  
**Produkt**                            12600   **Gemeindefeuerwehr**

Nr.	Ertrags- und Aufwandsarten (gemäß § 4 Absatz 10 GemHVO-Doppik)		Ergebnisse des Haushaltsvorjahres	Ansätze des Haushaltsvorjahres einschl. Nachträge	Ansatz des ersten Haushaltsjahres	Ansatz des zweiten Haushaltsjahres	Planungsdaten des ersten Haushaltsfolgejahres	Planungsdaten des zweiten Haushaltsfolgejahres
			2021	2022	2023	2024	2025	2026
			in €	in €	in €	in €	in €	in €
			1	2	3	4	5	6
1.	+	Steuern und ähnliche Abgaben	0,00	0	0	0	0	0
2.	+	Zuwendungen, allgemeine Umlagen und sonstige Transfererträge	10.000,00	500	500	500	500	500
		41442000 Zuweisungen und Zuschüsse für laufende Zwecke vom Land	10.000,00	0	0	0	0	0
		41510000 Erträge aus der Auflösung von Sonderposten aus Zuwendungen	0,00	500	500	500	500	500
3.	+	Erträge der sozialen Sicherung	0,00	0	0	0	0	0
4.	+	Öffentlich-rechtliche Leistungsentgelte	0,00	0	0	0	0	0
5.	+	Privatrechtliche Leistungsentgelte	0,00	0	0	0	0	0
6.	+	Kostenerstattungen und Kostenumlagen	113,56	0	0	0	0	0
		44259000 Kostenerstattungen und Kostenumlagen vom sonstigen privaten Bereich	113,56	0	0	0	0	0
7.	+	Andere aktivierte Eigenleistungen	0,00	0	0	0	0	0
8.	+	Zinserträge und sonstige Finanzerträge	0,00	0	0	0	0	0
9.	+	Sonstige Erträge	0,00	0	0	0	0	0
10.	=	<b>Summe der Erträge (Summe der Nummern 1 bis 9)</b>	<b>10.113,56</b>	<b>500</b>	<b>500</b>	<b>500</b>	<b>500</b>	<b>500</b>
11.	-	Personalaufwendungen	460,08	500	500	500	500	500
		50100000 Aufwendungen für ehrenamtlich Tätige	460,08	500	500	500	500	500
12.	-	Versorgungsaufwendungen	0,00	0	0	0	0	0
13.	-	Aufwendungen für Sach- und Dienstleistungen	367,87	1.400	1.900	1.900	1.900	1.900
		52200000 Aufwendungen für Energie / Wasser / Abwasser / Abfall	41,22	300	500	500	500	500
		52310000 Unterhaltung der Grundstücke, Außenanlagen, Gebäude und Gebäudeeinrichtungen	51,99	500	200	200	200	200
		52320000 Bewirtschaftung der Grundstücke, Außenanlagen, Gebäude und Gebäudeeinrichtungen	30,01	100	100	100	100	100
		52350000 Fahrzeugunterhaltung	177,29	400	300	300	300	300
		52370000 Unterhaltung der Betriebs- und Geschäftsausstattung	0,00	100	100	100	100	100
		52380000 Kauf von geringwertigen Geräte, Ausrüstungsgegenständen bis 60 € Netto	67,36	0	500	500	500	500
		52420000 Essenskosten	0,00	0	200	200	200	200
14.	-	Abschreibungen	0,00	600	600	600	600	600
		53800000 Abschreibungen auf Maschinen und technische Anlagen, Fahrzeuge, Betriebs- und Geschäftsausstattung, Pflanzen, Tiere	0,00	600	600	600	600	600
15.	-	Zuwendungen, Umlagen und sonstige Transferaufwendungen	0,00	700	0	0	0	0
		54159000 Zuweisungen und Zuschüsse für laufende Zwecke an den sonstigen privaten Bereich	0,00	700	0	0	0	0
16.	-	Aufwendungen der sozialen Sicherung	0,00	0	0	0	0	0
17.	-	Zinsaufwendungen und sonstige Finanzaufwendungen	0,00	0	0	0	0	0
18.	-	Sonstige Aufwendungen	13.182,93	1.200	1.600	1.600	1.300	1.300
		56120000 Aufwendungen für Aus- und Fortbildung, Umschulung	92,10	100	200	200	200	200
		56130000 Aufwendungen für übernommene Reisekosten für Dienstreisen und Dienstgänge	0,00	100	100	100	100	100



Gemeinde: 35 Gemeinde Hohenbollentin

Hauptproduktbereich 1 Zentrale Verwaltung  
 Produktbereich 12 Sicherheit und Ordnung  
 Produktgruppe 126 Brandschutz  
 Produkt 12600 Gemeindefeuerwehr

Nr.	Ertrags- und Aufwandsarten (gemäß § 4 Absatz 10 GemHVO-Doppik)	Ergebnisse des Haushaltsvorjahres	Ansätze des Haushaltsvorjahres einschl. Nachträge	Ansatz des ersten Haushaltsjahres	Ansatz des zweiten Haushaltsjahres	Planungsdaten des ersten Haushaltsfolgejahres	Planungsdaten des zweiten Haushaltsfolgejahres
		2021	2022	2023	2024	2025	2026
		in €	in €	in €	in €	in €	in €
		1	2	3	4	5	6
	56150000 Aufwendungen für Dienst- und Schutzkleidung, persönliche Ausrüstungsgegenstände	12.471,14	200	500	500	200	200
	56411000 Gebäudeversicherungen	89,34	100	100	100	100	100
	56412000 Kfz-Versicherungen	137,75	200	200	200	200	200
	56414000 Unfallversicherungen	256,96	300	300	300	300	300
	56430000 Sonstige Beiträge	135,64	200	200	200	200	200
19.	= Summe der Aufwendungen (Summe der Nummern 11 bis 18)	14.010,88	4.400	4.600	4.600	4.300	4.300
20.	= Jahresergebnis des Teilhaushaltes vor Verrechnung der internen Leistungsbeziehungen und vor Veränderung der Rücklagen (Saldo der Nummern 10 und 19)	-3.897,32	-3.900	-4.100	-4.100	-3.800	-3.800
21.	+ Erträge aus internen Leistungsbeziehungen	0,00	0	0	0	0	0
22.	- Aufwendungen aus internen Leistungsbeziehungen	0,00	0	0	0	0	0
23.	= Jahresergebnis des Teilhaushaltes nach Verrechnung der internen Leistungsbeziehungen und vor Veränderung der Rücklagen (Nummer 20 zuzüglich Nummer 21 abzüglich Nummer 22)	-3.897,32	-3.900	-4.100	-4.100	-3.800	-3.800

Gemeinde: 35 Gemeinde Hohenbollentin

Hauptproduktbereich 2 Schule und Kultur  
 Produktbereich 21 Grundschulen, Regionale Schulen, Gymnasien, Gesamtschulen  
 Produktgruppe 211 Grundschulen (§ 11 Abs. 2 Nr.1a) SchulG M-V)  
 Produkt 21100 Grundschulen

Nr.	Ertrags- und Aufwandsarten (gemäß § 4 Absatz 10 GemHVO-Doppik)		Ergebnisse des Haushaltsvorjahres	Ansätze des Haushaltsvorjahres einschl. Nachträge	Ansatz des ersten Haushaltsjahres	Ansatz des zweiten Haushaltsjahres	Planungsdaten des ersten Haushaltsfolgejahres	Planungsdaten des zweiten Haushaltsfolgejahres
			2021	2022	2023	2024	2025	2026
			in €	in €	in €	in €	in €	in €
			1	2	3	4	5	6
1.	+	Steuern und ähnliche Abgaben	0,00	0	0	0	0	0
2.	+	Zuwendungen, allgemeine Umlagen und sonstige Transfererträge	0,00	0	0	0	0	0
3.	+	Erträge der sozialen Sicherung	0,00	0	0	0	0	0
4.	+	Öffentlich-rechtliche Leistungsentgelte	0,00	0	0	0	0	0
5.	+	Privatrechtliche Leistungsentgelte	0,00	0	0	0	0	0
6.	+	Kostenerstattungen und Kostenumlagen	0,00	0	0	0	0	0
7.	+	Andere aktivierte Eigenleistungen	0,00	0	0	0	0	0
8.	+	Zinserträge und sonstige Finanzerträge	0,00	0	0	0	0	0
9.	+	Sonstige Erträge	0,00	0	0	0	0	0
10.	=	<b>Summe der Erträge (Summe der Nummern 1 bis 9)</b>	<b>0,00</b>	<b>0</b>	<b>0</b>	<b>0</b>	<b>0</b>	<b>0</b>
11.	-	Personalaufwendungen	0,00	0	0	0	0	0
12.	-	Versorgungsaufwendungen	0,00	0	0	0	0	0
13.	-	Aufwendungen für Sach- und Dienstleistungen <i>52543000 Kostenerstattungen an Gemeinden und Gemeindeverbände</i>	1.278,94 1.278,94	1.500 1.500	6.000 6.000	10.200 10.200	10.200 10.200	10.200 10.200
14.	-	Abschreibungen	0,00	0	0	0	0	0
15.	-	Zuwendungen, Umlagen und sonstige Transferaufwendungen	0,00	0	0	0	0	0
16.	-	Aufwendungen der sozialen Sicherung	0,00	0	0	0	0	0
17.	-	Zinsaufwendungen und sonstige Finanzaufwendungen	0,00	0	0	0	0	0
18.	-	Sonstige Aufwendungen	0,00	0	0	0	0	0
19.	=	<b>Summe der Aufwendungen (Summe der Nummern 11 bis 18)</b>	<b>1.278,94</b>	<b>1.500</b>	<b>6.000</b>	<b>10.200</b>	<b>10.200</b>	<b>10.200</b>
20.	=	<b>Jahresergebnis des Teilhaushaltes vor Verrechnung der internen Leistungsbeziehungen und vor Veränderung der Rücklagen (Saldo der Nummern 10 und 19)</b>	<b>-1.278,94</b>	<b>-1.500</b>	<b>-6.000</b>	<b>-10.200</b>	<b>-10.200</b>	<b>-10.200</b>
21.	+	Erträge aus internen Leistungsbeziehungen	0,00	0	0	0	0	0
22.	-	Aufwendungen aus internen Leistungsbeziehungen	0,00	0	0	0	0	0
23.	=	<b>Jahresergebnis des Teilhaushaltes nach Verrechnung der internen Leistungsbeziehungen und vor Veränderung der Rücklagen (Nummer 20 zuzüglich Nummer 21 abzüglich Nummer 22)</b>	<b>-1.278,94</b>	<b>-1.500</b>	<b>-6.000</b>	<b>-10.200</b>	<b>-10.200</b>	<b>-10.200</b>

# Teilergebnishaushalt 2023 / 2024

Seite : 10

Datum: 13.04.2023

Uhrzeit: 11:22:01

Gemeinde: 35 Gemeinde Hohenbollentin

Hauptproduktbereich 2 Schule und Kultur  
 Produktbereich 21 Grundschulen, Regionale Schulen, Gymnasien, Gesamtschulen  
 Produktgruppe 215 Regionale Schulen (§ 11 Abs. 2 Nr.1b) SchulG M-V  
 Produkt 21500 Regionalschulen

Nr.	Ertrags- und Aufwandsarten (gemäß § 4 Absatz 10 GemHVO-Doppik)		Ergebnisse des Haushaltsvorjahres	Ansätze des Haushaltsvorjahres einschl. Nachträge	Ansatz des ersten Haushaltsjahres	Ansatz des zweiten Haushaltsjahres	Planungsdaten des ersten Haushaltsfolgejahres	Planungsdaten des zweiten Haushaltsfolgejahres
			2021	2022	2023	2024	2025	2026
			in €	in €	in €	in €	in €	in €
			1	2	3	4	5	6
1.	+	Steuern und ähnliche Abgaben	0,00	0	0	0	0	0
2.	+	Zuwendungen, allgemeine Umlagen und sonstige Transfererträge	0,00	0	0	0	0	0
3.	+	Erträge der sozialen Sicherung	0,00	0	0	0	0	0
4.	+	Öffentlich-rechtliche Leistungsentgelte	0,00	0	0	0	0	0
5.	+	Privatrechtliche Leistungsentgelte	0,00	0	0	0	0	0
6.	+	Kostenerstattungen und Kostenumlagen <i>44243000 Kostenerstattungen und Kostenumlagen von Gemeinden und Gemeindeverbänden</i>	490,14 490,14	0 0	0 0	0 0	0 0	0 0
7.	+	Andere aktivierte Eigenleistungen	0,00	0	0	0	0	0
8.	+	Zinserträge und sonstige Finanzerträge	0,00	0	0	0	0	0
9.	+	Sonstige Erträge	0,00	0	0	0	0	0
10.	=	<b>Summe der Erträge (Summe der Nummern 1 bis 9)</b>	<b>490,14</b>	<b>0</b>	<b>0</b>	<b>0</b>	<b>0</b>	<b>0</b>
11.	-	Personalaufwendungen	0,00	0	0	0	0	0
12.	-	Versorgungsaufwendungen	0,00	0	0	0	0	0
13.	-	Aufwendungen für Sach- und Dienstleistungen <i>52543000 Kostenerstattungen an Gemeinden und Gemeindeverbände</i>	5.621,87 5.621,87	6.000 6.000	7.500 7.500	7.500 7.500	7.500 7.500	7.500 7.500
14.	-	Abschreibungen	0,00	0	0	0	0	0
15.	-	Zuwendungen, Umlagen und sonstige Transferaufwendungen	0,00	0	0	0	0	0
16.	-	Aufwendungen der sozialen Sicherung	0,00	0	0	0	0	0
17.	-	Zinsaufwendungen und sonstige Finanzaufwendungen	0,00	0	0	0	0	0
18.	-	Sonstige Aufwendungen	0,00	0	0	0	0	0
19.	=	<b>Summe der Aufwendungen (Summe der Nummern 11 bis 18)</b>	<b>5.621,87</b>	<b>6.000</b>	<b>7.500</b>	<b>7.500</b>	<b>7.500</b>	<b>7.500</b>
20.	=	<b>Jahresergebnis des Teilhaushaltes vor Verrechnung der internen Leistungsbeziehungen und vor Veränderung der Rücklagen (Saldo der Nummern 10 und 19)</b>	<b>-5.131,73</b>	<b>-6.000</b>	<b>-7.500</b>	<b>-7.500</b>	<b>-7.500</b>	<b>-7.500</b>
21.	+	Erträge aus internen Leistungsbeziehungen	0,00	0	0	0	0	0
22.	-	Aufwendungen aus internen Leistungsbeziehungen	0,00	0	0	0	0	0
23.	=	<b>Jahresergebnis des Teilhaushaltes nach Verrechnung der internen Leistungsbeziehungen und vor Veränderung der Rücklagen (Nummer 20 zuzüglich Nummer 21 abzüglich Nummer 22)</b>	<b>-5.131,73</b>	<b>-6.000</b>	<b>-7.500</b>	<b>-7.500</b>	<b>-7.500</b>	<b>-7.500</b>

# Teilergebnishaushalt 2023 / 2024

Seite : 11

Datum: 13.04.2023

Uhrzeit: 11:22:01

Gemeinde: 35 Gemeinde Hohenbollentin

Hauptproduktbereich 2 Schule und Kultur  
 Produktbereich 28 Heimat- und sonstige Kulturpflege  
 Produktgruppe 281 Heimat- und sonstige Kulturpflege  
 Produkt 28100 Heimat- und sonstige Kulturpflege

Nr.	Ertrags- und Aufwandsarten (gemäß § 4 Absatz 10 GemHVO-Doppik)		Ergebnisse des Haushaltsvorjahres	Ansätze des Haushaltsvorjahres einschl. Nachträge	Ansatz des ersten Haushaltsjahres	Ansatz des zweiten Haushaltsjahres	Planungsdaten des ersten Haushaltsfolgejahres	Planungsdaten des zweiten Haushaltsfolgejahres
			2021	2022	2023	2024	2025	2026
			in €	in €	in €	in €	in €	in €
			1	2	3	4	5	6
1.	+	Steuern und ähnliche Abgaben	0,00	0	0	0	0	0
2.	+	Zuwendungen, allgemeine Umlagen und sonstige Transfererträge	0,00	0	0	0	0	0
3.	+	Erträge der sozialen Sicherung	0,00	0	0	0	0	0
4.	+	Öffentlich-rechtliche Leistungsentgelte	0,00	0	0	0	0	0
5.	+	Privatrechtliche Leistungsentgelte	0,00	0	0	0	0	0
6.	+	Kostenerstattungen und Kostenumlagen	0,00	0	0	0	0	0
7.	+	Andere aktivierte Eigenleistungen	0,00	0	0	0	0	0
8.	+	Zinserträge und sonstige Finanzerträge	0,00	0	0	0	0	0
9.	+	Sonstige Erträge	0,00	0	0	0	0	0
10.	=	<b>Summe der Erträge (Summe der Nummern 1 bis 9)</b>	<b>0,00</b>	<b>0</b>	<b>0</b>	<b>0</b>	<b>0</b>	<b>0</b>
11.	-	Personalaufwendungen	0,00	0	0	0	0	0
12.	-	Versorgungsaufwendungen	0,00	0	0	0	0	0
13.	-	Aufwendungen für Sach- und Dienstleistungen	0,00	0	0	0	0	0
14.	-	Abschreibungen	0,00	0	0	0	0	0
15.	-	Zuwendungen, Umlagen und sonstige Transferaufwendungen <i>54159000 Zuweisungen und Zuschüsse für laufende Zwecke an den sonstigen privaten Bereich</i>	11,47 11,47	200 200	200 200	200 200	200 200	200 200
16.	-	Aufwendungen der sozialen Sicherung	0,00	0	0	0	0	0
17.	-	Zinsaufwendungen und sonstige Finanzaufwendungen	0,00	0	0	0	0	0
18.	-	Sonstige Aufwendungen	0,00	0	0	0	0	0
19.	=	<b>Summe der Aufwendungen (Summe der Nummern 11 bis 18)</b>	<b>11,47</b>	<b>200</b>	<b>200</b>	<b>200</b>	<b>200</b>	<b>200</b>
20.	=	<b>Jahresergebnis des Teilhaushaltes vor Verrechnung der internen Leistungsbeziehungen und vor Veränderung der Rücklagen (Saldo der Nummern 10 und 19)</b>	<b>-11,47</b>	<b>-200</b>	<b>-200</b>	<b>-200</b>	<b>-200</b>	<b>-200</b>
21.	+	Erträge aus internen Leistungsbeziehungen	0,00	0	0	0	0	0
22.	-	Aufwendungen aus internen Leistungsbeziehungen	0,00	0	0	0	0	0
23.	=	<b>Jahresergebnis des Teilhaushaltes nach Verrechnung der internen Leistungsbeziehungen und vor Veränderung der Rücklagen (Nummer 20 zuzüglich Nummer 21 abzüglich Nummer 22)</b>	<b>-11,47</b>	<b>-200</b>	<b>-200</b>	<b>-200</b>	<b>-200</b>	<b>-200</b>

# Teilergebnishaushalt 2023 / 2024

Seite : 12

Datum: 13.04.2023

Uhrzeit: 11:22:01

Gemeinde: 35 Gemeinde Hohenbollentin

Hauptproduktbereich 3 Soziales und Jugend  
 Produktbereich 33 Förderung der Wohlfahrtspflege  
 Produktgruppe 331 Förderung von Trägern der Wohlfahrtspflege  
 Produkt 33100 Rentnerbetreuung

Nr.	Ertrags- und Aufwandsarten (gemäß § 4 Absatz 10 GemHVO-Doppik)		Ergebnisse des Haushaltsvorjahres	Ansätze des Haushaltsvorjahres einschl. Nachträge	Ansatz des ersten Haushaltsjahres	Ansatz des zweiten Haushaltsjahres	Planungsdaten des ersten Haushaltsfolgejahres	Planungsdaten des zweiten Haushaltsfolgejahres
			2021	2022	2023	2024	2025	2026
			in €	in €	in €	in €	in €	in €
			1	2	3	4	5	6
1.	+	Steuern und ähnliche Abgaben	0,00	0	0	0	0	0
2.	+	Zuwendungen, allgemeine Umlagen und sonstige Transfererträge	0,00	0	0	0	0	0
3.	+	Erträge der sozialen Sicherung	0,00	0	0	0	0	0
4.	+	Öffentlich-rechtliche Leistungsentgelte	0,00	0	0	0	0	0
5.	+	Privatrechtliche Leistungsentgelte	0,00	0	0	0	0	0
6.	+	Kostenerstattungen und Kostenumlagen	0,00	0	0	0	0	0
7.	+	Andere aktivierte Eigenleistungen	0,00	0	0	0	0	0
8.	+	Zinserträge und sonstige Finanzerträge	0,00	0	0	0	0	0
9.	+	Sonstige Erträge	0,00	0	0	0	0	0
10.	=	<b>Summe der Erträge (Summe der Nummern 1 bis 9)</b>	<b>0,00</b>	<b>0</b>	<b>0</b>	<b>0</b>	<b>0</b>	<b>0</b>
11.	-	Personalaufwendungen	0,00	0	0	0	0	0
12.	-	Versorgungsaufwendungen	0,00	0	0	0	0	0
13.	-	Aufwendungen für Sach- und Dienstleistungen	0,00	0	200	200	200	200
		<i>52490000 Sonstige Aufwendungen für Sachleistungen und Verbrauchsmittel</i>	<i>0,00</i>	<i>0</i>	<i>200</i>	<i>200</i>	<i>200</i>	<i>200</i>
14.	-	Abschreibungen	0,00	0	0	0	0	0
15.	-	Zuwendungen, Umlagen und sonstige Transferaufwendungen	0,00	0	0	0	0	0
16.	-	Aufwendungen der sozialen Sicherung	0,00	0	0	0	0	0
17.	-	Zinsaufwendungen und sonstige Finanzaufwendungen	0,00	0	0	0	0	0
18.	-	Sonstige Aufwendungen	0,00	0	0	0	0	0
19.	=	<b>Summe der Aufwendungen (Summe der Nummern 11 bis 18)</b>	<b>0,00</b>	<b>0</b>	<b>200</b>	<b>200</b>	<b>200</b>	<b>200</b>
20.	=	<b>Jahresergebnis des Teilhaushaltes vor Verrechnung der internen Leistungsbeziehungen und vor Veränderung der Rücklagen (Saldo der Nummern 10 und 19)</b>	<b>0,00</b>	<b>0</b>	<b>-200</b>	<b>-200</b>	<b>-200</b>	<b>-200</b>
21.	+	Erträge aus internen Leistungsbeziehungen	0,00	0	0	0	0	0
22.	-	Aufwendungen aus internen Leistungsbeziehungen	0,00	0	0	0	0	0
23.	=	<b>Jahresergebnis des Teilhaushaltes nach Verrechnung der internen Leistungsbeziehungen und vor Veränderung der Rücklagen (Nummer 20 zuzüglich Nummer 21 abzüglich Nummer 22)</b>	<b>0,00</b>	<b>0</b>	<b>-200</b>	<b>-200</b>	<b>-200</b>	<b>-200</b>

# Teilergebnishaushalt 2023 / 2024

Seite : 13

Datum: 13.04.2023

Uhrzeit: 11:22:01

Gemeinde: 35 Gemeinde Hohenbollentin

Hauptproduktbereich 3 Soziales und Jugend  
 Produktbereich 36 Kinder-, Jugend- und Familienhilfe  
 Produktgruppe 361 Förderung von Kindern in Tageseinrichtungen und in Tagespflege  
 Produkt 36100 Tagesmütter und -väter

Nr.	Ertrags- und Aufwandsarten (gemäß § 4 Absatz 10 GemHVO-Doppik)		Ergebnisse des Haushaltsvorvorjahres	Ansätze des Haushaltsvorjahres einschl. Nachträge	Ansatz des ersten Haushaltsjahres	Ansatz des zweiten Haushaltsjahres	Planungsdaten des ersten Haushaltsfolgejahres	Planungsdaten des zweiten Haushaltsfolgejahres
			2021	2022	2023	2024	2025	2026
			in €	in €	in €	in €	in €	in €
			1	2	3	4	5	6
1.	+	Steuern und ähnliche Abgaben	0,00	0	0	0	0	0
2.	+	Zuwendungen, allgemeine Umlagen und sonstige Transfererträge	0,00	0	0	0	0	0
3.	+	Erträge der sozialen Sicherung	0,00	0	0	0	0	0
4.	+	Öffentlich-rechtliche Leistungsentgelte	0,00	0	0	0	0	0
5.	+	Privatrechtliche Leistungsentgelte	0,00	0	0	0	0	0
6.	+	Kostenerstattungen und Kostenumlagen	0,00	0	0	0	0	0
7.	+	Andere aktivierte Eigenleistungen	0,00	0	0	0	0	0
8.	+	Zinserträge und sonstige Finanzerträge	0,00	0	0	0	0	0
9.	+	Sonstige Erträge	0,00	0	0	0	0	0
10.	=	<b>Summe der Erträge (Summe der Nummern 1 bis 9)</b>	<b>0,00</b>	<b>0</b>	<b>0</b>	<b>0</b>	<b>0</b>	<b>0</b>
11.	-	Personalaufwendungen	0,00	0	0	0	0	0
12.	-	Versorgungsaufwendungen	0,00	0	0	0	0	0
13.	-	Aufwendungen für Sach- und Dienstleistungen <i>52543000 Kostenerstattungen an Gemeinden und Gemeindeverbände</i>	0,00 <i>0,00</i>	12.000 <i>12.000</i>	0 <i>0</i>	0 <i>0</i>	0 <i>0</i>	0 <i>0</i>
14.	-	Abschreibungen	0,00	0	0	0	0	0
15.	-	Zuwendungen, Umlagen und sonstige Transferaufwendungen <i>54143000 Zuweisungen und Zuschüsse für laufende Zwecke an Gemeinden und Gemeindeverbände</i>	10.725,10 <i>10.725,10</i>	8.500 <i>8.500</i>	15.000 <i>15.000</i>	17.000 <i>17.000</i>	17.000 <i>17.000</i>	17.000 <i>17.000</i>
16.	-	Aufwendungen der sozialen Sicherung	0,00	0	0	0	0	0
17.	-	Zinsaufwendungen und sonstige Finanzaufwendungen	0,00	0	0	0	0	0
18.	-	Sonstige Aufwendungen	0,00	0	0	0	0	0
19.	=	<b>Summe der Aufwendungen (Summe der Nummern 11 bis 18)</b>	<b>10.725,10</b>	<b>20.500</b>	<b>15.000</b>	<b>17.000</b>	<b>17.000</b>	<b>17.000</b>
20.	=	<b>Jahresergebnis des Teilhaushaltes vor Verrechnung der internen Leistungsbeziehungen und vor Veränderung der Rücklagen (Saldo der Nummern 10 und 19)</b>	<b>-10.725,10</b>	<b>-20.500</b>	<b>-15.000</b>	<b>-17.000</b>	<b>-17.000</b>	<b>-17.000</b>
21.	+	Erträge aus internen Leistungsbeziehungen	0,00	0	0	0	0	0
22.	-	Aufwendungen aus internen Leistungsbeziehungen	0,00	0	0	0	0	0
23.	=	<b>Jahresergebnis des Teilhaushaltes nach Verrechnung der internen Leistungsbeziehungen und vor Veränderung der Rücklagen (Nummer 20 zuzüglich Nummer 21 abzüglich Nummer 22)</b>	<b>-10.725,10</b>	<b>-20.500</b>	<b>-15.000</b>	<b>-17.000</b>	<b>-17.000</b>	<b>-17.000</b>

# Teilergebnishaushalt 2023 / 2024

Seite : 14

Datum: 13.04.2023

Uhrzeit: 11:22:01

Gemeinde: 35 Gemeinde Hohenbollentin

Hauptproduktbereich 3 Soziales und Jugend  
 Produktbereich 36 Kinder-, Jugend- und Familienhilfe  
 Produktgruppe 366 Einrichtungen der Kinder- und Jugendarbeit  
 Produkt 36600 Spielplatz

Nr.	Ertrags- und Aufwandsarten (gemäß § 4 Absatz 10 GemHVO-Doppik)		Ergebnisse des Haushaltsvorjahres	Ansätze des Haushaltsvorjahres einschl. Nachträge	Ansatz des ersten Haushaltsjahres	Ansatz des zweiten Haushaltsjahres	Planungsdaten des ersten Haushaltsfolgejahres	Planungsdaten des zweiten Haushaltsfolgejahres
			2021	2022	2023	2024	2025	2026
			in €	in €	in €	in €	in €	in €
			1	2	3	4	5	6
1.	+	Steuern und ähnliche Abgaben	0,00	0	0	0	0	0
2.	+	Zuwendungen, allgemeine Umlagen und sonstige Transfererträge	0,00	0	0	0	0	0
3.	+	Erträge der sozialen Sicherung	0,00	0	0	0	0	0
4.	+	Öffentlich-rechtliche Leistungsentgelte	0,00	0	0	0	0	0
5.	+	Privatrechtliche Leistungsentgelte	0,00	0	0	0	0	0
6.	+	Kostenerstattungen und Kostenumlagen	0,00	0	0	0	0	0
7.	+	Andere aktivierte Eigenleistungen	0,00	0	0	0	0	0
8.	+	Zinserträge und sonstige Finanzerträge	0,00	0	0	0	0	0
9.	+	Sonstige Erträge	700,00	0	0	0	0	0
		<i>46290000 Sonstige weitere sonstige laufende Erträge</i>	<i>700,00</i>	<i>0</i>	<i>0</i>	<i>0</i>	<i>0</i>	<i>0</i>
10.	=	<b>Summe der Erträge (Summe der Nummern 1 bis 9)</b>	<b>700,00</b>	<b>0</b>	<b>0</b>	<b>0</b>	<b>0</b>	<b>0</b>
11.	-	Personalaufwendungen	0,00	0	0	0	0	0
12.	-	Versorgungsaufwendungen	0,00	0	0	0	0	0
13.	-	Aufwendungen für Sach- und Dienstleistungen	880,34	500	1.500	500	500	500
		<i>52310000 Unterhaltung der Grundstücke, Außenanlagen, Gebäude und Gebäudeeinrichtungen</i>	<i>880,34</i>	<i>500</i>	<i>1.500</i>	<i>500</i>	<i>500</i>	<i>500</i>
14.	-	Abschreibungen	0,00	200	0	0	0	0
		<i>53800000 Abschreibungen auf Maschinen und technische Anlagen, Fahrzeuge, Betriebs- und Geschäftsausstattung, Pflanzen, Tiere</i>	<i>0,00</i>	<i>200</i>	<i>0</i>	<i>0</i>	<i>0</i>	<i>0</i>
15.	-	Zuwendungen, Umlagen und sonstige Transferaufwendungen	0,00	0	0	0	0	0
16.	-	Aufwendungen der sozialen Sicherung	0,00	0	0	0	0	0
17.	-	Zinsaufwendungen und sonstige Finanzaufwendungen	0,00	0	0	0	0	0
18.	-	Sonstige Aufwendungen	0,00	0	0	0	0	0
19.	=	<b>Summe der Aufwendungen (Summe der Nummern 11 bis 18)</b>	<b>880,34</b>	<b>700</b>	<b>1.500</b>	<b>500</b>	<b>500</b>	<b>500</b>
20.	=	<b>Jahresergebnis des Teilhaushaltes vor Verrechnung der internen Leistungsbeziehungen und vor Veränderung der Rücklagen (Saldo der Nummern 10 und 19)</b>	<b>-180,34</b>	<b>-700</b>	<b>-1.500</b>	<b>-500</b>	<b>-500</b>	<b>-500</b>
21.	+	Erträge aus internen Leistungsbeziehungen	0,00	0	0	0	0	0
22.	-	Aufwendungen aus internen Leistungsbeziehungen	0,00	0	0	0	0	0
23.	=	<b>Jahresergebnis des Teilhaushaltes nach Verrechnung der internen Leistungsbeziehungen und vor Veränderung der Rücklagen (Nummer 20 zuzüglich Nummer 21 abzüglich Nummer 22)</b>	<b>-180,34</b>	<b>-700</b>	<b>-1.500</b>	<b>-500</b>	<b>-500</b>	<b>-500</b>

# Teilergebnishaushalt 2023 / 2024

Seite : 15

Datum: 13.04.2023

Uhrzeit: 11:22:01

Gemeinde: 35 Gemeinde Hohenbollentin

Hauptproduktbereich 5 Gestaltung Umwelt  
 Produktbereich 54 Verkehrsflächen und -anlagen, ÖPVN  
 Produktgruppe 540 Konzessionsabgaben  
 Produkt 54000 Konzessionsabgaben

Nr.	Ertrags- und Aufwandsarten (gemäß § 4 Absatz 10 GemHVO-Doppik)		Ergebnisse des Haushaltsvorjahres	Ansätze des Haushaltsvorjahres einschl. Nachträge	Ansatz des ersten Haushaltsjahres	Ansatz des zweiten Haushaltsjahres	Planungsdaten des ersten Haushaltsfolgejahres	Planungsdaten des zweiten Haushaltsfolgejahres
			2021	2022	2023	2024	2025	2026
			in €	in €	in €	in €	in €	in €
			1	2	3	4	5	6
1.	+	Steuern und ähnliche Abgaben	0,00	0	0	0	0	0
2.	+	Zuwendungen, allgemeine Umlagen und sonstige Transfererträge	0,00	0	0	0	0	0
3.	+	Erträge der sozialen Sicherung	0,00	0	0	0	0	0
4.	+	Öffentlich-rechtliche Leistungsentgelte	0,00	0	0	0	0	0
5.	+	Privatrechtliche Leistungsentgelte	0,00	0	0	0	0	0
6.	+	Kostenerstattungen und Kostenumlagen	0,00	0	0	0	0	0
7.	+	Andere aktivierte Eigenleistungen	0,00	0	0	0	0	0
8.	+	Zinserträge und sonstige Finanzerträge	0,00	0	0	0	0	0
9.	+	Sonstige Erträge <i>46250000 Konzessionsabgaben</i>	2.467,64 2.467,64	2.000 2.000	1.900 1.900	1.900 1.900	1.900 1.900	1.900 1.900
10.	=	<b>Summe der Erträge (Summe der Nummern 1 bis 9)</b>	<b>2.467,64</b>	<b>2.000</b>	<b>1.900</b>	<b>1.900</b>	<b>1.900</b>	<b>1.900</b>
11.	-	Personalaufwendungen	0,00	0	0	0	0	0
12.	-	Versorgungsaufwendungen	0,00	0	0	0	0	0
13.	-	Aufwendungen für Sach- und Dienstleistungen	0,00	0	0	0	0	0
14.	-	Abschreibungen	0,00	0	0	0	0	0
15.	-	Zuwendungen, Umlagen und sonstige Transferaufwendungen	0,00	0	0	0	0	0
16.	-	Aufwendungen der sozialen Sicherung	0,00	0	0	0	0	0
17.	-	Zinsaufwendungen und sonstige Finanzaufwendungen	0,00	0	0	0	0	0
18.	-	Sonstige Aufwendungen	0,00	0	0	0	0	0
19.	=	<b>Summe der Aufwendungen (Summe der Nummern 11 bis 18)</b>	<b>0,00</b>	<b>0</b>	<b>0</b>	<b>0</b>	<b>0</b>	<b>0</b>
20.	=	<b>Jahresergebnis des Teilhaushaltes vor Verrechnung der internen Leistungsbeziehungen und vor Veränderung der Rücklagen (Saldo der Nummern 10 und 19)</b>	<b>2.467,64</b>	<b>2.000</b>	<b>1.900</b>	<b>1.900</b>	<b>1.900</b>	<b>1.900</b>
21.	+	Erträge aus internen Leistungsbeziehungen	0,00	0	0	0	0	0
22.	-	Aufwendungen aus internen Leistungsbeziehungen	0,00	0	0	0	0	0
23.	=	<b>Jahresergebnis des Teilhaushaltes nach Verrechnung der internen Leistungsbeziehungen und vor Veränderung der Rücklagen (Nummer 20 zuzüglich Nummer 21 abzüglich Nummer 22)</b>	<b>2.467,64</b>	<b>2.000</b>	<b>1.900</b>	<b>1.900</b>	<b>1.900</b>	<b>1.900</b>



# Teilergebnishaushalt 2023 / 2024

Seite : 16  
 Datum: 13.04.2023  
 Uhrzeit: 11:22:01

Gemeinde: 35 Gemeinde Hohenbollentin

Hauptproduktbereich 5 Gestaltung Umwelt  
 Produktbereich 54 Verkehrsflächen und -anlagen, ÖPVN  
 Produktgruppe 541 Gemeindestraßen inkl. Straßenbeleuchtung  
 Produkt 54100 Gemeindestraßen inkl. Straßenbeleuchtung

Nr.	Ertrags- und Aufwandsarten (gemäß § 4 Absatz 10 GemHVO-Doppik)		Ergebnisse des Haushaltsvorjahres	Ansätze des Haushaltsvorjahres einschl. Nachträge	Ansatz des ersten Haushaltsjahres	Ansatz des zweiten Haushaltsjahres	Planungsdaten des ersten Haushaltsfolgejahres	Planungsdaten des zweiten Haushaltsfolgejahres
			2021	2022	2023	2024	2025	2026
			in €	in €	in €	in €	in €	in €
			1	2	3	4	5	6
1.	+	Steuern und ähnliche Abgaben	0,00	0	0	0	0	0
2.	+	Zuwendungen, allgemeine Umlagen und sonstige Transfererträge	0,00	11.100	11.100	11.100	11.100	11.100
		<i>41510000 Erträge aus der Auflösung von Sonderposten aus Zuwendungen</i>	<i>0,00</i>	<i>11.100</i>	<i>11.100</i>	<i>11.100</i>	<i>11.100</i>	<i>11.100</i>
3.	+	Erträge der sozialen Sicherung	0,00	0	0	0	0	0
4.	+	Öffentlich-rechtliche Leistungsentgelte	120,00	100	100	100	100	100
		<i>43225000 Entgelte für die Sondernutzung von Straßen</i>	<i>120,00</i>	<i>100</i>	<i>100</i>	<i>100</i>	<i>100</i>	<i>100</i>
5.	+	Privatrechtliche Leistungsentgelte	0,00	0	0	0	0	0
6.	+	Kostenerstattungen und Kostenumlagen	292,00	0	0	0	0	0
		<i>44259000 Kostenerstattungen und Kostenumlagen vom sonstigen privaten Bereich</i>	<i>292,00</i>	<i>0</i>	<i>0</i>	<i>0</i>	<i>0</i>	<i>0</i>
7.	+	Anderere aktivierte Eigenleistungen	0,00	0	0	0	0	0
8.	+	Zinserträge und sonstige Finanzerträge	0,00	0	0	0	0	0
9.	+	Sonstige Erträge	0,00	0	0	0	0	0
10.	=	<b>Summe der Erträge (Summe der Nummern 1 bis 9)</b>	<b>412,00</b>	<b>11.200</b>	<b>11.200</b>	<b>11.200</b>	<b>11.200</b>	<b>11.200</b>
11.	-	Personalaufwendungen	0,00	0	0	0	0	0
12.	-	Versorgungsaufwendungen	0,00	0	0	0	0	0
13.	-	Aufwendungen für Sach- und Dienstleistungen	2.831,94	9.500	16.600	16.600	16.600	16.600
		<i>52200000 Aufwendungen für Energie / Wasser / Abwasser / Abfall</i>	<i>129,38</i>	<i>400</i>	<i>700</i>	<i>700</i>	<i>700</i>	<i>700</i>
		<i>650€ Str.beleuchtung</i>						
		<i>52330000 Unterhaltung des Infrastrukturvermögens</i>	<i>2.702,56</i>	<i>8.800</i>	<i>15.500</i>	<i>15.500</i>	<i>15.500</i>	<i>15.500</i>
		<i>52380000 Kauf von geringwertigen Geräte, Ausrüstungsgegenständen bis 60 € Netto</i>	<i>0,00</i>	<i>300</i>	<i>400</i>	<i>400</i>	<i>400</i>	<i>400</i>
14.	-	Abschreibungen	0,00	15.100	15.100	15.100	15.100	15.100
		<i>53500000 Abschreibungen auf das Infrastrukturvermögen</i>	<i>0,00</i>	<i>15.100</i>	<i>15.100</i>	<i>15.100</i>	<i>15.100</i>	<i>15.100</i>
15.	-	Zuwendungen, Umlagen und sonstige Transferaufwendungen	0,00	0	0	0	0	0
16.	-	Aufwendungen der sozialen Sicherung	0,00	0	0	0	0	0
17.	-	Zinsaufwendungen und sonstige Finanzaufwendungen	0,00	0	0	0	0	0
18.	-	Sonstige Aufwendungen	64,60	0	0	0	0	0
		<i>56250000 Sachverständigen-, Gerichts- und ähnliche Aufwendungen</i>	<i>64,60</i>	<i>0</i>	<i>0</i>	<i>0</i>	<i>0</i>	<i>0</i>
19.	=	<b>Summe der Aufwendungen (Summe der Nummern 11 bis 18)</b>	<b>2.896,54</b>	<b>24.600</b>	<b>31.700</b>	<b>31.700</b>	<b>31.700</b>	<b>31.700</b>
20.	=	<b>Jahresergebnis des Teilhaushaltes vor Verrechnung der internen Leistungsbeziehungen und vor Veränderung der Rücklagen (Saldo der Nummern 10 und 19)</b>	<b>-2.484,54</b>	<b>-13.400</b>	<b>-20.500</b>	<b>-20.500</b>	<b>-20.500</b>	<b>-20.500</b>
21.	+	Erträge aus internen Leistungsbeziehungen	0,00	0	0	0	0	0
22.	-	Aufwendungen aus internen Leistungsbeziehungen	0,00	0	0	0	0	0
23.	=	<b>Jahresergebnis des Teilhaushaltes nach Verrechnung der internen Leistungsbeziehungen und vor Veränderung der Rücklagen (Nummer 20 zuzüglich Nummer 21 abzüglich Nummer 22)</b>	<b>-2.484,54</b>	<b>-13.400</b>	<b>-20.500</b>	<b>-20.500</b>	<b>-20.500</b>	<b>-20.500</b>

# Teilergebnishaushalt 2023 / 2024

Seite : 17

Datum: 13.04.2023

Uhrzeit: 11:22:01

Gemeinde: 35 Gemeinde Hohenbollentin

Hauptproduktbereich 5 Gestaltung Umwelt  
 Produktbereich 54 Verkehrsflächen und -anlagen, ÖPVN  
 Produktgruppe 542 Kreisstraßen inkl. Straßenbeleuchtung  
 Produkt 54200 Kreisstraßen inkl. Straßenbeleuchtung

Nr.	Ertrags- und Aufwandsarten (gemäß § 4 Absatz 10 GemHVO-Doppik)		Ergebnisse des Haushaltsvorjahres	Ansätze des Haushaltsvorjahres einschl. Nachträge	Ansatz des ersten Haushaltsjahres	Ansatz des zweiten Haushaltsjahres	Planungsdaten des ersten Haushaltsfolgejahres	Planungsdaten des zweiten Haushaltsfolgejahres
			2021	2022	2023	2024	2025	2026
			in €	in €	in €	in €	in €	in €
			1	2	3	4	5	6
1.	+	Steuern und ähnliche Abgaben	0,00	0	0	0	0	0
2.	+	Zuwendungen, allgemeine Umlagen und sonstige Transfererträge	0,00	0	0	0	0	0
3.	+	Erträge der sozialen Sicherung	0,00	0	0	0	0	0
4.	+	Öffentlich-rechtliche Leistungsentgelte	0,00	0	0	0	0	0
5.	+	Privatrechtliche Leistungsentgelte	0,00	0	0	0	0	0
6.	+	Kostenerstattungen und Kostenumlagen	0,00	0	0	0	0	0
7.	+	Andere aktivierte Eigenleistungen	0,00	0	0	0	0	0
8.	+	Zinserträge und sonstige Finanzerträge	0,00	0	0	0	0	0
9.	+	Sonstige Erträge	0,00	0	0	0	0	0
10.	=	<b>Summe der Erträge (Summe der Nummern 1 bis 9)</b>	<b>0,00</b>	<b>0</b>	<b>0</b>	<b>0</b>	<b>0</b>	<b>0</b>
11.	-	Personalaufwendungen	0,00	0	0	0	0	0
12.	-	Versorgungsaufwendungen	0,00	0	0	0	0	0
13.	-	Aufwendungen für Sach- und Dienstleistungen	225,24	1.700	2.500	2.500	2.500	2.500
		52200000 Aufwendungen für Energie / Wasser / Abwasser / Abfall	211,26	700	800	800	800	800
		52330000 Unterhaltung des Infrastrukturvermögens	13,98	1.000	1.700	1.700	1.700	1.700
		700 € Winterdienst						
		500 € Gehwegunterhaltung						
		500 € Str.bleuchtungsreparatur						
14.	-	Abschreibungen	0,00	1.300	1.300	1.300	1.300	1.300
		53500000 Abschreibungen auf das Infrastrukturvermögen	0,00	1.300	1.300	1.300	1.300	1.300
15.	-	Zuwendungen, Umlagen und sonstige Transferaufwendungen	0,00	0	0	0	0	0
16.	-	Aufwendungen der sozialen Sicherung	0,00	0	0	0	0	0
17.	-	Zinsaufwendungen und sonstige Finanzaufwendungen	0,00	0	0	0	0	0
18.	-	Sonstige Aufwendungen	0,00	0	0	0	0	0
19.	=	<b>Summe der Aufwendungen (Summe der Nummern 11 bis 18)</b>	<b>225,24</b>	<b>3.000</b>	<b>3.800</b>	<b>3.800</b>	<b>3.800</b>	<b>3.800</b>
20.	=	<b>Jahresergebnis des Teilhaushaltes vor Verrechnung der internen Leistungsbeziehungen und vor Veränderung der Rücklagen (Saldo der Nummern 10 und 19)</b>	<b>-225,24</b>	<b>-3.000</b>	<b>-3.800</b>	<b>-3.800</b>	<b>-3.800</b>	<b>-3.800</b>
21.	+	Erträge aus internen Leistungsbeziehungen	0,00	0	0	0	0	0
22.	-	Aufwendungen aus internen Leistungsbeziehungen	0,00	0	0	0	0	0
23.	=	<b>Jahresergebnis des Teilhaushaltes nach Verrechnung der internen Leistungsbeziehungen und vor Veränderung der Rücklagen (Nummer 20 zuzüglich Nummer 21 abzüglich Nummer 22)</b>	<b>-225,24</b>	<b>-3.000</b>	<b>-3.800</b>	<b>-3.800</b>	<b>-3.800</b>	<b>-3.800</b>

# Teilergebnishaushalt 2023 / 2024

Seite : 18

Datum: 13.04.2023

Uhrzeit: 11:22:01

Gemeinde: 35 Gemeinde Hohenbollentin

Hauptproduktbereich 5 Gestaltung Umwelt  
 Produktbereich 55 Natur- und Landschaftspflege  
 Produktgruppe 552 Öffentliche Gewässer, Wasserbauliche Anlagen, Gewässerschutz  
 Produkt 55200 Wasser- und Bodenverband

Nr.	Ertrags- und Aufwandsarten (gemäß § 4 Absatz 10 GemHVO-Doppik)		Ergebnisse des Haushaltsvorjahres	Ansätze des Haushaltsvorjahres einschl. Nachträge	Ansatz des ersten Haushaltsjahres	Ansatz des zweiten Haushaltsjahres	Planungsdaten des ersten Haushaltsfolgejahres	Planungsdaten des zweiten Haushaltsfolgejahres
			2021	2022	2023	2024	2025	2026
			in €	in €	in €	in €	in €	in €
			1	2	3	4	5	6
1.	+	Steuern und ähnliche Abgaben	0,00	0	0	0	0	0
2.	+	Zuwendungen, allgemeine Umlagen und sonstige Transfererträge	0,00	0	0	0	0	0
3.	+	Erträge der sozialen Sicherung	0,00	0	0	0	0	0
4.	+	Öffentlich-rechtliche Leistungsentgelte <i>43200000 Benutzungsgebühren, Beiträge und ähnliche Entgelte, Kostenerstattungen</i>	11.946,91 11.946,91	11.500 11.500	11.500 11.500	12.000 12.000	12.000 12.000	12.000 12.000
5.	+	Privatrechtliche Leistungsentgelte	0,00	0	0	0	0	0
6.	+	Kostenerstattungen und Kostenumlagen	0,00	0	0	0	0	0
7.	+	Andere aktivierte Eigenleistungen	0,00	0	0	0	0	0
8.	+	Zinserträge und sonstige Finanzerträge	0,00	0	0	0	0	0
9.	+	Sonstige Erträge	0,00	0	0	0	0	0
10.	=	<b>Summe der Erträge (Summe der Nummern 1 bis 9)</b>	<b>11.946,91</b>	<b>11.500</b>	<b>11.500</b>	<b>12.000</b>	<b>12.000</b>	<b>12.000</b>
11.	-	Personalaufwendungen	0,00	0	0	0	0	0
12.	-	Versorgungsaufwendungen	0,00	0	0	0	0	0
13.	-	Aufwendungen für Sach- und Dienstleistungen <i>52544000 Kostenerstattungen an Zweckverbände</i>	10.132,34 10.132,34	11.500 11.500	11.500 11.500	12.000 12.000	12.000 12.000	12.000 12.000
14.	-	Abschreibungen	0,00	0	0	0	0	0
15.	-	Zuwendungen, Umlagen und sonstige Transferaufwendungen	0,00	0	0	0	0	0
16.	-	Aufwendungen der sozialen Sicherung	0,00	0	0	0	0	0
17.	-	Zinsaufwendungen und sonstige Finanzaufwendungen	0,00	0	0	0	0	0
18.	-	Sonstige Aufwendungen	0,00	0	0	0	0	0
19.	=	<b>Summe der Aufwendungen (Summe der Nummern 11 bis 18)</b>	<b>10.132,34</b>	<b>11.500</b>	<b>11.500</b>	<b>12.000</b>	<b>12.000</b>	<b>12.000</b>
20.	=	<b>Jahresergebnis des Teilhaushaltes vor Verrechnung der internen Leistungsbeziehungen und vor Veränderung der Rücklagen (Saldo der Nummern 10 und 19)</b>	<b>1.814,57</b>	<b>0</b>	<b>0</b>	<b>0</b>	<b>0</b>	<b>0</b>
21.	+	Erträge aus internen Leistungsbeziehungen	0,00	0	0	0	0	0
22.	-	Aufwendungen aus internen Leistungsbeziehungen	0,00	0	0	0	0	0
23.	=	<b>Jahresergebnis des Teilhaushaltes nach Verrechnung der internen Leistungsbeziehungen und vor Veränderung der Rücklagen (Nummer 20 zuzüglich Nummer 21 abzüglich Nummer 22)</b>	<b>1.814,57</b>	<b>0</b>	<b>0</b>	<b>0</b>	<b>0</b>	<b>0</b>

# Teilergebnishaushalt 2023 / 2024

Seite : 19

Datum: 13.04.2023

Uhrzeit: 11:22:01

Gemeinde: 35 Gemeinde Hohenbollentin

Hauptproduktbereich 5 Gestaltung Umwelt  
 Produktbereich 57 Wirtschaft und Tourismus  
 Produktgruppe 571 Wirtschaftsförderung  
 Produkt 57100 Sachkostenzuschüsse für AGH/ AGH-Gerätehaus

Nr.	Ertrags- und Aufwandsarten (gemäß § 4 Absatz 10 GemHVO-Doppik)		Ergebnisse des Haushaltsvorjahres	Ansätze des Haushaltsvorjahres einschl. Nachträge	Ansatz des ersten Haushaltsjahres	Ansatz des zweiten Haushaltsjahres	Planungsdaten des ersten Haushaltsfolgejahres	Planungsdaten des zweiten Haushaltsfolgejahres
			2021	2022	2023	2024	2025	2026
			in €	in €	in €	in €	in €	in €
			1	2	3	4	5	6
1.	+	Steuern und ähnliche Abgaben	0,00	0	0	0	0	0
2.	+	Zuwendungen, allgemeine Umlagen und sonstige Transfererträge	0,00	0	0	0	0	0
3.	+	Erträge der sozialen Sicherung	0,00	0	0	0	0	0
4.	+	Öffentlich-rechtliche Leistungsentgelte	0,00	0	0	0	0	0
5.	+	Privatrechtliche Leistungsentgelte	0,00	0	0	0	0	0
6.	+	Kostenerstattungen und Kostenumlagen	9,95	0	0	0	0	0
		<i>44259000 Kostenerstattungen und Kostenumlagen vom sonstigen privaten Bereich</i>	9,95	0	0	0	0	0
7.	+	Andere aktivierte Eigenleistungen	0,00	0	0	0	0	0
8.	+	Zinserträge und sonstige Finanzerträge	0,00	0	0	0	0	0
9.	+	Sonstige Erträge	0,00	0	0	0	0	0
10.	=	<b>Summe der Erträge (Summe der Nummern 1 bis 9)</b>	<b>9,95</b>	<b>0</b>	<b>0</b>	<b>0</b>	<b>0</b>	<b>0</b>
11.	-	Personalaufwendungen	0,00	0	0	0	0	0
12.	-	Versorgungsaufwendungen	0,00	0	0	0	0	0
13.	-	Aufwendungen für Sach- und Dienstleistungen	627,70	0	0	0	0	0
		<i>52200000 Aufwendungen für Energie / Wasser / Abwasser / Abfall</i>	171,53	0	0	0	0	0
		<i>52350000 Fahrzeugunterhaltung</i>	456,17	0	0	0	0	0
14.	-	Abschreibungen	0,00	0	500	0	0	0
		<i>53800000 Abschreibungen auf Maschinen und technische Anlagen, Fahrzeuge, Betriebs- und Geschäftsausstattung, Pflanzen, Tiere</i>	0,00	0	500	0	0	0
15.	-	Zuwendungen, Umlagen und sonstige Transferaufwendungen	0,00	0	0	0	0	0
16.	-	Aufwendungen der sozialen Sicherung	0,00	0	0	0	0	0
17.	-	Zinsaufwendungen und sonstige Finanzaufwendungen	0,00	0	0	0	0	0
18.	-	Sonstige Aufwendungen	21,22	0	0	0	0	0
		<i>56411000 Gebäudeversicherungen</i>	21,22	0	0	0	0	0
19.	=	<b>Summe der Aufwendungen (Summe der Nummern 11 bis 18)</b>	<b>648,92</b>	<b>0</b>	<b>500</b>	<b>0</b>	<b>0</b>	<b>0</b>
20.	=	<b>Jahresergebnis des Teilhaushaltes vor Verrechnung der internen Leistungsbeziehungen und vor Veränderung der Rücklagen (Saldo der Nummern 10 und 19)</b>	<b>-638,97</b>	<b>0</b>	<b>-500</b>	<b>0</b>	<b>0</b>	<b>0</b>
21.	+	Erträge aus internen Leistungsbeziehungen	0,00	0	0	0	0	0
22.	-	Aufwendungen aus internen Leistungsbeziehungen	0,00	0	0	0	0	0
23.	=	<b>Jahresergebnis des Teilhaushaltes nach Verrechnung der internen Leistungsbeziehungen und vor Veränderung der Rücklagen (Nummer 20 zuzüglich Nummer 21 abzüglich Nummer 22)</b>	<b>-638,97</b>	<b>0</b>	<b>-500</b>	<b>0</b>	<b>0</b>	<b>0</b>

Gemeinde: 35 Gemeinde Hohenbollentin

**Hauptproduktbereich**            5    Gestaltung Umwelt  
**Produktbereich**                57    Wirtschaft und Tourismus  
**Produktgruppe**                573    Allgemeine Einrichtungen und Unternehmen  
**Produkt**                            57300    Gemeindehaus

Nr.	Ertrags- und Aufwandsarten (gemäß § 4 Absatz 10 GemHVO-Doppik)		Ergebnisse des Haushaltsvorjahres	Ansätze des Haushaltsvorjahres einschl. Nachträge	Ansatz des ersten Haushaltsjahres	Ansatz des zweiten Haushaltsjahres	Planungsdaten des ersten Haushaltsfolgejahres	Planungsdaten des zweiten Haushaltsfolgejahres
			2021	2022	2023	2024	2025	2026
			in €	in €	in €	in €	in €	in €
			1	2	3	4	5	6
1.	+	Steuern und ähnliche Abgaben	0,00	0	0	0	0	0
2.	+	Zuwendungen, allgemeine Umlagen und sonstige Transfererträge	0,00	0	0	0	0	0
3.	+	Erträge der sozialen Sicherung	0,00	0	0	0	0	0
4.	+	Öffentlich-rechtliche Leistungsentgelte	0,00	0	0	0	0	0
5.	+	Privatrechtliche Leistungsentgelte <i>44110000 Mieten und Pachten, Erbbauzinsen</i>	0,00 <i>0,00</i>	100 <i>100</i>	100 <i>100</i>	100 <i>100</i>	100 <i>100</i>	100 <i>100</i>
6.	+	Kostenerstattungen und Kostenumlagen	0,00	0	0	0	0	0
7.	+	Andere aktivierte Eigenleistungen	0,00	0	0	0	0	0
8.	+	Zinserträge und sonstige Finanzerträge	0,00	0	0	0	0	0
9.	+	Sonstige Erträge	0,00	0	0	0	0	0
10.	=	<b>Summe der Erträge (Summe der Nummern 1 bis 9)</b>	<b>0,00</b>	<b>100</b>	<b>100</b>	<b>100</b>	<b>100</b>	<b>100</b>
11.	-	Personalaufwendungen	0,00	0	0	0	0	0
12.	-	Versorgungsaufwendungen	0,00	0	0	0	0	0
13.	-	Aufwendungen für Sach- und Dienstleistungen <i>52200000 Aufwendungen für Energie / Wasser / Abwasser / Abfall</i> <i>52310000 Unterhaltung der Grundstücke, Außenanlagen, Gebäude und Gebäudeeinrichtungen</i> <i>52320000 Bewirtschaftung der Grundstücke, Außenanlagen, Gebäude und Gebäudeeinrichtungen</i> <i>52380000 Kauf von geringwertigen Geräte, Ausrüstungsgegenständen bis 60 € Netto</i>	1.244,45 <i>1.223,67</i> <i>0,00</i> <i>20,78</i> <i>0,00</i>	3.000 <i>2.500</i> <i>200</i> <i>200</i> <i>100</i>	3.100 <i>2.500</i> <i>300</i> <i>200</i> <i>100</i>	3.100 <i>2.500</i> <i>300</i> <i>200</i> <i>100</i>	3.100 <i>2.500</i> <i>300</i> <i>200</i> <i>100</i>	3.100 <i>2.500</i> <i>300</i> <i>200</i> <i>100</i>
14.	-	Abschreibungen	0,00	0	0	0	0	0
15.	-	Zuwendungen, Umlagen und sonstige Transferaufwendungen	0,00	0	0	0	0	0
16.	-	Aufwendungen der sozialen Sicherung	0,00	0	0	0	0	0
17.	-	Zinsaufwendungen und sonstige Finanzaufwendungen	0,00	0	0	0	0	0
18.	-	Sonstige Aufwendungen <i>56411000 Gebäudeversicherungen</i>	298,05 <i>298,05</i>	300 <i>300</i>	300 <i>300</i>	300 <i>300</i>	300 <i>300</i>	300 <i>300</i>
19.	=	<b>Summe der Aufwendungen (Summe der Nummern 11 bis 18)</b>	<b>1.542,50</b>	<b>3.300</b>	<b>3.400</b>	<b>3.400</b>	<b>3.400</b>	<b>3.400</b>
20.	=	<b>Jahresergebnis des Teilhaushaltes vor Verrechnung der internen Leistungsbeziehungen und vor Veränderung der Rücklagen (Saldo der Nummern 10 und 19)</b>	<b>-1.542,50</b>	<b>-3.200</b>	<b>-3.300</b>	<b>-3.300</b>	<b>-3.300</b>	<b>-3.300</b>
21.	+	Erträge aus internen Leistungsbeziehungen	0,00	0	0	0	0	0
22.	-	Aufwendungen aus internen Leistungsbeziehungen	0,00	0	0	0	0	0
23.	=	<b>Jahresergebnis des Teilhaushaltes nach Verrechnung der internen Leistungsbeziehungen und vor Veränderung der Rücklagen (Nummer 20 zuzüglich Nummer 21 abzüglich Nummer 22)</b>	<b>-1.542,50</b>	<b>-3.200</b>	<b>-3.300</b>	<b>-3.300</b>	<b>-3.300</b>	<b>-3.300</b>

Gemeinde: 35 Gemeinde Hohenbollentin

Hauptproduktbereich 6 Zentrale Finanzleistungen  
 Produktbereich 61 Allgemeine Finanzwirtschaft  
 Produktgruppe 611 Steuern, allgemeine Zuweisungen, allgemeine Umlagen  
 Produkt 61100 Steuern, allgemeine Zuweisungen, allgemeine Umlagen

Nr.	Ertrags- und Aufwandsarten (gemäß § 4 Absatz 10 GemHVO-Doppik)		Ergebnisse des Haushaltsvorjahres	Ansätze des Haushaltsvorjahres einschl. Nachträge	Ansatz des ersten Haushaltsjahres	Ansatz des zweiten Haushaltsjahres	Planungsdaten des ersten Haushaltsfolgejahres	Planungsdaten des zweiten Haushaltsfolgejahres
			2021	2022	2023	2024	2025	2026
			in €	in €	in €	in €	in €	in €
			1	2	3	4	5	6
1.	+	Steuern und ähnliche Abgaben	66.626,97	57.700	77.600	77.600	77.600	77.600
		40110000 Grundsteuer A	5.423,77	6.500	5.400	5.400	5.400	5.400
		40120000 Grundsteuer B	6.355,10	6.100	6.100	6.100	6.100	6.100
		40130000 Gewerbesteuer	21.851,10	15.000	30.000	30.000	30.000	30.000
		40210000 Gemeindeanteil an der Einkommensteuer	31.194,67	28.400	34.600	34.600	34.600	34.600
		40220000 Gemeindeanteil an der Umsatzsteuer	1.353,08	1.300	1.100	1.100	1.100	1.100
		40320000 Hundesteuer	449,25	400	400	400	400	400
2.	+	Zuwendungen, allgemeine Umlagen und sonstige Transfererträge	60.569,15	60.600	58.700	54.600	54.600	54.600
		41110000 Schlüsselzuweisungen vom Land	60.569,15	60.600	54.600	54.600	54.600	54.600
		41620000 Allgemeine Umlagen von Gemeinden und Gemeindeverbänden	0,00	0	4.100	0	0	0
3.	+	Erträge der sozialen Sicherung	0,00	0	0	0	0	0
4.	+	Öffentlich-rechtliche Leistungsentgelte	0,00	0	0	0	0	0
5.	+	Privatrechtliche Leistungsentgelte	0,00	0	0	0	0	0
6.	+	Kostenerstattungen und Kostenumlagen	0,00	0	0	0	0	0
7.	+	Andere aktivierte Eigenleistungen	0,00	0	0	0	0	0
8.	+	Zinserträge und sonstige Finanzerträge	13,00	0	0	0	0	0
		47920000 Vollverzinsung aus Gewerbesteuer (§ 233a AO)	13,00	0	0	0	0	0
9.	+	Sonstige Erträge	0,00	0	0	0	0	0
10.	=	<b>Summe der Erträge (Summe der Nummern 1 bis 9)</b>	<b>127.209,12</b>	<b>118.300</b>	<b>136.300</b>	<b>132.200</b>	<b>132.200</b>	<b>132.200</b>
11.	-	Personalaufwendungen	0,00	0	0	0	0	0
12.	-	Versorgungsaufwendungen	0,00	0	0	0	0	0
13.	-	Aufwendungen für Sach- und Dienstleistungen	0,00	0	0	0	0	0
14.	-	Abschreibungen	0,00	0	0	0	0	0
15.	-	Zuwendungen, Umlagen und sonstige Transferaufwendungen	75.231,39	76.100	88.400	89.200	89.200	89.200
		54310000 Gewerbesteuerumlage	2.589,78	900	3.500	3.500	3.500	3.500
		54421000 Allgemeine Umlagen an Landkreise	46.570,65	47.700	53.200	53.200	53.200	53.200
		54422000 Allgemeine Umlagen an Amt oder geschäftsführende Gemeinde	26.070,96	27.500	31.700	32.500	32.500	32.500
16.	-	Aufwendungen der sozialen Sicherung	0,00	0	0	0	0	0
17.	-	Zinsaufwendungen und sonstige Finanzaufwendungen	0,00	0	0	0	0	0
18.	-	Sonstige Aufwendungen	0,00	0	0	0	0	0
19.	=	<b>Summe der Aufwendungen (Summe der Nummern 11 bis 18)</b>	<b>75.231,39</b>	<b>76.100</b>	<b>88.400</b>	<b>89.200</b>	<b>89.200</b>	<b>89.200</b>
20.	=	<b>Jahresergebnis des Teilhaushaltes vor Verrechnung der internen Leistungsbeziehungen und vor Veränderung der Rücklagen (Saldo der Nummern 10 und 19)</b>	<b>51.977,73</b>	<b>42.200</b>	<b>47.900</b>	<b>43.000</b>	<b>43.000</b>	<b>43.000</b>
21.	+	Erträge aus internen Leistungsbeziehungen	0,00	0	0	0	0	0
22.	-	Aufwendungen aus internen Leistungsbeziehungen	0,00	0	0	0	0	0
23.	=	<b>Jahresergebnis des Teilhaushaltes nach Verrechnung der internen Leistungsbeziehungen und vor Veränderung der Rücklagen (Nummer 20 zuzüglich Nummer 21 abzüglich Nummer 22)</b>	<b>51.977,73</b>	<b>42.200</b>	<b>47.900</b>	<b>43.000</b>	<b>43.000</b>	<b>43.000</b>

# Teilergebnishaushalt 2023 / 2024

Seite : 22

Datum: 13.04.2023

Uhrzeit: 11:22:01

Gemeinde: 35 Gemeinde Hohenbollentin

Hauptproduktbereich 6 Zentrale Finanzleistungen  
 Produktbereich 61 Allgemeine Finanzwirtschaft  
 Produktgruppe 612 Sonstige allgemeine Finanzwirtschaft (ohne direkte Produktzuordnung)  
 Produkt 61200 Sonstige allgemeine Finanzwirtschaft

Nr.	Ertrags- und Aufwandsarten (gemäß § 4 Absatz 10 GemHVO-Doppik)		Ergebnisse des Haushaltsvorjahres	Ansätze des Haushaltsvorjahres einschl. Nachträge	Ansatz des ersten Haushaltsjahres	Ansatz des zweiten Haushaltsjahres	Planungsdaten des ersten Haushaltsfolgejahres	Planungsdaten des zweiten Haushaltsfolgejahres
			2021	2022	2023	2024	2025	2026
			in €	in €	in €	in €	in €	in €
			1	2	3	4	5	6
1.	+	Steuern und ähnliche Abgaben	0,00	0	0	0	0	0
2.	+	Zuwendungen, allgemeine Umlagen und sonstige Transfererträge	0,00	0	0	0	0	0
3.	+	Erträge der sozialen Sicherung	0,00	0	0	0	0	0
4.	+	Öffentlich-rechtliche Leistungsentgelte	0,00	0	0	0	0	0
5.	+	Privatrechtliche Leistungsentgelte	0,00	0	0	0	0	0
6.	+	Kostenerstattungen und Kostenumlagen	0,00	0	0	0	0	0
7.	+	Andere aktivierte Eigenleistungen	0,00	0	0	0	0	0
8.	+	Zinserträge und sonstige Finanzerträge	0,44	0	100	100	100	100
		47143000 Zinserträge von Gemeinden und Gemeindeverbänden	0,44	0	0	0	0	0
		47151000 Zinserträge von inländischen Banken	0,00	0	100	100	100	100
9.	+	Sonstige Erträge	0,00	0	0	0	0	0
10.	=	<b>Summe der Erträge (Summe der Nummern 1 bis 9)</b>	<b>0,44</b>	<b>0</b>	<b>100</b>	<b>100</b>	<b>100</b>	<b>100</b>
11.	-	Personalaufwendungen	0,00	0	0	0	0	0
12.	-	Versorgungsaufwendungen	0,00	0	0	0	0	0
13.	-	Aufwendungen für Sach- und Dienstleistungen	0,00	0	0	0	0	0
14.	-	Abschreibungen	0,00	0	0	0	0	0
15.	-	Zuwendungen, Umlagen und sonstige Transferaufwendungen	0,00	0	0	0	0	0
16.	-	Aufwendungen der sozialen Sicherung	0,00	0	0	0	0	0
17.	-	Zinsaufwendungen und sonstige Finanzaufwendungen	305,15	300	0	0	0	0
		57510000 Zinsaufwendungen und sonstige Finanzaufwendungen an inländische Kreditinstitute (inländischer Geldmarkt)	0,00	300	0	0	0	0
		57990000 Sonstige Zinsen und sonstige Finanzaufwendungen (Sonstige)	305,15	0	0	0	0	0
18.	-	Sonstige Aufwendungen	0,00	0	0	0	0	0
19.	=	<b>Summe der Aufwendungen (Summe der Nummern 11 bis 18)</b>	<b>305,15</b>	<b>300</b>	<b>0</b>	<b>0</b>	<b>0</b>	<b>0</b>
20.	=	<b>Jahresergebnis des Teilhaushaltes vor Verrechnung der internen Leistungsbeziehungen und vor Veränderung der Rücklagen (Saldo der Nummern 10 und 19)</b>	<b>-304,71</b>	<b>-300</b>	<b>100</b>	<b>100</b>	<b>100</b>	<b>100</b>
21.	+	Erträge aus internen Leistungsbeziehungen	0,00	0	0	0	0	0
22.	-	Aufwendungen aus internen Leistungsbeziehungen	0,00	0	0	0	0	0
23.	=	<b>Jahresergebnis des Teilhaushaltes nach Verrechnung der internen Leistungsbeziehungen und vor Veränderung der Rücklagen (Nummer 20 zuzüglich Nummer 21 abzüglich Nummer 22)</b>	<b>-304,71</b>	<b>-300</b>	<b>100</b>	<b>100</b>	<b>100</b>	<b>100</b>

Gemeinde: 35 Gemeinde Hohenbollentin

**Hauptproduktbereich**            6    **Zentrale Finanzleistungen**  
**Produktbereich**                62    **Beteiligungen, Sondervermögen**  
**Produktgruppe**                626    **Beteiligungen, Anteile, Wertpapiere des Anlagevermögens**  
**Produkt**                            62600    **Beteiligung, Anteile und Wertpapiere des Anlagevermögens**

Nr.	Ertrags- und Aufwandsarten (gemäß § 4 Absatz 10 GemHVO-Doppik)		Ergebnisse des Haushaltsvorjahres	Ansätze des Haushaltsvorjahres einschl. Nachträge	Ansatz des ersten Haushaltsjahres	Ansatz des zweiten Haushaltsjahres	Planungsdaten des ersten Haushaltsfolgejahres	Planungsdaten des zweiten Haushaltsfolgejahres
			2021	2022	2023	2024	2025	2026
			in €	in €	in €	in €	in €	in €
			1	2	3	4	5	6
1.	+	Steuern und ähnliche Abgaben	0,00	0	0	0	0	0
2.	+	Zuwendungen, allgemeine Umlagen und sonstige Transfererträge	0,00	0	0	0	0	0
3.	+	Erträge der sozialen Sicherung	0,00	0	0	0	0	0
4.	+	Öffentlich-rechtliche Leistungsentgelte	0,00	0	0	0	0	0
5.	+	Privatrechtliche Leistungsentgelte	0,00	0	0	0	0	0
6.	+	Kostenerstattungen und Kostenumlagen	0,00	0	0	0	0	0
7.	+	Andere aktivierte Eigenleistungen	0,00	0	0	0	0	0
8.	+	Zinserträge und sonstige Finanzerträge	3.816,88	3.000	3.500	3.000	3.000	3.000
		<i>47151000 Zinserträge von inländischen Banken</i>	<i>0,00</i>	<i>0</i>	<i>500</i>	<i>0</i>	<i>0</i>	<i>0</i>
		<i>47600000 Finanzerträge aus Sondervermögen mit Sonderrechnung, Zweckverbänden, Anstalten des öffentlichen Rechts und rechtsfähigen kommunalen Stiftungen</i>	<i>3.816,88</i>	<i>3.000</i>	<i>3.000</i>	<i>3.000</i>	<i>3.000</i>	<i>3.000</i>
9.	+	Sonstige Erträge	0,00	0	0	0	0	0
10.	=	<b>Summe der Erträge (Summe der Nummern 1 bis 9)</b>	<b>3.816,88</b>	<b>3.000</b>	<b>3.500</b>	<b>3.000</b>	<b>3.000</b>	<b>3.000</b>
11.	-	Personalaufwendungen	0,00	0	0	0	0	0
12.	-	Versorgungsaufwendungen	0,00	0	0	0	0	0
13.	-	Aufwendungen für Sach- und Dienstleistungen	0,00	0	0	0	0	0
14.	-	Abschreibungen	0,00	0	0	0	0	0
15.	-	Zuwendungen, Umlagen und sonstige Transferaufwendungen	0,00	0	0	0	0	0
16.	-	Aufwendungen der sozialen Sicherung	0,00	0	0	0	0	0
17.	-	Zinsaufwendungen und sonstige Finanzaufwendungen	0,00	0	0	0	0	0
18.	-	Sonstige Aufwendungen	0,00	0	0	0	0	0
19.	=	<b>Summe der Aufwendungen (Summe der Nummern 11 bis 18)</b>	<b>0,00</b>	<b>0</b>	<b>0</b>	<b>0</b>	<b>0</b>	<b>0</b>
20.	=	<b>Jahresergebnis des Teilhaushaltes vor Verrechnung der internen Leistungsbeziehungen und vor Veränderung der Rücklagen (Saldo der Nummern 10 und 19)</b>	<b>3.816,88</b>	<b>3.000</b>	<b>3.500</b>	<b>3.000</b>	<b>3.000</b>	<b>3.000</b>
21.	+	Erträge aus internen Leistungsbeziehungen	0,00	0	0	0	0	0
22.	-	Aufwendungen aus internen Leistungsbeziehungen	0,00	0	0	0	0	0
23.	=	<b>Jahresergebnis des Teilhaushaltes nach Verrechnung der internen Leistungsbeziehungen und vor Veränderung der Rücklagen (Nummer 20 zuzüglich Nummer 21 abzüglich Nummer 22)</b>	<b>3.816,88</b>	<b>3.000</b>	<b>3.500</b>	<b>3.000</b>	<b>3.000</b>	<b>3.000</b>



# Übersicht über die Zusammensetzung und Entwicklung des Saldos der liquiden Mittel und der Kassenkredite im Finanzplanungszeitraum 2023 / 2024

Seite : 1  
Datum: 13.04.2023  
Uhrzeit: 11:26:22

Gemeinde: 35 Gemeinde Hohenbollentin

Nr.		Ergebnisse des Haushaltsvorjahres	Ansätze des Haushaltsvorjahres einschl. Nachträge	Ansatz des ersten Haushaltsjahres	Ansatz des zweiten Haushaltsjahres	Planungsdaten des ersten Haushaltsfolgejahres	Planungsdaten des zweiten Haushaltsfolgejahres
		2021	2022	2023	2024	2025	2026
		in €	in €	in €	in €	in €	in €
		1	2	3	4	5	6
1	Forderungen gegenüber dem Amt aus dem Zahlungsmittelbestand zum 31. Dezember des Haushaltsvorjahres (gemäß § 47 Absatz 4 Nummer 2.2.6.1 GemHVO-Doppik)	58.136,55	94.134	78.334	10.234	-8.765	-29.565
2	- Verbindlichkeiten gegenüber dem Amt aus dem Zahlungsmittelbestand zum 31. Dezember des Haushaltsvorjahres (gemäß § 47 Absatz 5 Nummer 4.10.1 GemHVO-Doppik)	0,00	0	0	0	0	0
3	= <b>Saldo der Forderungen und Verbindlichkeiten gegenüber dem Amt aus dem Zahlungsmittelbestand zum 31. Dezember des Haushaltsvorjahres</b>	<b>58.136,55</b>	<b>94.134</b>	<b>78.334</b>	<b>10.234</b>	<b>-8.765</b>	<b>-29.565</b>
4	Saldo laufende Ein- und Auszahlungen zum 31. Dezember des Haushaltsvorjahres	34.478,44	58.003	46.003	27.603	-1.996	-30.796
5	+ Korrektur des Vortrages	0,00	0	0	0	0	0
6	+ jahresbezogener Saldo der laufenden Ein- und Auszahlungen (§ 3 Absatz 1 Satz 1 Nummer 37 GemHVO-Doppik)	23.524,67	-12.000	-18.400	-29.600	-28.800	-28.900
7	+ Saldo laufende Ein- und Auszahlungen zum 31. Dezember des Haushaltsjahres	58.003,11	46.003	27.603	-1.996	-30.796	-59.696
8	Saldo der Ein- und Auszahlungen aus Investitionstätigkeit zum 31. Dezember des Haushaltsvorjahres	23.658,11	36.131	32.331	-17.368	-6.768	1.231
9	+ Korrektur des Vortrages	0,00	0	0	0	0	0
10	+ Saldo der Ein- und Auszahlungen aus Investitionstätigkeit (§ 3 Absatz 1 Satz 1 Nummer 29 GemHVO-Doppik)	12.473,12	-3.800	-49.700	10.600	8.000	8.000
11	+ Saldo der Ein- und Auszahlungen aus Krediten für Investitionen und Investitionsförderungsmaßnahmen (ohne planmäßige Tilgung)	0,00	0	0	0	0	0
12	+ Saldo der Ein- und Auszahlungen aus Investitionstätigkeit zum 31. Dezember des Haushaltsjahres	36.131,23	32.331	-17.368	-6.768	1.231	9.231
13	Saldo der durchlaufenden Gelder und ungeklärte Zahlungsvorgänge zum 31. Dezember des Haushaltsvorjahres	0,00	0	0	0	0	0
14	+ Korrektur des Vortrages	0,00	0	0	0	0	0
15	+ Saldo der durchlaufenden Gelder und ungeklärten Zahlungsvorgänge (§ 3 Absatz 1 Satz 1 Nummer 35 GemHVO-Doppik)	0,00	0	0	0	0	0
16	+ Saldo der durchlaufenden Gelder und ungeklärte Zahlungsvorgänge zum 31. Dezember des Haushaltsjahres	0,00	0	0	0	0	0
17	= <b>Saldo der Forderungen und Verbindlichkeiten gegenüber dem Amt aus dem Zahlungsmittelbestand zum 31. Dezember des Haushaltsjahres</b>	<b>94.134,34</b>	<b>78.334</b>	<b>10.234</b>	<b>-8.765</b>	<b>-29.565</b>	<b>-50.465</b>

# Investitionsübersicht 2023 / 2024

Seite : 1  
 Datum: 13.04.2023  
 Uhrzeit: 11:30:07

Gemeinde: 35 Gemeinde Hohenbollentin

Hauptproduktbereich 1 Zentrale Verwaltung  
 Produktbereich 11 Innere Verwaltung  
 Produktgruppe 114 Zentrale Dienste  
 Produkt 11401 Zentrale Grundstücks- und Gebäudeverwaltung  
 Ohne Projektzuordnung

Nr.	Einzahlungs- und Auszahlungsarten (gemäß § 4 Absatz 6 GemHVO-Doppik)		Ergebnisse	Ansätze des	Ansatz des	Ansatz des	Planungs-	Planungs-	Planungsdaten	Gesamtein-/ -aus- zahlungen
			bis einschließlich	Haushalts-	ersten	zweiten	daten des	daten des	der weiteren	
			des	vorjahres	Haushalts-	Haushalts-	ersten	zweiten	Haushaltsjahre	
			Haushalts-	einschl.	Haushalts-	Haushalts-	Haushalts-	Haushalts-	bis zum Abschluss	
		vorjahres	Nachträge	jahres	jahres	folgejahres	folgejahres	der Maßnahme		
		2021	2022	2023	2024	2025	2026			
		1	2	3	4	5	6	7	8	
		in €	in €	in €	in €	in €	in €	in €	in €	
19	+	Einzahlungen aus Investitionszuwendungen	0,00	0	0	0	0	0	0	0
20	+	Einzahlungen aus Beiträgen und ähnlichen Entgelten	0,00	0	0	0	0	0	0	0
21	+	Einzahlungen aus Anlagevermögen	0,00	0	0	0	0	0	0	0
22	+	Einzahlungen aus sonstigen Ausleihungen und Kreditgewährungen	0,00	0	0	0	0	0	0	0
23	+	Sonstige Investitionseinzahlungen	0,00	0	0	0	0	0	0	0
24	=	<b>Summe der Einzahlungen aus Investitionstätigkeit</b>	<b>0,00</b>	<b>0</b>	<b>0</b>	<b>0</b>	<b>0</b>	<b>0</b>	<b>0</b>	<b>0</b>
25	-	Auszahlungen für Anlagevermögen	8.078,27	0	2.000	2.000	0	0	0	12.078
		78560710 Auszahlungen für Fahrzeuge	0,00	0	2.000	2.000	0	0	0	4.000
		Kauf Rasentraktor für Winterdienst								
		78570820 Auszahlungen für Betriebs- und Geschäftsausstattung	8.078,27	0	0	0	0	0	0	8.078
26	-	Auszahlungen für sonstige Ausleihungen und Kreditgewährungen	0,00	0	0	0	0	0	0	0
27	-	Sonstige Investitionsauszahlungen	0,00	0	0	0	0	0	0	0
28	=	<b>Summe der Auszahlungen aus Investitionstätigkeit</b>	<b>8.078,27</b>	<b>0</b>	<b>2.000</b>	<b>2.000</b>	<b>0</b>	<b>0</b>	<b>0</b>	<b>12.078</b>
		darunter:								
		mit Verpflichtungsermächtigungen in Vorjahren bereits gebunden	-----	-----	0	0	0	0	0	-----
		neu veranschlagte Verpflichtungsermächtigungen	-----	-----	-----	0	0	0	0	-----
29	=	<b>Saldo aus den Ein- und Auszahlungen aus Investitionstätigkeit</b>	<b>-8.078,27</b>	<b>0</b>	<b>-2.000</b>	<b>-2.000</b>	<b>0</b>	<b>0</b>	<b>0</b>	<b>-12.078</b>

# Investitionsübersicht 2023 / 2024

Seite : 2  
 Datum: 13.04.2023  
 Uhrzeit: 11:30:07

Gemeinde: 35 Gemeinde Hohenbollentin

Hauptproduktbereich 1 Zentrale Verwaltung  
 Produktbereich 12 Sicherheit und Ordnung  
 Produktgruppe 126 Brandschutz  
 Produkt 12600 Gemeindefeuerwehr  
 Ohne Projektzuordnung

Nr.	Einzahlungs- und Auszahlungsarten (gemäß § 4 Absatz 6 GemHVO-Doppik)	Ergebnisse	Ansätze des	Ansatz des	Ansatz des	Planungs-	Planungs-	Planungsdaten	Gesamtein-/ -aus- zahlungen
		bis einschließlich	Haushalts-	ersten	zweiten	daten des	daten des	der weiteren	
		des	vorjahres	Haushalts-	Haushalts-	ersten	zweiten	Haushaltsjahre	
		Haushalts-	einschl.	Haushalts-	Haushalts-	Haushalts-	Haushalts-	bis zum Abschluss	
		2021	2022	2023	2024	2025	2026	der Maßnahme	
		1	2	3	4	5	6	7	8
		in €	in €	in €	in €	in €	in €	in €	in €
19	+ Einzahlungen aus Investitionszuwendungen <i>68170000 Anzahlungen auf Sonderposten zum Anlagevermögen</i>	0,00 0,00	0 0	112.700 112.700	0 0	0 0	0 0	0 0	112.700 112.700
20	+ Einzahlungen aus Beiträgen und ähnlichen Entgelten	0,00	0	0	0	0	0	0	0
21	+ Einzahlungen aus Anlagevermögen	0,00	0	0	0	0	0	0	0
22	+ Einzahlungen aus sonstigen Ausleihungen und Kreditgewährungen	0,00	0	0	0	0	0	0	0
23	+ Sonstige Investitionseinzahlungen	0,00	0	0	0	0	0	0	0
24	= <b>Summe der Einzahlungen aus Investitionstätigkeit</b>	<b>0,00</b>	<b>0</b>	<b>112.700</b>	<b>0</b>	<b>0</b>	<b>0</b>	<b>0</b>	<b>112.700</b>
25	- Auszahlungen für Anlagevermögen <i>78570827 Auszahlungen für Geringwertige Vermögensgegenstände</i>	273,70 273,70	0 0	0 0	0 0	0 0	0 0	0 0	273 273
26	- Auszahlungen für sonstige Ausleihungen und Kreditgewährungen	0,00	0	0	0	0	0	0	0
27	- Sonstige Investitionsauszahlungen	0,00	0	0	0	0	0	0	0
28	= <b>Summe der Auszahlungen aus Investitionstätigkeit</b>	<b>273,70</b>	<b>0</b>	<b>0</b>	<b>0</b>	<b>0</b>	<b>0</b>	<b>0</b>	<b>273</b>
	darunter:								
	mit Verpflichtungsermächtigungen in Vorjahren bereits gebunden	-----	-----	0	0	0	0	0	-----
	neu veranschlagte Verpflichtungsermächtigungen	-----	-----	-----	0	0	0	0	-----
29	= <b>Saldo aus den Ein- und Auszahlungen aus Investitionstätigkeit</b>	<b>-273,70</b>	<b>0</b>	<b>112.700</b>	<b>0</b>	<b>0</b>	<b>0</b>	<b>0</b>	<b>112.426</b>

# Investitionsübersicht 2023 / 2024

Seite : 3

Datum: 13.04.2023

Uhrzeit: 11:30:07

Gemeinde: 35 Gemeinde Hohenbollentin

Hauptproduktbereich	1	Zentrale Verwaltung
Produktbereich	12	Sicherheit und Ordnung
Produktgruppe	126	Brandschutz
Produkt	12600	Gemeindefeuerwehr
Projekt	F001	Löschwasserentnahmestelle

Nr.	Einzahlungs- und Auszahlungsarten (gemäß § 4 Absatz 6 GemHVO-Doppik)	Ergebnisse	Ansätze des	Ansatz des	Ansatz des	Planungs-	Planungs-	Planungsdaten	Gesamtein-/ -aus- zahlungen	
		bis einschließlich	Haushalts-	ersten	zweiten	daten des	daten des	der weiteren		
		des	vorjahres	Haushalts-	Haushalts-	ersten	zweiten	Haushaltsjahre		
		Haushalts-	einschl.	Haushalts-	Haushalts-	Haushalts-	Haushalts-	bis zum Abschluss		
		vorjahres	Nachträge	jahres	jahres	Haushalts-	Haushalts-	der Maßnahme		
		2021	2022	2023	2024	2025	2026			
		1	2	3	4	5	6	7	8	
		in €	in €	in €	in €	in €	in €	in €	in €	
19	+ Einzahlungen aus Investitionszuwendungen	5.321,79	0	0	0	0	0	0	0	5.321
	68142000 Investitionszuwendungen vom Land	3.722,11	0	0	0	0	0	0	0	3.722
	68170000 Anzahlungen auf Sonderposten zum Anlagevermögen	1.599,68	0	0	0	0	0	0	0	1.599
20	+ Einzahlungen aus Beiträgen und ähnlichen Entgelten	0,00	0	0	0	0	0	0	0	0
21	+ Einzahlungen aus Anlagevermögen	0,00	0	0	0	0	0	0	0	0
22	+ Einzahlungen aus sonstigen Ausleihungen und Kreditgewährungen	0,00	0	0	0	0	0	0	0	0
23	+ Sonstige Investitionseinzahlungen	0,00	0	0	0	0	0	0	0	0
24	= <b>Summe der Einzahlungen aus Investitionstätigkeit</b>	<b>5.321,79</b>	<b>0</b>	<b>0</b>	<b>0</b>	<b>0</b>	<b>0</b>	<b>0</b>	<b>0</b>	<b>5.321</b>
25	- Auszahlungen für Anlagevermögen	6.393,49	0	0	0	0	0	0	0	6.393
	78590960 Auszahlungen für Anlagen im Bau	6.393,49	0	0	0	0	0	0	0	6.393
26	- Auszahlungen für sonstige Ausleihungen und Kreditgewährungen	0,00	0	0	0	0	0	0	0	0
27	- Sonstige Investitionsauszahlungen	0,00	0	0	0	0	0	0	0	0
28	= <b>Summe der Auszahlungen aus Investitionstätigkeit</b>	<b>6.393,49</b>	<b>0</b>	<b>0</b>	<b>0</b>	<b>0</b>	<b>0</b>	<b>0</b>	<b>0</b>	<b>6.393</b>
	darunter:									
	mit Verpflichtungsermächtigungen in Vorjahren bereits gebunden	-----	-----	0	0	0	0	0	0	-----
	neu veranschlagte Verpflichtungsermächtigungen	-----	-----	-----	0	0	0	0	0	-----
29	= <b>Saldo aus den Ein- und Auszahlungen aus Investitionstätigkeit</b>	<b>-1.071,70</b>	<b>0</b>	<b>0</b>	<b>0</b>	<b>0</b>	<b>0</b>	<b>0</b>	<b>0</b>	<b>-1.071</b>

# Investitionsübersicht 2023 / 2024

Seite : 4

Datum: 13.04.2023

Uhrzeit: 11:30:07

Gemeinde: 35 Gemeinde Hohenbollentin

Hauptproduktbereich 1 Zentrale Verwaltung  
 Produktbereich 12 Sicherheit und Ordnung  
 Produktgruppe 126 Brandschutz  
 Produkt 12600 Gemeindefeuerwehr  
 Projekt FH Feuerwehrhaus

Nr.	Einzahlungs- und Auszahlungsarten (gemäß § 4 Absatz 6 GemHVO-Doppik)		Ergebnisse	Ansätze des	Ansatz des	Ansatz des	Planungs-	Planungs-	Planungsdaten	Gesamtein-/ -aus- zahlungen
			bis einschließlich	Haushalts-	ersten	zweiten	daten des	daten des	der weiteren	
			des	vorjahres	Haushalts-	Haushalts-	ersten	zweiten	Haushaltsjahre	
			Haushalts-	einschl.	Haushalts-	Haushalts-	Haushalts-	Haushalts-	bis zum Abschluss	
		vorjahres	Nachträge	jahres	jahres	folgejahres	folgejahres	der Maßnahme		
		2021	2022	2023	2024	2025	2026			
		1	2	3	4	5	6	7	8	
		in €	in €	in €	in €	in €	in €	in €	in €	
19	+	Einzahlungen aus Investitionszuwendungen	0,00	0	0	0	0	0	0	0
20	+	Einzahlungen aus Beiträgen und ähnlichen Entgelten	0,00	0	0	0	0	0	0	0
21	+	Einzahlungen aus Anlagevermögen	0,00	0	0	0	0	0	0	0
22	+	Einzahlungen aus sonstigen Ausleihungen und Kreditgewährungen	0,00	0	0	0	0	0	0	0
23	+	Sonstige Investitionseinzahlungen	0,00	0	0	0	0	0	0	0
24	=	<b>Summe der Einzahlungen aus Investitionstätigkeit</b>	<b>0,00</b>	<b>0</b>	<b>0</b>	<b>0</b>	<b>0</b>	<b>0</b>	<b>0</b>	<b>0</b>
25	-	Auszahlungen für Anlagevermögen	0,00	2.000	5.000	2.000	0	0	0	9.000
		<i>78590960 Auszahlungen für Anlagen im Bau</i> <i>5000 € Projektierung Bau Fahrzeughalle</i>	<i>0,00</i>	<i>2.000</i>	<i>5.000</i>	<i>2.000</i>	<i>0</i>	<i>0</i>	<i>0</i>	<i>9.000</i>
26	-	Auszahlungen für sonstige Ausleihungen und Kreditgewährungen	0,00	0	0	0	0	0	0	0
27	-	Sonstige Investitionsauszahlungen	0,00	0	0	0	0	0	0	0
28	=	<b>Summe der Auszahlungen aus Investitionstätigkeit</b>	<b>0,00</b>	<b>2.000</b>	<b>5.000</b>	<b>2.000</b>	<b>0</b>	<b>0</b>	<b>0</b>	<b>9.000</b>
		darunter:								
		mit Verpflichtungsermächtigungen in Vorjahren bereits gebunden	-----	-----	0	0	0	0	0	-----
		neu veranschlagte Verpflichtungsermächtigungen	-----	-----	-----	0	0	0	0	-----
29	=	<b>Saldo aus den Ein- und Auszahlungen aus Investitionstätigkeit</b>	<b>0,00</b>	<b>-2.000</b>	<b>-5.000</b>	<b>-2.000</b>	<b>0</b>	<b>0</b>	<b>0</b>	<b>-9.000</b>

# Investitionsübersicht 2023 / 2024

Seite : 5  
 Datum: 13.04.2023  
 Uhrzeit: 11:30:07

Gemeinde: 35 Gemeinde Hohenbollentin

Hauptproduktbereich 1 Zentrale Verwaltung  
 Produktbereich 12 Sicherheit und Ordnung  
 Produktgruppe 126 Brandschutz  
 Produkt 12600 Gemeindefeuerwehr  
 Projekt MLF Kauf Löschfahrzeug

Nr.	Einzahlungs- und Auszahlungsarten (gemäß § 4 Absatz 6 GemHVO-Doppik)		Ergebnisse	Ansätze des	Ansatz des	Ansatz des	Planungs-	Planungs-	Planungsdaten	Gesamtein-/ -aus- zahlungen
			bis einschließlich	Haushalts-	ersten	zweiten	daten des	daten des	der weiteren	
			des	vorjahres	Haushalts-	Haushalts-	ersten	zweiten	Haushaltsjahre	
			Haushalts-	einschl.	Haushalts-	Haushalts-	Haushalts-	Haushalts-	bis zum Abschluss	
		2021	2022	2023	2024	2025	2026		8	
		1	2	3	4	5	6	7		
		in €	in €	in €	in €	in €	in €	in €	in €	
19	+	Einzahlungen aus Investitionszuwendungen	0,00	0	0	0	0	0	0	0
20	+	Einzahlungen aus Beiträgen und ähnlichen Entgelten	0,00	0	0	0	0	0	0	0
21	+	Einzahlungen aus Anlagevermögen	0,00	0	0	0	0	0	0	0
22	+	Einzahlungen aus sonstigen Ausleihungen und Kreditgewährungen	0,00	0	0	0	0	0	0	0
23	+	Sonstige Investitionseinzahlungen	0,00	0	0	0	0	0	0	0
24	=	<b>Summe der Einzahlungen aus Investitionstätigkeit</b>	<b>0,00</b>	<b>0</b>	<b>0</b>	<b>0</b>	<b>0</b>	<b>0</b>	<b>0</b>	<b>0</b>
25	-	Auszahlungen für Anlagevermögen <i>78590960 Auszahlungen für Anlagen im Bau</i>	0,00 0,00	10.000 10.000	170.000 170.000	0 0	0 0	0 0	0 0	180.000 180.000
26	-	Auszahlungen für sonstige Ausleihungen und Kreditgewährungen	0,00	0	0	0	0	0	0	0
27	-	Sonstige Investitionsauszahlungen	0,00	0	0	0	0	0	0	0
28	=	<b>Summe der Auszahlungen aus Investitionstätigkeit</b>	<b>0,00</b>	<b>10.000</b>	<b>170.000</b>	<b>0</b>	<b>0</b>	<b>0</b>	<b>0</b>	<b>180.000</b>
		darunter:								
		mit Verpflichtungsermächtigungen in Vorjahren bereits gebunden	----	----	0	0	0	0	0	----
		neu veranschlagte Verpflichtungsermächtigungen	----	----	----	0	0	0	0	----
29	=	<b>Saldo aus den Ein- und Auszahlungen aus Investitionstätigkeit</b>	<b>0,00</b>	<b>-10.000</b>	<b>-170.000</b>	<b>0</b>	<b>0</b>	<b>0</b>	<b>0</b>	<b>-180.000</b>

# Investitionsübersicht 2023 / 2024

Seite : 6

Datum: 13.04.2023

Uhrzeit: 11:30:07

Gemeinde: 35 Gemeinde Hohenbollentin

Hauptproduktbereich 5 Gestaltung Umwelt  
 Produktbereich 54 Verkehrsflächen und -anlagen, ÖPVN  
 Produktgruppe 541 Gemeindestraßen inkl. Straßenbeleuchtung  
 Produkt 54100 Gemeindestraßen inkl. Straßenbeleuchtung  
 Ohne Projektzuordnung

Nr.	Einzahlungs- und Auszahlungsarten (gemäß § 4 Absatz 6 GemHVO-Doppik)		Ergebnisse	Ansätze des	Ansatz des	Ansatz des	Planungs-	Planungs-	Planungsdaten	Gesamtein-/ -aus- zahlungen
			bis einschließlich	Haushalts-	ersten	zweiten	daten des	daten des	der weiteren	
			des	vorjahres	Haushalts-	Haushalts-	ersten	zweiten	Haushaltsjahre	
			Haushalts-	einschl.	Haushalts-	Haushalts-	Haushalts-	Haushalts-	bis zum Abschluss	
		vorjahres	Nachträge	jahres	jahres	folgejahres	folgejahres	der Maßnahme		
		2021	2022	2023	2024	2025	2026			
		1	2	3	4	5	6	7	8	
		in €	in €	in €	in €	in €	in €	in €	in €	
19	+	Einzahlungen aus Investitionszuwendungen	0,00	0	0	0	0	0	0	0
20	+	Einzahlungen aus Beiträgen und ähnlichen Entgelten	13.256,46	0	6.600	6.600	0	0	0	26.456
		<i>68242000 Beiträge und ähnliche Entgelte vom Land</i>	13.256,46	0	6.600	6.600	0	0	0	26.456
21	+	Einzahlungen aus Anlagevermögen	0,00	0	0	0	0	0	0	0
22	+	Einzahlungen aus sonstigen Ausleihungen und Kreditgewährungen	0,00	0	0	0	0	0	0	0
23	+	Sonstige Investitionseinzahlungen	0,00	0	0	0	0	0	0	0
24	=	<b>Summe der Einzahlungen aus Investitionstätigkeit</b>	<b>13.256,46</b>	<b>0</b>	<b>6.600</b>	<b>6.600</b>	<b>0</b>	<b>0</b>	<b>0</b>	<b>26.456</b>
25	-	Auszahlungen für Anlagevermögen	2.300,15	0	0	0	0	0	0	2.300
		<i>78531480 Auszahlungen für Grundstücke von Straßen, Wegen, Plätzen und Verkehrslenkungsanlagen</i>	2.300,15	0	0	0	0	0	0	2.300
26	-	Auszahlungen für sonstige Ausleihungen und Kreditgewährungen	0,00	0	0	0	0	0	0	0
27	-	Sonstige Investitionsauszahlungen	0,00	0	0	0	0	0	0	0
28	=	<b>Summe der Auszahlungen aus Investitionstätigkeit</b>	<b>2.300,15</b>	<b>0</b>	<b>0</b>	<b>0</b>	<b>0</b>	<b>0</b>	<b>0</b>	<b>2.300</b>
		darunter:								
		mit Verpflichtungsermächtigungen in Vorjahren bereits gebunden	-----	-----	0	0	0	0	0	-----
		neu veranschlagte Verpflichtungsermächtigungen	-----	-----	-----	0	0	0	0	-----
29	=	<b>Saldo aus den Ein- und Auszahlungen aus Investitionstätigkeit</b>	<b>10.956,31</b>	<b>0</b>	<b>6.600</b>	<b>6.600</b>	<b>0</b>	<b>0</b>	<b>0</b>	<b>24.156</b>

# Investitionsübersicht 2023 / 2024

Seite : 7  
 Datum: 13.04.2023  
 Uhrzeit: 11:30:07

Gemeinde: 35 Gemeinde Hohenbollentin

Hauptproduktbereich 5 Gestaltung Umwelt  
 Produktbereich 57 Wirtschaft und Tourismus  
 Produktgruppe 571 Wirtschaftsförderung  
 Produkt 57100 Sachkostenzuschüsse für AGH/ AGH-Gerätehaus  
 Ohne Projektzuordnung

Nr.	Einzahlungs- und Auszahlungsarten (gemäß § 4 Absatz 6 GemHVO-Doppik)		Ergebnisse	Ansätze des	Ansatz des	Ansatz des	Planungs-	Planungs-	Planungsdaten	Gesamtein-/ -aus- zahlungen
			bis einschließlich	Haushalts-	ersten	zweiten	daten des	daten des	der weiteren	
			des	vorjahres	Haushalts-	Haushalts-	ersten	zweiten	Haushaltsjahre	
			Haushalts-	einschl.	Haushalts-	Haushalts-	Haushalts-	Haushalts-	bis zum Abschluss	
		vorvorjahres	Nachträge	jahres	jahres	folgejahres	folgejahres	der Maßnahme		
		2021	2022	2023	2024	2025	2026			
		1	2	3	4	5	6	7	8	
		in €	in €	in €	in €	in €	in €	in €	in €	
19	+	Einzahlungen aus Investitionszuwendungen	0,00	0	0	0	0	0	0	0
20	+	Einzahlungen aus Beiträgen und ähnlichen Entgelten	0,00	0	0	0	0	0	0	0
21	+	Einzahlungen aus Anlagevermögen	0,00	0	0	0	0	0	0	0
22	+	Einzahlungen aus sonstigen Ausleihungen und Kreditgewährungen	0,00	0	0	0	0	0	0	0
23	+	Sonstige Investitionseinzahlungen	0,00	0	0	0	0	0	0	0
24	=	<b>Summe der Einzahlungen aus Investitionstätigkeit</b>	<b>0,00</b>	<b>0</b>	<b>0</b>	<b>0</b>	<b>0</b>	<b>0</b>	<b>0</b>	<b>0</b>
25	-	Auszahlungen für Anlagevermögen	4.539,08	0	0	0	0	0	0	4.539
		78560720 Auszahlungen für Maschinen und technische Anlagen	3.816,88	0	0	0	0	0	0	3.816
		78570820 Auszahlungen für Betriebs- und Geschäftsausstattung	722,20	0	0	0	0	0	0	722
26	-	Auszahlungen für sonstige Ausleihungen und Kreditgewährungen	0,00	0	0	0	0	0	0	0
27	-	Sonstige Investitionsauszahlungen	0,00	0	0	0	0	0	0	0
28	=	<b>Summe der Auszahlungen aus Investitionstätigkeit</b>	<b>4.539,08</b>	<b>0</b>	<b>0</b>	<b>0</b>	<b>0</b>	<b>0</b>	<b>0</b>	<b>4.539</b>
		darunter:								
		mit Verpflichtungsermächtigungen in Vorjahren bereits gebunden	-----	-----	0	0	0	0	0	-----
		neu veranschlagte Verpflichtungsermächtigungen	-----	-----	-----	0	0	0	0	-----
29	=	<b>Saldo aus den Ein- und Auszahlungen aus Investitionstätigkeit</b>	<b>-4.539,08</b>	<b>0</b>	<b>0</b>	<b>0</b>	<b>0</b>	<b>0</b>	<b>0</b>	<b>-4.539</b>



# Investitionsübersicht 2023 / 2024

Seite : 8

Datum: 13.04.2023

Uhrzeit: 11:30:07

Gemeinde: 35 Gemeinde Hohenbollentin

Hauptproduktbereich 5 Gestaltung Umwelt  
 Produktbereich 57 Wirtschaft und Tourismus  
 Produktgruppe 573 Allgemeine Einrichtungen und Unternehmen  
 Produkt 57300 Gemeindehaus  
 Ohne Projektzuordnung

Nr.	Einzahlungs- und Auszahlungsarten (gemäß § 4 Absatz 6 GemHVO-Doppik)		Ergebnisse	Ansätze des	Ansatz des	Ansatz des	Planungs-	Planungs-	Planungsdaten	Gesamtein-/ -aus- zahlungen
			bis einschließlich	Haushalts-	ersten	zweiten	daten des	daten des	der weiteren	
			des	vorjahres	Haushalts-	Haushalts-	ersten	zweiten	Haushaltsjahre	
			Haushalts-	einschl.	Haushalts-	Haushalts-	Haushalts-	Haushalts-	bis zum Abschluss	
		2021	2022	2023	2024	2025	2026			
		1	2	3	4	5	6	7	8	
		in €	in €	in €	in €	in €	in €	in €	in €	
19	+	Einzahlungen aus Investitionszuwendungen	0,00	0	0	0	0	0	0	0
20	+	Einzahlungen aus Beiträgen und ähnlichen Entgelten	0,00	0	0	0	0	0	0	0
21	+	Einzahlungen aus Anlagevermögen	0,00	0	0	0	0	0	0	0
22	+	Einzahlungen aus sonstigen Ausleihungen und Kreditgewährungen	0,00	0	0	0	0	0	0	0
23	+	Sonstige Investitionseinzahlungen	0,00	0	0	0	0	0	0	0
24	=	<b>Summe der Einzahlungen aus Investitionstätigkeit</b>	<b>0,00</b>	<b>0</b>	<b>0</b>	<b>0</b>	<b>0</b>	<b>0</b>	<b>0</b>	<b>0</b>
25	-	Auszahlungen für Anlagevermögen	235,80	0	0	0	0	0	0	235
		<i>78570827 Auszahlungen für Geringwertige Vermögensgegenstände</i>	<i>235,80</i>	<i>0</i>	<i>0</i>	<i>0</i>	<i>0</i>	<i>0</i>	<i>0</i>	<i>235</i>
26	-	Auszahlungen für sonstige Ausleihungen und Kreditgewährungen	0,00	0	0	0	0	0	0	0
27	-	Sonstige Investitionsauszahlungen	0,00	0	0	0	0	0	0	0
28	=	<b>Summe der Auszahlungen aus Investitionstätigkeit</b>	<b>235,80</b>	<b>0</b>	<b>0</b>	<b>0</b>	<b>0</b>	<b>0</b>	<b>0</b>	<b>235</b>
		darunter:								
		mit Verpflichtungsermächtigungen in Vorjahren bereits gebunden	----	----	0	0	0	0	0	----
		neu veranschlagte Verpflichtungsermächtigungen	----	----	----	0	0	0	0	----
29	=	<b>Saldo aus den Ein- und Auszahlungen aus Investitionstätigkeit</b>	<b>-235,80</b>	<b>0</b>	<b>0</b>	<b>0</b>	<b>0</b>	<b>0</b>	<b>0</b>	<b>-235</b>

# Investitionsübersicht 2023 / 2024

Seite : 9  
 Datum: 13.04.2023  
 Uhrzeit: 11:30:07

Gemeinde: 35 Gemeinde Hohenbollentin

Hauptproduktbereich 6 Zentrale Finanzleistungen  
 Produktbereich 61 Allgemeine Finanzwirtschaft  
 Produktgruppe 611 Steuern, allgemeine Zuweisungen, allgemeine Umlagen  
 Produkt 61100 Steuern, allgemeine Zuweisungen, allgemeine Umlagen  
 Ohne Projektzuordnung

Nr.	Einzahlungs- und Auszahlungsarten (gemäß § 4 Absatz 6 GemHVO-Doppik)	Ergebnisse	Ansätze des	Ansatz des	Ansatz des	Planungs-	Planungs-	Planungsdaten	Gesamtein-/ -aus- zahlungen
		bis einschließlich	Haushalts-	ersten	zweiten	daten des	daten des	der weiteren	
		des	vorjahres	Haushalts-	Haushalts-	ersten	zweiten	Haushaltsjahre	
		Haushalts-	einschl.	Haushalts-	Haushalts-	Haushalts-	Haushalts-	bis zum Abschluss	
		vorjahres	Nachträge	jahres	jahres	folgejahres	folgejahres	der Maßnahme	
		2021	2022	2023	2024	2025	2026		
		1	2	3	4	5	6	7	8
		in €	in €	in €	in €	in €	in €	in €	in €
19	+ Einzahlungen aus Investitionszuwendungen <i>68142000 Investitionszuwendungen vom Land</i>	37.021,41 <i>37.021,41</i>	8.200 <i>8.200</i>	8.000 <i>8.000</i>	8.000 <i>8.000</i>	8.000 <i>8.000</i>	8.000 <i>8.000</i>	8.000 <i>8.000</i>	85.221 <i>85.221</i>
20	+ Einzahlungen aus Beiträgen und ähnlichen Entgelten	0,00	0	0	0	0	0	0	0
21	+ Einzahlungen aus Anlagevermögen	0,00	0	0	0	0	0	0	0
22	+ Einzahlungen aus sonstigen Ausleihungen und Kreditgewährungen	0,00	0	0	0	0	0	0	0
23	+ Sonstige Investitionseinzahlungen	0,00	0	0	0	0	0	0	0
24	= <b>Summe der Einzahlungen aus Investitionstätigkeit</b>	<b>37.021,41</b>	<b>8.200</b>	<b>8.000</b>	<b>8.000</b>	<b>8.000</b>	<b>8.000</b>	<b>8.000</b>	<b>85.221</b>
25	- Auszahlungen für Anlagevermögen	0,00	0	0	0	0	0	0	0
26	- Auszahlungen für sonstige Ausleihungen und Kreditgewährungen	0,00	0	0	0	0	0	0	0
27	- Sonstige Investitionsauszahlungen	0,00	0	0	0	0	0	0	0
28	= <b>Summe der Auszahlungen aus Investitionstätigkeit</b>	<b>0,00</b>	<b>0</b>	<b>0</b>	<b>0</b>	<b>0</b>	<b>0</b>	<b>0</b>	<b>0</b>
	darunter:								
	mit Verpflichtungsermächtigungen in Vorjahren bereits gebunden	-----	-----	0	0	0	0	0	-----
	neu veranschlagte Verpflichtungsermächtigungen	-----	-----	-----	0	0	0	0	-----
29	= <b>Saldo aus den Ein- und Auszahlungen aus Investitionstätigkeit</b>	<b>37.021,41</b>	<b>8.200</b>	<b>8.000</b>	<b>8.000</b>	<b>8.000</b>	<b>8.000</b>	<b>8.000</b>	<b>85.221</b>

\*\*\* Ende der Liste "Investitionsübersicht" \*\*\*



<i>Lfd. Nr.</i>	<i>Bezeichnung der Stelle Amts-/ Funktionsbezeichnung</i>	<i>Anzahl und Bewertung im Vorjahr 2022</i>	<i>Tatsächliche Besetzung am 30.06. d. Vorjahres</i>	<i>Anzahl und Bewertung im laufenden Haushaltsjahr 2023</i>	<i>Stellenvermerke Bemerkungen</i>
1.	Grundstücks- u. Gebäudeverwaltung	0,1495      Minijob	0,1495      Minijob	0,1495      Minijob	keine Vollzeitstelle



<i>Lfd. Nr.</i>	<i>Bezeichnung der Stelle Amts-/ Funktionsbezeichnung</i>	<i>Anzahl und Bewertung im Vorjahr 2023</i>	<i>Tatsächliche Besetzung am 30.06. d. Vorjahres</i>	<i>Anzahl und Bewertung im laufenden Haushaltsjahr 2024</i>	<i>Stellenvermerke Bemerkungen</i>
1.	Grundstücks- u. Gebäudeverwaltung	0,1495      Minijob	0,1495      Minijob	0,1495      Minijob	keine Vollzeitstelle