

Amt-Demmin-Land

Beschlussvorlage für Gemeinde Schönfeld

öffentlich

Beschlussfassung zur Haushaltssatzung für die Haushaltsjahre 2023/2024

<i>Federführend:</i> Amt für Zentrale Dienste und Finanzen	<i>Datum</i> 10.05.2023
<i>Bearbeitung:</i> Anne Baumann	<i>Vorlage-Nr.</i> VO/GV 70/23/079

<i>Beratungsfolge</i>	<i>Geplante Sitzungstermine</i>	<i>Ö / N</i>
Gemeindevertretung Schönfeld (Entscheidung)	25.05.2023	Ö

Sachverhalt

Gemäß §§ 45 ff Kommunalverfassung Mecklenburg-Vorpommern hat die Gemeindevertretung für jedes Haushaltsjahr eine Haushaltssatzung zu erlassen. Der Haushaltsplan ist Bestandteil der Haushaltssatzung und enthält alle im Haushaltsjahr für die Erfüllung der Aufgaben der Gemeinde voraussichtlich

1. anfallenden Erträge und eingehenden Einzahlungen,
2. entstehenden Aufwendungen und zu leistenden Auszahlungen und
3. notwendigen Verpflichtungsermächtigungen.

Die von der Gemeindevertretung beschlossene Haushaltssatzung mit den Anlagen ist vor ihrer öffentlichen Bekanntmachung mit dem Haushaltsplan und seinen Anlagen der Rechtsaufsichtsbehörde vorzulegen. Enthält die Haushaltssatzung genehmigungspflichtige Bestandteile, so darf sie erst nach Genehmigung der Rechtsaufsichtsbehörde bekanntgemacht werden.

Am 13.04.2023 wurde der Haushaltsplan in einer Finanzausschusssitzung vorbereitet. Nach der Finanzausschusssitzung haben sich folgende Änderungen ergeben:

-Die Hebesätze der Steuern (Grundsteuer A, B und Gewerbesteuer) werden ab dem 01.01.2023 erhöht.

Die Haushaltssatzung ist genehmigungspflichtig, da die Gemeinde im Jahr 2024 einen Kassenkredit über 10 % benötigt.

Der Gemeindevertretung wird die Beschlussfassung vorgeschlagen.

Beschlussvorschlag

Die Gemeindevertretung beschließt die Haushaltssatzung der Gemeinde Schönfeld für die Haushaltsjahre 2023 und 2024 gemäß Anlage.

Finanzielle Auswirkungen

Anlage/n

1	70_Satzung_Haushalt_2023_2024_Schönfeld (öffentlich)
2	70_Schönfeld_Vorbericht_HH_2023_2024 (öffentlich)
3	70_HH Tabelle Finanzen 2023_2024_GV (öffentlich)
4	70_Finanzhaushalt_2023_2024 (öffentlich)
5	70_Ergebnishaushalt_2023_2024 (öffentlich)
6	70_Teil-Finanzhaushalt_2023_2024 (öffentlich)
7	70_Teil-Ergebnishaushalt_2023_2024 (öffentlich)
8	70_Schönfeld_liquideMittel_5b_2023_2024 (öffentlich)
9	70_Schönfeld_Investitionsübersicht_10b_2023_2024 (öffentlich)
10	70_Schönfeld_STELLP 2023_Querschnitt (öffentlich)
11	70_Schönfeld_STELLP 2024_Querschnitt (öffentlich)

Haushaltssatzung der Gemeinde Schönfeld für die Haushaltsjahre 2023/2024

Aufgrund des § 45 i.V.m. § 47 der Kommunalverfassung (KV M-V) wird nach Beschluss der Gemeindevertretung vom 25.05.2023 und nach Vorlage bei der Rechtsaufsichtsbehörde folgende Haushaltssatzung erlassen:

§ 1 Ergebnis- und Finanzhaushalt

Der Haushaltsplan für die Haushaltsjahre wird:

1. im Ergebnishaushalt auf

	2023	2024
einen Gesamtbetrag der Erträge von	706.400 €	684.300 €
einen Gesamtbetrag der Aufwendungen von	909.400 €	862.500 €
ein Jahresergebnis nach Veränderung der Rücklagen von	- €	- 93.600 €

2. im Finanzhaushalt auf

	2023	2024
a.) einen Gesamtbetrag der laufenden Einzahlungen von	656.100 €	634.000 €
einen Gesamtbetrag der laufenden Auszahlungen ² von	829.600 €	782.700 €
einen jahresbezogenen Saldo der laufenden Ein- und Auszahlungen von	- 173.500 €	- 148.700 €

	2023	2024
b.) einen Gesamtbetrag der Einzahlungen aus der Investitionstätigkeit von	50.500 €	41.500 €
einen Gesamtbetrag der Auszahlungen aus der Investitionstätigkeit von	47.500 €	500 €
einen Saldo der Ein- und Auszahlungen aus der Investitionstätigkeit von	3.000 €	41.000 €

festgesetzt.

² einschließlich Auszahlungen für die planmäßige Tilgung von Krediten für Investitionen und Investitionsförderungsmaßnahmen

§ 2 Kredite für Investitionen und Investitionsförderungsmaßnahmen

Kredite zur Finanzierung von Investitionen und Investitionsförderungsmaßnahmen werden nicht veranschlagt.

§ 3 Verpflichtungsermächtigungen

Verpflichtungsermächtigungen werden nicht veranschlagt.

§ 4 Kassenkredite

Der Höchstbetrag der Kassenkredite wird festgesetzt auf

2023	2024
65.600 €	113.400 €

§ 5
Hebesätze

Die Hebesätze für die Realsteuern werden wie folgt festgesetzt:

1. Grundsteuer	2023	2024
a.) für die land- und forstwirtschaftlichen Flächen (Grundsteuer A) auf	323 v. H.	323 v. H.
b.) für die Grundstücke (Grundsteuer B) auf	427 v. H.	427 v. H.
2. Gewerbesteuer auf	381 v. H.	381 v. H.

§ 6
Stellen gemäß Stellenplan (VzÄ: Vollzeitäquivalente)

Die Gesamtzahl der im Stellenplan ausgewiesenen Stellen beträgt :	2023	2024
	1,80946	1,80946

§ 7
Weitere Vorschriften

Die Aufwendungen für die bilanziellen Abschreibungen werden nach § 14 Abs.2 GemHVO-Doppik für gegenseitig deckungsfähig erklärt.

Die Personal- und Versorgungsaufwendungen, die Aufwendungen für ehrenamtlich Tätige, die Aufwendungen für die Unterhaltung der Grundstücke, Außenanlagen, Gebäude und Gebäudeeinrichtungen, die Aufwendungen für Fahrzeugunterhaltung, die Aufwendungen für Wasser, Abwasser und Abfall werden nach § 14 Abs. 2 GemHVO-Doppik über den gesamten Haushalt der Gemeinde für gegenseitig deckungsfähig erklärt, analog gilt das für die hiermit im Zusammenhang stehenden Auszahlungen.

Innerhalb eines Teilhaushaltes werden die Ansätze für Auszahlungen aus Investitionstätigkeit entsprechend § 14 Abs. 3 GemHVO-Doppik für gegenseitig deckungsfähig erklärt.

Ansätze für laufende Aufwendungen/ordentliche Auszahlungen werden gemäß § 14 Abs. Abs. 4 GemHVO-Doppik innerhalb eines Teilhaushaltes für einseitig deckungsfähig zu Gunsten der investiven Auszahlungen erklärt.

Ab einem Investitions- oder Sanierungsvolumen von mehr als 10.000 € ohne Ust. je Maßnahme hat ein Wirtschaftlichkeitsvergleich gemäß § 9 Abs.1 GemHVO-Doppik zu erfolgen. Auszahlungen für Investitionen unterhalb dieser Erheblichkeitsgrenze gelten als geringfügig.

Ein Nachtragshaushalt ist nicht erforderlich, sobald Aufwendungen oder Investitionen von geringer finanzieller Bedeutung sind.

Die Ansätze für ordentliche Auszahlungen eines Teilhaushaltes sind nach § 15 Abs.1 GemHVO-Doppik bis zum Ende des folgenden Haushaltsjahres verfügbar, soweit die korrespondierenden Ansätze für ordentliche Aufwendungen im Haushaltsjahr in Anspruch genommen werden.

Nachrichtliche Angaben:

1. Zum Ergebnishaushalt	2023	2024
Das Ergebnis zum 31. Dezember des Haushaltsjahres beträgt voraussichtlich	-56.005 €	-149.605 €

2. Zum Finanzhaushalt	2023	2024
Der Saldo der laufenden Ein- und Auszahlungen zum 31. Dezember des Haushaltsjahres beträgt voraussichtlich	-273.130 €	-421.830 €

3. Zum Eigenkapital	2023	2024
Der Stand des Eigenkapitals zum 31. Dezember des Haushaltsjahres beträgt voraussichtlich	1.309.241 €	1.157.141 €

Schönfeld, den _____

Siegel

Bürgermeister/-in

Vorbericht zum Haushaltsplan 2023/2024 der Gemeinde Schönfeld

Der Vorbericht gibt laut § 5 GemHVO-Doppik einen Überblick über die Entwicklung der Haushaltswirtschaft im Haushaltsjahr unter Einbeziehung der beiden Haushaltsvorjahre.

1. Grundsätzliches

Im Mittelpunkt der doppischen Haushaltsbetrachtung stehen die Ergebnisse des Verwaltungshandelns. Es entfällt die Trennung von Verwaltungs- und Vermögenshaushalt. Die Haushaltsgliederung basiert auf der Darstellung von Produkten, die zu Produktgruppen und dann zu Produktbereichen zusammengefasst werden. An dieser Stelle werden alle Informationen, die im kameralen System an verschiedenen Stellen abgebildet wurden, produktbezogen zusammengeführt.

Insgesamt weist das Produktbuch der Gemeinde 29 Produkte aus. :

Nr.	Bezeichnung	gemeindeeigene Einrichtung	Nr.	Bezeichnung	gemeindeeigene Einrichtung
11100	Verwaltungssteuerung		42400	Sportplatz Schönfeld mit Sanitärgebäude	X
11401	Zentrales Grundstücks- und Gebäudemanagement	X	51100	Räumliche Planungs- und Entwicklungsmaßnahmen	
11402	kommunale Wohnungen	X	54000	Konzessionsabgaben	
12200	Ordnungsangelegenheiten - Fundtiere		54100	Gemeindestraßen	
12600	Gemeindefeuerwehr	X	54200	Kreisstraßen	
21101	Grundschule Schönfeld	X	55200	Wasser- und Bodenverband	
21102	andere Grundschulen		55201	Wasserwanderrastplatz Trittelwitz	X
21103	Sporthalle der Grundschule Schönfeld	X	55300	Trauerhalle Trittelwitz	X
21500	Regionalschulen		55500	Land- und Forstwirtschaft	
28100	Heimat- und sonstige Kulturpflege		57300	Bürgerhaus Schönfeld	X
33100	Rentnerbetreuung		57301	Räumlichkeiten neben Grundschule (vermietet als Kita)	X
35100	sonstige soziale Hilfen und Leistungen		57500	Tourismusförderung	
36100	Kindereinrichtungen / Tagesmütter		61100	Steuern, Allgemeine Zuweisungen, Allgemeine Umlagen	
36600	Spielplätze Schönfeld und Trittelwitz		61200	Sonstige allgemeine Finanzwirtschaft	
			62600	Beteiligung, Anteile und Wertpapiere des Anlagevermögens	

Da über das Amt Demmin-Land die Einheitskasse geführt wird und die Gemeinde auch entsprechend gegenüber dem Amt in Höhe ihres Geldbestandes eine Forderung aufmacht, wird für die Abwicklung dieser Bewegungen automatisch das Produkt: 61800: Einheitskasse genutzt.

Folgende Teilhaushalte (THH) wurden ab dem Haushaltsjahr 2012 gebildet:

THH	Bezeichnung	Produkte der THH	Verantwortlicher Leiter
1	Verwaltungs- steuerung	11100	Leitende(r) Verwaltungsbeamte(r)
2	Amt für Zentrale Dienste u. Finanzen	36100, 54000 55200, 55500	Leitung Zentrale Dienste und Finanzen
3	Amt für Bau- und Ordnungsangele- genheiten	11401,11402,12200,12600 21101,21102,21103,21500,28100 33100,35100,36600,42400 51100,54100,54200 55201, 55300 57300,57301,57500	Leitung des Bau- und Ordnungsamtes
4	Finanzwirtschaft	61100,61200,62600	Leitende(r) Verwaltungsbeamte(r)

Somit ist jedes Produkt in einem Teilhaushalt enthalten (§ 4 GemHVO-Doppik).

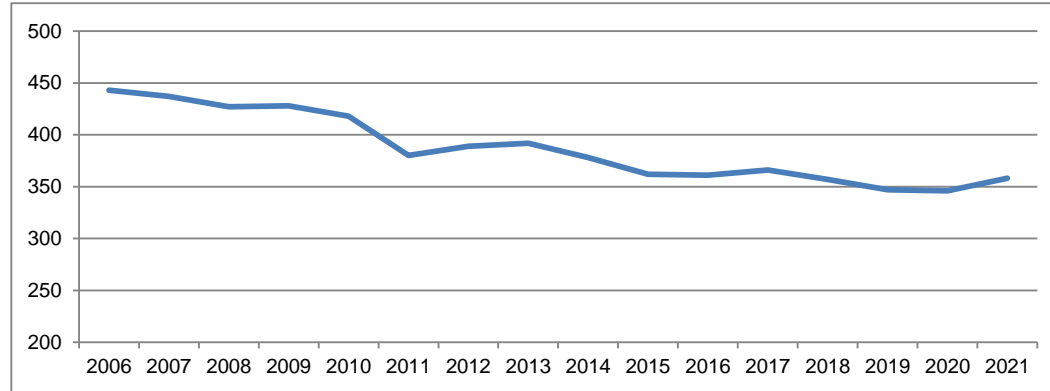
Die Teilhaushalte sind der derzeitigen Organisationsstruktur des Amtes Demmin-Land angepasst.

2. Entwicklung der Einwohnerzahl (lt. Statistischem Landesamt M-V / Planungsgrundlagen)

Die Gemeinde hatte zum 31.12.2021 **358** Einwohner.

zum 31.12. d.J.	EW	Entw. gegenüber VJ
2006	443	
2007	437	-6
2008	427	-10
2009	428	1
2010	418	-10
2011	380	-38
2012	389	9
2013	392	3
2014	378	-14
2015	362	-16
2016	361	-1
2017	366	5
2018	357	-9
2019	347	-10
2020	346	-1
2021	358	12
kumuliert		-85
Ø Entw.pro Jahr		-6

Graphische Darstellung der Einwohnerzahlen ab 2006:



Von 2006 bis 2021 ist die Einwohnerzahl um 85 Einwohner zurückgegangen. Das sind durchschnittlich 6 Einwohner pro Jahr.

3. Größe der Gemeinde

Die Gemeinde Schönfeld verfügt über eine Fläche in der Größe von

1.617,647 ha. Stand 11.08.2020

Ortsteile der Gemeinde:

Schönfeld, Trittelwitz

4. Entwicklung der wichtigsten Erträge - Finanzhaushalt

Die Jahresrechnung sind bis 2018 festgestellt. Ab 2019 handelt es sich um vorläufige Zahlen.

Ertrag/Einzahlung €	2020	2021	Ansatz 2022	Ansatz 2023	Ansatz 2024	Ansatz 2025	Ansatz 2026
		Ist	Plan	Plan	Plan	Plan	Plan
Grundsteuer A	11.225,11 €	6.782,01 €	9.275,55 €	12.900 €	12.900 €	12.900 €	12.900 €
Grundsteuer B	23.205,42 €	22.863,70 €	22.955,50 €	28.300 €	28.300 €	28.300 €	28.300 €
Gewerbsteuer	25.948,80 €	41.894,43 €	2.094,85 €	30.900 €	30.900 €	30.900 €	30.900 €
Gemeindeanteil an der Einkommensteuer	87.493,35 €	89.658,27 €	93.113,60 €	100.500 €	100.500 €	100.500 €	100.500 €
Gemeindeanteil an der Umsatzsteuer	10.819,55 €	12.362,60 €	10.880,89 €	10.500 €	10.500 €	10.500 €	10.500 €
Hundesteuer	955,83 €	1.030,01 €	1.043,34 €	0 €	0 €	0 €	0 €
Schlüsselzuweisungen	218.920,16 €	182.750,17 €	195.005,24 €	203.500 €	203.500 €	203.500 €	203.500 €
Gebühren und Entgelte	29.799,59 €	29.429,11 €	25.988,30 €	31.600 €	32.900 €	32.900 €	32.900 €
Mieten / Pachten	57.479,85 €	51.655,23 €	65.241,02 €	84.600 €	84.600 €	84.600 €	84.600 €
Festgeldzinsen	0 €	0 €	0 €	100 €	100 €	100 €	100 €
Dividenden	7.586,44 €	7.643,72 €	7.584,77 €	6.000 €	6.000 €	6.000 €	6.000 €
Konzessionsabgaben	8.556,80 €	7.031,55 €	4.663,32 €	9.000 €	9.000 €	9.000 €	9.000 €
Erstattung Amtsumlage nach Spitzabrechnung	8.841,27 €	4.689,66 €	16.951,56 €	12.900 €			

Die Gemeinde erhält erstmalig in 2020 durch Spitzabrechnung des Vorvorjahres 2018 die zu viel gezahlte Amtsumlage in Höhe 8.841 € zurück. In 2021 beträgt die Erstattung 4.689 €, in 2022 16.951,56 €. Für das Jahr 2023 werden als Erstattung für das Vorvorjahr 2021 12.897 € zurückgezahlt (Planansatz 12.900 €).

Hebesätze zur Steuerberechnung

	Nivellierungshebesatz	Hebesatz bis 2022	Gemeinde-Hebesatz Plan ab 2023	Erhöhung ggü. 2020 auf	Differenz
Grundsteuer A (seit 2014)	323 v.H.	280 v.H.	323 v.H.	12.948,97 €	1.723,86 €
Grundsteuer B (seit 2014)	427 v.H.	350 v.H.	427 v.H.	28.310,61 €	5.105,19 €
Gewerbsteuer (seit 2014)	381 v.H.	320 v.H.	381 v.H.	30.895,29 €	4.946,49 €
					11.775,54 €

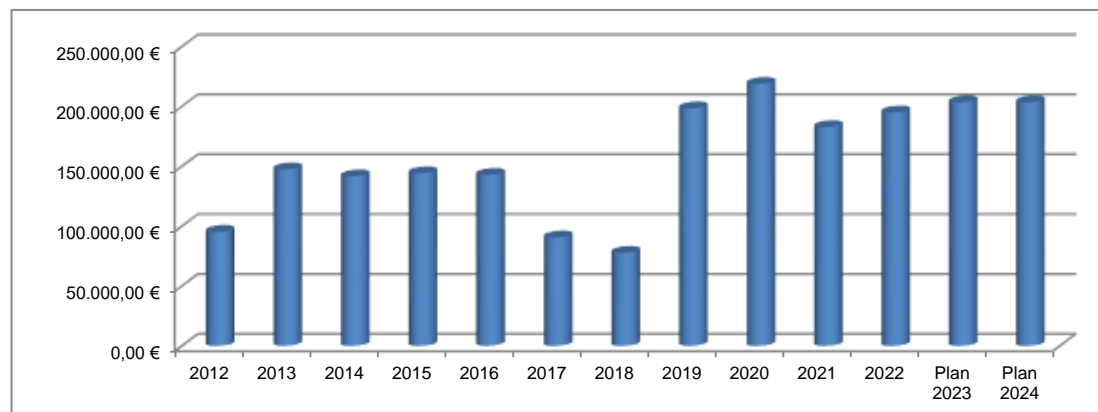
Die Gemeinde erhöht ab dem Jahr 2023 die Hebesätze für Steuern auf die in der vorstehenden Tabelle angegebenen Nivellierungshebesätze und plant dadurch 11.700 € mehr Steuereinnahmen ein. Eine Nichtanhebung der Hebesätze führt dazu, dass die Steuerkraftmesszahl als Grundlage für die Berechnung der Schlüsselzuweisungen höher berechnet wird. Je höher die Steuerkraftmesszahl, desto geringer sind die Schlüsselzuweisungen - die Gemeinde würde somit auf höhere Zuweisungen verzichten.

Entwicklung der Schlüsselzuweisungen :

Ab 2020 wird der Familienleistungsausgleich (FMLA) über die Schlüsselzuweisungen an die Kommunen ausgezahlt, so dass der Vergleich der reinen Schlüsselzuweisungen ohne Betrachtung des Familienleistungsausgleich´s (FMLA) zu falschen Schlussfolgerungen führt. Nachfolgend sind entsprechend auch die Beträge für den Familienleistungsausgleich in den Vorjahren beim Vergleich eingeflossen:

	FMLA + SZW	FMLA	SZW gesamt	SZW investive	SZW andere
2012	95.317,77 €	11.043,35 €	84.274,42 €	7.331,87 €	76.942,55 €
2013	147.425,72 €	11.228,36 €	136.197,36 €	11.849,17 €	124.348,19 €
2014	141.640,87 €	11.877,39 €	129.763,48 €	11.289,38 €	118.474,10 €
2015	144.196,31 €	12.438,90 €	131.757,41 €	11.462,88 €	120.294,53 €
2016	142.880,37 €	12.531,01 €	130.349,36 €	11.340,37 €	119.008,99 €
2017	90.606,28 €	13.171,56 €	77.434,72 €	3.097,39 €	74.337,33 €
2018	77.744,74 €	17.308,87 €	60.435,87 €	5.257,89 €	55.177,98 €
2019	198.424,82 €	17.806,20 €	180.618,62 €	15.713,77 €	164.904,85 €
2020	218.900,16 €	0 €	218.900,16 €	0 €	218.900,16 €
2021	182.750,17 €	0 €	182.750,17 €	0 €	182.750,17 €
2022	195.005,24 €	0 €	195.005,24 €	0 €	195.005,24 €
Plan 2023	203.500,00 €	0 €	203.500,00 €	0 €	203.500,00 €
Plan 2024	203.500,00 €	0 €	203.500,00 €	0 €	203.500,00 €

FMLA Familienleistungsausgleich
SZW Schlüsselzuweisungen



Darstellung der Schlüsselzuweisungen mit Familienleistungsausgleich

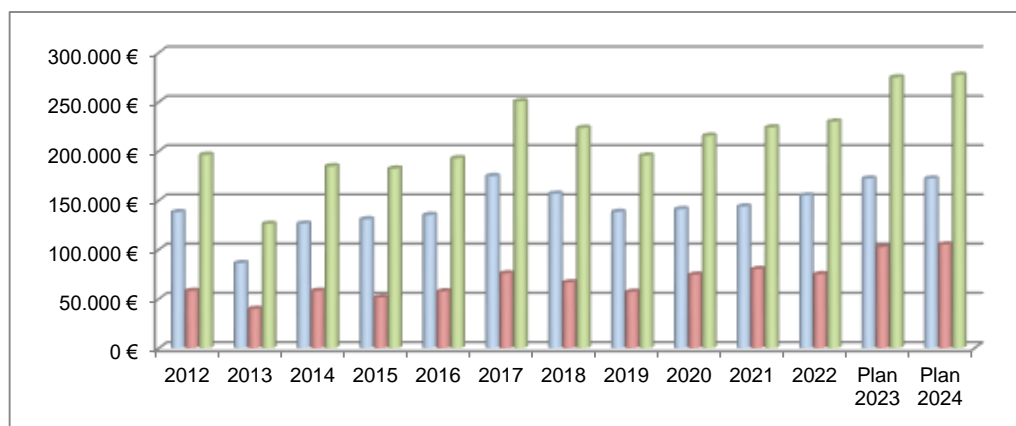
5. Entwicklung der wichtigsten Auszahlungen - Ergebnishaushalt

Die Jahresrechnung sind bis 2018 festgestellt. Ab 2019 handelt es sich um vorläufige Zahlen.

Aufwand/Auszahlung €	EH	FH	Ansatz 2020	Ansatz 2021	Ansatz 2022	Ansatz 2023	Ansatz 2024	Ansatz 2025	Ansatz 2026
	2019	2019							
	Aufwand	Auszahlung							
Beitrag an WBV	23.049,96 €	23.049,96 €	23.985,89 €	23.984,94 €	25.400 €	26.700 €	28.000 €	28.000 €	28.000 €
Gewerbesteuerumlage	2.957,85 €	2.381,67 €	1.500 €	4.033,10 €	3.000 €	2.700 €	2.700 €	2.700 €	2.700 €
Kreisumlage	138.358,74 €	138.358,74 €	141.200 €	143.892,47 €	154.500 €	172.200 €	172.200 €	172.200 €	172.200 €
Amtsumlage	56.771,75 €	57.194,54 €	83.400 €	80.294,98 €	95.000 €	102.700 €	105.200 €	105.200 €	105.200 €
Gastschulbeiträge	13.348,53 €	13.361,49 €	1.500 €	0 €	16.200 €	30.400 €	28.400 €	28.400 €	28.400 €
Gastkindergartenbeiträge	28.047,19 €	29.754,31 €	26.132,00 €	25.816,00 €	44.077,00 €	42.000 €	46.000 €	46.000 €	46.000 €
für ehrenamtliche Tätigkeit	9.089,20 €	9.342,47 €	8.175,00 €	10.176 €	11.500 €	12.200 €	12.700 €	12.700 €	12.700 €
Personalausgaben	68.967,45 €	68.967,45 €	79.725 €	74.396,56 €	84.400 €	91.200 €	94.600 €	95.500 €	97.300 €

Entwicklung Kreis- und Amtsumlage:

	Kreis-umlage	Amts-umlage	GESAMT
2012	138.155,72 €	58.202,44 €	196.358,16 €
2013	86.381,53 €	39.813,39 €	126.194,92 €
2014	126.467,66 €	58.242,12 €	184.709,78 €
2015	130.924,73 €	51.442,94 €	182.367,67 €
2016	135.160,87 €	57.640,28 €	192.801,15 €
2017	174.730,12 €	75.889,41 €	250.619,53 €
2018	156.760,28 €	66.783,88 €	223.544,16 €
2019	138.358,74 €	57.194,54 €	195.553,28 €
2020	141.117,75 €	74.567,31 €	215.685,06 €
2021	143.892,47 €	80.294,98 €	224.187,45 €
2022	154.952,00 €	75.055,00 €	230.007 €
Plan 2023	172.200 €	102.700 €	274.900 €
Plan 2024	172.200 €	105.200 €	277.400 €



Bei der Planung 2023 und 2024 wird für die Amtsumlage ein Hebesatz in Höhe von 25,836 % und 26,458 % (Vgl. 2021: 23,911 %) und für die Kreisumlage ein Hebesatz in Höhe von 43,294 % (Vgl. 2021: 44,294) zum Ansatz gebracht.

6. Entwicklung der Jahresergebnisse

6. 1. Entwicklung Einzahlungen/Auszahlungen (Finanzhaushalt)

Die Jahresabschlüsse sind bis 2018 festgestellt. Ab 2019 handelt es sich um vorläufige Zahlen.

	2019	2020	2021	2022	Ansatz 2023	Ansatz 2024	Ansatz 2025	Ansatz 2026
ordentliche Einzahlungen	542.147,63	579.174,89	558.363,64	560.041,47	656.100	634.000	619.000	619.000
ordentliche Auszahlungen	467.279,80	548.188,57	542.293,70	598.384,13	829.600	782.700	726.800	728.600
Einzahlungen aus Invest.tätigkeit	24.144,65	41.931,10	370.614,14	95.833,52	50.500	41.500	41.500	41.500
Auszahlungen aus Invest.tätigkeit	9.706,18	182.564,74	285.113,97	91.235,32	47.500	500	0	0
Einzahlungen aus Kreditaufnahmen	0,00	0	0	0	0	0	0	0
Auszahlungen Tilgung	3.559,06	0	0	0	0	0	0	0
Saldo aus durchlaufenden Geldern	0,00	0	0	0	0	0	0	0
Zu-und Abgang Geldbestand	85.747,24	-109.647	101.570	-33.744	-170.500	-107.700	-66.300	-68.100
Ermächtigungen aus Vorjahr (keine Verpflichtungsermächtigungen)					83.200			
GELDBESTAND IST	31.12.			248.036,58	-5.663	-113.363	-179.663	-247.763

Für die Jahre 2022 bis 2026 fallen die geplanten Einzahlungen geringer aus als die geplanten Auszahlungen, wodurch der **Ausgleich** des Finanzhaushaltes **nicht erreicht** wird. Dies führt zu einer permanenten Verringerung des Geldbestandes. Am 31.12.2022 weist die Gemeinde einen Geldbestand in Höhe von 248.036,58 € aus, abzüglich des geplanten Geldabgangs in 2023 in Höhe von 170.500 € und abzüglich der übertragenen Ermächtigungen (geplante Ausgaben in 2022 werden in 2023 übertragen) in Höhe von 83.200 € kommt es zu einem liquiden Fehlbetrag von -5.663 €. In 2024 steigt der geplante Fehlbetrag um 107.700€ auf -113.363 €.

Der Fehlbetrag aus 2023 kann durch einen genehmigungsfreien Kassenkredit (bis 10 % der ordentlichen Einzahlungen) ausgeglichen werden. In 2024 wird ein genehmigungspflichtiger Kassenkredit in Höhe von 113.363 € benötigt.

6. 2 Entwicklung Erträge/Aufwendungen (Ergebnishaushalt)

Die Jahresabschlüsse sind bis 2018 festgestellt. Ab 2019 handelt es sich um vorläufige Zahlen.

	31.12.2018 Ist	2020 vorläufig	Plan 2021	Plan 2022	Plan 2023	Plan 2024	Plan 2025	Plan 2026
ordentliche Erträge		564.097,06	556.407,46	601.900	706.400	684.300	669.300	669.300
ordentliche Aufwendungen		541.637,41	545.631,30	747.700	909.400	862.500	806.600	808.400
Einstellung in Rücklagen		0						
Entnahme aus Rücklagen		0	0	148.800	203.000	84.600	26.100	26.100
JAHRESERGEBNIS (JÜ/JF)		22.459,65	10.776	3.000	0	-93.600	-111.200	-113.000
Ergebnis zum 31.12. nach Übertrag Vj.	-92.241,40 €	-69.781,75	-59.006	-56.006	-56.006	-149.606	-260.806	-373.806
geschätztes Ergebnis nach Übertrag mit Einrechnung zahlungsneutraler Beträge aus Anlagenbuchhaltung		-69.882	-65.706	-62.706	-62.706	-156.306	-267.506	-380.506

Ab dem Jahr 2022 fallen die Erträge planmäßig geringer aus als die Aufwendungen. Das bedeutet, der Haushaltsausgleich wäre planmäßig nicht gegeben. Es würde jeweils ein negatives Jahresergebnis entstehen.

Durch Entnahmen aus Kapitalrücklagen in Höhe von 148.800 € wird im Jahr 2022 ein Jahresergebnis (JÜ = Jahresüberschuss) von 3.000 € erwartet. Unter Einbeziehung des negativen Ergebnisvortrags des Vorjahres 2021 in Höhe von -59.006 € wird für 2022 ein negatives Ergebnis zum 31.12. in Höhe von 56.006 € vor Einrechnung zahlungsneutraler Beträge (aus 2020 und 2021) geplant. In 2023 kann durch Entnahme aus Rücklagen in Höhe von 203.000 € ein Jahresergebnis (JÜ) von Null erreicht werden. Das Ergebnis zum 31.12.2023 ist jedoch unter Einbeziehung des Vorjahresergebnisses negativ in Höhe von -62.706 €. In den Folgejahren 2024 bis 2026 wird jeweils ein negatives Jahresergebnis (JF = Jahresfehlbetrag) und ein negatives "Ergebnis zum 31.12. nach Übertrag" des Vorjahresergebnisses erwartet trotz Entnahme aus Rücklagen.

Die Zeile "Ergebnis zum 31.12. nach Übertrag Vj." zeigt die Entwicklung der Jahresergebnisse vor Einrechnung zahlungsneutraler Beträge (z. B. Abschreibung, Erträge aus der Auflösung von Sonderposten). Die Zeile "geschätztes Ergebnis nach Übertrag mit Einrechnung zahlungsneutraler Beträge" zeigt die Entwicklung der Jahresergebnisse unter Berücksichtigung von Abschreibungen und Erträgen aus der Auflösung von Sonderposten.

291.770,62 € AB Muster 5a 2012			Entnahme Allg. KRL - 49210000	Entnahme KRL investive SZW - 49220000	Entnahme KRL Gesamt
2019	IST (noch keine JR)		0 €	0 €	0 €
2020	Plan		0 €	0 €	0 €
2021	Plan		0 €	0 €	0 €
2022	Plan		86.100 €	62.700 €	148.800 €
2023	Plan		176.900 €	26.100 €	203.000 €
2024	Plan		28.700 €	26.100 €	54.800 €
2025	Plan		0 €	26.100 €	26.100 €
	Summe		291.700 €	141.000 €	432.700 €

Zusammensetzung der möglichen Entnahme aus KRL

Rest 70,62 €

7. Investitionen und Investitionsförderungsmaßnahmen

Einzeldarstellung der Investitionen:

Produkt	Plan 2022	Plan 2023	Plan 2024	Produkt	Plan 2022	Plan 2023	Plan 2024
11401	13.000	500	500	36600 Spielplatz	10.000	7.000	0
Fahrzeuge Rasentraktor+Hänger 07100000	10.000			BGA-Geräte >1T€ 08200000	8.000	5.000	
Kauf Grundstück 02200000	3.000			Geräte <1T€ 52380000	2.000	2.000	
BGA 08200000		500	500				
12600 Feuerwehr	14.000	0	0	55201 WWR	7.500	12.000	0
A.i.B. - Zisterne (Planungskosten) 09600000	12.000			BGA-PP-Automat 08200000	7.500	12.000	0
A.i.B. Löschwasser Trittelwitz 09600000	0			54100 Straße	0	0	0
Maschinen u.BGA Schlitten 08200000	2.000			Buswender 09600000	0	0	0
21101 Schule	82.000	30.000	0				
Digitale Schule 09600000	79.000						
Schallschutz Planung 09600000	3.000	30.000		GESAMT:	126.500	49.500	500

Die geplanten Kosten für den Spielplatz (36600) in Höhe von 7.000 € setzen sich zusammen aus 5000 € für Geräte über 1.000 € (08200000) und Geräte unter 1.000 € (52380000). Die in 2022 geplanten Kosten in Höhe von 79.000 € für die Digitale Schule (21101) wurden als Ermächtigung in 2023 übertragen. Der Betrag setzt sich zusammen aus einer Ermächtigung i.H.v. 80.000 € aus 2021 und Plankosten für 2022 i.H.v. 12.000 €.

Einzahlungen für Investitionen		Plan 2022	Plan 2023	Plan 2024
12600 Feuerwehr		66.500 €	0 €	0 €
Anzahlung LF10	Rest Fördermittel 23310000	13.600 €	0 €	0 €
	Anteil Verchen 23310000	41.100 €	0 €	0 €
	Anteil Meesiger 23310000	11.800 €	0 €	0 €
21101 Schule		76.000 €	0 €	0 €
Anzahlungen-Fördermittel Digitalpakt 23142000		76.000 €	0 €	0 €
54100 Straßen		15.700 €	15.400 €	15.400 €
Ersatz Straßenausbaubeitrag 23320000		15.700 €	15.400 €	15.400 €
61100 Zuweisungen		25.200 €	26.100 €	26.100 €
Einzahlungen Gesamt		183.400 €	41.500 €	41.500 €
Auszahlungen aus Investitionen		126.500 €	49.500 €	500 €
Saldo		56.900,00 €	-8.000,00 €	41.000,00 €

8. Entwicklung der Kredite für Investitionen und Investitionsförderungsmaßnahmen

Die Gemeinde hat keine Kredite zu bedienen.

9. Belastung des Haushaltes durch kreditähnliche Rechtsgeschäfte

Der Haushalt der Gemeinde ist nicht durch kreditähnliche Rechtsgeschäfte belastet.

10. Entwicklung der Kredite zur Sicherung der Zahlungsfähigkeit

	Plan 2020	Plan 2021	Plan 2022	Plan 2023	Plan 2024
Kassenkreditaufnahme	55.400 €	70.000 €	55.100 €	65.600 €	113.400 €
Kassenkreditrückzahlung	55.400 €	70.000 €	55.100 €	65.600 €	0 €
Gesamtbestand	0 €	0 €	0 €	0 €	113.400 €

Der Kredit für die Sicherung der Zahlungsfähigkeit ist in 2023 mit 10 % der ordentlichen Einzahlungen im Finanzhaushalt veranschlagt.

Im laufenden Haushaltsjahr sind das 65.600 €. Dies ist der **genehmigungsfreie** Betrag.

In 2024 wird ein **genehmigungspflichtiger** Kassenkredit in Höhe von 113.400 € benötigt.

11. Entwicklung des Eigenkapitals

Die Gemeinde hat die Jahresrechnungen bis einschließlich 2018 festgestellt. Ab 2019 handelt es sich um vorläufige Zahlen. Aufbauend darauf ist die nachfolgende Übersicht des Eigenkapitals entstanden. Es werden planmäßige Endbestände der Bilanz des jeweiligen Jahres abgebildet.

	2018	2019	2020	2021	2022	2023	2024	2025	2026
Stand zum	31.12.2018	31.12.2019	31.12.2020	31.12.2021	31.12.2022	31.12.2023	31.12.2024	31.12.2025	31.12.2026
	IST	vorläufig	vorläufig	vorläufig	vorläufig	vorläufig	vorläufig	vorläufig	vorläufig
Eigenkapital	1.358.509,11 €	1.439.299,52 €	1.488.038,80 €	1.606.741 €	1.486.141 €	1.309.241 €	1.157.141 €	1.045.941 €	932.941 €
1. Kapitalrücklage (KRL)	1.515.827,15 €	1.531.540,92 €	1.557.820,55 €	1.583.222,29 €	1.459.622,29 €	1.282.722,29 €	1.224.222,29 €	1.224.222,29 €	1.224.222,29 €
Allgemeine KRL	1.472.441,93 €	1.472.441,93 €	1.472.441,93 €	1.472.441,93 €	1.386.341,93 €	1.209.441,93 €	1.180.741,93 €	1.180.741,93 €	1.180.741,93 €
Einstellung AKRL									
Entnahme AKRL					-86.100,00 €	-176.900 €	-28.700 €		
zweckgebund. KRL aus inv.SZW	0,00 €	15.713,77 €	41.993,40 €	67.395,14 €	29.895,14 €	29.895 €	95 €	95 €	95 €
Einstellg zweckgeb.KRL		15.713,77 €	26.279,63 €	25.401,74 €	25.200,00 €	26.100 €	26.100 €	26.100 €	26.100 €
Entnahme zw.geb.KRL				0,00 €	-62.700,00 €	-26.100 €	-55.900 €	-26.100 €	-26.100 €
sonstige zweckgeb. KRL	43.385,22 €	43.385,22 €	43.385,22 €	43.385,22 €	43.385,22 €	43.385 €	43.385 €	43.385 €	43.385 €
2. zweckgebund. Ergebnis-RL	0,00 €	0,00 €	0,00 €	0,00 €	0,00 €	0,00 €	0,00 €	0,00 €	0,00 €
FAG-Rücklage	0,00 €	0,00 €	0 €	0 €	0 €	0 €	0 €	0 €	0 €
3. Ergebnisvortrag	-39.767,06 €	-39.767,06 €	-92.241,40 €	-69.782 €	23.518 €	26.518 €	26.518 €	-67.082 €	-178.282 €
4. JÜ/JF	-117.550,98 €	-52.474,34 €	22.459,65 €	93.300 €	3.000 €	0 €	-93.600 €	-111.200 €	-113.000 €

-291.700,00 €

JÜ = Jahresüberschuss

JF = Jahresfehlbetrag

12. Entwicklung der Infrastruktur-/ Investitionspauschale (ISP) - zweckgebundene KRL aus investiv gebundenen Zuweisungen:

Seit 2020 erhält die Gemeinde wieder eine Infrastrukturpauschale.

Folgende Übersicht zeigt die zu erwartenden Beträge ab 2020 und die damit vorgesehenen Investitions- bzw. Unterhaltungsmaßnahmen:

Einstellung 61100.20120000 - Entnahme 61200.49220000		Betrag	Maßnahme	Betrag kumuliert
Einstellung ISP in KRL 2020	Ist	26.279,63		26.279,63
Entnahme 2020	Plan		0,00	26.279,63
Einstellung ISP in KRL 2021	Ist	25.401,74		51.681,37
Entnahme 2021	Plan		0,00	51.681,37
Einstellung ISP in KRL 2022	Plan	25.200,00		76.881,37
Entnahme 2022	Plan		-47.000,00	29.881,37
Einstellung ISP in KRL 2023	Plan	26.100,00		55.981,37
Entnahme 2023	Plan		-55.900,00	81,37
Einstellung ISP in KRL 2024	Plan	26.100,00		26.181,37
Entnahme 2024	Plan		-26.100,00	81,37
Einstellung ISP in KRL 2025	Plan	26.100,00		26.181,37
Entnahme 2025	Plan		-26.100,00	81,37
	Gesamt	155.181,37	-155.100,00	81,37

Da diese Pauschale als Investitionszuweisung gezahlt wird, kann entsprechend eine Einbuchung in die zweckgebundene Kapitalrücklage (KRL) aus investiv gebundenen Zuweisungen (20120000) erfolgen. Die Entnahme der Kapitalrücklage (49220000) kann zum Ausgleich des Ergebnishaushaltes verwendet werden.

Entwicklung der Zweckgebundenen Kapitalrücklage aus investiv gebundenen Schlüsselzuweisungen:

Einstellung 61100.20120000 - Entnahme 61200.49220000		Betrag in €	Rest
investive Schlüsselzuweisungen 2015		11.462,88	11.462,88
Entnahme 2015		-11.462,88	0,00
investive Schlüsselzuweisungen 2016		11.340,37	11.340,37
Entnahme 2016		0,00	11.340,37
investive Schlüsselzuweisungen 2017		3.097,39	14.437,76
planmäßige Entnahme 2017		-14.437,76	0,00
investive Schlüsselzuweisungen 2018		2.417,43	2.417,43
planmäßige Entnahme 2018		-2.417,43	0,00
investive Schlüsselzuweisungen 2019		15.713,77	15.713,77
planmäßige Entnahme 2019		0	15.713,77
planmäßige Entnahme 2022		-15.700	13,77

Seit 2020 gibt es keine investiven Schlüsselzuweisungen mehr. Dafür wird der nicht für Investitionen verbrauchte Betrag der oben aufgeführten Infrastrukturpauschale in diese Kapitalrücklage eingebucht und wenn nötig entnommen.

95,14 Gesamt ISP+SZW per 31.12.24

13. Entwicklung weiterer Rücklagen

Entwicklung der Rücklage für Belastungen aus dem Kommunalen Finanzausgleich (RL FAG)

Bei der Rücklage für Belastungen aus dem kommunalen Finanzausgleich handelt es sich gemäß § 37 Abs. 6 GmHVO um eine Pflichtrücklage. Danach haben kreisangehörige Kommunen zum Ausgleich zukünftiger Umlageverpflichtungen nach dem Finanzausgleich sowie zum Zwecke der Vorsorge für absehbare Mindereinnahmen aus dem Finanzausgleich eine Rücklage zu bilden. Die Rücklage ist aufzulösen, soweit ihr Zweck entfallen ist.

Stand 31.12.2014	0,00 €	Rest:
31.12.2015	0,00 €	52.027,53 €
31.12.2016	0,00 €	52.027,53 €
31.12.2017	0,00 €	52.027,53 €
Zugang 2018	0,00 €	52.027,53 €
Entnahme 2018	-52.027,53 €	0,00 €
Zugang 2019 im Rahmen der JR	27.770,34 €	27.770,34 €
Entnahme 2019	0,00 €	27.770,34 €
Zugang 2020	0,00 €	27.770,34 €
Entnahme 2020	0,00 €	27.770,34 €
Zugang 2021	0,00 €	27.770,34 €
Entnahme 2021 im Rahmen der JR	-27.770,34 €	0,00 €

Im Rahmen der Jahresrechnung 2019 müssen der FAG-Rücklage 27.770,34 € zugeführt werden.

Die Jahresrechnung ist noch nicht festgestellt, der Betrag somit nicht im "IST".

Es kann 2021 keine Entnahme geplant werden.

Die Gemeinde muß **2021 keinen** Betrag in die FAG-Rücklage einstellen.

Entwicklung der möglichen Entnahme aus der Allgemeinen Kapitalrücklage in Höhe des Saldos der laufenden Ein- und Auszahlungen per 01.01.2012

291.770,62 € AB Muster 5a 2012			Entnahme Allg. KRL - 49210000	Entnahme KRL investive SZW - 49220000	Entnahme KRL Gesamt
2019	IST (noch keine JR)		0 €	0 €	0 €
2020	Plan		0 €	0 €	0 €
2021	Plan		205.600 €	25.400 €	231.000 €
2022	Plan		86.100 €	62.700 €	148.800 €
2023	Plan		0 €	25.200 €	25.200 €
2024	Plan		0 €	25.200 €	25.200 €
2025	Plan		0 €	25.200 €	25.200 €
	Summe		291.700 €	163.700 €	455.400 €

Zusammensetzung der möglichen Entnahme aus KRL

Rest

70,62 €

Entwicklung der pauschalen Mittelzuweisung für den Wegfall der Straßenausbaubeiträge gemäß § 8 a Absatz KAG M-V

Mit Schreiben vom 28. April 2020 hat das Innenministerium über die - durch Gesetz vom 9. April 2020 (GVOBl. S. 166) beschlossene - Änderung des KAG M-V und einer damit einhergehenden **pauschalen finanziellen Ausgleichsregelung für alle ab dem 1. Januar 2020 beginnenden Straßenbaumaßnahmen** informiert .

§ 8a Absatz 4 KAG M-V regelt eine jährliche pauschale Mittelzuweisung an die Gemeinden, die sich bis einschließlich des Jahres 2024 auf jährlich insgesamt 25.000.000 Euro beläuft und die ab dem Jahr 2025 jährlich für alle Gemeinden zusammen 30.000.000 Euro beträgt.

Diese Mittel werden gemäß § 8a Absatz 5 KAG M-V nach gewichteten Straßenlängen verteilt und ergeben sich aus den nach § 4 Absatz 1 StrWG M-V (Straßen- und Wegegesezt des Landes Mecklenburg-Vorpommern) zu führenden Straßenverzeichnissen. Ab 2025 werden die Berechnungen angepasst.

Für die Gemeinde Schönfeld mit einer gewichteten Länge von 12.861 km ergab das für 2023 bis 2024 einen pauschalen finanziellen Ausgleich in Höhe von **15.400 €** jährlich.

Diese pauschalen jährlichen Zuweisungsbeträge sind als „Beiträge und ähnliche Entgelte vom Land“ im Haushalt auszuweisen und somit relevant für die Anlagenbuchhaltung. Bilanziell sind diese für die Anschaffung oder Herstellung von Vermögensgegenständen zu nutzen und auf Sonderposten für den dann bezuschussten Vermögensgegenständen umzubuchen. Hierfür spricht auch der Wortlaut des § 8a Absatz 4 Satz 1 KAG M-V :„Zur Kompensation für den Wegfall der Straßenausbaubeiträge für die Straßenbaumaßnahmen...“.

Diese Mittel sind nach § 15 Absatz 5 GemHVO-Doppik übertragbar und bis zur Fälligkeit der letzten Zahlung für ihren Zweck verfügbar. Sofern in einem Haushaltsjahr keine Straßenbaumaßnahmen geplant sind, können die Mittel mithin übertragen („angespart“) werden.

Damit ist bestimmt, dass der jährliche Zuweisungsbetrag ausschließlich für investive Zwecke zu verwenden ist. Ausnahmen sind nicht eröffnet. Produktseitig muss eine Buchung in der Produktgruppe 54100 / Gemeindestraßen erfolgen.

54100.23320000		Betrag	Beträge kumuliert	Verwendung
Zuweisung 2020	Ist	15.651,47 €	15.651,47 €	Anspargung für den Straßenbau - Buswender
Zuweisung 2021	Ist	15.540,65 €	31.192,12 €	
Zuweisung 2022	Plan	15.700,00 €	46.892,12 €	
Zuweisung 2023	Plan	15.400,00 €	62.292,12 €	
Zuweisung 2024	Plan	15.400,00 €	77.692,12 €	

14. Entwicklung der Sonderposten

Die Gemeinde hat die Jahresrechnungen bis einschließlich 2018 festgestellt. Aufbauend darauf ist die nachfolgende Übersicht entstanden.

		SoPo aus Zuwendungen	SoPo aus Beiträgen
01.01.2017	Ist	1.369.984,67 €	50.483,93
01.01.2018	Ist	1.311.340,73 €	48.682,51
01.01.2019	vorläufig	1.252.698,79 €	46.881,09
01.01.2020	vorläufig	1.205.506,08 €	69.961,16
01.01.2021	vorläufig	1.158.313,37 €	69.961,16
01.01.2022	vorläufig	1.111.120,66 €	69.961,16
01.01.2023	vorläufig	1.060.820,66 €	69.961,16
01.01.2024	vorläufig	1.010.520,66 €	69.961,16
01.01.2025	vorläufig	960.220,66 €	69.961,16

Jahr		Abschreibungen	SoPo-Ertrag
2017	Ist	94.013,80 €	60.445,36 €
2018	Ist	90.882,31 €	60.443,36 €
2019	vorläufig	74.300,00 €	48.800,00 €
2020	vorläufig	74.200,00 €	48.800,00 €
2021	vorläufig	80.900,00 €	49.700,00 €
2022	vorläufig	80.400,00 €	50.300,00 €
2023	vorläufig	79.800,00 €	50.300,00 €
2024	vorläufig	79.800,00 €	50.300,00 €
2025	vorläufig	79.800,00 €	50.300,00 €

15. Entwicklung der Rückstellungen

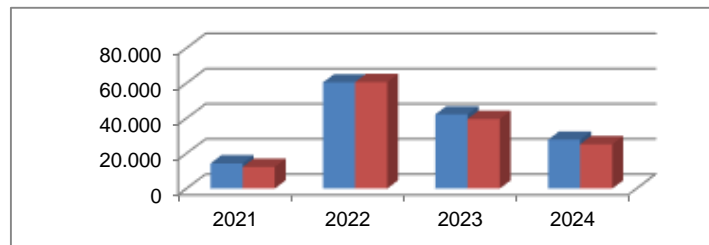
Die Gemeinde hat keine Rückstellungen.

16. Aufwendungen und Auszahlungen sowie selbstfinanzierte Eigenanteile für freiwillige Aufgaben

Produkt	Bezeichnung	Teilergebnis-HH	Teilfinanz-HH	Teilergebnis-HH	Teilfinanz-HH	Teilergebnis-HH	Teilfinanz-HH	Teilergebnis-HH	Teilfinanz-HH	
		2021	2021	2022	2022	2023	2023	2024	2024	
11100	Repräsentationen	300	300	400	400					
11104	Repräsentationen					500	500	500	500	
11401	Zentrale Grundstück- u. Gebäudeverwaltung				3.000					Kauf Grundstück
12600	FFW Zuschüsse	700	700	700	700	700	700	700	700	Erstattg. Essen, Getränke
28100	Heimat- und Kulturpflege	1.000	1.000	1.000	1.000	1.300	1.300	1.300	1.300	Zuschüsse Vereine, Feierlichkeiten
33100	Rentnerbetreuung	300	300	300	300	300	300	300	300	
35100	sonstige soziale Hilfen	200	200	200	200	200	200	200	200	Willkommensgutschein für Geburten
36600	Spielplätze / Jugendclub	500	500	2.600	2.600	2.600	2.600	600	600	Spielgeräte < 1.000 €, Wartung
42400	Sportstätten und Bäder	2.594,81	2.594,81	34.500	33.700	6.800	6.000	3.800	3.000	2022: 30T€ Erneuerung Laufbahn, Weitsprung
51100	Gestaltung Umwelt			6.000	6.000	8.000	8.000	0	0	Plangs.kosten Grd.stücke
55201	WWR Trittelwitz	3.500	3.400	600	500	2.600	2.500	1.300	1.200	
57300	Bürgerhaus	14.300	12.300	14.100	12.200	19.200	17.500	19.100	17.400	
		23.395	21.295	60.400	60.600	42.200	39.600	27.800	25.200	

In 2022 werden 3.000 € für einen Grundstückskauf auf Produkt 11401 eingeplant sowie 30.000 € für die Erneuerung der Laufbahn und Weitsprunganlage auf Produkt 42400. Ab 2023 werden die Repräsentationskosten auf dem Produkt 11104 geplant.

	Teilergebnis-haushalt	Teilfinanz-haushalt
2021	14.300	12.300
2022	60.400	60.600
2023	42.200	39.600
2024	27.800	25.200



17. Gemeindeeigene Einrichtungen

17.1. Kommunale Wohnungen - 11402

	2020	Ansatz 2021	Ansatz 2022	Ansatz 2023	Ansatz 2024
EINNAHMEN					
Kaltmieteinnahmen	31.934,21	35.000	36.000	45.000	45.000
Betriebskosten-Vorauszahlungen (BK-VZ)	0,00	0	13.300	24.000	24.000
Summe Einnahmen:	31.934,21	35.000	49.300	69.000	69.000
AUSGABEN					
Betriebskostenausgaben (alle)	82.628,18	29.000	34.800	48.000	48.000
52200000 Energie/Wasser/Abwasser	0	0	0	0	0
52310000 Unterhaltung Grundstücke	54.233,22	0	0	0	0
52320000 Bewirtschaftung Grundstücke	28.394,96	0	0	0	0
52320000 HG Hausgeld		29.000	34.800	48.000	48.000
56411000 Gebäudeversicherungen	0	0	0	0	0
Rechtsanwaltskosten / Mietklagen	0	0	0	0	0
Kontoführungsgebühr / Hauskonto/Lfl	0	0	0	0	0
Kostenerstattungen an Gemeinden	489,60	600	8.800	600	600
Verwaltergebühren	0	0	0	0	0
Telefon, Datenübertragung - Breitbandanschluss, evt. Folgekosten				4.200	1.800
Summe Ausgaben:	83.117,78	29.600	43.600	52.800	48.600
Ergebnis ohne Kreditkosten / Abschreibungen:	-51.183,57	5.400	5.700	16.200	20.400
Kreditkosten	0	0	0	0	0
Ergebnis mit Kreditkosten ohne Abschreibungen:	-51.184	5.400	5.700	16.200	20.400
Abschreibungen	2.100	2.100	2.100	2.100	2.100
Ergebnis mit Kreditkosten u. Abschreibungen (Gewinn/Verlust)	-53.284	3.300	3.600	14.100	18.300

Ende 2019 stellte der Wohnungsverwalter WWS seine Tätigkeit für die Gemeinde Schönfeld kurzfristig ein. Es erfolgten keine Quartalsabrechnungen für das dritte und vierte Quartal und auch keine Zuarbeit für die Planung 2020. Die Planzahlen wurden somit von 2019 übernommen. Um die Wohnungsverwaltung weiterhin sicherstellen zu können, wurde ein neuer Verwaltervertrag unterschrieben. Die neue Verwaltung erhebt für die Betreuung der Wohnungen erheblich höhere Kosten, die sich im Haushalt niederschlagen.

Aufgrund der fast vollständigen Vermietung der Wohnungen kann in 2023/2024 mit einem höheren Mietertrag gerechnet werden. Die gestiegenen Nebenkosten, die im Hausgeld der Wohnungsverwaltungsgesellschaft enthalten sind (Gemeinde zahlt an WVG), werden durch höhere Betriebskostenvorauszahlungen (BK-VZ) von den Mietern ausgeglichen (Mieter zahlen an WVG und WVG zahlt an Gemeinde). Durch die höheren Einnahmen kann mit einem höheren Ergebnis (Gewinn) gerechnet werden.

17.2. Feuerwehr - 12600

Feuerwehr Ostufer Ku	2016	2017	2018	2019	2020	Ansatz 2021	Ansatz 2022	Ansatz 2023	Ansatz 2024
Einzahlung	409,38	26.026,77	14087,73	15.518,27	12.757,29	19.376,43	11.800	21.800	26.800
Auszahlung	13.498,72	36.426,64	22092,78	25.029,50	19.089,95	20.704,09	36.300	49.700	58.700
	-13.089,34	-10.399,87	-8005,05	-9.511,23	-6.332,66	-1.328	-24.500	-27.900	-31.900

17.3. Bürgerhaus - 57300

Bürgerhaus	2016	2017	2018	2019	2020	Ansatz 2021	Ansatz 2022	Ansatz 2023	Ansatz 2024
Einzahlung	1.513,54	5.692,82	6.175,29	2.389,90	1.345,00	720,60	1.000	1.500	1.500
Auszahlung	7.626,06	9.323,55	19.958,25	9.111,62	8.371,27	12.101,17	13.200	19.000	18.900
	-6.112,52	-3.630,73	-13.782,96	-6.721,72	-7.026,27	-11.380,57	-12.200	-17.500	-17.400

18. Angaben zur Haushaltssicherung

Der **Finanzhaushalt** konnte mit Einsatz der liquiden Mittel **nicht ausgeglichen** werden. Dies zeigt, dass die Gemeinde von ihrer Substanz lebt.

Der Haushaltsausgleich im **Ergebnishaushalt** ist in den Planjahren **nicht gegeben**.

19. Verbindlichkeiten aus Bürgschaften, Gewährverträgen und Patronatserklärungen

Die Gemeinde hat keine Verbindlichkeiten aus Bürgschaften (Ausfallbürgschaften), Gewährverträgen oder Patronatserklärungen übernommen.

Planung für den Doppelhaushalt 2023_2024

				2023	2024				
Nr.	Produkt	Sachkonto	SH Bezeichnung	Plan 2022	Erläuterungen mit Nennung des Verfassers/ der Verfasserin	Plan 2023	Erläuterungen mit Nennung des Verfassers/ der Verfasserin	Plan 2024	Erläuterungen mit Nennung des Verfassers/ der Verfasserin
1	11100 Verwaltungssteuerung								
2	11100	44259000	H Kostenerstattungen und Kostenumlagen vom sonstigen privaten Bereich	0					
3	11100	50100000	S Aufwendungen für ehrenamtlich Tätige	9.200	7.200 Bürgermeisterentschädigung + Sitzungsgeld GV	9.900	1500 € Sitzungsgeld + Bürgermeisterentschädigung 8.400 €	10.400	2000 € Sitzungsgeld (Neuwahl) +Bürgermeisterentschädigung 8.400 €
4	11100	50430000	S Beiträge zur gesetzlichen Sozialversicherung für ehrenamtlich Tätige	1.100		1.200		1.200	
5	11100	56130000	S Aufwendungen für übernommene Reisekosten für Dienstreisen und Dienstgänge	500		500		500	
6	11100	56413000*	S Haftpflichtversicherungen	800	Vermögensschadenhaftpfl. 400,00€; allg. Haftpflicht KSA 400,00€	800		800	
7	11100	56414000*	S Unfallversicherungen	100		100		100	
8	11100	56416000*	S Umlagen an Schadensausgleichskassen	100	50,00 dienstl Benutzung priv. Kfz	100		100	
9	11100	56420000*	S Beiträge zu Wirtschaftsverbänden, Berufsvertretungen und Vereinen	300	jährl. Mitgliedsbeitrag (Städte- u.Gemeindetag MV e.V.)	400	Richter: 350 € ev. Erhöhung	400	Richter: 350 € ev. Erhöhung
10	11104 Gremien								
11	11104	56930000*	S Repräsentationen	400	Erhöhung der einzelnen Kosten	500	Richter: Erhöhung der einzelnen Kosten	500	Richter: Erhöhung der einzelnen Kosten
12	11401 Zentrale Grundstücks- und Gebäudeverwaltung								Wyrwich/Helm
13	11401	02200000	H Verkauf GuB			9.000	Verkauf 600qm à 15 €, Flur 1, Flstk. 24/3 (ehm. Schulgarten)		
14	11401	07100000*	S Fahrzeuge	10.000	Rasentraktor+Hänger				
15	11401	08200000*	S Kauf von Betriebs- und Geschäftsausstattung ab 410 € Netto	0		500		500	
16	11401	50220000	S Dienstbezüge und dergleichen für Arbeitnehmer	6.900	2023 7.100 € 2024 7.200 € 2025 7.300 €	7.300	2 AN	7.700	2 AN
17	11401	50290000	S Dienstbezüge und dergleichen für Sonstige	2.300	2 Minijobber 11,75h/Mon.	2.300	2 Minijobber	2.400	2 Minijobber
18	11401	50320000	S Beiträge zu Versorgungskassen für Arbeitnehmer	200	2 Minijobber 11,75h/Mon.	400		500	
19	11401	50420000	S Beiträge zur gesetzlichen Sozialversicherung für Arbeitnehmer	1.600	2023 1.600 € 2024 1.700 € 2025 1.700 €	1.700		1.800	

Nr.	Produkt	Sachkonto	SH	Bezeichnung	Plan 2022	Erläuterungen mit Nennung des Verfassers/ der Verfasserin	Plan 2023	Erläuterungen mit Nennung des Verfassers/ der Verfasserin	Plan 2024	Erläuterungen mit Nennung des Verfassers/ der Verfasserin
20	11401	50490000	S	Sonstige Beiträge zur gesetzlichen Sozialversicherung	800	2 Minijobber 11,75h/Mon.	700		800	750 €
21	11401	50626000	S	Leistungsprämien für Arbeitnehmer	0		100	50 €	100	50 €
22	11401	50900000	S	Pauschalierte Lohnsteuer (auch Zahlungen über Knappschaft)	100	2 Minijobber 11,75h/Mon.	100		100	
23	11401	52200000*	S	Aufwendungen für Energie / Wasser / Abwasser / Abfall			100	ABM-Garage/Gemeindearbeiter/Gemeindetechnik aus 57100	100	ABM-Garage/Gemeindearbeiter/Gemeindetechnik aus 57100
24	11401	52310000*	S	Unterhaltung der Grundstücke, Außenanlagen, Gebäude und Gebäudeeinrichtungen	300		2.600	+ ABM-Garage/Gemeindearbeiter/Gemeindetechnik aus 57101 2 T€ für Anstrich	400	+ ABM-Garage/Gemeindearbeiter/Gemeindetechnik aus 57101 3 T€ für neues For
25	11401	52320000*	S	Bewirtschaftung der Grundstücke, Außenanlagen, Gebäude und Gebäudeeinrichtungen			500	ABM-Garage/Gemeindearbeiter/Gemeindetechnik aus 57100	500	ABM-Garage/Gemeindearbeiter/Gemeindetechnik aus 57100
26	11401	52350000*	S	Fahrzeugunterhaltung	2.000		3.500	Fuhrpark + ABM-Garage/Gemeindearbeiter/Gemeindetechnik aus 57100 2,5 T€	3.500	Fuhrpark + ABM-Garage/Gemeindearbeiter/Gemeindetechnik aus 57100 2,5 T€
27	11401	52370000*	S	Unterhaltung der Betriebs- und Geschäftsausstattung			500	ABM-Garage/Gemeindearbeiter/Gemeindetechnik aus 57100	500	ABM-Garage/Gemeindearbeiter/Gemeindetechnik aus 57100
28	11401	52380000*	S	Kauf von geringwertigen Geräte, Ausrüstungsgegenstände bis 60 € Netto			300	ABM-Garage/Gemeindearbeiter/Gemeindetechnik aus 57100	300	ABM-Garage/Gemeindearbeiter/Gemeindetechnik aus 57100
29	11401	52490000*	S	Sonstige Aufwendungen für Sachleistungen und Verbrauchsmittel	300		500		500	
30	11401	53800000	S	Abschreibungen auf Maschinen und technische Anlagen, Fahrzeuge, Betriebs- und Ge	1.000	Rungger: Wird von der Finanzsachbearbeitung ausgefüllt; 925€ zzgl. 33,52€ vorher 57100.53800000 (Regionaler Förderverein Kletzin)	900	Baumann	900	Baumann
31	11401	56250000	S	Sachverständigen-, Gerichts- und ähnliche Aufwendungen	1.000	Gerichtskosten ZV-Verfahren	2.000	Gerichtskosten ZV-Verfahren	2.000	Gerichtskosten ZV-Verfahren
32	11401	56290000	S	Sonstige Aufwendungen für die Inanspruchnahme von Rechten und Diensten	2.800	Vertrag 1 Bufdi ganzjährig 1200 € zzgl. 3 LEG Rosenau-Beschäftigte 1606 €	1.600	Vertrag 1 Bufdi ganzjährig 1200 € zzgl. 3 LEG Rosenow-Beschäftigte 1606 €	1.600	Vertrag 1 Bufdi ganzjährig 1200 € zzgl. 3 LEG Rosenow-Beschäftigte 1606 €

Nr.	Produkt	Sachkonto	SH	Bezeichnung	Plan 2022	Erläuterungen mit Nennung des Verfassers/ der Verfasserin	Plan 2023	Erläuterungen mit Nennung des Verfassers/ der Verfasserin	Plan 2024	Erläuterungen mit Nennung des Verfassers/ der Verfasserin	
33	11401	56411000	S	Gebäudeversicherungen			100	ABM-Garage/Gemeindearbeiter/Gemeindetechnik aus 57100: 50€	100	ABM-Garage/Gemeindearbeiter/Gemeindetechnik aus 57100: 50€	5
34	11401	56412000	S	KFZ-Versicherung	200		300	KSA ABM-Garage/Gemeindearbeiter/Gemeindetechnik aus 57100, Multicar	300	KSA ABM-Garage/Gemeindearbeiter/Gemeindetechnik aus 57100 (300+210)	5
35	11401	56414000*	S	Unfallversicherungen	100	2 Minijobber 11,75h/Mon.	200		200		5
36	11401	56820000	S	KFZ-Steuer	300		300	ABM-Garage/Gemeindearbeiter/Gemeindetechnik aus 57100 (400+200)	300	ABM-Garage/Gemeindearbeiter/Gemeindetechnik aus 57100 (400+210)	5
37	11402 Kommunale Wohnungen										
38	11402	44110001*	H	Kaltmieteinnahmen	36.000	lt.Abspr.Fr.Wyrwich 24.5.22	45.000	vorher 36.000 € evt. höher ansetzen, wenn Rückinfo von WOBÄU kommt	45.000	vorher 36.000 € evt. höher ansetzen, wenn Rückinfo von WOBÄU kommt	4
39	11402	44110002*	H	Betriebskostenvoraus- und nachzahlungen	13.300	lt.Abspr.Fr.Wyrwich 24.5.22	24.000	vorher 13.300 €, evt. höher ansetzen, wenn Rückinfo von WOBÄU kommt	24.000	evt. höher ansetzen, wenn Rückinfo von WOBÄU kommt	4
40	11402	52320000*	S	Hausgeld - Bewirtschaftung der Grundstücke, Außenanlagen, Gebäude und Gebäudeeinrichtungen - HG	34.800	2.898 € mon.Hausgeld NK, Rep. an WVG	48.000	4.001 € mon.Hausgeld (alle NK, Rep., Verw.vergütung an WVG)	48.000	4.001 € mon.Hausgeld (alle NK, Rep., Verw.vergütung an WVG)	5
41	11402	52543000*	S	Kostenerstattungen an Gemeinden und Gemeindeverbände	8.800	Erstattung Verwaltergeb.an WVG	600	Erstattung Verwaltergeb.ans Amt	600	Erstattung Verwaltergeb.ans Amt	5
42	11402	53400000	S1	Abschreibungen auf bebaute Grundstücke und grundstücksgleiche Rechte	2.100	Rungger: Wird von der Finanzsachbearbeitung ausgefüllt	2.100	Baumann	2.100	Baumann	5
43	11402	56340000	S	Telefon, Datenübertragungskosten			4.200	Wyrwich: Breitlandnet 3 Aufgänge à 1.400 €	1.800	Wyrwich: Breitlandnet	5
44	12100 Wahlen										
45	12100	56390000	S	Sonstige Ausgaben					100	Verpflegung Wahlvorstände/Mamerow	5
46	12200 Ordnungsangelegenheiten / Fundtiere										
47	12200	52551000	S	Kostenerstattungen an private Unternehmen	1.000		1.000	lt. Verw.vorschrift (VV) über das Verfahren zum Umgang mit Fundtieren v. 02.07.20	1.000	lt. Verw.vorschrift (VV) über das Verfahren zum Umgang mit Fundtieren v. 02.07.20	5
48	12600 Gemeindefeuerwehr										
49	12600	08200000	S	MTA und BGA	2.000	2T€ Schlitten					0
50	12600	09600000	S	Kauf Feuerwehrauto - Anlagen im Bau- LF10	0						0

Nr.	Produkt	Sachkonto	SH	Bezeichnung	Plan 2022	Erläuterungen mit Nennung des Verfassers/ der Verfasserin	Plan 2023	Erläuterungen mit Nennung des Verfassers/ der Verfasserin	Plan 2024	Erläuterungen mit Nennung des Verfassers/ der Verfasserin
51	12600	09600000		Anbau Gebäude			0	50T € Planungskosten ohne Beteiligung anderer Gemeinden	0	Gebäudeanbau 1,2 Mio € bei 90% Förderung
52	12600	09600000	S	Löschwasser Trittelwitz - Anlagen im Bau - LWT	0	25 T€ Ermächtigung 2022 rausnehmen lt. FA 09.06.22				
53	12600	09600000	S	Löschwasserzisterne - Anlagen im Bau- ZIS	12.000	80 T€ Ermächtigung aus 2021 erl. LW-Zisterne Schönfeld (tlw. Kostenübernahme aus 2021)				
54	12600	09600000		Beschaffung Boot RTB 2			0		0	60T € für Boot evt. in 2025 einplanen
55	12600	23310000	H	Kauf Feuerwehrauto - Anzahlungen auf Sonderposten aus Zuwendungen - LF10	66.500	13.600 €: Rest FÖMI 5% + Anteile LF10-Kauf Verchen 41.180,33€ u.Meesiger 11.801,27€ = Gesamt 66.581€				
56	12600	23310000	H	Löschwasser Trittelwitz - Anzahlungen auf Sonderposten aus Zuwendungen LWT	0	lt. Projektliste 19.5.22 FÖMI 15.000€ Ermächtigt. rausnehmen				
57	12600	23310000	H	Anzahlung auf Sonderposten aus Zuwendungen - Gebäudeanbau		FÖMI			0	evt. FÖMI 1.080.000 € noch nicht beantragt
58	12600	23310000	H	Löschwasserzisterne - Anzahlungen auf Sonderposten aus Zuwendungen - ZIS	0	lt. Projektliste 19.5.22 FÖMI 37.800€ geplant -> Ermächtigt. aus 2021 erl.				
59	12600	41443000	H	Zuweisungen und Zuschüsse für laufende Zwecke von Gemeinden und Gemeindeverbände	0	Rungger: Wird von der Finanzsachbearbeitung ausgefüllt		Rungger: Wird von der Finanzsachbearbeitung ausgefüllt		Rungger: Wird von der Finanzsachbearbeitung ausgefüllt
60	12600	41510000	H	Erträge aus der Auflösung von Sonderposten aus Zuwendungen	400	Rungger: Wird von der Finanzsachbearbeitung ausgefüllt	400	Baumann	400	Baumann
61	12600	44243000*	H	Kostenerstattung von Gemeinden für gemeinsame FFW	11.800	Anteil lfd.Kosten/Jahr 11.800€ Fr.Kurth berechnet Kosten im Dez.d.Jahres	21.800	Kurth: 11.800 € + Abrechn.Kostensteigerung u.TH-Satz + Funkmeldeempfänger 10T€	26.800	Kurth: 11.800 € + Abrechn.Kostensteigerung u.TH-Satz + Funkmeldeempfänger 15T€
62	12600	44259000	H	Kostenerstattungen und Kostenumlagen vom sonstigen privaten Bereich	0					
63	12600	46290000	H	Sonstige weitere sonstige laufende Erträge / Spenden	0					
64	12600	50100000	S	Aufwendungen für ehrenamtlich Tätige	2.300		2.300		2.300	
65	12600	52200000*	S	Aufwendungen für Energie / Wasser / Abwasser / Abfall	3.500		5.000		5.000	

Nr.	Produkt	Sachkonto	SH	Bezeichnung	Plan 2022	Erläuterungen mit Nennung des Verfassers/ der Verfasserin	Plan 2023	Erläuterungen mit Nennung des Verfassers/ der Verfasserin	Plan 2024	Erläuterungen mit Nennung des Verfassers/ der Verfasserin
66	12600	52310000*	S	Unterhaltung der Grundstücke, Außenanlagen, Gebäude und Gebäudeeinrichtungen	2.000		6.000	Info von Hr.Richter an Fr.Kurth: Gebäudeinstandhaltung Fußboden, Parkplätze	12.000	Info von Hr.Richter an Fr.Kurth: Gebäudeinstandhaltung Fußboden, Parkplätze
67	12600	52320000*	S	Bewirtschaftung der Grundstücke, Außenanlagen, Gebäude und Gebäudeeinrichtungen	500		500		500	
68	12600	52350000*	S	Fahrzeugunterhaltung	6.300	5000€ ansetzen (davon 3T€ Wartung LF 10); lt.Fr.Kurth 07.01.22 -> + 1.300€ für Re aus 2021	10.000	Wartung neues LF u. TH-Satz	12.000	Wartung neues LF u. TH-Satz
69	12600	52360000*	S	Unterhaltung der Maschinen und technischen Anlagen	700		800		800	
70	12600	52370000*	S	Unterhaltung der Betriebs- und Geschäftsausstattung	800		1.000		1.000	
71	12600	52380000	S	Kauf von geringwertigen Geräte, Ausrüstungsgegenstände bis 60 € Netto	1.000	2,0 T€ lt.FA 500 € planen Kärcher, 500 € Werkstattausstattung	7.000	10 Funkmeldeempfänger: für welche Gemeinden, evt. weiterberechnen	7.000	10 Funkmeldeempfänger: für welche Gemeinden, evt. weiterberechnen
72	12600	52420000	S	Essenkosten			700	Erstattung Essen, Getränke von Kto. 54159*	700	Erstattung Essen, Getränke von Kto. 54159*
73	12600	52551000	S	Kostenerstattungen an private Unternehmen	1.000		1.000		1.000	
74	12600	53400000	S	Abschreibungen auf bebaute Grundstücke und grundstücksgleiche Rechte	700	Rungger: Wird von der Finanzsachbearbeitung ausgefüllt	700	Baumann	700	Baumann
75	12600	53800000	S1	Abschreibungen auf Maschinen und technische Anlagen, Fahrzeuge, Betriebs- und Ge	700	Rungger: Wird von der Finanzsachbearbeitung ausgefüllt	500	Baumann	500	Baumann
76	12600	54159000	S	Zuweisungen und Zuschüsse für laufende Zwecke an den sonstigen privaten Bereich	700		2.000	dav. 2.0 T€ Stiefelgeld, 700 € auf Kto. 5242* geplant	2.000	dav. 2.0 T€ Stiefelgeld, 700 € auf Kto. 5242* geplant
77	12600	56120000	S	Aufwendungen für Aus- und Fortbildung, Umschulung	1.500		1.500		1.500	
78	12600	56130000	S	Aufwendungen für übernommene Reisekosten für Dienstreisen und Dienstgänge	500		500		500	
79	12600	56140000*	S	Aufwendungen für allgemeine Betreuung der Bediensteten	1.500		1.000		1.000	
80	12600	56150000*	S	Aufwendungen für Dienst- und Schutzkleidung, persönliche Ausrüstungsgegenstände	9.600	Tagesdienstuniform, Einsatzbekleidung Jugendfeuerwehr, 8T€+20% Kostensteigerung -> 9600€ = Eigentanteil d. Gemeinde (FÖMI lt. Strategiefonds 20T€), Ermächtigung 27.000.€ aus 2021 einger.	4.000		6.000	

Nr.	Produkt	Sachkonto	SH	Bezeichnung	Plan 2022	Erläuterungen mit Nennung des Verfassers/ der Verfasserin	Plan 2023	Erläuterungen mit Nennung des Verfassers/ der Verfasserin	Plan 2024	Erläuterungen mit Nennung des Verfassers/ der Verfasserin
81	12600	56310000	S	Büromaterial	200	Lizenzen für Einsatzsoftware Kartengebühr	500	von 1200 € auf 500 €	500	von 1300 € auf 500 €
82	12600	56340000	S	Telefon, Datenübertragungskosten	200		1.600	Breitlandnet: 1400 € Anschluss pro Eingang	600	Breitlandnet + Tabletkosten monatl. 30 €
83	12600	56411000	S	Gebäudeversicherungen	600		600		600	
84	12600	56412000*	S	Kfz-Versicherungen	600		900		900	
85	12600	56414000*	S	Unfallversicherungen	2.300		2.300		2.300	
86	12600	56416000	S	Umlagen an Schadensausgleichskassen	0					
87	12600	56430000*	S	Sonstige Beiträge	500		500		500	
88	21101 Grundschule Schönfeld									
89	21101	09600000	S	Schallschutz Schule - Anlagen im Bau - G005	3.000	lt.Fr.Dürr 02.06.22 Beschallung einplanen (3T€ Planungskosten lt. Fr.Wolff)	30.000	30T€ Planungskosten für Fömi-Antrag bei überschlägig geschätzten Gesamtkosten von 280.000 € (Akustikdecke, Maler und Bodenbelag, Elektro), FÖMI werden geprüft -> Dorferneuerung	0	urspr. 250T€
90	21101	09600000	S	Ausstattung mit Medien - Anlagen im Bau - G004	79.000	1,5T€ Digitale Schule reicht nicht, erhöhen auf 2,5T € lt. Fr.Mamerow für Dienstleistung ego MV zur Erstellung des Medienentw.plans zzgl. 76.090 €	0	Baumann: 79T€ als Ermächtigung in 2023	0	
91	21101	23142000	H	Anzahlung auf Ausstattung mit Medien - Anlagen im Bau - G004	76.000	ZWB 100% FÖMI liegt vor lt. Fr.Wolff 02.06.22 auf 76.090€	0	Baumann: 68.300 € als Ermächtigung in 2023	0	
92	21101	41442000*	H	Zuweisungen und Zuschüsse für laufende Zwecke vom Land	0					
93	21101	41510000	H	Erträge aus der Auflösung von Sonderposten aus Zuwendungen	400	Rungger: Wird von der Finanzsachbearbeitung ausgefüllt	300	Baumann	300	Baumann
94	21101	43200000*	H	Benutzungsgebühren, Beiträge und ähnliche Entgelte, Kostenerstattungen	1.600	54 Schüler/Innen	1.800	ca. 60 Schüler/Innen/Mamerow	1.800	ca. 60 Schüler/Innen/Mamerow
95	21101	44242000	H	Kostenerstattungen			3.000	Kostenerstattung vom Land pro Kind aus Härtefallfonds (60x51,02€) für steigende Energiekosten	0	
96	21101	44243000*	H	Kostenerstattungen und Kostenumlagen von Gemeinden und Gemeindeverbänden	60.700	45 Schüler/Innen	88.000	ca. 52 Schüler/Innen aus anderen Gemeinden/Mamerow	88.000	
97	21101	44259000*	H	Kostenerstattungen und Kostenumlagen vom sonstigen privaten Bereich	0		0		0	

Nr.	Produkt	Sachkonto	SH	Bezeichnung	Plan 2022	Erläuterungen mit Nennung des Verfassers/ der Verfasserin	Plan 2023	Erläuterungen mit Nennung des Verfassers/ der Verfasserin	Plan 2024	Erläuterungen mit Nennung des Verfassers/ der Verfasserin
98	21101	50220000	S	Dienstbezüge und dergleichen für Arbeitnehmer	44.400	2023 45.300 € 2024 46.200 € 2025 47.200 €	45.600	2 AN, Hausmeister	47.500	2 AN, Hausmeister
99	21101	50290000*	S	Dienstbezüge und dergleichen für Sonstige	6.200	2 Minijobber	7.100	Minijobber Reinigung	7.700	Minijobber Reinigung
100	21101	50320000	S	Beiträge zu Versorgungskassen für Arbeitnehmer	2.100	2 AN+ 2 Minijobber	2.200		2.300	
101	21101	50420000	S	Beiträge zur gesetzlichen Sozialversicherung für Arbeitnehmer	9.300	2023 9.500 € 2024 9.700 € 2025 9.900 €	10.700		11.200	
102	21101	50490000*	S	Sonstige Beiträge zur gesetzlichen Sozialversicherung	1.900	2 Minijobber	2.100		2.300	
103	21101	50626000	S	Leistungsprämien für Arbeitnehmer	0		300		300	
104	21101	50900000	S	Pauschalierte Lohnsteuer (auch Zahlungen über Knappschaft	200	2 Minijobber	200		200	
105	21101	52200000*	S	Aufwendungen für Energie / Wasser / Abwasser / Abfall	15.000		18.000	Preissteigerung/Mamerow	18.000	
106	21101	52310000*	S	Unterhaltung der Grundstücke, Außenanlagen, Gebäude und Gebäudeeinrichtungen	5.000	1.000 -Prüfung Blitzschutzanlage, 600 - Wach- und Schließgesellschaft, 300 - Ista; ohne Bauamt	26.000	20.000 € Erneuerung Wasserleitung im Flur des Schulgebäudes, Blitzschutz 1.000 €, Wachschutz 800 €, Ista 300 €, Tecom 300 €, SHT 300 € (außer Bauamt)/Mamerow	6.000	20.000 € Erneuerung der Wasserleitung im Flur des Schulgebäudes (außer Bauamt)/Mamerow
107	21101	52320000*	S	Bewirtschaftung der Grundstücke, Außenanlagen, Gebäude und Gebäudeeinrichtungen	2.000	Tecom, RM, Desinfektionsmittel	11.000	Schönberg: 3000€ Schallschutz für Hortraum; Mamerow: Grundierung/Reinigung der Fußböden in vier Klassenräumen 5.000 €, RM usw. Mehrbedarf a.G. v.	8.000	Grundierung/Reinigung der Fußböden in den weiteren Räumen 5.000 €/Mamerow
108	21101	52350000*	S	Fahrzeugunterhaltung	300		400	Preissteigerung/Mamerow	400	
109	21101	52370000*	S	Unterhaltung der Betriebs- und Geschäftsausstattung	0		5.000	Wartung & Pflege Digitalisierung/Mamerow	5.000	Wartung & Pflege Digitalisierung; Folgejahre ca. 2,5T€
110	21101	52380000*	S	Kauf von geringwertigen Geräte, Ausrüstungsgegenstände bis 60 € Netto	700	Küchenzeile Lehrzimmer	3.000	Mamerow: 1500€ für neuen Schreibtisch u. neuen Stuhl, 300€ Sonstiges, Sonnenschutz	300	
111	21101	52430000*	S	Aufwand für Schülerbetreuung	700		700	Schwimmlager 500 €, 200 € für Schulveranstaltungen/Mamerow	700	
112	21101	52450000*	S	Lehr- und Unterrichtsmittel (Landkarten, Filme, Zeichnungen, physikalische und c	1.000	600 € f. Musikunterricht	500		500	
113	21101	52460000*	S	Lernmittel (Schulbücher, Werkstoffe,)	4.000	3T € LB; 700 € Werkunterricht	4.000	LB u. AH 3000 €, Werkstoffe/Materialien 1.000 €/Mamerow	4.000	

Nr.	Produkt	Sachkonto	SH	Bezeichnung	Plan 2022	Erläuterungen mit Nennung des Verfassers/ der Verfasserin	Plan 2023	Erläuterungen mit Nennung des Verfassers/ der Verfasserin	Plan 2024	Erläuterungen mit Nennung des Verfassers/ der Verfasserin
114	21101	53400000	S	Abschreibungen auf bebaute Grundstücke und grundstücksgleiche Rechte	4.000	Rungger: Wird von der Finanzsachbearbeitung ausgefüllt	4.000	Baumann	4.000	Baumann
115	21101	53800000	S	Abschreibungen auf Maschinen und technische Anlagen, Fahrzeuge, Betriebs- und Ge	900	Rungger: Wird von der Finanzsachbearbeitung ausgefüllt	900	Baumann	900	Baumann
116	21101	56120000	S	Aufwendungen für Aus- und Fortbildung, Umschulung	100		100		100	
117	21101	56130000	S	Aufwendungen für übernommene Reisekosten für Dienstreisen und Dienstgänge	100		100		100	
118	21101	56140000*	S	Aufwendungen für allgemeine Betreuung der Bediensteten	200		200		200	
119	21101	56310000*	S	Büromaterial	2.300	800 € Toner	2.300		2.300	
120	21101	56320000*	S	Fachliteratur, Zeitschriften	100		100		100	
121	21101	56330000*	S	Porto und Versandkosten	300		300		300	
122	21101	56340000*	S	Telefon, Datenübertragungskosten	1.500		1.700	Preissteigerung/Mamerow+ Breitband 500€ Ermächtigt.aus 2022	1.700	Wyrwich
123	21101	56411000*	S	Gebäudeversicherungen	1.000		1.000	Wyrwich	1.000	Wyrwich
124	21101	56414000*	S	Unfallversicherungen	6.100	2 AN+ 2 Minijobber + Schüler-UV 5400€	6.100		6.100	
125	21101	56416000*	S	Umlagen an Schadensausgleichskassen	0					
126	21101	56920000*	S	Verfügungsmittel	100		200		200	
127	21102 Andere Grundschulen									
128	21102	52543000*	S	Kostenerstattungen an Gemeinden und Gemeindeverbände	0	in 2022 keine Schüler in anderen Grundschulen	7.000	2 Schüler/Innen/ + 4 Schüler/Mamerow	5.000	Mamerow
129	21103 Sporthalle									
130	21103	43200000	H	Benutzungsgebühren, Beiträge und ähnliche Entgelte, Kostenerstattungen	100		100		100	
131	21103	44259000*	H	Kostenerstattungen und Kostenumlagen vom sonstigen privaten Bereich	0		0		0	
132	21103	50220000	S	Dienstbezüge und dergleichen für Arbeitnehmer	400	1 Minijobber	400	1 AN anteilig	400	
133	21103	50290000	S	Dienstbezüge und dergleichen für Sonstige	1.700		1.700	1 Minijobber	1.800	
134	21103	50320000	S	Beiträge zu Versorgungskassen für Arbeitnehmer	100	2 Minijobber	100	1 AN anteilig, 1 Minijobber	100	
135	21103	50420000	S	Beiträge zur gesetzlichen Sozialversicherung für Arbeitnehmer	100	1 Minijobber	100		100	
136	21103	50490000	S	Sonstige Beiträge zur gesetzlichen Sozialversicherung	500	1 Minijobber	500		600	550€

Nr.	Produkt	Sachkonto	SH	Bezeichnung	Plan 2022	Erläuterungen mit Nennung des Verfassers/ der Verfasserin	Plan 2023	Erläuterungen mit Nennung des Verfassers/ der Verfasserin	Plan 2024	Erläuterungen mit Nennung des Verfassers/ der Verfasserin
137	21103	50626000	S	Leistungsprämien für Arbeitnehmer	0					
138	21103	50900000	S	Pauschalierte Lohnsteuer (auch Zahlungen über Knappschaft)	100	1 Minijobber	100	50€	100	50€
139	21103	52200000*	S	Aufwendungen für Energie / Wasser / Abwasser / Abfall	3.000		3.000	Mamerow	3.000	Mamerow
140	21103	52310000	S	Unterhaltung der Grundstücke, Außenanlagen, Gebäude und Gebäudeeinrichtungen	1.500	500 € TÜV Sportgeräte; 700 € Blitzschutz	2.500	TÜV Sportgeräte 700 €, Blitzschutz 1.000 € (außer Bauamt)/Mamerow	2.500	
141	21103	52320000*	S	Bewirtschaftung der Grundstücke, Außenanlagen, Gebäude und Gebäudeeinrichtungen	800	200 € Wartung Heizung	800	Komeske 200 €, Prüfung Gasfeuerstätte 100 €/Mamerow	800	
142	21103	53400000	S	Abschreibungen auf bebaute Grundstücke und grundstücksgleiche Rechte	2.200		2.200	Baumann	2.200	Baumann
143	21103	56340000	S	Telefon, Datenübertragungskosten			1.400	Breitlandnet: 1400 € Anschluss pro Eingang	600	Breitlandnet
144	21103	56411000*	S	Gebäudeversicherungen	300		300	Wyrwich	300	Wyrwich
145	21103	56414000*	S	Unfallversicherungen	100	2 Minijobber	100	1 AN anteilig, 1 Minijobber	100	
146	21500 Regionalschulen									
147	21500	52543000*	S	Kostenerstattungen an Gemeinden und Gemeindeverbände	16.200	12 Schüler/Innen	23.400	13 Schüler/Innen/Mamerow	23.400	
148	28100 Heimat- und sonstige Kulturpflege									
149	28100	54159000*	S	Zuweisungen und Zuschüsse für laufende Zwecke an den sonstigen privaten Bereich	1.000		1.300	Zuschüsse für Vereine (Dorfclub, Schützenverein, FFW-Verein) u. ev. Feierlichkeiten	1.300	Zuschüsse für Vereine (Dorfclub, Schützenverein, FFW-Verein) u. ev. Feierlichkeiten
150	33100 Rentnerbetreuung									
151	33100	52490000*	S	Sonstige Aufwendungen für Sachleistungen und Verbrauchsmittel	300		300		300	
152	35100 Sonstige soziale Hilfen und Leistungen									
153	35100	54159000*	S	Zuweisungen und Zuschüsse für laufende Zwecke an den sonstigen privaten Bereich	200	200€, Zuschuss Erstaussstattung à 50€	200	50,00 € je Gebuhrt	200	50,00 € je Gebuhrt
154	36100 Träger von Kindertageseinrichtungen und Tagespflegepersonen									
155	36100	54143000*	S	Zuweisungen und Zuschüsse für laufende Zwecke an Gemeinden und Gemeindeverbände	32.300	168 € je Kind (16) und Monat Wohnsitzgemeindepauschale	42.000	WSGA für 19 Kinder mit monatl.ca. 180 € Pauschalbetrag	46.000	WSGA für 19 Kinder mit monatl.ca. 180 € Pauschalbetrag
156	36600 Spielplätze Schönfeld/Trittelwitz									
157	36600	08200000	S	BGA - Spielgeräte > 1000 €	8.000	lt.Fr.Dürr 02.06.22 neue Spielgeräte einplanen ohne FÖMI	5.000	lt.Fr.Dürr 02.06.22 neue Spielgeräte einplanen ohne FÖMI	0	lt.Fr.Dürr Kosten nur in 2023 einplanen

Nr.	Produkt	Sachkonto	SH	Bezeichnung	Plan 2022	Erläuterungen mit Nennung des Verfassers/ der Verfasserin	Plan 2023	Erläuterungen mit Nennung des Verfassers/ der Verfasserin	Plan 2024	Erläuterungen mit Nennung des Verfassers/ der Verfasserin
158	36600	52310000	S	Unterhaltung der Grundstücke, Außenanlagen, Gebäude und Gebäudeeinrichtungen	600	Inspektion und evtl Reparaturen	600	Inspektion und evtl Reparaturen	600	Inspektion und evtl Reparaturen
159	36600	52380000	S	Geringwertige Geräte, Ausstattungsgegenstände < 1000 € - Spielgeräte	2.000	lt.Fr.Dürr 02.06.22 neue Spielgeräte einplanen ohne FÖMI	2.000	lt.Fr.Dürr 02.06.22 neue Spielgeräte einplanen ohne FÖMI	0	lt.Fr.Dürr Kosten nur in 2023 einplanen
160	42400 Sportplatz Schönfeld mit Sanitärgebäude									Wyrwich
161	42400	41510000	H	Erträge aus der Auflösung von Sonderposten aus Zuwendungen	600	Rungger: Wird von der Finanzsachbearbeitung ausgefüllt	600	Baumann	600	Baumann
162	42400	43200000	H	Benutzungsgebühren, Beiträge und ähnliche Entgelte, Kostenerstattungen	300		500		500	
163	42400	52200000*	S	Aufwendungen für Energie / Wasser / Abwasser / Abfall	3.500		5.000	es wird alle zwei Jahre Gas getankt (2023)	2.000	
164	42400	52310000	S	Unterhaltung der Grundstücke, Außenanlagen, Gebäude und Gebäudeeinrichtungen	30.000	Erneuern von Laufbahn und Anlauf Weitsprung auf dem Sportplatz 26T€ lt.Angebot, lt.Info 12.4.22 Hr.Ihlenfeld 30T€ ansetzen, keine Ermächtigung, da auf Kto.5231** geplant u.kein Auftrag in 2021 ausgelöst	1.000	Wyrwich: 5T€ laufende Reparaturen am/im Gebäude -> gekürzt auf 1T€ lt. Bgm., Sportverein Pentz nutzt Gebäude; Ermächtigung 26.900€ für Laufbahn u.Weitsprung eingerichtet	1.000	Wyrwich: 5T€ laufende Reparaturen am/im Gebäude -> gekürzt auf 1T€ lt. Bgm., Sportverein Pentz nutzt Gebäude; laufende Reparaturen
165	42400	52320000*	S	Bewirtschaftung der Grundstücke, Außenanlagen, Gebäude und Gebäudeeinrichtungen	300		300		300	
166	42400	52350000	S	Fahrzeugunterhaltung	100		100	Gemeindeeigene FZ	100	Gemeindeeigene FZ
167	42400	53400000	S	Abschreibungen auf bebaute Grundstücke und grundstücksgleiche Rechte	1.400	Rungger: Wird von der Finanzsachbearbeitung ausgefüllt	1.400	Baumann	1.400	Baumann
168	42400	56411000*	S	Gebäudeversicherungen	100		100		100	
169	51100 Räumliche Planungs- und Entwicklungsmaßnahmen									
170	51100	52900000	S	Sonstige Aufwendungen für Sach- und Dienstleistungen	8.000	Planungskosten - Aufstellung Bauleitplanung	8.000	Planungskosten - Aufstellung Bauleitplanung, sofern noch gewollt	0	
171	54000 Konzessionsabgaben									
172	54000	46250000*	H	Konzessionsabgaben	9.000	Konzessionsabgaben	9.000	Konzessionsabgaben	9.000	Konzessionsabgaben
173	54100 Gemeindestraßen									
174	54100	09600000	S	Buswender - Anlagen im Bau - BW	0		0	50T€ Planungsleistungen bis Lph.4 zur Fördermittelbeantragung bis 31.08.23 ILERL + 250T€ Baukosten	0	250T€ Bau ansetzen nach Zuwendungsbescheid

Nr.	Produkt	Sachkonto	SH	Bezeichnung	Plan 2022	Erläuterungen mit Nennung des Verfassers/ der Verfasserin	Plan 2023	Erläuterungen mit Nennung des Verfassers/ der Verfasserin	Plan 2024	Erläuterungen mit Nennung des Verfassers/ der Verfasserin	
175	54100	23320000*	H	Anzahlungen auf Sonderposten aus Beiträgen und ähnlichen Entgelten	15.700	Straßenbaubeitrag	15.400	Fischer: Straßenbaubeitrag	15.400	Fischer: Straßenbaubeitrag	2
176	54100	41500000					700	Baumann	700	Baumann	4
177	54100	41510000	H	Erträge aus der Auflösung von Sonderposten	45.000	Rungger: Wird von der Finanzsachbearbeitung ausgefüllt; 41500000 = 735€, 41510000 = 44.270€	44.300	Baumann	44.300	Baumann	4
178	54100	41590000	H	Erträge aus der Auflösung von Sonderposten aus Zuwendungen			1.800	Baumann	1.800	Baumann	4
179	54100	43225000	H	Entgelte für die Sondernutzung von Straßen	200	240 € Kleidercontainer Fr. Kurth fragen, ob 300 € Trafo Benutzung kommen	200	Baumann	200	Baumann	4
180	54100	43700000	H	Erträge aus der Auflösung von Sonderposten für Beiträge und ähnliche Entgelte	1.800	Rungger: Wird von der Finanzsachbearbeitung ausgefüllt; lt. AfA-Vorschau Kto. 41590000	0	Baumann	0	Baumann	4
181	54100	44243000	H	Kostenerstattungen von Gemeinden			12.500	50% Kostenbeteiligung am Durchlass Ellerbach durch Gemeinde Verchen	0		4
182	54100	52200000*	S	Aufwendungen für Energie / Wasser / Abwasser / Abfall	1.100		1.200	BA2: DL: 1200 €	1.200	BA2: DL: 1200 €	5
183	54100	52330000*	S	Unterhaltung des Infrastrukturvermögens	34.000	2 Stk. Smiley: 4.500 €, Baum- und Heckenpflege: 4.000€ Winterdienst:20.000€ Wegeinstandsetzung: 10.000€	81.700	Neubert: Winterdienst: 20.000 € Krüger: Baum-und Heckenpflege: 5.000€ ; BA2: DL Licht: 2.200 €; Allg. Str. und Wegeunterhaltung: 25.000 €;Erneuerung Durchlass Ellerbach mit Asphaltarbeiten am LW Schönfeld-Meesiger: 25.000 € (Kostenteilung mit Verchen ist geplant); 14.02.2023 Rohrleitungserneuerung + Straßensperrung Pflasterstraße nach Trittelwitz 4.500 € (Gefahr im Verzug)	62.000	Neubert: Winterdienst: 20.000 € Krüger: Baum-und Heckenpflege: 5.000€; BA2: DL Licht: 2.200 €; Allg. Str. und Wegeunterhaltung: 25.000 €, 20.T€ Ausbesserung Gehweg Schule/Kirche/Sporthalle	5
184	54100	52380000*	S	Kauf von geringwertigen Geräte, Ausrüstungsgegenstände bis 60 € Netto	700		1.500	Preissteigerung + Aufforderungen Mängelbeseitigung durch den LK	900		5
185	54100	53230000	S	Abschreibungen auf geleistete Investitionszuschüsse	3.500	Rungger: Wird von der Finanzsachbearbeitung ausgefüllt	3.400	Baumann	3.400	Baumann	5

Nr.	Produkt	Sachkonto	SH	Bezeichnung	Plan 2022	Erläuterungen mit Nennung des Verfassers/ der Verfasserin	Plan 2023	Erläuterungen mit Nennung des Verfassers/ der Verfasserin	Plan 2024	Erläuterungen mit Nennung des Verfassers/ der Verfasserin	
186	54100	53500000	S	Abschreibungen auf das Infrastrukturvermögen	55.900	Rungger: Wird von der Finanzsachbearbeitung ausgefüllt	55.800	Baumann	55.800	Baumann	
187	54100	56250000	S	Sachverständigen-, Gerichts- und ähnliche Aufwendungen	2.000		2.000	BOA: Kosten für mögl. Rechtsstreit Straßenbaubeiträge für Straßenbeleuchtung	2.000	BOA: Siehe 2023, weil Realisierung der Kosten zeitlich unklar	
188	54200 Kreisstraßen										
189	54200	41500000	H	Erträge aus der Auflösung von Sonderposten	600	Rungger: Wird von der Finanzsachbearbeitung ausgefüllt	600	Baumann	600	Baumann	
190	54200	52200000*	S	Aufwendungen für Energie / Wasser / Abwasser / Abfall	500		700	BA2: DL: 700 €	700	BA2: DL: 700 €	
191	54200	52330000*	S	Unterhaltung des Infrastrukturvermögens	2.500	Winterdienst:2.500€	4.300	Winterdienst:2.500€; BA2: DL: 1000 €; Unterh. Gehwege: 750 €	4.300	Winterdienst:2.500€; BA2: DL: 1000 €; Unterh. Gehwege: 750 €	
192	54200	53230000	H	Abschreibungen auf geleistete Investitionszuschüsse	2.500	Rungger: Wird von der Finanzsachbearbeitung ausgefüllt	2.500	Baumann	2.500	Baumann	
193	55200 Wasser- und Bodenverband										
194	55200	43200000*	H	Benutzungsgebühren, Beiträge und ähnliche Entgelte, Kostenerstattungen	23.000	Erhöhung durch WBV	25.500	Erhöhung Umlage durch gestiegene WBV-Gebühr. Lonschinski	26.800	Erhöhung Umlage durch gestiegene WBV-Gebühr. Lonschinski	
195	55200	52544000	S	Kostenerstattungen an Zweckverbände	25.400	Erhöhung durch WBV	26.700	Erhöhung WBV-Gebühr durch gestiegene Kosten. Lonschinski	28.000	Erhöhung WBV-Gebühr durch gestiegene Kosten. Lonschinski	
196	55201 Wasserwanderrastplatz Trittelwitz										
197	55201	08200000	S	BGA - Gerät	7.500	genaue Zahl von Hr.Fischer (Mail am 10.06.22)	12.000	das Gebot ist zeitlich begrenzt. Das Gerät benötigt Internet. Ist hier nicht durchgängig verfügbar. Anzahl der Abrechnungsposten begrenzt.			
198	55201	43200000*	H	Benutzungsgebühren, Beiträge und ähnliche Entgelte, Kostenerstattungen	3.500		3.500		3.500		
199	55201	50290000	S	Dienstbezüge und dergleichen für Sonstige	0		1.500		500	runterrechnen, wenn AN weniger Stunden benötigt	
200	55201	50490000	S	Sonstige Beiträge zur gesetzlichen Sozialversicherung	0		500		200	runterrechnen, wenn AN weniger Stunden benötigt	
201	55201	50900000	S	Pauschalierte Lohnsteuer (auch Zahlungen über Knappschaft)	0		100	50 €	100	50 €	
202	55201	52200000*	S	Aufwendungen für Energie / Wasser / Abwasser / Abfall	300		300		300		
203	55201	52310000*	S	Unterhaltung der Grundstücke, Außenanlagen, Gebäude und Gebäudeeinrichtungen	2.000		2.000		2.000		

Nr.	Produkt	Sachkonto	SH	Bezeichnung	Plan 2022	Erläuterungen mit Nennung des Verfassers/ der Verfasserin	Plan 2023	Erläuterungen mit Nennung des Verfassers/ der Verfasserin	Plan 2024	Erläuterungen mit Nennung des Verfassers/ der Verfasserin
204	55201	52320000*	S	Bewirtschaftung der Grundstücke, Außenanlagen, Gebäude und Gebäudeeinrichtungen	300		300		300	
205	55201	52350000*	S	Fahrzeugunterhaltung	200		200		200	
206	55201	52380000	S	Kauf von geringwertigen Geräte, Ausrüstungsgegenstände bis 60 € Netto	200	Schild FFW-Zufahrt muss erneuert werden	200		200	
207	55201	52543000*	S	Kostenerstattungen an Gemeinden und Gemeindeverbände	400		300	Verwaltergebühr ans Amt	300	Verwaltergebühr ans Amt
208	55201	53500000	S	Abschreibungen auf das Infrastrukturvermögen	100	Rungger: Wird von der Finanzsachbearbeitung ausgefüllt	100	Baumann	100	Baumann
209	55201	56210000*	S	Mieten, Pachten und Erbbauzinsen	500	Pacht ans Wasser- und Schifffahrtsamt	500	Pacht ans Wasser- und Schifffahrtsamt	500	Pacht ans Wasser- und Schifffahrtsamt
210	55201	56414000*	S	Unfallversicherungen	100	1 Minijobber à 20,83h/Mon. (6Mon)	100	UV für Minijobber	100	UV für Minijobber
211	55300 Trauerhalle Trittelwitz									Wyrwich
212	55300	52310000	S	Unterhaltung der Grundstücke, Außenanlagen, Gebäude und Gebäudeeinrichtungen	100		100	laufende Reparaturen	100	laufende Reparaturen
213	55300	56411000	S	Gebäudeversicherungen	0		100	20 €	100	20 €
214	55500 Land- und Forstwirtschaft									
215	55500	44110000*	H	Mieten und Pachten, Erbbauzinsen	100		100		100	
216	57300 Bürgerhaus									Wyrwich/Helm
217	57300	41510000	H	Erträge aus der Auflösung von Sonderposten aus Zuwendungen	1.500	Rungger: Wird von der Finanzsachbearbeitung ausgefüllt	1.600	Baumann	1.600	Baumann
218	57300	44110000	H	Mieten und Pachten, Erbbauzinsen	100		1.500		1.500	
219	57300	44259000*	H	Kostenerstattungen und Kostenumlagen vom sonstigen privaten Bereich	0		0	10€	0	10€
220	57300	50290000	S	Dienstbezüge und dergleichen für Sonstige	3.100	2 Minijobber à 11,75h/Mon	3.000	Minijobber	3.300	Minijobber
221	57300	50320000	S	Beiträge zu Versorgungskassen für Arbeitnehmer	200	2 Minijobber à 11,75h/Mon	200		200	
222	57300	50490000	S	Sonstige Beiträge zur gesetzlichen Sozialversicherung	1.000	2 Minijobber à 11,75h/Mon	900		1.000	
223	57300	50900000	S	Pauschalierte Lohnsteuer (auch Zahlungen über Knappschaft)	100		100		100	
224	57300	52200000*	S	Aufwendungen für Energie / Wasser / Abwasser / Abfall	3.500	Preiserhöhungen Gas und Strom	5.000		5.000	

Nr.	Produkt	Sachkonto	SH	Bezeichnung	Plan 2022	Erläuterungen mit Nennung des Verfassers/ der Verfasserin	Plan 2023	Erläuterungen mit Nennung des Verfassers/ der Verfasserin	Plan 2024	Erläuterungen mit Nennung des Verfassers/ der Verfasserin
225	57300	52310000	S	Unterhaltung der Grundstücke, Außenanlagen, Gebäude und Gebäudeeinrichtungen	1.000	lt. Fr.Wyrwich	3.500	Anstrich	3.500	laufende Reparaturen
226	57300	52320000	S	Bewirtschaftung der Grundstücke, Außenanlagen, Gebäude und Gebäudeeinrichtungen	600		1.200		1.200	
227	57300	52350000	S	Fahrzeugunterhaltung	400		500		500	
228	57300	52370000	S	Unterhaltung der Betriebs- und Geschäftsausstattung	100		200		200	
229	57300	52380000	S	Kauf von geringwertigen Geräte, Ausrüstungsgegenstände bis 60 € Netto	500	Akkuschrauber u. ä.	500		500	
230	57300	53400000	S	Abschreibungen auf bebaute Grundstücke und grundstücksgleiche Rechte	3.200	Rungger: Wird von der Finanzsachbearbeitung ausgefüllt	3.200	Baumann	3.200	Baumann
231	57300	53800000	S	Abschreibungen auf Maschinen und technische Anlagen, Fahrzeuge, Betriebs- und Ge	200	Rungger: Wird von der Finanzsachbearbeitung ausgefüllt	100	Baumann	100	Baumann
232	57300	56290000*	S	Sonstige Aufwendungen für die Inanspruchnahme von Rechten und Diensten	1.200	Vertrag 1 Bufdi ganzjährig	1.200	Vertrag 1 Bufdi ganzjährig	1.200	Vertrag 1 Bufdi ganzjährig
233	57300	56310000	S	Büromaterial	0					
234	57300	56340000	S	Telefon, Datenübertragungskosten	800		2.000	Telekom/Breitband + 500,00 Ermächtigung aus 2022	1.500	
235	57300	56411000*	S	Gebäudeversicherungen	600		600		600	
236	57300	56414000*	S	Unfallversicherungen	100	2 Minijobber à 11,75h/Mon	100		100	
237	57301 Räumlichkeiten neben Grundschule									Wyrwich
238	57301	44110000*	H	Mieten und Pachten, Erbbauzinsen	14.000		14.000	TWSD: KM 5.900€, BK 8.400€	14.000	
239	57301	52200000*	S	Aufwendungen für Energie / Wasser / Abwasser / Abfall	8.500		12.000		12.000	
240	57301	52310000*	S	Unterhaltung der Grundstücke, Außenanlagen, Gebäude und Gebäudeeinrichtungen	1.000		600	Sandkastenbereich Hortkinder 10T€ raus -> muss TWSD selbst in Auftrag geben	600	
241	57301	52320000	S	Bewirtschaftung der Grundstücke, Außenanlagen, Gebäude und Gebäudeeinrichtungen	300	ista, H-Wartung, Schornsteifege	600		600	ista, H-Wartung, Schornsteifege
242	57301	53400000	S	Abschreibungen auf bebaute Grundstücke und grundstücksgleiche Rechte	2.000	Rungger: Wird von der Finanzsachbearbeitung ausgefüllt	2.000	Baumann	2.000	Baumann
243	57301	56340000	S	Telefon, Datenübertragungskosten			1.400	Breitlandnet: 1400 € Anschluss pro Eingang	600	Breitlandnet
244	57301	56411000*	S	Gebäudeversicherungen	600		600		600	
245	57500 Tourismusförderung									

Nr.	Produkt	Sachkonto	SH	Bezeichnung	Plan 2022	Erläuterungen mit Nennung des Verfassers/ der Verfasserin	Plan 2023	Erläuterungen mit Nennung des Verfassers/ der Verfasserin	Plan 2024	Erläuterungen mit Nennung des Verfassers/ der Verfasserin	
246	57500	56420000	S	Beiträge zu Wirtschaftsverbänden, Berufsvertretungen und Vereinen	200	Mitgliedsbeitrag Tourismusverband RUN	200	Ohlich: Mitgliedsbeitrag Tourismusverband RUN	200	Ohlich: Mitgliedsbeitrag Tourismusverband RUN	5
247	61100 Steuern, Allgemeine Zuweisungen, allgemeine Umlagen										
248	61100	20120000*	H2	Zweckgebundene Kapitalrücklage aus investiv gebundenen Zuweisungen	25.200	Rungger: Wird von der Finanzsachbearbeitung ausgefüllt;Infrastrukturpauschale (richtet sich nach Einwohnerzahl und Finanzkraft der Gemeinde)	26.100	Baumann: Infrastrukturpauschale	26.100	Baumann	2
249	61100	40110000*	H	Grundsteuer A	9.500		12.900	Sinkendes Steueraufkommen in den letzten Jahren. Lonschinski, Baumann 27.04.23: mit neuen Hebesätzen gerechnet	12.900	Sinkendes Steueraufkommen in den letzten Jahren. Lonschinski, Baumann 27.04.23: mit neuen Hebesätzen gerechnet	4
250	61100	40120000*	H	Grundsteuer B	23.000		28.300	Baumann 27.04.23: mit neuen Hebesätzen gerechnet	28.300	Baumann 27.04.23: mit neuen Hebesätzen gerechnet	4
251	61100	40130000*	H	Gewerbsteuer	25.000		30.900	Baumann 27.04.23: mit neuen Hebesätzen gerechnet	30.900	Baumann 27.04.23: mit neuen Hebesätzen gerechnet	4
252	61100	40210000	H	Gemeindeanteil an der Einkommensteuer	91.300	Rungger: Wird von der Finanzsachbearbeitung ausgefüllt	100.500	Baumann	100.500	Baumann	4
253	61100	40220000	H	Gemeindeanteil an der Umsatzsteuer	10.600	Rungger: Wird von der Finanzsachbearbeitung ausgefüllt	10.500	Baumann	10.500	Baumann	4
254	61100	40320000*	H	Hundesteuer	900		0	Hundesteuer entfällt Lonschinski	0	Hundesteuer entfällt Lonschinski	4
255	61100	41110000*	H	Schlüsselzuweisungen vom Land	193.800	Rungger: Wird von der Finanzsachbearbeitung ausgefüllt	203.500	Baumann	203.500	Baumann	4
256	61100	41320000	H	Sonstige allgemeine Zuweisungen vom Land	0	Rungger: Wird von der Finanzsachbearbeitung ausgefüllt	0	Baumann	0	Baumann	4
257	61100	41620000	H	Allgemeine Umlagen von Gemeinden und Gemeindeverbänden	16.900	Rungger: Wird von der Finanzsachbearbeitung ausgefüllt; Spitzabrechnung Amtsumlage AU 2020	12.900	Baumann: Spitzabrechnung Amtsumlage 2021	0	Rungger: Wird von der Finanzsachbearbeitung ausgefüllt	4
258	61100	47200000	H	Zinsen aus Stundungen und Verrentungen	0						4
259	61100	47920000*	H	Vollverzinsung aus Gewerbesteuer (§ 233a AO)	0		0		0		4
260	61100	54310000	S	Gewerbsteuerumlage	3.000		2.700		2.700		5

Nr.	Produkt	Sachkonto	SH	Bezeichnung	Plan 2022	Erläuterungen mit Nennung des Verfassers/ der Verfasserin	Plan 2023	Erläuterungen mit Nennung des Verfassers/ der Verfasserin	Plan 2024	Erläuterungen mit Nennung des Verfassers/ der Verfasserin
261	61100	54421000*	S	Allgemeine Umlagen an Landkreise	154.500	Rungger: Wird von der Finanzsachbearbeitung ausgefüllt; AU: 95.000 € abzgl.: Kä.1 16.200 € Korr. AU 2020 -> Gutschrift lt. Beleg -16.900 € unter 41620000 erfasst, hier: volle AU ansetzen	172.200	Baumann: Kreisumlage 43,294 %	172.200	Baumann: Kreisumlage 43,294 %
262	61100	54422000*	S	Allgemeine Umlagen an Amt oder geschäftsführende Gemeinde	95.000	Rungger: Wird von der Finanzsachbearbeitung ausgefüllt	102.700	Baumann: Amtsumlage 25,836 %	105.200	Baumann: Amtsumlage 26,458 %
263	61200 Sonstige allgemeine Finanzwirtschaft									
264	61200	47151000	H	Zinserträge von inländischen Banken			100	Der Zinsmarkt erholt sich We.	100	Der Zinsmarkt erholt sich. We.
265	61200	49210000	H	Entnahme aus der allgemeinen Kapitalrücklage	86.100	Rungger: Wird von der Finanzsachbearbeitung ausgefüllt; Alt-Rücklage aus 2012	176.900	Baumann: Entnahme AKRL	28.700	Baumann: Entnahme AKRL
266	61200	49220000	H	Entnahme aus der zweckgebundenen Kapitalrücklage aus investiv gebundenen Zuweis	62.700	Rungger: Wird von der Finanzsachbearbeitung ausgefüllt	26.100	Baumann: Entnahme Infrastrukturpauschale	55.900	Baumann: Entnahme Infrastrukturpauschale 26.100 € + 29.800 €
267	61200	57430000	S	Zinsaufwendungen und sonstige Finanzaufwendungen an Gemeinden und Gemeindeverbän	0					
268	61200	57510000	S	Zinsaufwendungen und sonstige Finanzaufwendungen an inländische Kreditinstitute	0					
269	61200	57990000	S	Sonstige Zinsen und sonstige Finanzaufwendungen (Sonstige)	600	Verwahrentgelt- Negativzinsen für Kontoguthaben	0	Das Verwahrentgelt entfällt.	0	Das Verwahrentgelt entfällt.
270	62600 Beteiligung, Anteile und Wertpapiere des Anlagevermögens									
271	62600	47600000*	H	Finanzerträge aus Sondervermögen mit Sonderrechnung, Zweckverbänden, Anstalten d	6.000	Dividende E.dis AG	6.000	Dividende E.dis AG	6.000	Dividende E.dis AG

E:	910.500 €	Einnahme:
A:	863.900 €	Ausgabe:
	46.600 €	
Abschreibung	2.800 €	
SoPo	0 €	

909.400	Einnahmen 4-Konten gesamt abzgl.61200.4921*, 4922* Entnahme Kap.RL	768.900
203.000		84.600
706.400	Summe der Erträge mit Sopo Zeile 10 EHH	684.300
909.400	Ausgaben 5-Konten mit AfA	862.500

Nr.	Produkt	Sachkonto	SH	Bezeichnung	Plan 2022	Erläuterungen mit Nennung des Verfassers/ der Verfasserin	Plan 2023	Erläuterungen mit Nennung des Verfassers/ der Verfasserin	Plan 2024	Erläuterungen mit Nennung des Verfassers/ der Verfasserin
		-2.800 €					0	Ergebnishaushalt	-93.600	
	zn. A.	0 €		zahlungsneutrale. Aufwendungen				Einnahmen 4-Konten ohne Sopo u. ohne RL	634.000	
	zn. E.	0 €		zahlungsneutrale Erträge		656.100		Ausgaben 5-Konten ohne Abschreibung	782.700	
		0 €				829.600				
		Ergebnishaushalt:								
		43.800 €		laut C.I.P. = -76.000 €			-173.500	Saldo lfd-Ein un- Auszahlungen	-148.700	
	Inv.A.	0 €		Investitionsauszahlungen		41.500		Einnahmen 2-Konten Finanzhaushalt	41.500	
	Inv.E.	25.200 €		Investitionseinzahlungen		9.000		Einnahme Verkauf GuB 022*		
		25.200 €				47.500		Ausgaben 0-Konten Finanzhaushalt	500	
		Finanzhaushalt:		benötigte liquide Mittel laut C.I.P. = -58.300 €		3.000			41.000	
		71.800 €					-170.500	Finanzhaushalt	-107.700	
31.12.22					248.036,58			Geldbestand Bankkonto 31.12. Vj.	-5.663,42	31.12.2023
					-83.200,00			Ermächtigungen		
								31.12. des HHJ	-113.363,42	
						203.000		Entnahme Rücklagen	84.600	
								Erträge aus Auflösung Sonderposten		
						-50.300		4-Konten	-50.300	
						79.800		Abschreibung 5-Konten	79.800	
						29.500			29.500	

Nr.		Einzahlungs- und Auszahlungsarten (gemäß § 3 Absatz 1 Satz 1 GemHVO-Doppik)	Ergebnisse des Haushaltsvorjahres	Ansätze des Haushaltsvorjahres einschl. Nachträge	Ansatz des ersten Haushaltsjahres	Ansatz des zweiten Haushaltsjahres	Planungsdaten des ersten Haushaltsfolgejahres	Planungsdaten des zweiten Haushaltsfolgejahres	Erläuterung
			2021	2022	2023	2024	2025	2026	Konto-nummer
			in €	in €	in €	in €	in €	in €	
			1	2	3	4	5	6	
1.	+	Steuern und ähnliche Abgaben	175.030,00	160.300	183.100	183.100	183.100	183.100	60
		60110000 Grundsteuer A	6.765,71	9.500	12.900	12.900	12.900	12.900	
		60120000 Grundsteuer B	22.709,78	23.000	28.300	28.300	28.300	28.300	
		60130000 Gewerbesteuer	46.764,83	25.000	30.900	30.900	30.900	30.900	
		60210000 Gemeindeanteil an der Einkommensteuer	85.711,81	91.300	100.500	100.500	100.500	100.500	
		60220000 Gemeindeanteil an der Umsatzsteuer	12.143,78	10.600	10.500	10.500	10.500	10.500	
		60320000 Hundesteuer	934,09	900	0	0	0	0	
2.	+	Zuwendungen, allgemeine Umlagen und sonstige Transfereinzahlungen	190.839,77	210.700	216.400	203.500	203.500	203.500	61
		61110000 Schlüsselzuweisungen vom Land	182.750,17	193.800	203.500	203.500	203.500	203.500	
		61320000 Sonstige allgemeine Zuweisungen vom Land	4.200,00	0	0	0	0	0	
		61442000 Zuweisungen und Zuschüsse für laufende Zwecke vom Land	3.889,60	0	0	0	0	0	
		61620000 Allgemeine Umlagen von Gemeinden und Gemeindeverbänden	0,00	16.900	12.900	0	0	0	
3.	+	Einzahlungen der sozialen Sicherung	0,00	0	0	0	0	0	62
4.	+	Öffentlich-rechtliche Leistungsentgelte	29.368,92	28.700	31.600	32.900	32.900	32.900	63
		63200000 Benutzungsgebühren, Beiträge und ähnliche Entgelte, Kostenerstattungen	28.828,92	28.500	31.400	32.700	32.700	32.700	
		63225000 Entgelte für die Sondernutzung von Straßen	540,00	200	200	200	200	200	
5.	+	Privatrechtliche Leistungsentgelte	51.635,23	64.400	84.600	84.600	84.600	84.600	641,648
		64110000 Mieten und Pachten, Erbbauzinsen	14.389,60	15.100	15.600	15.600	15.600	15.600	
		64110001 Mieten und Pacht 1	36.000,00	36.000	45.000	45.000	45.000	45.000	
		64110002 Mieten und Pacht 2	1.245,63	13.300	24.000	24.000	24.000	24.000	
6.	+	Kostenerstattungen und Kostenumlagen	90.588,45	72.500	125.300	114.800	99.800	99.800	642,647, 648
		64242000 Kostenerstattungen und Kostenumlagen vom Land	0,00	0	3.000	0	0	0	
		64243000 Kostenerstattungen und Kostenumlagen von Gemeinden und Gemeindeverbänden	87.649,04	72.500	122.300	114.800	99.800	99.800	
		64259000 Kostenerstattungen und Kostenumlagen vom sonstigen privaten Bereich	2.939,41	0	0	0	0	0	
7.	+	Zinseinzahlungen und sonstige Finanzeinzahlungen	8.194,72	6.000	6.100	6.100	6.100	6.100	67
		67151000 Zinseinzahlungen für Kredite von inländischen Banken	0,00	0	100	100	100	100	
		67200000 Zinsen aus Stundungen und Verrentungen	350,00	0	0	0	0	0	
		67600000 Finanzeinzahlungen aus Sondervermögen mit Sonderrechnung, Zweckverbänden, Anstalten des öffentlichen Rechts und rechtsfähigen kommunalen Stiftungen	7.643,72	6.000	6.000	6.000	6.000	6.000	
		67920000 Vollverzinsung aus Gewerbesteuer (§ 233a AO)	201,00	0	0	0	0	0	
8.	+	Sonstige laufende Einzahlungen	12.706,55	9.000	9.000	9.000	9.000	9.000	651,66
		66250000 Konzessionsabgaben	7.107,55	9.000	9.000	9.000	9.000	9.000	
		66290000 Sonstige laufende Einzahlungen (Sonstige)	5.599,00	0	0	0	0	0	
9.	=	Summe der laufenden Einzahlungen (Summe der Nummern 1 bis 8)	558.363,64	551.600	656.100	634.000	619.000	619.000	
10.	-	Personalauszahlungen	84.572,32	95.900	103.400	107.300	108.200	110.000	70
		70100000 Auszahlungen für ehrenamtlich Tätige	10.175,76	11.500	12.200	12.700	12.700	12.700	
		70220000 Dienstbezüge und dergleichen für Arbeitnehmer	43.492,61	51.700	53.300	55.600	56.700	57.800	
		70290000 Dienstbezüge und dergleichen für Sonstige	14.516,31	13.300	15.600	15.700	15.500	15.800	
		70320000 Beiträge zu Versorgungskassen für Arbeitnehmer	2.180,23	2.600	2.900	3.100	3.100	3.200	
		70420000 Beiträge zur gesetzlichen Sozialversicherung für Arbeitnehmer	9.084,31	11.000	12.500	13.100	13.300	13.500	

Gemeinde: 70 Gemeinde Schönfeld

Nr.	Einzahlungs- und Auszahlungsarten (gemäß § 3 Absatz 1 Satz 1 GemHVO-Doppik)	Ergebnisse des Haushaltsvorjahres	Ansätze des Haushaltsvorjahres einschl. Nachträge	Ansatz des ersten Haushaltsjahres	Ansatz des zweiten Haushaltsjahres	Planungsdaten des ersten Haushaltsfolgejahres	Planungsdaten des zweiten Haushaltsfolgejahres	Erläuterung
		2021	2022	2023	2024	2025	2026	Kontonummer
		in €	in €	in €	in €	in €	in €	
		1	2	3	4	5	6	
	70430000 Beiträge zur gesetzlichen Sozialversicherung für ehrenamtlich Tätige	766,56	1.100	1.200	1.200	1.200	1.200	
	70490000 Beiträge zur gesetzlichen Sozialversicherung für Sonstige	3.857,43	4.200	4.700	4.900	4.700	4.800	
	70626000 Leistungsprämien für Arbeitnehmer	214,92	0	400	400	400	400	
	70900000 Pauschalierte Lohnsteuer (auch Zahlungen über Knappschaft)	284,19	500	600	600	600	600	
11.	- Versorgungsauszahlungen	0,00	0	0	0	0	0	71
12.	- Auszahlungen für Sach- und Dienstleistungen	181.127,00	241.600	355.800	301.900	248.200	248.200	72
	72200000 Auszahlungen für Energie / Wasser / Abwasser / Abfall	30.167,56	38.900	50.300	47.300	47.300	47.300	
	72310000 Unterhaltung der Grundstücke, Außenanlagen, Gebäude und Gebäudeeinrichtungen	13.500,30	43.500	44.900	28.700	18.200	18.200	
	72320000 Bewirtschaftung der Grundstücke, Außenanlagen, Gebäude und Gebäudeeinrichtungen	36.697,77	39.600	63.200	60.200	54.200	54.200	
	72330000 Unterhaltung des Infrastrukturvermögens	32.196,09	36.500	86.000	66.300	46.300	46.300	
	72350000 Fahrzeugunterhaltung	5.321,48	9.300	14.700	16.700	8.000	8.000	
	72360000 Unterhaltung der Maschinen und technischen Anlagen	658,28	700	800	800	800	800	
	72370000 Unterhaltung der Betriebs- und Geschäftsausstattung	1.771,28	900	6.700	6.700	4.200	4.200	
	72380000 Unterhaltung der geringwertigen Geräte, Ausrüstungs- und sonstige Gebrauchsgegenstände	8.015,51	5.100	14.500	9.200	3.200	3.200	
	72420000 Essenskosten	0,00	0	700	700	700	700	
	72430000 Aufwand für Schülerbetreuung	387,60	700	700	700	700	700	
	72450000 Lehr- und Unterrichtsmittel (Landkarten, Filme, Zeichnungen, physikalische und chemische Stoffe)	510,16	1.000	500	500	500	500	
	72460000 Lernmittel (Schulbücher, Werkstoffe,)	3.957,31	4.000	4.000	4.000	4.000	4.000	
	72490000 Sonstige Auszahlungen für Sachleistungen und Verbrauchsmittel	385,04	600	800	800	800	800	
	72543000 Kostenerstattungen an Gemeinden und Gemeindeverbände	23.573,68	25.400	31.300	29.300	29.300	29.300	
	72544000 Kostenerstattungen an Zweckverbände	23.984,94	25.400	26.700	28.000	28.000	28.000	
	72551000 Kostenerstattungen an private Unternehmen	0,00	2.000	2.000	2.000	2.000	2.000	
	72900000 Sonstige Auszahlungen für Sach- und Dienstleistungen	0,00	8.000	8.000	0	0	0	
13.	- Zuwendungen, Umlagen und sonstige Transferauszahlungen	252.005,12	286.700	323.100	329.600	329.600	329.600	74
	74143000 Zuweisungen und Zuschüsse für laufende Zwecke an Gemeinden und Gemeindeverbände	26.115,10	32.300	42.000	46.000	46.000	46.000	
	74159000 Zuweisungen und Zuschüsse für laufende Zwecke an den sonstigen privaten Bereich	1.650,50	1.900	3.500	3.500	3.500	3.500	
	74310000 Gewerbesteuerumlage	52,07	3.000	2.700	2.700	2.700	2.700	
	74421000 Allgemeine Umlagen an Landkreise	143.892,47	154.500	172.200	172.200	172.200	172.200	
	74422000 Allgemeine Umlagen an Amt oder geschäftsführende Gemeinde	80.294,98	95.000	102.700	105.200	105.200	105.200	
14.	- Auszahlungen der sozialen Sicherung	0,00	0	0	0	0	0	75
15.	- Zinsauszahlungen und sonstige Finanzauszahlungen	392,50	600	0	0	0	0	77
	77430000 Zinsauszahlungen und sonstige Finanzauszahlungen an Gemeinden und Gemeindeverbände	63,58	0	0	0	0	0	
	77990000 Sonstige Zinsen und sonstige Finanzauszahlungen (Sonstige)	328,92	600	0	0	0	0	
16.	- Sonstige laufende Auszahlungen	24.196,76	42.500	47.300	43.900	40.800	40.800	76

Gemeinde: 70 Gemeinde Schönfeld

Nr.	Einzahlungs- und Auszahlungsarten (gemäß § 3 Absatz 1 Satz 1 GemHVO-Doppik)	Ergebnisse des Haushaltsvorvorjahres	Ansätze des Haushaltsvorjahres einschl. Nachträge	Ansatz des ersten Haushaltsjahres	Ansatz des zweiten Haushaltsjahres	Planungsdaten des ersten Haushaltsfolgejahres	Planungsdaten des zweiten Haushaltsfolgejahres	Erläuterung
		2021	2022	2023	2024	2025	2026	Konto-nummer
		in €	in €	in €	in €	in €	in €	
		1	2	3	4	5	6	
	76120000 Auszahlungen für Aus- und Fortbildung, Umschulung	1.662,18	1.600	1.600	1.600	1.600	1.600	
	76130000 Auszahlungen für übernommene Reisekosten für Dienstreisen und Dienstgänge	106,80	1.100	1.100	1.100	1.100	1.100	
	76140000 Auszahlungen für allgemeine Betreuung der Bediensteten	1.434,18	1.700	1.200	1.200	1.200	1.200	
	76150000 Auszahlungen für Dienst- und Schutzkleidung, persönliche Ausrüstungsgegenstände	1.838,07	9.600	4.000	6.000	4.000	4.000	
	76210000 Mieten, Pachten und Erbbauzinsen	483,00	500	500	500	500	500	
	76250000 Sachverständigen-, Gerichts- und ähnliche Auszahlungen	0,00	3.000	4.000	4.000	3.000	3.000	
	76290000 Sonstige Auszahlungen für die Inanspruchnahme von Rechten und Diensten	1.862,35	4.000	2.800	2.800	2.800	2.800	
	76310000 Büromaterial	2.014,72	2.500	2.800	2.800	2.800	2.800	
	76320000 Fachliteratur, Zeitschriften	70,40	100	100	100	100	100	
	76330000 Porto und Versandkosten	242,50	300	300	300	300	300	
	76340000 Telefon, Datenübertragungskosten	1.821,62	2.500	12.300	6.800	6.800	6.800	
	76390000 Sonstige Geschäftsauszahlungen	0,00	0	0	100	0	0	
	76411000 Gebäudeversicherungen	2.859,76	3.200	3.400	3.400	3.400	3.400	
	76412000 Kfz-Versicherungen	464,49	800	1.200	1.200	1.200	1.200	
	76413000 Haftpflichtversicherungen	627,56	800	800	800	800	800	
	76414000 Unfallversicherungen	7.568,90	8.900	9.000	9.000	9.000	9.000	
	76416000 Umlagen an Schadensausgleichskassen	36,27	100	100	100	100	100	
	76420000 Beiträge zu Wirtschaftsverbänden, Berufsvertretungen und Vereinen	234,60	500	600	600	600	600	
	76430000 Sonstige Beiträge	181,64	500	500	500	500	500	
	76820000 Kraftfahrzeugsteuer	251,00	300	300	300	300	300	
	76920000 Verfügungsmittel	71,85	100	200	200	200	200	
	76930000 Repräsentationen	364,87	400	500	500	500	500	
17.	= Summe der laufenden Auszahlungen (Summe der Nummern 10 bis 16)	542.293,70	667.300	829.600	782.700	726.800	728.600	
18.	= Jahresbezogener Saldo der laufenden Ein- und Auszahlungen vor planmäßiger Tilgung (Saldo der Nummern 9 und 17)	16.069,94	-115.700	-173.500	-148.700	-107.800	-109.600	
19.	+ Einzahlungen aus Investitionszuwendungen	355.072,49	167.700	26.100	26.100	26.100	26.100	681,683
	68142000 Investitionszuwendungen vom Land	25.401,74	101.200	26.100	26.100	26.100	26.100	
	68170000 Anzahlungen auf Sonderposten zum Anlagevermögen	329.670,75	66.500	0	0	0	0	
20.	+ Einzahlungen aus Beiträgen und ähnlichen Entgelten	15.540,65	15.700	15.400	15.400	15.400	15.400	682,683
	68242000 Beiträge und ähnliche Entgelte vom Land	15.540,65	15.700	15.400	15.400	15.400	15.400	
21.	+ Einzahlungen aus Anlagevermögen	1,00	0	9.000	0	0	0	684-686
	68510220 Einzahlungen für Grünflächen	0,00	0	9.000	0	0	0	
	68560710 Einzahlungen für Fahrzeuge	1,00	0	0	0	0	0	
22.	+ Einzahlungen aus sonstigen Ausleihungen und Kreditgewährungen	0,00	0	0	0	0	0	687
23.	+ Sonstige Investitionseinzahlungen	0,00	0	0	0	0	0	688,689
24.	= Summe der Einzahlungen aus Investitionstätigkeit (Summe der Nummern 19 bis 23)	370.614,14	183.400	50.500	41.500	41.500	41.500	
25.	- Auszahlungen für Anlagevermögen	285.113,97	124.500	47.500	500	0	0	781,784-786
	78510220 Auszahlungen für Grünflächen	0,00	3.000	0	0	0	0	

Nr.	Einzahlungs- und Auszahlungsarten (gemäß § 3 Absatz 1 Satz 1 GemHVO-Doppik)	Ergebnisse des Haushaltsvorjahres	Ansätze des Haushaltsvorjahres einschl. Nachträge	Ansatz des ersten Haushaltsjahres	Ansatz des zweiten Haushaltsjahres	Planungsdaten des ersten Haushaltsfolgejahres	Planungsdaten des zweiten Haushaltsfolgejahres	Erläuterung
		2021	2022	2023	2024	2025	2026	Kontonummer
		in €	in €	in €	in €	in €	in €	
		1	2	3	4	5	6	
	78560710 Auszahlungen für Fahrzeuge	7.500,00	10.000	0	0	0	0	
	78570820 Auszahlungen für Betriebs- und Geschäftsausstattung	749,00	17.500	17.500	500	0	0	
	78590960 Auszahlungen für Anlagen im Bau	276.864,97	94.000	30.000	0	0	0	
26.	-	Auszahlungen für sonstige Ausleihungen und Kreditgewährungen	0,00	0	0	0	0	787
27.	-	Sonstige Investitionsauszahlungen	0,00	0	0	0	0	788,789
28.	=	Summe der Auszahlungen aus Investitionstätigkeit (Summe der Nummern 25 bis 27)	285.113,97	124.500	47.500	500	0	0
29.	=	Saldo aus den Ein- und Auszahlungen aus Investitionstätigkeit (Saldo der Nummern 24 und 28)	85.500,17	58.900	3.000	41.000	41.500	41.500
30.	=	Finanzmittelüberschuss/Finanzmittelfehlbetrag (Summe der Nummern 18 und 29)	101.570,11	-56.800	-170.500	-107.700	-66.300	-68.100
31.	+	Einzahlungen aus der Aufnahme von Krediten für Investitionen und Investitionsförderungsmaßnahmen	0,00	0	0	0	0	691 + 692
32.	-	Auszahlungen für planmäßige Tilgung von Krediten für Investitionen und Investitionsförderungsmaßnahmen	0,00	0	0	0	0	791 + 792
33.	-	Sonstige Auszahlungen zur Tilgung von Krediten für Investitionen und Investitionsförderungsmaßnahmen	0,00	0	0	0	0	791 + 792
34.	=	Saldo der Ein- und Auszahlungen aus Krediten für Investitionen und Investitionsförderungsmaßnahmen (Nummer 31 abzüglich Nummern 32 und 33)	0,00	0	0	0	0	0
35.	=	Saldo der durchlaufenden Gelder und ungeklärten Zahlungsvorgänge	-3,85	0	0	0	0	699 ./. 799
36.	=	Veränderung der Forderungen und Verbindlichkeiten aus Krediten zur Sicherung der Zahlungsfähigkeit gegenüber dem Amt (Summe der Nummern 30, 34 und 35)	101.566,26	-56.800	-170.500	-107.700	-66.300	-68.100
37.		Jahresbezogener Saldo der laufenden Ein- und Auszahlungen (Saldo der Nummern 18 und 32)	16.069,94	-115.700	-173.500	-148.700	-107.800	-109.600
nachrichtlich:								
38.		Saldo der laufenden Ein- und Auszahlungen zum 31. Dezember des Vorjahres	0,00	16.069	-99.630	-273.130	-421.830	-529.630
39.		Saldo der laufenden Ein- und Auszahlungen zum 31. Dezember des Haushaltsjahres (Summe der Nummern 37 und 38)	16.069,94	-99.630	-273.130	-421.830	-529.630	-639.230
darunter:								
		Zuführung zum investiven Bereich aus einem positiven Saldo der laufenden Ein- und Auszahlungen zum 31. Dezember des Haushaltsvorjahres (Einzahlung in Nummer 23 (Sonstige Investitionseinzahlungen) und Auszahlung in Nummer 16 (Sonstige laufende Auszahlungen) enthalten)	0,00	0	0	0	0	0
		Zuführung zur Deckung eines negativen Saldos der laufenden Ein- und Auszahlungen zum 31. Dezember des Haushaltsjahres aus dem investiven Bereich (Einzahlung in Nummer 8 (Sonstige laufende Einzahlungen) und Auszahlung in Nummer 27 (Sonstige Investitionsauszahlungen) enthalten)	0,00	0	0	0	0	0
		Zuführung gemäß § 12 Nummer 6 GemHVO-Doppik an den laufenden Bereich (Einzahlung in Nummer 8 (Sonstige laufende Einzahlungen) und Auszahlung in Nummer 27 (Sonstige Investitionsauszahlungen) enthalten)	0,00	0	0	0	0	0

Nr.		Ertrags- und Aufwandsarten (gemäß § 2 Absatz 1 GemHVO-Doppik)	Ergebnisse des Haushaltsvorjahres	Ansätze des Haushaltsvorjahres einschl. Nachträge	Ansatz des ersten Haushaltsjahres	Ansatz des zweiten Haushaltsjahres	Planungsdaten des ersten Haushaltsfolgejahres	Planungsdaten des zweiten Haushaltsfolgejahres	Erläuterung
			2021	2022	2023	2024	2025	2026	Konto- nummer
			in €	in €	in €	in €	in €	in €	
			1	2	3	4	5	6	
1.	+	Steuern und ähnliche Abgaben	174.591,02	160.300	183.100	183.100	183.100	183.100	40
		40110000 Grundsteuer A	6.782,01	9.500	12.900	12.900	12.900	12.900	
		40120000 Grundsteuer B	22.863,70	23.000	28.300	28.300	28.300	28.300	
		40130000 Gewerbesteuer	41.894,43	25.000	30.900	30.900	30.900	30.900	
		40210000 Gemeindeanteil an der Einkommensteuer	89.658,27	91.300	100.500	100.500	100.500	100.500	
		40220000 Gemeindeanteil an der Umsatzsteuer	12.362,60	10.600	10.500	10.500	10.500	10.500	
		40320000 Hundesteuer	1.030,01	900	0	0	0	0	
2.	+	Zuwendungen, allgemeine Umlagen und sonstige Transfererträge	190.839,77	259.200	266.700	253.800	253.800	253.800	41
		41110000 Schlüsselzuweisungen vom Land	182.750,17	193.800	203.500	203.500	203.500	203.500	
		41320000 Sonstige allgemeine Zuweisungen vom Land	4.200,00	0	0	0	0	0	
		41442000 Zuweisungen und Zuschüsse für laufende Zwecke vom Land	3.889,60	0	0	0	0	0	
		41500000 Erträge aus der Auflösung von Sonderposten	0,00	600	1.300	1.300	1.300	1.300	
		41510000 Erträge aus der Auflösung von Sonderposten aus Zuwendungen	0,00	47.900	47.200	47.200	47.200	47.200	
		41590000 Erträge aus der Auflösung von sonstigen Sonderposten	0,00	0	1.800	1.800	1.800	1.800	
		41620000 Allgemeine Umlagen von Gemeinden und Gemeindeverbänden	0,00	16.900	12.900	0	0	0	
3.	+	Erträge der sozialen Sicherung	0,00	0	0	0	0	0	42
4.	+	Öffentlich-rechtliche Leistungsentgelte	29.429,11	30.500	31.600	32.900	32.900	32.900	43
		43200000 Benutzungsgebühren, Beiträge und ähnliche Entgelte, Kostenerstattungen	28.889,11	28.500	31.400	32.700	32.700	32.700	
		43225000 Entgelte für die Sondernutzung von Straßen	540,00	200	200	200	200	200	
		43700000 Erträge aus der Auflösung von Sonderposten für Beiträge und ähnliche Entgelte (öffentlich-rechtlich)	0,00	1.800	0	0	0	0	
5.	+	Privatrechtliche Leistungsentgelte	51.655,23	64.400	84.600	84.600	84.600	84.600	441,443, 444,445, 448
		44110000 Mieten und Pachten, Erbbauzinsen	14.409,60	15.100	15.600	15.600	15.600	15.600	
		44110001 Mieten und Pacht 1	36.000,00	36.000	45.000	45.000	45.000	45.000	
		44110002 Mieten und Pacht 2	1.245,63	13.300	24.000	24.000	24.000	24.000	
6.	+	Kostenerstattungen und Kostenumlagen	89.330,49	72.500	125.300	114.800	99.800	99.800	442,447, 448
		44242000 Kostenerstattungen und Kostenumlagen vom Land	0,00	0	3.000	0	0	0	
		44243000 Kostenerstattungen und Kostenumlagen von Gemeinden und Gemeindeverbänden	87.649,04	72.500	122.300	114.800	99.800	99.800	
		44259000 Kostenerstattungen und Kostenumlagen vom sonstigen privaten Bereich	1.681,45	0	0	0	0	0	
7.	+	Andere aktivierte Eigenleistungen	0,00	0	0	0	0	0	452
8.	+	Zinserträge und sonstige Finanzerträge	7.774,72	6.000	6.100	6.100	6.100	6.100	47
		47151000 Zinserträge von inländischen Banken	0,00	0	100	100	100	100	
		47200000 Zinsen aus Stundungen und Verrentungen	75,00	0	0	0	0	0	
		47600000 Finanzerträge aus Sondervermögen mit Sonderrechnung, Zweckverbänden, Anstalten des öffentlichen Rechts und rechtsfähigen kommunalen Stiftungen	7.643,72	6.000	6.000	6.000	6.000	6.000	
		47920000 Vollverzinsung aus Gewerbesteuer (§ 233a AO)	56,00	0	0	0	0	0	
9.	+	Sonstige Erträge	12.787,12	9.000	9.000	9.000	9.000	9.000	46,451
		46250000 Konzessionsabgaben	7.031,55	9.000	9.000	9.000	9.000	9.000	
		46290000 Sonstige weitere sonstige laufende Erträge	5.599,00	0	0	0	0	0	

Gemeinde: 70 Gemeinde Schönfeld

Nr.	Ertrags- und Aufwandsarten (gemäß § 2 Absatz 1 GemHVO-Doppik)	Ergebnisse des Haushaltsvorjahres	Ansätze des Haushaltsvorjahres einschl. Nachträge	Ansatz des ersten Haushaltsjahres	Ansatz des zweiten Haushaltsjahres	Planungsdaten des ersten Haushaltsfolgejahres	Planungsdaten des zweiten Haushaltsfolgejahres	Erläuterung
		2021	2022	2023	2024	2025	2026	Konto-nummer
		in €	in €	in €	in €	in €	in €	
		1	2	3	4	5	6	
	46611515 Erträge aus der Auflösung von Wertberichtigungen von Gebührenforderungen gegen den privaten Bereich	156,57	0	0	0	0	0	
10.	= Summe der Erträge (Summe der Nummern 1 bis 9)	556.407,46	601.900	706.400	684.300	669.300	669.300	
11.	- Personalaufwendungen	84.572,32	95.900	103.400	107.300	108.200	110.000	50
	50100000 Aufwendungen für ehrenamtlich Tätige	10.175,76	11.500	12.200	12.700	12.700	12.700	
	50220000 Dienstbezüge und dergleichen für Arbeitnehmer	43.492,61	51.700	53.300	55.600	56.700	57.800	
	50290000 Dienstbezüge und dergleichen für Sonstige	14.516,31	13.300	15.600	15.700	15.500	15.800	
	50320000 Beiträge zu Versorgungskassen für Arbeitnehmer	2.180,23	2.600	2.900	3.100	3.100	3.200	
	50420000 Beiträge zur gesetzlichen Sozialversicherung für Arbeitnehmer	9.084,31	11.000	12.500	13.100	13.300	13.500	
	50430000 Beiträge zur gesetzlichen Sozialversicherung für ehrenamtlich Tätige	766,56	1.100	1.200	1.200	1.200	1.200	
	50490000 Sonstige Beiträge zur gesetzlichen Sozialversicherung	3.857,43	4.200	4.700	4.900	4.700	4.800	
	50626000 Leistungsprämien für Arbeitnehmer	214,92	0	400	400	400	400	
	50900000 Pauschalierte Lohnsteuer (auch Zahlungen über Knappschaft)	284,19	500	600	600	600	600	
12.	- Versorgungsaufwendungen	0,00	0	0	0	0	0	51
13.	- Aufwendungen für Sach- und Dienstleistungen	181.646,06	241.600	355.800	301.900	248.200	248.200	52
	52200000 Aufwendungen für Energie / Wasser / Abwasser / Abfall	30.167,56	38.900	50.300	47.300	47.300	47.300	
	52310000 Unterhaltung der Grundstücke, Außenanlagen, Gebäude und Gebäudeeinrichtungen	13.500,30	43.500	44.900	28.700	18.200	18.200	
	52320000 Bewirtschaftung der Grundstücke, Außenanlagen, Gebäude und Gebäudeeinrichtungen	36.697,77	39.600	63.200	60.200	54.200	54.200	
	52330000 Unterhaltung des Infrastrukturvermögens	31.833,14	36.500	86.000	66.300	46.300	46.300	
	52350000 Fahrzeugunterhaltung	5.321,48	9.300	14.700	16.700	8.000	8.000	
	52360000 Unterhaltung der Maschinen und technischen Anlagen	658,28	700	800	800	800	800	
	52370000 Unterhaltung der Betriebs- und Geschäftsausstattung	1.771,28	900	6.700	6.700	4.200	4.200	
	52380000 Kauf von geringwertigen Geräte, Ausrüstungsgegenstände bis 60 € Netto	8.015,51	5.100	14.500	9.200	3.200	3.200	
	52420000 Essenskosten	0,00	0	700	700	700	700	
	52430000 Aufwand für Schülerbetreuung	387,60	700	700	700	700	700	
	52450000 Lehr- und Unterrichtsmittel (Landkarten, Filme, Zeichnungen, physikalische und chemische Stoffe)	510,16	1.000	500	500	500	500	
	52460000 Lernmittel (Schulbücher, Werkstoffe,)	3.957,31	4.000	4.000	4.000	4.000	4.000	
	52490000 Sonstige Aufwendungen für Sachleistungen und Verbrauchsmittel	385,04	600	800	800	800	800	
	52543000 Kostenerstattungen an Gemeinden und Gemeindeverbände	24.360,33	25.400	31.300	29.300	29.300	29.300	
	52544000 Kostenerstattungen an Zweckverbände	23.984,94	25.400	26.700	28.000	28.000	28.000	
	52551000 Kostenerstattungen an private Unternehmen	95,36	2.000	2.000	2.000	2.000	2.000	
	52900000 Sonstige Aufwendungen für Sach- und Dienstleistungen	0,00	8.000	8.000	0	0	0	
14.	- Abschreibungen	516,57	80.400	79.800	79.800	79.800	79.800	53
	53230000 Abschreibungen auf geleistete Investitionszuschüsse	0,00	6.000	5.900	5.900	5.900	5.900	
	53400000 Abschreibungen auf bebaute Grundstücke und grundstücksgleiche Rechte	0,00	15.600	15.600	15.600	15.600	15.600	
	53500000 Abschreibungen auf das Infrastrukturvermögen	0,00	56.000	55.900	55.900	55.900	55.900	

Gemeinde: 70 Gemeinde Schönfeld

Nr.	Ertrags- und Aufwandsarten (gemäß § 2 Absatz 1 GemHVO-Doppik)	Ergebnisse des Haushaltsvorvorjahres	Ansätze des Haushaltsvorjahres einschl. Nachträge	Ansatz des ersten Haushaltsjahres	Ansatz des zweiten Haushaltsjahres	Planungsdaten des ersten Haushaltsfolgejahres	Planungsdaten des zweiten Haushaltsfolgejahres	Erläuterung Kontonummer
		2021	2022	2023	2024	2025	2026	
		in €	in €	in €	in €	in €	in €	
		1	2	3	4	5	6	
	53800000 Abschreibungen auf Maschinen und technische Anlagen, Fahrzeuge, Betriebs- und Geschäftsausstattung, Pflanzen, Tiere	0,00	2.800	2.400	2.400	2.400	2.400	
	53942515 Abschreibungen auf Gebührenforderungen gegen den privaten Bereich	516,57	0	0	0	0	0	
15.	- Zuwendungen, Umlagen und sonstige Transferaufwendungen	255.687,49	286.700	323.100	329.600	329.600	329.600	54
	54143000 Zuweisungen und Zuschüsse für laufende Zwecke an Gemeinden und Gemeindeverbände	25.816,44	32.300	42.000	46.000	46.000	46.000	
	54159000 Zuweisungen und Zuschüsse für laufende Zwecke an den sonstigen privaten Bereich	1.650,50	1.900	3.500	3.500	3.500	3.500	
	54310000 Gewerbesteuerumlage	4.033,10	3.000	2.700	2.700	2.700	2.700	
	54421000 Allgemeine Umlagen an Landkreise	143.892,47	154.500	172.200	172.200	172.200	172.200	
	54422000 Allgemeine Umlagen an Amt oder geschäftsführende Gemeinde	80.294,98	95.000	102.700	105.200	105.200	105.200	
16.	- Aufwendungen der sozialen Sicherung	0,00	0	0	0	0	0	55
17.	- Zinsaufwendungen und sonstige Finanzaufwendungen	392,50	600	0	0	0	0	57
	57430000 Zinsaufwendungen und sonstige Finanzaufwendungen an Gemeinden und Gemeindeverbände	63,58	0	0	0	0	0	
	57990000 Sonstige Zinsen und sonstige Finanzaufwendungen (Sonstige)	328,92	600	0	0	0	0	
18.	- Sonstige Aufwendungen	22.816,36	42.500	47.300	43.900	40.800	40.800	56
	56120000 Aufwendungen für Aus- und Fortbildung, Umschulung	1.662,18	1.600	1.600	1.600	1.600	1.600	
	56130000 Aufwendungen für übernommene Reisekosten für Dienstreisen und Dienstgänge	106,80	1.100	1.100	1.100	1.100	1.100	
	56140000 Aufwendungen für allgemeine Betreuung der Bediensteten	1.434,18	1.700	1.200	1.200	1.200	1.200	
	56150000 Aufwendungen für Dienst- und Schutzkleidung, persönliche Ausrüstungsgegenstände	457,67	9.600	4.000	6.000	4.000	4.000	
	56210000 Mieten, Pachten und Erbbauzinsen	483,00	500	500	500	500	500	
	56250000 Sachverständigen-, Gerichts- und ähnliche Aufwendungen	0,00	3.000	4.000	4.000	3.000	3.000	
	56290000 Sonstige Aufwendungen für die Inanspruchnahme von Rechten und Diensten	1.862,35	4.000	2.800	2.800	2.800	2.800	
	56310000 Büromaterial	2.014,72	2.500	2.800	2.800	2.800	2.800	
	56320000 Fachliteratur, Zeitschriften	70,40	100	100	100	100	100	
	56330000 Porto und Versandkosten	242,50	300	300	300	300	300	
	56340000 Telefon, Datenübertragungskosten	1.821,62	2.500	12.300	6.800	6.800	6.800	
	56390000 Sonstige Geschäftsaufwendungen	0,00	0	0	100	0	0	
	56411000 Gebäudeversicherungen	2.859,76	3.200	3.400	3.400	3.400	3.400	
	56412000 Kfz-Versicherungen	464,49	800	1.200	1.200	1.200	1.200	
	56413000 Haftpflichtversicherungen	627,56	800	800	800	800	800	
	56414000 Unfallversicherungen	7.568,90	8.900	9.000	9.000	9.000	9.000	
	56416000 Umlagen an Schadensausgleichskassen	36,27	100	100	100	100	100	
	56420000 Beiträge zu Wirtschaftsverbänden, Berufsvertretungen und Vereinen	234,60	500	600	600	600	600	
	56430000 Sonstige Beiträge	181,64	500	500	500	500	500	
	56820000 Kraftfahrzeugsteuer	251,00	300	300	300	300	300	
	56920000 Verfügungsmittel	71,85	100	200	200	200	200	
	56930000 Repräsentationen	364,87	400	500	500	500	500	
19.	= Summe der Aufwendungen (Summe der Nummern 11 bis 18)	545.631,30	747.700	909.400	862.500	806.600	808.400	

Nr.		Ertrags- und Aufwandsarten (gemäß § 2 Absatz 1 GemHVO-Doppik)	Ergebnisse des Haushaltsvorjahres	Ansätze des Haushaltsvorjahres einschl. Nachträge	Ansatz des ersten Haushaltsjahres	Ansatz des zweiten Haushaltsjahres	Planungsdaten des ersten Haushaltsfolgejahres	Planungsdaten des zweiten Haushaltsfolgejahres	Erläuterung
			2021	2022	2023	2024	2025	2026	Kontonummer
			in €	in €	in €	in €	in €	in €	
			1	2	3	4	5	6	
20.	=	Jahresergebnis (Jahresüberschuss/Jahresfehlbetrag) vor Veränderung der Rücklagen (Saldo der Nummern 10 und 19)	10.776,16	-145.800	-203.000	-178.200	-137.300	-139.100	
21.	-	Einstellung in die Kapitalrücklage	0,00	0	0	0	0	0	592
22.	+	Entnahme aus der Kapitalrücklage <i>49210000 Entnahme aus der allgemeinen Kapitalrücklage</i> <i>49220000 Entnahme aus der zweckgebundenen Kapitalrücklage aus investiv gebundenen Zuweisungen</i>	0,00 0,00 0,00	148.800 86.100 62.700	203.000 176.900 26.100	84.600 28.700 55.900	26.100 0 26.100	26.100 0 26.100	492
23.	-	Einstellung in die Rücklage für Belastungen aus dem kommunalen Finanzausgleich	0,00	0	0	0	0	0	593
24.	+	Entnahme aus der Rücklage für Belastungen aus dem kommunalen Finanzausgleich	0,00	0	0	0	0	0	493
25.	=	Jahresergebnis (Jahresüberschuss/Jahresfehlbetrag, Nummer 20 zuzüglich Nummern 22 und 24 abzüglich Nummern 21 und 23)	10.776,16	3.000	0	-93.600	-111.200	-113.000	
nachrichtlich									
26.		Ergebnisvortrag aus dem Haushaltsvorjahr	-69.781,75	-59.005	-56.005	-56.005	-149.605	-260.805	
27.		Ergebnis (Überschuss/Fehlbetrag) zum 31. Dezember des Haushaltsjahres (Summe der Nummern 25 und 26)	-59.005,59	-56.005	-56.005	-149.605	-260.805	-373.805	

Gemeinde: 70 Gemeinde Schönfeld

Hauptproduktbereich 1 Zentrale Verwaltung
 Produktbereich 11 Innere Verwaltung
 Produktgruppe 111 Verwaltungssteuerung
 Produkt 11100 Verwaltungssteuerung

Nr.	Ein- und Auszahlungsarten (gem. § 4 Absatz 12 GemHVO-Doppik)		Ergebnisse des Haushaltsvorjahres	Ansätze des Haushaltsvorjahres einschl. Nachträge	Ansatz des ersten Haushaltsjahres	Ansatz des zweiten Haushaltsjahres	Planungsdaten des ersten Haushaltsfolgejahres	Planungsdaten des zweiten Haushaltsfolgejahres
			2021	2022	2023	2024	2025	2026
			in €	in €	in €	in €	in €	in €
			1	2	3	4	5	6
1.	+	Einzahlungen 64259000 Kostenerstattungen und Kostenumlagen vom sonstigen privaten Bereich	55,80 55,80	0 0	0 0	0 0	0 0	0 0
2.	-	Auszahlungen 70100000 Auszahlungen für ehrenamtlich Tätige 2023 1500 € Sitzungsgeld 8400 € Bgm.entschädigung 2024 2000 € Sitzungsgeld (Neuwahl) 8400 € Bgm.entschädigung 70430000 Beiträge zur gesetzlichen Sozialversicherung für ehrenamtlich Tätige 76130000 Auszahlungen für übernommene Reisekosten für Dienstreisen und Dienstgänge 76413000 Haftpflichtversicherungen 76414000 Unfallversicherungen 76416000 Umlagen an Schadensausgleichskassen 76420000 Beiträge zu Wirtschaftsverbänden, Berufsvertretungen und Vereinen 76930000 Repräsentationen	10.043,04 7.875,00 766,56 106,80 627,56 43,62 24,03 234,60 364,87	12.500 9.200 1.100 500 800 100 100 300 400	13.000 9.900 1.200 500 800 100 100 400 0	13.500 10.400 1.200 500 800 100 100 400 0	13.500 10.400 1.200 500 800 100 100 400 0	
3.	=	Liquiditätssaldo	-9.987,24	-12.500	-13.000	-13.500	-13.500	-13.500

Gemeinde: 70 Gemeinde Schönfeld

Hauptproduktbereich 1 Zentrale Verwaltung
 Produktbereich 11 Innere Verwaltung
 Produktgruppe 111 Verwaltungssteuerung
 Produkt 11104 Gremien

Nr.	Ein- und Auszahlungsarten (gem. § 4 Absatz 12 GemHVO-Doppik)		Ergebnisse des Haushaltsvorjahres	Ansätze des Haushaltsvorjahres einschl. Nachträge	Ansatz des ersten Haushaltsjahres	Ansatz des zweiten Haushaltsjahres	Planungsdaten des ersten Haushaltsfolgejahres	Planungsdaten des zweiten Haushaltsfolgejahres
			2021	2022	2023	2024	2025	2026
			in €	in €	in €	in €	in €	in €
			1	2	3	4	5	6
1.	+	Einzahlungen	0,00	0	0	0	0	0
2.	-	Auszahlungen 76930000 Repräsentationen	0,00	0	500	500	500	500
3.	=	Liquiditätssaldo	0,00	0	-500	-500	-500	-500

Gemeinde: 70 Gemeinde Schönfeld

Hauptproduktbereich 1 Zentrale Verwaltung
 Produktbereich 11 Innere Verwaltung
 Produktgruppe 114 Zentrale Dienste
 Produkt 11401 Zentrale Grundstücks- und Gebäudeverwaltung

Nr.	Ein- und Auszahlungsarten (gem. § 4 Absatz 12 GemHVO-Doppik)		Ergebnisse des Haushaltsvorjahres	Ansätze des Haushaltsvorjahres einschl. Nachträge	Ansatz des ersten Haushaltsjahres	Ansatz des zweiten Haushaltsjahres	Planungsdaten des ersten Haushaltsfolgejahres	Planungsdaten des zweiten Haushaltsfolgejahres
			2021	2022	2023	2024	2025	2026
			in €	in €	in €	in €	in €	in €
			1	2	3	4	5	6
1.	+	Einzahlungen	0,00	0	0	0	0	0
2.	-	Auszahlungen	12.862,84	18.900	25.100	23.700	19.900	20.100
		70220000 Dienstbezüge und dergleichen für Arbeitnehmer	3.465,64	6.900	7.300	7.700	7.800	8.000
		70290000 Dienstbezüge und dergleichen für Sonstige	4.956,00	2.300	2.300	2.400	2.500	2.500
		70320000 Beiträge zu Versorgungskassen für Arbeitnehmer	324,12	200	400	500	500	500
		70420000 Beiträge zur gesetzlichen Sozialversicherung für Arbeitnehmer	727,40	1.600	1.700	1.800	1.800	1.800
		70490000 Beiträge zur gesetzlichen Sozialversicherung für Sonstige	1.373,14	800	700	800	800	800
		70626000 Leistungsprämien für Arbeitnehmer	17,88	0	100	100	100	100
		70900000 Pauschalierte Lohnsteuer (auch Zahlungen über Knappschaft)	96,68	100	100	100	100	100
		72200000 Auszahlungen für Energie / Wasser / Abwasser / Abfall	0,00	0	100	100	100	100
		72310000 Unterhaltung der Grundstücke, Außenanlagen, Gebäude und Gebäudeeinrichtungen	130,56	300	2.600	400	400	400
		72320000 Bewirtschaftung der Grundstücke, Außenanlagen, Gebäude und Gebäudeeinrichtungen	0,00	0	500	500	500	500
		72350000 Fahrzeugunterhaltung Fuhrpark und ABM-Technik	426,67	2.000	3.500	3.500	500	500
		72370000 Unterhaltung der Betriebs- und Geschäftsausstattung	0,00	0	500	500	500	500
		72380000 Unterhaltung der geringwertigen Geräte, Ausrüstungs- und sonstige Gebrauchsgegenstände	0,00	0	300	300	300	300
		72490000 Sonstige Auszahlungen für Sachleistungen und Verbrauchsmittel	234,84	300	500	500	500	500
		76250000 Sachverständigen-, Gerichts- und ähnliche Auszahlungen	0,00	1.000	2.000	2.000	1.000	1.000
		76290000 Sonstige Auszahlungen für die Inanspruchnahme von Rechten und Diensten	1.017,45	2.800	1.600	1.600	1.600	1.600
		3 LEG Rosenow Beschäftigte						
		76411000 Gebäudeversicherungen	0,00	0	100	100	100	100
		76412000 Kfz-Versicherungen	0,00	200	300	300	300	300
		76414000 Unfallversicherungen	92,46	100	200	200	200	200
		76820000 Kraftfahrzeugsteuer	0,00	300	300	300	300	300
3.	=	Liquiditätssaldo	-12.862,84	-18.900	-25.100	-23.700	-19.900	-20.100

Gemeinde: 70 Gemeinde Schönfeld

Hauptproduktbereich 1 Zentrale Verwaltung
 Produktbereich 11 Innere Verwaltung
 Produktgruppe 114 Zentrale Dienste
 Produkt 11402 Kommunale Wohnungen

Nr.	Ein- und Auszahlungsarten (gem. § 4 Absatz 12 GemHVO-Doppik)		Ergebnisse des Haushaltsvorjahres	Ansätze des Haushaltsvorjahres einschl. Nachträge	Ansatz des ersten Haushaltsjahres	Ansatz des zweiten Haushaltsjahres	Planungsdaten des ersten Haushaltsfolgejahres	Planungsdaten des zweiten Haushaltsfolgejahres
			2021	2022	2023	2024	2025	2026
			in €	in €	in €	in €	in €	in €
			1	2	3	4	5	6
1.	+	Einzahlungen	37.245,63	49.300	69.000	69.000	69.000	69.000
		64110001 Mieten und Pacht 1	36.000,00	36.000	45.000	45.000	45.000	45.000
		64110002 Mieten und Pacht 2	1.245,63	13.300	24.000	24.000	24.000	24.000
2.	-	Auszahlungen	34.995,29	43.600	52.800	50.400	50.400	50.400
		72320000 Bewirtschaftung der Grundstücke, Außenanlagen, Gebäude und Gebäudeeinrichtungen	34.995,29	34.800	48.000	48.000	48.000	48.000
		72543000 Kostenerstattungen an Gemeinden und Gemeindeverbände	0,00	8.800	600	600	600	600
		76340000 Telefon, Datenübertragungskosten	0,00	0	4.200	1.800	1.800	1.800
3.	=	Liquiditätssaldo	2.250,34	5.700	16.200	18.600	18.600	18.600

Gemeinde: 70 Gemeinde Schönfeld

Hauptproduktbereich 1 Zentrale Verwaltung
 Produktbereich 12 Sicherheit und Ordnung
 Produktgruppe 121 Statistik und Wahlen
 Produkt 12100 Wahlen der Gemeinde

Nr.	Ein- und Auszahlungsarten (gem. § 4 Absatz 12 GemHVO-Doppik)		Ergebnisse	Ansätze des	Ansatz des	Ansatz des	Planungs-	Planungs-
			des	Haushalts-	ersten	zweiten	daten des	daten des
			Haushalts-	vorjahres	Haushalts-	Haushalts-	ersten	zweiten
			vorvorjahres	einschl.	ersten	Haushalts-	Haushalts-	Haushalts-
		2021	2022	2023	2024	2025	2026	
		in €	in €	in €	in €	in €	in €	
		1	2	3	4	5	6	
1.	+	Einzahlungen	0,00	0	0	0	0	0
2.	-	Auszahlungen	0,00	0	0	100	0	0
		76390000 Sonstige Geschäftsauszahlungen	0,00	0	0	100	0	0
3.	=	Liquiditätssaldo	0,00	0	0	-100	0	0

Gemeinde: 70 Gemeinde Schönfeld

Hauptproduktbereich 1 Zentrale Verwaltung
 Produktbereich 12 Sicherheit und Ordnung
 Produktgruppe 122 Ordnungsangelegenheiten
 Produkt 12200 Ordnungsangelegenheiten/Fundtiere

Nr.	Ein- und Auszahlungsarten (gem. § 4 Absatz 12 GemHVO-Doppik)		Ergebnisse des Haushaltsvorjahres	Ansätze des Haushaltsvorjahres einschl. Nachträge	Ansatz des ersten Haushaltsjahres	Ansatz des zweiten Haushaltsjahres	Planungsdaten des ersten Haushaltsfolgejahres	Planungsdaten des zweiten Haushaltsfolgejahres
			2021	2022	2023	2024	2025	2026
			in €	in €	in €	in €	in €	in €
			1	2	3	4	5	6
1.	+	Einzahlungen	0,00	0	0	0	0	0
2.	-	Auszahlungen 72551000 Kostenerstattungen an private Unternehmen	0,00 0,00	1.000 1.000	1.000 1.000	1.000 1.000	1.000 1.000	1.000 1.000
3.	=	Liquiditätssaldo	0,00	-1.000	-1.000	-1.000	-1.000	-1.000

Gemeinde: 70 Gemeinde Schönfeld

Hauptproduktbereich 1 Zentrale Verwaltung
 Produktbereich 12 Sicherheit und Ordnung
 Produktgruppe 126 Brandschutz
 Produkt 12600 Gemeindefeuerwehr

Nr.	Ein- und Auszahlungsarten (gem. § 4 Absatz 12 GemHVO-Doppik)		Ergebnisse des Haushaltsvorjahres	Ansätze des Haushaltsvorjahres einschl. Nachträge	Ansatz des ersten Haushaltsjahres	Ansatz des zweiten Haushaltsjahres	Planungsdaten des ersten Haushaltsfolgejahres	Planungsdaten des zweiten Haushaltsfolgejahres
			2021	2022	2023	2024	2025	2026
			in €	in €	in €	in €	in €	in €
			1	2	3	4	5	6
1.	+	Einzahlungen	19.376,43	11.800	21.800	26.800	11.800	11.800
		64243000 Kostenerstattungen und Kostenumlagen von Gemeinden und Gemeindeverbänden	11.821,05	11.800	21.800	26.800	11.800	11.800
		64259000 Kostenerstattungen und Kostenumlagen vom sonstigen privaten Bereich	1.956,38	0	0	0	0	0
		66290000 Sonstige laufende Einzahlungen (Sonstige)	5.599,00	0	0	0	0	0
2.	-	Auszahlungen	20.704,09	36.300	49.700	58.700	35.000	35.000
		70100000 Auszahlungen für ehrenamtlich Tätige	2.300,76	2.300	2.300	2.300	2.300	2.300
		72200000 Auszahlungen für Energie / Wasser / Abwasser / Abfall	3.365,41	3.500	5.000	5.000	5.000	5.000
		72310000 Unterhaltung der Grundstücke, Außenanlagen, Gebäude und Gebäudeeinrichtungen	1.512,28	2.000	6.000	12.000	2.000	2.000
		Gebäudeinstandhaltung Fußboden, Parkplätze						
		72320000 Bewirtschaftung der Grundstücke, Außenanlagen, Gebäude und Gebäudeeinrichtungen	0,00	500	500	500	500	500
		72350000 Fahrzeugunterhaltung	3.328,51	6.300	10.000	12.000	6.300	6.300
		72360000 Unterhaltung der Maschinen und technischen Anlagen	658,28	700	800	800	800	800
		72370000 Unterhaltung der Betriebs- und Geschäftsausstattung	817,59	800	1.000	1.000	1.000	1.000
		72380000 Unterhaltung der geringwertigen Geräte, Ausrüstungs- und sonstige Gebrauchsgegenstände	161,46	1.000	7.000	7.000	1.000	1.000
		72420000 Essenskosten	0,00	0	700	700	700	700
		72551000 Kostenerstattungen an private Unternehmen	0,00	1.000	1.000	1.000	1.000	1.000
		74159000 Zuweisungen und Zuschüsse für laufende Zwecke an den sonstigen privaten Bereich	354,50	700	2.000	2.000	2.000	2.000
		2000 € Stiefelgeld						
		Erstattung Essen, Getränke unter Kto. 5242*						
		76120000 Auszahlungen für Aus- und Fortbildung, Umschulung	1.662,18	1.500	1.500	1.500	1.500	1.500
		76130000 Auszahlungen für übernommene Reisekosten für Dienstreisen und Dienstgänge	0,00	500	500	500	500	500
		76140000 Auszahlungen für allgemeine Betreuung der Bediensteten	1.375,02	1.500	1.000	1.000	1.000	1.000
		76150000 Auszahlungen für Dienst- und Schutzkleidung, persönliche Ausrüstungsgegenstände	1.838,07	9.600	4.000	6.000	4.000	4.000
		76310000 Büromaterial	48,16	200	500	500	500	500
		76340000 Telefon, Datenübertragungskosten	0,00	200	1.600	600	600	600
		2023: Breitlandnet						
		76411000 Gebäudeversicherungen	576,89	600	600	600	600	600
		76412000 Kfz-Versicherungen	307,05	600	900	900	900	900
		76414000 Unfallversicherungen	2.216,29	2.300	2.300	2.300	2.300	2.300
		76430000 Sonstige Beiträge	181,64	500	500	500	500	500
3.	=	Liquiditätssaldo	-1.327,66	-24.500	-27.900	-31.900	-23.200	-23.200

Gemeinde: 70 Gemeinde Schönfeld

Hauptproduktbereich 2 Schule und Kultur
 Produktbereich 21 Grundschulen, Regionale Schulen, Gymnasien, Gesamtschulen
 Produktgruppe 211 Grundschulen (§ 11 Abs. 2 Nr.1a) SchulG M-V)
 Produkt 21101 Grundschule Schönfeld

Nr.	Ein- und Auszahlungsarten (gem. § 4 Absatz 12 GemHVO-Doppik)		Ergebnisse des Haushaltsvorjahres	Ansätze des Haushaltsvorjahres einschl. Nachträge	Ansatz des ersten Haushaltsjahres	Ansatz des zweiten Haushaltsjahres	Planungsdaten des ersten Haushaltsfolgejahres	Planungsdaten des zweiten Haushaltsfolgejahres
			2021	2022	2023	2024	2025	2026
			in €	in €	in €	in €	in €	in €
			1	2	3	4	5	6
1.	+	Einzahlungen	81.359,24	62.300	92.800	89.800	89.800	89.800
		61442000 Zuweisungen und Zuschüsse für laufende Zwecke vom Land	3.889,60	0	0	0	0	0
		63200000 Benutzungsgebühren, Beiträge und ähnliche Entgelte, Kostenerstattungen	1.628,52	1.600	1.800	1.800	1.800	1.800
		64242000 Kostenerstattungen und Kostenumlagen vom Land	0,00	0	3.000	0	0	0
		64243000 Kostenerstattungen und Kostenumlagen von Gemeinden und Gemeindeverbänden ca. 52 Schüler/innen	75.827,99	60.700	88.000	88.000	88.000	88.000
		64259000 Kostenerstattungen und Kostenumlagen vom sonstigen privaten Bereich	13,13	0	0	0	0	0
2.	-	Auszahlungen	97.386,90	104.600	148.900	126.500	119.300	120.800
		70220000 Dienstbezüge und dergleichen für Arbeitnehmer	39.801,69	44.400	45.600	47.500	48.500	49.400
		70290000 Dienstbezüge und dergleichen für Sonstige	5.074,71	6.200	7.100	7.700	7.800	8.000
		70320000 Beiträge zu Versorgungskassen für Arbeitnehmer	1.728,86	2.100	2.200	2.300	2.300	2.400
		70420000 Beiträge zur gesetzlichen Sozialversicherung für Arbeitnehmer	8.309,63	9.300	10.700	11.200	11.400	11.600
		70490000 Beiträge zur gesetzlichen Sozialversicherung für Sonstige	1.230,34	1.900	2.100	2.300	2.300	2.400
		70626000 Leistungsprämien für Arbeitnehmer	195,88	0	300	300	300	300
		70900000 Pauschalierte Lohnsteuer (auch Zahlungen über Knappschaft)	99,13	200	200	200	200	200
		72200000 Auszahlungen für Energie / Wasser / Abwasser / Abfall	11.316,93	15.000	18.000	18.000	18.000	18.000
		72310000 Unterhaltung der Grundstücke, Außenanlagen, Gebäude und Gebäudeeinrichtungen	5.260,56	5.000	26.000	6.000	6.000	6.000
		2023: Blitzschutz 1.000 €, Wachsutz 800 €, Ista 300 €, Tecom 300 €, SHT 300 €, 20.000 € Erneuerung Wasserleitung Flur						
		2024: Kosten wie 2023 ohne 20.000 € Erneuerung Wasserleitung Flur						
		72320000 Bewirtschaftung der Grundstücke, Außenanlagen, Gebäude und Gebäudeeinrichtungen	1.052,98	2.000	11.000	8.000	2.000	2.000
		2023 und 2024: Grundierung/Reinigung der Fußböden in 4 Klassenräumen 5T€, Reinigungsmittel usw., Mehrbedarf wg. Preissteigerungen						
		2023: 3T € Schallschutz für Hortraum						
		72350000 Fahrzeugunterhaltung	289,78	300	400	400	400	400
		72370000 Unterhaltung der Betriebs- und Geschäftsausstattung	870,00	0	5.000	5.000	2.500	2.500
		72380000 Unterhaltung der geringwertigen Geräte, Ausrüstungs- und sonstige Gebrauchsgegenstände	7.719,60	700	3.000	300	300	300
		1500 € neuer Stuhl und neuer Schreibtisch						
		1500 € Sonnenschutz + Sonstiges						
		72430000 Aufwand für Schülerbetreuung	387,60	700	700	700	700	700
		Schwimmlager 500 €						

Gemeinde: 70 Gemeinde Schönfeld

Hauptproduktbereich 2 Schule und Kultur
 Produktbereich 21 Grundschulen, Regionale Schulen, Gymnasien, Gesamtschulen
 Produktgruppe 211 Grundschulen (§ 11 Abs. 2 Nr.1a) SchulG M-V
 Produkt 21101 Grundschule Schönfeld

Nr.	Ein- und Auszahlungsarten (gem. § 4 Absatz 12 GemHVO-Doppik)	Ergebnisse des Haushaltsvorjahres	Ansätze des Haushaltsvorjahres einschl. Nachträge	Ansatz des ersten Haushaltsjahres	Ansatz des zweiten Haushaltsjahres	Planungsdaten des ersten Haushaltsfolgejahres	Planungsdaten des zweiten Haushaltsfolgejahres
		2021	2022	2023	2024	2025	2026
		in €	in €	in €	in €	in €	in €
		1	2	3	4	5	6
	Schulveranstaltungen 200 €						
	72450000 Lehr- und Unterrichtsmittel (Landkarten, Filme, Zeichnungen, physikalische und chemische Stoffe)	510,16	1.000	500	500	500	500
	72460000 Lernmittel (Schulbücher, Werkstoffe,) Werkstoffe, Materialien	3.957,31	4.000	4.000	4.000	4.000	4.000
	76120000 Auszahlungen für Aus- und Fortbildung, Umschulung	0,00	100	100	100	100	100
	76130000 Auszahlungen für übernommene Reisekosten für Dienstreisen und Dienstgänge	0,00	100	100	100	100	100
	76140000 Auszahlungen für allgemeine Betreuung der Bediensteten	59,16	200	200	200	200	200
	76310000 Büromaterial	1.966,56	2.300	2.300	2.300	2.300	2.300
	76320000 Fachliteratur, Zeitschriften	70,40	100	100	100	100	100
	76330000 Porto und Versandkosten	242,50	300	300	300	300	300
	76340000 Telefon, Datenübertragungskosten	1.017,47	1.500	1.700	1.700	1.700	1.700
	76411000 Gebäudeversicherungen	990,86	1.000	1.000	1.000	1.000	1.000
	76414000 Unfallversicherungen	5.150,70	6.100	6.100	6.100	6.100	6.100
	76416000 Umlagen an Schadensausgleichskassen	12,24	0	0	0	0	0
	76920000 Verfügungsmittel	71,85	100	200	200	200	200
3.	= Liquiditätssaldo	-16.027,66	-42.300	-56.100	-36.700	-29.500	-31.000

Gemeinde: 70 Gemeinde Schönfeld

Hauptproduktbereich 2 Schule und Kultur
 Produktbereich 21 Grundschulen, Regionale Schulen, Gymnasien, Gesamtschulen
 Produktgruppe 211 Grundschulen (§ 11 Abs. 2 Nr.1a) SchulG M-V)
 Produkt 21102 andere Grundschulen

Nr.	Ein- und Auszahlungsarten (gem. § 4 Absatz 12 GemHVO-Doppik)		Ergebnisse des Haushaltsvorjahres	Ansätze des Haushaltsvorjahres einschl. Nachträge	Ansatz des ersten Haushaltsjahres	Ansatz des zweiten Haushaltsjahres	Planungsdaten des ersten Haushaltsfolgejahres	Planungsdaten des zweiten Haushaltsfolgejahres
			2021	2022	2023	2024	2025	2026
			in €	in €	in €	in €	in €	in €
			1	2	3	4	5	6
1.	+	Einzahlungen	0,00	0	0	0	0	0
2.	-	Auszahlungen	3.000,00	0	7.000	5.000	5.000	5.000
		72543000 Kostenerstattungen an Gemeinden und Gemeindeverbände	3.000,00	0	7.000	5.000	5.000	5.000
		2023: 6 Schüler						
3.	=	Liquiditätssaldo	-3.000,00	0	-7.000	-5.000	-5.000	-5.000

Gemeinde: 70 Gemeinde Schönfeld

Hauptproduktbereich 2 Schule und Kultur
 Produktbereich 21 Grundschulen, Regionale Schulen, Gymnasien, Gesamtschulen
 Produktgruppe 211 Grundschulen (§ 11 Abs. 2 Nr.1a) SchulG M-V)
 Produkt 21103 Sporthalle der Grundschule Schönfeld

Nr.	Ein- und Auszahlungsarten (gem. § 4 Absatz 12 GemHVO-Doppik)		Ergebnisse des Haushaltsvorjahres	Ansätze des Haushaltsvorjahres einschl. Nachträge	Ansatz des ersten Haushaltsjahres	Ansatz des zweiten Haushaltsjahres	Planungsdaten des ersten Haushaltsfolgejahres	Planungsdaten des zweiten Haushaltsfolgejahres
			2021	2022	2023	2024	2025	2026
			in €	in €	in €	in €	in €	in €
			1	2	3	4	5	6
1.	+	Einzahlungen	1.002,29	100	100	100	100	100
		63200000 <i>Benutzungsgebühren, Beiträge und ähnliche Entgelte, Kostenerstattungen</i>	100,00	100	100	100	100	100
		64259000 <i>Kostenerstattungen und Kostenumlagen vom sonstigen privaten Bereich</i>	902,29	0	0	0	0	0
2.	-	Auszahlungen	4.773,23	8.600	11.000	10.400	10.400	10.500
		70220000 <i>Dienstbezüge und dergleichen für Arbeitnehmer</i>	225,28	400	400	400	400	400
		70290000 <i>Dienstbezüge und dergleichen für Sonstige</i>	1.497,60	1.700	1.700	1.800	1.800	1.900
		70320000 <i>Beiträge zu Versorgungskassen für Arbeitnehmer</i>	64,55	100	100	100	100	100
		70420000 <i>Beiträge zur gesetzlichen Sozialversicherung für Arbeitnehmer</i>	47,28	100	100	100	100	100
		70490000 <i>Beiträge zur gesetzlichen Sozialversicherung für Sonstige</i>	414,96	500	500	600	600	600
		70626000 <i>Leistungsprämien für Arbeitnehmer</i>	1,16	0	0	0	0	0
		70900000 <i>Pauschalierte Lohnsteuer (auch Zahlungen über Knappschaft)</i>	29,28	100	100	100	100	100
		72200000 <i>Auszahlungen für Energie / Wasser / Abwasser / Abfall</i>	2.104,54	3.000	3.000	3.000	3.000	3.000
		72310000 <i>Unterhaltung der Grundstücke, Außenanlagen, Gebäude und Gebäudeeinrichtungen</i>	0,00	1.500	2.500	2.500	2.500	2.500
		TÜV Sportgeräte 700€, Blitzschutz 1.000€						
		72320000 <i>Bewirtschaftung der Grundstücke, Außenanlagen, Gebäude und Gebäudeeinrichtungen</i>	147,19	800	800	800	800	800
		76340000 <i>Telefon, Datenübertragungskosten</i>	0,00	0	1.400	600	600	600
		76411000 <i>Gebäudeversicherungen</i>	211,95	300	300	300	300	300
		76414000 <i>Unfallversicherungen</i>	29,44	100	100	100	100	100
3.	=	Liquiditätssaldo	-3.770,94	-8.500	-10.900	-10.300	-10.300	-10.400

Gemeinde: 70 Gemeinde Schönfeld

Hauptproduktbereich 2 Schule und Kultur
 Produktbereich 21 Grundschulen, Regionale Schulen, Gymnasien, Gesamtschulen
 Produktgruppe 215 Regionale Schulen (§ 11 Abs. 2 Nr.1b) SchulG M-V
 Produkt 21500 Regionalschulen

Nr.	Ein- und Auszahlungsarten (gem. § 4 Absatz 12 GemHVO-Doppik)		Ergebnisse des Haushaltsvorjahres	Ansätze des Haushaltsvorjahres einschl. Nachträge	Ansatz des ersten Haushaltsjahres	Ansatz des zweiten Haushaltsjahres	Planungsdaten des ersten Haushaltsfolgejahres	Planungsdaten des zweiten Haushaltsfolgejahres
			2021	2022	2023	2024	2025	2026
			in €	in €	in €	in €	in €	in €
			1	2	3	4	5	6
1.	+	Einzahlungen	0,00	0	0	0	0	0
2.	-	Auszahlungen	20.573,68	16.200	23.400	23.400	23.400	23.400
		72543000 Kostenerstattungen an Gemeinden und Gemeindeverbände	20.573,68	16.200	23.400	23.400	23.400	23.400
		13 Schüler/innen						
3.	=	Liquiditätssaldo	-20.573,68	-16.200	-23.400	-23.400	-23.400	-23.400

Gemeinde: 70 Gemeinde Schönfeld

Hauptproduktbereich 2 Schule und Kultur
 Produktbereich 28 Heimat- und sonstige Kulturpflege
 Produktgruppe 281 Heimat- und sonstige Kulturpflege
 Produkt 28100 Heimat- und sonstige Kulturpflege

Nr.	Ein- und Auszahlungsarten (gem. § 4 Absatz 12 GemHVO-Doppik)		Ergebnisse des Haushaltsvorjahres	Ansätze des Haushaltsvorjahres einschl. Nachträge	Ansatz des ersten Haushaltsjahres	Ansatz des zweiten Haushaltsjahres	Planungsdaten des ersten Haushaltsfolgejahres	Planungsdaten des zweiten Haushaltsfolgejahres
			2021	2022	2023	2024	2025	2026
			in €	in €	in €	in €	in €	in €
			1	2	3	4	5	6
1.	+	Einzahlungen	0,00	0	0	0	0	0
2.	-	Auszahlungen	1.096,00	1.000	1.300	1.300	1.300	1.300
		<i>74159000 Zuweisungen und Zuschüsse für laufende Zwecke an den sonstigen privaten Bereich</i>	<i>1.096,00</i>	<i>1.000</i>	<i>1.300</i>	<i>1.300</i>	<i>1.300</i>	<i>1.300</i>
3.	=	Liquiditätssaldo	-1.096,00	-1.000	-1.300	-1.300	-1.300	-1.300

Gemeinde: 70 Gemeinde Schönfeld

Hauptproduktbereich 3 Soziales und Jugend
 Produktbereich 33 Förderung der Wohlfahrtspflege
 Produktgruppe 331 Förderung von Trägern der Wohlfahrtspflege
 Produkt 33100 Rentnerbetreuung

Nr.	Ein- und Auszahlungsarten (gem. § 4 Absatz 12 GemHVO-Doppik)		Ergebnisse des Haushaltsvorjahres	Ansätze des Haushaltsvorjahres einschl. Nachträge	Ansatz des ersten Haushaltsjahres	Ansatz des zweiten Haushaltsjahres	Planungsdaten des ersten Haushaltsfolgejahres	Planungsdaten des zweiten Haushaltsfolgejahres
			2021	2022	2023	2024	2025	2026
			in €	in €	in €	in €	in €	in €
			1	2	3	4	5	6
1.	+	Einzahlungen	0,00	0	0	0	0	0
2.	-	Auszahlungen	150,20	300	300	300	300	300
		72490000 Sonstige Auszahlungen für Sachleistungen und Verbrauchsmittel	150,20	300	300	300	300	300
3.	=	Liquiditätssaldo	-150,20	-300	-300	-300	-300	-300

Gemeinde: 70 Gemeinde Schönfeld

Hauptproduktbereich 3 Soziales und Jugend
 Produktbereich 35 Sonstige soziale Hilfen und Leistungen
 Produktgruppe 351 Sonstige soziale Hilfen und Leistungen
 Produkt 35100 Sonstige soziale Hilfen und Leistungen

Nr.	Ein- und Auszahlungsarten (gem. § 4 Absatz 12 GemHVO-Doppik)		Ergebnisse des Haushaltsvorjahres	Ansätze des Haushaltsvorjahres einschl. Nachträge	Ansatz des ersten Haushaltsjahres	Ansatz des zweiten Haushaltsjahres	Planungsdaten des ersten Haushaltsfolgejahres	Planungsdaten des zweiten Haushaltsfolgejahres
			2021	2022	2023	2024	2025	2026
			in €	in €	in €	in €	in €	in €
			1	2	3	4	5	6
1.	+	Einzahlungen	0,00	0	0	0	0	0
2.	-	Auszahlungen <i>74159000 Zuweisungen und Zuschüsse für laufende Zwecke an den sonstigen privaten Bereich</i>	200,00 200,00	200 200	200 200	200 200	200 200	200 200
3.	=	Liquiditätssaldo	-200,00	-200	-200	-200	-200	-200

Gemeinde: 70 Gemeinde Schönfeld

Hauptproduktbereich 3 Soziales und Jugend
 Produktbereich 36 Kinder-, Jugend- und Familienhilfe
 Produktgruppe 361 Förderung von Kindern in Tageseinrichtungen und in Tagespflege
 Produkt 36100 Tagesmütter und -väter

Nr.	Ein- und Auszahlungsarten (gem. § 4 Absatz 12 GemHVO-Doppik)		Ergebnisse des Haushaltsvorjahres	Ansätze des Haushaltsvorjahres einschl. Nachträge	Ansatz des ersten Haushaltsjahres	Ansatz des zweiten Haushaltsjahres	Planungsdaten des ersten Haushaltsfolgejahres	Planungsdaten des zweiten Haushaltsfolgejahres
			2021	2022	2023	2024	2025	2026
			in €	in €	in €	in €	in €	in €
			1	2	3	4	5	6
1.	+	Einzahlungen	0,00	0	0	0	0	0
2.	-	Auszahlungen <i>74143000 Zuweisungen und Zuschüsse für laufende Zwecke an Gemeinden und Gemeindeverbände</i>	26.115,10 26.115,10	32.300 32.300	42.000 42.000	46.000 46.000	46.000 46.000	46.000 46.000
3.	=	Liquiditätssaldo	-26.115,10	-32.300	-42.000	-46.000	-46.000	-46.000

Gemeinde: 70 Gemeinde Schönfeld

Hauptproduktbereich 3 Soziales und Jugend
 Produktbereich 36 Kinder-, Jugend- und Familienhilfe
 Produktgruppe 366 Einrichtungen der Kinder- und Jugendarbeit
 Produkt 36600 Spielplätze Schönfeld und Trittelwitz

Nr.	Ein- und Auszahlungsarten (gem. § 4 Absatz 12 GemHVO-Doppik)		Ergebnisse des Haushaltsvorjahres	Ansätze des Haushaltsvorjahres einschl. Nachträge	Ansatz des ersten Haushaltsjahres	Ansatz des zweiten Haushaltsjahres	Planungsdaten des ersten Haushaltsfolgejahres	Planungsdaten des zweiten Haushaltsfolgejahres
			2021	2022	2023	2024	2025	2026
			in €	in €	in €	in €	in €	in €
			1	2	3	4	5	6
1.	+	Einzahlungen	0,00	0	0	0	0	0
2.	-	Auszahlungen	205,28	2.600	2.600	600	600	600
		72310000 <i>Unterhaltung der Grundstücke, Außenanlagen, Gebäude und Gebäudeeinrichtungen</i>	205,28	600	600	600	600	600
		72380000 <i>Unterhaltung der geringwertigen Geräte, Ausrüstungs- und sonstige Gebrauchsgüter</i>	0,00	2.000	2.000	0	0	0
3.	=	Liquiditätssaldo	-205,28	-2.600	-2.600	-600	-600	-600

Gemeinde: 70 Gemeinde Schönfeld

Hauptproduktbereich 4 Gesundheit und Sport
 Produktbereich 42 Sportförderung
 Produktgruppe 424 Sportstätten und Bäder (ohne Sporteinrichtungen der Schulen und Teile eines Kurbetriebes)
 Produkt 42400 Sportplatz Schönfeld mit Sanitärgebäude

Nr.	Ein- und Auszahlungsarten (gem. § 4 Absatz 12 GemHVO-Doppik)		Ergebnisse des Haushaltsvorjahres	Ansätze des Haushaltsvorjahres einschl. Nachträge	Ansatz des ersten Haushaltsjahres	Ansatz des zweiten Haushaltsjahres	Planungsdaten des ersten Haushaltsfolgejahres	Planungsdaten des zweiten Haushaltsfolgejahres
			2021	2022	2023	2024	2025	2026
			in €	in €	in €	in €	in €	in €
			1	2	3	4	5	6
1.	+	Einzahlungen 63200000 <i>Benutzungsgebühren, Beiträge und ähnliche Entgelte, Kostenerstattungen</i>	0,00 0,00	300 300	500 500	500 500	500 500	500 500
2.	-	Auszahlungen 72200000 <i>Auszahlungen für Energie / Wasser / Abwasser / Abfall</i> 72310000 <i>Unterhaltung der Grundstücke, Außenanlagen, Gebäude und Gebäudeeinrichtungen</i> 72320000 <i>Bewirtschaftung der Grundstücke, Außenanlagen, Gebäude und Gebäudeeinrichtungen</i> 72350000 <i>Fahrzeugunterhaltung</i> 76411000 <i>Gebäudeversicherungen</i>	2.594,81 2.399,27 0,00 109,96 0,00 85,58	34.000 3.500 30.000 300 100 100	6.500 5.000 1.000 300 100 100	3.500 2.000 1.000 300 100 100	3.000 2.000 500 300 100 100	3.000 2.000 500 300 100 100
3.	=	Liquiditätssaldo	-2.594,81	-33.700	-6.000	-3.000	-2.500	-2.500

Gemeinde: 70 Gemeinde Schönfeld

Hauptproduktbereich 5 Gestaltung Umwelt
 Produktbereich 51 Räumliche Planung und Entwicklung
 Produktgruppe 511 Räumliche Planungs- und Entwicklungsmaßnahmen
 Produkt 51100 Räumliche Planungs- und Entwicklungsmaßnahmen

Nr.	Ein- und Auszahlungsarten (gem. § 4 Absatz 12 GemHVO-Doppik)		Ergebnisse des Haushaltsvorjahres	Ansätze des Haushaltsvorjahres einschl. Nachträge	Ansatz des ersten Haushaltsjahres	Ansatz des zweiten Haushaltsjahres	Planungsdaten des ersten Haushaltsfolgejahres	Planungsdaten des zweiten Haushaltsfolgejahres
			2021	2022	2023	2024	2025	2026
			in €	in €	in €	in €	in €	in €
			1	2	3	4	5	6
1.	+	Einzahlungen	0,00	0	0	0	0	0
2.	-	Auszahlungen 72900000 Sonstige Auszahlungen für Sach- und Dienstleistungen	0,00 0,00	8.000 8.000	8.000 8.000	0 0	0 0	0 0
3.	=	Liquiditätssaldo	0,00	-8.000	-8.000	0	0	0

Gemeinde: 70 Gemeinde Schönfeld

Hauptproduktbereich 5 Gestaltung Umwelt
 Produktbereich 54 Verkehrsflächen und -anlagen, ÖPVN
 Produktgruppe 540 Konzessionsabgaben
 Produkt 54000 Konzessionsabgaben

Nr.	Ein- und Auszahlungsarten (gem. § 4 Absatz 12 GemHVO-Doppik)		Ergebnisse des Haushaltsvorjahres	Ansätze des Haushaltsvorjahres einschl. Nachträge	Ansatz des ersten Haushaltsjahres	Ansatz des zweiten Haushaltsjahres	Planungsdaten des ersten Haushaltsfolgejahres	Planungsdaten des zweiten Haushaltsfolgejahres
			2021	2022	2023	2024	2025	2026
			in €	in €	in €	in €	in €	in €
			1	2	3	4	5	6
1.	+	Einzahlungen <i>66250000 Konzessionsabgaben</i>	7.107,55 7.107,55	9.000 9.000	9.000 9.000	9.000 9.000	9.000 9.000	9.000 9.000
2.	-	Auszahlungen	0,00	0	0	0	0	0
3.	=	Liquiditätssaldo	7.107,55	9.000	9.000	9.000	9.000	9.000

Gemeinde: 70 Gemeinde Schönfeld

Hauptproduktbereich 5 Gestaltung Umwelt
 Produktbereich 54 Verkehrsflächen und -anlagen, ÖPVN
 Produktgruppe 541 Gemeindestraßen
 Produkt 54100 Gemeindestraßen

Nr.	Ein- und Auszahlungsarten (gem. § 4 Absatz 12 GemHVO-Doppik)		Ergebnisse des Haushaltsvorjahres	Ansätze des Haushaltsvorjahres einschl. Nachträge	Ansatz des ersten Haushaltsjahres	Ansatz des zweiten Haushaltsjahres	Planungsdaten des ersten Haushaltsfolgejahres	Planungsdaten des zweiten Haushaltsfolgejahres
			2021	2022	2023	2024	2025	2026
			in €	in €	in €	in €	in €	in €
			1	2	3	4	5	6
1.	+	Einzahlungen	540,00	200	12.700	200	200	200
		63225000 Entgelte für die Sondernutzung von Straßen	540,00	200	200	200	200	200
		64243000 Kostenerstattungen und Kostenumlagen von Gemeinden und Gemeindeverbänden	0,00	0	12.500	0	0	0
2.	-	Auszahlungen	32.490,72	37.800	86.400	66.100	46.100	46.100
		72200000 Auszahlungen für Energie / Wasser / Abwasser / Abfall	1.076,48	1.100	1.200	1.200	1.200	1.200
		72330000 Unterhaltung des Infrastrukturvermögens 2023	31.279,79	34.000	81.700	62.000	42.000	42.000
		Winterdienst 20.000 €, Baum-und Heckenpflege 5.000€, BA2: DL Licht: 2.200 €; Allg. Str. und Wegeunterhaltung: 25.000 €; Erneuerung Durchlass Ellerbach mit Asphaltarbeiten am LW Schönfeld-Meesiger: 25.000 € (Kostenteilung mit Verchen); Rohrleitungserneuerung + Straßensperrung Pflasterstraße nach Trittelwitz 4.500 € (Gefahr im Verzug)						
		2024						
		Winterdienst 20.000 €, Baum-und Heckenpflege 5.000€, BA2: DL Licht: 2.200 €; Allg. Str. und Wegeunterhaltung: 25.000 €, zusätzl. 20.000 € Ausbesserung Gehweg Schule/Turnhalle/Kirche						
		72380000 Unterhaltung der geringwertigen Geräte, Ausrüstungs- und sonstige Gebrauchsgegenstände	134,45	700	1.500	900	900	900
		76250000 Sachverständigen-, Gerichts- und ähnliche Auszahlungen	0,00	2.000	2.000	2.000	2.000	2.000
3.	=	Liquiditätssaldo	-31.950,72	-37.600	-73.700	-65.900	-45.900	-45.900

Gemeinde: 70 Gemeinde Schönfeld

Hauptproduktbereich 5 Gestaltung Umwelt
 Produktbereich 54 Verkehrsflächen und -anlagen, ÖPVN
 Produktgruppe 542 Kreisstraßen
 Produkt 54200 Kreisstraßen

Nr.	Ein- und Auszahlungsarten (gem. § 4 Absatz 12 GemHVO-Doppik)		Ergebnisse des Haushaltsvorjahres	Ansätze des Haushaltsvorjahres einschl. Nachträge	Ansatz des ersten Haushaltsjahres	Ansatz des zweiten Haushaltsjahres	Planungsdaten des ersten Haushaltsfolgejahres	Planungsdaten des zweiten Haushaltsfolgejahres
			2021	2022	2023	2024	2025	2026
			in €	in €	in €	in €	in €	in €
			1	2	3	4	5	6
1.	+	Einzahlungen	0,00	0	0	0	0	0
2.	-	Auszahlungen	1.322,00	3.000	5.000	5.000	5.000	5.000
		72200000 Auszahlungen für Energie / Wasser / Abwasser / Abfall	405,70	500	700	700	700	700
		72330000 Unterhaltung des Infrastrukturvermögens Winterdienst: 2.500€; BA2: DL: 1000 €; Unterh. Gehwege: 750 €	916,30	2.500	4.300	4.300	4.300	4.300
3.	=	Liquiditätssaldo	-1.322,00	-3.000	-5.000	-5.000	-5.000	-5.000

Gemeinde: 70 Gemeinde Schönfeld

Hauptproduktbereich 5 Gestaltung Umwelt
 Produktbereich 55 Natur- und Landschaftspflege
 Produktgruppe 552 Öffentliche Gewässer, Wasserbauliche Anlagen, Gewässerschutz
 Produkt 55200 Wasser- und Bodenverband

Nr.	Ein- und Auszahlungsarten (gem. § 4 Absatz 12 GemHVO-Doppik)		Ergebnisse des Haushaltsvorjahres	Ansätze des Haushaltsvorjahres einschl. Nachträge	Ansatz des ersten Haushaltsjahres	Ansatz des zweiten Haushaltsjahres	Planungsdaten des ersten Haushaltsfolgejahres	Planungsdaten des zweiten Haushaltsfolgejahres
			2021	2022	2023	2024	2025	2026
			in €	in €	in €	in €	in €	in €
			1	2	3	4	5	6
1.	+	Einzahlungen <i>63200000 Benutzungsgebühren, Beiträge und ähnliche Entgelte, Kostenerstattungen</i>	23.532,90 23.532,90	23.000 23.000	25.500 25.500	26.800 26.800	26.800 26.800	26.800 26.800
2.	-	Auszahlungen <i>72544000 Kostenerstattungen an Zweckverbände</i>	23.984,94 23.984,94	25.400 25.400	26.700 26.700	28.000 28.000	28.000 28.000	28.000 28.000
3.	=	Liquiditätssaldo	-452,04	-2.400	-1.200	-1.200	-1.200	-1.200

Gemeinde: 70 Gemeinde Schönfeld

Hauptproduktbereich 5 Gestaltung Umwelt
 Produktbereich 55 Natur- und Landschaftspflege
 Produktgruppe 552 Öffentliche Gewässer, Wasserbauliche Anlagen, Gewässerschutz
 Produkt 55201 Wasserwanderrastplatz Trittelwitz

Nr.	Ein- und Auszahlungsarten (gem. § 4 Absatz 12 GemHVO-Doppik)		Ergebnisse des Haushaltsvorjahres	Ansätze des Haushaltsvorjahres einschl. Nachträge	Ansatz des ersten Haushaltsjahres	Ansatz des zweiten Haushaltsjahres	Planungsdaten des ersten Haushaltsfolgejahres	Planungsdaten des zweiten Haushaltsfolgejahres
			2021	2022	2023	2024	2025	2026
			in €	in €	in €	in €	in €	in €
			1	2	3	4	5	6
1.	+	Einzahlungen 63200000 <i>Benutzungsgebühren, Beiträge und ähnliche Entgelte, Kostenerstattungen</i>	3.567,50 3.567,50	3.500 3.500	3.500 3.500	3.500 3.500	3.500 3.500	3.500 3.500
2.	-	Auszahlungen 70290000 <i>Dienstbezüge und dergleichen für Sonstige</i> 70490000 <i>Beiträge zur gesetzlichen Sozialversicherung für Sonstige</i> 70900000 <i>Pauschalierte Lohnsteuer (auch Zahlungen über Knappschaft)</i> 72200000 <i>Auszahlungen für Energie / Wasser / Abwasser / Abfall</i> 72310000 <i>Unterhaltung der Grundstücke, Außenanlagen, Gebäude und Gebäudeeinrichtungen</i> 72320000 <i>Bewirtschaftung der Grundstücke, Außenanlagen, Gebäude und Gebäudeeinrichtungen</i> 72350000 <i>Fahrzeugunterhaltung</i> 72380000 <i>Unterhaltung der geringwertigen Geräte, Ausrüstungs- und sonstige Gebrauchsgegenstände</i> 72543000 <i>Kostenerstattungen an Gemeinden und Gemeindeverbände</i> 76210000 <i>Mieten, Pachten und Erbbauzinsen</i> 76414000 <i>Unfallversicherungen</i>	3.280,00 1.296,00 367,93 25,92 159,59 744,97 130,31 63,96 0,00 0,00 483,00 8,32	4.000 0 0 0 300 2.000 300 200 200 400 500 100	6.000 1.500 500 100 300 2.000 300 200 200 300 500 100	4.700 500 200 100 300 2.000 300 200 200 300 500 100	4.000 0 0 100 300 2.000 300 200 200 300 500 100	4.000 0 0 100 300 2.000 300 200 200 300 500 100
3.	=	Liquiditätssaldo	287,50	-500	-2.500	-1.200	-500	-500

Gemeinde: 70 Gemeinde Schönfeld

Hauptproduktbereich 5 Gestaltung Umwelt
 Produktbereich 55 Natur- und Landschaftspflege
 Produktgruppe 553 Friedhofs- und Bestattungswesen
 Produkt 55300 Trauerhalle Trittelwitz

Nr.	Ein- und Auszahlungsarten (gem. § 4 Absatz 12 GemHVO-Doppik)		Ergebnisse des Haushaltsvorjahres	Ansätze des Haushaltsvorjahres einschl. Nachträge	Ansatz des ersten Haushaltsjahres	Ansatz des zweiten Haushaltsjahres	Planungsdaten des ersten Haushaltsfolgejahres	Planungsdaten des zweiten Haushaltsfolgejahres
			2021	2022	2023	2024	2025	2026
			in €	in €	in €	in €	in €	in €
			1	2	3	4	5	6
1.	+	Einzahlungen	0,00	0	0	0	0	0
2.	-	Auszahlungen	11,35	100	200	200	200	200
		72310000 <i>Unterhaltung der Grundstücke, Außenanlagen, Gebäude und Gebäudeeinrichtungen</i>	0,00	100	100	100	100	100
		76411000 <i>Gebäudeversicherungen</i>	11,35	0	100	100	100	100
3.	=	Liquiditätssaldo	-11,35	-100	-200	-200	-200	-200

Gemeinde: 70 Gemeinde Schönfeld

Hauptproduktbereich 5 Gestaltung Umwelt
 Produktbereich 55 Natur- und Landschaftspflege
 Produktgruppe 555 Land- und Forstwirtschaft
 Produkt 55500 Land- und Forstwirtschaft

Nr.	Ein- und Auszahlungsarten (gem. § 4 Absatz 12 GemHVO-Doppik)		Ergebnisse des Haushaltsvorjahres	Ansätze des Haushaltsvorjahres einschl. Nachträge	Ansatz des ersten Haushaltsjahres	Ansatz des zweiten Haushaltsjahres	Planungsdaten des ersten Haushaltsfolgejahres	Planungsdaten des zweiten Haushaltsfolgejahres
			2021	2022	2023	2024	2025	2026
			in €	in €	in €	in €	in €	in €
			1	2	3	4	5	6
1.	+	Einzahlungen <i>64110000 Mieten und Pachten, Erbbauzinsen</i>	64,17 64,17	100 100	100 100	100 100	100 100	100 100
2.	-	Auszahlungen	0,00	0	0	0	0	0
3.	=	Liquiditätssaldo	64,17	100	100	100	100	100

Gemeinde: 70 Gemeinde Schönfeld

Hauptproduktbereich 5 Gestaltung Umwelt
 Produktbereich 57 Wirtschaft und Tourismus
 Produktgruppe 571 Wirtschaftsförderung
 Produkt 57100 Sachkostenzuschüsse für AGH/ AGH-Garage

Nr.	Ein- und Auszahlungsarten (gem. § 4 Absatz 12 GemHVO-Doppik)		Ergebnisse des Haushaltsvorjahres	Ansätze des Haushaltsvorjahres einschl. Nachträge	Ansatz des ersten Haushaltsjahres	Ansatz des zweiten Haushaltsjahres	Planungsdaten des ersten Haushaltsfolgejahres	Planungsdaten des zweiten Haushaltsfolgejahres
			2021	2022	2023	2024	2025	2026
			in €	in €	in €	in €	in €	in €
			1	2	3	4	5	6
1.	+	Einzahlungen 64259000 Kostenerstattungen und Kostenumlagen vom sonstigen privaten Bereich	6,21 6,21	0 0	0 0	0 0	0 0	0 0
2.	-	Auszahlungen 72350000 Fahrzeugunterhaltung 76411000 Gebäudeversicherungen 76412000 Kfz-Versicherungen 76820000 Kraftfahrzeugsteuer	1.369,41 951,44 9,53 157,44 251,00	0 0 0 0 0	0 0 0 0 0	0 0 0 0 0	0 0 0 0 0	0 0 0 0 0
3.	=	Liquiditätssaldo	-1.363,20	0	0	0	0	0

Gemeinde: 70 Gemeinde Schönfeld

Hauptproduktbereich 5 Gestaltung Umwelt
 Produktbereich 57 Wirtschaft und Tourismus
 Produktgruppe 573 Allgemeine Einrichtungen und Unternehmen
 Produkt 57300 Bürgerhaus Schönfeld inkl. Leseกาแฟ

Nr.	Ein- und Auszahlungsarten (gem. § 4 Absatz 12 GemHVO-Doppik)		Ergebnisse des Haushaltsvorjahres	Ansätze des Haushaltsvorjahres einschl. Nachträge	Ansatz des ersten Haushaltsjahres	Ansatz des zweiten Haushaltsjahres	Planungsdaten des ersten Haushaltsfolgejahres	Planungsdaten des zweiten Haushaltsfolgejahres
			2021	2022	2023	2024	2025	2026
			in €	in €	in €	in €	in €	in €
			1	2	3	4	5	6
1.	+	Einzahlungen	720,60	1.000	1.500	1.500	1.500	1.500
		64110000 Mieten und Pachten, Erbbauzinsen	715,00	1.000	1.500	1.500	1.500	1.500
		64259000 Kostenerstattungen und Kostenumlagen vom sonstigen privaten Bereich	5,60	0	0	0	0	0
2.	-	Auszahlungen	12.101,17	13.200	19.000	18.900	19.000	19.000
		70290000 Dienstbezüge und dergleichen für Sonstige	1.692,00	3.100	3.000	3.300	3.400	3.400
		70320000 Beiträge zu Versorgungskassen für Arbeitnehmer	62,70	200	200	200	200	200
		70490000 Beiträge zur gesetzlichen Sozialversicherung für Sonstige	471,06	1.000	900	1.000	1.000	1.000
		70900000 Pauschalierte Lohnsteuer (auch Zahlungen über Knappschaft)	33,18	100	100	100	100	100
		72200000 Auszahlungen für Energie / Wasser / Abwasser / Abfall	2.002,40	3.500	5.000	5.000	5.000	5.000
		72310000 Unterhaltung der Grundstücke, Außenanlagen, Gebäude und Gebäudeeinrichtungen	5.090,48	1.000	3.500	3.500	3.500	3.500
		72320000 Bewirtschaftung der Grundstücke, Außenanlagen, Gebäude und Gebäudeeinrichtungen	262,04	600	1.200	1.200	1.200	1.200
		72350000 Fahrzeugunterhaltung	261,12	400	500	500	500	500
		72370000 Unterhaltung der Betriebs- und Geschäftsausstattung	83,69	100	200	200	200	200
		72380000 Unterhaltung der geringwertigen Geräte, Ausrüstungs- und sonstige Gebrauchsgegenstände	0,00	500	500	500	500	500
		76290000 Sonstige Auszahlungen für die Inanspruchnahme von Rechten und Diensten	844,90	1.200	1.200	1.200	1.200	1.200
		76340000 Telefon, Datenübertragungskosten	804,15	800	2.000	1.500	1.500	1.500
		76411000 Gebäudeversicherungen	465,38	600	600	600	600	600
		76414000 Unfallversicherungen	28,07	100	100	100	100	100
3.	=	Liquiditätssaldo	-11.380,57	-12.200	-17.500	-17.400	-17.500	-17.500

Gemeinde: 70 Gemeinde Schönfeld

Hauptproduktbereich 5 Gestaltung Umwelt
 Produktbereich 57 Wirtschaft und Tourismus
 Produktgruppe 573 Allgemeine Einrichtungen und Unternehmen
 Produkt 57301 Räumlichkeiten neben Grundschule (vermietet als Kindertagesstätte)

Nr.	Ein- und Auszahlungsarten (gem. § 4 Absatz 12 GemHVO-Doppik)		Ergebnisse	Ansätze des	Ansatz des	Ansatz des	Planungs-	Planungs-		
			des	Haushalts-	ersten	zweiten	daten des	daten des		
			Haushalts-	vorjahres	Haushalts-	Haushalts-	ersten	zweiten	Haushalts-	Haushalts-
			vorjahres	einschl.	ersten	zweiten	Haushalts-	Haushalts-	folgejahres	folgejahres
		2021	2022	2023	2024	2025	2026			
		in €	in €	in €	in €	in €	in €			
		1	2	3	4	5	6			
1.	+	Einzahlungen	13.610,43	14.000	14.000	14.000	14.000	14.000		
		64110000 Mieten und Pachten, Erbbauzinsen	13.610,43	14.000	14.000	14.000	14.000	14.000		
2.	-	Auszahlungen	8.401,63	10.400	15.200	14.400	14.400	14.400		
		72200000 Auszahlungen für Energie / Wasser / Abwasser / Abfall	7.337,24	8.500	12.000	12.000	12.000	12.000		
		72310000 Unterhaltung der Grundstücke, Außenanlagen, Gebäude und Gebäudeeinrichtungen	556,17	1.000	600	600	600	600		
		72320000 Bewirtschaftung der Grundstücke, Außenanlagen, Gebäude und Gebäudeeinrichtungen	0,00	300	600	600	600	600		
		76340000 Telefon, Datenübertragungskosten	0,00	0	1.400	600	600	600		
		76411000 Gebäudeversicherungen	508,22	600	600	600	600	600		
3.	=	Liquiditätssaldo	5.208,80	3.600	-1.200	-400	-400	-400		

Gemeinde: 70 Gemeinde Schönfeld

Hauptproduktbereich 5 Gestaltung Umwelt
 Produktbereich 57 Wirtschaft und Tourismus
 Produktgruppe 575 Tourismus
 Produkt 57500 Tourismusförderung

Nr.	Ein- und Auszahlungsarten (gem. § 4 Absatz 12 GemHVO-Doppik)		Ergebnisse des Haushaltsvorjahres	Ansätze des Haushaltsvorjahres einschl. Nachträge	Ansatz des ersten Haushaltsjahres	Ansatz des zweiten Haushaltsjahres	Planungsdaten des ersten Haushaltsfolgejahres	Planungsdaten des zweiten Haushaltsfolgejahres
			2021	2022	2023	2024	2025	2026
			in €	in €	in €	in €	in €	in €
			1	2	3	4	5	6
1.	+	Einzahlungen	0,00	0	0	0	0	0
2.	-	Auszahlungen 76420000 Beiträge zu Wirtschaftsverbänden, Berufsvertretungen und Vereinen	0,00	200	200	200	200	200
3.	=	Liquiditätssaldo	0,00	-200	-200	-200	-200	-200

Gemeinde: 70 Gemeinde Schönfeld

Hauptproduktbereich 6 Zentrale Finanzleistungen
 Produktbereich 61 Allgemeine Finanzwirtschaft
 Produktgruppe 611 Steuern, allgemeine Zuweisungen, allgemeine Umlagen
 Produkt 61100 Steuern, Allgemeine Zuweisungen, allgemeine Umlagen

Nr.	Ein- und Auszahlungsarten (gem. § 4 Absatz 12 GemHVO-Doppik)		Ergebnisse des Haushaltsvorjahres	Ansätze des Haushaltsvorjahres einschl. Nachträge	Ansatz des ersten Haushaltsjahres	Ansatz des zweiten Haushaltsjahres	Planungsdaten des ersten Haushaltsfolgejahres	Planungsdaten des zweiten Haushaltsfolgejahres
			2021	2022	2023	2024	2025	2026
			in €	in €	in €	in €	in €	in €
			1	2	3	4	5	6
1.	+	Einzahlungen	362.531,17	371.000	399.500	386.600	386.600	386.600
		60110000 Grundsteuer A	6.765,71	9.500	12.900	12.900	12.900	12.900
		60120000 Grundsteuer B	22.709,78	23.000	28.300	28.300	28.300	28.300
		60130000 Gewerbesteuer	46.764,83	25.000	30.900	30.900	30.900	30.900
		60210000 Gemeindeanteil an der Einkommensteuer	85.711,81	91.300	100.500	100.500	100.500	100.500
		60220000 Gemeindeanteil an der Umsatzsteuer	12.143,78	10.600	10.500	10.500	10.500	10.500
		60320000 Hundesteuer	934,09	900	0	0	0	0
		61110000 Schlüsselzuweisungen vom Land	182.750,17	193.800	203.500	203.500	203.500	203.500
		61320000 Sonstige allgemeine Zuweisungen vom Land	4.200,00	0	0	0	0	0
		61620000 Allgemeine Umlagen von Gemeinden und Gemeindeverbänden	0,00	16.900	12.900	0	0	0
		67200000 Zinsen aus Stundungen und Verrentungen	350,00	0	0	0	0	0
		67920000 Vollverzinsung aus Gewerbesteuer (§ 233a AO)	201,00	0	0	0	0	0
2.	-	Auszahlungen	224.239,52	252.500	277.600	280.100	280.100	280.100
		74310000 Gewerbesteuerumlage	52,07	3.000	2.700	2.700	2.700	2.700
		74421000 Allgemeine Umlagen an Landkreise	143.892,47	154.500	172.200	172.200	172.200	172.200
		74422000 Allgemeine Umlagen an Amt oder geschäftsführende Gemeinde	80.294,98	95.000	102.700	105.200	105.200	105.200
3.	=	Liquiditätssaldo	138.291,65	118.500	121.900	106.500	106.500	106.500

Gemeinde: 70 Gemeinde Schönfeld

Hauptproduktbereich 6 Zentrale Finanzleistungen
 Produktbereich 61 Allgemeine Finanzwirtschaft
 Produktgruppe 612 Sonstige allgemeine Finanzwirtschaft (ohne direkte Produktzuordnung)
 Produkt 61200 Sonstige allgemeine Finanzwirtschaft

Nr.	Ein- und Auszahlungsarten (gem. § 4 Absatz 12 GemHVO-Doppik)		Ergebnisse des Haushaltsvorjahres	Ansätze des Haushaltsvorjahres einschl. Nachträge	Ansatz des ersten Haushaltsjahres	Ansatz des zweiten Haushaltsjahres	Planungsdaten des ersten Haushaltsfolgejahres	Planungsdaten des zweiten Haushaltsfolgejahres
			2021	2022	2023	2024	2025	2026
			in €	in €	in €	in €	in €	in €
			1	2	3	4	5	6
1.	+	Einzahlungen 67151000 Zinseinzahlungen für Kredite von inländischen Banken	0,00 0,00	0 0	100 100	100 100	100 100	100 100
2.	-	Auszahlungen 77430000 Zinsauszahlungen und sonstige Finanzauszahlungen an Gemeinden und Gemeindeverbände 77990000 Sonstige Zinsen und sonstige Finanzauszahlungen (Sonstige)	392,50 63,58 328,92	600 0 600	0 0 0	0 0 0	0 0 0	0 0 0
3.	=	Liquiditätssaldo	-392,50	-600	100	100	100	100

Gemeinde: 70 Gemeinde Schönfeld

Hauptproduktbereich 6 Zentrale Finanzleistungen
 Produktbereich 62 Beteiligungen, Sondervermögen
 Produktgruppe 626 Beteiligungen, Anteile, Wertpapiere des Anlagevermögens
 Produkt 62600 Beteiligung, Anteile und Wertpapiere des Anlagevermögens

Nr.	Ein- und Auszahlungsarten (gem. § 4 Absatz 12 GemHVO-Doppik)		Ergebnisse des Haushaltsvorjahres	Ansätze des Haushaltsvorjahres einschl. Nachträge	Ansatz des ersten Haushaltsjahres	Ansatz des zweiten Haushaltsjahres	Planungsdaten des ersten Haushaltsfolgejahres	Planungsdaten des zweiten Haushaltsfolgejahres
			2021	2022	2023	2024	2025	2026
			in €	in €	in €	in €	in €	in €
			1	2	3	4	5	6
1.	+	Einzahlungen <i>67600000 Finanzeinzahlungen aus Sondervermögen mit Sonderrechnung, Zweckverbänden, Anstalten des öffentlichen Rechts und rechtsfähigen kommunalen Stiftungen</i>	7.643,72 7.643,72	6.000 6.000	6.000 6.000	6.000 6.000	6.000 6.000	6.000 6.000
2.	-	Auszahlungen	0,00	0	0	0	0	0
3.	=	Liquiditätssaldo	7.643,72	6.000	6.000	6.000	6.000	6.000

Teilergebnishaushalt 2023 / 2024

Seite : 1
 Datum: 09.05.2023
 Uhrzeit: 12:35:49

Gemeinde: 70 Gemeinde Schönfeld

Hauptproduktbereich 1 Zentrale Verwaltung
 Produktbereich 11 Innere Verwaltung
 Produktgruppe 111 Verwaltungssteuerung
 Produkt 11100 Verwaltungssteuerung

Nr.	Ertrags- und Aufwandsarten (gemäß § 4 Absatz 10 GemHVO-Doppik)		Ergebnisse des Haushaltsvorjahres	Ansätze des Haushaltsvorjahres einschl. Nachträge	Ansatz des ersten Haushaltsjahres	Ansatz des zweiten Haushaltsjahres	Planungsdaten des ersten Haushaltsfolgejahres	Planungsdaten des zweiten Haushaltsfolgejahres
			2021	2022	2023	2024	2025	2026
			in €	in €	in €	in €	in €	in €
			1	2	3	4	5	6
1.	+	Steuern und ähnliche Abgaben	0,00	0	0	0	0	0
2.	+	Zuwendungen, allgemeine Umlagen und sonstige Transfererträge	0,00	0	0	0	0	0
3.	+	Erträge der sozialen Sicherung	0,00	0	0	0	0	0
4.	+	Öffentlich-rechtliche Leistungsentgelte	0,00	0	0	0	0	0
5.	+	Privatrechtliche Leistungsentgelte	0,00	0	0	0	0	0
6.	+	Kostenerstattungen und Kostenumlagen	55,80	0	0	0	0	0
		44259000 Kostenerstattungen und Kostenumlagen vom sonstigen privaten Bereich	55,80	0	0	0	0	0
7.	+	Andere aktivierte Eigenleistungen	0,00	0	0	0	0	0
8.	+	Zinserträge und sonstige Finanzerträge	0,00	0	0	0	0	0
9.	+	Sonstige Erträge	0,00	0	0	0	0	0
10.	=	Summe der Erträge (Summe der Nummern 1 bis 9)	55,80	0	0	0	0	0
11.	-	Personalaufwendungen	8.641,56	10.300	11.100	11.600	11.600	11.600
		50100000 Aufwendungen für ehrenamtlich Tätige 2023	7.875,00	9.200	9.900	10.400	10.400	10.400
		1500 € Sitzungsgeld						
		8400 € Bgm.entschädigung						
		2024						
		2000 € Sitzungsgeld (Neuwahl)						
		8400 € Bgm.entschädigung						
		50430000 Beiträge zur gesetzlichen Sozialversicherung für ehrenamtlich Tätige	766,56	1.100	1.200	1.200	1.200	1.200
12.	-	Versorgungsaufwendungen	0,00	0	0	0	0	0
13.	-	Aufwendungen für Sach- und Dienstleistungen	0,00	0	0	0	0	0
14.	-	Abschreibungen	0,00	0	0	0	0	0
15.	-	Zuwendungen, Umlagen und sonstige Transferaufwendungen	0,00	0	0	0	0	0
16.	-	Aufwendungen der sozialen Sicherung	0,00	0	0	0	0	0
17.	-	Zinsaufwendungen und sonstige Finanzaufwendungen	0,00	0	0	0	0	0
18.	-	Sonstige Aufwendungen	1.401,48	2.200	1.900	1.900	1.900	1.900
		56130000 Aufwendungen für übernommene Reisekosten für Dienstreisen und Dienstgänge	106,80	500	500	500	500	500
		56413000 Haftpflichtversicherungen	627,56	800	800	800	800	800
		56414000 Unfallversicherungen	43,62	100	100	100	100	100
		56416000 Umlagen an Schadensausgleichskassen	24,03	100	100	100	100	100
		56420000 Beiträge zu Wirtschaftsverbänden, Berufsvertretungen und Vereinen	234,60	300	400	400	400	400
		56930000 Repräsentationen	364,87	400	0	0	0	0
19.	=	Summe der Aufwendungen (Summe der Nummern 11 bis 18)	10.043,04	12.500	13.000	13.500	13.500	13.500
20.	=	Jahresergebnis des Teilhaushaltes vor Verrechnung der internen Leistungsbeziehungen und vor Veränderung der Rücklagen (Saldo der Nummern 10 und 19)	-9.987,24	-12.500	-13.000	-13.500	-13.500	-13.500
21.	+	Erträge aus internen Leistungsbeziehungen	0,00	0	0	0	0	0
22.	-	Aufwendungen aus internen Leistungsbeziehungen	0,00	0	0	0	0	0

Teilergebnishaushalt 2023 / 2024

Seite : 2

Datum: 09.05.2023

Uhrzeit: 12:35:49

Gemeinde: 70 Gemeinde Schönfeld

Hauptproduktbereich 1 Zentrale Verwaltung
 Produktbereich 11 Innere Verwaltung
 Produktgruppe 111 Verwaltungssteuerung
 Produkt 11100 Verwaltungssteuerung

Nr.	Ertrags- und Aufwandsarten (gemäß § 4 Absatz 10 GemHVO-Doppik)	Ergebnisse des Haushaltsvorjahres	Ansätze des Haushaltsvorjahres einschl. Nachträge	Ansatz des ersten Haushaltsjahres	Ansatz des zweiten Haushaltsjahres	Planungsdaten des ersten Haushaltsfolgejahres	Planungsdaten des zweiten Haushaltsfolgejahres
		2021	2022	2023	2024	2025	2026
		in €	in €	in €	in €	in €	in €
		1	2	3	4	5	6
23.	= Jahresergebnis des Teilhaushaltes nach Verrechnung der internen Leistungsbeziehungen und vor Veränderung der Rücklagen (Nummer 20 zuzüglich Nummer 21 abzüglich Nummer 22)	-9.987,24	-12.500	-13.000	-13.500	-13.500	-13.500

Teilergebnishaushalt 2023 / 2024

Seite : 3
 Datum: 09.05.2023
 Uhrzeit: 12:35:49

Gemeinde: 70 Gemeinde Schönfeld

Hauptproduktbereich 1 Zentrale Verwaltung
 Produktbereich 11 Innere Verwaltung
 Produktgruppe 111 Verwaltungssteuerung
 Produkt 11104 Gremien

Nr.	Ertrags- und Aufwandsarten (gemäß § 4 Absatz 10 GemHVO-Doppik)		Ergebnisse des Haushaltsvorjahres	Ansätze des Haushaltsvorjahres einschl. Nachträge	Ansatz des ersten Haushaltsjahres	Ansatz des zweiten Haushaltsjahres	Planungsdaten des ersten Haushaltsfolgejahres	Planungsdaten des zweiten Haushaltsfolgejahres
			2021	2022	2023	2024	2025	2026
			in €	in €	in €	in €	in €	in €
			1	2	3	4	5	6
1.	+	Steuern und ähnliche Abgaben	0,00	0	0	0	0	0
2.	+	Zuwendungen, allgemeine Umlagen und sonstige Transfererträge	0,00	0	0	0	0	0
3.	+	Erträge der sozialen Sicherung	0,00	0	0	0	0	0
4.	+	Öffentlich-rechtliche Leistungsentgelte	0,00	0	0	0	0	0
5.	+	Privatrechtliche Leistungsentgelte	0,00	0	0	0	0	0
6.	+	Kostenerstattungen und Kostenumlagen	0,00	0	0	0	0	0
7.	+	Andere aktivierte Eigenleistungen	0,00	0	0	0	0	0
8.	+	Zinserträge und sonstige Finanzerträge	0,00	0	0	0	0	0
9.	+	Sonstige Erträge	0,00	0	0	0	0	0
10.	=	Summe der Erträge (Summe der Nummern 1 bis 9)	0,00	0	0	0	0	0
11.	-	Personalaufwendungen	0,00	0	0	0	0	0
12.	-	Versorgungsaufwendungen	0,00	0	0	0	0	0
13.	-	Aufwendungen für Sach- und Dienstleistungen	0,00	0	0	0	0	0
14.	-	Abschreibungen	0,00	0	0	0	0	0
15.	-	Zuwendungen, Umlagen und sonstige Transferaufwendungen	0,00	0	0	0	0	0
16.	-	Aufwendungen der sozialen Sicherung	0,00	0	0	0	0	0
17.	-	Zinsaufwendungen und sonstige Finanzaufwendungen	0,00	0	0	0	0	0
18.	-	Sonstige Aufwendungen	0,00	0	500	500	500	500
		<i>56930000 Repräsentationen</i>	<i>0,00</i>	<i>0</i>	<i>500</i>	<i>500</i>	<i>500</i>	<i>500</i>
19.	=	Summe der Aufwendungen (Summe der Nummern 11 bis 18)	0,00	0	500	500	500	500
20.	=	Jahresergebnis des Teilhaushaltes vor Verrechnung der internen Leistungsbeziehungen und vor Veränderung der Rücklagen (Saldo der Nummern 10 und 19)	0,00	0	-500	-500	-500	-500
21.	+	Erträge aus internen Leistungsbeziehungen	0,00	0	0	0	0	0
22.	-	Aufwendungen aus internen Leistungsbeziehungen	0,00	0	0	0	0	0
23.	=	Jahresergebnis des Teilhaushaltes nach Verrechnung der internen Leistungsbeziehungen und vor Veränderung der Rücklagen (Nummer 20 zuzüglich Nummer 21 abzüglich Nummer 22)	0,00	0	-500	-500	-500	-500

Gemeinde: 70 Gemeinde Schönfeld

Hauptproduktbereich 1 Zentrale Verwaltung
 Produktbereich 11 Innere Verwaltung
 Produktgruppe 114 Zentrale Dienste
 Produkt 11401 Zentrale Grundstücks- und Gebäudeverwaltung

Nr.	Ertrags- und Aufwandsarten (gemäß § 4 Absatz 10 GemHVO-Doppik)		Ergebnisse des Haushaltsvorjahres	Ansätze des Haushaltsvorjahres einschl. Nachträge	Ansatz des ersten Haushaltsjahres	Ansatz des zweiten Haushaltsjahres	Planungsdaten des ersten Haushaltsfolgejahres	Planungsdaten des zweiten Haushaltsfolgejahres
			2021	2022	2023	2024	2025	2026
			in €	in €	in €	in €	in €	in €
			1	2	3	4	5	6
1.	+	Steuern und ähnliche Abgaben	0,00	0	0	0	0	0
2.	+	Zuwendungen, allgemeine Umlagen und sonstige Transfererträge	0,00	0	0	0	0	0
3.	+	Erträge der sozialen Sicherung	0,00	0	0	0	0	0
4.	+	Öffentlich-rechtliche Leistungsentgelte	0,00	0	0	0	0	0
5.	+	Privatrechtliche Leistungsentgelte	0,00	0	0	0	0	0
6.	+	Kostenerstattungen und Kostenumlagen	0,00	0	0	0	0	0
7.	+	Andere aktivierte Eigenleistungen	0,00	0	0	0	0	0
8.	+	Zinserträge und sonstige Finanzerträge	0,00	0	0	0	0	0
9.	+	Sonstige Erträge	0,00	0	0	0	0	0
10.	=	Summe der Erträge (Summe der Nummern 1 bis 9)	0,00	0	0	0	0	0
11.	-	Personalaufwendungen	10.960,86	11.900	12.600	13.400	13.600	13.800
		50220000 Dienstbezüge und dergleichen für Arbeitnehmer	3.465,64	6.900	7.300	7.700	7.800	8.000
		50290000 Dienstbezüge und dergleichen für Sonstige	4.956,00	2.300	2.300	2.400	2.500	2.500
		50320000 Beiträge zu Versorgungskassen für Arbeitnehmer	324,12	200	400	500	500	500
		50420000 Beiträge zur gesetzlichen Sozialversicherung für Arbeitnehmer	727,40	1.600	1.700	1.800	1.800	1.800
		50490000 Sonstige Beiträge zur gesetzlichen Sozialversicherung	1.373,14	800	700	800	800	800
		50626000 Leistungsprämien für Arbeitnehmer	17,88	0	100	100	100	100
		50900000 Pauschalierte Lohnsteuer (auch Zahlungen über Knappschaft)	96,68	100	100	100	100	100
12.	-	Versorgungsaufwendungen	0,00	0	0	0	0	0
13.	-	Aufwendungen für Sach- und Dienstleistungen	792,07	2.600	8.000	5.800	2.800	2.800
		52200000 Aufwendungen für Energie / Wasser / Abwasser / Abfall	0,00	0	100	100	100	100
		52310000 Unterhaltung der Grundstücke, Außenanlagen, Gebäude und Gebäudeeinrichtungen	130,56	300	2.600	400	400	400
		52320000 Bewirtschaftung der Grundstücke, Außenanlagen, Gebäude und Gebäudeeinrichtungen	0,00	0	500	500	500	500
		52350000 Fahrzeugunterhaltung Fuhrpark und ABM-Technik	426,67	2.000	3.500	3.500	500	500
		52370000 Unterhaltung der Betriebs- und Geschäftsausstattung	0,00	0	500	500	500	500
		52380000 Kauf von geringwertigen Geräte, Ausrüstungsgegenstände bis 60 € Netto	0,00	0	300	300	300	300
		52490000 Sonstige Aufwendungen für Sachleistungen und Verbrauchsmittel	234,84	300	500	500	500	500
14.	-	Abschreibungen	0,00	1.000	900	900	900	900
		53800000 Abschreibungen auf Maschinen und technische Anlagen, Fahrzeuge, Betriebs- und Geschäftsausstattung, Pflanzen, Tiere	0,00	1.000	900	900	900	900
15.	-	Zuwendungen, Umlagen und sonstige Transferaufwendungen	0,00	0	0	0	0	0
16.	-	Aufwendungen der sozialen Sicherung	0,00	0	0	0	0	0
17.	-	Zinsaufwendungen und sonstige Finanzaufwendungen	0,00	0	0	0	0	0
18.	-	Sonstige Aufwendungen	1.109,91	4.400	4.500	4.500	3.500	3.500

Teilergebnishaushalt 2023 / 2024

Seite : 5
 Datum: 09.05.2023
 Uhrzeit: 12:35:49

Gemeinde: 70 Gemeinde Schönfeld

Hauptproduktbereich 1 Zentrale Verwaltung
 Produktbereich 11 Innere Verwaltung
 Produktgruppe 114 Zentrale Dienste
 Produkt 11401 Zentrale Grundstücks- und Gebäudeverwaltung

Nr.	Ertrags- und Aufwandsarten (gemäß § 4 Absatz 10 GemHVO-Doppik)	Ergebnisse des Haushaltsvorjahres	Ansätze des Haushaltsvorjahres einschl. Nachträge	Ansatz des ersten Haushaltsjahres	Ansatz des zweiten Haushaltsjahres	Planungsdaten des ersten Haushaltsfolgejahres	Planungsdaten des zweiten Haushaltsfolgejahres
		2021	2022	2023	2024	2025	2026
		in €	in €	in €	in €	in €	in €
		1	2	3	4	5	6
	56250000 Sachverständigen-, Gerichts- und ähnliche Aufwendungen	0,00	1.000	2.000	2.000	1.000	1.000
	56290000 Sonstige Aufwendungen für die Inanspruchnahme von Rechten und Diensten	1.017,45	2.800	1.600	1.600	1.600	1.600
	3 LEG Rosenow Beschäftigte						
	56411000 Gebäudeversicherungen	0,00	0	100	100	100	100
	56412000 Kfz-Versicherungen	0,00	200	300	300	300	300
	56414000 Unfallversicherungen	92,46	100	200	200	200	200
	56820000 Kraftfahrzeugsteuer	0,00	300	300	300	300	300
19.	= Summe der Aufwendungen (Summe der Nummern 11 bis 18)	12.862,84	19.900	26.000	24.600	20.800	21.000
20.	= Jahresergebnis des Teilhaushaltes vor Verrechnung der internen Leistungsbeziehungen und vor Veränderung der Rücklagen (Saldo der Nummern 10 und 19)	-12.862,84	-19.900	-26.000	-24.600	-20.800	-21.000
21.	+ Erträge aus internen Leistungsbeziehungen	0,00	0	0	0	0	0
22.	- Aufwendungen aus internen Leistungsbeziehungen	0,00	0	0	0	0	0
23.	= Jahresergebnis des Teilhaushaltes nach Verrechnung der internen Leistungsbeziehungen und vor Veränderung der Rücklagen (Nummer 20 zuzüglich Nummer 21 abzüglich Nummer 22)	-12.862,84	-19.900	-26.000	-24.600	-20.800	-21.000

Teilergebnishaushalt 2023 / 2024

Seite : 6
 Datum: 09.05.2023
 Uhrzeit: 12:35:49

Gemeinde: 70 Gemeinde Schönfeld

Hauptproduktbereich 1 Zentrale Verwaltung
 Produktbereich 11 Innere Verwaltung
 Produktgruppe 114 Zentrale Dienste
 Produkt 11402 Kommunale Wohnungen

Nr.	Ertrags- und Aufwandsarten (gemäß § 4 Absatz 10 GemHVO-Doppik)		Ergebnisse des Haushaltsvorjahres	Ansätze des Haushaltsvorjahres einschl. Nachträge	Ansatz des ersten Haushaltsjahres	Ansatz des zweiten Haushaltsjahres	Planungsdaten des ersten Haushaltsfolgejahres	Planungsdaten des zweiten Haushaltsfolgejahres
			2021	2022	2023	2024	2025	2026
			in €	in €	in €	in €	in €	in €
			1	2	3	4	5	6
1.	+	Steuern und ähnliche Abgaben	0,00	0	0	0	0	0
2.	+	Zuwendungen, allgemeine Umlagen und sonstige Transfererträge	0,00	0	0	0	0	0
3.	+	Erträge der sozialen Sicherung	0,00	0	0	0	0	0
4.	+	Öffentlich-rechtliche Leistungsentgelte	0,00	0	0	0	0	0
5.	+	Privatrechtliche Leistungsentgelte	37.245,63	49.300	69.000	69.000	69.000	69.000
		44110001 Kaltmieteinnahmen	36.000,00	36.000	45.000	45.000	45.000	45.000
		44110002 Betriebskostenvorauszahlungen und -erstattungen	1.245,63	13.300	24.000	24.000	24.000	24.000
6.	+	Kostenerstattungen und Kostenumlagen	0,00	0	0	0	0	0
7.	+	Andere aktivierte Eigenleistungen	0,00	0	0	0	0	0
8.	+	Zinserträge und sonstige Finanzerträge	0,00	0	0	0	0	0
9.	+	Sonstige Erträge	0,00	0	0	0	0	0
10.	=	Summe der Erträge (Summe der Nummern 1 bis 9)	37.245,63	49.300	69.000	69.000	69.000	69.000
11.	-	Personalaufwendungen	0,00	0	0	0	0	0
12.	-	Versorgungsaufwendungen	0,00	0	0	0	0	0
13.	-	Aufwendungen für Sach- und Dienstleistungen	35.512,71	43.600	48.600	48.600	48.600	48.600
		52320000 Bewirtschaftung der Grundstücke, Außenanlagen, Gebäude und Gebäudeeinrichtungen	34.995,29	34.800	48.000	48.000	48.000	48.000
		52543000 Kostenerstattungen an Gemeinden und Gemeindeverbände	517,42	8.800	600	600	600	600
14.	-	Abschreibungen	0,00	2.100	2.100	2.100	2.100	2.100
		53400000 Abschreibungen auf bebaute Grundstücke und grundstücksgleiche Rechte	0,00	2.100	2.100	2.100	2.100	2.100
15.	-	Zuwendungen, Umlagen und sonstige Transferaufwendungen	0,00	0	0	0	0	0
16.	-	Aufwendungen der sozialen Sicherung	0,00	0	0	0	0	0
17.	-	Zinsaufwendungen und sonstige Finanzaufwendungen	0,00	0	0	0	0	0
18.	-	Sonstige Aufwendungen	0,00	0	4.200	1.800	1.800	1.800
		56340000 Telefon, Datenübertragungskosten	0,00	0	4.200	1.800	1.800	1.800
19.	=	Summe der Aufwendungen (Summe der Nummern 11 bis 18)	35.512,71	45.700	54.900	52.500	52.500	52.500
20.	=	Jahresergebnis des Teilhaushaltes vor Verrechnung der internen Leistungsbeziehungen und vor Veränderung der Rücklagen (Saldo der Nummern 10 und 19)	1.732,92	3.600	14.100	16.500	16.500	16.500
21.	+	Erträge aus internen Leistungsbeziehungen	0,00	0	0	0	0	0
22.	-	Aufwendungen aus internen Leistungsbeziehungen	0,00	0	0	0	0	0
23.	=	Jahresergebnis des Teilhaushaltes nach Verrechnung der internen Leistungsbeziehungen und vor Veränderung der Rücklagen (Nummer 20 zuzüglich Nummer 21 abzüglich Nummer 22)	1.732,92	3.600	14.100	16.500	16.500	16.500

Teilergebnishaushalt 2023 / 2024

Seite : 7
 Datum: 09.05.2023
 Uhrzeit: 12:35:49

Gemeinde: 70 Gemeinde Schönfeld

Hauptproduktbereich 1 Zentrale Verwaltung
 Produktbereich 12 Sicherheit und Ordnung
 Produktgruppe 121 Statistik und Wahlen
 Produkt 12100 Wahlen der Gemeinde

Nr.	Ertrags- und Aufwandsarten (gemäß § 4 Absatz 10 GemHVO-Doppik)		Ergebnisse des Haushaltsvorjahres	Ansätze des Haushaltsvorjahres einschl. Nachträge	Ansatz des ersten Haushaltsjahres	Ansatz des zweiten Haushaltsjahres	Planungsdaten des ersten Haushaltsfolgejahres	Planungsdaten des zweiten Haushaltsfolgejahres
			2021	2022	2023	2024	2025	2026
			in €	in €	in €	in €	in €	in €
			1	2	3	4	5	6
1.	+	Steuern und ähnliche Abgaben	0,00	0	0	0	0	0
2.	+	Zuwendungen, allgemeine Umlagen und sonstige Transfererträge	0,00	0	0	0	0	0
3.	+	Erträge der sozialen Sicherung	0,00	0	0	0	0	0
4.	+	Öffentlich-rechtliche Leistungsentgelte	0,00	0	0	0	0	0
5.	+	Privatrechtliche Leistungsentgelte	0,00	0	0	0	0	0
6.	+	Kostenerstattungen und Kostenumlagen	0,00	0	0	0	0	0
7.	+	Andere aktivierte Eigenleistungen	0,00	0	0	0	0	0
8.	+	Zinserträge und sonstige Finanzerträge	0,00	0	0	0	0	0
9.	+	Sonstige Erträge	0,00	0	0	0	0	0
10.	=	Summe der Erträge (Summe der Nummern 1 bis 9)	0,00	0	0	0	0	0
11.	-	Personalaufwendungen	0,00	0	0	0	0	0
12.	-	Versorgungsaufwendungen	0,00	0	0	0	0	0
13.	-	Aufwendungen für Sach- und Dienstleistungen	0,00	0	0	0	0	0
14.	-	Abschreibungen	0,00	0	0	0	0	0
15.	-	Zuwendungen, Umlagen und sonstige Transferaufwendungen	0,00	0	0	0	0	0
16.	-	Aufwendungen der sozialen Sicherung	0,00	0	0	0	0	0
17.	-	Zinsaufwendungen und sonstige Finanzaufwendungen	0,00	0	0	0	0	0
18.	-	Sonstige Aufwendungen	0,00	0	0	100	0	0
		<i>56390000 Sonstige Geschäftsaufwendungen</i>	<i>0,00</i>	<i>0</i>	<i>0</i>	<i>100</i>	<i>0</i>	<i>0</i>
19.	=	Summe der Aufwendungen (Summe der Nummern 11 bis 18)	0,00	0	0	100	0	0
20.	=	Jahresergebnis des Teilhaushaltes vor Verrechnung der internen Leistungsbeziehungen und vor Veränderung der Rücklagen (Saldo der Nummern 10 und 19)	0,00	0	0	-100	0	0
21.	+	Erträge aus internen Leistungsbeziehungen	0,00	0	0	0	0	0
22.	-	Aufwendungen aus internen Leistungsbeziehungen	0,00	0	0	0	0	0
23.	=	Jahresergebnis des Teilhaushaltes nach Verrechnung der internen Leistungsbeziehungen und vor Veränderung der Rücklagen (Nummer 20 zuzüglich Nummer 21 abzüglich Nummer 22)	0,00	0	0	-100	0	0

Teilergebnishaushalt 2023 / 2024

Seite : 8
 Datum: 09.05.2023
 Uhrzeit: 12:35:49

Gemeinde: 70 Gemeinde Schönfeld

Hauptproduktbereich 1 Zentrale Verwaltung
 Produktbereich 12 Sicherheit und Ordnung
 Produktgruppe 122 Ordnungsangelegenheiten
 Produkt 12200 Ordnungsangelegenheiten/Fundtiere

Nr.	Ertrags- und Aufwandsarten (gemäß § 4 Absatz 10 GemHVO-Doppik)		Ergebnisse des Haushaltsvorjahres	Ansätze des Haushaltsvorjahres einschl. Nachträge	Ansatz des ersten Haushaltsjahres	Ansatz des zweiten Haushaltsjahres	Planungsdaten des ersten Haushaltsfolgejahres	Planungsdaten des zweiten Haushaltsfolgejahres
			2021	2022	2023	2024	2025	2026
			in €	in €	in €	in €	in €	in €
			1	2	3	4	5	6
1.	+	Steuern und ähnliche Abgaben	0,00	0	0	0	0	0
2.	+	Zuwendungen, allgemeine Umlagen und sonstige Transfererträge	0,00	0	0	0	0	0
3.	+	Erträge der sozialen Sicherung	0,00	0	0	0	0	0
4.	+	Öffentlich-rechtliche Leistungsentgelte	0,00	0	0	0	0	0
5.	+	Privatrechtliche Leistungsentgelte	0,00	0	0	0	0	0
6.	+	Kostenerstattungen und Kostenumlagen	0,00	0	0	0	0	0
7.	+	Andere aktivierte Eigenleistungen	0,00	0	0	0	0	0
8.	+	Zinserträge und sonstige Finanzerträge	0,00	0	0	0	0	0
9.	+	Sonstige Erträge	0,00	0	0	0	0	0
10.	=	Summe der Erträge (Summe der Nummern 1 bis 9)	0,00	0	0	0	0	0
11.	-	Personalaufwendungen	0,00	0	0	0	0	0
12.	-	Versorgungsaufwendungen	0,00	0	0	0	0	0
13.	-	Aufwendungen für Sach- und Dienstleistungen <i>52551000 Kostenerstattungen an private Unternehmen</i>	0,00 <i>0,00</i>	1.000 <i>1.000</i>	1.000 <i>1.000</i>	1.000 <i>1.000</i>	1.000 <i>1.000</i>	1.000 <i>1.000</i>
14.	-	Abschreibungen	0,00	0	0	0	0	0
15.	-	Zuwendungen, Umlagen und sonstige Transferaufwendungen	0,00	0	0	0	0	0
16.	-	Aufwendungen der sozialen Sicherung	0,00	0	0	0	0	0
17.	-	Zinsaufwendungen und sonstige Finanzaufwendungen	0,00	0	0	0	0	0
18.	-	Sonstige Aufwendungen	0,00	0	0	0	0	0
19.	=	Summe der Aufwendungen (Summe der Nummern 11 bis 18)	0,00	1.000	1.000	1.000	1.000	1.000
20.	=	Jahresergebnis des Teilhaushaltes vor Verrechnung der internen Leistungsbeziehungen und vor Veränderung der Rücklagen (Saldo der Nummern 10 und 19)	0,00	-1.000	-1.000	-1.000	-1.000	-1.000
21.	+	Erträge aus internen Leistungsbeziehungen	0,00	0	0	0	0	0
22.	-	Aufwendungen aus internen Leistungsbeziehungen	0,00	0	0	0	0	0
23.	=	Jahresergebnis des Teilhaushaltes nach Verrechnung der internen Leistungsbeziehungen und vor Veränderung der Rücklagen (Nummer 20 zuzüglich Nummer 21 abzüglich Nummer 22)	0,00	-1.000	-1.000	-1.000	-1.000	-1.000

Gemeinde: 70 Gemeinde Schönfeld

Hauptproduktbereich 1 Zentrale Verwaltung
 Produktbereich 12 Sicherheit und Ordnung
 Produktgruppe 126 Brandschutz
 Produkt 12600 Gemeindefeuerwehr

Nr.	Ertrags- und Aufwandsarten (gemäß § 4 Absatz 10 GemHVO-Doppik)		Ergebnisse	Ansätze des	Ansatz des	Ansatz des	Planungs-	Planungs-		
			des	Haushalts-	ersten	zweiten	daten des	daten des		
			Haushalts-	vorjahres	einshl.	Haushalts-	ersten	Haushalts-	ersten	Haushalts-
			vorjahres		Nachträge	jahres	Haushalts-	folgejahres	Haushalts-	folgejahres
		2021	2022	2023	2024	2025	2026			
		in €	in €	in €	in €	in €	in €			
		1	2	3	4	5	6			
1.	+	Steuern und ähnliche Abgaben	0,00	0	0	0	0	0		
2.	+	Zuwendungen, allgemeine Umlagen und sonstige Transfererträge	0,00	400	400	400	400	400		
		41510000 Erträge aus der Auflösung von Sonderposten aus Zuwendungen	0,00	400	400	400	400	400		
3.	+	Erträge der sozialen Sicherung	0,00	0	0	0	0	0		
4.	+	Öffentlich-rechtliche Leistungsentgelte	0,00	0	0	0	0	0		
5.	+	Privatrechtliche Leistungsentgelte	0,00	0	0	0	0	0		
6.	+	Kostenerstattungen und Kostenumlagen	12.519,47	11.800	21.800	26.800	11.800	11.800		
		44243000 Kostenerstattung von Gemeinden für gemeinsame FFW	11.821,05	11.800	21.800	26.800	11.800	11.800		
		44259000 Kostenerstattungen und Kostenumlagen vom sonstigen privaten Bereich	698,42	0	0	0	0	0		
7.	+	Andere aktivierte Eigenleistungen	0,00	0	0	0	0	0		
8.	+	Zinserträge und sonstige Finanzerträge	0,00	0	0	0	0	0		
9.	+	Sonstige Erträge	5.599,00	0	0	0	0	0		
		46290000 Sonstige weitere sonstige laufende Erträge	5.599,00	0	0	0	0	0		
10.	=	Summe der Erträge (Summe der Nummern 1 bis 9)	18.118,47	12.200	22.200	27.200	12.200	12.200		
11.	-	Personalaufwendungen	2.300,76	2.300	2.300	2.300	2.300	2.300		
		50100000 Aufwendungen für ehrenamtlich Tätige	2.300,76	2.300	2.300	2.300	2.300	2.300		
12.	-	Versorgungsaufwendungen	0,00	0	0	0	0	0		
13.	-	Aufwendungen für Sach- und Dienstleistungen	9.938,89	15.800	32.000	40.000	18.300	18.300		
		52200000 Aufwendungen für Energie / Wasser / Abwasser / Abfall	3.365,41	3.500	5.000	5.000	5.000	5.000		
		52310000 Unterhaltung der Grundstücke, Außenanlagen, Gebäude und Gebäudeeinrichtungen	1.512,28	2.000	6.000	12.000	2.000	2.000		
		52320000 Bewirtschaftung der Grundstücke, Außenanlagen, Gebäude und Gebäudeeinrichtungen	0,00	500	500	500	500	500		
		52350000 Fahrzeugunterhaltung	3.328,51	6.300	10.000	12.000	6.300	6.300		
		52360000 Unterhaltung der Maschinen und technischen Anlagen	658,28	700	800	800	800	800		
		52370000 Unterhaltung der Betriebs- und Geschäftsausstattung	817,59	800	1.000	1.000	1.000	1.000		
		52380000 Kauf von geringwertigen Geräte, Ausrüstungsgegenstände bis 60 € Netto	161,46	1.000	7.000	7.000	1.000	1.000		
		52420000 Essenskosten	0,00	0	700	700	700	700		
		52551000 Kostenerstattungen an private Unternehmen	95,36	1.000	1.000	1.000	1.000	1.000		
14.	-	Abschreibungen	0,00	1.400	1.200	1.200	1.200	1.200		
		53400000 Abschreibungen auf bebaute Grundstücke und grundstücksgleiche Rechte	0,00	700	700	700	700	700		
		53800000 Abschreibungen auf Maschinen und technische Anlagen, Fahrzeuge, Betriebs- und Ge	0,00	700	500	500	500	500		
15.	-	Zuwendungen, Umlagen und sonstige Transferaufwendungen	354,50	700	2.000	2.000	2.000	2.000		
		54159000 Zuweisungen und Zuschüsse für laufende Zwecke an den sonstigen privaten Bereich	354,50	700	2.000	2.000	2.000	2.000		
		2000 € Stiefelgeld								

Teilergebnishaushalt 2023 / 2024

Seite : 10

Datum: 09.05.2023

Uhrzeit: 12:35:49

Gemeinde: 70 Gemeinde Schönfeld

Hauptproduktbereich 1 Zentrale Verwaltung
 Produktbereich 12 Sicherheit und Ordnung
 Produktgruppe 126 Brandschutz
 Produkt 12600 Gemeindefeuerwehr

Nr.	Ertrags- und Aufwandsarten (gemäß § 4 Absatz 10 GemHVO-Doppik)		Ergebnisse des Haushaltsvorjahres	Ansätze des Haushaltsvorjahres einschl. Nachträge	Ansatz des ersten Haushaltsjahres	Ansatz des zweiten Haushaltsjahres	Planungsdaten des ersten Haushaltsfolgejahres	Planungsdaten des zweiten Haushaltsfolgejahres
			2021	2022	2023	2024	2025	2026
			in €	in €	in €	in €	in €	in €
			1	2	3	4	5	6
		<i>Erstattung Essen, Getränke unter Kto. 5242*</i>						
16.	-	Aufwendungen der sozialen Sicherung	0,00	0	0	0	0	0
17.	-	Zinsaufwendungen und sonstige Finanzaufwendungen	0,00	0	0	0	0	0
18.	-	Sonstige Aufwendungen	6.824,90	17.500	13.400	14.400	12.400	12.400
		56120000 Aufwendungen für Aus- und Fortbildung, Umschulung	1.662,18	1.500	1.500	1.500	1.500	1.500
		56130000 Aufwendungen für übernommene Reisekosten für Dienstreisen und Dienstgänge	0,00	500	500	500	500	500
		56140000 Aufwendungen für allgemeine Betreuung der Bediensteten	1.375,02	1.500	1.000	1.000	1.000	1.000
		56150000 Aufwendungen für Dienst- und Schutzkleidung, persönliche Ausrüstungsgegenstände	457,67	9.600	4.000	6.000	4.000	4.000
		56310000 Büromaterial	48,16	200	500	500	500	500
		56340000 Telefon, Datenübertragungskosten 2023: Breitlandnet	0,00	200	1.600	600	600	600
		56411000 Gebäudeversicherungen	576,89	600	600	600	600	600
		56412000 Kfz-Versicherungen	307,05	600	900	900	900	900
		56414000 Unfallversicherungen	2.216,29	2.300	2.300	2.300	2.300	2.300
		56430000 Sonstige Beiträge	181,64	500	500	500	500	500
19.	=	Summe der Aufwendungen (Summe der Nummern 11 bis 18)	19.419,05	37.700	50.900	59.900	36.200	36.200
20.	=	Jahresergebnis des Teilhaushaltes vor Verrechnung der internen Leistungsbeziehungen und vor Veränderung der Rücklagen (Saldo der Nummern 10 und 19)	-1.300,58	-25.500	-28.700	-32.700	-24.000	-24.000
21.	+	Erträge aus internen Leistungsbeziehungen	0,00	0	0	0	0	0
22.	-	Aufwendungen aus internen Leistungsbeziehungen	0,00	0	0	0	0	0
23.	=	Jahresergebnis des Teilhaushaltes nach Verrechnung der internen Leistungsbeziehungen und vor Veränderung der Rücklagen (Nummer 20 zuzüglich Nummer 21 abzüglich Nummer 22)	-1.300,58	-25.500	-28.700	-32.700	-24.000	-24.000

Gemeinde: 70 Gemeinde Schönfeld

Hauptproduktbereich 2 Schule und Kultur
 Produktbereich 21 Grundschulen, Regionale Schulen, Gymnasien, Gesamtschulen
 Produktgruppe 211 Grundschulen (§ 11 Abs. 2 Nr.1a) SchulG M-V)
 Produkt 21101 Grundschule Schönfeld

Nr.	Ertrags- und Aufwandsarten (gemäß § 4 Absatz 10 GemHVO-Doppik)		Ergebnisse des Haushaltsvorjahres	Ansätze des Haushaltsvorjahres einschl. Nachträge	Ansatz des ersten Haushaltsjahres	Ansatz des zweiten Haushaltsjahres	Planungsdaten des ersten Haushaltsfolgejahres	Planungsdaten des zweiten Haushaltsfolgejahres
			2021	2022	2023	2024	2025	2026
			in €	in €	in €	in €	in €	in €
			1	2	3	4	5	6
1.	+	Steuern und ähnliche Abgaben	0,00	0	0	0	0	0
2.	+	Zuwendungen, allgemeine Umlagen und sonstige Transfererträge	3.889,60	400	300	300	300	300
		41442000 Zuweisungen und Zuschüsse für laufende Zwecke vom Land	3.889,60	0	0	0	0	0
		41510000 Erträge aus der Auflösung von Sonderposten aus Zuwendungen	0,00	400	300	300	300	300
3.	+	Erträge der sozialen Sicherung	0,00	0	0	0	0	0
4.	+	Öffentlich-rechtliche Leistungsentgelte	1.680,00	1.600	1.800	1.800	1.800	1.800
		43200000 Benutzungsgebühren, Beiträge und ähnliche Entgelte, Kostenerstattungen	1.680,00	1.600	1.800	1.800	1.800	1.800
5.	+	Privatrechtliche Leistungsentgelte	0,00	0	0	0	0	0
6.	+	Kostenerstattungen und Kostenumlagen	75.841,12	60.700	91.000	88.000	88.000	88.000
		44242000 Kostenerstattungen und Kostenumlagen vom Land	0,00	0	3.000	0	0	0
		44243000 Kostenerstattungen und Kostenumlagen von Gemeinden und Gemeindeverbänden ca. 52 Schüler/innen	75.827,99	60.700	88.000	88.000	88.000	88.000
		44259000 Kostenerstattungen und Kostenumlagen vom sonstigen privaten Bereich	13,13	0	0	0	0	0
7.	+	Andere aktivierte Eigenleistungen	0,00	0	0	0	0	0
8.	+	Zinserträge und sonstige Finanzerträge	0,00	0	0	0	0	0
9.	+	Sonstige Erträge	156,57	0	0	0	0	0
		46611515 Erträge aus der Auflösung von Wertberichtigungen von Gebührenforderungen gegen den privaten Bereich	156,57	0	0	0	0	0
10.	=	Summe der Erträge (Summe der Nummern 1 bis 9)	81.567,29	62.700	93.100	90.100	90.100	90.100
11.	-	Personalaufwendungen	56.440,24	64.100	68.200	71.500	72.800	74.300
		50220000 Dienstbezüge und dergleichen für Arbeitnehmer	39.801,69	44.400	45.600	47.500	48.500	49.400
		50290000 Dienstbezüge und dergleichen für Sonstige	5.074,71	6.200	7.100	7.700	7.800	8.000
		50320000 Beiträge zu Versorgungskassen für Arbeitnehmer	1.728,86	2.100	2.200	2.300	2.300	2.400
		50420000 Beiträge zur gesetzlichen Sozialversicherung für Arbeitnehmer	8.309,63	9.300	10.700	11.200	11.400	11.600
		50490000 Sonstige Beiträge zur gesetzlichen Sozialversicherung	1.230,34	1.900	2.100	2.300	2.300	2.400
		50626000 Leistungsprämien für Arbeitnehmer	195,88	0	300	300	300	300
		50900000 Pauschalierte Lohnsteuer (auch Zahlungen über Knappschaft)	99,13	200	200	200	200	200
12.	-	Versorgungsaufwendungen	0,00	0	0	0	0	0
13.	-	Aufwendungen für Sach- und Dienstleistungen	31.364,92	28.700	68.600	42.900	34.400	34.400
		52200000 Aufwendungen für Energie / Wasser / Abwasser / Abfall	11.316,93	15.000	18.000	18.000	18.000	18.000
		52310000 Unterhaltung der Grundstücke, Außenanlagen, Gebäude und Gebäudeeinrichtungen	5.260,56	5.000	26.000	6.000	6.000	6.000
		2023: Blitzschutz 1.000 €, Wachsutz 800 €, Ista 300 €, Tecom 300 €, SHT 300 €, 20.000 € Erneuerung Wasserleitung Flur						
		2024:						

Gemeinde: 70 Gemeinde Schönfeld

Hauptproduktbereich 2 Schule und Kultur
 Produktbereich 21 Grundschulen, Regionale Schulen, Gymnasien, Gesamtschulen
 Produktgruppe 211 Grundschulen (§ 11 Abs. 2 Nr.1a) SchulG M-V)
 Produkt 21101 Grundschule Schönfeld

Nr.	Ertrags- und Aufwandsarten (gemäß § 4 Absatz 10 GemHVO-Doppik)	Ergebnisse des Haushaltsvorjahres	Ansätze des Haushaltsvorjahres einschl. Nachträge	Ansatz des ersten Haushaltsjahres	Ansatz des zweiten Haushaltsjahres	Planungsdaten des ersten Haushaltsfolgejahres	Planungsdaten des zweiten Haushaltsfolgejahres
		2021	2022	2023	2024	2025	2026
		in €	in €	in €	in €	in €	in €
		1	2	3	4	5	6
	Kosten wie 2023 ohne 20.000 € Erneuerung Wasserleitung Flur						
	52320000 Bewirtschaftung der Grundstücke, Außenanlagen, Gebäude und Gebäudeeinrichtungen	1.052,98	2.000	11.000	8.000	2.000	2.000
	2023 und 2024: Grundierung/Reinigung der Fußböden in 4 Klassenräumen 5T€, Reinigungsmittel usw., Mehrbedarf wg. Preissteigerungen						
	2023: 3T € Schallschutz für Hortraum						
	52350000 Fahrzeugunterhaltung	289,78	300	400	400	400	400
	52370000 Unterhaltung der Betriebs- und Geschäftsausstattung	870,00	0	5.000	5.000	2.500	2.500
	52380000 Kauf von geringwertigen Geräte, Ausrüstungsgegenstände bis 60 € Netto	7.719,60	700	3.000	300	300	300
	1500 € neuer Stuhl und neuer Schreibtisch						
	1500 € Sonnenschutz + Sonstiges						
	52430000 Aufwand für Schülerbetreuung	387,60	700	700	700	700	700
	Schwimmlager 500 €						
	Schulveranstaltungen 200 €						
	52450000 Lehr- und Unterrichtsmittel (Landkarten, Filme, Zeichnungen, physikalische und chemische Stoffe)	510,16	1.000	500	500	500	500
	52460000 Lernmittel (Schulbücher, Werkstoffe,) Werkstoffe, Materialien	3.957,31	4.000	4.000	4.000	4.000	4.000
14.	- Abschreibungen	516,57	4.900	4.900	4.900	4.900	4.900
	53400000 Abschreibungen auf bebaute Grundstücke und grundstücksgleiche Rechte	0,00	4.000	4.000	4.000	4.000	4.000
	53800000 Abschreibungen auf Maschinen und technische Anlagen, Fahrzeuge, Betriebs- und Geschäftsausstattung, Pflanzen, Tiere	0,00	900	900	900	900	900
	53942515 Abschreibungen auf Gebührenforderungen gegen den privaten Bereich	516,57	0	0	0	0	0
15.	- Zuwendungen, Umlagen und sonstige Transferaufwendungen	0,00	0	0	0	0	0
16.	- Aufwendungen der sozialen Sicherung	0,00	0	0	0	0	0
17.	- Zinsaufwendungen und sonstige Finanzaufwendungen	0,00	0	0	0	0	0
18.	- Sonstige Aufwendungen	9.581,74	11.800	12.100	12.100	12.100	12.100
	56120000 Aufwendungen für Aus- und Fortbildung, Umschulung	0,00	100	100	100	100	100
	56130000 Aufwendungen für übernommene Reisekosten für Dienstreisen und Dienstgänge	0,00	100	100	100	100	100
	56140000 Aufwendungen für allgemeine Betreuung der Bediensteten	59,16	200	200	200	200	200
	56310000 Büromaterial	1.966,56	2.300	2.300	2.300	2.300	2.300
	56320000 Fachliteratur, Zeitschriften	70,40	100	100	100	100	100
	56330000 Porto und Versandkosten	242,50	300	300	300	300	300
	56340000 Telefon, Datenübertragungskosten	1.017,47	1.500	1.700	1.700	1.700	1.700
	56411000 Gebäudeversicherungen	990,86	1.000	1.000	1.000	1.000	1.000
	56414000 Unfallversicherungen	5.150,70	6.100	6.100	6.100	6.100	6.100

Teilergebnishaushalt 2023 / 2024

Seite : 13

Datum: 09.05.2023

Uhrzeit: 12:35:49

Gemeinde: 70 Gemeinde Schönfeld

Hauptproduktbereich 2 Schule und Kultur
 Produktbereich 21 Grundschulen, Regionale Schulen, Gymnasien, Gesamtschulen
 Produktgruppe 211 Grundschulen (§ 11 Abs. 2 Nr.1a) SchulG M-V)
 Produkt 21101 Grundschule Schönfeld

Nr.	Ertrags- und Aufwandsarten (gemäß § 4 Absatz 10 GemHVO-Doppik)	Ergebnisse des Haushaltsvorjahres	Ansätze des Haushaltsvorjahres einschl. Nachträge	Ansatz des ersten Haushaltsjahres	Ansatz des zweiten Haushaltsjahres	Planungsdaten des ersten Haushaltsfolgejahres	Planungsdaten des zweiten Haushaltsfolgejahres
		2021	2022	2023	2024	2025	2026
		in €	in €	in €	in €	in €	in €
		1	2	3	4	5	6
	56416000 Umlagen an Schadensausgleichskassen	12,24	0	0	0	0	0
	56920000 Verfügungsmittel	71,85	100	200	200	200	200
19.	= Summe der Aufwendungen (Summe der Nummern 11 bis 18)	97.903,47	109.500	153.800	131.400	124.200	125.700
20.	= Jahresergebnis des Teilhaushaltes vor Verrechnung der internen Leistungsbeziehungen und vor Veränderung der Rücklagen (Saldo der Nummern 10 und 19)	-16.336,18	-46.800	-60.700	-41.300	-34.100	-35.600
21.	+ Erträge aus internen Leistungsbeziehungen	0,00	0	0	0	0	0
22.	- Aufwendungen aus internen Leistungsbeziehungen	0,00	0	0	0	0	0
23.	= Jahresergebnis des Teilhaushaltes nach Verrechnung der internen Leistungsbeziehungen und vor Veränderung der Rücklagen (Nummer 20 zuzüglich Nummer 21 abzüglich Nummer 22)	-16.336,18	-46.800	-60.700	-41.300	-34.100	-35.600

Teilergebnishaushalt 2023 / 2024

Seite : 14

Datum: 09.05.2023

Uhrzeit: 12:35:49

Gemeinde: 70 Gemeinde Schönfeld

Hauptproduktbereich 2 Schule und Kultur
 Produktbereich 21 Grundschulen, Regionale Schulen, Gymnasien, Gesamtschulen
 Produktgruppe 211 Grundschulen (§ 11 Abs. 2 Nr.1a) SchulG M-V)
 Produkt 21102 andere Grundschulen

Nr.	Ertrags- und Aufwandsarten (gemäß § 4 Absatz 10 GemHVO-Doppik)		Ergebnisse des Haushaltsvorjahres	Ansätze des Haushaltsvorjahres einschl. Nachträge	Ansatz des ersten Haushaltsjahres	Ansatz des zweiten Haushaltsjahres	Planungsdaten des ersten Haushaltsfolgejahres	Planungsdaten des zweiten Haushaltsfolgejahres
			2021	2022	2023	2024	2025	2026
			in €	in €	in €	in €	in €	in €
			1	2	3	4	5	6
1.	+	Steuern und ähnliche Abgaben	0,00	0	0	0	0	0
2.	+	Zuwendungen, allgemeine Umlagen und sonstige Transfererträge	0,00	0	0	0	0	0
3.	+	Erträge der sozialen Sicherung	0,00	0	0	0	0	0
4.	+	Öffentlich-rechtliche Leistungsentgelte	0,00	0	0	0	0	0
5.	+	Privatrechtliche Leistungsentgelte	0,00	0	0	0	0	0
6.	+	Kostenerstattungen und Kostenumlagen	0,00	0	0	0	0	0
7.	+	Andere aktivierte Eigenleistungen	0,00	0	0	0	0	0
8.	+	Zinserträge und sonstige Finanzerträge	0,00	0	0	0	0	0
9.	+	Sonstige Erträge	0,00	0	0	0	0	0
10.	=	Summe der Erträge (Summe der Nummern 1 bis 9)	0,00	0	0	0	0	0
11.	-	Personalaufwendungen	0,00	0	0	0	0	0
12.	-	Versorgungsaufwendungen	0,00	0	0	0	0	0
13.	-	Aufwendungen für Sach- und Dienstleistungen <i>52543000 Kostenerstattungen an Gemeinden und Gemeindeverbände</i> 2023: <i>6 Schüler</i>	3.000,00 3.000,00	0	7.000 7.000	5.000 5.000	5.000 5.000	5.000 5.000
14.	-	Abschreibungen	0,00	0	0	0	0	0
15.	-	Zuwendungen, Umlagen und sonstige Transferaufwendungen	0,00	0	0	0	0	0
16.	-	Aufwendungen der sozialen Sicherung	0,00	0	0	0	0	0
17.	-	Zinsaufwendungen und sonstige Finanzaufwendungen	0,00	0	0	0	0	0
18.	-	Sonstige Aufwendungen	0,00	0	0	0	0	0
19.	=	Summe der Aufwendungen (Summe der Nummern 11 bis 18)	3.000,00	0	7.000	5.000	5.000	5.000
20.	=	Jahresergebnis des Teilhaushaltes vor Verrechnung der internen Leistungsbeziehungen und vor Veränderung der Rücklagen (Saldo der Nummern 10 und 19)	-3.000,00	0	-7.000	-5.000	-5.000	-5.000
21.	+	Erträge aus internen Leistungsbeziehungen	0,00	0	0	0	0	0
22.	-	Aufwendungen aus internen Leistungsbeziehungen	0,00	0	0	0	0	0
23.	=	Jahresergebnis des Teilhaushaltes nach Verrechnung der internen Leistungsbeziehungen und vor Veränderung der Rücklagen (Nummer 20 zuzüglich Nummer 21 abzüglich Nummer 22)	-3.000,00	0	-7.000	-5.000	-5.000	-5.000

Teilergebnishaushalt 2023 / 2024

Seite : 15
 Datum: 09.05.2023
 Uhrzeit: 12:35:49

Gemeinde: 70 Gemeinde Schönfeld

Hauptproduktbereich 2 Schule und Kultur
 Produktbereich 21 Grundschulen, Regionale Schulen, Gymnasien, Gesamtschulen
 Produktgruppe 211 Grundschulen (§ 11 Abs. 2 Nr.1a) SchulG M-V
 Produkt 21103 Sporthalle der Grundschule Schönfeld

Nr.	Ertrags- und Aufwandsarten (gemäß § 4 Absatz 10 GemHVO-Doppik)		Ergebnisse des Haushaltsvorjahres	Ansätze des Haushaltsvorjahres einschl. Nachträge	Ansatz des ersten Haushaltsjahres	Ansatz des zweiten Haushaltsjahres	Planungsdaten des ersten Haushaltsfolgejahres	Planungsdaten des zweiten Haushaltsfolgejahres
			2021	2022	2023	2024	2025	2026
			in €	in €	in €	in €	in €	in €
			1	2	3	4	5	6
1.	+	Steuern und ähnliche Abgaben	0,00	0	0	0	0	0
2.	+	Zuwendungen, allgemeine Umlagen und sonstige Transfererträge	0,00	0	0	0	0	0
3.	+	Erträge der sozialen Sicherung	0,00	0	0	0	0	0
4.	+	Öffentlich-rechtliche Leistungsentgelte <i>43200000 Benutzungsgebühren, Beiträge und ähnliche Entgelte, Kostenerstattungen</i>	100,00 100,00	100 100	100 100	100 100	100 100	100 100
5.	+	Privatrechtliche Leistungsentgelte	0,00	0	0	0	0	0
6.	+	Kostenerstattungen und Kostenumlagen <i>44259000 Kostenerstattungen und Kostenumlagen vom sonstigen privaten Bereich</i>	902,29 902,29	0 0	0 0	0 0	0 0	0 0
7.	+	Andere aktivierte Eigenleistungen	0,00	0	0	0	0	0
8.	+	Zinserträge und sonstige Finanzerträge	0,00	0	0	0	0	0
9.	+	Sonstige Erträge	0,00	0	0	0	0	0
10.	=	Summe der Erträge (Summe der Nummern 1 bis 9)	1.002,29	100	100	100	100	100
11.	-	Personalaufwendungen <i>50220000 Dienstbezüge und dergleichen für Arbeitnehmer</i> <i>50290000 Dienstbezüge und dergleichen für Sonstige</i> <i>50320000 Beiträge zu Versorgungskassen für Arbeitnehmer</i> <i>50420000 Beiträge zur gesetzlichen Sozialversicherung für Arbeitnehmer</i> <i>50490000 Sonstige Beiträge zur gesetzlichen Sozialversicherung</i> <i>50626000 Leistungsprämien für Arbeitnehmer</i> <i>50900000 Pauschalierte Lohnsteuer (auch Zahlungen über Knappschaft)</i>	2.280,11 225,28 1.497,60 64,55 47,28 414,96 1,16 29,28	2.900 400 1.700 100 100 500 0 100	2.900 400 1.700 100 100 500 0 100	3.100 400 1.800 100 100 600 0 100	3.100 400 1.800 100 100 600 0 100	3.200 400 1.900 100 100 600 0 100
12.	-	Versorgungsaufwendungen	0,00	0	0	0	0	0
13.	-	Aufwendungen für Sach- und Dienstleistungen <i>52200000 Aufwendungen für Energie / Wasser / Abwasser / Abfall</i> <i>52310000 Unterhaltung der Grundstücke, Außenanlagen, Gebäude und Gebäudeeinrichtungen</i> <i>TÜV Sportgeräte 700€, Blitzschutz 1.000€</i> <i>52320000 Bewirtschaftung der Grundstücke, Außenanlagen, Gebäude und Gebäudeeinrichtungen</i>	2.251,73 2.104,54 0,00 147,19	5.300 3.000 1.500 800	6.300 3.000 2.500 800	6.300 3.000 2.500 800	6.300 3.000 2.500 800	
14.	-	Abschreibungen <i>53400000 Abschreibungen auf bebaute Grundstücke und grundstücksgleiche Rechte</i>	0,00 0,00	2.200 2.200	2.200 2.200	2.200 2.200	2.200 2.200	2.200 2.200
15.	-	Zuwendungen, Umlagen und sonstige Transferaufwendungen	0,00	0	0	0	0	0
16.	-	Aufwendungen der sozialen Sicherung	0,00	0	0	0	0	0
17.	-	Zinsaufwendungen und sonstige Finanzaufwendungen	0,00	0	0	0	0	0
18.	-	Sonstige Aufwendungen <i>56340000 Telefon, Datenübertragungskosten</i> <i>56411000 Gebäudeversicherungen</i> <i>56414000 Unfallversicherungen</i>	241,39 0,00 211,95 29,44	400 0 300 100	1.800 1.400 300 100	1.000 600 300 100	1.000 600 300 100	
19.	=	Summe der Aufwendungen (Summe der Nummern 11 bis 18)	4.773,23	10.800	13.200	12.600	12.600	12.700

Teilergebnishaushalt 2023 / 2024

Seite : 16

Datum: 09.05.2023

Uhrzeit: 12:35:49

Gemeinde: 70 Gemeinde Schönfeld

Hauptproduktbereich 2 Schule und Kultur
 Produktbereich 21 Grundschulen, Regionale Schulen, Gymnasien, Gesamtschulen
 Produktgruppe 211 Grundschulen (§ 11 Abs. 2 Nr.1a) SchulG M-V)
 Produkt 21103 Sporthalle der Grundschule Schönfeld

Nr.	Ertrags- und Aufwandsarten (gemäß § 4 Absatz 10 GemHVO-Doppik)		Ergebnisse des Haushaltsvorjahres	Ansätze des Haushaltsvorjahres einschl. Nachträge	Ansatz des ersten Haushaltsjahres	Ansatz des zweiten Haushaltsjahres	Planungsdaten des ersten Haushaltsfolgejahres	Planungsdaten des zweiten Haushaltsfolgejahres
			2021	2022	2023	2024	2025	2026
			in €	in €	in €	in €	in €	in €
			1	2	3	4	5	6
20.	=	Jahresergebnis des Teilhaushaltes vor Verrechnung der internen Leistungsbeziehungen und vor Veränderung der Rücklagen (Saldo der Nummern 10 und 19)	-3.770,94	-10.700	-13.100	-12.500	-12.500	-12.600
21.	+	Erträge aus internen Leistungsbeziehungen	0,00	0	0	0	0	0
22.	-	Aufwendungen aus internen Leistungsbeziehungen	0,00	0	0	0	0	0
23.	=	Jahresergebnis des Teilhaushaltes nach Verrechnung der internen Leistungsbeziehungen und vor Veränderung der Rücklagen (Nummer 20 zuzüglich Nummer 21 abzüglich Nummer 22)	-3.770,94	-10.700	-13.100	-12.500	-12.500	-12.600

Teilergebnishaushalt 2023 / 2024

Seite : 17
 Datum: 09.05.2023
 Uhrzeit: 12:35:49

Gemeinde: 70 Gemeinde Schönfeld

Hauptproduktbereich 2 Schule und Kultur
 Produktbereich 21 Grundschulen, Regionale Schulen, Gymnasien, Gesamtschulen
 Produktgruppe 215 Regionale Schulen (§ 11 Abs. 2 Nr.1b) SchulG M-V)
 Produkt 21500 Regionalschulen

Nr.	Ertrags- und Aufwandsarten (gemäß § 4 Absatz 10 GemHVO-Doppik)		Ergebnisse des Haushaltsvorjahres	Ansätze des Haushaltsvorjahres einschl. Nachträge	Ansatz des ersten Haushaltsjahres	Ansatz des zweiten Haushaltsjahres	Planungsdaten des ersten Haushaltsfolgejahres	Planungsdaten des zweiten Haushaltsfolgejahres
			2021	2022	2023	2024	2025	2026
			in €	in €	in €	in €	in €	in €
			1	2	3	4	5	6
1.	+	Steuern und ähnliche Abgaben	0,00	0	0	0	0	0
2.	+	Zuwendungen, allgemeine Umlagen und sonstige Transfererträge	0,00	0	0	0	0	0
3.	+	Erträge der sozialen Sicherung	0,00	0	0	0	0	0
4.	+	Öffentlich-rechtliche Leistungsentgelte	0,00	0	0	0	0	0
5.	+	Privatrechtliche Leistungsentgelte	0,00	0	0	0	0	0
6.	+	Kostenerstattungen und Kostenumlagen	0,00	0	0	0	0	0
7.	+	Andere aktivierte Eigenleistungen	0,00	0	0	0	0	0
8.	+	Zinserträge und sonstige Finanzerträge	0,00	0	0	0	0	0
9.	+	Sonstige Erträge	0,00	0	0	0	0	0
10.	=	Summe der Erträge (Summe der Nummern 1 bis 9)	0,00	0	0	0	0	0
11.	-	Personalaufwendungen	0,00	0	0	0	0	0
12.	-	Versorgungsaufwendungen	0,00	0	0	0	0	0
13.	-	Aufwendungen für Sach- und Dienstleistungen <i>52543000 Kostenerstattungen an Gemeinden und Gemeindeverbände 13 Schülerinnen</i>	20.573,68 20.573,68	16.200 16.200	23.400 23.400	23.400 23.400	23.400 23.400	23.400 23.400
14.	-	Abschreibungen	0,00	0	0	0	0	0
15.	-	Zuwendungen, Umlagen und sonstige Transferaufwendungen	0,00	0	0	0	0	0
16.	-	Aufwendungen der sozialen Sicherung	0,00	0	0	0	0	0
17.	-	Zinsaufwendungen und sonstige Finanzaufwendungen	0,00	0	0	0	0	0
18.	-	Sonstige Aufwendungen	0,00	0	0	0	0	0
19.	=	Summe der Aufwendungen (Summe der Nummern 11 bis 18)	20.573,68	16.200	23.400	23.400	23.400	23.400
20.	=	Jahresergebnis des Teilhaushaltes vor Verrechnung der internen Leistungsbeziehungen und vor Veränderung der Rücklagen (Saldo der Nummern 10 und 19)	-20.573,68	-16.200	-23.400	-23.400	-23.400	-23.400
21.	+	Erträge aus internen Leistungsbeziehungen	0,00	0	0	0	0	0
22.	-	Aufwendungen aus internen Leistungsbeziehungen	0,00	0	0	0	0	0
23.	=	Jahresergebnis des Teilhaushaltes nach Verrechnung der internen Leistungsbeziehungen und vor Veränderung der Rücklagen (Nummer 20 zuzüglich Nummer 21 abzüglich Nummer 22)	-20.573,68	-16.200	-23.400	-23.400	-23.400	-23.400

Teilergebnishaushalt 2023 / 2024

Seite : 18

Datum: 09.05.2023

Uhrzeit: 12:35:49

Gemeinde: 70 Gemeinde Schönfeld

Hauptproduktbereich 2 Schule und Kultur
 Produktbereich 28 Heimat- und sonstige Kulturpflege
 Produktgruppe 281 Heimat- und sonstige Kulturpflege
 Produkt 28100 Heimat- und sonstige Kulturpflege

Nr.	Ertrags- und Aufwandsarten (gemäß § 4 Absatz 10 GemHVO-Doppik)		Ergebnisse des Haushaltsvorjahres	Ansätze des Haushaltsvorjahres einschl. Nachträge	Ansatz des ersten Haushaltsjahres	Ansatz des zweiten Haushaltsjahres	Planungsdaten des ersten Haushaltsfolgejahres	Planungsdaten des zweiten Haushaltsfolgejahres
			2021	2022	2023	2024	2025	2026
			in €	in €	in €	in €	in €	in €
			1	2	3	4	5	6
1.	+	Steuern und ähnliche Abgaben	0,00	0	0	0	0	0
2.	+	Zuwendungen, allgemeine Umlagen und sonstige Transfererträge	0,00	0	0	0	0	0
3.	+	Erträge der sozialen Sicherung	0,00	0	0	0	0	0
4.	+	Öffentlich-rechtliche Leistungsentgelte	0,00	0	0	0	0	0
5.	+	Privatrechtliche Leistungsentgelte	0,00	0	0	0	0	0
6.	+	Kostenerstattungen und Kostenumlagen	0,00	0	0	0	0	0
7.	+	Andere aktivierte Eigenleistungen	0,00	0	0	0	0	0
8.	+	Zinserträge und sonstige Finanzerträge	0,00	0	0	0	0	0
9.	+	Sonstige Erträge	0,00	0	0	0	0	0
10.	=	Summe der Erträge (Summe der Nummern 1 bis 9)	0,00	0	0	0	0	0
11.	-	Personalaufwendungen	0,00	0	0	0	0	0
12.	-	Versorgungsaufwendungen	0,00	0	0	0	0	0
13.	-	Aufwendungen für Sach- und Dienstleistungen	0,00	0	0	0	0	0
14.	-	Abschreibungen	0,00	0	0	0	0	0
15.	-	Zuwendungen, Umlagen und sonstige Transferaufwendungen <i>54159000 Zuweisungen und Zuschüsse für laufende Zwecke an den sonstigen privaten Bereich</i>	1.096,00 1.096,00	1.000 1.000	1.300 1.300	1.300 1.300	1.300 1.300	1.300 1.300
16.	-	Aufwendungen der sozialen Sicherung	0,00	0	0	0	0	0
17.	-	Zinsaufwendungen und sonstige Finanzaufwendungen	0,00	0	0	0	0	0
18.	-	Sonstige Aufwendungen	0,00	0	0	0	0	0
19.	=	Summe der Aufwendungen (Summe der Nummern 11 bis 18)	1.096,00	1.000	1.300	1.300	1.300	1.300
20.	=	Jahresergebnis des Teilhaushaltes vor Verrechnung der internen Leistungsbeziehungen und vor Veränderung der Rücklagen (Saldo der Nummern 10 und 19)	-1.096,00	-1.000	-1.300	-1.300	-1.300	-1.300
21.	+	Erträge aus internen Leistungsbeziehungen	0,00	0	0	0	0	0
22.	-	Aufwendungen aus internen Leistungsbeziehungen	0,00	0	0	0	0	0
23.	=	Jahresergebnis des Teilhaushaltes nach Verrechnung der internen Leistungsbeziehungen und vor Veränderung der Rücklagen (Nummer 20 zuzüglich Nummer 21 abzüglich Nummer 22)	-1.096,00	-1.000	-1.300	-1.300	-1.300	-1.300

Teilergebnishaushalt 2023 / 2024

Seite : 19

Datum: 09.05.2023

Uhrzeit: 12:35:49

Gemeinde: 70 Gemeinde Schönfeld

Hauptproduktbereich 3 Soziales und Jugend
 Produktbereich 33 Förderung der Wohlfahrtspflege
 Produktgruppe 331 Förderung von Trägern der Wohlfahrtspflege
 Produkt 33100 Rentnerbetreuung

Nr.	Ertrags- und Aufwandsarten (gemäß § 4 Absatz 10 GemHVO-Doppik)		Ergebnisse des Haushaltsvorjahres	Ansätze des Haushaltsvorjahres einschl. Nachträge	Ansatz des ersten Haushaltsjahres	Ansatz des zweiten Haushaltsjahres	Planungsdaten des ersten Haushaltsfolgejahres	Planungsdaten des zweiten Haushaltsfolgejahres
			2021	2022	2023	2024	2025	2026
			in €	in €	in €	in €	in €	in €
			1	2	3	4	5	6
1.	+	Steuern und ähnliche Abgaben	0,00	0	0	0	0	0
2.	+	Zuwendungen, allgemeine Umlagen und sonstige Transfererträge	0,00	0	0	0	0	0
3.	+	Erträge der sozialen Sicherung	0,00	0	0	0	0	0
4.	+	Öffentlich-rechtliche Leistungsentgelte	0,00	0	0	0	0	0
5.	+	Privatrechtliche Leistungsentgelte	0,00	0	0	0	0	0
6.	+	Kostenerstattungen und Kostenumlagen	0,00	0	0	0	0	0
7.	+	Andere aktivierte Eigenleistungen	0,00	0	0	0	0	0
8.	+	Zinserträge und sonstige Finanzerträge	0,00	0	0	0	0	0
9.	+	Sonstige Erträge	0,00	0	0	0	0	0
10.	=	Summe der Erträge (Summe der Nummern 1 bis 9)	0,00	0	0	0	0	0
11.	-	Personalaufwendungen	0,00	0	0	0	0	0
12.	-	Versorgungsaufwendungen	0,00	0	0	0	0	0
13.	-	Aufwendungen für Sach- und Dienstleistungen	150,20	300	300	300	300	300
		<i>52490000 Sonstige Aufwendungen für Sachleistungen und Verbrauchsmittel</i>	<i>150,20</i>	<i>300</i>	<i>300</i>	<i>300</i>	<i>300</i>	<i>300</i>
14.	-	Abschreibungen	0,00	0	0	0	0	0
15.	-	Zuwendungen, Umlagen und sonstige Transferaufwendungen	0,00	0	0	0	0	0
16.	-	Aufwendungen der sozialen Sicherung	0,00	0	0	0	0	0
17.	-	Zinsaufwendungen und sonstige Finanzaufwendungen	0,00	0	0	0	0	0
18.	-	Sonstige Aufwendungen	0,00	0	0	0	0	0
19.	=	Summe der Aufwendungen (Summe der Nummern 11 bis 18)	150,20	300	300	300	300	300
20.	=	Jahresergebnis des Teilhaushaltes vor Verrechnung der internen Leistungsbeziehungen und vor Veränderung der Rücklagen (Saldo der Nummern 10 und 19)	-150,20	-300	-300	-300	-300	-300
21.	+	Erträge aus internen Leistungsbeziehungen	0,00	0	0	0	0	0
22.	-	Aufwendungen aus internen Leistungsbeziehungen	0,00	0	0	0	0	0
23.	=	Jahresergebnis des Teilhaushaltes nach Verrechnung der internen Leistungsbeziehungen und vor Veränderung der Rücklagen (Nummer 20 zuzüglich Nummer 21 abzüglich Nummer 22)	-150,20	-300	-300	-300	-300	-300

Teilergebnishaushalt 2023 / 2024

Seite : 20

Datum: 09.05.2023

Uhrzeit: 12:35:49

Gemeinde: 70 Gemeinde Schönfeld

Hauptproduktbereich 3 Soziales und Jugend
 Produktbereich 35 Sonstige soziale Hilfen und Leistungen
 Produktgruppe 351 Sonstige soziale Hilfen und Leistungen
 Produkt 35100 Sonstige soziale Hilfen und Leistungen

Nr.	Ertrags- und Aufwandsarten (gemäß § 4 Absatz 10 GemHVO-Doppik)		Ergebnisse des Haushaltsvorjahres	Ansätze des Haushaltsvorjahres einschl. Nachträge	Ansatz des ersten Haushaltsjahres	Ansatz des zweiten Haushaltsjahres	Planungsdaten des ersten Haushaltsfolgejahres	Planungsdaten des zweiten Haushaltsfolgejahres
			2021	2022	2023	2024	2025	2026
			in €	in €	in €	in €	in €	in €
			1	2	3	4	5	6
1.	+	Steuern und ähnliche Abgaben	0,00	0	0	0	0	0
2.	+	Zuwendungen, allgemeine Umlagen und sonstige Transfererträge	0,00	0	0	0	0	0
3.	+	Erträge der sozialen Sicherung	0,00	0	0	0	0	0
4.	+	Öffentlich-rechtliche Leistungsentgelte	0,00	0	0	0	0	0
5.	+	Privatrechtliche Leistungsentgelte	0,00	0	0	0	0	0
6.	+	Kostenerstattungen und Kostenumlagen	0,00	0	0	0	0	0
7.	+	Andere aktivierte Eigenleistungen	0,00	0	0	0	0	0
8.	+	Zinserträge und sonstige Finanzerträge	0,00	0	0	0	0	0
9.	+	Sonstige Erträge	0,00	0	0	0	0	0
10.	=	Summe der Erträge (Summe der Nummern 1 bis 9)	0,00	0	0	0	0	0
11.	-	Personalaufwendungen	0,00	0	0	0	0	0
12.	-	Versorgungsaufwendungen	0,00	0	0	0	0	0
13.	-	Aufwendungen für Sach- und Dienstleistungen	0,00	0	0	0	0	0
14.	-	Abschreibungen	0,00	0	0	0	0	0
15.	-	Zuwendungen, Umlagen und sonstige Transferaufwendungen <i>54159000 Zuweisungen und Zuschüsse für laufende Zwecke an den sonstigen privaten Bereich</i>	200,00 200,00	200 200	200 200	200 200	200 200	200 200
16.	-	Aufwendungen der sozialen Sicherung	0,00	0	0	0	0	0
17.	-	Zinsaufwendungen und sonstige Finanzaufwendungen	0,00	0	0	0	0	0
18.	-	Sonstige Aufwendungen	0,00	0	0	0	0	0
19.	=	Summe der Aufwendungen (Summe der Nummern 11 bis 18)	200,00	200	200	200	200	200
20.	=	Jahresergebnis des Teilhaushaltes vor Verrechnung der internen Leistungsbeziehungen und vor Veränderung der Rücklagen (Saldo der Nummern 10 und 19)	-200,00	-200	-200	-200	-200	-200
21.	+	Erträge aus internen Leistungsbeziehungen	0,00	0	0	0	0	0
22.	-	Aufwendungen aus internen Leistungsbeziehungen	0,00	0	0	0	0	0
23.	=	Jahresergebnis des Teilhaushaltes nach Verrechnung der internen Leistungsbeziehungen und vor Veränderung der Rücklagen (Nummer 20 zuzüglich Nummer 21 abzüglich Nummer 22)	-200,00	-200	-200	-200	-200	-200

Teilergebnishaushalt 2023 / 2024

Seite : 21

Datum: 09.05.2023

Uhrzeit: 12:35:49

Gemeinde: 70 Gemeinde Schönfeld

Hauptproduktbereich 3 Soziales und Jugend
 Produktbereich 36 Kinder-, Jugend- und Familienhilfe
 Produktgruppe 361 Förderung von Kindern in Tageseinrichtungen und in Tagespflege
 Produkt 36100 Tagesmütter und -väter

Nr.	Ertrags- und Aufwandsarten (gemäß § 4 Absatz 10 GemHVO-Doppik)		Ergebnisse des Haushaltsvorjahres	Ansätze des Haushaltsvorjahres einschl. Nachträge	Ansatz des ersten Haushaltsjahres	Ansatz des zweiten Haushaltsjahres	Planungsdaten des ersten Haushaltsfolgejahres	Planungsdaten des zweiten Haushaltsfolgejahres
			2021	2022	2023	2024	2025	2026
			in €	in €	in €	in €	in €	in €
			1	2	3	4	5	6
1.	+	Steuern und ähnliche Abgaben	0,00	0	0	0	0	0
2.	+	Zuwendungen, allgemeine Umlagen und sonstige Transfererträge	0,00	0	0	0	0	0
3.	+	Erträge der sozialen Sicherung	0,00	0	0	0	0	0
4.	+	Öffentlich-rechtliche Leistungsentgelte	0,00	0	0	0	0	0
5.	+	Privatrechtliche Leistungsentgelte	0,00	0	0	0	0	0
6.	+	Kostenerstattungen und Kostenumlagen	0,00	0	0	0	0	0
7.	+	Andere aktivierte Eigenleistungen	0,00	0	0	0	0	0
8.	+	Zinserträge und sonstige Finanzerträge	0,00	0	0	0	0	0
9.	+	Sonstige Erträge	0,00	0	0	0	0	0
10.	=	Summe der Erträge (Summe der Nummern 1 bis 9)	0,00	0	0	0	0	0
11.	-	Personalaufwendungen	0,00	0	0	0	0	0
12.	-	Versorgungsaufwendungen	0,00	0	0	0	0	0
13.	-	Aufwendungen für Sach- und Dienstleistungen	0,00	0	0	0	0	0
14.	-	Abschreibungen	0,00	0	0	0	0	0
15.	-	Zuwendungen, Umlagen und sonstige Transferaufwendungen <i>54143000 Zuweisungen und Zuschüsse für laufende Zwecke an Gemeinden und Gemeindeverbände</i>	25.816,44 25.816,44	32.300 32.300	42.000 42.000	46.000 46.000	46.000 46.000	46.000 46.000
16.	-	Aufwendungen der sozialen Sicherung	0,00	0	0	0	0	0
17.	-	Zinsaufwendungen und sonstige Finanzaufwendungen	0,00	0	0	0	0	0
18.	-	Sonstige Aufwendungen	0,00	0	0	0	0	0
19.	=	Summe der Aufwendungen (Summe der Nummern 11 bis 18)	25.816,44	32.300	42.000	46.000	46.000	46.000
20.	=	Jahresergebnis des Teilhaushaltes vor Verrechnung der internen Leistungsbeziehungen und vor Veränderung der Rücklagen (Saldo der Nummern 10 und 19)	-25.816,44	-32.300	-42.000	-46.000	-46.000	-46.000
21.	+	Erträge aus internen Leistungsbeziehungen	0,00	0	0	0	0	0
22.	-	Aufwendungen aus internen Leistungsbeziehungen	0,00	0	0	0	0	0
23.	=	Jahresergebnis des Teilhaushaltes nach Verrechnung der internen Leistungsbeziehungen und vor Veränderung der Rücklagen (Nummer 20 zuzüglich Nummer 21 abzüglich Nummer 22)	-25.816,44	-32.300	-42.000	-46.000	-46.000	-46.000

Teilergebnishaushalt 2023 / 2024

Seite : 22
 Datum: 09.05.2023
 Uhrzeit: 12:35:49

Gemeinde: 70 Gemeinde Schönfeld

Hauptproduktbereich 3 Soziales und Jugend
 Produktbereich 36 Kinder-, Jugend- und Familienhilfe
 Produktgruppe 366 Einrichtungen der Kinder- und Jugendarbeit
 Produkt 36600 Spielplätze Schönfeld und Trittelwitz

Nr.	Ertrags- und Aufwandsarten (gemäß § 4 Absatz 10 GemHVO-Doppik)		Ergebnisse des Haushaltsvorvorjahres	Ansätze des Haushaltsvorjahres einschl. Nachträge	Ansatz des ersten Haushaltsjahres	Ansatz des zweiten Haushaltsjahres	Planungsdaten des ersten Haushaltsfolgejahres	Planungsdaten des zweiten Haushaltsfolgejahres
			2021	2022	2023	2024	2025	2026
			in €	in €	in €	in €	in €	in €
			1	2	3	4	5	6
1.	+	Steuern und ähnliche Abgaben	0,00	0	0	0	0	0
2.	+	Zuwendungen, allgemeine Umlagen und sonstige Transfererträge	0,00	0	0	0	0	0
3.	+	Erträge der sozialen Sicherung	0,00	0	0	0	0	0
4.	+	Öffentlich-rechtliche Leistungsentgelte	0,00	0	0	0	0	0
5.	+	Privatrechtliche Leistungsentgelte	0,00	0	0	0	0	0
6.	+	Kostenerstattungen und Kostenumlagen	0,00	0	0	0	0	0
7.	+	Andere aktivierte Eigenleistungen	0,00	0	0	0	0	0
8.	+	Zinserträge und sonstige Finanzerträge	0,00	0	0	0	0	0
9.	+	Sonstige Erträge	0,00	0	0	0	0	0
10.	=	Summe der Erträge (Summe der Nummern 1 bis 9)	0,00	0	0	0	0	0
11.	-	Personalaufwendungen	0,00	0	0	0	0	0
12.	-	Versorgungsaufwendungen	0,00	0	0	0	0	0
13.	-	Aufwendungen für Sach- und Dienstleistungen	205,28	2.600	2.600	600	600	600
		52310000 <i>Unterhaltung der Grundstücke, Außenanlagen, Gebäude und Gebäudeeinrichtungen</i>	205,28	600	600	600	600	600
		52380000 <i>Kauf von geringwertigen Geräte, Ausrüstungsgegenstände bis 60 € Netto</i>	0,00	2.000	2.000	0	0	0
14.	-	Abschreibungen	0,00	0	0	0	0	0
15.	-	Zuwendungen, Umlagen und sonstige Transferaufwendungen	0,00	0	0	0	0	0
16.	-	Aufwendungen der sozialen Sicherung	0,00	0	0	0	0	0
17.	-	Zinsaufwendungen und sonstige Finanzaufwendungen	0,00	0	0	0	0	0
18.	-	Sonstige Aufwendungen	0,00	0	0	0	0	0
19.	=	Summe der Aufwendungen (Summe der Nummern 11 bis 18)	205,28	2.600	2.600	600	600	600
20.	=	Jahresergebnis des Teilhaushaltes vor Verrechnung der internen Leistungsbeziehungen und vor Veränderung der Rücklagen (Saldo der Nummern 10 und 19)	-205,28	-2.600	-2.600	-600	-600	-600
21.	+	Erträge aus internen Leistungsbeziehungen	0,00	0	0	0	0	0
22.	-	Aufwendungen aus internen Leistungsbeziehungen	0,00	0	0	0	0	0
23.	=	Jahresergebnis des Teilhaushaltes nach Verrechnung der internen Leistungsbeziehungen und vor Veränderung der Rücklagen (Nummer 20 zuzüglich Nummer 21 abzüglich Nummer 22)	-205,28	-2.600	-2.600	-600	-600	-600

Gemeinde: 70 Gemeinde Schönfeld

Hauptproduktbereich 4 Gesundheit und Sport
 Produktbereich 42 Sportförderung
 Produktgruppe 424 Sportstätten und Bäder (ohne Sporteinrichtungen der Schulen und Teile eines Kurbetriebes)
 Produkt 42400 Sportplatz Schönfeld mit Sanitärgebäude

Nr.	Ertrags- und Aufwandsarten (gemäß § 4 Absatz 10 GemHVO-Doppik)		Ergebnisse des Haushaltsvorjahres	Ansätze des Haushaltsjahres einschl. Nachträge	Ansatz des ersten Haushaltsjahres	Ansatz des zweiten Haushaltsjahres	Planungsdaten des ersten Haushaltsfolgejahres	Planungsdaten des zweiten Haushaltsfolgejahres
			2021	2022	2023	2024	2025	2026
			in €	in €	in €	in €	in €	in €
			1	2	3	4	5	6
1.	+	Steuern und ähnliche Abgaben	0,00	0	0	0	0	0
2.	+	Zuwendungen, allgemeine Umlagen und sonstige Transfererträge	0,00	600	600	600	600	600
		<i>41510000 Erträge aus der Auflösung von Sonderposten aus Zuwendungen</i>	<i>0,00</i>	<i>600</i>	<i>600</i>	<i>600</i>	<i>600</i>	<i>600</i>
3.	+	Erträge der sozialen Sicherung	0,00	0	0	0	0	0
4.	+	Öffentlich-rechtliche Leistungsentgelte	0,00	300	500	500	500	500
		<i>43200000 Benutzungsgebühren, Beiträge und ähnliche Entgelte, Kostenerstattungen</i>	<i>0,00</i>	<i>300</i>	<i>500</i>	<i>500</i>	<i>500</i>	<i>500</i>
5.	+	Privatrechtliche Leistungsentgelte	0,00	0	0	0	0	0
6.	+	Kostenerstattungen und Kostenumlagen	0,00	0	0	0	0	0
7.	+	Andere aktivierte Eigenleistungen	0,00	0	0	0	0	0
8.	+	Zinserträge und sonstige Finanzerträge	0,00	0	0	0	0	0
9.	+	Sonstige Erträge	0,00	0	0	0	0	0
10.	=	Summe der Erträge (Summe der Nummern 1 bis 9)	0,00	900	1.100	1.100	1.100	1.100
11.	-	Personalaufwendungen	0,00	0	0	0	0	0
12.	-	Versorgungsaufwendungen	0,00	0	0	0	0	0
13.	-	Aufwendungen für Sach- und Dienstleistungen	2.509,23	33.900	6.400	3.400	2.900	2.900
		<i>52200000 Aufwendungen für Energie / Wasser / Abwasser / Abfall</i>	<i>2.399,27</i>	<i>3.500</i>	<i>5.000</i>	<i>2.000</i>	<i>2.000</i>	<i>2.000</i>
		<i>52310000 Unterhaltung der Grundstücke, Außenanlagen, Gebäude und Gebäudeeinrichtungen</i>	<i>0,00</i>	<i>30.000</i>	<i>1.000</i>	<i>1.000</i>	<i>500</i>	<i>500</i>
		<i>52320000 Bewirtschaftung der Grundstücke, Außenanlagen, Gebäude und Gebäudeeinrichtungen</i>	<i>109,96</i>	<i>300</i>	<i>300</i>	<i>300</i>	<i>300</i>	<i>300</i>
		<i>52350000 Fahrzeugunterhaltung</i>	<i>0,00</i>	<i>100</i>	<i>100</i>	<i>100</i>	<i>100</i>	<i>100</i>
14.	-	Abschreibungen	0,00	1.400	1.400	1.400	1.400	1.400
		<i>53400000 Abschreibungen auf bebaute Grundstücke und grundstücksgleiche Rechte</i>	<i>0,00</i>	<i>1.400</i>	<i>1.400</i>	<i>1.400</i>	<i>1.400</i>	<i>1.400</i>
15.	-	Zuwendungen, Umlagen und sonstige Transferaufwendungen	0,00	0	0	0	0	0
16.	-	Aufwendungen der sozialen Sicherung	0,00	0	0	0	0	0
17.	-	Zinsaufwendungen und sonstige Finanzaufwendungen	0,00	0	0	0	0	0
18.	-	Sonstige Aufwendungen	85,58	100	100	100	100	100
		<i>56411000 Gebäudeversicherungen</i>	<i>85,58</i>	<i>100</i>	<i>100</i>	<i>100</i>	<i>100</i>	<i>100</i>
19.	=	Summe der Aufwendungen (Summe der Nummern 11 bis 18)	2.594,81	35.400	7.900	4.900	4.400	4.400
20.	=	Jahresergebnis des Teilhaushaltes vor Verrechnung der internen Leistungsbeziehungen und vor Veränderung der Rücklagen (Saldo der Nummern 10 und 19)	-2.594,81	-34.500	-6.800	-3.800	-3.300	-3.300
21.	+	Erträge aus internen Leistungsbeziehungen	0,00	0	0	0	0	0
22.	-	Aufwendungen aus internen Leistungsbeziehungen	0,00	0	0	0	0	0
23.	=	Jahresergebnis des Teilhaushaltes nach Verrechnung der internen Leistungsbeziehungen und vor Veränderung der Rücklagen (Nummer 20 zuzüglich Nummer 21 abzüglich Nummer 22)	-2.594,81	-34.500	-6.800	-3.800	-3.300	-3.300

Teilergebnishaushalt 2023 / 2024

Seite : 24

Datum: 09.05.2023

Uhrzeit: 12:35:49

Gemeinde: 70 Gemeinde Schönfeld

Hauptproduktbereich 5 Gestaltung Umwelt
 Produktbereich 51 Räumliche Planung und Entwicklung
 Produktgruppe 511 Räumliche Planungs- und Entwicklungsmaßnahmen
 Produkt 51100 Räumliche Planungs- und Entwicklungsmaßnahmen

Nr.	Ertrags- und Aufwandsarten (gemäß § 4 Absatz 10 GemHVO-Doppik)		Ergebnisse des Haushaltsvorjahres	Ansätze des Haushaltsvorjahres einschl. Nachträge	Ansatz des ersten Haushaltsjahres	Ansatz des zweiten Haushaltsjahres	Planungsdaten des ersten Haushaltsfolgejahres	Planungsdaten des zweiten Haushaltsfolgejahres
			2021	2022	2023	2024	2025	2026
			in €	in €	in €	in €	in €	in €
			1	2	3	4	5	6
1.	+	Steuern und ähnliche Abgaben	0,00	0	0	0	0	0
2.	+	Zuwendungen, allgemeine Umlagen und sonstige Transfererträge	0,00	0	0	0	0	0
3.	+	Erträge der sozialen Sicherung	0,00	0	0	0	0	0
4.	+	Öffentlich-rechtliche Leistungsentgelte	0,00	0	0	0	0	0
5.	+	Privatrechtliche Leistungsentgelte	0,00	0	0	0	0	0
6.	+	Kostenerstattungen und Kostenumlagen	0,00	0	0	0	0	0
7.	+	Andere aktivierte Eigenleistungen	0,00	0	0	0	0	0
8.	+	Zinserträge und sonstige Finanzerträge	0,00	0	0	0	0	0
9.	+	Sonstige Erträge	0,00	0	0	0	0	0
10.	=	Summe der Erträge (Summe der Nummern 1 bis 9)	0,00	0	0	0	0	0
11.	-	Personalaufwendungen	0,00	0	0	0	0	0
12.	-	Versorgungsaufwendungen	0,00	0	0	0	0	0
13.	-	Aufwendungen für Sach- und Dienstleistungen	0,00	8.000	8.000	0	0	0
		<i>52900000 Sonstige Aufwendungen für Sach- und Dienstleistungen</i>	<i>0,00</i>	<i>8.000</i>	<i>8.000</i>	<i>0</i>	<i>0</i>	<i>0</i>
14.	-	Abschreibungen	0,00	0	0	0	0	0
15.	-	Zuwendungen, Umlagen und sonstige Transferaufwendungen	0,00	0	0	0	0	0
16.	-	Aufwendungen der sozialen Sicherung	0,00	0	0	0	0	0
17.	-	Zinsaufwendungen und sonstige Finanzaufwendungen	0,00	0	0	0	0	0
18.	-	Sonstige Aufwendungen	0,00	0	0	0	0	0
19.	=	Summe der Aufwendungen (Summe der Nummern 11 bis 18)	0,00	8.000	8.000	0	0	0
20.	=	Jahresergebnis des Teilhaushaltes vor Verrechnung der internen Leistungsbeziehungen und vor Veränderung der Rücklagen (Saldo der Nummern 10 und 19)	0,00	-8.000	-8.000	0	0	0
21.	+	Erträge aus internen Leistungsbeziehungen	0,00	0	0	0	0	0
22.	-	Aufwendungen aus internen Leistungsbeziehungen	0,00	0	0	0	0	0
23.	=	Jahresergebnis des Teilhaushaltes nach Verrechnung der internen Leistungsbeziehungen und vor Veränderung der Rücklagen (Nummer 20 zuzüglich Nummer 21 abzüglich Nummer 22)	0,00	-8.000	-8.000	0	0	0

Teilergebnishaushalt 2023 / 2024

Seite : 25

Datum: 09.05.2023

Uhrzeit: 12:35:49

Gemeinde: 70 Gemeinde Schönfeld

Hauptproduktbereich 5 Gestaltung Umwelt
 Produktbereich 54 Verkehrsflächen und -anlagen, ÖPVN
 Produktgruppe 540 Konzessionsabgaben
 Produkt 54000 Konzessionsabgaben

Nr.	Ertrags- und Aufwandsarten (gemäß § 4 Absatz 10 GemHVO-Doppik)		Ergebnisse des Haushaltsvorjahres	Ansätze des Haushaltsvorjahres einschl. Nachträge	Ansatz des ersten Haushaltsjahres	Ansatz des zweiten Haushaltsjahres	Planungsdaten des ersten Haushaltsfolgejahres	Planungsdaten des zweiten Haushaltsfolgejahres
			2021	2022	2023	2024	2025	2026
			in €	in €	in €	in €	in €	in €
			1	2	3	4	5	6
1.	+	Steuern und ähnliche Abgaben	0,00	0	0	0	0	0
2.	+	Zuwendungen, allgemeine Umlagen und sonstige Transfererträge	0,00	0	0	0	0	0
3.	+	Erträge der sozialen Sicherung	0,00	0	0	0	0	0
4.	+	Öffentlich-rechtliche Leistungsentgelte	0,00	0	0	0	0	0
5.	+	Privatrechtliche Leistungsentgelte	0,00	0	0	0	0	0
6.	+	Kostenerstattungen und Kostenumlagen	0,00	0	0	0	0	0
7.	+	Andere aktivierte Eigenleistungen	0,00	0	0	0	0	0
8.	+	Zinserträge und sonstige Finanzerträge	0,00	0	0	0	0	0
9.	+	Sonstige Erträge <i>46250000 Konzessionsabgaben</i>	7.031,55 7.031,55	9.000 9.000	9.000 9.000	9.000 9.000	9.000 9.000	9.000 9.000
10.	=	Summe der Erträge (Summe der Nummern 1 bis 9)	7.031,55	9.000	9.000	9.000	9.000	9.000
11.	-	Personalaufwendungen	0,00	0	0	0	0	0
12.	-	Versorgungsaufwendungen	0,00	0	0	0	0	0
13.	-	Aufwendungen für Sach- und Dienstleistungen	0,00	0	0	0	0	0
14.	-	Abschreibungen	0,00	0	0	0	0	0
15.	-	Zuwendungen, Umlagen und sonstige Transferaufwendungen	0,00	0	0	0	0	0
16.	-	Aufwendungen der sozialen Sicherung	0,00	0	0	0	0	0
17.	-	Zinsaufwendungen und sonstige Finanzaufwendungen	0,00	0	0	0	0	0
18.	-	Sonstige Aufwendungen	0,00	0	0	0	0	0
19.	=	Summe der Aufwendungen (Summe der Nummern 11 bis 18)	0,00	0	0	0	0	0
20.	=	Jahresergebnis des Teilhaushaltes vor Verrechnung der internen Leistungsbeziehungen und vor Veränderung der Rücklagen (Saldo der Nummern 10 und 19)	7.031,55	9.000	9.000	9.000	9.000	9.000
21.	+	Erträge aus internen Leistungsbeziehungen	0,00	0	0	0	0	0
22.	-	Aufwendungen aus internen Leistungsbeziehungen	0,00	0	0	0	0	0
23.	=	Jahresergebnis des Teilhaushaltes nach Verrechnung der internen Leistungsbeziehungen und vor Veränderung der Rücklagen (Nummer 20 zuzüglich Nummer 21 abzüglich Nummer 22)	7.031,55	9.000	9.000	9.000	9.000	9.000

Gemeinde: 70 Gemeinde Schönfeld

Hauptproduktbereich 5 Gestaltung Umwelt
 Produktbereich 54 Verkehrsflächen und -anlagen, ÖPVN
 Produktgruppe 541 Gemeindestraßen
 Produkt 54100 Gemeindestraßen

Nr.	Ertrags- und Aufwandsarten (gemäß § 4 Absatz 10 GemHVO-Doppik)		Ergebnisse des Haushaltsvorjahres	Ansätze des Haushaltsvorjahres einschl. Nachträge	Ansatz des ersten Haushaltsjahres	Ansatz des zweiten Haushaltsjahres	Planungsdaten des ersten Haushaltsfolgejahres	Planungsdaten des zweiten Haushaltsfolgejahres
			2021	2022	2023	2024	2025	2026
			in €	in €	in €	in €	in €	in €
			1	2	3	4	5	6
1.	+	Steuern und ähnliche Abgaben	0,00	0	0	0	0	0
2.	+	Zuwendungen, allgemeine Umlagen und sonstige Transfererträge	0,00	45.000	46.800	46.800	46.800	46.800
		41500000 Erträge aus der Auflösung von Sonderposten	0,00	0	700	700	700	700
		41510000 Erträge aus der Auflösung von Sonderposten aus Zuwendungen	0,00	45.000	44.300	44.300	44.300	44.300
		41590000 Erträge aus der Auflösung von sonstigen Sonderposten	0,00	0	1.800	1.800	1.800	1.800
3.	+	Erträge der sozialen Sicherung	0,00	0	0	0	0	0
4.	+	Öffentlich-rechtliche Leistungsentgelte	540,00	2.000	200	200	200	200
		43225000 Entgelte für die Sondernutzung von Straßen	540,00	200	200	200	200	200
		43700000 Erträge aus der Auflösung von Sonderposten für Beiträge und ähnliche Entgelte (öffentlich-rechtlich)	0,00	1.800	0	0	0	0
5.	+	Privatrechtliche Leistungsentgelte	0,00	0	0	0	0	0
6.	+	Kostenerstattungen und Kostenumlagen	0,00	0	12.500	0	0	0
		44243000 Kostenerstattungen und Kostenumlagen von Gemeinden und Gemeindeverbänden	0,00	0	12.500	0	0	0
7.	+	Andere aktivierte Eigenleistungen	0,00	0	0	0	0	0
8.	+	Zinserträge und sonstige Finanzerträge	0,00	0	0	0	0	0
9.	+	Sonstige Erträge	0,00	0	0	0	0	0
10.	=	Summe der Erträge (Summe der Nummern 1 bis 9)	540,00	47.000	59.500	47.000	47.000	47.000
11.	-	Personalaufwendungen	0,00	0	0	0	0	0
12.	-	Versorgungsaufwendungen	0,00	0	0	0	0	0
13.	-	Aufwendungen für Sach- und Dienstleistungen	32.127,77	35.800	84.400	64.100	44.100	44.100
		52200000 Aufwendungen für Energie / Wasser / Abwasser / Abfall	1.076,48	1.100	1.200	1.200	1.200	1.200
		52330000 Unterhaltung des Infrastrukturvermögens 2023	30.916,84	34.000	81.700	62.000	42.000	42.000
		Winterdienst 20.000 €, Baum-und Heckenpflege 5.000€, BA2: DL Licht: 2.200 €; Allg. Str. und Wegeunterhaltung: 25.000 €; Erneuerung Durchlass Ellerbach mit Asphaltarbeiten am LW Schönfeld-Meesiger: 25.000 € (Kostenteilung mit Verchen); Rohrleitungserneuerung + Straßensperrung Pflasterstraße nach Trittelwitz 4.500 € (Gefahr im Verzug)						
		2024						
		Winterdienst 20.000 €, Baum-und Heckenpflege 5.000€, BA2: DL Licht: 2.200 €; Allg. Str. und Wegeunterhaltung: 25.000 €, zusätzl. 20.000 € Ausbesserung Gehweg Schule/Turnhalle/Kirche						
		52380000 Kauf von geringwertigen Geräte, Ausrüstungsgegenstände bis 60 € Netto	134,45	700	1.500	900	900	900
14.	-	Abschreibungen	0,00	59.400	59.200	59.200	59.200	59.200
		53230000 Abschreibungen auf geleistete Investitionszuschüsse	0,00	3.500	3.400	3.400	3.400	3.400
		53500000 Abschreibungen auf das Infrastrukturvermögen	0,00	55.900	55.800	55.800	55.800	55.800
15.	-	Zuwendungen, Umlagen und sonstige Transferaufwendungen	0,00	0	0	0	0	0

Teilergebnishaushalt 2023 / 2024

Seite : 27

Datum: 09.05.2023

Uhrzeit: 12:35:49

Gemeinde: 70 Gemeinde Schönfeld

Hauptproduktbereich 5 Gestaltung Umwelt
 Produktbereich 54 Verkehrsflächen und -anlagen, ÖPVN
 Produktgruppe 541 Gemeindestraßen
 Produkt 54100 Gemeindestraßen

Nr.	Ertrags- und Aufwandsarten (gemäß § 4 Absatz 10 GemHVO-Doppik)		Ergebnisse	Ansätze des	Ansatz des	Ansatz des	Planungs-	Planungs-		
			des	Haushalts-	ersten	zweiten	daten des	daten des		
			Haushalts-	vorjahres	Haushalts-	Haushalts-	ersten	zweiten	Haushalts-	Haushalts-
			vorvorjahres	einschl.	ersten	zweiten	Haushalts-	Haushalts-	folgejahres	folgejahres
		2021	2022	2023	2024	2025	2026			
		in €	in €	in €	in €	in €	in €			
		1	2	3	4	5	6			
16.	-	Aufwendungen der sozialen Sicherung	0,00	0	0	0	0	0		
17.	-	Zinsaufwendungen und sonstige Finanzaufwendungen	0,00	0	0	0	0	0		
18.	-	Sonstige Aufwendungen <i>56250000 Sachverständigen-, Gerichts- und ähnliche Aufwendungen</i>	0,00 <i>0,00</i>	2.000 <i>2.000</i>	2.000 <i>2.000</i>	2.000 <i>2.000</i>	2.000 <i>2.000</i>	2.000 <i>2.000</i>		
19.	=	Summe der Aufwendungen (Summe der Nummern 11 bis 18)	32.127,77	97.200	145.600	125.300	105.300	105.300		
20.	=	Jahresergebnis des Teilhaushaltes vor Verrechnung der internen Leistungsbeziehungen und vor Veränderung der Rücklagen (Saldo der Nummern 10 und 19)	-31.587,77	-50.200	-86.100	-78.300	-58.300	-58.300		
21.	+	Erträge aus internen Leistungsbeziehungen	0,00	0	0	0	0	0		
22.	-	Aufwendungen aus internen Leistungsbeziehungen	0,00	0	0	0	0	0		
23.	=	Jahresergebnis des Teilhaushaltes nach Verrechnung der internen Leistungsbeziehungen und vor Veränderung der Rücklagen (Nummer 20 zuzüglich Nummer 21 abzüglich Nummer 22)	-31.587,77	-50.200	-86.100	-78.300	-58.300	-58.300		

Gemeinde: 70 Gemeinde Schönfeld

Hauptproduktbereich 5 Gestaltung Umwelt
Produktbereich 54 Verkehrsflächen und -anlagen, ÖPVN
Produktgruppe 542 Kreisstraßen
Produkt 54200 Kreisstraßen

Nr.	Ertrags- und Aufwandsarten (gemäß § 4 Absatz 10 GemHVO-Doppik)		Ergebnisse des Haushaltsvorvorjahres	Ansätze des Haushaltsvorjahres einschl. Nachträge	Ansatz des ersten Haushaltsjahres	Ansatz des zweiten Haushaltsjahres	Planungsdaten des ersten Haushaltsfolgejahres	Planungsdaten des zweiten Haushaltsfolgejahres
			2021	2022	2023	2024	2025	2026
			in €	in €	in €	in €	in €	in €
			1	2	3	4	5	6
1.	+	Steuern und ähnliche Abgaben	0,00	0	0	0	0	0
2.	+	Zuwendungen, allgemeine Umlagen und sonstige Transfererträge <i>41500000 Erträge aus der Auflösung von Sonderposten</i>	0,00 <i>0,00</i>	600 <i>600</i>	600 <i>600</i>	600 <i>600</i>	600 <i>600</i>	600 <i>600</i>
3.	+	Erträge der sozialen Sicherung	0,00	0	0	0	0	0
4.	+	Öffentlich-rechtliche Leistungsentgelte	0,00	0	0	0	0	0
5.	+	Privatrechtliche Leistungsentgelte	0,00	0	0	0	0	0
6.	+	Kostenerstattungen und Kostenumlagen	0,00	0	0	0	0	0
7.	+	Andere aktivierte Eigenleistungen	0,00	0	0	0	0	0
8.	+	Zinserträge und sonstige Finanzerträge	0,00	0	0	0	0	0
9.	+	Sonstige Erträge	0,00	0	0	0	0	0
10.	=	Summe der Erträge (Summe der Nummern 1 bis 9)	0,00	600	600	600	600	600
11.	-	Personalaufwendungen	0,00	0	0	0	0	0
12.	-	Versorgungsaufwendungen	0,00	0	0	0	0	0
13.	-	Aufwendungen für Sach- und Dienstleistungen <i>52200000 Aufwendungen für Energie / Wasser / Abwasser / Abfall</i> <i>52330000 Unterhaltung des Infrastrukturvermögens</i> <i>Winterdienst: 2.500€; BA2: DL: 1000 €; Unterh. Gehwege: 750 €</i>	1.322,00 <i>405,70</i> <i>916,30</i>	3.000 <i>500</i> <i>2.500</i>	5.000 <i>700</i> <i>4.300</i>	5.000 <i>700</i> <i>4.300</i>	5.000 <i>700</i> <i>4.300</i>	5.000 <i>700</i> <i>4.300</i>
14.	-	Abschreibungen <i>53230000 Abschreibungen auf geleistete Investitionszuschüsse</i>	0,00 <i>0,00</i>	2.500 <i>2.500</i>	2.500 <i>2.500</i>	2.500 <i>2.500</i>	2.500 <i>2.500</i>	2.500 <i>2.500</i>
15.	-	Zuwendungen, Umlagen und sonstige Transferaufwendungen	0,00	0	0	0	0	0
16.	-	Aufwendungen der sozialen Sicherung	0,00	0	0	0	0	0
17.	-	Zinsaufwendungen und sonstige Finanzaufwendungen	0,00	0	0	0	0	0
18.	-	Sonstige Aufwendungen	0,00	0	0	0	0	0
19.	=	Summe der Aufwendungen (Summe der Nummern 11 bis 18)	1.322,00	5.500	7.500	7.500	7.500	7.500
20.	=	Jahresergebnis des Teilhaushaltes vor Verrechnung der internen Leistungsbeziehungen und vor Veränderung der Rücklagen (Saldo der Nummern 10 und 19)	-1.322,00	-4.900	-6.900	-6.900	-6.900	-6.900
21.	+	Erträge aus internen Leistungsbeziehungen	0,00	0	0	0	0	0
22.	-	Aufwendungen aus internen Leistungsbeziehungen	0,00	0	0	0	0	0
23.	=	Jahresergebnis des Teilhaushaltes nach Verrechnung der internen Leistungsbeziehungen und vor Veränderung der Rücklagen (Nummer 20 zuzüglich Nummer 21 abzüglich Nummer 22)	-1.322,00	-4.900	-6.900	-6.900	-6.900	-6.900

Teilergebnishaushalt 2023 / 2024

Seite : 29

Datum: 09.05.2023

Uhrzeit: 12:35:49

Gemeinde: 70 Gemeinde Schönfeld

Hauptproduktbereich 5 Gestaltung Umwelt
 Produktbereich 55 Natur- und Landschaftspflege
 Produktgruppe 552 Öffentliche Gewässer, Wasserbauliche Anlagen, Gewässerschutz
 Produkt 55200 Wasser- und Bodenverband

Nr.	Ertrags- und Aufwandsarten (gemäß § 4 Absatz 10 GemHVO-Doppik)		Ergebnisse des Haushaltsvorjahres	Ansätze des Haushaltsvorjahres einschl. Nachträge	Ansatz des ersten Haushaltsjahres	Ansatz des zweiten Haushaltsjahres	Planungsdaten des ersten Haushaltsfolgejahres	Planungsdaten des zweiten Haushaltsfolgejahres
			2021	2022	2023	2024	2025	2026
			in €	in €	in €	in €	in €	in €
			1	2	3	4	5	6
1.	+	Steuern und ähnliche Abgaben	0,00	0	0	0	0	0
2.	+	Zuwendungen, allgemeine Umlagen und sonstige Transfererträge	0,00	0	0	0	0	0
3.	+	Erträge der sozialen Sicherung	0,00	0	0	0	0	0
4.	+	Öffentlich-rechtliche Leistungsentgelte <i>43200000 Benutzungsgebühren, Beiträge und ähnliche Entgelte, Kostenerstattungen</i>	23.541,61 23.541,61	23.000 23.000	25.500 25.500	26.800 26.800	26.800 26.800	26.800 26.800
5.	+	Privatrechtliche Leistungsentgelte	0,00	0	0	0	0	0
6.	+	Kostenerstattungen und Kostenumlagen	0,00	0	0	0	0	0
7.	+	Andere aktivierte Eigenleistungen	0,00	0	0	0	0	0
8.	+	Zinserträge und sonstige Finanzerträge	0,00	0	0	0	0	0
9.	+	Sonstige Erträge	0,00	0	0	0	0	0
10.	=	Summe der Erträge (Summe der Nummern 1 bis 9)	23.541,61	23.000	25.500	26.800	26.800	26.800
11.	-	Personalaufwendungen	0,00	0	0	0	0	0
12.	-	Versorgungsaufwendungen	0,00	0	0	0	0	0
13.	-	Aufwendungen für Sach- und Dienstleistungen <i>52544000 Kostenerstattungen an Zweckverbände</i>	23.984,94 23.984,94	25.400 25.400	26.700 26.700	28.000 28.000	28.000 28.000	28.000 28.000
14.	-	Abschreibungen	0,00	0	0	0	0	0
15.	-	Zuwendungen, Umlagen und sonstige Transferaufwendungen	0,00	0	0	0	0	0
16.	-	Aufwendungen der sozialen Sicherung	0,00	0	0	0	0	0
17.	-	Zinsaufwendungen und sonstige Finanzaufwendungen	0,00	0	0	0	0	0
18.	-	Sonstige Aufwendungen	0,00	0	0	0	0	0
19.	=	Summe der Aufwendungen (Summe der Nummern 11 bis 18)	23.984,94	25.400	26.700	28.000	28.000	28.000
20.	=	Jahresergebnis des Teilhaushaltes vor Verrechnung der internen Leistungsbeziehungen und vor Veränderung der Rücklagen (Saldo der Nummern 10 und 19)	-443,33	-2.400	-1.200	-1.200	-1.200	-1.200
21.	+	Erträge aus internen Leistungsbeziehungen	0,00	0	0	0	0	0
22.	-	Aufwendungen aus internen Leistungsbeziehungen	0,00	0	0	0	0	0
23.	=	Jahresergebnis des Teilhaushaltes nach Verrechnung der internen Leistungsbeziehungen und vor Veränderung der Rücklagen (Nummer 20 zuzüglich Nummer 21 abzüglich Nummer 22)	-443,33	-2.400	-1.200	-1.200	-1.200	-1.200

Gemeinde: 70 Gemeinde Schönfeld

Hauptproduktbereich 5 Gestaltung Umwelt
 Produktbereich 55 Natur- und Landschaftspflege
 Produktgruppe 552 Öffentliche Gewässer, Wasserbauliche Anlagen, Gewässerschutz
 Produkt 55201 Wasserwanderrastplatz Trittelwitz

Nr.	Ertrags- und Aufwandsarten (gemäß § 4 Absatz 10 GemHVO-Doppik)		Ergebnisse des Haushaltsvorjahres	Ansätze des Haushaltsvorjahres einschl. Nachträge	Ansatz des ersten Haushaltsjahres	Ansatz des zweiten Haushaltsjahres	Planungsdaten des ersten Haushaltsfolgejahres	Planungsdaten des zweiten Haushaltsfolgejahres
			2021	2022	2023	2024	2025	2026
			in €	in €	in €	in €	in €	in €
			1	2	3	4	5	6
1.	+	Steuern und ähnliche Abgaben	0,00	0	0	0	0	0
2.	+	Zuwendungen, allgemeine Umlagen und sonstige Transfererträge	0,00	0	0	0	0	0
3.	+	Erträge der sozialen Sicherung	0,00	0	0	0	0	0
4.	+	Öffentlich-rechtliche Leistungsentgelte <i>43200000 Benutzungsgebühren, Beiträge und ähnliche Entgelte, Kostenerstattungen</i>	3.567,50 3.567,50	3.500 3.500	3.500 3.500	3.500 3.500	3.500 3.500	3.500 3.500
5.	+	Privatrechtliche Leistungsentgelte	0,00	0	0	0	0	0
6.	+	Kostenerstattungen und Kostenumlagen	0,00	0	0	0	0	0
7.	+	Andere aktivierte Eigenleistungen	0,00	0	0	0	0	0
8.	+	Zinserträge und sonstige Finanzerträge	0,00	0	0	0	0	0
9.	+	Sonstige Erträge	0,00	0	0	0	0	0
10.	=	Summe der Erträge (Summe der Nummern 1 bis 9)	3.567,50	3.500	3.500	3.500	3.500	3.500
11.	-	Personalaufwendungen <i>50290000 Dienstbezüge und dergleichen für Sonstige</i> <i>50490000 Sonstige Beiträge zur gesetzlichen Sozialversicherung</i> <i>50900000 Pauschalierte Lohnsteuer (auch Zahlungen über Knappschaft)</i>	1.689,85 1.296,00 367,93 25,92	0 0 0 0	2.100 1.500 500 100	800 500 200 100	100 0 0 100	100 0 0 100
12.	-	Versorgungsaufwendungen	0,00	0	0	0	0	0
13.	-	Aufwendungen für Sach- und Dienstleistungen <i>52200000 Aufwendungen für Energie / Wasser / Abwasser / Abfall</i> <i>52310000 Unterhaltung der Grundstücke, Außenanlagen, Gebäude und Gebäudeeinrichtungen</i> <i>52320000 Bewirtschaftung der Grundstücke, Außenanlagen, Gebäude und Gebäudeeinrichtungen</i> <i>52350000 Fahrzeugunterhaltung</i> <i>52380000 Kauf von geringwertigen Geräte, Ausrüstungsgegenstände bis 60 € Netto</i> <i>52543000 Kostenerstattungen an Gemeinden und Gemeindeverbände</i>	1.368,06 159,59 744,97 130,31 63,96 0,00 269,23	3.400 300 2.000 300 200 200 400	3.300 300 2.000 300 200 200 300	3.300 300 2.000 300 200 200 300	3.300 300 2.000 300 200 200 300	
14.	-	Abschreibungen <i>53500000 Abschreibungen auf das Infrastrukturvermögen</i>	0,00 0,00	100 100	100 100	100 100	100 100	100 100
15.	-	Zuwendungen, Umlagen und sonstige Transferaufwendungen	0,00	0	0	0	0	0
16.	-	Aufwendungen der sozialen Sicherung	0,00	0	0	0	0	0
17.	-	Zinsaufwendungen und sonstige Finanzaufwendungen	0,00	0	0	0	0	0
18.	-	Sonstige Aufwendungen <i>56210000 Mieten, Pachten und Erbbauzinsen</i> <i>56414000 Unfallversicherungen</i>	491,32 483,00 8,32	600 500 100	600 500 100	600 500 100	600 500 100	600 500 100
19.	=	Summe der Aufwendungen (Summe der Nummern 11 bis 18)	3.549,23	4.100	6.100	4.800	4.100	4.100
20.	=	Jahresergebnis des Teilhaushaltes vor Verrechnung der internen Leistungsbeziehungen und vor Veränderung der Rücklagen (Saldo der Nummern 10 und 19)	18,27	-600	-2.600	-1.300	-600	-600
21.	+	Erträge aus internen Leistungsbeziehungen	0,00	0	0	0	0	0

Teilergebnishaushalt 2023 / 2024

Seite : 31

Datum: 09.05.2023

Uhrzeit: 12:35:49

Gemeinde: 70 Gemeinde Schönfeld

Hauptproduktbereich 5 Gestaltung Umwelt
 Produktbereich 55 Natur- und Landschaftspflege
 Produktgruppe 552 Öffentliche Gewässer, Wasserbauliche Anlagen, Gewässerschutz
 Produkt 55201 Wasserwanderrastplatz Trittelwitz

Nr.	Ertrags- und Aufwandsarten (gemäß § 4 Absatz 10 GemHVO-Doppik)		Ergebnisse des Haushalts- vorjahres	Ansätze des Haushalts- vorjahres einschl. Nachträge	Ansatz des ersten Haushalts- jahres	Ansatz des zweiten Haushalts- jahres	Planungs- daten des ersten Haushalts- folgejahres	Planungs- daten des zweiten Haushalts- folgejahres
			2021	2022	2023	2024	2025	2026
			in €	in €	in €	in €	in €	in €
			1	2	3	4	5	6
22.	-	Aufwendungen aus internen Leistungsbeziehungen	0,00	0	0	0	0	0
23.	=	Jahresergebnis des Teilhaushaltes nach Verrechnung der internen Leistungsbeziehungen und vor Veränderung der Rücklagen (Nummer 20 zuzüglich Nummer 21 abzüglich Nummer 22)	18,27	-600	-2.600	-1.300	-600	-600

Gemeinde: 70 Gemeinde Schönfeld

Hauptproduktbereich 5 Gestaltung Umwelt
Produktbereich 55 Natur- und Landschaftspflege
Produktgruppe 553 Friedhofs- und Bestattungswesen
Produkt 55300 Trauerhalle Trittelwitz

Nr.	Ertrags- und Aufwandsarten (gemäß § 4 Absatz 10 GemHVO-Doppik)		Ergebnisse des Haushaltsvorjahres	Ansätze des Haushaltsvorjahres einschl. Nachträge	Ansatz des ersten Haushaltsjahres	Ansatz des zweiten Haushaltsjahres	Planungsdaten des ersten Haushaltsfolgejahres	Planungsdaten des zweiten Haushaltsfolgejahres
			2021	2022	2023	2024	2025	2026
			in €	in €	in €	in €	in €	in €
			1	2	3	4	5	6
1.	+	Steuern und ähnliche Abgaben	0,00	0	0	0	0	0
2.	+	Zuwendungen, allgemeine Umlagen und sonstige Transfererträge	0,00	0	0	0	0	0
3.	+	Erträge der sozialen Sicherung	0,00	0	0	0	0	0
4.	+	Öffentlich-rechtliche Leistungsentgelte	0,00	0	0	0	0	0
5.	+	Privatrechtliche Leistungsentgelte	0,00	0	0	0	0	0
6.	+	Kostenerstattungen und Kostenumlagen	0,00	0	0	0	0	0
7.	+	Andere aktivierte Eigenleistungen	0,00	0	0	0	0	0
8.	+	Zinserträge und sonstige Finanzerträge	0,00	0	0	0	0	0
9.	+	Sonstige Erträge	0,00	0	0	0	0	0
10.	=	Summe der Erträge (Summe der Nummern 1 bis 9)	0,00	0	0	0	0	0
11.	-	Personalaufwendungen	0,00	0	0	0	0	0
12.	-	Versorgungsaufwendungen	0,00	0	0	0	0	0
13.	-	Aufwendungen für Sach- und Dienstleistungen <i>52310000 Unterhaltung der Grundstücke, Außenanlagen, Gebäude und Gebäudeeinrichtungen</i>	0,00 <i>0,00</i>	100 <i>100</i>	100 <i>100</i>	100 <i>100</i>	100 <i>100</i>	100 <i>100</i>
14.	-	Abschreibungen	0,00	0	0	0	0	0
15.	-	Zuwendungen, Umlagen und sonstige Transferaufwendungen	0,00	0	0	0	0	0
16.	-	Aufwendungen der sozialen Sicherung	0,00	0	0	0	0	0
17.	-	Zinsaufwendungen und sonstige Finanzaufwendungen	0,00	0	0	0	0	0
18.	-	Sonstige Aufwendungen <i>56411000 Gebäudeversicherungen</i>	11,35 <i>11,35</i>	0 <i>0</i>	100 <i>100</i>	100 <i>100</i>	100 <i>100</i>	100 <i>100</i>
19.	=	Summe der Aufwendungen (Summe der Nummern 11 bis 18)	11,35	100	200	200	200	200
20.	=	Jahresergebnis des Teilhaushaltes vor Verrechnung der internen Leistungsbeziehungen und vor Veränderung der Rücklagen (Saldo der Nummern 10 und 19)	-11,35	-100	-200	-200	-200	-200
21.	+	Erträge aus internen Leistungsbeziehungen	0,00	0	0	0	0	0
22.	-	Aufwendungen aus internen Leistungsbeziehungen	0,00	0	0	0	0	0
23.	=	Jahresergebnis des Teilhaushaltes nach Verrechnung der internen Leistungsbeziehungen und vor Veränderung der Rücklagen (Nummer 20 zuzüglich Nummer 21 abzüglich Nummer 22)	-11,35	-100	-200	-200	-200	-200

Teilergebnishaushalt 2023 / 2024

Seite : 33

Datum: 09.05.2023

Uhrzeit: 12:35:49

Gemeinde: 70 Gemeinde Schönfeld

Hauptproduktbereich 5 Gestaltung Umwelt
 Produktbereich 55 Natur- und Landschaftspflege
 Produktgruppe 555 Land- und Forstwirtschaft
 Produkt 55500 Land- und Forstwirtschaft

Nr.	Ertrags- und Aufwandsarten (gemäß § 4 Absatz 10 GemHVO-Doppik)		Ergebnisse des Haushaltsvorjahres	Ansätze des Haushaltsvorjahres einschl. Nachträge	Ansatz des ersten Haushaltsjahres	Ansatz des zweiten Haushaltsjahres	Planungsdaten des ersten Haushaltsfolgejahres	Planungsdaten des zweiten Haushaltsfolgejahres
			2021	2022	2023	2024	2025	2026
			in €	in €	in €	in €	in €	in €
			1	2	3	4	5	6
1.	+	Steuern und ähnliche Abgaben	0,00	0	0	0	0	0
2.	+	Zuwendungen, allgemeine Umlagen und sonstige Transfererträge	0,00	0	0	0	0	0
3.	+	Erträge der sozialen Sicherung	0,00	0	0	0	0	0
4.	+	Öffentlich-rechtliche Leistungsentgelte	0,00	0	0	0	0	0
5.	+	Privatrechtliche Leistungsentgelte <i>44110000 Mieten und Pachten, Erbbauzinsen</i>	84,17 84,17	100 100	100 100	100 100	100 100	100 100
6.	+	Kostenerstattungen und Kostenumlagen	0,00	0	0	0	0	0
7.	+	Andere aktivierte Eigenleistungen	0,00	0	0	0	0	0
8.	+	Zinserträge und sonstige Finanzerträge	0,00	0	0	0	0	0
9.	+	Sonstige Erträge	0,00	0	0	0	0	0
10.	=	Summe der Erträge (Summe der Nummern 1 bis 9)	84,17	100	100	100	100	100
11.	-	Personalaufwendungen	0,00	0	0	0	0	0
12.	-	Versorgungsaufwendungen	0,00	0	0	0	0	0
13.	-	Aufwendungen für Sach- und Dienstleistungen	0,00	0	0	0	0	0
14.	-	Abschreibungen	0,00	0	0	0	0	0
15.	-	Zuwendungen, Umlagen und sonstige Transferaufwendungen	0,00	0	0	0	0	0
16.	-	Aufwendungen der sozialen Sicherung	0,00	0	0	0	0	0
17.	-	Zinsaufwendungen und sonstige Finanzaufwendungen	0,00	0	0	0	0	0
18.	-	Sonstige Aufwendungen	0,00	0	0	0	0	0
19.	=	Summe der Aufwendungen (Summe der Nummern 11 bis 18)	0,00	0	0	0	0	0
20.	=	Jahresergebnis des Teilhaushaltes vor Verrechnung der internen Leistungsbeziehungen und vor Veränderung der Rücklagen (Saldo der Nummern 10 und 19)	84,17	100	100	100	100	100
21.	+	Erträge aus internen Leistungsbeziehungen	0,00	0	0	0	0	0
22.	-	Aufwendungen aus internen Leistungsbeziehungen	0,00	0	0	0	0	0
23.	=	Jahresergebnis des Teilhaushaltes nach Verrechnung der internen Leistungsbeziehungen und vor Veränderung der Rücklagen (Nummer 20 zuzüglich Nummer 21 abzüglich Nummer 22)	84,17	100	100	100	100	100

Teilergebnishaushalt 2023 / 2024

Seite : 34

Datum: 09.05.2023

Uhrzeit: 12:35:49

Gemeinde: 70 Gemeinde Schönfeld

Hauptproduktbereich 5 Gestaltung Umwelt
 Produktbereich 57 Wirtschaft und Tourismus
 Produktgruppe 571 Wirtschaftsförderung
 Produkt 57100 Sachkostenzuschüsse für AGH/ AGH-Garage

Nr.	Ertrags- und Aufwandsarten (gemäß § 4 Absatz 10 GemHVO-Doppik)		Ergebnisse des Haushaltsvorjahres	Ansätze des Haushaltsvorjahres einschl. Nachträge	Ansatz des ersten Haushaltsjahres	Ansatz des zweiten Haushaltsjahres	Planungsdaten des ersten Haushaltsfolgejahres	Planungsdaten des zweiten Haushaltsfolgejahres
			2021	2022	2023	2024	2025	2026
			in €	in €	in €	in €	in €	in €
			1	2	3	4	5	6
1.	+	Steuern und ähnliche Abgaben	0,00	0	0	0	0	0
2.	+	Zuwendungen, allgemeine Umlagen und sonstige Transfererträge	0,00	0	0	0	0	0
3.	+	Erträge der sozialen Sicherung	0,00	0	0	0	0	0
4.	+	Öffentlich-rechtliche Leistungsentgelte	0,00	0	0	0	0	0
5.	+	Privatrechtliche Leistungsentgelte	0,00	0	0	0	0	0
6.	+	Kostenerstattungen und Kostenumlagen <i>44259000 Kostenerstattungen und Kostenumlagen vom sonstigen privaten Bereich</i>	6,21 6,21	0 0	0 0	0 0	0 0	0 0
7.	+	Andere aktivierte Eigenleistungen	0,00	0	0	0	0	0
8.	+	Zinserträge und sonstige Finanzerträge	0,00	0	0	0	0	0
9.	+	Sonstige Erträge	0,00	0	0	0	0	0
10.	=	Summe der Erträge (Summe der Nummern 1 bis 9)	6,21	0	0	0	0	0
11.	-	Personalaufwendungen	0,00	0	0	0	0	0
12.	-	Versorgungsaufwendungen	0,00	0	0	0	0	0
13.	-	Aufwendungen für Sach- und Dienstleistungen <i>52350000 Fahrzeugunterhaltung</i>	951,44 951,44	0 0	0 0	0 0	0 0	0 0
14.	-	Abschreibungen	0,00	0	0	0	0	0
15.	-	Zuwendungen, Umlagen und sonstige Transferaufwendungen	0,00	0	0	0	0	0
16.	-	Aufwendungen der sozialen Sicherung	0,00	0	0	0	0	0
17.	-	Zinsaufwendungen und sonstige Finanzaufwendungen	0,00	0	0	0	0	0
18.	-	Sonstige Aufwendungen <i>56411000 Gebäudeversicherungen</i> <i>56412000 Kfz-Versicherungen</i> <i>56820000 Kraftfahrzeugsteuer</i>	417,97 9,53 157,44 251,00	0 0 0 0	0 0 0 0	0 0 0 0	0 0 0 0	0 0 0 0
19.	=	Summe der Aufwendungen (Summe der Nummern 11 bis 18)	1.369,41	0	0	0	0	0
20.	=	Jahresergebnis des Teilhaushaltes vor Verrechnung der internen Leistungsbeziehungen und vor Veränderung der Rücklagen (Saldo der Nummern 10 und 19)	-1.363,20	0	0	0	0	0
21.	+	Erträge aus internen Leistungsbeziehungen	0,00	0	0	0	0	0
22.	-	Aufwendungen aus internen Leistungsbeziehungen	0,00	0	0	0	0	0
23.	=	Jahresergebnis des Teilhaushaltes nach Verrechnung der internen Leistungsbeziehungen und vor Veränderung der Rücklagen (Nummer 20 zuzüglich Nummer 21 abzüglich Nummer 22)	-1.363,20	0	0	0	0	0

Gemeinde: 70 Gemeinde Schönfeld

Hauptproduktbereich 5 Gestaltung Umwelt
 Produktbereich 57 Wirtschaft und Tourismus
 Produktgruppe 573 Allgemeine Einrichtungen und Unternehmen
 Produkt 57300 Bürgerhaus Schönfeld inkl. Lesekaffee

Nr.	Ertrags- und Aufwandsarten (gemäß § 4 Absatz 10 GemHVO-Doppik)		Ergebnisse des Haushaltsvorjahres	Ansätze des Haushaltsvorjahres einschl. Nachträge	Ansatz des ersten Haushaltsjahres	Ansatz des zweiten Haushaltsjahres	Planungsdaten des ersten Haushaltsfolgejahres	Planungsdaten des zweiten Haushaltsfolgejahres
			2021	2022	2023	2024	2025	2026
			in €	in €	in €	in €	in €	in €
			1	2	3	4	5	6
1.	+	Steuern und ähnliche Abgaben	0,00	0	0	0	0	0
2.	+	Zuwendungen, allgemeine Umlagen und sonstige Transfererträge	0,00	1.500	1.600	1.600	1.600	1.600
		<i>41510000 Erträge aus der Auflösung von Sonderposten aus Zuwendungen</i>	0,00	1.500	1.600	1.600	1.600	1.600
3.	+	Erträge der sozialen Sicherung	0,00	0	0	0	0	0
4.	+	Öffentlich-rechtliche Leistungsentgelte	0,00	0	0	0	0	0
5.	+	Privatrechtliche Leistungsentgelte	715,00	1.000	1.500	1.500	1.500	1.500
		<i>44110000 Mieten und Pachten, Erbbauzinsen</i>	715,00	1.000	1.500	1.500	1.500	1.500
6.	+	Kostenerstattungen und Kostenumlagen	5,60	0	0	0	0	0
		<i>44259000 Kostenerstattungen und Kostenumlagen vom sonstigen privaten Bereich</i>	5,60	0	0	0	0	0
7.	+	Andere aktivierte Eigenleistungen	0,00	0	0	0	0	0
8.	+	Zinserträge und sonstige Finanzerträge	0,00	0	0	0	0	0
9.	+	Sonstige Erträge	0,00	0	0	0	0	0
10.	=	Summe der Erträge (Summe der Nummern 1 bis 9)	720,60	2.500	3.100	3.100	3.100	3.100
11.	-	Personalaufwendungen	2.258,94	4.400	4.200	4.600	4.700	4.700
		<i>50290000 Dienstbezüge und dergleichen für Sonstige</i>	1.692,00	3.100	3.000	3.300	3.400	3.400
		<i>50320000 Beiträge zu Versorgungskassen für Arbeitnehmer</i>	62,70	200	200	200	200	200
		<i>50490000 Sonstige Beiträge zur gesetzlichen Sozialversicherung</i>	471,06	1.000	900	1.000	1.000	1.000
		<i>50900000 Pauschalierte Lohnsteuer (auch Zahlungen über Knappschaft)</i>	33,18	100	100	100	100	100
12.	-	Versorgungsaufwendungen	0,00	0	0	0	0	0
13.	-	Aufwendungen für Sach- und Dienstleistungen	7.699,73	6.100	10.900	10.900	10.900	10.900
		<i>52200000 Aufwendungen für Energie / Wasser / Abwasser / Abfall</i>	2.002,40	3.500	5.000	5.000	5.000	5.000
		<i>52310000 Unterhaltung der Grundstücke, Außenanlagen, Gebäude und Gebäudeeinrichtungen</i>	5.090,48	1.000	3.500	3.500	3.500	3.500
		<i>52320000 Bewirtschaftung der Grundstücke, Außenanlagen, Gebäude und Gebäudeeinrichtungen</i>	262,04	600	1.200	1.200	1.200	1.200
		<i>52350000 Fahrzeugunterhaltung</i>	261,12	400	500	500	500	500
		<i>52370000 Unterhaltung der Betriebs- und Geschäftsausstattung</i>	83,69	100	200	200	200	200
		<i>52380000 Kauf von geringwertigen Geräte, Ausrüstungsgegenstände bis 60 € Netto</i>	0,00	500	500	500	500	500
14.	-	Abschreibungen	0,00	3.400	3.300	3.300	3.300	3.300
		<i>53400000 Abschreibungen auf bebaute Grundstücke und grundstücksgleiche Rechte</i>	0,00	3.200	3.200	3.200	3.200	3.200
		<i>53800000 Abschreibungen auf Maschinen und technische Anlagen, Fahrzeuge, Betriebs- und Geschäftsausstattung, Pflanzen, Tiere</i>	0,00	200	100	100	100	100
15.	-	Zuwendungen, Umlagen und sonstige Transferaufwendungen	0,00	0	0	0	0	0
16.	-	Aufwendungen der sozialen Sicherung	0,00	0	0	0	0	0
17.	-	Zinsaufwendungen und sonstige Finanzaufwendungen	0,00	0	0	0	0	0
18.	-	Sonstige Aufwendungen	2.142,50	2.700	3.900	3.400	3.400	3.400

Teilergebnishaushalt 2023 / 2024

Seite : 36

Datum: 09.05.2023

Uhrzeit: 12:35:49

Gemeinde: 70 Gemeinde Schönfeld

Hauptproduktbereich 5 Gestaltung Umwelt
 Produktbereich 57 Wirtschaft und Tourismus
 Produktgruppe 573 Allgemeine Einrichtungen und Unternehmen
 Produkt 57300 Bürgerhaus Schönfeld inkl. Lesekaffee

Nr.	Ertrags- und Aufwandsarten (gemäß § 4 Absatz 10 GemHVO-Doppik)	Ergebnisse des Haushaltsvorjahres	Ansätze des Haushaltsvorjahres einschl. Nachträge	Ansatz des ersten Haushaltsjahres	Ansatz des zweiten Haushaltsjahres	Planungsdaten des ersten Haushaltsfolgejahres	Planungsdaten des zweiten Haushaltsfolgejahres
		2021	2022	2023	2024	2025	2026
		in €	in €	in €	in €	in €	in €
		1	2	3	4	5	6
	56290000 Sonstige Aufwendungen für die Inanspruchnahme von Rechten und Diensten	844,90	1.200	1.200	1.200	1.200	1.200
	56340000 Telefon, Datenübertragungskosten	804,15	800	2.000	1.500	1.500	1.500
	56411000 Gebäudeversicherungen	465,38	600	600	600	600	600
	56414000 Unfallversicherungen	28,07	100	100	100	100	100
19.	= Summe der Aufwendungen (Summe der Nummern 11 bis 18)	12.101,17	16.600	22.300	22.200	22.300	22.300
20.	= Jahresergebnis des Teilhaushaltes vor Verrechnung der internen Leistungsbeziehungen und vor Veränderung der Rücklagen (Saldo der Nummern 10 und 19)	-11.380,57	-14.100	-19.200	-19.100	-19.200	-19.200
21.	+ Erträge aus internen Leistungsbeziehungen	0,00	0	0	0	0	0
22.	- Aufwendungen aus internen Leistungsbeziehungen	0,00	0	0	0	0	0
23.	= Jahresergebnis des Teilhaushaltes nach Verrechnung der internen Leistungsbeziehungen und vor Veränderung der Rücklagen (Nummer 20 zuzüglich Nummer 21 abzüglich Nummer 22)	-11.380,57	-14.100	-19.200	-19.100	-19.200	-19.200

Gemeinde: 70 Gemeinde Schönfeld

Hauptproduktbereich 5 Gestaltung Umwelt
 Produktbereich 57 Wirtschaft und Tourismus
 Produktgruppe 573 Allgemeine Einrichtungen und Unternehmen
 Produkt 57301 Räumlichkeiten neben Grundschule (vermietet als Kindertagesstätte)

Nr.	Ertrags- und Aufwandsarten (gemäß § 4 Absatz 10 GemHVO-Doppik)		Ergebnisse des Haushaltsvorjahres	Ansätze des Haushaltsvorjahres einschl. Nachträge	Ansatz des ersten Haushaltsjahres	Ansatz des zweiten Haushaltsjahres	Planungsdaten des ersten Haushaltsfolgejahres	Planungsdaten des zweiten Haushaltsfolgejahres
			2021	2022	2023	2024	2025	2026
			in €	in €	in €	in €	in €	in €
			1	2	3	4	5	6
1.	+	Steuern und ähnliche Abgaben	0,00	0	0	0	0	0
2.	+	Zuwendungen, allgemeine Umlagen und sonstige Transfererträge	0,00	0	0	0	0	0
3.	+	Erträge der sozialen Sicherung	0,00	0	0	0	0	0
4.	+	Öffentlich-rechtliche Leistungsentgelte	0,00	0	0	0	0	0
5.	+	Privatrechtliche Leistungsentgelte <i>44110000 Mieten und Pachten, Erbbauzinsen</i>	13.610,43 13.610,43	14.000 14.000	14.000 14.000	14.000 14.000	14.000 14.000	14.000 14.000
6.	+	Kostenerstattungen und Kostenumlagen	0,00	0	0	0	0	0
7.	+	Andere aktivierte Eigenleistungen	0,00	0	0	0	0	0
8.	+	Zinserträge und sonstige Finanzerträge	0,00	0	0	0	0	0
9.	+	Sonstige Erträge	0,00	0	0	0	0	0
10.	=	Summe der Erträge (Summe der Nummern 1 bis 9)	13.610,43	14.000	14.000	14.000	14.000	14.000
11.	-	Personalaufwendungen	0,00	0	0	0	0	0
12.	-	Versorgungsaufwendungen	0,00	0	0	0	0	0
13.	-	Aufwendungen für Sach- und Dienstleistungen <i>52200000 Aufwendungen für Energie / Wasser / Abwasser / Abfall</i> <i>52310000 Unterhaltung der Grundstücke, Außenanlagen, Gebäude und Gebäudeeinrichtungen</i> <i>52320000 Bewirtschaftung der Grundstücke, Außenanlagen, Gebäude und Gebäudeeinrichtungen</i>	7.893,41 7.337,24 556,17 0,00	9.800 8.500 1.000 300	13.200 12.000 600 600	13.200 12.000 600 600	13.200 12.000 600 600	13.200 12.000 600 600
14.	-	Abschreibungen <i>53400000 Abschreibungen auf bebaute Grundstücke und grundstücksgleiche Rechte</i>	0,00 0,00	2.000 2.000	2.000 2.000	2.000 2.000	2.000 2.000	2.000 2.000
15.	-	Zuwendungen, Umlagen und sonstige Transferaufwendungen	0,00	0	0	0	0	0
16.	-	Aufwendungen der sozialen Sicherung	0,00	0	0	0	0	0
17.	-	Zinsaufwendungen und sonstige Finanzaufwendungen	0,00	0	0	0	0	0
18.	-	Sonstige Aufwendungen <i>56340000 Telefon, Datenübertragungskosten</i> <i>56411000 Gebäudeversicherungen</i>	508,22 0,00 508,22	600 0 600	2.000 1.400 600	1.200 600 600	1.200 600 600	1.200 600 600
19.	=	Summe der Aufwendungen (Summe der Nummern 11 bis 18)	8.401,63	12.400	17.200	16.400	16.400	16.400
20.	=	Jahresergebnis des Teilhaushaltes vor Verrechnung der internen Leistungsbeziehungen und vor Veränderung der Rücklagen (Saldo der Nummern 10 und 19)	5.208,80	1.600	-3.200	-2.400	-2.400	-2.400
21.	+	Erträge aus internen Leistungsbeziehungen	0,00	0	0	0	0	0
22.	-	Aufwendungen aus internen Leistungsbeziehungen	0,00	0	0	0	0	0
23.	=	Jahresergebnis des Teilhaushaltes nach Verrechnung der internen Leistungsbeziehungen und vor Veränderung der Rücklagen (Nummer 20 zuzüglich Nummer 21 abzüglich Nummer 22)	5.208,80	1.600	-3.200	-2.400	-2.400	-2.400

Teilergebnishaushalt 2023 / 2024

Seite : 38
 Datum: 09.05.2023
 Uhrzeit: 12:35:49

Gemeinde: 70 Gemeinde Schönfeld

Hauptproduktbereich 5 Gestaltung Umwelt
 Produktbereich 57 Wirtschaft und Tourismus
 Produktgruppe 575 Tourismus
 Produkt 57500 Tourismusförderung

Nr.	Ertrags- und Aufwandsarten (gemäß § 4 Absatz 10 GemHVO-Doppik)		Ergebnisse des Haushaltsvorjahres	Ansätze des Haushaltsvorjahres einschl. Nachträge	Ansatz des ersten Haushaltsjahres	Ansatz des zweiten Haushaltsjahres	Planungsdaten des ersten Haushaltsfolgejahres	Planungsdaten des zweiten Haushaltsfolgejahres
			2021	2022	2023	2024	2025	2026
			in €	in €	in €	in €	in €	in €
			1	2	3	4	5	6
1.	+	Steuern und ähnliche Abgaben	0,00	0	0	0	0	0
2.	+	Zuwendungen, allgemeine Umlagen und sonstige Transfererträge	0,00	0	0	0	0	0
3.	+	Erträge der sozialen Sicherung	0,00	0	0	0	0	0
4.	+	Öffentlich-rechtliche Leistungsentgelte	0,00	0	0	0	0	0
5.	+	Privatrechtliche Leistungsentgelte	0,00	0	0	0	0	0
6.	+	Kostenerstattungen und Kostenumlagen	0,00	0	0	0	0	0
7.	+	Andere aktivierte Eigenleistungen	0,00	0	0	0	0	0
8.	+	Zinserträge und sonstige Finanzerträge	0,00	0	0	0	0	0
9.	+	Sonstige Erträge	0,00	0	0	0	0	0
10.	=	Summe der Erträge (Summe der Nummern 1 bis 9)	0,00	0	0	0	0	0
11.	-	Personalaufwendungen	0,00	0	0	0	0	0
12.	-	Versorgungsaufwendungen	0,00	0	0	0	0	0
13.	-	Aufwendungen für Sach- und Dienstleistungen	0,00	0	0	0	0	0
14.	-	Abschreibungen	0,00	0	0	0	0	0
15.	-	Zuwendungen, Umlagen und sonstige Transferaufwendungen	0,00	0	0	0	0	0
16.	-	Aufwendungen der sozialen Sicherung	0,00	0	0	0	0	0
17.	-	Zinsaufwendungen und sonstige Finanzaufwendungen	0,00	0	0	0	0	0
18.	-	Sonstige Aufwendungen	0,00	200	200	200	200	200
		<i>56420000 Beiträge zu Wirtschaftsverbänden, Berufsvertretungen und Vereinen</i>	<i>0,00</i>	<i>200</i>	<i>200</i>	<i>200</i>	<i>200</i>	<i>200</i>
19.	=	Summe der Aufwendungen (Summe der Nummern 11 bis 18)	0,00	200	200	200	200	200
20.	=	Jahresergebnis des Teilhaushaltes vor Verrechnung der internen Leistungsbeziehungen und vor Veränderung der Rücklagen (Saldo der Nummern 10 und 19)	0,00	-200	-200	-200	-200	-200
21.	+	Erträge aus internen Leistungsbeziehungen	0,00	0	0	0	0	0
22.	-	Aufwendungen aus internen Leistungsbeziehungen	0,00	0	0	0	0	0
23.	=	Jahresergebnis des Teilhaushaltes nach Verrechnung der internen Leistungsbeziehungen und vor Veränderung der Rücklagen (Nummer 20 zuzüglich Nummer 21 abzüglich Nummer 22)	0,00	-200	-200	-200	-200	-200

Gemeinde: 70 Gemeinde Schönfeld

Hauptproduktbereich 6 Zentrale Finanzleistungen
 Produktbereich 61 Allgemeine Finanzwirtschaft
 Produktgruppe 611 Steuern, allgemeine Zuweisungen, allgemeine Umlagen
 Produkt 61100 Steuern, Allgemeine Zuweisungen, allgemeine Umlagen

Nr.	Ertrags- und Aufwandsarten (gemäß § 4 Absatz 10 GemHVO-Doppik)		Ergebnisse des Haushaltsvorjahres	Ansätze des Haushaltsvorjahres einschl. Nachträge	Ansatz des ersten Haushaltsjahres	Ansatz des zweiten Haushaltsjahres	Planungsdaten des ersten Haushaltsfolgejahres	Planungsdaten des zweiten Haushaltsfolgejahres
			2021	2022	2023	2024	2025	2026
			in €	in €	in €	in €	in €	in €
			1	2	3	4	5	6
1.	+	Steuern und ähnliche Abgaben	174.591,02	160.300	183.100	183.100	183.100	183.100
		40110000 Grundsteuer A	6.782,01	9.500	12.900	12.900	12.900	12.900
		40120000 Grundsteuer B	22.863,70	23.000	28.300	28.300	28.300	28.300
		40130000 Gewerbesteuer	41.894,43	25.000	30.900	30.900	30.900	30.900
		40210000 Gemeindeanteil an der Einkommensteuer	89.658,27	91.300	100.500	100.500	100.500	100.500
		40220000 Gemeindeanteil an der Umsatzsteuer	12.362,60	10.600	10.500	10.500	10.500	10.500
		40320000 Hundesteuer	1.030,01	900	0	0	0	0
2.	+	Zuwendungen, allgemeine Umlagen und sonstige Transfererträge	186.950,17	210.700	216.400	203.500	203.500	203.500
		41110000 Schlüsselzuweisungen vom Land	182.750,17	193.800	203.500	203.500	203.500	203.500
		41320000 Sonstige allgemeine Zuweisungen vom Land	4.200,00	0	0	0	0	0
		41620000 Allgemeine Umlagen von Gemeinden und Gemeindeverbänden	0,00	16.900	12.900	0	0	0
3.	+	Erträge der sozialen Sicherung	0,00	0	0	0	0	0
4.	+	Öffentlich-rechtliche Leistungsentgelte	0,00	0	0	0	0	0
5.	+	Privatrechtliche Leistungsentgelte	0,00	0	0	0	0	0
6.	+	Kostenerstattungen und Kostenumlagen	0,00	0	0	0	0	0
7.	+	Andere aktivierte Eigenleistungen	0,00	0	0	0	0	0
8.	+	Zinserträge und sonstige Finanzerträge	131,00	0	0	0	0	0
		47200000 Zinsen aus Stundungen und Verrentungen	75,00	0	0	0	0	0
		47920000 Vollverzinsung aus Gewerbesteuer (§ 233a AO)	56,00	0	0	0	0	0
9.	+	Sonstige Erträge	0,00	0	0	0	0	0
10.	=	Summe der Erträge (Summe der Nummern 1 bis 9)	361.672,19	371.000	399.500	386.600	386.600	386.600
11.	-	Personalaufwendungen	0,00	0	0	0	0	0
12.	-	Versorgungsaufwendungen	0,00	0	0	0	0	0
13.	-	Aufwendungen für Sach- und Dienstleistungen	0,00	0	0	0	0	0
14.	-	Abschreibungen	0,00	0	0	0	0	0
15.	-	Zuwendungen, Umlagen und sonstige Transferaufwendungen	228.220,55	252.500	277.600	280.100	280.100	280.100
		54310000 Gewerbesteuerumlage	4.033,10	3.000	2.700	2.700	2.700	2.700
		54421000 Allgemeine Umlagen an Landkreise	143.892,47	154.500	172.200	172.200	172.200	172.200
		54422000 Allgemeine Umlagen an Amt oder geschäftsführende Gemeinde	80.294,98	95.000	102.700	105.200	105.200	105.200
16.	-	Aufwendungen der sozialen Sicherung	0,00	0	0	0	0	0
17.	-	Zinsaufwendungen und sonstige Finanzaufwendungen	0,00	0	0	0	0	0
18.	-	Sonstige Aufwendungen	0,00	0	0	0	0	0
19.	=	Summe der Aufwendungen (Summe der Nummern 11 bis 18)	228.220,55	252.500	277.600	280.100	280.100	280.100
20.	=	Jahresergebnis des Teilhaushaltes vor Verrechnung der internen Leistungsbeziehungen und vor Veränderung der Rücklagen (Saldo der Nummern 10 und 19)	133.451,64	118.500	121.900	106.500	106.500	106.500
21.	+	Erträge aus internen Leistungsbeziehungen	0,00	0	0	0	0	0
22.	-	Aufwendungen aus internen Leistungsbeziehungen	0,00	0	0	0	0	0
23.	=	Jahresergebnis des Teilhaushaltes nach Verrechnung der internen Leistungsbeziehungen und vor Veränderung der Rücklagen (Nummer 20 zuzüglich Nummer 21 abzüglich Nummer 22)	133.451,64	118.500	121.900	106.500	106.500	106.500

Teilergebnishaushalt 2023 / 2024

Seite : 40

Datum: 09.05.2023

Uhrzeit: 12:35:49

Gemeinde: 70 Gemeinde Schönfeld

Hauptproduktbereich 6 Zentrale Finanzleistungen
Produktbereich 61 Allgemeine Finanzwirtschaft
Produktgruppe 611 Steuern, allgemeine Zuweisungen, allgemeine Umlagen
Produkt 61100 Steuern, Allgemeine Zuweisungen, allgemeine Umlagen

Nr.	Ertrags- und Aufwandsarten (gemäß § 4 Absatz 10 GemHVO-Doppik)	Ergebnisse des Haushalts- vorjahres	Ansätze des Haushalts- vorjahres einschl. Nachträge	Ansatz des ersten Haushalts- jahres	Ansatz des zweiten Haushalts- jahres	Planungs- daten des ersten Haushalts- folgejahres	Planungs- daten des zweiten Haushalts- folgejahres
		2021	2022	2023	2024	2025	2026
		in €	in €	in €	in €	in €	in €
		1	2	3	4	5	6

Teilergebnishaushalt 2023 / 2024

Seite : 41
 Datum: 09.05.2023
 Uhrzeit: 12:35:49

Gemeinde: 70 Gemeinde Schönfeld

Hauptproduktbereich 6 Zentrale Finanzleistungen
 Produktbereich 61 Allgemeine Finanzwirtschaft
 Produktgruppe 612 Sonstige allgemeine Finanzwirtschaft (ohne direkte Produktzuordnung)
 Produkt 61200 Sonstige allgemeine Finanzwirtschaft

Nr.	Ertrags- und Aufwandsarten (gemäß § 4 Absatz 10 GemHVO-Doppik)		Ergebnisse des Haushaltsvorjahres	Ansätze des Haushaltsvorjahres einschl. Nachträge	Ansatz des ersten Haushaltsjahres	Ansatz des zweiten Haushaltsjahres	Planungsdaten des ersten Haushaltsfolgejahres	Planungsdaten des zweiten Haushaltsfolgejahres
			2021	2022	2023	2024	2025	2026
			in €	in €	in €	in €	in €	in €
			1	2	3	4	5	6
1.	+	Steuern und ähnliche Abgaben	0,00	0	0	0	0	0
2.	+	Zuwendungen, allgemeine Umlagen und sonstige Transfererträge	0,00	0	0	0	0	0
3.	+	Erträge der sozialen Sicherung	0,00	0	0	0	0	0
4.	+	Öffentlich-rechtliche Leistungsentgelte	0,00	0	0	0	0	0
5.	+	Privatrechtliche Leistungsentgelte	0,00	0	0	0	0	0
6.	+	Kostenerstattungen und Kostenumlagen	0,00	0	0	0	0	0
7.	+	Andere aktivierte Eigenleistungen	0,00	0	0	0	0	0
8.	+	Zinserträge und sonstige Finanzerträge <i>47151000 Zinserträge von inländischen Banken</i>	0,00 <i>0,00</i>	0 <i>0</i>	100 <i>100</i>	100 <i>100</i>	100 <i>100</i>	100 <i>100</i>
9.	+	Sonstige Erträge	0,00	0	0	0	0	0
10.	=	Summe der Erträge (Summe der Nummern 1 bis 9)	0,00	0	100	100	100	100
11.	-	Personalaufwendungen	0,00	0	0	0	0	0
12.	-	Versorgungsaufwendungen	0,00	0	0	0	0	0
13.	-	Aufwendungen für Sach- und Dienstleistungen	0,00	0	0	0	0	0
14.	-	Abschreibungen	0,00	0	0	0	0	0
15.	-	Zuwendungen, Umlagen und sonstige Transferaufwendungen	0,00	0	0	0	0	0
16.	-	Aufwendungen der sozialen Sicherung	0,00	0	0	0	0	0
17.	-	Zinsaufwendungen und sonstige Finanzaufwendungen <i>57430000 Zinsaufwendungen und sonstige Finanzaufwendungen an Gemeinden und Gemeindeverbände</i> <i>57990000 Sonstige Zinsen und sonstige Finanzaufwendungen (Sonstige)</i>	392,50 <i>63,58</i> <i>328,92</i>	600 <i>0</i> <i>600</i>	0 <i>0</i> <i>0</i>	0 <i>0</i> <i>0</i>	0 <i>0</i> <i>0</i>	0 <i>0</i> <i>0</i>
18.	-	Sonstige Aufwendungen	0,00	0	0	0	0	0
19.	=	Summe der Aufwendungen (Summe der Nummern 11 bis 18)	392,50	600	0	0	0	0
20.	=	Jahresergebnis des Teilhaushaltes vor Verrechnung der internen Leistungsbeziehungen und vor Veränderung der Rücklagen (Saldo der Nummern 10 und 19)	-392,50	-600	100	100	100	100
21.	+	Erträge aus internen Leistungsbeziehungen	0,00	0	0	0	0	0
22.	-	Aufwendungen aus internen Leistungsbeziehungen	0,00	0	0	0	0	0
23.	=	Jahresergebnis des Teilhaushaltes nach Verrechnung der internen Leistungsbeziehungen und vor Veränderung der Rücklagen (Nummer 20 zuzüglich Nummer 21 abzüglich Nummer 22)	-392,50	-600	100	100	100	100

Gemeinde: 70 Gemeinde Schönfeld

Hauptproduktbereich 6 **Zentrale Finanzleistungen**
Produktbereich 62 **Beteiligungen, Sondervermögen**
Produktgruppe 626 **Beteiligungen, Anteile, Wertpapiere des Anlagevermögens**
Produkt 62600 **Beteiligung, Anteile und Wertpapiere des Anlagevermögens**

Nr.	Ertrags- und Aufwandsarten (gemäß § 4 Absatz 10 GemHVO-Doppik)		Ergebnisse des Haushaltsvorjahres	Ansätze des Haushaltsvorjahres einschl. Nachträge	Ansatz des ersten Haushaltsjahres	Ansatz des zweiten Haushaltsjahres	Planungsdaten des ersten Haushaltsfolgejahres	Planungsdaten des zweiten Haushaltsfolgejahres
			2021	2022	2023	2024	2025	2026
			in €	in €	in €	in €	in €	in €
			1	2	3	4	5	6
1.	+	Steuern und ähnliche Abgaben	0,00	0	0	0	0	0
2.	+	Zuwendungen, allgemeine Umlagen und sonstige Transfererträge	0,00	0	0	0	0	0
3.	+	Erträge der sozialen Sicherung	0,00	0	0	0	0	0
4.	+	Öffentlich-rechtliche Leistungsentgelte	0,00	0	0	0	0	0
5.	+	Privatrechtliche Leistungsentgelte	0,00	0	0	0	0	0
6.	+	Kostenerstattungen und Kostenumlagen	0,00	0	0	0	0	0
7.	+	Andere aktivierte Eigenleistungen	0,00	0	0	0	0	0
8.	+	Zinserträge und sonstige Finanzerträge <i>47600000 Finanzerträge aus Sondervermögen mit Sonderrechnung, Zweckverbänden, Anstalten des öffentlichen Rechts und rechtsfähigen kommunalen Stiftungen</i>	7.643,72 7.643,72	6.000 6.000	6.000 6.000	6.000 6.000	6.000 6.000	6.000 6.000
9.	+	Sonstige Erträge	0,00	0	0	0	0	0
10.	=	Summe der Erträge (Summe der Nummern 1 bis 9)	7.643,72	6.000	6.000	6.000	6.000	6.000
11.	-	Personalaufwendungen	0,00	0	0	0	0	0
12.	-	Versorgungsaufwendungen	0,00	0	0	0	0	0
13.	-	Aufwendungen für Sach- und Dienstleistungen	0,00	0	0	0	0	0
14.	-	Abschreibungen	0,00	0	0	0	0	0
15.	-	Zuwendungen, Umlagen und sonstige Transferaufwendungen	0,00	0	0	0	0	0
16.	-	Aufwendungen der sozialen Sicherung	0,00	0	0	0	0	0
17.	-	Zinsaufwendungen und sonstige Finanzaufwendungen	0,00	0	0	0	0	0
18.	-	Sonstige Aufwendungen	0,00	0	0	0	0	0
19.	=	Summe der Aufwendungen (Summe der Nummern 11 bis 18)	0,00	0	0	0	0	0
20.	=	Jahresergebnis des Teilhaushaltes vor Verrechnung der internen Leistungsbeziehungen und vor Veränderung der Rücklagen (Saldo der Nummern 10 und 19)	7.643,72	6.000	6.000	6.000	6.000	6.000
21.	+	Erträge aus internen Leistungsbeziehungen	0,00	0	0	0	0	0
22.	-	Aufwendungen aus internen Leistungsbeziehungen	0,00	0	0	0	0	0
23.	=	Jahresergebnis des Teilhaushaltes nach Verrechnung der internen Leistungsbeziehungen und vor Veränderung der Rücklagen (Nummer 20 zuzüglich Nummer 21 abzüglich Nummer 22)	7.643,72	6.000	6.000	6.000	6.000	6.000

Übersicht über die Zusammensetzung und Entwicklung des Saldos der liquiden Mittel und der Kassenkredite im Finanzplanungszeitraum 2023 / 2024

Seite : 1
Datum: 10.05.2023
Uhrzeit: 10:46:51

Gemeinde: 70 Gemeinde Schöfeld

Nr.		Ergebnisse des Haushaltsvorjahres	Ansätze des Haushaltsvorjahres einschl. Nachträge	Ansatz des ersten Haushaltsjahres	Ansatz des zweiten Haushaltsjahres	Planungsdaten des ersten Haushaltsfolgejahres	Planungsdaten des zweiten Haushaltsfolgejahres
		2021	2022	2023	2024	2025	2026
		in €	in €	in €	in €	in €	in €
		1	2	3	4	5	6
1	Forderungen gegenüber dem Amt aus dem Zahlungsmittelbestand zum 31. Dezember des Haushaltsvorjahres (gemäß § 47 Absatz 4 Nummer 2.2.6.1 GemHVO-Doppik)	179.999,57	281.565	224.765	54.265	-53.434	-119.734
2	- Verbindlichkeiten gegenüber dem Amt aus dem Zahlungsmittelbestand zum 31. Dezember des Haushaltsvorjahres (gemäß § 47 Absatz 5 Nummer 4.10.1 GemHVO-Doppik)	0,00	0	0	0	0	0
3	= Saldo der Forderungen und Verbindlichkeiten gegenüber dem Amt aus dem Zahlungsmittelbestand zum 31. Dezember des Haushaltsvorjahres	179.999,57	281.565	224.765	54.265	-53.434	-119.734
4	Saldo laufende Ein- und Auszahlungen zum 31. Dezember des Haushaltsvorjahres	350.778,99	366.848	251.148	77.648	-71.051	-178.851
5	+ Korrektur des Vortrages	0,00	0	0	0	0	0
6	+ jahresbezogener Saldo der laufenden Ein- und Auszahlungen (§ 3 Absatz 1 Satz 1 Nummer 37 GemHVO-Doppik)	16.069,94	-115.700	-173.500	-148.700	-107.800	-109.600
7	+ Saldo laufende Ein- und Auszahlungen zum 31. Dezember des Haushaltsjahres	366.848,93	251.148	77.648	-71.051	-178.851	-288.451
8	Saldo der Ein- und Auszahlungen aus Investitionstätigkeit zum 31. Dezember des Haushaltsvorjahres	-170.924,53	-85.424	-26.524	-23.524	17.475	58.975
9	+ Korrektur des Vortrages	0,00	0	0	0	0	0
10	+ Saldo der Ein- und Auszahlungen aus Investitionstätigkeit (§ 3 Absatz 1 Satz 1 Nummer 29 GemHVO-Doppik)	85.500,17	58.900	3.000	41.000	41.500	41.500
11	+ Saldo der Ein- und Auszahlungen aus Krediten für Investitionen und Investitionsförderungsmaßnahmen (ohne planmäßige Tilgung)	0,00	0	0	0	0	0
12	+ Saldo der Ein- und Auszahlungen aus Investitionstätigkeit zum 31. Dezember des Haushaltsjahres	-85.424,36	-26.524	-23.524	17.475	58.975	100.475
13	Saldo der durchlaufenden Gelder und ungeklärte Zahlungsvorgänge zum 31. Dezember des Haushaltsvorjahres	145,11	141	141	141	141	141
14	+ Korrektur des Vortrages	0,00	0	0	0	0	0
15	+ Saldo der durchlaufenden Gelder und ungeklärten Zahlungsvorgänge (§ 3 Absatz 1 Satz 1 Nummer 35 GemHVO-Doppik)	-3,85	0	0	0	0	0
16	+ Saldo der durchlaufenden Gelder und ungeklärte Zahlungsvorgänge zum 31. Dezember des Haushaltsjahres	141,26	141	141	141	141	141
17	= Saldo der Forderungen und Verbindlichkeiten gegenüber dem Amt aus dem Zahlungsmittelbestand zum 31. Dezember des Haushaltsjahres	281.565,83	224.765	54.265	-53.434	-119.734	-187.834

Investitionsübersicht 2023 / 2024

Seite : 1

Datum: 10.05.2023

Uhrzeit: 10:50:41

Gemeinde: 70 Gemeinde Schöfeld

Hauptproduktbereich 1 Zentrale Verwaltung
 Produktbereich 11 Innere Verwaltung
 Produktgruppe 114 Zentrale Dienste
 Produkt 11401 Zentrale Grundstücks- und Gebäudeverwaltung
 Ohne Projektzuordnung

Nr.	Einzahlungs- und Auszahlungsarten (gemäß § 4 Absatz 6 GemHVO-Doppik)	Ergebnisse	Ansätze des	Ansatz des	Ansatz des	Planungs-	Planungs-	Planungsdaten	Gesamtein-/ -aus- zahlungen
		bis einschließlich	Haushalts-	ersten	zweiten	daten des	daten des	der weiteren	
		des	vorjahres	Haushalts-	Haushalts-	ersten	zweiten	Haushaltsjahre	
		Haushalts-	einschl.	Haushalts-	Haushalts-	Haushalts-	Haushalts-	bis zum Abschluss	
		2021	2022	2023	2024	2025	2026	der Maßnahme	
		1	2	3	4	5	6	7	8
		in €	in €	in €	in €	in €	in €	in €	in €
19	+ Einzahlungen aus Investitionszuwendungen	0,00	0	0	0	0	0	0	0
20	+ Einzahlungen aus Beiträgen und ähnlichen Entgelten	0,00	0	0	0	0	0	0	0
21	+ Einzahlungen aus Anlagevermögen	5.140,00	0	9.000	0	0	0	0	14.140
	68510220 Einzahlungen für Grünflächen	5.140,00	0	9.000	0	0	0	0	14.140
22	+ Einzahlungen aus sonstigen Ausleihungen und Kreditgewährungen	0,00	0	0	0	0	0	0	0
23	+ Sonstige Investitionseinzahlungen	0,00	0	0	0	0	0	0	0
24	= Summe der Einzahlungen aus Investitionstätigkeit	5.140,00	0	9.000	0	0	0	0	14.140
25	- Auszahlungen für Anlagevermögen	15.944,55	13.000	500	500	0	0	0	29.944
	78510220 Auszahlungen für Grünflächen	293,22	3.000	0	0	0	0	0	3.293
	78560710 Auszahlungen für Fahrzeuge	7.500,00	10.000	0	0	0	0	0	17.500
	78570820 Auszahlungen für Betriebs- und Geschäftsausstattung	8.151,33	0	500	500	0	0	0	9.151
26	- Auszahlungen für sonstige Ausleihungen und Kreditgewährungen	0,00	0	0	0	0	0	0	0
27	- Sonstige Investitionsauszahlungen	0,00	0	0	0	0	0	0	0
28	= Summe der Auszahlungen aus Investitionstätigkeit	15.944,55	13.000	500	500	0	0	0	29.944
	darunter:								
	mit Verpflichtungsermächtigungen in Vorjahren bereits gebunden	-----	-----	0	0	0	0	0	-----
	neu veranschlagte Verpflichtungsermächtigungen	-----	-----	-----	0	0	0	0	-----
29	= Saldo aus den Ein- und Auszahlungen aus Investitionstätigkeit	-10.804,55	-13.000	8.500	-500	0	0	0	-15.804

Investitionsübersicht 2023 / 2024

Seite : 2

Datum: 10.05.2023

Uhrzeit: 10:50:41

Gemeinde: 70 Gemeinde Schöfeld

Hauptproduktbereich 1 Zentrale Verwaltung
 Produktbereich 11 Innere Verwaltung
 Produktgruppe 114 Zentrale Dienste
 Produkt 11402 Kommunale Wohnungen
 Ohne Projektzuordnung

Nr.	Einzahlungs- und Auszahlungsarten (gemäß § 4 Absatz 6 GemHVO-Doppik)	Ergebnisse	Ansätze des	Ansatz des	Ansatz des	Planungs-	Planungs-	Planungsdaten	Gesamtein-/ -aus- zahlungen
		bis einschließlich	Haushalts-	ersten	zweiten	daten des	daten des	der weiteren	
		des	vorjahres	Haushalts-	Haushalts-	ersten	zweiten	Haushaltsjahre	
		Haushalts-	einschl.	Haushalts-	Haushalts-	Haushalts-	Haushalts-	bis zum Abschluss	
		2021	2022	2023	2024	2025	2026	der Maßnahme	
		1	2	3	4	5	6	7	8
		in €	in €	in €	in €	in €	in €	in €	in €
19	+ Einzahlungen aus Investitionszuwendungen <i>68142000 Investitionszuwendungen vom Land</i>	3.616,00 3.616,00	0 0	0 0	0 0	0 0	0 0	0 0	3.616 3.616
20	+ Einzahlungen aus Beiträgen und ähnlichen Entgelten	0,00	0	0	0	0	0	0	0
21	+ Einzahlungen aus Anlagevermögen	0,00	0	0	0	0	0	0	0
22	+ Einzahlungen aus sonstigen Ausleihungen und Kreditgewährungen	0,00	0	0	0	0	0	0	0
23	+ Sonstige Investitionseinzahlungen	0,00	0	0	0	0	0	0	0
24	= Summe der Einzahlungen aus Investitionstätigkeit	3.616,00	0	0	0	0	0	0	3.616
25	- Auszahlungen für Anlagevermögen	0,00	0	0	0	0	0	0	0
26	- Auszahlungen für sonstige Ausleihungen und Kreditgewährungen	0,00	0	0	0	0	0	0	0
27	- Sonstige Investitionsauszahlungen	0,00	0	0	0	0	0	0	0
28	= Summe der Auszahlungen aus Investitionstätigkeit	0,00	0	0	0	0	0	0	0
	darunter:								
	mit Verpflichtungsermächtigungen in Vorjahren bereits gebunden	-----	-----	0	0	0	0	0	-----
	neu veranschlagte Verpflichtungsermächtigungen	-----	-----	-----	0	0	0	0	-----
29	= Saldo aus den Ein- und Auszahlungen aus Investitionstätigkeit	3.616,00	0	0	0	0	0	0	3.616

Investitionsübersicht 2023 / 2024

Seite : 3

Datum: 10.05.2023

Uhrzeit: 10:50:41

Gemeinde: 70 Gemeinde Schönfeld

Hauptproduktbereich 1 Zentrale Verwaltung
 Produktbereich 12 Sicherheit und Ordnung
 Produktgruppe 126 Brandschutz
 Produkt 12600 Gemeindefeuerwehr
 Ohne Projektzuordnung

Nr.	Einzahlungs- und Auszahlungsarten (gemäß § 4 Absatz 6 GemHVO-Doppik)	Ergebnisse	Ansätze des	Ansatz des	Ansatz des	Planungs-	Planungs-	Planungsdaten	Gesamtein-/ -aus- zahlungen
		bis einschließlich	Haushalts-	ersten	zweiten	daten des	daten des	der weiteren	
		des	vorjahres	Haushalts-	Haushalts-	ersten	zweiten	Haushaltsjahre	
		Haushalts-	einschl.	Haushalts-	Haushalts-	Haushalts-	Haushalts-	bis zum Abschluss	
		2021	2022	2023	2024	2025	2026	der Maßnahme	
		1	2	3	4	5	6	7	8
		in €	in €	in €	in €	in €	in €	in €	in €
19	+ Einzahlungen aus	3.190,00	0	0	0	0	0	0	3.190
	Investitionszuwendungen								
	68142000 Investitionszuwendungen vom Land	1.940,00	0	0	0	0	0	0	1.940
	68143000 Investitionszuwendungen von Gemeinden und Gemeindeverbänden	750,00	0	0	0	0	0	0	750
	68159000 Investitionszuwendungen vom sonstigen privaten Bereich	500,00	0	0	0	0	0	0	500
20	+ Einzahlungen aus Beiträgen und ähnlichen Entgelten	0,00	0	0	0	0	0	0	0
21	+ Einzahlungen aus Anlagevermögen	1,00	0	0	0	0	0	0	1
	68560710 Einzahlungen für Fahrzeuge	1,00	0	0	0	0	0	0	1
22	+ Einzahlungen aus sonstigen Ausleihungen und Kreditgewährungen	0,00	0	0	0	0	0	0	0
23	+ Sonstige Investitionseinzahlungen	0,00	0	0	0	0	0	0	0
24	= Summe der Einzahlungen aus Investitionstätigkeit	3.191,00	0	0	0	0	0	0	3.191
25	- Auszahlungen für Anlagevermögen	14.610,52	2.000	0	0	0	0	0	16.610
	78510220 Auszahlungen für Grünflächen	96,75	0	0	0	0	0	0	96
	78531000 Auszahlungen für den Erwerb von Grundstücken von Infrastrukturvermögen	32,70	0	0	0	0	0	0	32
	78560720 Auszahlungen für Maschinen und technische Anlagen	1.500,00	0	0	0	0	0	0	1.500
	78570820 Auszahlungen für Betriebs- und Geschäftsausstattung	6.858,71	2.000	0	0	0	0	0	8.858
	78570827 Auszahlungen für Geringwertige Vermögensgegenstände	6.057,36	0	0	0	0	0	0	6.057
	78590960 Auszahlungen für Anlagen im Bau	65,00	0	0	0	0	0	0	65
26	- Auszahlungen für sonstige Ausleihungen und Kreditgewährungen	0,00	0	0	0	0	0	0	0
27	- Sonstige Investitionsauszahlungen	0,00	0	0	0	0	0	0	0
28	= Summe der Auszahlungen aus Investitionstätigkeit	14.610,52	2.000	0	0	0	0	0	16.610
	darunter:								
	mit Verpflichtungsermächtigungen in Vorjahren bereits gebunden	-----	-----	0	0	0	0	0	-----
	neu veranschlagte Verpflichtungsermächtigungen	-----	-----	-----	0	0	0	0	-----
29	= Saldo aus den Ein- und Auszahlungen aus Investitionstätigkeit	-11.419,52	-2.000	0	0	0	0	0	-13.419

Investitionsübersicht 2023 / 2024

Seite : 4

Datum: 10.05.2023

Uhrzeit: 10:50:41

Gemeinde: 70 Gemeinde Schöfeld

Hauptproduktbereich 1 Zentrale Verwaltung
 Produktbereich 12 Sicherheit und Ordnung
 Produktgruppe 126 Brandschutz
 Produkt 12600 Gemeindefeuerwehr
 Ohne Projektzuordnung

Nr.	Einzahlungs- und Auszahlungsarten (gemäß § 4 Absatz 6 GemHVO-Doppik)	Ergebnisse bis einschließlich des Haushaltsvorvorjahres	Ansätze des Haushaltsvorjahres einschl. Nachträge	Ansatz des ersten Haushaltsjahres	Ansatz des zweiten Haushaltsjahres	Planungsdaten des ersten Haushaltsfolgejahres	Planungsdaten des zweiten Haushaltsfolgejahres	Planungsdaten der weiteren Haushaltsjahre bis zum Abschluss der Maßnahme	Gesamtein-/auszahlungen
		2021	2022	2023	2024	2025	2026		
		1	2	3	4	5	6	7	8
		in €	in €	in €	in €	in €	in €	in €	in €

Investitionsübersicht 2023 / 2024

Seite : 5

Datum: 10.05.2023

Uhrzeit: 10:50:41

Gemeinde: 70 Gemeinde Schönfeld

Hauptproduktbereich	1	Zentrale Verwaltung
Produktbereich	12	Sicherheit und Ordnung
Produktgruppe	126	Brandschutz
Produkt	12600	Gemeindefeuerwehr
Projekt	LB 1	Löschwasserbrunnen

Nr.	Einzahlungs- und Auszahlungsarten (gemäß § 4 Absatz 6 GemHVO-Doppik)		Ergebnisse	Ansätze des	Ansatz des	Ansatz des	Planungs-	Planungs-	Planungsdaten	Gesamtein-/ -aus- zahlungen
			bis einschließlich	Haushalts-	ersten	zweiten	daten des	daten des	der weiteren	
			des	vorjahres	Haushalts-	Haushalts-	ersten	zweiten	Haushaltsjahre	
			Haushalts-	einschl.	Haushalts-	Haushalts-	Haushalts-	Haushalts-	bis zum Abschluss	
		vorjahres	Nachträge	jahres	jahres	folgejahres	folgejahres	der Maßnahme		
		2021	2022	2023	2024	2025	2026			
		1	2	3	4	5	6	7	8	
		in €	in €	in €	in €	in €	in €	in €	in €	
19	+	Einzahlungen aus Investitionszuwendungen	0,00	0	0	0	0	0	0	0
20	+	Einzahlungen aus Beiträgen und ähnlichen Entgelten	0,00	0	0	0	0	0	0	0
21	+	Einzahlungen aus Anlagevermögen	0,00	0	0	0	0	0	0	0
22	+	Einzahlungen aus sonstigen Ausleihungen und Kreditgewährungen	0,00	0	0	0	0	0	0	0
23	+	Sonstige Investitionseinzahlungen	0,00	0	0	0	0	0	0	0
24	=	Summe der Einzahlungen aus Investitionstätigkeit	0,00	0	0	0	0	0	0	0
25	-	Auszahlungen für Anlagevermögen	5.822,67	0	0	0	0	0	0	5.822
		<i>78590960 Auszahlungen für Anlagen im Bau</i>	<i>5.822,67</i>	<i>0</i>	<i>0</i>	<i>0</i>	<i>0</i>	<i>0</i>	<i>0</i>	<i>5.822</i>
26	-	Auszahlungen für sonstige Ausleihungen und Kreditgewährungen	0,00	0	0	0	0	0	0	0
27	-	Sonstige Investitionsauszahlungen	0,00	0	0	0	0	0	0	0
28	=	Summe der Auszahlungen aus Investitionstätigkeit	5.822,67	0	0	0	0	0	0	5.822
		darunter:								
		mit Verpflichtungsermächtigungen in Vorjahren bereits gebunden	----	----	0	0	0	0	0	----
		neu veranschlagte Verpflichtungsermächtigungen	----	----	----	0	0	0	0	----
29	=	Saldo aus den Ein- und Auszahlungen aus Investitionstätigkeit	-5.822,67	0	0	0	0	0	0	-5.822

Investitionsübersicht 2023 / 2024

Seite : 6

Datum: 10.05.2023

Uhrzeit: 10:50:41

Gemeinde: 70 Gemeinde Schönfeld

Hauptproduktbereich	1	Zentrale Verwaltung
Produktbereich	12	Sicherheit und Ordnung
Produktgruppe	126	Brandschutz
Produkt	12600	Gemeindefeuerwehr
Projekt	LF10	Kauf Feuerwehrauto

Nr.	Einzahlungs- und Auszahlungsarten (gemäß § 4 Absatz 6 GemHVO-Doppik)		Ergebnisse	Ansätze des	Ansatz des	Ansatz des	Planungs-	Planungs-	Planungsdaten	Gesamtein-/ -aus- zahlungen
			bis einschließlich	Haushalts-	ersten	zweiten	daten des	daten des	der weiteren	
			des	vorjahres	Haushalts-	Haushalts-	ersten	zweiten	Haushaltsjahre	
			Haushalts-	einschl.	Haushalts-	Haushalts-	Haushalts-	Haushalts-	bis zum Abschluss	
		vorjahres	Nachträge	jahres	jahres	folgejahres	folgejahres	der Maßnahme		
		2021	2022	2023	2024	2025	2026			
		1	2	3	4	5	6	7	8	
		in €	in €	in €	in €	in €	in €	in €	in €	
19	+	Einzahlungen aus Investitionszuwendungen <i>68170000 Anzahlungen auf Sonderposten zum Anlagevermögen</i>	329.670,75 329.670,75	66.500 66.500	0 0	0 0	0 0	0 0	0 0	396.170 396.170
20	+	Einzahlungen aus Beiträgen und ähnlichen Entgelten	0,00	0	0	0	0	0	0	0
21	+	Einzahlungen aus Anlagevermögen	0,00	0	0	0	0	0	0	0
22	+	Einzahlungen aus sonstigen Ausleihungen und Kreditgewährungen	0,00	0	0	0	0	0	0	0
23	+	Sonstige Investitionseinzahlungen	0,00	0	0	0	0	0	0	0
24	=	Summe der Einzahlungen aus Investitionstätigkeit	329.670,75	66.500	0	0	0	0	0	396.170
25	-	Auszahlungen für Anlagevermögen <i>78590960 Auszahlungen für Anlagen im Bau</i>	455.054,15 455.054,15	0 0	0 0	0 0	0 0	0 0	0 0	455.054 455.054
26	-	Auszahlungen für sonstige Ausleihungen und Kreditgewährungen	0,00	0	0	0	0	0	0	0
27	-	Sonstige Investitionsauszahlungen	0,00	0	0	0	0	0	0	0
28	=	Summe der Auszahlungen aus Investitionstätigkeit	455.054,15	0	0	0	0	0	0	455.054
		darunter:								
		mit Verpflichtungsermächtigungen in Vorjahren bereits gebunden	-----	-----	0	0	0	0	0	-----
		neu veranschlagte Verpflichtungsermächtigungen	-----	-----	-----	0	0	0	0	-----
29	=	Saldo aus den Ein- und Auszahlungen aus Investitionstätigkeit	-125.383,40	66.500	0	0	0	0	0	-58.883

Investitionsübersicht 2023 / 2024

Seite : 7
 Datum: 10.05.2023
 Uhrzeit: 10:50:41

Gemeinde: 70 Gemeinde Schönfeld

Hauptproduktbereich 1 Zentrale Verwaltung
 Produktbereich 12 Sicherheit und Ordnung
 Produktgruppe 126 Brandschutz
 Produkt 12600 Gemeindefeuerwehr
 Projekt ZIS Löschwasserzisterne

Nr.	Einzahlungs- und Auszahlungsarten (gemäß § 4 Absatz 6 GemHVO-Doppik)		Ergebnisse	Ansätze des	Ansatz des	Ansatz des	Planungs-	Planungs-	Planungsdaten	Gesamtein-/ -aus- zahlungen
			bis einschließlich	Haushalts-	ersten	zweiten	daten des	daten des	der weiteren	
			des	vorjahres	Haushalts-	Haushalts-	ersten	zweiten	Haushaltsjahre	
			Haushalts-	Nachträge	jahres	jahres	Haushalts-	Haushalts-	bis zum Abschluss	
		2021	2022	2023	2024	2025	2026		8	
		1	2	3	4	5	6	7		
		in €	in €	in €	in €	in €	in €	in €	in €	
19	+	Einzahlungen aus Investitionszuwendungen	0,00	0	0	0	0	0	0	0
20	+	Einzahlungen aus Beiträgen und ähnlichen Entgelten	0,00	0	0	0	0	0	0	0
21	+	Einzahlungen aus Anlagevermögen	0,00	0	0	0	0	0	0	0
22	+	Einzahlungen aus sonstigen Ausleihungen und Kreditgewährungen	0,00	0	0	0	0	0	0	0
23	+	Sonstige Investitionseinzahlungen	0,00	0	0	0	0	0	0	0
24	=	Summe der Einzahlungen aus Investitionstätigkeit	0,00	0	0	0	0	0	0	0
25	-	Auszahlungen für Anlagevermögen	15,00	12.000	0	0	0	0	0	12.015
		<i>78590960 Auszahlungen für Anlagen im Bau</i>	<i>15,00</i>	<i>12.000</i>	<i>0</i>	<i>0</i>	<i>0</i>	<i>0</i>	<i>0</i>	<i>12.015</i>
26	-	Auszahlungen für sonstige Ausleihungen und Kreditgewährungen	0,00	0	0	0	0	0	0	0
27	-	Sonstige Investitionsauszahlungen	0,00	0	0	0	0	0	0	0
28	=	Summe der Auszahlungen aus Investitionstätigkeit	15,00	12.000	0	0	0	0	0	12.015
		darunter:								
		mit Verpflichtungsermächtigungen in Vorjahren bereits gebunden	-----	-----	0	0	0	0	0	-----
		neu veranschlagte Verpflichtungsermächtigungen	-----	-----	-----	0	0	0	0	-----
29	=	Saldo aus den Ein- und Auszahlungen aus Investitionstätigkeit	-15,00	-12.000	0	0	0	0	0	-12.015

Investitionsübersicht 2023 / 2024

Seite : 8

Datum: 10.05.2023

Uhrzeit: 10:50:41

Gemeinde: 70 Gemeinde Schönfeld

Hauptproduktbereich 2 Schule und Kultur
 Produktbereich 21 Grundschulen, Regionale Schulen, Gymnasien, Gesamtschulen
 Produktgruppe 211 Grundschulen (§ 11 Abs. 2 Nr.1a) SchulG M-V)
 Produkt 21101 Grundschule Schönfeld
 Ohne Projektzuordnung

Nr.	Einzahlungs- und Auszahlungsarten (gemäß § 4 Absatz 6 GemHVO-Doppik)		Ergebnisse	Ansätze des	Ansatz des	Ansatz des	Planungs-	Planungs-	Planungsdaten	Gesamtein-/ -aus- zahlungen
			bis einschließlich	Haushalts-	ersten	zweiten	daten des	daten des	der weiteren	
			des	vorjahres	Haushalts-	Haushalts-	ersten	zweiten	Haushaltsjahre	
			Haushalts-	einschl.	Haushalts-	Haushalts-	Haushalts-	Haushalts-	bis zum Abschluss	
		vorjahres	Nachträge	jahres	jahres	folgejahres	folgejahres	der Maßnahme		
		2021	2022	2023	2024	2025	2026			
		1	2	3	4	5	6	7	8	
		in €	in €	in €	in €	in €	in €	in €	in €	
19	+	Einzahlungen aus Investitionszuwendungen	0,00	0	0	0	0	0	0	0
20	+	Einzahlungen aus Beiträgen und ähnlichen Entgelten	0,00	0	0	0	0	0	0	0
21	+	Einzahlungen aus Anlagevermögen	0,00	0	0	0	0	0	0	0
22	+	Einzahlungen aus sonstigen Ausleihungen und Kreditgewährungen	0,00	0	0	0	0	0	0	0
23	+	Sonstige Investitionseinzahlungen	0,00	0	0	0	0	0	0	0
24	=	Summe der Einzahlungen aus Investitionstätigkeit	0,00	0	0	0	0	0	0	0
25	-	Auszahlungen für Anlagevermögen	11.087,50	0	0	0	0	0	0	11.087
		78570820 Auszahlungen für Betriebs- und Geschäftsausstattung	9.758,56	0	0	0	0	0	0	9.758
		78570827 Auszahlungen für Geringwertige Vermögensgegenstände	1.328,94	0	0	0	0	0	0	1.328
26	-	Auszahlungen für sonstige Ausleihungen und Kreditgewährungen	0,00	0	0	0	0	0	0	0
27	-	Sonstige Investitionsauszahlungen	0,00	0	0	0	0	0	0	0
28	=	Summe der Auszahlungen aus Investitionstätigkeit	11.087,50	0	0	0	0	0	0	11.087
		darunter:								
		mit Verpflichtungsermächtigungen in Vorjahren bereits gebunden	-----	-----	0	0	0	0	0	-----
		neu veranschlagte Verpflichtungsermächtigungen	-----	-----	-----	0	0	0	0	-----
29	=	Saldo aus den Ein- und Auszahlungen aus Investitionstätigkeit	-11.087,50	0	0	0	0	0	0	-11.087

Investitionsübersicht 2023 / 2024

Seite : 9

Datum: 10.05.2023

Uhrzeit: 10:50:41

Gemeinde: 70 Gemeinde Schönfeld

Hauptproduktbereich	2	Schule und Kultur
Produktbereich	21	Grundschulen, Regionale Schulen, Gymnasien, Gesamtschulen
Produktgruppe	211	Grundschulen (§ 11 Abs. 2 Nr.1a) SchulG M-V)
Produkt	21101	Grundschule Schönfeld
Projekt	G002	Sanierung Dach und Innenausbau Grundschule

Nr.	Einzahlungs- und Auszahlungsarten (gemäß § 4 Absatz 6 GemHVO-Doppik)	Ergebnisse	Ansätze des	Ansatz des	Ansatz des	Planungs-	Planungs-	Planungsdaten	Gesamtein-/ -aus- zahlungen
		bis einschließlich	Haushalts-	ersten	zweiten	daten des	daten des	der weiteren	
		des	vorjahres	Haushalts-	Haushalts-	ersten	zweiten	Haushaltsjahre	
		Haushalts-	einschl.	Haushalts-	Haushalts-	Haushalts-	Haushalts-	bis zum Abschluss	
		vorjahres	Nachträge	jahres	jahres	folgejahres	folgejahres	der Maßnahme	
		2021	2022	2023	2024	2025	2026		
		1	2	3	4	5	6	7	8
		in €	in €	in €	in €	in €	in €	in €	in €
19	+ Einzahlungen aus Investitionszuwendungen <i>68142000 Investitionszuwendungen vom Land</i>	5.316,82	0	0	0	0	0	0	5.316
		5.316,82	0	0	0	0	0	0	5.316
20	+ Einzahlungen aus Beiträgen und ähnlichen Entgelten	0,00	0	0	0	0	0	0	0
21	+ Einzahlungen aus Anlagevermögen	0,00	0	0	0	0	0	0	0
22	+ Einzahlungen aus sonstigen Ausleihungen und Kreditgewährungen	0,00	0	0	0	0	0	0	0
23	+ Sonstige Investitionseinzahlungen	0,00	0	0	0	0	0	0	0
24	= Summe der Einzahlungen aus Investitionstätigkeit	5.316,82	0	0	0	0	0	0	5.316
25	- Auszahlungen für Anlagevermögen	0,00	0	0	0	0	0	0	0
26	- Auszahlungen für sonstige Ausleihungen und Kreditgewährungen	0,00	0	0	0	0	0	0	0
27	- Sonstige Investitionsauszahlungen	0,00	0	0	0	0	0	0	0
28	= Summe der Auszahlungen aus Investitionstätigkeit	0,00	0	0	0	0	0	0	0
	darunter:								
	mit Verpflichtungsermächtigungen in Vorjahren bereits gebunden	----	----	0	0	0	0	0	----
	neu veranschlagte Verpflichtungsermächtigungen	----	----	----	0	0	0	0	----
29	= Saldo aus den Ein- und Auszahlungen aus Investitionstätigkeit	5.316,82	0	0	0	0	0	0	5.316

Investitionsübersicht 2023 / 2024

Seite : 10

Datum: 10.05.2023

Uhrzeit: 10:50:41

Gemeinde: 70 Gemeinde Schönfeld

Hauptproduktbereich	2	Schule und Kultur
Produktbereich	21	Grundschulen, Regionale Schulen, Gymnasien, Gesamtschulen
Produktgruppe	211	Grundschulen (§ 11 Abs. 2 Nr.1a) SchulG M-V)
Produkt	21101	Grundschule Schönfeld
Projekt	G004	Ausstattung mit Medien
Projekterläuterungen:		Digitale Schule

Nr.	Einzahlungs- und Auszahlungsarten (gemäß § 4 Absatz 6 GemHVO-Doppik)		Ergebnisse	Ansätze des	Ansatz des	Ansatz des	Planungs-	Planungs-	Planungsdaten	Gesamtein-/ -aus- zahlungen
			bis einschließlich	Haushalts-	ersten	zweiten	daten des	daten des	der weiteren	
			des	vorjahres	Haushalts-	Haushalts-	ersten	zweiten	Haushaltsjahre	
			Haushalts-	einschl.	Haushalts-	Haushalts-	Haushalts-	Haushalts-	bis zum Abschluss	
		vorvorjahres	Nachträge	jahres	jahres	Haushalts-	Haushalts-	der Maßnahme		
		2021	2022	2023	2024	2025	2026			
		1	2	3	4	5	6	7	8	
		in €	in €	in €	in €	in €	in €	in €	in €	
19	+	Einzahlungen aus Investitionszuwendungen <i>68142000 Investitionszuwendungen vom Land</i>	0,00 0,00	76.000 76.000	0 0	0 0	0 0	0 0	0 0	76.000 76.000
20	+	Einzahlungen aus Beiträgen und ähnlichen Entgelten	0,00	0	0	0	0	0	0	0
21	+	Einzahlungen aus Anlagevermögen	0,00	0	0	0	0	0	0	0
22	+	Einzahlungen aus sonstigen Ausleihungen und Kreditgewährungen	0,00	0	0	0	0	0	0	0
23	+	Sonstige Investitionseinzahlungen	0,00	0	0	0	0	0	0	0
24	=	Summe der Einzahlungen aus Investitionstätigkeit	0,00	76.000	0	0	0	0	0	76.000
25	-	Auszahlungen für Anlagevermögen <i>78590960 Auszahlungen für Anlagen im Bau</i>	0,00 0,00	79.000 79.000	0 0	0 0	0 0	0 0	0 0	79.000 79.000
26	-	Auszahlungen für sonstige Ausleihungen und Kreditgewährungen	0,00	0	0	0	0	0	0	0
27	-	Sonstige Investitionsauszahlungen	0,00	0	0	0	0	0	0	0
28	=	Summe der Auszahlungen aus Investitionstätigkeit	0,00	79.000	0	0	0	0	0	79.000
		darunter:								
		mit Verpflichtungsermächtigungen in Vorjahren bereits gebunden	-----	-----	0	0	0	0	0	-----
		neu veranschlagte Verpflichtungsermächtigungen	-----	-----	-----	0	0	0	0	-----
29	=	Saldo aus den Ein- und Auszahlungen aus Investitionstätigkeit	0,00	-3.000	0	0	0	0	0	-3.000

Investitionsübersicht 2023 / 2024

Seite : 11

Datum: 10.05.2023

Uhrzeit: 10:50:41

Gemeinde: 70 Gemeinde Schönfeld

Hauptproduktbereich	2	Schule und Kultur
Produktbereich	21	Grundschulen, Regionale Schulen, Gymnasien, Gesamtschulen
Produktgruppe	211	Grundschulen (§ 11 Abs. 2 Nr.1a) SchulG M-V)
Produkt	21101	Grundschule Schönfeld
Projekt	G005	Schallschutz

Nr.	Einzahlungs- und Auszahlungsarten (gemäß § 4 Absatz 6 GemHVO-Doppik)		Ergebnisse	Ansätze des	Ansatz des	Ansatz des	Planungs-	Planungs-	Planungsdaten	Gesamtein-/ -aus- zahlungen
			bis einschließlich	Haushalts-	ersten	zweiten	daten des	daten des	der weiteren	
			des	vorjahres	Haushalts-	Haushalts-	ersten	zweiten	Haushaltsjahre	
			Haushalts-	Nachträge	jahres	jahres	Haushalts-	Haushalts-	bis zum Abschluss	
		2021	2022	2023	2024	2025	2026			
		1	2	3	4	5	6	7	8	
		in €	in €	in €	in €	in €	in €	in €	in €	
19	+	Einzahlungen aus Investitionszuwendungen	0,00	0	0	0	0	0	0	0
20	+	Einzahlungen aus Beiträgen und ähnlichen Entgelten	0,00	0	0	0	0	0	0	0
21	+	Einzahlungen aus Anlagevermögen	0,00	0	0	0	0	0	0	0
22	+	Einzahlungen aus sonstigen Ausleihungen und Kreditgewährungen	0,00	0	0	0	0	0	0	0
23	+	Sonstige Investitionseinzahlungen	0,00	0	0	0	0	0	0	0
24	=	Summe der Einzahlungen aus Investitionstätigkeit	0,00	0	0	0	0	0	0	0
25	-	Auszahlungen für Anlagevermögen	0,00	3.000	30.000	0	0	0	0	33.000
		<i>78590960 Auszahlungen für Anlagen im Bau</i>	<i>0,00</i>	<i>3.000</i>	<i>30.000</i>	<i>0</i>	<i>0</i>	<i>0</i>	<i>0</i>	<i>33.000</i>
26	-	Auszahlungen für sonstige Ausleihungen und Kreditgewährungen	0,00	0	0	0	0	0	0	0
27	-	Sonstige Investitionsauszahlungen	0,00	0	0	0	0	0	0	0
28	=	Summe der Auszahlungen aus Investitionstätigkeit	0,00	3.000	30.000	0	0	0	0	33.000
		darunter:								
		mit Verpflichtungsermächtigungen in Vorjahren bereits gebunden	----	----	0	0	0	0	0	----
		neu veranschlagte Verpflichtungsermächtigungen	----	----	----	0	0	0	0	----
29	=	Saldo aus den Ein- und Auszahlungen aus Investitionstätigkeit	0,00	-3.000	-30.000	0	0	0	0	-33.000

Investitionsübersicht 2023 / 2024

Seite : 12

Datum: 10.05.2023

Uhrzeit: 10:50:41

Gemeinde: 70 Gemeinde Schönfeld

Hauptproduktbereich 3 Soziales und Jugend
 Produktbereich 36 Kinder-, Jugend- und Familienhilfe
 Produktgruppe 366 Einrichtungen der Kinder- und Jugendarbeit
 Produkt 36600 Spielplätze Schönfeld und Trittelwitz
 Ohne Projektzuordnung

Nr.	Einzahlungs- und Auszahlungsarten (gemäß § 4 Absatz 6 GemHVO-Doppik)		Ergebnisse	Ansätze des	Ansatz des	Ansatz des	Planungs-	Planungs-	Planungsdaten	Gesamtein-/ -aus- zahlungen	
			bis einschließlich	Haushalts-	ersten	zweiten	daten des	daten des	der weiteren		
			des	vorjahres	Haushalts-	Haushalts-	ersten	zweiten	Haushaltsjahre		
			Haushalts-	einschl.	Haushalts-	Haushalts-	Haushalts-	Haushalts-	bis zum Abschluss		
		vorvorjahres	Nachträge	jahres	jahres	Haushalts-	Haushalts-	der Maßnahme			
		2021	2022	2023	2024	2025	2026				
		1	2	3	4	5	6	7			8
		in €	in €	in €	in €	in €	in €	in €			in €
19	+	Einzahlungen aus Investitionszuwendungen	0,00	0	0	0	0	0	0	0	0
20	+	Einzahlungen aus Beiträgen und ähnlichen Entgelten	0,00	0	0	0	0	0	0	0	0
21	+	Einzahlungen aus Anlagevermögen	0,00	0	0	0	0	0	0	0	0
22	+	Einzahlungen aus sonstigen Ausleihungen und Kreditgewährungen	0,00	0	0	0	0	0	0	0	0
23	+	Sonstige Investitionseinzahlungen	0,00	0	0	0	0	0	0	0	0
24	=	Summe der Einzahlungen aus Investitionstätigkeit	0,00	0	0	0	0	0	0	0	0
25	-	Auszahlungen für Anlagevermögen	289,00	8.000	5.000	0	0	0	0	0	13.289
		78570820 Auszahlungen für Betriebs- und Geschäftsausstattung	0,00	8.000	5.000	0	0	0	0	0	13.000
		78570827 Auszahlungen für Geringwertige Vermögensgegenstände	289,00	0	0	0	0	0	0	0	289
26	-	Auszahlungen für sonstige Ausleihungen und Kreditgewährungen	0,00	0	0	0	0	0	0	0	0
27	-	Sonstige Investitionsauszahlungen	0,00	0	0	0	0	0	0	0	0
28	=	Summe der Auszahlungen aus Investitionstätigkeit	289,00	8.000	5.000	0	0	0	0	0	13.289
		darunter:									
		mit Verpflichtungsermächtigungen in Vorjahren bereits gebunden	-----	-----	0	0	0	0	0	0	-----
		neu veranschlagte Verpflichtungsermächtigungen	-----	-----	-----	0	0	0	0	0	-----
29	=	Saldo aus den Ein- und Auszahlungen aus Investitionstätigkeit	-289,00	-8.000	-5.000	0	0	0	0	0	-13.289

Investitionsübersicht 2023 / 2024

Seite : 13

Datum: 10.05.2023

Uhrzeit: 10:50:41

Gemeinde: 70 Gemeinde Schönfeld

Hauptproduktbereich 4 Gesundheit und Sport
 Produktbereich 42 Sportförderung
 Produktgruppe 424 Sportstätten und Bäder (ohne Sporteinrichtungen der Schulen und Teile eines Kurbetriebes)
 Produkt 42400 Sportplatz Schönfeld mit Sanitärgebäude
 Ohne Projektzuordnung

Nr.	Einzahlungs- und Auszahlungsarten (gemäß § 4 Absatz 6 GemHVO-Doppik)		Ergebnisse	Ansätze des	Ansatz des	Ansatz des	Planungs-	Planungs-	Planungsdaten	Gesamtein-/ -aus- zahlungen
			bis einschließlich	Haushalts-	ersten	zweiten	daten des	daten des	der weiteren	
			des	vorjahres	Haushalts-	Haushalts-	ersten	zweiten	Haushaltsjahre	
			Haushalts-	einschl.	Haushalts-	Haushalts-	Haushalts-	Haushalts-	bis zum Abschluss	
		vorjahres	Nachträge	jahres	jahres	folgejahres	folgejahres	der Maßnahme		
		2021	2022	2023	2024	2025	2026			
		1	2	3	4	5	6	7	8	
		in €	in €	in €	in €	in €	in €	in €	in €	
19	+	Einzahlungen aus Investitionszuwendungen	0,00	0	0	0	0	0	0	0
20	+	Einzahlungen aus Beiträgen und ähnlichen Entgelten	0,00	0	0	0	0	0	0	0
21	+	Einzahlungen aus Anlagevermögen	0,00	0	0	0	0	0	0	0
22	+	Einzahlungen aus sonstigen Ausleihungen und Kreditgewährungen	0,00	0	0	0	0	0	0	0
23	+	Sonstige Investitionseinzahlungen	0,00	0	0	0	0	0	0	0
24	=	Summe der Einzahlungen aus Investitionstätigkeit	0,00	0	0	0	0	0	0	0
25	-	Auszahlungen für Anlagevermögen	302,64	0	0	0	0	0	0	302
		<i>78570827 Auszahlungen für Geringwertige Vermögensgegenstände</i>	<i>302,64</i>	<i>0</i>	<i>0</i>	<i>0</i>	<i>0</i>	<i>0</i>	<i>0</i>	<i>302</i>
26	-	Auszahlungen für sonstige Ausleihungen und Kreditgewährungen	0,00	0	0	0	0	0	0	0
27	-	Sonstige Investitionsauszahlungen	0,00	0	0	0	0	0	0	0
28	=	Summe der Auszahlungen aus Investitionstätigkeit	302,64	0	0	0	0	0	0	302
		darunter:								
		mit Verpflichtungsermächtigungen in Vorjahren bereits gebunden	----	----	0	0	0	0	0	----
		neu veranschlagte Verpflichtungsermächtigungen	----	----	----	0	0	0	0	----
29	=	Saldo aus den Ein- und Auszahlungen aus Investitionstätigkeit	-302,64	0	0	0	0	0	0	-302

Investitionsübersicht 2023 / 2024

Seite : 14

Datum: 10.05.2023

Uhrzeit: 10:50:41

Gemeinde: 70 Gemeinde Schöfeld

Hauptproduktbereich 5 Gestaltung Umwelt
 Produktbereich 54 Verkehrsflächen und -anlagen, ÖPVN
 Produktgruppe 541 Gemeindestraßen
 Produkt 54100 Gemeindestraßen
 Ohne Projektzuordnung

Nr.	Einzahlungs- und Auszahlungsarten (gemäß § 4 Absatz 6 GemHVO-Doppik)		Ergebnisse	Ansätze des	Ansatz des	Ansatz des	Planungs-	Planungs-	Planungsdaten	Gesamtein-/ -aus- zahlungen
			bis einschließlich	Haushalts-	ersten	zweiten	daten des	daten des	der weiteren	
			des	vorjahres	Haushalts-	Haushalts-	ersten	zweiten	Haushaltsjahre	
			Haushalts-	einschl.	Haushalts-	Haushalts-	Haushalts-	Haushalts-	bis zum Abschluss	
		vorjahres	Nachträge	jahres	jahres	folgejahres	folgejahres	der Maßnahme		
		2021	2022	2023	2024	2025	2026			
		1	2	3	4	5	6	7	8	
		in €	in €	in €	in €	in €	in €	in €	in €	
19	+	Einzahlungen aus Investitionszuwendungen	0,00	0	0	0	0	0	0	0
20	+	Einzahlungen aus Beiträgen und ähnlichen Entgelten	57.026,78	15.700	15.400	15.400	15.400	15.400	15.400	149.726
		<i>68242000 Beiträge und ähnliche Entgelte vom Land</i>	<i>57.026,78</i>	<i>15.700</i>	<i>15.400</i>	<i>15.400</i>	<i>15.400</i>	<i>15.400</i>	<i>15.400</i>	<i>149.726</i>
21	+	Einzahlungen aus Anlagevermögen	0,00	0	0	0	0	0	0	0
22	+	Einzahlungen aus sonstigen Ausleihungen und Kreditgewährungen	0,00	0	0	0	0	0	0	0
23	+	Sonstige Investitionseinzahlungen	0,00	0	0	0	0	0	0	0
24	=	Summe der Einzahlungen aus Investitionstätigkeit	57.026,78	15.700	15.400	15.400	15.400	15.400	15.400	149.726
25	-	Auszahlungen für Anlagevermögen	1.987,50	0	0	0	0	0	0	1.987
		<i>78531000 Auszahlungen für den Erwerb von Grundstücken von Infrastrukturvermögen</i>	<i>1.987,50</i>	<i>0</i>	<i>0</i>	<i>0</i>	<i>0</i>	<i>0</i>	<i>0</i>	<i>1.987</i>
26	-	Auszahlungen für sonstige Ausleihungen und Kreditgewährungen	0,00	0	0	0	0	0	0	0
27	-	Sonstige Investitionsauszahlungen	0,00	0	0	0	0	0	0	0
28	=	Summe der Auszahlungen aus Investitionstätigkeit	1.987,50	0	0	0	0	0	0	1.987
		darunter:								
		mit Verpflichtungsermächtigungen in Vorjahren bereits gebunden	-----	-----	0	0	0	0	0	-----
		neu veranschlagte Verpflichtungsermächtigungen	-----	-----	-----	0	0	0	0	-----
29	=	Saldo aus den Ein- und Auszahlungen aus Investitionstätigkeit	55.039,28	15.700	15.400	15.400	15.400	15.400	15.400	147.739

Investitionsübersicht 2023 / 2024

Seite : 15

Datum: 10.05.2023

Uhrzeit: 10:50:41

Gemeinde: 70 Gemeinde Schöfeld

Hauptproduktbereich	5	Gestaltung Umwelt
Produktbereich	54	Verkehrsflächen und -anlagen, ÖPVN
Produktgruppe	541	Gemeindestraßen
Produkt	54100	Gemeindestraßen
Projekt	S001	Straßenbeleuchtungsbau Schöfeld

Nr.	Einzahlungs- und Auszahlungsarten (gemäß § 4 Absatz 6 GemHVO-Doppik)		Ergebnisse	Ansätze des	Ansatz des	Ansatz des	Planungs-	Planungs-	Planungsdaten	Gesamtein-/ -aus- zahlungen
			bis einschließlich	Haushalts-	ersten	zweiten	daten des	daten des	der weiteren	
			des	vorjahres	Haushalts-	Haushalts-	ersten	zweiten	Haushaltsjahre	
			Haushalts-	einschl.	Haushalts-	Haushalts-	Haushalts-	Haushalts-	bis zum Abschluss	
		vorjahres	Nachträge	jahres	jahres	Haushalts-	Haushalts-	der Maßnahme		
		2021	2022	2023	2024	2025	2026			
		1	2	3	4	5	6	7	8	
		in €	in €	in €	in €	in €	in €	in €	in €	
19	+	Einzahlungen aus Investitionszuwendungen	0,00	0	0	0	0	0	0	0
20	+	Einzahlungen aus Beiträgen und ähnlichen Entgelten	0,00	0	0	0	0	0	0	0
21	+	Einzahlungen aus Anlagevermögen	0,00	0	0	0	0	0	0	0
22	+	Einzahlungen aus sonstigen Ausleihungen und Kreditgewährungen	0,00	0	0	0	0	0	0	0
23	+	Sonstige Investitionseinzahlungen	0,00	0	0	0	0	0	0	0
24	=	Summe der Einzahlungen aus Investitionstätigkeit	0,00	0	0	0	0	0	0	0
25	-	Auszahlungen für Anlagevermögen	45.078,79	0	0	0	0	0	0	45.078
		<i>78590960 Auszahlungen für Anlagen im Bau</i>	<i>45.078,79</i>	<i>0</i>	<i>0</i>	<i>0</i>	<i>0</i>	<i>0</i>	<i>0</i>	<i>45.078</i>
26	-	Auszahlungen für sonstige Ausleihungen und Kreditgewährungen	0,00	0	0	0	0	0	0	0
27	-	Sonstige Investitionsauszahlungen	0,00	0	0	0	0	0	0	0
28	=	Summe der Auszahlungen aus Investitionstätigkeit	45.078,79	0	0	0	0	0	0	45.078
		darunter:								
		mit Verpflichtungsermächtigungen in Vorjahren bereits gebunden	----	----	0	0	0	0	0	----
		neu veranschlagte Verpflichtungsermächtigungen	----	----	----	0	0	0	0	----
29	=	Saldo aus den Ein- und Auszahlungen aus Investitionstätigkeit	-45.078,79	0	0	0	0	0	0	-45.078

Investitionsübersicht 2023 / 2024

Seite : 16

Datum: 10.05.2023

Uhrzeit: 10:50:41

Gemeinde: 70 Gemeinde Schöfeld

Hauptproduktbereich	5	Gestaltung Umwelt
Produktbereich	54	Verkehrsflächen und -anlagen, ÖPVN
Produktgruppe	541	Gemeindestraßen
Produkt	54100	Gemeindestraßen
Projekt	S002	Straßenbeleuchtungsbau Trittelwitz

Nr.	Einzahlungs- und Auszahlungsarten (gemäß § 4 Absatz 6 GemHVO-Doppik)		Ergebnisse	Ansätze des	Ansatz des	Ansatz des	Planungs-	Planungs-	Planungsdaten	Gesamtein-/ -aus- zahlungen	
			bis einschließlich	Haushalts-	ersten	zweiten	daten des	daten des	der weiteren		
			des	vorjahres	Haushalts-	Haushalts-	ersten	zweiten	Haushaltsjahre		
			Haushalts-	einschl.	Haushalts-	Haushalts-	Haushalts-	Haushalts-	bis zum Abschluss		
		vorjahres	Nachträge	jahres	jahres	Haushalts-	Haushalts-	der Maßnahme			
		2021	2022	2023	2024	2025	2026			8	
		1	2	3	4	5	6			7	
		in €	in €	in €	in €	in €	in €			in €	
19	+	Einzahlungen aus Investitionszuwendungen	0,00	0	0	0	0	0	0	0	0
20	+	Einzahlungen aus Beiträgen und ähnlichen Entgelten	0,00	0	0	0	0	0	0	0	0
21	+	Einzahlungen aus Anlagevermögen	0,00	0	0	0	0	0	0	0	0
22	+	Einzahlungen aus sonstigen Ausleihungen und Kreditgewährungen	0,00	0	0	0	0	0	0	0	0
23	+	Sonstige Investitionseinzahlungen	0,00	0	0	0	0	0	0	0	0
24	=	Summe der Einzahlungen aus Investitionstätigkeit	0,00	0	0	0	0	0	0	0	0
25	-	Auszahlungen für Anlagevermögen	23.929,59	0	0	0	0	0	0	0	23.929
		<i>78590960 Auszahlungen für Anlagen im Bau</i>	<i>23.929,59</i>	<i>0</i>	<i>0</i>	<i>0</i>	<i>0</i>	<i>0</i>	<i>0</i>	<i>0</i>	<i>23.929</i>
26	-	Auszahlungen für sonstige Ausleihungen und Kreditgewährungen	0,00	0	0	0	0	0	0	0	0
27	-	Sonstige Investitionsauszahlungen	0,00	0	0	0	0	0	0	0	0
28	=	Summe der Auszahlungen aus Investitionstätigkeit	23.929,59	0	0	0	0	0	0	0	23.929
		darunter:									
		mit Verpflichtungsermächtigungen in Vorjahren bereits gebunden	----	----	0	0	0	0	0	0	----
		neu veranschlagte Verpflichtungsermächtigungen	----	----	----	0	0	0	0	0	----
29	=	Saldo aus den Ein- und Auszahlungen aus Investitionstätigkeit	-23.929,59	0	0	0	0	0	0	0	-23.929

Investitionsübersicht 2023 / 2024

Seite : 17

Datum: 10.05.2023

Uhrzeit: 10:50:41

Gemeinde: 70 Gemeinde Schöfeld

Hauptproduktbereich	5	Gestaltung Umwelt
Produktbereich	54	Verkehrsflächen und -anlagen, ÖPVN
Produktgruppe	541	Gemeindestraßen
Produkt	54100	Gemeindestraßen
Projekt	S110	Weg am Gutshaus

Nr.	Einzahlungs- und Auszahlungsarten (gemäß § 4 Absatz 6 GemHVO-Doppik)	Ergebnisse	Ansätze des	Ansatz des	Ansatz des	Planungs-	Planungs-	Planungsdaten	Gesamtein-/ -aus- zahlungen
		bis einschließlich	Haushalts-	ersten	zweiten	daten des	daten des	der weiteren	
		des	vorjahres	Haushalts-	Haushalts-	ersten	zweiten	Haushaltsjahre	
		Haushalts-	einschl.	Haushalts-	Haushalts-	Haushalts-	Haushalts-	bis zum Abschluss	
		2021	2022	2023	2024	2025	2026		
		1	2	3	4	5	6	7	8
		in €	in €	in €	in €	in €	in €	in €	in €
19	+ Einzahlungen aus Investitionszuwendungen	0,00	0	0	0	0	0	0	0
20	+ Einzahlungen aus Beiträgen und ähnlichen Entgelten <i>68250000 Beiträge und ähnliche Entgelte vom privaten Bereich</i>	3.211,49 3.211,49	0 0	0 0	0 0	0 0	0 0	0 0	3.211 3.211
21	+ Einzahlungen aus Anlagevermögen	0,00	0	0	0	0	0	0	0
22	+ Einzahlungen aus sonstigen Ausleihungen und Kreditgewährungen	0,00	0	0	0	0	0	0	0
23	+ Sonstige Investitionseinzahlungen	0,00	0	0	0	0	0	0	0
24	= Summe der Einzahlungen aus Investitionstätigkeit	3.211,49	0	0	0	0	0	0	3.211
25	- Auszahlungen für Anlagevermögen	0,00	0	0	0	0	0	0	0
26	- Auszahlungen für sonstige Ausleihungen und Kreditgewährungen	0,00	0	0	0	0	0	0	0
27	- Sonstige Investitionsauszahlungen	0,00	0	0	0	0	0	0	0
28	= Summe der Auszahlungen aus Investitionstätigkeit	0,00	0	0	0	0	0	0	0
	darunter:								
	mit Verpflichtungsermächtigungen in Vorjahren bereits gebunden	-----	-----	0	0	0	0	0	-----
	neu veranschlagte Verpflichtungsermächtigungen	-----	-----	-----	0	0	0	0	-----
29	= Saldo aus den Ein- und Auszahlungen aus Investitionstätigkeit	3.211,49	0	0	0	0	0	0	3.211

Investitionsübersicht 2023 / 2024

Seite : 18

Datum: 10.05.2023

Uhrzeit: 10:50:41

Gemeinde: 70 Gemeinde Schöfeld

Hauptproduktbereich	5	Gestaltung Umwelt
Produktbereich	54	Verkehrsflächen und -anlagen, ÖPVN
Produktgruppe	541	Gemeindestraßen
Produkt	54100	Gemeindestraßen
Projekt	S30	Straßenbau Trittelwitz

Nr.	Einzahlungs- und Auszahlungsarten (gemäß § 4 Absatz 6 GemHVO-Doppik)	Ergebnisse bis einschließlich des Haushaltsvorjahres	Ansätze des Haushaltsvorjahres einschl. Nachträge	Ansatz des ersten Haushaltsjahres	Ansatz des zweiten Haushaltsjahres	Planungsdaten des ersten Haushaltsfolgejahres	Planungsdaten des zweiten Haushaltsfolgejahres	Planungsdaten der weiteren Haushaltsjahre bis zum Abschluss der Maßnahme	Gesamtein-/ -auszahlungen
		2021	2022	2023	2024	2025	2026		
		1	2	3	4	5	6	7	8
		in €	in €	in €	in €	in €	in €	in €	in €
19	+ Einzahlungen aus Investitionszuwendungen	0,00	0	0	0	0	0	0	0
20	+ Einzahlungen aus Beiträgen und ähnlichen Entgelten <i>68250000 Beiträge und ähnliche Entgelte vom privaten Bereich</i>	368,84 368,84	0 0	0 0	0 0	0 0	0 0	0 0	368 368
21	+ Einzahlungen aus Anlagevermögen	0,00	0	0	0	0	0	0	0
22	+ Einzahlungen aus sonstigen Ausleihungen und Kreditgewährungen	0,00	0	0	0	0	0	0	0
23	+ Sonstige Investitionseinzahlungen	0,00	0	0	0	0	0	0	0
24	= Summe der Einzahlungen aus Investitionstätigkeit	368,84	0	0	0	0	0	0	368
25	- Auszahlungen für Anlagevermögen	0,00	0	0	0	0	0	0	0
26	- Auszahlungen für sonstige Ausleihungen und Kreditgewährungen	0,00	0	0	0	0	0	0	0
27	- Sonstige Investitionsauszahlungen	0,00	0	0	0	0	0	0	0
28	= Summe der Auszahlungen aus Investitionstätigkeit	0,00	0	0	0	0	0	0	0
	darunter:								
	mit Verpflichtungsermächtigungen in Vorjahren bereits gebunden	----	----	0	0	0	0	0	----
	neu veranschlagte Verpflichtungsermächtigungen	----	----	----	0	0	0	0	----
29	= Saldo aus den Ein- und Auszahlungen aus Investitionstätigkeit	368,84	0	0	0	0	0	0	368

Investitionsübersicht 2023 / 2024

Seite : 19

Datum: 10.05.2023

Uhrzeit: 10:50:41

Gemeinde: 70 Gemeinde Schönfeld

Hauptproduktbereich	5	Gestaltung Umwelt
Produktbereich	54	Verkehrsflächen und -anlagen, ÖPVN
Produktgruppe	542	Kreisstraßen
Produkt	54200	Kreisstraßen
Projekt	S001	Straßenbeleuchtungsbau Schönfeld

Nr.	Einzahlungs- und Auszahlungsarten (gemäß § 4 Absatz 6 GemHVO-Doppik)		Ergebnisse	Ansätze des	Ansatz des	Ansatz des	Planungs-	Planungs-	Planungsdaten	Gesamtein-/ -aus- zahlungen	
			bis einschließlich	Haushalts-	ersten	zweiten	daten des	daten des	der weiteren		
			des	vorjahres	Haushalts-	Haushalts-	ersten	zweiten	Haushaltsjahre		
			Haushalts-	einschl.	Haushalts-	Haushalts-	Haushalts-	Haushalts-	bis zum Abschluss		
		2021	2022	2023	2024	2025	2026		der Maßnahme	8	
		1	2	3	4	5	6	7		8	
		in €	in €	in €	in €	in €	in €	in €	in €	in €	
19	+	Einzahlungen aus Investitionszuwendungen	0,00	0	0	0	0	0	0	0	0
20	+	Einzahlungen aus Beiträgen und ähnlichen Entgelten	0,00	0	0	0	0	0	0	0	0
21	+	Einzahlungen aus Anlagevermögen	0,00	0	0	0	0	0	0	0	0
22	+	Einzahlungen aus sonstigen Ausleihungen und Kreditgewährungen	0,00	0	0	0	0	0	0	0	0
23	+	Sonstige Investitionseinzahlungen	0,00	0	0	0	0	0	0	0	0
24	=	Summe der Einzahlungen aus Investitionstätigkeit	0,00	0	0	0	0	0	0	0	0
25	-	Auszahlungen für Anlagevermögen	49.697,81	0	0	0	0	0	0	0	49.697
		<i>78590960 Auszahlungen für Anlagen im Bau</i>	<i>49.697,81</i>	<i>0</i>	<i>0</i>	<i>0</i>	<i>0</i>	<i>0</i>	<i>0</i>	<i>0</i>	<i>49.697</i>
26	-	Auszahlungen für sonstige Ausleihungen und Kreditgewährungen	0,00	0	0	0	0	0	0	0	0
27	-	Sonstige Investitionsauszahlungen	0,00	0	0	0	0	0	0	0	0
28	=	Summe der Auszahlungen aus Investitionstätigkeit	49.697,81	0	0	0	0	0	0	0	49.697
		darunter:									
		mit Verpflichtungsermächtigungen in Vorjahren bereits gebunden	-----	-----	0	0	0	0	0	0	-----
		neu veranschlagte Verpflichtungsermächtigungen	-----	-----	-----	0	0	0	0	0	-----
29	=	Saldo aus den Ein- und Auszahlungen aus Investitionstätigkeit	-49.697,81	0	0	0	0	0	0	0	-49.697

Investitionsübersicht 2023 / 2024

Seite : 20

Datum: 10.05.2023

Uhrzeit: 10:50:41

Gemeinde: 70 Gemeinde Schöfeld

Hauptproduktbereich 5 Gestaltung Umwelt
 Produktbereich 55 Natur- und Landschaftspflege
 Produktgruppe 552 Öffentliche Gewässer, Wasserbauliche Anlagen, Gewässerschutz
 Produkt 55201 Wasserwanderrastplatz Trittelwitz
 Ohne Projektzuordnung

Nr.	Einzahlungs- und Auszahlungsarten (gemäß § 4 Absatz 6 GemHVO-Doppik)		Ergebnisse	Ansätze des	Ansatz des	Ansatz des	Planungs-	Planungs-	Planungsdaten	Gesamtein-/ -aus- zahlungen
			bis einschließlich	Haushalts-	ersten	zweiten	daten des	daten des	der weiteren	
			des	vorjahres	Haushalts-	Haushalts-	ersten	zweiten	Haushaltsjahre	
			Haushalts-	Nachträge	Haushalts-	Haushalts-	Haushalts-	Haushalts-	bis zum Abschluss	
		2021	2022	2023	2024	2025	2026		8	
		1	2	3	4	5	6	7		
		in €	in €	in €	in €	in €	in €	in €	in €	
19	+	Einzahlungen aus Investitionszuwendungen	0,00	0	0	0	0	0	0	0
20	+	Einzahlungen aus Beiträgen und ähnlichen Entgelten	0,00	0	0	0	0	0	0	0
21	+	Einzahlungen aus Anlagevermögen	0,00	0	0	0	0	0	0	0
22	+	Einzahlungen aus sonstigen Ausleihungen und Kreditgewährungen	0,00	0	0	0	0	0	0	0
23	+	Sonstige Investitionseinzahlungen	0,00	0	0	0	0	0	0	0
24	=	Summe der Einzahlungen aus Investitionstätigkeit	0,00	0	0	0	0	0	0	0
25	-	Auszahlungen für Anlagevermögen	0,00	7.500	12.000	0	0	0	0	19.500
		<i>78570820 Auszahlungen für Betriebs- und Geschäftsausstattung</i>	<i>0,00</i>	<i>7.500</i>	<i>12.000</i>	<i>0</i>	<i>0</i>	<i>0</i>	<i>0</i>	<i>19.500</i>
26	-	Auszahlungen für sonstige Ausleihungen und Kreditgewährungen	0,00	0	0	0	0	0	0	0
27	-	Sonstige Investitionsauszahlungen	0,00	0	0	0	0	0	0	0
28	=	Summe der Auszahlungen aus Investitionstätigkeit	0,00	7.500	12.000	0	0	0	0	19.500
		darunter:								
		mit Verpflichtungsermächtigungen in Vorjahren bereits gebunden	----	----	0	0	0	0	0	----
		neu veranschlagte Verpflichtungsermächtigungen	----	----	----	0	0	0	0	----
29	=	Saldo aus den Ein- und Auszahlungen aus Investitionstätigkeit	0,00	-7.500	-12.000	0	0	0	0	-19.500

Investitionsübersicht 2023 / 2024

Seite : 21

Datum: 10.05.2023

Uhrzeit: 10:50:41

Gemeinde: 70 Gemeinde Schönfeld

Hauptproduktbereich 5 Gestaltung Umwelt
 Produktbereich 57 Wirtschaft und Tourismus
 Produktgruppe 573 Allgemeine Einrichtungen und Unternehmen
 Produkt 57300 Bürgerhaus Schönfeld inkl. Lesekaffee
 Ohne Projektzuordnung

Nr.	Einzahlungs- und Auszahlungsarten (gemäß § 4 Absatz 6 GemHVO-Doppik)		Ergebnisse	Ansätze des	Ansatz des	Ansatz des	Planungs-	Planungs-	Planungsdaten	Gesamtein-/ -aus- zahlungen
			bis einschließlich	Haushalts-	ersten	zweiten	daten des	daten des	der weiteren	
			des	vorjahres	Haushalts-	Haushalts-	ersten	zweiten	Haushaltsjahre	
			Haushalts-	einschl.	Haushalts-	Haushalts-	Haushalts-	Haushalts-	bis zum Abschluss	
		vorjahres	Nachträge	jahres	jahres	folgejahres	folgejahres	der Maßnahme		
		2021	2022	2023	2024	2025	2026			
		1	2	3	4	5	6	7	8	
		in €	in €	in €	in €	in €	in €	in €	in €	
19	+	Einzahlungen aus Investitionszuwendungen	0,00	0	0	0	0	0	0	0
20	+	Einzahlungen aus Beiträgen und ähnlichen Entgelten	0,00	0	0	0	0	0	0	0
21	+	Einzahlungen aus Anlagevermögen	0,00	0	0	0	0	0	0	0
22	+	Einzahlungen aus sonstigen Ausleihungen und Kreditgewährungen	0,00	0	0	0	0	0	0	0
23	+	Sonstige Investitionseinzahlungen	0,00	0	0	0	0	0	0	0
24	=	Summe der Einzahlungen aus Investitionstätigkeit	0,00	0	0	0	0	0	0	0
25	-	Auszahlungen für Anlagevermögen	2.105,11	0	0	0	0	0	0	2.105
		78570820 Auszahlungen für Betriebs- und Geschäftsausstattung	1.397,00	0	0	0	0	0	0	1.397
		78570827 Auszahlungen für Geringwertige Vermögensgegenstände	708,11	0	0	0	0	0	0	708
26	-	Auszahlungen für sonstige Ausleihungen und Kreditgewährungen	0,00	0	0	0	0	0	0	0
27	-	Sonstige Investitionsauszahlungen	0,00	0	0	0	0	0	0	0
28	=	Summe der Auszahlungen aus Investitionstätigkeit	2.105,11	0	0	0	0	0	0	2.105
		darunter:								
		mit Verpflichtungsermächtigungen in Vorjahren bereits gebunden	-----	-----	0	0	0	0	0	-----
		neu veranschlagte Verpflichtungsermächtigungen	-----	-----	-----	0	0	0	0	-----
29	=	Saldo aus den Ein- und Auszahlungen aus Investitionstätigkeit	-2.105,11	0	0	0	0	0	0	-2.105

Investitionsübersicht 2023 / 2024

Seite : 22

Datum: 10.05.2023

Uhrzeit: 10:50:41

Gemeinde: 70 Gemeinde Schöfeld

Hauptproduktbereich 6 Zentrale Finanzleistungen
 Produktbereich 61 Allgemeine Finanzwirtschaft
 Produktgruppe 611 Steuern, allgemeine Zuweisungen, allgemeine Umlagen
 Produkt 61100 Steuern, Allgemeine Zuweisungen, allgemeine Umlagen
 Ohne Projektzuordnung

Nr.	Einzahlungs- und Auszahlungsarten (gemäß § 4 Absatz 6 GemHVO-Doppik)	Ergebnisse	Ansätze des	Ansatz des	Ansatz des	Planungs-	Planungs-	Planungsdaten	Gesamtein-/ -aus- zahlungen
		bis einschließlich	Haushalts-	ersten	zweiten	daten des	daten des	der weiteren	
		des	vorjahres	Haushalts-	Haushalts-	ersten	zweiten	Haushaltsjahre	
		Haushalts-	einschl.	Haushalts-	Haushalts-	Haushalts-	Haushalts-	bis zum Abschluss	
		2021	2022	2023	2024	2025	2026	der Maßnahme	
		1	2	3	4	5	6	7	8
		in €	in €	in €	in €	in €	in €	in €	in €
19	+ Einzahlungen aus Investitionszuwendungen <i>68142000 Investitionszuwendungen vom Land</i>	126.183,63 126.183,63	25.200 25.200	26.100 26.100	26.100 26.100	26.100 26.100	26.100 26.100	26.100 26.100	281.883 281.883
20	+ Einzahlungen aus Beiträgen und ähnlichen Entgelten	0,00	0	0	0	0	0	0	0
21	+ Einzahlungen aus Anlagevermögen	0,00	0	0	0	0	0	0	0
22	+ Einzahlungen aus sonstigen Ausleihungen und Kreditgewährungen	0,00	0	0	0	0	0	0	0
23	+ Sonstige Investitionseinzahlungen	0,00	0	0	0	0	0	0	0
24	= Summe der Einzahlungen aus Investitionstätigkeit	126.183,63	25.200	26.100	26.100	26.100	26.100	26.100	281.883
25	- Auszahlungen für Anlagevermögen	0,00	0	0	0	0	0	0	0
26	- Auszahlungen für sonstige Ausleihungen und Kreditgewährungen	0,00	0	0	0	0	0	0	0
27	- Sonstige Investitionsauszahlungen	0,00	0	0	0	0	0	0	0
28	= Summe der Auszahlungen aus Investitionstätigkeit	0,00	0	0	0	0	0	0	0
	darunter:								
	mit Verpflichtungsermächtigungen in Vorjahren bereits gebunden	-----	-----	0	0	0	0	0	-----
	neu veranschlagte Verpflichtungsermächtigungen	-----	-----	-----	0	0	0	0	-----
29	= Saldo aus den Ein- und Auszahlungen aus Investitionstätigkeit	126.183,63	25.200	26.100	26.100	26.100	26.100	26.100	281.883

*** Ende der Liste "Investitionsübersicht" ***

Stellenplanquerschnitt

(Ohne Wahlbeamte auf Zeit)

Gemeinde Schönfeld
 Amt Demmin-Land
 Jahr 2023

		Beamte (Besoldungsgruppen A)														z u s.	Beschäftigte													zus.	ins- gesamt
		höherer Dienst				gehobener Dienst					Mittlerer Dienst						TVöD														
		16	15	14	13	13	12	11	10	9	9	8	7	6	5		1	2	3	4	5	6	7	8	9	10	11	12	13		
1. 11401	Hauptverwaltung																	0,1026										0,117	0,2196	0,2196	
2. 21101	Schule															0,2564		0,5318	0,3333									0,28	1,4015	1,4015	
3. 21103	Sporthalle																	0,00666									0,0647	0,07136	0,07136		
4. 57300	Bürgerhaus																										0,117	0,117	0,117		
Summe																0,2564		0,64106	0,3333								0,5787	1,80946	1,80946		
Vorjahr																0,2532		0,63258	0,329								0,625	1,83978	1,83978		
Mehr																0,0032		0,00848	0,0043									0,01598	0,01598		
Weniger																										0,0463	0,0463	0,0463			

Stellenplanquerschnitt

(Ohne Wahlbeamte auf Zeit)

Gemeinde Schönfeld
 Amt Demmin-Land
 Jahr 2024

		Beamte (Besoldungsgruppen A)														z u s.	Beschäftigte													zus.	ins- gesamt
		höherer Dienst				gehobener Dienst					Mittlerer Dienst						TVöD														
		16	15	14	13	13	12	11	10	9	9	8	7	6	5		1	2	3	4	5	6	7	8	9	10	11	12	13		
1. 11401	Hauptverwaltung																										0,117	0,2196	0,2196		
2. 21101	Schule																	0,2564	0,5318	0,3333								0,28	1,4015	1,4015	
3. 21103	Sporthalle																		0,00666									0,0647	0,07136	0,07136	
4. 57300	Bürgerhaus																											0,117	0,117	0,117	
Summe																		0,2564	0,64106	0,3333								0,5787	1,80946	1,80946	
Vorjahr																		0,2564	0,64106	0,3333								0,5787	1,80946	1,80946	
Mehr																															
Weniger																															