

Amt-Demmin-Land

Beschlussvorlage für Gemeinde Utzedel

öffentlich

Beschlussfassung zur Haushaltssatzung für die Haushaltsjahre 2023/2024

<i>Federführend:</i> Amt für Zentrale Dienste und Finanzen	<i>Datum</i> 23.05.2023
<i>Bearbeitung:</i> Anne Baumann	<i>Vorlage-Nr.</i> VO/GV 18/23/074

<i>Beratungsfolge</i>	<i>Geplante Sitzungstermine</i>	<i>Ö / N</i>
Gemeindevertretung Utzedel (Entscheidung)	07.06.2023	Ö

Sachverhalt

Gemäß §§ 45 ff. Kommunalverfassung Mecklenburg-Vorpommern hat die Gemeindevertretung für jedes Haushaltsjahr eine Haushaltssatzung zu erlassen. Der Haushaltsplan ist Bestandteil der Haushaltssatzung und enthält alle im Haushaltsjahr für die Erfüllung der Aufgaben der Gemeinde voraussichtlich

1. anfallenden Erträge und eingehenden Einzahlungen,
2. entstehenden Aufwendungen und zu leistenden Auszahlungen
3. notwendigen Verpflichtungsermächtigungen.

Die von der Gemeindevertretung beschlossene Haushaltssatzung mit den Anlagen ist vor ihrer öffentlichen Bekanntmachung mit dem Haushaltsplan und seinen Anlagen unverzüglich der Rechtsaufsichtsbehörde vorzulegen. Enthält die Haushaltssatzung genehmigungspflichtige Bestandteile, so darf sie erst nach Genehmigung der Rechtsaufsichtsbehörde bekanntgemacht werden.

Am 18.04.2023 wurde der Haushaltsplan in einer Finanzausschusssitzung vorbereitet. Der Finanzausschuss schlägt der Gemeindevertretung die Beschlussfassung vor.

Die Genehmigung der Rechtsaufsichtsbehörde muss eingeholt werden.

Beschlussvorschlag

Die Gemeindevertretung beschließt die Haushaltssatzung der Gemeinde Utzedel für die Haushaltsjahre 2023/2024 gemäß Anlage.

Finanzielle Auswirkungen

a.) bei planmäßigen Ausgaben:		Deckung durch Planansatz in Höhe von:	0,00 €
Gesamtkosten:	00,00 €	im Produktsachkonto (PSK):	00000.00000000
b.) bei nicht planmäßigen Ausgaben:		Deckung erfolgt über:	

Gesamtkosten:	00,00 €	1. folgende Einsparungen :	
zusätzliche Kosten:	00,00 €	im PSK 00000.00000000 in Höhe von:	00,00 €
		im PSK 00000.00000000 in Höhe von:	00,00 €
		im PSK 00000.00000000 in Höhe von:	00,00 €
		...	
		2. folgende Mehreinnahmen:	
		im PSK 00000.00000000 in Höhe von:	00,00 €
		im PSK 00000.00000000 in Höhe von:	00,00 €
		im PSK 00000.00000000 in Höhe von:	00,00 €
		...	

Anlage/n

1	18_Satzung_2023_2024 (öffentlich)
2	18_Vorbericht_2023_2024 (öffentlich)
3	18_HH Tabelle Finanzen 2023_2024_GV (öffentlich)
4	18_Ergebnishaushalt_2023_2024 (öffentlich)
5	18_Finanzhaushalt_2023_2024 (öffentlich)
6	18_Teil_Ergebnishaushalt_2023_2024 (öffentlich)
7	18_Teil-Finanzhaushalt_2023_2024 (öffentlich)
8	18_Utzedel_LiquideMittel_Muster_5b_3_2024 (öffentlich)
9	18_Investitionsübersicht_Muster10b_2023_2024 (öffentlich)
10	18_StellpHHJ 2023 (öffentlich)
11	18_StellpHHJ_2024 (öffentlich)

Haushaltssatzung der Gemeinde Utzedel für die Haushaltsjahre 2023/2024

Aufgrund des § 45 i.V.m. § 47 der Kommunalverfassung (KV M-V) wird nach Beschluss der Gemeindevertretung vom 07.06.2023 sowie nach Vorlage bei der Rechtsaufsichtsbehörde und nach Bekanntgabe der rechtsaufsichtlichen Entscheidungen zu den genehmigungspflichtigen Festsetzungen folgende Haushaltssatzung erlassen:

§ 1 Ergebnis- und Finanzhaushalt

Der Haushaltsplan für die Haushaltsjahre wird:

1. im Ergebnishaushalt auf

	2023	2024
einen Gesamtbetrag der Erträge von	728.400 €	711.400 €
einen Gesamtbetrag der Aufwendungen von	1.011.900 €	998.200 €
ein Jahresergebnis nach Veränderung der Rücklagen von	- €	- 7.600 €

2. im Finanzhaushalt auf

	2023	2024
a.) einen Gesamtbetrag der laufenden Einzahlungen von	663.000 €	646.500 €
einen Gesamtbetrag der laufenden Auszahlungen ² von	899.600 €	888.800 €
einen jahresbezogenen Saldo der laufenden Ein- und Auszahlungen von	- 236.600 €	- 242.300 €

	2023	2024
b.) einen Gesamtbetrag der Einzahlungen aus der Investitionstätigkeit von	413.500 €	57.700 €
einen Gesamtbetrag der Auszahlungen aus der Investitionstätigkeit von	385.900 €	10.100 €
einen Saldo der Ein- und Auszahlungen aus der Investitionstätigkeit von	27.600 €	47.600 €

festgesetzt.

² einschließlich Auszahlungen für die planmäßige Tilgung von Krediten für Investitionen und Investitionsförderungsmaßnahmen

§ 2 Kredite für Investitionen und Investitionsförderungsmaßnahmen

Kredite zur Finanzierung von Investitionen und Investitionsförderungsmaßnahmen werden nicht veranschlagt.

§ 3 Verpflichtungsermächtigungen

Verpflichtungsermächtigungen werden nicht veranschlagt.

§ 4 Kassenkredite

	2023	2024
Der Höchstbetrag der Kassenkredite wird festgesetzt auf	66.300 €	161.300 €

**§ 5
Hebesätze**

Die Hebesätze für die Realsteuern werden wie folgt festgesetzt:

	2023	2024
1. Grundsteuer		
a.) für die land- und forstwirtschaftlichen Flächen (Grundsteuer A) auf	325 v.H.	325 v.H.
b.) für die Grundstücke (Grundsteuer B) auf	430 v.H.	430 v.H.
2. Gewerbesteuer auf	380 v.H.	380 v.H.

**§ 6
Stellen gemäß Stellenplan**

Die Gesamtzahl der im Stellenplan ausgewiesenen Stellen beträgt
Vollzeitäquivalente (VzÄ).

2023	2024
0,927	0,927

**§ 7
Weitere Vorschriften**

Die Aufwendungen für die bilanziellen Abschreibungen werden nach § 14 Abs.2 GemHVO-Doppik für gegenseitig deckungsfähig erklärt.

Die Personal- und Versorgungsaufwendungen, die Aufwendungen für ehrenamtlich Tätige, die Aufwendungen für die Unterhaltung der Grundstücke, Außenanlagen, Gebäude und Gebäudeeinrichtungen, die Aufwendungen für Fahrzeugunterhaltung, die Aufwendungen für Wasser, Abwasser und Abfall werden nach § 14 Abs. 2 GemHVO-Doppik über den gesamten Haushalt der Gemeinde für gegenseitig deckungsfähig erklärt, analog gilt das für die hiermit im Zusammenhang stehenden Auszahlungen.

Innerhalb eines Teilhaushaltes werden die Ansätze für Auszahlungen aus Investitionstätigkeit entsprechend § 14 Abs. 3 GemHVO-Doppik für gegenseitig deckungsfähig erklärt.

Ansätze für laufende Aufwendungen/ordentliche Auszahlungen werden gemäß § 14 Abs. 4 GemHVO-Doppik innerhalb eines Teilhaushaltes für einseitig deckungsfähig zu Gunsten der investiven Auszahlungen erklärt.

Ab einem Investitions- oder Sanierungsvolumen von mehr als 10.000 € ohne Ust. je Maßnahme hat ein Wirtschaftlichkeitsvergleich gemäß § 9 Abs.1 GemHVO-Doppik zu erfolgen.

Ein Nachtragshaushalt ist nicht erforderlich, sobald Aufwendungen oder Investitionen von geringer finanzieller Bedeutung sind.

Die Ansätze für ordentliche Auszahlungen eines Teilhaushaltes sind nach § 15 Abs.1 GemHVO-Doppik bis zum Ende des folgenden Haushaltsjahres verfügbar, soweit die korrespondierenden Ansätze für ordentliche Aufwendungen im Haushaltsjahr in Anspruch genommen werden.

Nachrichtliche Angaben:

	2023	2024
1. Zum Ergebnishaushalt		
Das Ergebnis zum 31. Dezember des Haushaltsjahres beträgt voraussichtlich	-180.249 €	-187.849 €

2. Zum Finanzhaushalt		
Der Saldo der laufenden Ein- und Auszahlungen zum 31. Dezember des Haushaltsjahres beträgt voraussichtlich	52.176 €	-190.123 €

3. Zum Eigenkapital		
Der Stand des Eigenkapitals zum 31. Dezember des Haushaltsjahres beträgt voraussichtlich	1.563.042 €	1.309.342 €

Utzedel, den _____

Siegel

Bürgermeisterin

Vorbericht zum Haushaltsplan 2023/2024 der Gemeinde Utzedel

Der Vorbericht gibt laut § 5 GemHVO-Doppik einen Überblick über die Entwicklung der Haushaltswirtschaft im Haushaltsjahr unter Einbeziehung der beiden Haushaltsvorjahre.

1. Grundsätzliches

Im Mittelpunkt der doppischen Haushaltsbetrachtung stehen die Ergebnisse des Verwaltungshandelns.

Die Haushaltsgliederung basiert auf der Darstellung von Produkten, die zu Produktgruppen und dann zu Produktbereichen zusammengefasst werden.

Insgesamt weist das Produktbuch der Gemeinde 29 Produkte aus. :

	Bezeichnung	gemeindeeigene Einrichtung		Bezeichnung	gemeindeeigene Einrichtung
11100	Verwaltungssteuerung		54100	Gemeindestraßen	
11104	Gremien		54200	Kreisstraßen	
11401	Zentrales Grundstücks- und Gebäudemanagement	x	54300	Landesstraßen	
11403	Gemeindewohnungen Teusin	x	55200	Öff. Gewässer, wasserbauliche Anlagen (WBV)	
12100	Wahlen		55300	Friedhof Roidin	x
12200	Ordnungsangelegenheiten - Fundtiere		55500	Land- und Forstwirtschaft	
12600	Gemeindefeuerwehr	x	57100	Sachkostenzuschüsse für AGH an Förderverein	
21100	Grundschulen		57301	Gemeindehaus Utzedel/Alte Schule	x
21500	Regionalschulen		57302	Gemeindehaus Teusin	x
28100	Heimat- und sonstige Kulturpflege		57303	KITA Utzedel	x
33100	Rentnerbetreuung		57304	eh. Dorfkrug Utzedel Bauernstube	x
36100	Kindereinrichtungen / Tagesmütter		57305	Gemeindezentrum Utzedel	x
36600	Einrichtungen der Kinder- und Jugendarbeit/Jugendclub	x	61100	Steuern, Allg. Zuweisungen/Umlagen	
54000	Konzessionsabgaben		61200	Sonstige allgemeine Finanzwirtschaft	
			62600	Beteiligung, Anteile und Wertpapiere des AV	

Da über das Amt Demmin-Land die Einheitskasse geführt wird und die Gemeinde auch entsprechend gegenüber dem Amt in Höhe ihres Geldbestandes eine Forderung aufmacht, wird für die Abwicklung dieser Bewegungen automatisch das Produkt 61800: Einheitskasse genutzt.

Folgende Teilhaushalte (THH) wurden ab dem Haushaltsjahr 2012 gebildet:

THH	Bezeichnung	Produkte der THH	Verantwortlicher Leiter
1	Verwaltungssteuerung	11100, 11104	Leitender Verwaltungsbeamter
2	Amt für Zentrale Dienste und Finanzen	12100, 54000 55200, 55500, 57100	Leitung Zentrale Dienste und Finanzen
3	Amt für Bau- und Ordnungs- angelegenheiten	11401, 11403, 12200, 12600, 21100 21500, 28100, 33100, 36100 36600 54100, 54200, 54300, 55300 , 57301, 57302, 57303, 57304, 57305	Leitung Bau- und Ordnungsamt
4	Finanzwirtschaft	61100, 61200, 62600	Leitender Verwaltungsbeamter

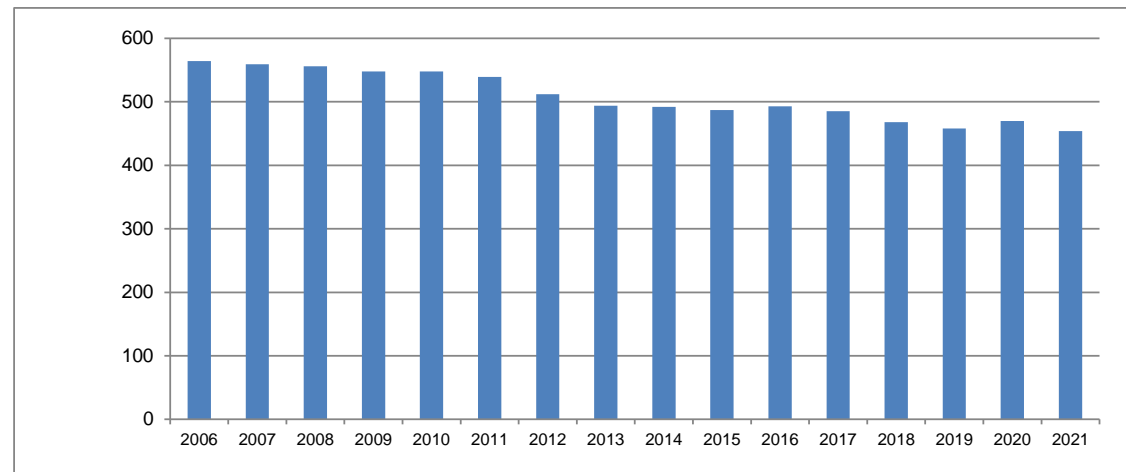
Somit ist jedes Produkt in einem Teilhaushalt enthalten (§ 4 GemHVO-Doppik).

Die Teilhaushalte sind der derzeitigen Organisationsstruktur des Amtes Demmin-Land angepasst.

2. Entwicklung der Einwohnerzahl (lt. Statistischem Landesamt M-V / Planungsgrundlagen)

Die Gemeinde hatte zum 31.12.2021 **454** Einwohner. Diese Zahl ist Grundlage für die Planung 2023.

zum 31.12. d.J.	EW	Entw. gegenüber VJ
2006	564	
2007	559	-5
2008	556	-3
2009	548	-8
2010	548	0
2011	539	-9
2012	512	-27
2013	494	-18
2014	492	-2
2015	487	-5
2016	493	6
2017	485	-8
2018	468	-17
2019	458	-10
2020	470	12
2021	454	-16

**3. Größe der Gemeinde**

Die Gemeinde Utzedel verfügt über eine Fläche in der Größe von

2.599,093 ha Stand 11.08.2020

Ortsteile der Gemeinde:

Utzedel, Teusin, Roidin, Leistenow, Dorotheenhof

4. Entwicklung der wichtigsten Erträge/Einzahlungen

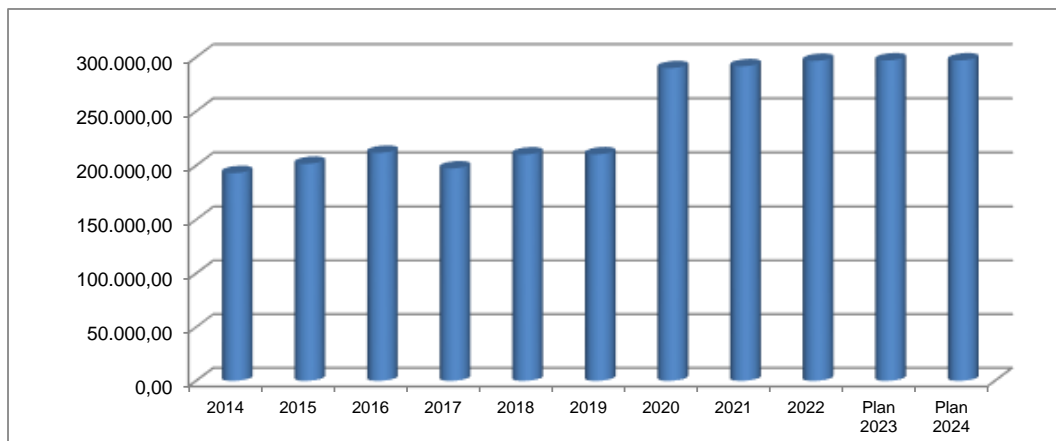
Ertrag/ Einzahlung	EH		FH					
	2020 Ertrag	2020 Einzahlung	Ansatz 2021	Ansatz 2022	Ansatz 2023	Ansatz 2024	Ansatz 2025	Ansatz 2026
Grundsteuer A	19.626,74 €	18.827,09 €	21.779,97 €	21.018,15 €	21.000 €	21.000 €	21.000 €	21.000 €
Grundsteuer B	38.347,51 €	38.005,99 €	39.827,94 €	39.400,72 €	38.500 €	38.500 €	38.500 €	38.500 €
Gewerbesteuer	28.416,74 €	28.416,74 €	20.542,62 €	31.057,57 €	20.000 €	20.000 €	20.000 €	20.000 €
Gemeindeanteil an der Est.	109.287,08 €	114.223,25 €	133.529,82 €	136.093,16 €	146.900 €	146.900 €	146.900 €	146.900 €
Gemeindeanteil an der Ust.	3.193,27 €	3.225,14 €	3.725,74 €	3.279,20 €	3.100 €	3.100 €	3.100 €	3.100 €
Hundesteuer	1.310,36 €	1.220,74 €	1.323,88 €	1.288,20 €	1.300 €	1.300 €	1.300 €	1.300 €
SZW (Schlüsselzuweisung)	289.861,22 €	289.861,22 €	291.640,52 €	296.662,84 €	297.100 €	297.100 €	297.100 €	297.100 €
Gebühren/Entgelte	44.430,26 €	44.984,19 €	40.890,97 €	42.500 €	44.600 €	46.700 €	46.700 €	46.700 €
Mieten/Pachten	55.422,05 €	52.995,87 €	48.441,34 €	48.700 €	53.300 €	52.800 €	52.800 €	52.800 €
Dividenden		12.349,18 €	12.442,41 €	12.346,46 €	10.000 €	10.000 €	10.000 €	10.000 €
Konzessionsabgaben	10.311,53 €	10.335,53 €	9.850,78 €	8.640,70 €	9.000 €	9.000 €	9.000 €	9.000 €

Der Gemeindeanteil an der Einkommensteuer steigt laut Orientierungsdatenerlass gegenüber 2022 um 13.400 € auf 146.900 €. Die Mieten/Pachten erhöhen sich ab 2023 um rd. 2.000 € aufgrund der Mieterträge für den neu errichteten Funkturm in Dorotheenhof.

Entwicklung der Schlüsselzuweisungen :

Seit 2020 wird der Familienleistungsausgleich (FMLA) über die Schlüsselzuweisungen an die Kommunen ausgezahlt, so dass der Vergleich der reinen Schlüsselzuweisungen ohne Betrachtung des Familienleistungsausgleich's (FMLA) zu falschen Schlussfolgerungen führt. Nachfolgend sind entsprechend auch die Beträge für den Familienleistungsausgleich in den Vorjahren beim Vergleich eingeflossen:

	FMLA + SZW	FMLA	SZW gesamt	SZW andere	SZW investive
			€	€	€
2014	193.045,78	14.228,19	178.817,59 €	163.260,43 €	15.557,16 €
2015	201.638,02	16.542,60	185.095,42 €	168.992,14 €	16.103,28 €
2016	211.770,83	16.665,09	195.105,74 €	178.131,55 €	16.974,19 €
2017	197.344,72	17.516,96	179.827,76 €	164.182,76 €	15.645,00 €
2018	210.234,66	26.420,71	183.813,95 €	176.461,39 €	7.352,56 €
2019	210.346,82	28.435,29	181.911,53 €	174.635,07 €	7.276,46 €
2020	289.861,22	0	289.861,22 €	289.861,22 €	0,00 €
2021	291.640,52	0	291.640,52 €	291.640,52 €	0,00 €
2022	296.662,84	0	296.662,84 €	296.662,84 €	0,00 €
Plan 2023	297.100,00		297.100,00 €	297.100,00 €	0,00 €
Plan 2024	297.100,00		297.100,00 €	297.100,00 €	0,00 €



FMLA Familienleistungsausgleich
 SZW Schlüsselzuweisungen

5. Entwicklung der wichtigsten Auszahlungen/Aufwendungen

		EH	FH						
		2020	2020	Ansatz 2021	Ansatz 2022	Ansatz 2023	Ansatz 2024	Ansatz 2025	Ansatz 2026
		Aufwand	Auszahlung						
Beitrag an WBV	52544*	40.487,37 €	40.487,37 €	40.482,87 €	42.858,00	45.200 €	47.300 €	47.300 €	47.300 €
Gewerbesteuer- umlage	5431*	559,87 €	559,87 €	3.469,52 €	1.555,74 €	1.556 €	1.556 €	1.556 €	1.556 €
Kreisumlage	54421*	185.367,57 €	185.367,57 €	189.732,22 €	210.942 €	218.800 €	218.800 €	218.800 €	218.800 €
Amtsumlage	54422*	99.268,07 €	99.268,07 €	105.457,43 €	102.964,78 €	130.600 €	133.700 €	133.700 €	133.700 €
Gastschulbeiträge	52543*	47.088,80 €	47.088,80 €	53.943,01 €	35.829,59 €	60.900 €	60.900 €	60.900 €	60.900 €
Gastkindergarten- beiträge ab 2020	54143*/neu ab 2023:								
Erstattungen an LK	52543*	25.358,16 €	25.358,16 €	60.618,72 €	72.946,20 €	85.000 €	93.000 €	93.000 €	93.000 €
für ehrenamtliche Tätigkeit		11.200,00 €	11.200,00 €	10.920 €	11.060,00 €	11.600 €	11.600 €	11.600 €	11.600 €
Personalausgaben		18.204,43 €	18.204,43 €	19.600 €	21.054,00 €	32.200 €	35.700 €	36.200 €	37.000 €
Zinsausgaben		863,02 €	863,02 €	0 €	624,61 €	0 €	0 €	0 €	0 €
Energiekosten	522*			48.483,58 €	55.300,00 €	70.000 €	72.200 €	72.200 €	72.200 €
Unterhaltung Grundstücke, Gebäude	5231*			4.308,27 €	42.100,00 €	46.000 €	39.500 €	14.000 €	14.000 €
Bewirtschaftung	5232*			7.493,82 €	17.400,00 €	17.900 €	18.200 €	14.200 €	14.200 €
Unterhaltung Infrastrukturvermögen	5233*			30.339,23 €	82.300,00 €	95.300 €	61.700 €	61.700 €	61.700 €
Unterhaltung/Kauf geringwertiger Geräte, Gegenstände	5238*			11.814,56 €	6.700,00 €	11.000 €	10.500 €	10.500 €	10.500 €

Die Kreisumlage und die Amtsumlage erhöhen sich planmäßig aufgrund steigender Kosten. Die Amtsumlage erhöht sich darüber hinaus aufgrund gestiegener Hebesätze.

Die Erhöhungen der "Personalausgaben" ab 2022 resultieren aus den gestiegenen Lohnkosten und dem Einsatz eines zweiten Gemeindearbeiters (geringfügig Beschäftigter). Ab 2023 reduzieren sich die Stunden der beiden Gemeindearbeiter (mit einem Verdienst von je 450 €/Monat) von 43 h auf 37,5 h/Monat aufgrund des gestiegenen Mindestlohns von 12 €/h. Dafür werden zwei Stellen mit jeweils 8,33 h/Monat zu jeweils 100 €/Monat neu eingeplant.

Die Energiekosten werden in 2023 16.000 € (29 %) höher eingeplant als in 2022 aufgrund von Preissteigerungen.

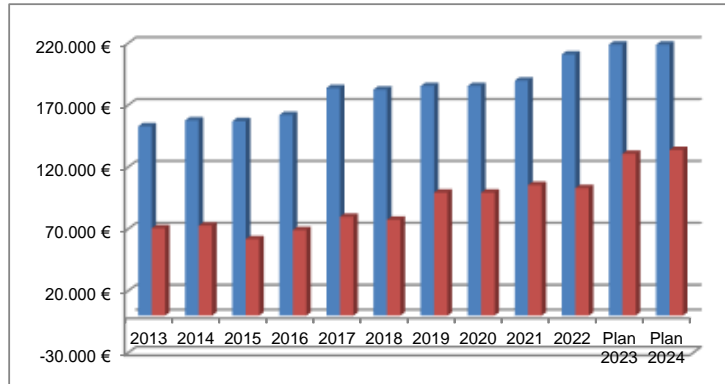
In 2023 werden 46.000 € für die Unterhaltung von Grundstücken und Gebäuden angesetzt. Hierin enthalten sind 20.000 € Kosten für Instandhaltung/Renovierung von Leerwohnungen und Malerarbeiten im Hausflur, 2.000 € für Wartungen und Reparaturen in Wohnungen, 7.500 € für eine eventuelle Heizungserneuerung in der Kita, 1.000 € für eine Instandsetzungsarbeiten in der Bauernstube, 5.000 € für eine Instandsetzung der Fassade, Fenster, Tür oder Elektroanlage im Gemeindezentrum, 2.000 € Verkehrssicherung Grundstück Teusin Nr. 48, 6.000 € für Unterhaltung Grundstücke/Gebäude Feuerwehr.

Die Kosten der Bewirtschaftung von Grundstücken und Gebäuden in Höhe von 17.900 € fallen unter anderem an für Mäharbeiten, Winterdienst, Baumpflege und Elektroarbeiten in der Kirche. Im Vergleich zu 2022 steigen die Kosten planmäßig um 500 €, wobei Preissteigerungen enthalten sind.

Unter der Position "Unterhaltung Infrastrukturvermögen 5233*" werden rund 95.000 € Ausgaben geplant. Hierin enthalten sind unter anderem 10.000 € Pflasterarbeiten Buschmühler Weg Leistenow, 12.000 € Bankette Kastanienweg und Strehlower Weg, 23.600 € Winterdienst (Preissteigerung lt. neuem Vertrag), 16.000 € Baum- und Heckenpflege, 20.000 € Trockenmauer und Gehweg Leistenow vor Gutshausanlage, 5.000 € Allgemeine Straßenunterhaltung., 1.300 € Reparatur Bushaltestellen Roidin und Leistenow, 2.000 € Grünflächenpflege, 5.100 € Dienstleistung und Reparatur Straßenbeleuchtung.

Die Position "Unterhaltung/Kauf geringwertiger Geräte/Gegenstände" betrifft die Produkte 11401 - Zentr. Grundstücksbewirtschaftung, 12600 - FFW, 54100 - Gemeindestraßen (Kauf von Schildern nach Aufforderung Landkreis) und die Gemeindehäuser 57301, 57304, 57305.

	Kreisumlage	Amtsumlage	gesamt
2013	152.876,05 €	70.460,84 €	223.336,89 €
2014	157.682,51 €	72.617,52 €	230.300,03 €
2015	157.037,08 €	61.703,01 €	218.740,09 €
2016	162.008,86 €	69.089,80 €	231.098,66 €
2017	183.695,32 €	79.783,21 €	263.478,53 €
2018	182.529,67 €	77.378,37 €	259.908,04 €
2019	185.367,57 €	99.268,07 €	284.635,64 €
2020	185.367,57 €	99.268,07 €	284.635,64 €
2021	189.732,22 €	105.457,43 €	295.189,65 €
2022	210.941,67 €	102.964,78 €	313.906,45 €
Plan 2023	218.800,00 €	130.600,00 €	349.400,00 €
Plan 2024	218.800,00 €	133.700,00 €	352.500,00 €



Es wurden für 2023 und 2024 eine Kreisumlage von 43,294 % (Vgl. 2022: 43,294 %) sowie eine Amtsumlage in 2023 von 25,836 % und 26,458 % in 2024 (Vgl. 2022: 25,696 %) berücksichtigt.

6. Entwicklung der Jahresergebnisse**6.1. Entwicklung Einzahlungen/Auszahlungen (Finanzhaushalt)**

Die Jahresabschlüsse sind bis 2018 festgestellt. Ab 2019 handelt es sich um vorläufige Zahlen.

	2019	2020	Ansatz 2021	Ansatz 2022	Ansatz 2023	Ansatz 2024	Ansatz 2025	Ansatz 2025
ordentliche Einzahlungen	499.659,15	626.035,21	629.376,16	621.900	663.000	646.500	646.500	646.500
ordentliche Auszahlungen	715.040,70	576.966,43	614.402,59	780.000	899.600	888.800	840.200	841.000
Einzahlungen aus Invest.tätigkeit	128.232,47	157.514,63	253.718,65	852.500	413.500	57.700	57.700	57.700
Auszahlungen aus Invest.tätigkeit	128.232,47	302.101,98	68.076,29	1.082.500	385.900	10.100	11.200	0
Einzahlungen aus Kreditaufnahmen	0,00	0	0,00	0	0	0	0	0
Auszahlungen Tilgung	1.247,44	19.189,99	3.139,62	0	0	0	0	0
Saldo aus durchl. Gelder	-1.068,63	-801,05	-299,48	0	0	0	0	0
Zu-und Abgang Geldbestand	-217.697,62	-115.509,61	197.176,83	-388.100	-209.000	-194.700	-147.200	-136.800
Ermächtigungen aus Vorjahr (keine Verpflichtungsermächtigungen)					600			
GELDBESTAND am 31.12.				243.042,96	33.442,96	-161.257,04	-308.457,04	-445.257,04

IST per 31.12.22

Für die Jahre 2022 bis 2026 fallen die geplanten Einzahlungen geringer aus als die geplanten Auszahlungen, wodurch der **Ausgleich des Finanzhaushaltes nicht erreicht** wird. Dies führt zu einer permanenten Verringerung des Geldbestandes. Am 31.12.2022 weist die Gemeinde einen Geldbestand in Höhe von 243.042,96 € aus, abzüglich des geplanten Geldabgangs in 2023 in Höhe von -209.000 € und abzüglich der übertragenen Ermächtigungen in Höhe von 600 € (geplante Ausgaben in 2022 werden in 2023 übertragen) bleiben zum 31.12.2023 lediglich 33.442 € übrig. In 2024 kommt es durch den geplanten Geldabgang in Höhe von -194.700 € zu einem Fehlbetrag von -161.257 €.

6.2 Entwicklung Erträge/Aufwendungen (Ergebnishaushalt)

Die Jahresabschlüsse sind bis 2018 festgestellt. Ab 2019 handelt es sich um vorläufige Zahlen.

		2020	Ansatz 2021	Ansatz 2022	Ansatz 2023	Ansatz 2024	Ansatz 2025	Ansatz 2026
ordentliche Erträge		613.763,00	627.606,23	689.000	728.400	711.400	711.400	711.400
ordentliche Aufwendungen		579.542,53	640.267,90	894.700	1.011.900	998.200	949.600	950.400
Einstellung in Rücklagen								
Entnahme aus Rücklagen		0,00	12.700	205.700	283.500	279.200	44.100	44.100
JAHRESERGEBNIS (JÜ/JF)		34.220,47	38	0	0	-7.600	-194.100	-194.900
Ergebnis zum 31.12. nach Übertrag Vorjahr	-201.807,80	-167.587,33	-167.549	-167.549	-167.549	-175.149	-369.249	-564.149
geschätztes Ergebnis nach Übertrag mit Einrechnung zahlungsneutraler Beträge aus Anlagenbuchhaltung		-215.187	-262.749	-262.749	-262.749	-270.349	-464.449	-659.349

Ab dem Jahr 2021 fallen die Erträge planmäßig geringer aus als die Aufwendungen. Das bedeutet, der **Haushaltsausgleich** ist planmäßig **nicht gegeben**. Es entsteht jeweils ein negatives Jahresergebnis.

Durch Entnahmen aus Kapitalrücklagen in Höhe von 283.500 € wird im Jahr 2023 ein Jahresergebnis (JÜ = Jahresüberschuss, JF = Jahresfehlbetrag) von 0 € erwartet. Das Ergebnis zum 31.12.2023 ist jedoch unter Einbeziehung des Vorjahresergebnisses negativ in Höhe von -167.549 €. In den Folgejahren 2024 bis 2026 wird jeweils ein negatives Jahresergebnis (JF = Jahresfehlbetrag) und ein negatives "Ergebnis zum 31.12. nach Übertrag" des Vorjahresergebnisses erwartet trotz Entnahmen aus Rücklagen.

Die Zeile "Ergebnis zum 31.12. nach Übertrag Vj." zeigt die Entwicklung der Jahresergebnisse vor Einrechnung zahlungsneutraler Beträge (z. B. Abschreibung, Erträge aus der Auflösung von Sonderposten). Die Zeile "geschätztes Ergebnis nach Übertrag mit Einrechnung zahlungsneutraler Beträge" zeigt die Entwicklung der Jahresergebnisse unter Berücksichtigung von Abschreibungen und Erträgen aus der Auflösung von Sonderposten.

7. Entwicklung der Investitionen und Investitionsförderungsmaßnahmen

Bezeichnung der Maßnahme		Ist 2020	Ist 2021	Ist 2022	Plan 2023	Plan 2024	Plan 2025	Plan 2026
12600 Gemeindefeuerwehr		275.255	0	0	42.900	0	0	0
TLF	12600.096* TLF	275.254,59	0					
Zisterne Teusin	12600.096* FW 04				40.000			
Zisterne Roidin	12600.096*							
Musikanlage FFW	12600.082*				2.900			
36600 Spielplatz				0	20.000	0	0	0
Spielplatz Teusin	36600.096* SPT				20.000	0	0	0
54100 Straßen		26.847	67.142	784.321	323.000	7.600	11.200	0
Fischtreppe	54100.096* S002	11.184,29	18.811,63	95.868,23	243.400	0	0	0
Brücke Leistenow	54100.096* S001	15.663,10	48.330,63	683.652,61	7.600	7.600	11.200	0
Bushäuschen Leistenow	54100.082*	0	0	4.800,00	0	0	0	0
Containerplatz Utzedel	54100.096*	0	0		12.000	0	0	0
Straßenbeleuchtung Leistenow	54100.096*				60.000			
57305 Gemeindezentrum Utzedel					0	2.500	0	0
Geschirrspüler	57305.082*					2.500		
GESAMT:		302.101,98	67.142	784.321	385.900	10.100	11.200	0

		Ist 2020	Ist 2021	Plan 2022	Plan 2023	Plan 2024	Plan 2025	Plan 2026
Einzahlungen aus Investitionen		157.514,63 €	253.718,65 €	852.500 €	413.500 €	57.700 €	57.700 €	57.700 €
Auszahlungen aus Investitionen		302.101,98 €	68.076,29 €	784.321 €	385.900 €	10.100 €	11.200 €	0 €
Saldo		-144.587,35 €	185.642 €	68.179 €	27.600 €	47.600 €	46.500 €	57.700 €

Die Position "Fischtreppe" enthält in 2023 sowohl geplante Investitionskosten von 243.400 € als auch einen Ermächtigungsvortrag in Höhe von 256.600 € aus 2022. Fördermittel werden in 2023 als Einnahmen in Höhe von 223.000 € zuzüglich eines Ermächtigungsvortrags in Höhe von 277.000 € aus 2022 geplant.

8. Entwicklung der Kredite für Investitionen und Investitionsförderungsmaßnahmen

Wohnungen						
	Tilgung 2016	Tilgung 2017	Tilgung 2018	Tilgung 2019	Tilgung 2020	Tilgung 2021
IB	5.200,00 €	5.200,00 €	5.200,00 €	5.200,00 €	5.200,00 €	3.139,62 €
5328970013	Zinsen 2016	Zinsen 2017	Zinsen 2018	Zinsen 2019	Zinsen 2020	Zinsen 2021
	1.191,25 €	960,68 €	733,45 €	506,22 €	279,83 €	60,12 €
	23.939,62 €	18.739,62 €	13.539,62 €	8.339,62 €	3.139,62 €	0,00 €

Die Gemeinde Utzedel hat am 24.06.2020 beschlossen (VO/GV 18/20/015), den Kredit beim Landesförderinstitut durch eine Sonderzahlung zu tilgen. Da auch der KfW - Kredit 2020 getilgt ist, muss die Gemeinde Utzedel im Haushaltsjahr 2021 nur noch einen Kredit bedienen. Dieser wird mit der Zahlung vom 15.05.2021 ebenfalls getilgt.

Die Gemeinde Utzedel ist seit 2021 **schuldenfrei**.

9. Belastung des Haushaltes durch kreditähnliche Rechtsgeschäfte

Der Haushalt der Gemeinde ist nicht durch kreditähnliche Rechtsgeschäfte belastet.

10. Entwicklung der Kredite zur Sicherung der Zahlungsfähigkeit

	Plan 2020	Plan 2021	Plan 2022	Plan 2023	Plan 2024
Kassenkreditaufnahme	57.700 €	60.000 €	62.100 €	66.300 €	161.300 €
Kassenkreditrückzahlung	57.700 €	60.000 €	62.100 €	66.300 €	0 €
Gesamtbestand	0 €	0 €	0 €	0 €	161.300 €

Der Kredit für die Sicherung der Zahlungsfähigkeit ist in 2023 mit 10 % der laufenden Einzahlungen im Finanzhaushalt veranschlagt. Dies ist der genehmigungsfreie Betrag. In **2024** wird ein Kassenkredit in Höhe von 161.300 € benötigt. Dieser Betrag übersteigt 10 % der laufenden Einzahlungen und ist somit **genehmigungspflichtig**.

11. Entwicklung des Eigenkapitals, der Infrastrukturpauschale, Rücklagen und Ersatzzahlungen für Straßenbaubeiträge

Entwicklung Eigenkapital

Die Gemeinde hat die Jahresabschlüsse bis einschließlich 2018 festgestellt. Ab 2019 sind die Werte vorläufig. Es ergibt sich folgende Übersicht des Eigenkapitals:

		IST	vorläufig	vorläufig	Plan	Plan	Plan	Plan	Plan	Plan
	Konto	IST 2018	2019	2020	2021	2022	2023	2024	2025	2026
Eigenkapital		2.010.535,91 €	1.895.553,54 €	1.964.131,86 €	1.985.042,32 €	1.813.442,32 €	1.563.042,32 €	1.309.342,32 €	1.093.242,32 €	876.342,32 €
1. Kapitalrücklage		2.090.084,88 €	2.097.361,34 €	2.131.719,19 €	2.152.591,65 €	1.980.991,65 €	1.730.591,65 €	1.484.491,65 €	1.473.491,65 €	1.462.491,65 €
Allg. KRL		2.053.084,88 €	2.053.084,88 €	2.053.084,88 €	2.053.084,88 €	1.881.484,88 €	1.644.884,88 €	1.410.184,88 €	1.410.184,88 €	1.410.184,88 €
Einstellung	20110000	0,00 €	0,00 €	0,00 €	0,00 €					
Entnahme	2011*/4921*	0,00 €	0,00 €	0,00 €	0,00 €	-171.600,00 €	-236.600,00 €	-234.700,00 €		
zweckgeb. KRL	2012*/2018*	37.000,00 €	44.276,46 €	78.634,31 €	99.506,77 €	99.506,77 €	85.706,77 €	74.306,77 €	63.306,77 €	52.306,77 €
Einstellung	20120000	0,00 €	7.276,46 €	34.357,85 €	33.572,46 €	34.100,00 €	33.100,00 €	33.100,00 €	33.100,00 €	33.100,00 €
Entnahme	2012*/4922*	0,00 €	0,00 €	0,00 €	-12.700,00 €	-34.100,00 €	-46.900,00 €	-44.500,00 €	-44.100,00 €	-44.100,00 €
2. zweckgeb. Ergebnis-RL		0,00 €	0,00 €	0,00 €	0,00 €	0,00 €	0,00 €	0,00 €	0,00 €	0,00 €
FAG-Rücklage		0,00 €	0,00 €	0,00 €	0,00 €	0,00 €	0,00 €	0,00 €	0,00 €	0,00 €
Einstellung										
Entnahme										
3. Ergebnisvortrag	20400000	0,00 €	-79.548,97 €	-201.807,80 €	-167.587,33 €	-167.549,33 €	-167.549,33 €	-167.549,33 €	-175.149,33 €	-380.249,33 €
4. JÜ/JF		-79.548,97 €	-122.258,83 €	34.220,47 €	38,00 €	0,00 €	0,00 €	-7.600,00 €	-205.100,00 €	-205.900,00 €

Entnahmen 2023 nach: § 18 (4) GemHVO 46.900 € i. H. v. Diff. Abschr.-Erträge SoPo (max. 46.900 €); § 18 (5) 236.600 € AKRL

Entnahmen 2024 nach: § 18 (4) GemHVO 44.500 € i. H. v. Diff. Abschr.-Erträge SoPo (max. 44.500 €); § 18 (5) 234.700 € AKRL

Entwicklung der möglichen Entnahme aus der Allgemeinen Kapitalrücklage in Höhe des Saldos der laufenden Ein- und Auszahlungen per 01.01.2012:

			Rest
01.01.2012	AB	642.972,70	
2021 Entnahme	Plan	0,00	642.972,70
2022 Entnahme	Plan	171.600,00	471.372,70
2023 Entnahme	Plan	236.600,00	234.772,70
2024 Entnahme	Plan	234.700,00	72,70

642.900 €

Gemäß § 18 Abs. 5 GemHVO-Doppik vom 23. Juli 2019 ist es möglich, dass ein Fehlbetrag bis zur Höhe eines im Anhang zur Eröffnungsbilanz zum 1. Januar 2012 ausgewiesenen positiven Saldos der laufenden Ein-/Auszahlungen durch Entnahme aus der Allgemeinen Kapitalrücklage gedeckt werden kann. Diese Möglichkeit nutzt die Gemeinde Utzedel entsprechend der hier in der Tabelle dargestellten Werte.

Entwicklung der Infrastruktur-/ Investitionspauschale (ISP):

Seit 2020 erhält die Gemeinde wieder eine Infrastrukturpauschale.

Folgende Übersicht zeigt die zu erwartenden Beträge in 2020 und 2021 und die damit vorgesehenen Investitions- bzw. Unterhaltungsmaßnahmen:

61100.20120000	Betrag	Verwendung	Maßnahme	Rest
Investitionspauschale 2020	34.357,85 €		Kauf TLF 3000	34.357,85 €
Investitionspauschale 2021	33.572,46 €	-12.700,00 €	Brücke Leistenow	55.230,31 €
Investitionspauschale 2022	34.093,30 €	-34.093,30 €	Entnahme für HH-Ausgleich	55.230,31 €
Investitionspauschale 2023 Plan	33.100,00 €	-46.900,00 €	Entnahme für HH-Ausgleich	41.430,31 €
Investitionspauschale 2024 Plan	33.100,00 €	-44.500,00 €	Entnahme für HH-Ausgleich	30.030,31 €

Die Infrastrukturpauschale kann für die Anschaffung von Kommunaltechnik, für den Spielplatzbau und für andere geplante Investitions- und Unterhaltungsmaßnahmen genutzt werden. Da diese Pauschale als Investitionszuweisung gezahlt wird, kann entsprechend eine Einbuchung in die Kapitalrücklage aus investiv gebundenen Zuweisungen erfolgen.

Entwicklung der Zweckgebundenen Kapitalrücklage aus investiv gebundenen Schlüsselzuweisungen:

Stand 01.01.2012 / Eröffnungsbilanz	43.524,70		Rest
Stand 01.01.2013	58.664,94		
Stand 01.01.2014	73.843,99		
Stand 01.01.2015	54.618,57		
Stand 01.01.2016	25.669,46		
Stand 01.01.2017	23.128,75		
Stand 01.01.2018	7.349,52		
Stand 01.01.2019	7.276,46		37.000,00
Stand 01.01.2020	0,00		44.276,46

74.306,77 € Stand 31.12.24 Infrastrukturpauschale + investive SZW

Seit 2020 gibt es keine investiven Schlüsselzuweisungen mehr. Dafür wird der nicht für Investitionen verbrauchte Betrag der oben aufgeführten Infrastrukturpauschale in diese Kapitalrücklage eingebucht und wenn nötig entnommen..

Entwicklung der Rücklage für Belastungen aus dem Kommunalen Finanzausgleich (FAG-RL)

Stand 01.01.2012 / Eröffnungsbilanz		0,00	Bestand :				Bestand
IST	Veränderung 2012	0,00	0,00	IST	Veränderung 2018	0,00	0,00
IST	Veränderung 2013	0,00	0,00	PLAN	Veränderung 2019	0,00	0,00
IST	Veränderung 2014	0,00	0,00	PLAN	Veränderung 2020	0,00	0,00
IST	Veränderung 2015	0,00	0,00	PLAN	Veränderung 2021	0,00	0,00
IST	Veränderung 2016	0,00	0,00	PLAN	Veränderung 2022	0,00	0,00
IST	Veränderung 2017	0,00	0,00	2022 muss planmäßig kein Betrag zugeführt werden.			

Entwicklung der pauschalen Mittelzuweisung für den Wegfall der Straßenbaubeiträge gemäß § 8 a Absatz KAG M-V

Mit Schreiben vom 28. April 2020 hat das Innenministerium über die - durch Gesetz vom 9. April 2020 (GVOBl. S. 166) beschlossene - Änderung des KAG M-V und einer damit einhergehenden **pauschalen finanziellen Ausgleichsregelung für alle ab dem 1. Januar 2020 beginnenden Straßenbaumaßnahmen** informiert .

§ 8 a Absatz 4 KAG M-V regelt eine jährliche pauschale Mittelzuweisung an die Gemeinden, die sich bis einschließlich des Jahres 2024 auf jährlich insgesamt 25.000.000 Euro beläuft und die ab dem Jahr 2025 jährlich für alle Gemeinden zusammen 30.000.000 Euro beträgt.

Diese Mittel werden gemäß § 8 a Absatz 5 KAG M-V nach gewichteten Straßenlängen verteilt und ergeben sich aus den nach § 4 Absatz 1 StrWG M-V (Straßen- und Wegegesetz des Landes Mecklenburg-Vorpommern) zu führenden Straßenverzeichnissen. Ab 2025 werden die Berechnungen angepasst.

Für die Gemeinde Utzedel mit einer gewichteten Länge von 20,35950 km ergab das für 2020 einen pauschalen finanziellen Ausgleich in Höhe von 24.776,93 €.

Diese pauschalen jährlichen Zuweisungsbeträge sind als „Beiträge und ähnliche Entgelte vom Land“ im Haushalt auszuweisen und somit relevant für die Anlagenbuchhaltung. Bilanziell sind diese für die Anschaffung oder Herstellung von Vermögensgegenständen zu nutzen und auf Sonderposten für den dann bezuschussten Vermögensgegenständen umzubuchen. Hierfür spricht auch der Wortlaut des § 8a Absatz 4 Satz 1 KAG M-V : „Zur Kompensation für den Wegfall der Straßenbaubeiträge für die Straßenbaumaßnahmen...“.

Diese Mittel sind nach § 15 Absatz 5 GemHVO-Doppik übertragbar und bis zur Fälligkeit der letzten Zahlung für ihren Zweck verfügbar. Sofern in einem Haushaltsjahr keine Straßenbaumaßnahmen geplant sind, können die Mittel mithin übertragen („angespart“) werden.

Damit ist bestimmt, dass der jährliche Zuweisungsbetrag ausschließlich für investive Zwecke zu verwenden ist. Ausnahmen sind nicht eröffnet.

Produktseitig muss eine Buchung in der Produktgruppe 54100 / Gemeindestraßen erfolgen.

	Betrag	Übertrag	Verwendung
Zuweisung 2020	24.776,93 €	24.776,93 €	Ansparung für Brücke Leistenow
Zuweisung 2021	24.601,49 €	49.378,42 €	
Zuweisung 2022	24.438,49 €	73.816,91 €	
Zuweisung 2023 Plan	24.600,00 €	98.416,91 €	
Zuweisung 2024 Plan	24.600,00 €	123.016,91 €	

12. Entwicklung der Sonderposten

Die Gemeinde hat die Jahresrechnungen bis einschließlich 2018 festgestellt.

Aufbauend darauf ist die nachfolgende Übersicht der Sonderposten entstanden:

		SoPo aus Zuwendungen	SoPo aus Beiträgen
01.01.2018	Ist	1.471.607,38 €	78.276,84 €
01.01.2019	Ist	1.406.236,63 €	79.355,79 €
01.01.2020	vorläufig	1.340.865,88 €	78.276,84 €
01.01.2021	vorläufig	1.275.495,13 €	77.197,89 €
01.01.2022	vorläufig	1.210.124,38 €	76.118,94 €
01.01.2023	vorläufig	1.144.753,63 €	75.039,99 €
01.01.2024	vorläufig	1.079.382,88 €	73.961,04 €
01.01.2025	vorläufig	1.014.012,13 €	72.882,09 €

		Abschreibungs- aufwendungen	Erträge Auflösung Sonderposten	Diff.
2018	Ist	118.643,51	68.482,30	
2019	vorläufig	118.324,28	68.338,83	
2020	vorläufig	117.435,62	67.912,50	
2021	vorläufig	116.751,27	67.902,96	
2022	vorläufig	115.531,09	67.408,42	
2023	vorläufig	112.300,00	65.400,00	46.900,00
2024	vorläufig	109.400,00	64.900,00	44.500,00
2025	vorläufig	108.706,01	64.552,97	44.153,04

13. Entwicklung der Rückstellungen

Die Gemeinde hat keine Rückstellungen.

14. Aufwendungen und Auszahlungen sowie selbstfinanzierte Eigenanteile für freiwillige Aufgaben

Produkt	Bezeichnung	Teilergebnis-HH	Teilfinanz-HH	Teilergebnis-HH	Teilfinanz-HH	Teilergebnis-HH	Teilfinanz-HH	Teilergebnis-HH	Teilfinanz-HH
		2021	2021	2022	2022	2023	2023	2024	2024
11100/ neu: 11104	Repräsentationen	57,60	57,60	300	300	500	500	500	500
12600	FFW Zuschüsse an den privaten Bereich	309,43	309,43	1.200	1.200	1.200	1.200	1.200	1.200
28100	Heimat- und Kulturpflege	2.000,00	2.000,00	6.500	6.500	7.000	7.000	6.500	6.500
33100	Rentnerbetreuung	510,00	510,00	2.000	2.000	2.000	2.000	2.000	2.000
36600	Spielplätze / Jugendclub	14.625,84	14.625,84	19.800	18.900	20.000	19.100	20.900	20.200
57301	Gemeindehaus Utzedel	5.235,40	5.235,40	9.700	7.500	9.400	7.400	19.400	17.400
57302	Gemeindehaus Teusin	1.193,15	1.193,15	2.700	2.600	4.000	3.900	4.000	3.900
		23.931,42	23.931,42	42.200	39.000	44.100	41.100	54.500	51.700

Im Gemeindehaus Utzedel (Alte Schule 57301) werden 10.000 € Gutachterkosten in 2024 für eine Machbarkeitsstudie eingeplant. Dadurch liegen die Gesamtkosten bei 19.400 €.

15. Gemeindeeigene Einrichtungen**15.1. Feuerwehr** (ohne Investitionen)

	2016	2017	2018	2019	2020	Ansatz 2021	Ansatz 2022	Ansatz 2023	Ansatz 2024
Einzahlungen	2.185,58	2.311,82	881,78	8.140,63	5.439,03	0	0	0	0
Auszahlungen	14.301,77	19.261,77	13.866,43	41.137,83	44.275,96	48.500	42.500	54.300	49.900
	-12.116,19	-16.949,95	-12.984,65	-32.997,20	-38.836,93	-48.500	-42.500	-54.300	-49.900

15.2. Kommunale Wohnungen

	2018	2019	2020	2021	Ansatz 2022	Ansatz 2023	Ansatz 2024
EINNAHMEN							
Kaltmieteinnahmen	20.321,22	18.139,32	18.148,02	15.929,60	16.000	16.000	16.000
Betriebskostenvorauszahlungen u.-erstattungen	8.486,37	9.481,97	12.055,84	10.137,36	9.000	10.500	10.500
Summe Einnahmen:	28.807,59	27.621,29	30.203,86	26.066,96	25.000	26.500	26.500
AUSGABEN							
Betriebskostenausgaben (alle)	22.566,26	20.401,16	17.690,48	15.708,63	45.300,00	48.600	50.800
52200000 Energie/Wasser/Abwasser/Abfall	6.544,78	4.910,20	5.802,58	8.164,79	11.000	16.500	18.000
52310000 Unterhaltung Grundstücke	10.894,59	11.087,49	6.141,38	1.251,24	25.000	22.000	22.000
52320000 Bewirtschaftung Grundstücke	4.142,89	3.380,99	4.665,18	5.182,72	8.000	8.800	9.400
52370000 Unterhaltung BGA	0,00	0,00	0	0	0	0	0
56411000 Gebäudeversicherungen	984,00	1.022,48	1.081,34	1.109,88	1.300	1.300	1.400
56250000 Rechtsanwaltskosten / Mietklagen	0,00	0,00	0,00	182,00	500	500	500
Kontoführungsgebühr / Hauskonto/Lfl	79,98	72,93	44,68	60,12			
52543000 Kostenerstattungen an Gemeinden	1.965,60	2.615,76	2.728,08	2.611,45	2.500	2.500	2.500
Summe Ausgaben:	24.611,84	23.089,85	20.463,24	18.562,20	48.300	51.600	53.800
Ergebnis ohne Kreditkosten und Abschreibungen:	4.195,75	4.531,44	9.740,62	7.505	-23.300	-25.100	-27.300
Kreditkosten	7.653,21	7.433,03	19.164,65	3.300	0	0	0
Ergebnis mit Kreditkosten ohne Abschreibungen:	-3.457,46	-2.901,59	-9.424,03	4.205	-23.300	-25.100	-27.300
Abschreibungen	1.717,80	1.717,80	1.717,80	1.800	1.700	1.700	1.700
Ergebnis mit Kreditkosten u. Abschreibungen:	-5.175,26	-4.619,39	-11.141,83	2.404,76	-25.000	-26.800	-29.000

16. Angaben zur Haushaltskonsolidierung

Der **Finanzhaushalt** ist in den Planjahren 2023 und 2024 **nicht ausgeglichen**, da die Auszahlungen größer als die Einnahmen sind. Ab dem Jahr 2024 ist der Geldbestand aufgebraucht. Dies zeigt, dass die Gemeinde von ihrer Substanz lebt.

Der Ausgleich im **Ergebnishaushalt** ist in den Planjahren 2023 und 2024 **nicht gegeben**, da die Aufwendungen größer als die Erträge sind.

Aufgrund des notwendigen Kassenkredits im Jahr 2024, der 10 % der ordentlichen Einzahlungen übersteigt, ist die **Haushaltssatzung genehmigungspflichtig**.

17. Verbindlichkeiten aus Bürgschaften, Gewährverträgen und Patronatserklärungen

Die Gemeinde hat keine Verbindlichkeiten aus Bürgschaften (Ausfallbürgschaften), Gewährverträgen oder Patronatserklärungen übernommen.

Gemeinde Utzedel_Gemeindekennzahl 18

Planung für den Doppelhaushalt 2023_2024

				2023		2024		
Nr	Produkt	Sachkonto	SH	Bezeichnung	Plan 2023	Erläuterungen mit Nennung des Verfassers/ der Verfasserin	Plan 2024	Erläuterungen mit Nennung des Verfassers/ der Verfasserin
1	11100 Verwaltungssteuerung							
2	11100	44259000	H	Kostenerstattungen und Kostenumlagen vom sonstigen privaten Bereich	0			
3	11100	50100000	S	Aufwendungen für ehrenamtlich Tätige	9.500	8.400 € Bürgermeisterentschädigung ; Rest Sitzungsgeld 1100 € (5 Sitzg.)	10.100	Richter: 1.680 € Sitzungsgeld (7x40,-x 6 Sitzungen) 8.400 € Bürgermeisterentschädigung
4	11100	50430000	S	Beiträge zur gesetzlichen Sozialversicherung für ehrenamtlich Tätige	1.200		1.200	
5	11100	56130000*	S	Aufwendungen für übernommene Reisekosten für Dienstreisen und Dienstgänge	600		600	
6	11100	56413000*	S	Haftpflichtversicherungen	900	Vermögensschadenhaftpflicht 350,00 €, allg. Haftpflicht KSA 500,00 €	900	
7	11100	56414000*	S	Unfallversicherungen	200		200	
8	11100	56416000*	S	Umlagen an Schadensausgleichskassen	100	50,00 € Aufwändungsersatz bei dienstl. Benutzung priv Kfz	100	
9	11100	56420000*	S	Beiträge zu Wirtschaftsverbänden, Berufsvertretungen und Vereinen	400	jährl. Mitgliedsbeitrag (Städte-u.Gemeindetag MV e.V.)	400	Richter, jährl. Mitgliedsbeitrag (Städte-u.Gemeindetag MV e.V.)
10	11104 Gremien							
11	11104	56930000*	S	Repräsentationen	300	Blumen, Verpflegung, Präsente	500	ev. Preissteigerung, Geschenke, Gutscheine, Blumen, Verpflegung GV-Sitzung
12	11401 Zentrale Grundstücks- und Gebäudeverwaltung							

Nr	Produkt	Sachkonto	SH	Bezeichnung	Plan 2022	Erläuterungen mit Nennung des Verfassers/ der Verfasserin	Plan 2023	Erläuterungen mit Nennung des Verfassers/ der Verfasserin	Plan 2024	Erläuterungen mit Nennung des Verfassers/ der Verfasserin
13	11401	41510000	H	Erträge aus der Auflösung von Sonderposten aus Zuwendungen	400		500	Baumann	500	Baumann
14	11401	44110000*	H	Mieten und Pachten, Erbbauzinsen	3.100	evtl. mehr ab Bauabschluss in Dorotheenhof, Fotostudio raus -1,4T. FA 15.02.22	5.100	Fischer: Gemeindeflächen: 1.Funkturm Kastanienallee 3100€ 2.Funkturm Dorotheenhof 2000€	5.100	Fischer: Gemeindeflächen: 1.Funkturm Kastanienallee 3100€ 2.Funkturm Dorotheenhof 2000€
15	11401	44259000	H	Kostenerstattungen und Kostenumlagen vom sonstigen privaten Bereich	0		0		0	
16	11401	46290000	H	Sonstige weitere sonstige laufende Erträge / Spenden	0					
17	11401	50290000	S	Dienstbezüge und dergleichen für Sonstige	10.800	2 AN x450 x 12 Mon.	12.500	3 AN	14.500	3 AN
18	11401	50320000	S	Beiträge zu Versorgungskassen für Arbeitnehmer	500	Gemeindearbeiter	600	Helm: 550 €	700	Helm: 650 €
19	11401	50490000	S	Sonstige Beiträge zur gesetzlichen Sozialversicherung	3.200	Gemeindearbeiter	4.000		4.300	
20	11401	50900000	S	Pauschalierte Lohnsteuer (auch Zahlungen über Knappschaft)	100	Gemeindearbeiter	300		300	
21	11401	52200000*	S	Aufwendungen für Energie / Wasser / Abwasser / Abfall	2.200	Utzedel eh.Bauernstube (Leistenower Str.8)	2.200		2.200	
22	11401	52310000*	S	Unterhaltung der Grundstücke, Außenanlagen, Gebäude und Gebäudeeinrichtungen	1.700		2.000	Beräumung Grundstück - Verkehrssicherung (Teusin Nr.48 Flstk. 45 u.46 Stallgebäude+Gebäude Ri Roidin)	2.000	Beräumung Grundstück - Verkehrssicherung (Teusin Nr.48 Flstk. 45 u.46 Stallgebäude+Gebäude Ri Roidin)

Nr	Produkt	Sachkonto	SH	Bezeichnung	Plan 2022	Erläuterungen mit Nennung des Verfassers/ der Verfasserin	Plan 2023	Erläuterungen mit Nennung des Verfassers/ der Verfasserin	Plan 2024	Erläuterungen mit Nennung des Verfassers/ der Verfasserin	
23	11401	52320000*	S	Bewirtschaftung der Grundstücke, Außenanlagen, Gebäude und Gebäudeeinrichtungen	700		700	Mäharbeiten, Winterdienst, Baumpflege, Reinigungsarbeiten,...	700	Mäharbeiten, Winterdienst, Baumpflege, Reinigungsarbeiten,...	5
24	11401	52380000	S	Unterhaltung der geringwertigen Geräte, Ausrüstungs- und sonstige Gebrauchsgegenstände	0		800		800		5
25	11401	53500000	S	Abschreibungen auf das Infrastrukturvermögen	500	Rungger: Wird von der Finanzsachbearbeitung ausgefüllt	500	Baumann	500	Baumann	5
26	11401	56250000	S	Sachverständigen-, Gerichts- und ähnliche Aufwendungen	500		3.000	1000€ für Zwangsversteigerungs.verf We.; 2000€ nur im Verkaufs/Kauffall Fischer	3.000	1000€ für Zwangsversteigerungs.verf We.; 2000€ nur im Verkaufs/Kauffall Fischer	5
27	11401	56290000	S	Sonstige Aufwendungen für die Inanspruchnahme von Rechten und Diensten	3.000	3 Bufdis	2.000	3 Bufdis -> 2 Bufdis lt. Bgm.	2.000	3 Bufdis -> 2 Bufdis lt. Bgm.	5
28	11401	56411000*	S	Gebäudeversicherungen	0		100	50 €	100	50 €	5
29	11401	56414000*	S	Unfallversicherungen	400	Gemeindearbeiter	500		500		5
30	11402 Kommunale Wohnungen Utzedel										
31	11402	44110002*	H	Mieten und Pacht 2	0		0		0		4
32	11402	53400000	S	Abschreibungen auf bebaute Grundstücke und grundstücksgleiche Rechte			1.200	Baumann	0	Baumann	5
33	11403 8 WE Teusin										
34	11403	31513000*	S	Investitionskredite von inländischen Banken / Laufzeit mehr als 5 Jahre	0						3
35	11403	44110001*	H	Mieten und Pacht 1	16.000	Kaltmieten	16.000	Lenz: Kaltmieten	16.000	Lenz: Kaltmieten	4

Nr	Produkt	Sachkonto	SH	Bezeichnung	Plan 2022	Erläuterungen mit Nennung des Verfassers/ der Verfasserin	Plan 2023	Erläuterungen mit Nennung des Verfassers/ der Verfasserin	Plan 2024	Erläuterungen mit Nennung des Verfassers/ der Verfasserin
36	11403	44110002*	H	Mieten und Pacht 2	9.000	BK	10.500	Lenz: BK	10.500	Lenz: BK
37	11403	44259000*	H	Mietobjekt Teusin Nr. 39 8WE - Kostenerstattungen und Kostenumlagen vom sonstigen privaten Bereich - Teu39						
38	11403	52200000*	S	Mietobjekt Teusin Nr. 18 1WE - Aufwendungen für Energie / Wasser / Abwasser / Abfall - Teu18	3.500	Alte Schule	5.500	Lenz: allg. Preissteigerung zzgl. enorm gestiegener Heizölpreise Erhöhung Wasser und Abwasserpreise	6.000	
39	11403	52200000*	S	Mietobjekt Teusin Nr. 39 8WE - Aufwendungen für Energie / Wasser / Abwasser / Abfall - Teu39	7.500	Neubau	11.000	Lenz: allg. Preissteigerung zzgl. enorm gestiegener Heizölpreise Erhöhung Wasser und Abwasserpreise	12.000	
40	11403	52310000*	S	Mietobjekt Teusin Nr. 18 1WE - Unterhaltung der Grundstücke, Außenanlagen, Gebäude und Gebäudeeinrichtungen - Teu18	2.000		2.000	Lenz: Reparaturen, Wartungen, Schornsteinfeger	2.000	Lenz: Reparaturen, Wartungen, Schornsteinfeger
41	11403	52310000*	S	Mietobjekt Teusin Nr. 39 8WE - Unterhaltung der Grundstücke, Außenanlagen, Gebäude und Gebäudeeinrichtungen - Teu39	23.000		20.000	Lenz: 20T€ für Instandhaltung + Renovierung Leerwohnungen + Malerarbeiten Hausflur, Reparaturen, Wartungen, Schornsteinfeger	20.000	Lenz: 20T€ für Instandhaltung + Renovierung Leerwohnungen + Malerarbeiten Hausflur, Reparaturen, Wartungen, Schornsteinfeger

Nr	Produkt	Sachkonto	SH	Bezeichnung	Plan 2022	Erläuterungen mit Nennung des Verfassers/ der Verfasserin	Plan 2023	Erläuterungen mit Nennung des Verfassers/ der Verfasserin	Plan 2024	Erläuterungen mit Nennung des Verfassers/ der Verfasserin
42	11403	52320000*	S	Mietobjekt Teusin Nr. 18 1WE - Bewirtschaftung der Grundstücke, Außenanlagen, Gebäude und Gebäudeeinrichtungen - Teu18	2.000		2.200	Lenz: Reinigungsarb. Außenanlage, Winterdienst, Mäharbeiten, Baumpflege	2.400	Lenz: Reinigungsarb. Außenanlage, Winterdienst, Mäharbeiten, Baumpflege
43	11403	52320000*	S	Mietobjekt Teusin Nr. 39 8WE - Bewirtschaftung der Grundstücke, Außenanlagen, Gebäude und Gebäudeeinrichtungen - Teu39	6.000		6.600	Lenz: Reinigungsarb. Außenanlage, Winterdienst, Mäharbeiten, Baumpflege	7.000	Lenz: Reinigungsarb. Außenanlage, Winterdienst, Mäharbeiten, Baumpflege
44	11403	52543000*	S	Kostenerstattungen an Gemeinden und Gemeindeverbände	2.500	Verw.gebühr von Gemeinde ans Amt	2.500	Verw.gebühr von Gemeinde ans Amt	2.500	Verw.gebühr von Gemeinde ans Amt
45	11403	53400000	S1	Abschreibungen auf bebaute Grundstücke und grundstücksgleiche Rechte	1.700	Rungger: Wird von der Finanzsachbearbeitung ausgefüllt	1.700	Baumann	1.700	Baumann
46	11403	56250000	S	Sachverständigen-, Gerichts- und ähnliche Aufwendungen	500		500	Lenz	500	Lenz
47	11403	56411000*	S	Mietobjekt Teusin Nr. 18 1WE - Gebäudeversicherungen - Teu18	500		600	Lenz: 550 €	600	Lenz
48	11403	56411000*	S	Mietobjekt Teusin Nr. 39 8WE - Gebäudeversicherungen - Teu39	800		700	Lenz	800	Lenz: 750 €
49	11403	57511000*	S	Zinsaufwendungen und sonstige Finanzaufwendungen an inländische Banken (inländis	0					

Nr	Produkt	Sachkonto	SH	Bezeichnung	Plan 2022	Erläuterungen mit Nennung des Verfassers/ der Verfasserin	Plan 2023	Erläuterungen mit Nennung des Verfassers/ der Verfasserin	Plan 2024	Erläuterungen mit Nennung des Verfassers/ der Verfasserin
50		12100 Wahlen								
51	12100	56390000	S	Sonstige Ausgaben					100	Verpflegung Wahlvorstände/Mamerow
52		12200 Ordnungsangelegenheiten / Fundtiere								
53	12200	52551000	S	Kostenerstattungen an private Unternehmen	1.000	lt. VV über das Verfahren zum Umgang mit Fundtieren	1.000	lt. Verw.vorschrift (VV) über das Verfahren zum Umgang mit Fundtieren v. 02.07.20	1.000	lt. Verw.vorschrift (VV) über das Verfahren zum Umgang mit Fundtieren v. 02.07.20
54		12600 Gemeindefeuerwehr								
55	12600	09600000*	S	Löschteiche - Anlagen im Bau - FW04	0		40.000	Zisterne Teusin in 2023 einplanen und als Ermächtigung in 2024 übertragen, da Bau erst 2024 erfolgen soll	0	Zisterne Roidin 80 T € in 2025 einplanen
56	12600	09600000*	S	Feuerwehrfahrzeug TLF 3000 - Anlagen im Bau - TLF	0					
57	12600	08200000	S	Betriebs- und Geschäftsausstattung			2.900	2.850 € Musikanlage; 2500€ FÖMI aus Förderfonds, 350€ aus Kameradschaftskasse	0	
58	12600	23139000	H	Sonderposten aus Zuwendungen von Sonstigen - Musikanlage			300	350 € Zuschuss aus Kameradschaftskasse FFW		
60	12600	23310000	H	Anzahlungen auf Sonderposten aus Zuwendungen - Musikanlage			2.500	FÖMI aus Fördervereinbarung für Anschaffung Musikanlage, Geldeingang 06.04.23		
59	12600	23310000	H	Anzahlungen auf Sonderposten aus Zuwendungen			0	50% Brandschutzsteuer 40.000 €, bisher keine FÖMI-Antrag gestellt (bis 30.09.)	0	50% Brandschutzsteuer 40.000 €, bisher kein FÖMI-Antrag gestellt (bis 30.09.)
61	12600	23310000*	H	Feuerwehrfahrzeug TLF 3000 - Anzahlungen auf Sonderposten aus Zuwendungen	5.400	5400€ lt. Fr. Wolff 10.01.22				
62	12600	41510000	H	Erträge aus der Auflösung von Sonderposten aus Zuwendungen	5.400	Rungger: Wird von der Finanzsachbearbeitung ausgefüllt	2.500	Baumann	2.000	Baumann

Nr	Produkt	Sachkonto	SH	Bezeichnung	Plan 2022	Erläuterungen mit Nennung des Verfassers/ der Verfasserin	Plan 2023	Erläuterungen mit Nennung des Verfassers/ der Verfasserin	Plan 2024	Erläuterungen mit Nennung des Verfassers/ der Verfasserin
63	12600	44259000	H	Kostenerstattungen und Kostenumlagen vom sonstigen privaten Bereich	0					
64	12600	46290000	H	Sonstige weitere sonstige laufende Erträge / Spenden	0					
65	12600	50100000	S	Aufwendungen für ehrenamtlich Tätige	1.500	Entschädigung Wehrführer, Stellvertreter	1.500	Entschädigung Wehrführer, Stellvertreter	1.500	Entschädigung Wehrführer, Stellvertreter
66	12600	52200000*	S	Aufwendungen für Energie / Wasser / Abwasser / Abfall	6.500		10.000		10.000	
67	12600	52310000*	S	Unterhaltung der Grundstücke, Außenanlagen, Gebäude und Gebäudeeinrichtungen	6.000	Behebung Torstörung Garage, Wartung	6.000		2.000	
68	12600	52320000*	S	Bewirtschaftung der Grundstücke, Außenanlagen, Gebäude und Gebäudeeinrichtungen	100		600	300 € Sonstiges + 300 € Container für Aschebeseitigung	300	
69	12600	52350000*	S	Fahrzeugunterhaltung	6.000	Ausstattung TSF-W Teusin, TÜV	7.500	Kraftstoff, Wartung, Reiniger, Zubehör	7.500	
70	12600	52360000	S	Unterhaltung der Maschinen und technischen Anlagen	0		800		800	
71	12600	52370000*	S	Unterhaltung der Betriebs- und Geschäftsausstattung	1.000		1.300		1.300	
72	12600	52380000	S	geringwertige Geräte, Ausrüstungsgegenstände bis 1000 € Netto	5.100	100€ Faltsignalschild	6.500		6.500	

Nr	Produkt	Sachkonto	SH	Bezeichnung	Plan 2022	Erläuterungen mit Nennung des Verfassers/ der Verfasserin	Plan 2023	Erläuterungen mit Nennung des Verfassers/ der Verfasserin	Plan 2024	Erläuterungen mit Nennung des Verfassers/ der Verfasserin
73	12600	52420000	S	Essenkosten	1.200	Verpflegung, Weihnachtsfeier	1.100	Verpflegung von Kto. 54159*	1.100	Verpflegung von Kto. 54159*
73	12600	52551000	S	Kostenerstattungen an private Unternehmen	1.500	Kostenerstattung Verdienstaufschlag	2.000	Kostenerstattung Verdienstaufschlag	2.000	Kostenerstattung Verdienstaufschlag
74	12600	53400000	S	auf bebaute Grundstücke und	2.100	Finanzsachbearbeitung ausgefüllt	2.000	Baumann	2.000	Baumann
75	12600	53500000	S	auf das Infrastrukturvermö	3.600	Finanzsachbearbeitung ausgefüllt	3.600	Baumann	3.600	Baumann
76	12600	53800000	S	Abschreibungen auf Maschinen und technische Anlagen, Fahrzeuge, Betriebs- und Ge	6.300	Rungger: Wird von der Finanzsachbearbeitung ausgefüllt	5.800	Baumann	4.700	Baumann
77	12600	54159000	S	Zuweisungen und Zuschüsse für laufende Zwecke an den sonstigen privaten Bereich	1.200	Verpflegung, Weihnachtsfeier	100	Verpflegung unter 5242**	100	
78	12600	56120000	S	Aufwendungen für Aus- und Fortbildung, Umschulung	2.000	DRK-Lehrgang	2.000		2.000	
79	12600	56130000	S	Aufwendungen für übernommene Reisekosten für Dienstreisen und Dienstgänge	500		800		800	
80	12600	56140000*	S	Aufwendungen für allgemeine Betreuung der Bediensteten	2.000	8x G26 (ärztl. Untersuchungen)	1.500		1.500	
81	12600	56150000*	S	Aufwendungen für Dienst- und Schutzkleidung, persönliche Ausrüstungsgegenstände	6.000		7.500		7.500	
82	12600	56250000	S	Sachverständigen-, Gerichts- und ähnliche Kosten			2.600	BOA: Kosten 5.100 € für möglichen Rechtsstreit wegen Mängel am TSF(W) Teusin; Streitwert 10.000 € Kosten für Minderung/Mängelbeseitigung nur angenommen	2.500	BOA: Siehe 2023 (da nicht klar, wann sich die Kosten tatsächlich realisieren)
83	12600	56411000	S	Gebäudeversicherungen	100		100		100	
84	12600	56412000*	S	Kfz-Versicherungen	800		800		800	

Nr	Produkt	Sachkonto	SH	Bezeichnung	Plan 2022	Erläuterungen mit Nennung des Verfassers/ der Verfasserin	Plan 2023	Erläuterungen mit Nennung des Verfassers/ der Verfasserin	Plan 2024	Erläuterungen mit Nennung des Verfassers/ der Verfasserin
85	12600	56414000*	S	Unfallversicherungen	1.100		1.100		1.100	
86	12600	56430000*	S	Sonstige Beiträge/Startgelder	500		500		500	
87	21100 Grundschulen									
88	21100	52543000	S	Kostenerstattungen an Gemeinden und Gemeindeverbände	21.200	17 SchülerInnen	35.700	21 SchülerInnen/Mamerow	35.700	
89	21500 Regionalschulen									
90	21500	52543000*	S	Kostenerstattungen an Gemeinden und Gemeindeverbände	15.000	11 SchülerInnen	25.200	14 SchülerInnen/Mamerow	25.200	
91	28100 Heimat- und sonstige Kulturpflege									
92	28100	54159000	S	Zuweisungen und Zuschüsse für laufende Zwecke an den sonstigen privaten Bereich	6.500	1.500 € Mühle Roidin, Dorfverein Utzedel 1000€ und Ortsverein Teusin/Roidin 1000€, Dorffeste, Frauentagsfeiern, Weihn.feiern	7.000	3.000€ für 775 Jahre Utzedel, Dorfverein Utzedel 1000€ und Ortsverein Teusin/Roidin 1000€, Dorffeste, Frauentagsfeier, Weihn.feiern	6.500	Dorfverein Utzedel 1000€ und Ortsverein Teusin/Roidin 1000€, Dorffeste, Frauentagsfeier, Weihn.feiern
93	33100 Rentnerbetreuung									
94	33100	52490000*	S	Sonstige Aufwendungen für Sachleistungen und Verbrauchsmittel	2.000		2.000		2.000	
95	35100 Sonstige soziale Hilfen und Leistungen									
96	35100	54159000*	S	Zuweisungen und Zuschüsse für laufende Zwecke an den sonstigen privaten Bereich						
97	36100 KITAs und Tagespflegepersonen									
98	36100	52543000	S	Kostenerstattungen an Gemeinden und Gemeindeverbände		Pauschalbetrag 167,38 pro Kind (ca. 32) und Monat	85.000	WSGA für 39 Kinder mit monatl. Ca. 180 € Pauschalbetrag	93.000	WSGA für 39 Kinder mit monatl. Ca. 200 € Pauschalbetrag

Nr	Produkt	Sachkonto	SH	Bezeichnung	Plan 2022	Erläuterungen mit Nennung des Verfassers/ der Verfasserin	Plan 2023	Erläuterungen mit Nennung des Verfassers/ der Verfasserin	Plan 2024	Erläuterungen mit Nennung des Verfassers/ der Verfasserin
99	36100	54143000*	S	Zuweisungen und Zuschüsse für laufende Zwecke an Gemeinden und Gemeindeverbände	65.000					
100	36500 KITA Utzedel									
101	36500	53400000	S	Abschreibungen auf bebaute Grundstücke und grundstücksgleiche Rechte			2.000	Baumann	1.600	Baumann
102	36600 Spielplätze, Jugendclub									
103	36600	09600000	S	Anlagen im Bau - Spielplatz Teusin			20.000	Neubau Spielplatz Teusin - Planungsleistungen, nur wenn FÖMI kommen	0	Neubau Spielplatz Teusin - Umsetzung/Bau
104	36600	50220000	S	dergleichen für Arbeitnehmer	9.300		10.600	1 AN	11.500	1 AN
105	36600	50320000	S	Versorgungskasse für Arbeitnehmer	400		500	450 €	500	
106	36600	50420000	S	gesetzlichen Sozialversicherung	2.000		2.500		2.700	
107	36600	52200000*	S	Energie / Wasser / Abwasser / Abfall	3.000		3.000		3.000	
108	36600	52310000*	S	Grundstücke, Außenanlagen, Gebäude und	3.000	Eingangsbereich JC 2000 €, Kosten insges. 3000€ lt. Bgm.	1.500	lt. Fr.Wyrwich Auftrag in 2022 ausgelöst für JC-Tür ->Ermächtigung 2.600 € eingerichtet	1.500	Fr.Wyrwich
109	36600	52320000*	S	der Grundstücke, Außenanlagen,	300		300		300	
110	36600	53400000	S	auf bebaute Grundstücke und	600	Finanzsachbearbeitung ausgefüllt	600	Baumann	600	Baumann
111	36600	53800000	S	auf Maschinen und technische	300	Finanzsachbearbeitung ausgefüllt	300	Baumann	100	Baumann
112	36600	56140000*	S	allgemeine Betreuung der	100		100		100	
113	36600	56300000*	S	Geschäftsaufwendungen	300		300		300	
114	36600	56411000*	S	Gebäudeversicherungen	100		100		100	
115	36600	56414000*	S	Unfallversicherungen	100		200	150 €	200	150 €
116	54000 Konzessionsabgaben									
117	54000	46250000*	H	Konzessionsabgaben	9.000	E.DIS AG	9.000	E.DIS AG Fischer	9.000	E.DIS AG Fischer
118	54100 Gemeindestraßen									

Nr	Produkt	Sachkonto	SH	Bezeichnung	Plan 2022	Erläuterungen mit Nennung des Verfassers/ der Verfasserin	Plan 2023	Erläuterungen mit Nennung des Verfassers/ der Verfasserin	Plan 2024	Erläuterungen mit Nennung des Verfassers/ der Verfasserin
119	54100	09600000*	S	Straßenbeleuchtung Leistenow			60.000	Investitionskosten für Vertrag DL Licht; Erneuerung 14 Leuchten + Erdkabel (Kabelbruch, ein Teil Leistenow ohne Strom)	0	Investitionskosten für Vertrag DL Licht; Erneuerung 14 Leuchten + Erdkabel
120	54100	09600000*	S	Wertstoffcontainerplatz in Utzedel			12.000	BA2: 10.000 € Baukosten, vorsorglich 2.000 € für Grunderwerb, Bau nur, wenn FÖMI vom Kreis kommen		
121	54100	09600000*	S	Brücken Leistenow - Anlagen im Bau - S001	625.000	in 2022 Kostenanteil 610.600€ +14.400€ Puffer, FÖMI 388.749€ (Kosten in 2023 für Entw.pflege der Ausgleichspflanzungen = 15.500 €, ohne Zuwendung)	7.600	BA2: Entwicklungspflege 1. Jahr für Ausgleichspflanzung	7.600	BA2: Entwicklungspflege 2. Jahr für Ausgleichspflanzung (3. Pflegejahr 2025: 11.241 €)
122	54100	09600000*	S	Fischaufstiegsanlage Leistenow - Anlagen im Bau - S002	427.500	in 2022 Kostenanteil 427.500€, davon 384.727 € Zuwendung; (Kostenanteil 2023 = 131.000 €, davon 117.000 € Zuwendung) ----> abzügl. 75.000 ÜPL für Brücke	243.400	BA2: lt. Rückspr.mit Fr.Kruse 02.03.23 ca. 485T€ Baukosten in 2023 -> mit Puffer 500T€ ansetzen davon 256.600 € als Ermächtigung aus 2022, Rest 243.400 €		BA2: Rest aus 2023
123	54100	23310000*	H	Brücken Leistenow - Anzahlungen auf Sonderposten aus Zuwendungen - S001	388.700	FÖMI 2022 für Brücke	130.000	lt. Fr.Baumgardt 130T€ ansetzen 02.03.23 (lt. Auszahlgs.antrag 133.700€), Auszahlungsantrag ist gestellt		
124	54100	23310000*	H	Fischaufstiegsanlage Leistenow - Anzahlungen auf Sonderposten aus Zuwendungen- S002	384.700	FÖMI 2022 für Fischtreppe Stalo 90% (Staatl.Amt f. Landwirtsch. u. Umwelt)	223.000	lt. Fr.Baumgardt 02.03.23 FÖMI insges. 694T€, davon 107.700€ (2022) + 32.200€ (2021) bereits erhalten, Rest 554.100 € möglich; da Baukosten lt. Fr.Kruse 02.03.23 geringer ausfallen, hier auch geringere FÖMI planen 500T€ davon 277T€ Ermächtigung + 223T€ Planansatz		
125	54100	23320000*	H	Anzahlungen auf Sonderposten aus Beiträgen und ähnlichen Entgelten	24.600	Pauschale fr Straßenausbau	24.600	Pauschale für Straßenausbau	24.600	Pauschale für Straßenausbau

Nr	Produkt	Sachkonto	SH	Bezeichnung	Plan 2022	Erläuterungen mit Nennung des Verfassers/ der Verfasserin	Plan 2023	Erläuterungen mit Nennung des Verfassers/ der Verfasserin	Plan 2024	Erläuterungen mit Nennung des Verfassers/ der Verfasserin
126	54100	41330000*	H	Sonstige allgemeine Zuweisungen von Gemeinden und Gemeindeverbänden	0					
127	54100	41510000	H	Erträge aus der Auflösung von Sonderposten aus Zuwendungen	56.400	Rungger: Wird von der Finanzsachbearbeitung ausgefüllt	54.700	Baumann	54.700	Baumann
128	54100	41590000	H	Erträge aus der Auflösung von sonstigen Sonderposten			2.400	Baumann	2.400	Baumann
129	54100	43225000*	H	Entgelte für die Sondernutzung von Straßen						
130	54100	43700000	H	Erträge aus der Auflösung von Sonderposten für Beiträge und ähnliche Entgelte	2.400	Rungger: Wird von der Finanzsachbearbeitung ausgefüllt	0	Baumann: unter 4159* eingeplant	0	Baumann: unter 4159* eingeplant
131	54100	52200000*	S	Energie / Wasser / Abwasser / Abfall	11.000	DL: 7.400 €; Str.bel.: 1.600 €; lt. Bgm. 11T€ insges.	11.000	BA2: DL: 7.500 €; Str.bel.: 3500 €	11.500	DL: 7.500 €; Str.bel.: 4000 €
132	54100	52330000*	S	Unterhaltung des Infrastrukturvermögens	78.000	Baum- und Heckenpflege: 16.000€ -5T€ nach FA (ca. 8.000€ für Ortsdurchfahrt in Utzedel); Winterdienst: 17.000€; Ausweichstelle Roidin: 32.000 € + 7.000€ Ingenieur (Ermächtigung aus Vj.2021) = 39.000 €, Str.bel.rep.: 1000 €; DL: 2.500 €; Allg. Str.U.+ Pflaster Buschm. Weg Leistenow: 12.500 €; Grünflächen: 2.000 €; Bankette Kastanienweg + Strehlower Weg: 12.000 €	89.500	BA2: Str.bel.rep.: 1500 €; DL: 2.700 €; Allg. Str.U.: 5000 €; Pflaster Buschm. Weg Leistenow: 10.000 €; Grünflächen: 2.000 €; Bankette Kastanienweg + Strehlower Weg: 12.000 € Neubert: Winterdienst: 20.000 € Vertragsanpassung steht bevor (vss. 10/2022) Krüger: Baum- und Heckenpflege: 16.000€ (ca.8.000€ für Ortsdurchfahrt in Utzedel); Trockenmauer+Gehweg 20.000 € Leistenow Gutshausanlage; Roidin Dach Bush.stelle 300 €	55.700	BA2: Str.bel.rep.:2000 €; DL: 2.700 €; Allg. Str.U.+ Bankette: 7500 € ;Grünflächen: 2.500 € Neubert: Winterdienst: 25.000 € (vss. Kündigung und Neuausschreibung, dadurch höhere Preise) Krüger: Baum- und Heckenpflege:16.000€
133	54100	52380000*	S	geringwertigen Geräte, Ausrüstungsgegenstände bis 1000 € Netto	1.000	Schilder	1.500	Schildererneuerung - Auff. Mängelbeseitigung vom LK	1.000	Schilder

Nr	Produkt	Sachkonto	SH	Bezeichnung	Plan 2022	Erläuterungen mit Nennung des Verfassers/ der Verfasserin	Plan 2023	Erläuterungen mit Nennung des Verfassers/ der Verfasserin	Plan 2024	Erläuterungen mit Nennung des Verfassers/ der Verfasserin
134	54100	53500000	S	Abschreibungen auf das Infrastrukturvermögen	86.100	Rungger: Wird von der Finanzsachbearbeitung ausgefüllt	86.100	Baumann	86.100	Baumann
135	54100	53800000	S	Abschreibungen auf Maschinen und technische Anlagen, Fahrzeuge, Betriebs- und Ge	2.500	Rungger: Wird von der Finanzsachbearbeitung ausgefüllt	0	Baumann	0	Baumann
136	54200 Kreisstraßen									
137	54200	41510000*	H	Erträge aus der Auflösung von Sonderposten aus Zuwendungen	2.000		2.000	Baumann	2.000	Baumann
138	54200	41590000	H	Erträge aus der Auflösung sonst. Sonderposten	100		100	Baumann	100	Baumann
139	54200	43700000	H	Erträge aus der Auflösung von Sonderposten für Beiträge und ähnliche Entgelte	600		600	Baumann	600	Baumann
140	54200	52200000*	S	Aufwendungen für Energie / Wasser / Abwasser / Abfall	2.100	DL: 1300 €; Str.bel.: 800 €	2.800	BA2: DL:1320; Str.bel.: 1400 €	3.000	BA2: DL:1400; Str.bel.: 1600 €
141	54200	52330000*	S	Unterhaltung des Infrastrukturvermögens	4.000	Winterdienst: 3.000 €; DL: 430 €; allg. Str.U: 320; Str.bel.rep.: 250 €	5.400	Neubert: Winterdienst: 3.600 € (vss. Vertragsanpassung); BA2: DL: 525 € ; Allg.Str.U+ Rep. BH Leistenow Dach + Dachrinne: 1.000 €; Str.bel.rep.: 250 €	5.600	Neubert: Winterdienst: 4.500 € (vss. Kündigung und Neuausschreibung) BA2: DL; 550 € ; Allg.Str.U: 300; Str.bel.rep.: 250 €
142	54200	53500000	S	Abschreibungen auf das Infrastrukturvermögen	3.500	Rungger: Wird von der Finanzsachbearbeitung ausgefüllt	3.500	Baumann	3.500	Baumann
143	54200	56250000	S	Sachverständigen-, Gerichts- und ähnliche Aufwendungen	2.500	mögliches Klageverfahren in Sa. Straßenbaubeitrag Gehweg Leistenow	1.300	mögliches Klageverfahren in Sa. Straßenbaubeitrag Gehweg Leistenow insges.2500€ aufgeteilt auf 2023 u.2024	1.200	BOA: Siehe Anmerkungen für 2023: Betrag 2500 € aufgeteilt auf 2023 u. 2024
144	54300 Landesstraßen									

Nr	Produkt	Sachkonto	SH	Bezeichnung	Plan 2022	Erläuterungen mit Nennung des Verfassers/ der Verfasserin	Plan 2023	Erläuterungen mit Nennung des Verfassers/ der Verfasserin	Plan 2024	Erläuterungen mit Nennung des Verfassers/ der Verfasserin
145	54300	41510000	H	Erträge aus der Auflösung von Sonderposten aus Zuwendungen	100		100	Baumann	100	Baumann
146	54300	52200000*	S	Aufwendungen für Energie / Wasser / Abwasser / Abfall	1.700	DL Licht: 810 €; Str.bel.: 840 €	2.500	BA2: DL Licht: 850 €; Str.bel.: 1600 €	2.500	BA2: DL Licht: 850 €; Str.bel.: 1600 €
147	54300	52330000*	S	Unterhaltung des Infrastrukturvermögens	300	DL Licht: 300 €	400	BA2: DL Licht: 350 €	400	BA2: DL Licht: 350 €
148	54300	53500000	S	Abschreibungen auf das Infrastrukturvermögen	100	Rungger: Wird von der Finanzsachbearbeitung ausgefüllt	100	Baumann	100	Baumann
149	55200 Wasser- und Bodenverband									
150	55200	43200000*	H	Benutzungsgebühren, Beiträge und ähnliche Entgelte, Kostenerstattungen	41.500		43.600	Aufgrund der derzeitigen Situation ist mit jährlichen Anstiegen der Beitragen zu rechnen, was wiederum eine höhere Umlage bedeutet. Lonschinski	45.700	Aufgrund der derzeitigen Situation ist mit jährlichen Anstiegen der Beitragen zu rechnen, was wiederum eine höhere Umlage bedeutet. Lonschinski
151	55200	52544000	S	Kostenerstattungen an Zweckverbände	43.000		45.200	Aufgrund der derzeitigen Situation ist mit jährlichen Anstiegen der Beitragen zu rechnen, was wiederum eine höhere Umlage bedeutet. Lonschinski	47.300	Aufgrund der derzeitigen Situation ist mit jährlichen Anstiegen der Beitragen zu rechnen, was wiederum eine höhere Umlage bedeutet. Lonschinski
152	55300 Friedhof Roidin									
153	55300	43250000*	H	Laufende Grabnutzungsentgelte (Öffentlich-rechtlich)	1.000		1.000		1.000	
154	55300	52320000	S	Bewirtschaftung der Grundstücke, Außenanlagen, Gebäude und Gebäudeeinrichtungen	7.500	lt. Bgm. Elektrik Kirche 2500€ einplanen u. 5000€ vom Vj.Zaun übernehmen	5.000	5000€ für Elektrik lt.Bgm. 21.03.23	5.000	Wiederherstellung der historischen Mauer, nebst der historischen Gräber (über Förderung) Wanddurchbruch hinten (war Tür) wieder mit Tür bestücken (Unter Vorbehalt, Klärung der Eigentumsfrage)
155	55300	52543000*	S	Kostenerstattungen an Gemeinden und Gemeindeverbände	800		800		800	

Nr	Produkt	Sachkonto	SH	Bezeichnung	Plan 2022	Erläuterungen mit Nennung des Verfassers/ der Verfasserin	Plan 2023	Erläuterungen mit Nennung des Verfassers/ der Verfasserin	Plan 2024	Erläuterungen mit Nennung des Verfassers/ der Verfasserin
156	55300	53400000	S	Abschreibungen auf bebaute Grundstücke und grundstücksgleiche Rechte	300	Rungger: Wird von der Finanzsachbearbeitung ausgefüllt	300	Baumann	300	Baumann
157	55300	56411000*	S	Gebäudeversicherungen	0		0		0	
158	55300	56420000*	S	Beiträge zu Wirtschaftsverbänden, Berufsvertretungen und Vereinen	100		100	Beiträge Berufsgenossenschaft	100	Beiträge Berufsgenossenschaft
159	55500 Land- und Forstwirtschaft									
160	55500	44110000*	H	Mieten und Pachten, Erbbauzinsen	3.000		3.000	Fischer	3.000	Fischer
161	57100 Regionaler Förderverein									
162	57100	54159000*	S	Zuweisungen und Zuschüsse für laufende Zwecke an den sonstigen privaten Bereich	17.000	3 Abschlagszahlungen im Jahr	18.000		19.000	
163	57301 Gemeindehaus (Alte Schule)									
164	57301	41510000	H	Erträge aus der Auflösung von Sonderposten aus Zuwendungen	2.400		2.500	Baumann	2.500	Baumann
165	57301	44110000	H	Mieten und Pachten, Erbbauzinsen	500	Vermietung	600		600	
166	57301	52200000*	S	Aufwendungen für Energie / Wasser / Abwasser / Abfall	5.800		5.800		5.800	
167	57301	52310000*	S	Unterhaltung der Grundstücke, Außenanlagen, Gebäude und Gebäudeeinrichtungen	600		500	kleine Baumaßnahmen (Fenster)	500	kleine Baumaßnahme (Tür)

Nr	Produkt	Sachkonto	SH	Bezeichnung	Plan 2022	Erläuterungen mit Nennung des Verfassers/ der Verfasserin	Plan 2023	Erläuterungen mit Nennung des Verfassers/ der Verfasserin	Plan 2024	Erläuterungen mit Nennung des Verfassers/ der Verfasserin
168	57301	52320000*	S	Bewirtschaftung der Grundstücke, Außenanlagen, Gebäude und Gebäudeeinrichtungen	600		700		700	
169	57301	52380000	S	Unterhaltung der geringwertigen Geräte, Ausrüstungs- und sonstige Gebrauchsgegenstände	600	große Kaffeemaschine	600		600	
170	57301	53400000	S	Abschreibungen auf bebaute Grundstücke und Grundstücksgleichrechte	4.500		4.500	Baumann	4.500	Baumann
171	57301	53800000	S	Abschreibungen auf Maschinen und technische Anlagen, Fahrzeuge, Betriebs- und Ge	100	Rungger: Wird von der Finanzsachbearbeitung ausgefüllt		Rungger: Wird von der Finanzsachbearbeitung ausgefüllt		Rungger: Wird von der Finanzsachbearbeitung ausgefüllt
172	57301	56250000	S	Sachverständigen-, Gerichts- und ähnliche Kosten			0		10.000	Kostenschätzung durch Architekten für Machbarkeitsstudie
173	57301	56411000*	S	Gebäudeversicherungen			400		400	
174	57302 Gemeindehaus Teusin									
175	57302	44110000	H	Mieten und Pachten, Erbbauzinsen	100		100		100	
176	57302	52200000*	S	Aufwendungen für Energie / Wasser / Abwasser / Abfall	2.000		3.000		3.000	
177	57302	52310000*	S	Unterhaltung der Grundstücke, Außenanlagen, Gebäude und Gebäudeeinrichtungen	300		500		500	

Nr	Produkt	Sachkonto	SH	Bezeichnung	Plan 2022	Erläuterungen mit Nennung des Verfassers/ der Verfasserin	Plan 2023	Erläuterungen mit Nennung des Verfassers/ der Verfasserin	Plan 2024	Erläuterungen mit Nennung des Verfassers/ der Verfasserin
178	57302	52320000*	S	Bewirtschaftung der Grundstücke, Außenanlagen, Gebäude und Gebäudeeinrichtungen	200		300		300	
179	57302	53400000	S	Abschreibungen auf bebaute Grundstücke und grundstücksgleiche Rechte	100	Rungger: Wird von der Finanzsachbearbeitung ausgefüllt	100	Baumann	100	Baumann
180	57302	56411000	S	Gebäudeversicherungen	200		200		200	
181	57303 KITA Utzedel									
182	57303	41510000	H	Erträge aus der Auflösung von Sonderposten aus Zuwendungen	0	Rungger: Wird von der Finanzsachbearbeitung ausgefüllt	0	Rungger: Wird von der Finanzsachbearbeitung ausgefüllt	0	Rungger: Wird von der Finanzsachbearbeitung ausgefüllt
183	57303	44110000*	H	Mieten und Pachten, Erbbauzinsen	17.000		17.000	NK + KM	17.000	
184	57303	52200000*	S	Aufwendungen für Energie / Wasser / Abwasser / Abfall	10.000		10.000		10.000	
185	57303	52310000*	S	Unterhaltung der Grundstücke, Außenanlagen, Gebäude und Gebäudeeinrichtungen	5.500	3500€ zzgl. 2000€ für Eingangstür	7.500	Heizung erneuern, lt. Fr. Wyrwich Auftrag Tür erneuern in 2022 ausgelöst - > Ermächtigung 1.500 € eingerichtet	7.500	Heizung erneuern
186	57303	52320000*	S	Bewirtschaftung der Grundstücke, Außenanlagen, Gebäude und Gebäudeeinrichtungen	0		100		100	
187	57303	53400000	S	Abschreibungen auf bebaute Grundstücke und grundstücksgleiche Rechte	2.300	Rungger: Wird von der Finanzsachbearbeitung ausgefüllt		Rungger: Wird von der Finanzsachbearbeitung ausgefüllt		Rungger: Wird von der Finanzsachbearbeitung ausgefüllt

Nr	Produkt	Sachkonto	SH	Bezeichnung	Plan 2022	Erläuterungen mit Nennung des Verfassers/ der Verfasserin	Plan 2023	Erläuterungen mit Nennung des Verfassers/ der Verfasserin	Plan 2024	Erläuterungen mit Nennung des Verfassers/ der Verfasserin
188	57303	53800000	S	Abschreibungen auf Maschinen und technische Anlagen, Fahrzeuge, Betriebs- und Ge	100	Rungger: Wird von der Finanzsachbearbeitung ausgefüllt		Rungger: Wird von der Finanzsachbearbeitung ausgefüllt		Rungger: Wird von der Finanzsachbearbeitung ausgefüllt
189	57303	56411000*	S	Gebäudeversicherungen	200		200		200	
190	57304 ehem. Dorfkrug Utzedel Bauernstube - neu angelegt									
191	57304	44110000*	H	Mieten und Pachten, Erbbauzinsen			0		0	
192	57304	50290000	S	Dienstbezüge und dergleichen für Sonstige	10.800	2 AN x450 x 12 Mon.				
193	57304	50320000	S	Beiträge zu Versorgungskassen für Arbeitnehmer	500	Gemeindearbeiter				
194	57304	50490000	S	Sonstige Beiträge zur gesetzlichen Sozialversicherung	3.200	Gemeindearbeiter				
195	57304	50900000	S	Pauschalierte Lohnsteuer (auch Zahlungen über Knappschaft)	100	Gemeindearbeiter				
196	57304	52200000*	S	Aufwendungen für Energie / Wasser / Abwasser / Abfall	2.200	Utzedel eh. Bauernstube (Leistenower Str.8)	1.000	Heizung mit Jugendclub zusammen	1.000	Heizung mit Jugendclub zusammen
197	57304	52310000*	S	Unterhaltung der Grundstücke, Außenanlagen, Gebäude und Gebäudeeinrichtungen	1.700		1.000	Instandsetzung Fassade, Fenster, Tür	1.000	Instandsetzung Fassade, Fenster, Tür
198	57304	52320000*	S	Bewirtschaftung der Grundstücke, Außenanlagen, Gebäude und Gebäudeeinrichtungen	700		700		700	

Nr	Produkt	Sachkonto	SH	Bezeichnung	Plan 2022	Erläuterungen mit Nennung des Verfassers/ der Verfasserin	Plan 2023	Erläuterungen mit Nennung des Verfassers/ der Verfasserin	Plan 2024	Erläuterungen mit Nennung des Verfassers/ der Verfasserin
199	57304	52380000	S	Unterhaltung der geringwertigen Geräte, Ausrüstung s- und sonstige Gebrauchsgegen	0		800		800	
200	57304	53400000	S	Abschreibungen auf bebaute Grundstücke und grundstücksgleiche Rechte	0	Rungger: Wird von der Finanzsachbearbeitung ausgefüllt		Rungger: Wird von der Finanzsachbearbeitung ausgefüllt		Rungger: Wird von der Finanzsachbearbeitung ausgefüllt
201	57304	53500000	S	Abschreibungen auf das Infrastrukturvermögen	500	Rungger: Wird von der Finanzsachbearbeitung ausgefüllt		Rungger: Wird von der Finanzsachbearbeitung ausgefüllt		Rungger: Wird von der Finanzsachbearbeitung ausgefüllt
202	57304	56250000	S	Sachverständigen-, Gerichts- und ähnliche Aufwendungen	500					
203	57304	56290000	S	Sonstige Aufwendungen für die Inanspruchnahme von Rechten und Diensten	3.000	3 Bufdis				
204	57304	56411000*	S	Gebäudeversicherungen	0		100	50 €	100	50 €
205	57304	56414000*	S	Unfallversicherungen	400	Gemeindearbeiter				
206	57305 Gemeindezentrum Utzedel - neu angelegt									
207	57305	08200000	S	BGA			0		2.500	gewerbl. Geschirrspüler
208	57305	44110000*	H	Mieten und Pachten, Erbbauzinsen	3.100		1.000		500	
209	57305	50290000	S	Dienstbezüge und dergleichen für Sonstige	10.800	2 AN x450 x 12 Mon.				
210	57305	50320000	S	Beiträge zu Versorgungskassen für Arbeitnehmer	500	Gemeindearbeiter				
211	57305	50490000	S	Sonstige Beiträge zur gesetzlichen Sozialversicherung	3.200	Gemeindearbeiter				

Nr	Produkt	Sachkonto	SH	Bezeichnung	Plan 2022	Erläuterungen mit Nennung des Verfassers/ der Verfasserin	Plan 2023	Erläuterungen mit Nennung des Verfassers/ der Verfasserin	Plan 2024	Erläuterungen mit Nennung des Verfassers/ der Verfasserin
212	57305	50900000	S	Pauschalierte Lohnsteuer (auch Zahlungen über Knappschaft)	100	Gemeindearbeiter				
213	57305	52200000*	S	Aufwendungen für Energie / Wasser / Abwasser / Abfall	2.200	Gemeindehaus Utzedel (Alte Schule)	2.200		2.200	
214	57305	52310000*	S	Unterhaltung der Grundstücke, Außenanlagen, Gebäude und Gebäudeeinrichtungen	1.700		5.000	Instandsetzung Fassade, Fenster ,Tür/ Reparatur elektrische Anlage	2.500	Instandsetzung Fassade, Fenster ,Tür/ Reparatur Dach
215	57305	52320000*	S	Bewirtschaftung der Grundstücke, Außenanlagen, Gebäude und Gebäudeeinrichtungen	700		700		700	
216	57305	52380000	S	Geringwertige Geräte, Ausrüstungs- und sonstige Gebrauchsgegenstände	0		800		800	
217	57305	53400000	S	Abschreibungen auf bebaute Grundstücke und grundstücksgleiche Rechte	0	Rungger: Wird von der Finanzsachbearbeitung ausgefüllt		Rungger: Wird von der Finanzsachbearbeitung ausgefüllt		Rungger: Wird von der Finanzsachbearbeitung ausgefüllt
218	57305	53500000	S	Abschreibungen auf das Infrastrukturvermögen	500	Rungger: Wird von der Finanzsachbearbeitung ausgefüllt		Rungger: Wird von der Finanzsachbearbeitung ausgefüllt		Rungger: Wird von der Finanzsachbearbeitung ausgefüllt
219	57305	56411000*	S	Gebäudeversicherungen	0		100	50 €	100	50 €
220	57305	56414000*	S	Unfallversicherungen	400	Gemeindearbeiter	100		100	
221	61100 Steuern, Allgemeine Zuweisungen, allgemeine Umlagen									
222	61100	20120000*	H	Zweckgebundene Kapitalrücklage aus investiv gebundenen Zuweisungen	34.100	Rungger: Wird von der Finanzsachbearbeitung ausgefüllt	33.100	Baumann: Infrastrukturpauschale	33.100	Baumann: Infrastrukturpauschale

Nr	Produkt	Sachkonto	SH	Bezeichnung	Plan 2022	Erläuterungen mit Nennung des Verfassers/ der Verfasserin	Plan 2023	Erläuterungen mit Nennung des Verfassers/ der Verfasserin	Plan 2024	Erläuterungen mit Nennung des Verfassers/ der Verfasserin
223	61100	40110000*	H	Grundsteuer A	20.500		21.000	Leichter Zuwachs in den letzten beiden Jahren. Lonschinski	21.000	Leichter Zuwachs in den letzten beiden Jahren. Lonschinski
224	61100	40120000*	H	Grundsteuer B	38.000		38.500	Leichter Zuwachs in den letzten beiden Jahren. Lonschinski	38.500	Leichter Zuwachs in den letzten beiden Jahren. Lonschinski
225	61100	40130000*	H	Gewerbsteuer	20.000		20.000		20.000	
226	61100	40210000	H	Gemeindeanteil an der Einkommensteuer	133.500	Rungger: Wird von der Finanzsachbearbeitung ausgefüllt	146.900	Baumann	146.900	Baumann
227	61100	40220000	H	Gemeindeanteil an der Umsatzsteuer	3.200	Rungger: Wird von der Finanzsachbearbeitung ausgefüllt	3.100	Baumann	3.100	Baumann
228	61100	40320000*	H	Hundesteuer	1.500		1.300	Starke Schwankungen in den letzten Jahren. Lonschinski	1.300	Starke Schwankungen in den letzten Jahren. Lonschinski
229	61100	41110000*	H	Schlüsselzuweisungen vom Land	295.000	Rungger: Wird von der Finanzsachbearbeitung ausgefüllt	297.100	Baumann	297.100	Baumann
230	61100	41620000	H	Allgemeine Umlagen von Gemeinden und Gemeindeverbänden	0	Rungger: Wird von der Finanzsachbearbeitung ausgefüllt	17.000	Baumann: Spitzabrechnung 2021, Auszahlung 2023		
231	61100	47920000*	H	Vollverzinsung aus Gewerbesteuer (§ 233a AO)	0					
232	61100	54310000	S	Gewerbsteuerumlage	800		800		800	
233	61100	54421000*	S	Allgemeine Umlagen an Landkreise	218.700	Rungger: Wird von der Finanzsachbearbeitung ausgefüllt	218.800	Baumann: Kreisumlage Hebesatz 43,294 %	218.800	Baumann: Hebesatz 43,294 %
234	61100	54422000*	S	Allgemeine Umlagen an Amt oder geschäftsführende Gemeinde	107.100	Rungger: Wird von der Finanzsachbearbeitung ausgefüllt; AU 129.302,36€; -22.200 € Korr.AU aus 2020 Erstattung zu viel gez. AU	130.600	Baumann: Amtsumlage Hebesatz 25,836 %	133.700	Baumann: Amtsumlage Hebesatz 26,458 %
235	61100	57910000	S	Sonstige Zinsen und sonstige Finanzaufwendungen aus der Vollverzinsung der Gewer	0		0		0	
236	61200 Sonstige allgemeine Finanzwirtschaft									
237	61200	47143000*	H	Zinserträge von Gemeinden und Gemeindeverbänden	0					

Nr	Produkt	Sachkonto	SH	Bezeichnung	Plan 2023	Erläuterungen mit Nennung des Verfassers/ der Verfasserin	Plan 2023	Erläuterungen mit Nennung des Verfassers/ der Verfasserin	Plan 2024	Erläuterungen mit Nennung des Verfassers/ der Verfasserin
238	61200	47151000	H	Zinserträge von inländischen Banken			100		100	
239	61200	49210000	H	Entnahme aus der allgemeinen Kapitalrücklage	0	Rungger: Wird von der Finanzsachbearbeitung ausgefüllt	236.600	Baumann: AKRL § 18 (5) GemHVO	234.700	Baumann: AKRL § 18 (5) GemHVO
240	61200	49220000	H	Entnahme aus der zweckgebundenen Kapitalrücklage aus investiv gebundenen Zuweisungen	34.100	Rungger: Wird von der Finanzsachbearbeitung ausgefüllt; Infrastrukturpauschale	46.900	Baumann: Entnahme Infrastrukturpauschale	44.500	Baumann: Entnahme Infrastrukturpauschale
241	61200	57510000	S	Zinsaufwendungen und sonstige Finanzaufwendungen an inländische Kreditinstitute	0					
242	61200	57990000	S	Sonstige Zinsen und sonstige Finanzaufwendungen (Sonstige)	1.300	Negativzinsen	0	Das Verwahrentgelt entfällt We.	0	Das Verwahrentgelt entfällt We.
243	62600 Beteiligung, Anteile und Wertpapiere des Anlagevermögens									
244	62600	47151000	H	Zinserträge von inländischen Banken			1.100	Baumann: 2,21 % p.a. Zinsen für 9 Mon. Festgeld	0	
245	62600	47600000*	H	Finanzerträge aus Sondervermögen mit Sonderrechnung, Zweckverbänden, Anstalten d	10.000		10.000	Dividende Fischer	10.000	Dividende Fischer

1.011.900 Einnahmen 4- Konten gesamt **990.600**
-283.500 abzg.61200.49220000 Entn.RL **-279.200**

728.400 Summe der Erträge mit Sopo Zeile 10 EHH **711.400**
1.011.900 Ausgaben-5 Konten mit AfA **998.200**

0 Ergebnishaushalt -7.600

663.000 Einnahmen 4- Konten ohne Sopo u.ohne RL **646.500**

899.600 Ausgaben-5 Konten ohne Abschreibung **888.800**
-236.600 Saldo lfd-Ein un- Auszahlungen **-242.300**

413.500 Einnahmen 2- Konten Finanzhaushalt **57.700**

Nr	Produkt	Sachkonto	SH	Bezeichnung	Plan 2023	Erläuterungen mit Nennung des Verfassers/ der Verfasserin	Plan 2023	Erläuterungen mit Nennung des Verfassers/ der Verfasserin	Plan 2024	Erläuterungen mit Nennung des Verfassers/ der Verfasserin
					385.900	Ausgaben-0 Konten Finanzhaushalt			10.100	
					27.600	Saldo Investitionen			47.600	
					-209.000	Finanzhaushalt			-194.700	
				31.12.22	243.042,96	Geldbestand Bankkonto 31.12. Vj.			33.442,96	31.12.2023
					600,00	abzgl. Saldo Ermächtigungen aus 2022				
					33.442,96	31.12. des HHJ			-161.257,04	
					-65.400	Erträge aus Auflösung Sonderposten 4-Konten			-64.900	
					112.300	Abschreibung 5- Konten			109.400	
					46.900				44.500	
					283.500	Entnahmen aus RL			279.200	

Nr.		Ertrags- und Aufwandsarten (gemäß § 2 Absatz 1 GemHVO-Doppik)	Ergebnisse des Haushaltsvorvorjahres	Ansätze des Haushaltsvorjahres einschl. Nachträge	Ansatz des ersten Haushaltsjahres	Ansatz des zweiten Haushaltsjahres	Planungsdaten des ersten Haushaltsfolgejahres	Planungsdaten des zweiten Haushaltsfolgejahres	Erläuterung
			2021	2022	2023	2024	2025	2026	Konto- nummer
			in €	in €	in €	in €	in €	in €	
			1	2	3	4	5	6	
1.	+	Steuern und ähnliche Abgaben	220.729,97	216.700	230.800	230.800	230.800	230.800	40
		40110000 Grundsteuer A	21.779,97	20.500	21.000	21.000	21.000	21.000	
		40120000 Grundsteuer B	39.827,94	38.000	38.500	38.500	38.500	38.500	
		40130000 Gewerbesteuer	20.542,62	20.000	20.000	20.000	20.000	20.000	
		40210000 Gemeindeanteil an der Einkommensteuer	133.529,82	133.500	146.900	146.900	146.900	146.900	
		40220000 Gemeindeanteil an der Umsatzsteuer	3.725,74	3.200	3.100	3.100	3.100	3.100	
		40320000 Hundesteuer	1.323,88	1.500	1.300	1.300	1.300	1.300	
2.	+	Zuwendungen, allgemeine Umlagen und sonstige Transfererträge	291.988,00	359.100	378.900	361.400	361.400	361.400	41
		41110000 Schlüsselzuweisungen vom Land	291.640,52	295.000	297.100	297.100	297.100	297.100	
		41330000 Sonstige allgemeine Zuweisungen von Gemeinden und Gemeindeverbänden	347,48	0	0	0	0	0	
		41510000 Erträge aus der Auflösung von Sonderposten aus Zuwendungen	0,00	64.000	62.300	61.800	61.800	61.800	
		41590000 Erträge aus der Auflösung von sonstigen Sonderposten	0,00	100	2.500	2.500	2.500	2.500	
		41620000 Allgemeine Umlagen von Gemeinden und Gemeindeverbänden	0,00	0	17.000	0	0	0	
3.	+	Erträge der sozialen Sicherung	0,00	0	0	0	0	0	42
4.	+	Öffentlich-rechtliche Leistungsentgelte	40.890,97	45.500	45.200	47.300	47.300	47.300	43
		43200000 Benutzungsgebühren, Beiträge und ähnliche Entgelte, Kostenerstattungen	39.934,65	41.500	43.600	45.700	45.700	45.700	
		43225000 Entgelte für die Sondernutzung von Straßen	61,32	0	0	0	0	0	
		43250000 Laufende Grabnutzungsentgelte (Öffentlich-rechtlich)	895,00	1.000	1.000	1.000	1.000	1.000	
		43700000 Erträge aus der Auflösung von Sonderposten für Beiträge und ähnliche Entgelte (öffentlich-rechtlich)	0,00	3.000	600	600	600	600	
5.	+	Privatrechtliche Leistungsentgelte	48.441,34	48.700	53.300	52.800	52.800	52.800	441,443, 444,445, 448
		44110000 Mieten und Pachten, Erbbauzinsen	22.374,38	23.700	26.800	26.300	26.300	26.300	
		44110001 Mieten und Pacht 1	15.929,60	16.000	16.000	16.000	16.000	16.000	
		44110002 Mieten und Pacht 2	10.137,36	9.000	10.500	10.500	10.500	10.500	
6.	+	Kostenerstattungen und Kostenumlagen	869,80	0	0	0	0	0	442,447, 448
		44259000 Kostenerstattungen und Kostenumlagen vom sonstigen privaten Bereich	869,80	0	0	0	0	0	
7.	+	Andere aktivierte Eigenleistungen	0,00	0	0	0	0	0	452
8.	+	Zinserträge und sonstige Finanzerträge	12.516,55	10.000	11.200	10.100	10.100	10.100	47
		47143000 Zinserträge von Gemeinden und Gemeindeverbänden	2,14	0	0	0	0	0	
		47151000 Zinserträge von inländischen Banken	0,00	0	1.200	100	100	100	
		47600000 Finanzerträge aus Sondervermögen mit Sonderrechnung, Zweckverbänden, Anstalten des öffentlichen Rechts und rechtsfähigen kommunalen Stiftungen	12.442,41	10.000	10.000	10.000	10.000	10.000	
		47920000 Vollverzinsung aus Gewerbesteuer (§ 233a AO)	72,00	0	0	0	0	0	
9.	+	Sonstige Erträge	12.169,60	9.000	9.000	9.000	9.000	9.000	46,451
		46250000 Konzessionsabgaben	9.850,78	9.000	9.000	9.000	9.000	9.000	
		46290000 Sonstige weitere sonstige laufende Erträge	400,00	0	0	0	0	0	
		46611515 Erträge aus der Auflösung von Wertberichtigungen von Gebührenforderungen gegen den privaten Bereich	112,23	0	0	0	0	0	

Nr.	Ertrags- und Aufwandsarten (gemäß § 2 Absatz 1 GemHVO-Doppik)	Ergebnisse des Haushaltsvorjahres	Ansätze des Haushaltsvorjahres einschl. Nachträge	Ansatz des ersten Haushaltsjahres	Ansatz des zweiten Haushaltsjahres	Planungsdaten des ersten Haushaltsfolgejahres	Planungsdaten des zweiten Haushaltsfolgejahres	Erläuterung
		2021	2022	2023	2024	2025	2026	Konto- nummer
		in €	in €	in €	in €	in €	in €	
		1	2	3	4	5	6	
	46611535 Erträge aus der Auflösung von Wertberichtigungen von Steuerforderungen gegen den privaten Bereich	530,14	0	0	0	0	0	
	46611605 Erträge aus der Auflösung von Wertberichtigungen von Forderungen aus Lieferungen und Leistungen gegen den privaten Bereich	1.276,45	0	0	0	0	0	
10.	= Summe der Erträge (Summe der Nummern 1 bis 9)	627.606,23	689.000	728.400	711.400	711.400	711.400	
11.	- Personalaufwendungen	32.441,04	38.500	43.800	47.300	47.800	48.600	50
	50100000 Aufwendungen für ehrenamtlich Tätige	10.920,00	11.000	11.600	11.600	11.600	11.600	
	50220000 Dienstbezüge und dergleichen für Arbeitnehmer	8.524,80	9.300	10.600	11.500	11.700	12.000	
	50290000 Dienstbezüge und dergleichen für Sonstige	7.380,00	10.800	12.500	14.500	14.800	15.100	
	50320000 Beiträge zu Versorgungskassen für Arbeitnehmer	515,28	900	1.100	1.200	1.200	1.200	
	50420000 Beiträge zur gesetzlichen Sozialversicherung für Arbeitnehmer	1.768,20	2.000	2.500	2.700	2.700	2.800	
	50430000 Beiträge zur gesetzlichen Sozialversicherung für ehrenamtlich Tätige	1.107,24	1.200	1.200	1.200	1.200	1.200	
	50490000 Sonstige Beiträge zur gesetzlichen Sozialversicherung	2.080,56	3.200	4.000	4.300	4.300	4.400	
	50900000 Pauschalierte Lohnsteuer (auch Zahlungen über Knappschaft)	144,96	100	300	300	300	300	
12.	- Versorgungsaufwendungen	0,00	0	0	0	0	0	51
13.	- Aufwendungen für Sach- und Dienstleistungen	202.581,70	298.700	449.200	421.200	391.700	391.700	52
	52200000 Aufwendungen für Energie / Wasser / Abwasser / Abfall	48.483,58	55.300	70.000	72.200	72.200	72.200	
	52310000 Unterhaltung der Grundstücke, Außenanlagen, Gebäude und Gebäudeeinrichtungen	4.308,27	42.100	46.000	39.500	14.000	14.000	
	52320000 Bewirtschaftung der Grundstücke, Außenanlagen, Gebäude und Gebäudeeinrichtungen	7.493,82	17.400	17.900	18.200	14.200	14.200	
	52330000 Unterhaltung des Infrastrukturvermögens	30.339,23	82.300	95.300	61.700	61.700	61.700	
	52350000 Fahrzeugunterhaltung	4.634,68	6.000	7.500	7.500	7.500	7.500	
	52360000 Unterhaltung der Maschinen und technischen Anlagen	0,00	600	800	800	800	800	
	52370000 Unterhaltung der Betriebs- und Geschäftsausstattung	66,65	1.300	1.300	1.300	1.300	1.300	
	52380000 Unterhaltung der geringwertigen Geräte, Ausrüstungs- und sonstige Gebrauchsgegenstände	11.814,56	6.700	11.000	10.500	10.500	10.500	
	52490000 Sonstige Aufwendungen für Sachleistungen und Verbrauchsmittel	510,00	2.000	2.000	2.000	2.000	2.000	
	52543000 Kostenerstattungen an Gemeinden und Gemeindeverbände	53.943,01	39.500	149.200	157.200	157.200	157.200	
	52544000 Kostenerstattungen an Zweckverbände	40.482,87	43.000	45.200	47.300	47.300	47.300	
	52551000 Kostenerstattungen an private Unternehmen	505,03	2.500	3.000	3.000	3.000	3.000	
14.	- Abschreibungen	0,00	114.700	112.300	109.400	109.400	109.400	53
	53400000 Abschreibungen auf bebaute Grundstücke und grundstücksgleiche Rechte	0,00	11.600	12.400	10.800	10.800	10.800	
	53500000 Abschreibungen auf das Infrastrukturvermögen	0,00	93.800	93.800	93.800	93.800	93.800	
	53580000 Abschreibungen auf Straßen, Wege, Plätze und Verkehrslenkungsanlagen	0,00	2.500	0	0	0	0	
	53800000 Abschreibungen auf Maschinen und technische Anlagen, Fahrzeuge, Betriebs- und Geschäftsausstattung, Pflanzen, Tiere	0,00	6.800	6.100	4.800	4.800	4.800	
15.	- Zuwendungen, Umlagen und sonstige Transferaufwendungen	384.144,54	416.300	376.400	380.000	376.500	376.500	54
	54143000 Zuweisungen und Zuschüsse für laufende Zwecke an Gemeinden und Gemeindeverbände	60.618,72	65.000	0	0	0	0	

Gemeinde: 18 Gemeinde Utzedel

Nr.	Ertrags- und Aufwandsarten (gemäß § 2 Absatz 1 GemHVO-Doppik)	Ergebnisse des Haushaltsvorjahres	Ansätze des Haushaltsvorjahres einschl. Nachträge	Ansatz des ersten Haushaltsjahres	Ansatz des zweiten Haushaltsjahres	Planungsdaten des ersten Haushaltsfolgejahres	Planungsdaten des zweiten Haushaltsfolgejahres	Erläuterung Kontonummer
		2021	2022	2023	2024	2025	2026	
		in €	in €	in €	in €	in €	in €	
		1	2	3	4	5	6	
	54159000 Zuweisungen und Zuschüsse für laufende Zwecke an den sonstigen privaten Bereich	24.866,65	24.700	26.200	26.700	23.200	23.200	
	54310000 Gewerbesteuerumlage	3.469,52	800	800	800	800	800	
	54421000 Allgemeine Umlagen an Landkreise	189.732,22	218.700	218.800	218.800	218.800	218.800	
	54422000 Allgemeine Umlagen an Amt oder geschäftsführende Gemeinde	105.457,43	107.100	130.600	133.700	133.700	133.700	
16.	- Aufwendungen der sozialen Sicherung	0,00	0	0	0	0	0	55
17.	- Zinsaufwendungen und sonstige Finanzaufwendungen	1.634,29	1.300	0	0	0	0	57
	57511000 Zinsaufwendungen und sonstige Finanzaufwendungen an inländische Banken (inländischer Geldmarkt)	60,12	0	0	0	0	0	
	57910000 Sonstige Zinsen und sonstige Finanzaufwendungen aus der Vollverzinsung der Gewerbesteuer (§ 233a AO)	26,00	0	0	0	0	0	
	57990000 Sonstige Zinsen und sonstige Finanzaufwendungen (Sonstige)	1.548,17	1.300	0	0	0	0	
18.	- Sonstige Aufwendungen	19.466,33	25.200	30.200	40.300	24.200	24.200	56
	56120000 Aufwendungen für Aus- und Fortbildung, Umschulung	891,06	2.000	2.000	2.000	2.000	2.000	
	56130000 Aufwendungen für übernommene Reisekosten für Dienstreisen und Dienstgänge	496,11	1.100	1.400	1.400	1.400	1.400	
	56140000 Aufwendungen für allgemeine Betreuung der Bediensteten	792,86	2.100	1.600	1.600	1.600	1.600	
	56150000 Aufwendungen für Dienst- und Schutzkleidung, persönliche Ausrüstungsgegenstände	735,94	6.000	7.500	7.500	7.500	7.500	
	56250000 Sachverständigen-, Gerichts- und ähnliche Aufwendungen	182,00	3.500	7.400	17.200	1.200	1.200	
	56290000 Sonstige Aufwendungen für die Inanspruchnahme von Rechten und Diensten	535,50	3.000	2.000	2.000	2.000	2.000	
	56300000 Geschäftsaufwendungen	283,93	300	300	300	300	300	
	56390000 Sonstige Geschäftsaufwendungen	0,00	0	0	100	0	0	
	56411000 Gebäudeversicherungen	1.781,69	2.300	2.600	2.700	2.700	2.700	
	56412000 Kfz-Versicherungen	781,89	800	800	800	800	800	
	56413000 Haftpflichtversicherungen	718,01	900	900	900	900	900	
	56414000 Unfallversicherungen	1.400,51	1.800	2.100	2.100	2.100	2.100	
	56416000 Umlagen an Schadensausgleichskassen	30,02	100	100	100	100	100	
	56420000 Beiträge zu Wirtschaftsverbänden, Berufsvertretungen und Vereinen	10.395,57	500	500	600	600	600	
	56430000 Sonstige Beiträge	383,64	500	500	500	500	500	
	56930000 Repräsentationen	57,60	300	500	500	500	500	
19.	= Summe der Aufwendungen (Summe der Nummern 11 bis 18)	640.267,90	894.700	1.011.900	998.200	949.600	950.400	
20.	= Jahresergebnis (Jahresüberschuss/Jahresfehlbetrag) vor Veränderung der Rücklagen (Saldo der Nummern 10 und 19)	-12.661,67	-205.700	-283.500	-286.800	-238.200	-239.000	
21.	- Einstellung in die Kapitalrücklage	0,00	0	0	0	0	0	592
22.	+ Entnahme aus der Kapitalrücklage	0,00	205.700	283.500	279.200	44.100	44.100	492
	49210000 Entnahme aus der allgemeinen Kapitalrücklage	0,00	171.600	236.600	234.700	0	0	
	49220000 Entnahme aus der zweckgebundenen Kapitalrücklage aus investiv gebundenen Zuweisungen	0,00	34.100	46.900	44.500	44.100	44.100	
23.	- Einstellung in die Rücklage für Belastungen aus dem kommunalen Finanzausgleich	0,00	0	0	0	0	0	593

Gemeinde: 18 Gemeinde Utzedel

Nr.	Ertrags- und Aufwandsarten (gemäß § 2 Absatz 1 GemHVO-Doppik)		Ergebnisse des Haushaltsvorjahres	Ansätze des Haushaltsvorjahres einschl. Nachträge	Ansatz des ersten Haushaltsjahres	Ansatz des zweiten Haushaltsjahres	Planungsdaten des ersten Haushaltsfolgejahres	Planungsdaten des zweiten Haushaltsfolgejahres	Erläuterung
			2021	2022	2023	2024	2025	2026	Kontonummer
			in €	in €	in €	in €	in €	in €	
			1	2	3	4	5	6	
24.	+	Entnahme aus der Rücklage für Belastungen aus dem kommunalen Finanzausgleich	0,00	0	0	0	0	0	493
25.	=	Jahresergebnis (Jahresüberschuss/Jahresfehlbetrag, Nummer 20 zuzüglich Nummern 22 und 24 abzüglich Nummern 21 und 23)	-12.661,67	0	0	-7.600	-194.100	-194.900	
nachrichtlich									
26.		Ergebnisvortrag aus dem Haushaltsvorjahr	-167.587,33	-180.249	-180.249	-180.249	-187.849	-381.949	
27.		Ergebnis (Überschuss/Fehlbetrag) zum 31. Dezember des Haushaltsjahres (Summe der Nummern 25 und 26)	-180.249,00	-180.249	-180.249	-187.849	-381.949	-576.849	

Gemeinde: 18 Gemeinde Utzedel

Nr.		Einzahlungs- und Auszahlungsarten (gemäß § 3 Absatz 1 Satz 1 GemHVO-Doppik)	Ergebnisse	Ansätze des	Ansatz des	Ansatz des	Planungs-	Planungs-	Erläuterung
			des	Haushalts-	ersten	zweiten	daten des	daten des	
			Haushalts-	vorjahres	Haushalts-	Haushalts-	ersten	zweiten	
			vorvorjahres	einschl.	jahres	jahres	Haushalts-	Haushalts-	
		Nachträge			folgjahres	folgjahres			
			2021	2022	2023	2024	2025	2026	Konto-
			in €	in €	in €	in €	in €	nummer	
			1	2	3	4	5	6	
1.	+	Steuern und ähnliche Abgaben	213.039,07	216.700	230.800	230.800	230.800	230.800	60
		60110000 Grundsteuer A	21.304,63	20.500	21.000	21.000	21.000	21.000	
		60120000 Grundsteuer B	40.190,54	38.000	38.500	38.500	38.500	38.500	
		60130000 Gewerbesteuer	20.542,62	20.000	20.000	20.000	20.000	20.000	
		60210000 Gemeindeanteil an der Einkommensteuer	125.762,75	133.500	146.900	146.900	146.900	146.900	
		60220000 Gemeindeanteil an der Umsatzsteuer	3.660,46	3.200	3.100	3.100	3.100	3.100	
		60320000 Hundesteuer	1.578,07	1.500	1.300	1.300	1.300	1.300	
2.	+	Zuwendungen, allgemeine Umlagen und sonstige Transfereinzahlungen	291.988,00	295.000	314.100	297.100	297.100	297.100	61
		61110000 Schlüsselzuweisungen vom Land	291.640,52	295.000	297.100	297.100	297.100	297.100	
		61330000 Sonstige allgemeine Zuweisungen von Gemeinden und Gemeindeverbänden	347,48	0	0	0	0	0	
		61620000 Allgemeine Umlagen von Gemeinden und Gemeindeverbänden	0,00	0	17.000	0	0	0	
3.	+	Einzahlungen der sozialen Sicherung	0,00	0	0	0	0	0	62
4.	+	Öffentlich-rechtliche Leistungsentgelte	38.821,82	42.500	44.600	46.700	46.700	46.700	63
		63200000 Benutzungsgebühren, Beiträge und ähnliche Entgelte, Kostenerstattungen	37.647,13	41.500	43.600	45.700	45.700	45.700	
		63225000 Entgelte für die Sondernutzung von Straßen	61,32	0	0	0	0	0	
		63250000 Laufende Grabnutzungsentgelte (Öffentlich-rechtlich)	1.113,37	1.000	1.000	1.000	1.000	1.000	
5.	+	Privatrechtliche Leistungsentgelte	49.053,76	48.700	53.300	52.800	52.800	52.800	641,648
		64110000 Mieten und Pachten, Erbbauzinsen	22.360,69	23.700	26.800	26.300	26.300	26.300	
		64110001 Mieten und Pacht 1	15.479,12	16.000	16.000	16.000	16.000	16.000	
		64110002 Mieten und Pacht 2	11.213,95	9.000	10.500	10.500	10.500	10.500	
6.	+	Kostenerstattungen und Kostenumlagen	869,80	0	0	0	0	0	642,647, 648
		64259000 Kostenerstattungen und Kostenumlagen vom sonstigen privaten Bereich	869,80	0	0	0	0	0	
7.	+	Zinseinzahlungen und sonstige Finanzeinzahlungen	25.255,93	10.000	11.200	10.100	10.100	10.100	67
		67143000 Zinseinzahlungen für Kredite von Gemeinden und Gemeindeverbänden	2,14	0	0	0	0	0	
		67151000 Zinseinzahlungen für Kredite von inländischen Banken	0,00	0	1.200	100	100	100	
		67600000 Finanzeinzahlungen aus Sondervermögen mit Sonderrechnung, Zweckverbänden, Anstalten des öffentlichen Rechts und rechtsfähigen kommunalen Stiftungen	25.181,79	10.000	10.000	10.000	10.000	10.000	
		67920000 Vollverzinsung aus Gewerbesteuer (§ 233a AO)	72,00	0	0	0	0	0	
8.	+	Sonstige laufende Einzahlungen	10.347,78	9.000	9.000	9.000	9.000	9.000	651,66
		66250000 Konzessionsabgaben	9.947,78	9.000	9.000	9.000	9.000	9.000	
		66290000 Sonstige laufende Einzahlungen (Sonstige)	400,00	0	0	0	0	0	
9.	=	Summe der laufenden Einzahlungen (Summe der Nummern 1 bis 8)	629.376,16	621.900	663.000	646.500	646.500	646.500	
10.	-	Personalauszahlungen	32.441,04	38.500	43.800	47.300	47.800	48.600	70
		70100000 Auszahlungen für ehrenamtlich Tätige	10.920,00	11.000	11.600	11.600	11.600	11.600	
		70220000 Dienstbezüge und dergleichen für Arbeitnehmer	8.524,80	9.300	10.600	11.500	11.700	12.000	
		70290000 Dienstbezüge und dergleichen für Sonstige	7.380,00	10.800	12.500	14.500	14.800	15.100	
		70320000 Beiträge zur Versorgungskassen für Arbeitnehmer	515,28	900	1.100	1.200	1.200	1.200	
		70420000 Beiträge zur gesetzlichen Sozialversicherung für Arbeitnehmer	1.768,20	2.000	2.500	2.700	2.700	2.800	
		70430000 Beiträge zur gesetzlichen Sozialversicherung für ehrenamtlich Tätige	1.107,24	1.200	1.200	1.200	1.200	1.200	

Nr.	Einzahlungs- und Auszahlungsarten (gemäß § 3 Absatz 1 Satz 1 GemHVO-Doppik)	Ergebnisse des Haushalts- vorvorjahres	Ansätze des Haushalts- vorjahres einschl. Nachträge	Ansatz des ersten Haushalts- jahres	Ansatz des zweiten Haushalts- jahres	Planungs- daten des ersten Haushalts- folgejahres	Planungs- daten des zweiten Haushalts- folgejahres	Erläuterung
		2021	2022	2023	2024	2025	2026	Konto- nummer
		in €	in €	in €	in €	in €	in €	
		1	2	3	4	5	6	
	70490000 Beiträge zur gesetzlichen Sozialversicherung für Sonstige	2.080,56	3.200	4.000	4.300	4.300	4.400	
	70900000 Pauschalierte Lohnsteuer (auch Zahlungen über Knappschaft)	144,96	100	300	300	300	300	
11.	- Versorgungsauszahlungen	0,00	0	0	0	0	0	71
12.	- Auszahlungen für Sach- und Dienstleistungen	188.379,87	298.700	449.200	421.200	391.700	391.700	72
	72200000 Auszahlungen für Energie / Wasser / Abwasser / Abfall	41.245,56	55.300	70.000	72.200	72.200	72.200	
	72310000 Unterhaltung der Grundstücke, Außenanlagen, Gebäude und Gebäudeeinrichtungen	4.308,27	42.100	46.000	39.500	14.000	14.000	
	72320000 Bewirtschaftung der Grundstücke, Außenanlagen, Gebäude und Gebäudeeinrichtungen	7.493,82	17.400	17.900	18.200	14.200	14.200	
	72330000 Unterhaltung des Infrastrukturvermögens	26.760,30	82.300	95.300	61.700	61.700	61.700	
	72350000 Fahrzeugunterhaltung	4.634,68	6.000	7.500	7.500	7.500	7.500	
	72360000 Unterhaltung der Maschinen und technischen Anlagen	0,00	600	800	800	800	800	
	72370000 Unterhaltung der Betriebs- und Geschäftsausstattung	66,65	1.300	1.300	1.300	1.300	1.300	
	72380000 Unterhaltung der geringwertigen Geräte, Ausrüstungs- und sonstige Gebrauchsgegenstände	11.814,56	6.700	11.000	10.500	10.500	10.500	
	72490000 Sonstige Auszahlungen für Sachleistungen und Verbrauchsmittel	510,00	2.000	2.000	2.000	2.000	2.000	
	72543000 Kostenerstattungen an Gemeinden und Gemeindeverbände	50.558,13	39.500	149.200	157.200	157.200	157.200	
	72544000 Kostenerstattungen an Zweckverbände	40.482,87	43.000	45.200	47.300	47.300	47.300	
	72551000 Kostenerstattungen an private Unternehmen	505,03	2.500	3.000	3.000	3.000	3.000	
13.	- Zuwendungen, Umlagen und sonstige Transferauszahlungen	382.481,06	416.300	376.400	380.000	376.500	376.500	74
	74143000 Zuweisungen und Zuschüsse für laufende Zwecke an Gemeinden und Gemeindeverbände	56.188,68	65.000	0	0	0	0	
	74159000 Zuweisungen und Zuschüsse für laufende Zwecke an den sonstigen privaten Bereich	28.253,54	24.700	26.200	26.700	23.200	23.200	
	74310000 Gewerbesteuerumlage	2.849,19	800	800	800	800	800	
	74421000 Allgemeine Umlagen an Landkreise	189.732,22	218.700	218.800	218.800	218.800	218.800	
	74422000 Allgemeine Umlagen an Amt oder geschäftsführende Gemeinde	105.457,43	107.100	130.600	133.700	133.700	133.700	
14.	- Auszahlungen der sozialen Sicherung	0,00	0	0	0	0	0	75
15.	- Zinsauszahlungen und sonstige Finanzauszahlungen	1.634,29	1.300	0	0	0	0	77
	77511000 Zinsauszahlungen und sonstige Finanzauszahlungen an inländische Banken (inländischer Geldmarkt)	60,12	0	0	0	0	0	
	77910000 Sonstige Zinsen und sonstige Finanzauszahlungen aus der Vollverzinsung der Gewerbesteuer (§ 233a AO)	26,00	0	0	0	0	0	
	77990000 Sonstige Zinsen und sonstige Finanzauszahlungen (Sonstige)	1.548,17	1.300	0	0	0	0	
16.	- Sonstige laufende Auszahlungen	9.466,33	25.200	30.200	40.300	24.200	24.200	76
	76120000 Auszahlungen für Aus- und Fortbildung, Umschulung	891,06	2.000	2.000	2.000	2.000	2.000	
	76130000 Auszahlungen für übernommene Reisekosten für Dienstreisen und Dienstgänge	496,11	1.100	1.400	1.400	1.400	1.400	
	76140000 Auszahlungen für allgemeine Betreuung der Bediensteten	792,86	2.100	1.600	1.600	1.600	1.600	

Gemeinde: 18 Gemeinde Utzedel

Nr.	Einzahlungs- und Auszahlungsarten (gemäß § 3 Absatz 1 Satz 1 GemHVO-Doppik)	Ergebnisse des Haushaltsvorjahres	Ansätze des Haushaltsvorjahres einschl. Nachträge	Ansatz des ersten Haushaltsjahres	Ansatz des zweiten Haushaltsjahres	Planungsdaten des ersten Haushaltsfolgejahres	Planungsdaten des zweiten Haushaltsfolgejahres	Erläuterung	
		2021	2022	2023	2024	2025	2026	Konto- nummer	
		in €	in €	in €	in €	in €	in €		
		1	2	3	4	5	6		
	76150000 Auszahlungen für Dienst- und Schutzkleidung, persönliche Ausrüstungsgegenstände	735,94	6.000	7.500	7.500	7.500	7.500		
	76250000 Sachverständigen-, Gerichts- und ähnliche Auszahlungen	182,00	3.500	7.400	17.200	1.200	1.200		
	76290000 Sonstige Auszahlungen für die Inanspruchnahme von Rechten und Diensten	535,50	3.000	2.000	2.000	2.000	2.000		
	76300000 Geschäftsauszahlungen	283,93	300	300	300	300	300		
	76390000 Sonstige Geschäftsauszahlungen	0,00	0	0	100	0	0		
	76411000 Gebäudeversicherungen	1.781,69	2.300	2.600	2.700	2.700	2.700		
	76412000 Kfz-Versicherungen	781,89	800	800	800	800	800		
	76413000 Haftpflichtversicherungen	718,01	900	900	900	900	900		
	76414000 Unfallversicherungen	1.400,51	1.800	2.100	2.100	2.100	2.100		
	76416000 Umlagen an Schadensausgleichskassen	30,02	100	100	100	100	100		
	76420000 Beiträge zu Wirtschaftsverbänden, Berufsvertretungen und Vereinen	395,57	500	500	600	600	600		
	76430000 Sonstige Beiträge	383,64	500	500	500	500	500		
	76930000 Repräsentationen	57,60	300	500	500	500	500		
17.	=	Summe der laufenden Auszahlungen (Summe der Nummern 10 bis 16)	614.402,59	780.000	899.600	888.800	840.200	841.000	
18.	=	Jahresbezogener Saldo der laufenden Ein- und Auszahlungen vor planmäßiger Tilgung (Saldo der Nummern 9 und 17)	14.973,57	-158.100	-236.600	-242.300	-193.700	-194.500	
19.	+	Einzahlungen aus Investitionszuwendungen	229.117,16	827.900	388.900	33.100	33.100	33.100	681,683
		68139000 Investitionszuwendungen von sonstigen Sondervermögen	0,00	0	300	0	0	0	
		68142000 Investitionszuwendungen vom Land	33.572,46	34.100	33.100	33.100	33.100	33.100	
		68170000 Anzahlungen auf Sonderposten zum Anlagevermögen	195.544,70	793.800	355.500	0	0	0	
20.	+	Einzahlungen aus Beiträgen und ähnlichen Entgelten	24.601,49	24.600	24.600	24.600	24.600	24.600	682,683
		68242000 Beiträge und ähnliche Entgelte vom Land	24.601,49	24.600	24.600	24.600	24.600	24.600	
21.	+	Einzahlungen aus Anlagevermögen	0,00	0	0	0	0	0	684-686
22.	+	Einzahlungen aus sonstigen Ausleihungen und Kreditgewährungen	0,00	0	0	0	0	0	687
23.	+	Sonstige Investitionseinzahlungen	0,00	0	0	0	0	0	688,689
24.	=	Summe der Einzahlungen aus Investitionstätigkeit (Summe der Nummern 19 bis 23)	253.718,65	852.500	413.500	57.700	57.700	57.700	
25.	-	Auszahlungen für Anlagevermögen	68.076,29	1.082.500	385.900	10.100	11.200	0	781,784-786
		78570820 Auszahlungen für Betriebs- und Geschäftsausstattung	0,00	5.000	2.900	2.500	0	0	
		78590960 Auszahlungen für Anlagen im Bau	68.076,29	1.077.500	383.000	7.600	11.200	0	
26.	-	Auszahlungen für sonstige Ausleihungen und Kreditgewährungen	0,00	0	0	0	0	0	787
27.	-	Sonstige Investitionsauszahlungen	0,00	0	0	0	0	0	788,789
28.	=	Summe der Auszahlungen aus Investitionstätigkeit (Summe der Nummern 25 bis 27)	68.076,29	1.082.500	385.900	10.100	11.200	0	
29.	=	Saldo aus den Ein- und Auszahlungen aus Investitionstätigkeit (Saldo der Nummern 24 und 28)	185.642,36	-230.000	27.600	47.600	46.500	57.700	
30.	=	Finanzmittelüberschuss/Finanzmittelfehlbetrag (Summe der Nummern 18 und 29)	200.615,93	-388.100	-209.000	-194.700	-147.200	-136.800	
31.	+	Einzahlungen aus der Aufnahme von Krediten für Investitionen und Investitionsförderungsmaßnahmen	0,00	0	0	0	0	0	691 + 692

Gemeinde: 18 Gemeinde Utzedel

Nr.	Einzahlungs- und Auszahlungsarten (gemäß § 3 Absatz 1 Satz 1 GemHVO-Doppik)		Ergebnisse des Haushaltsvorjahres	Ansätze des Haushaltsvorjahres einschl. Nachträge	Ansatz des ersten Haushaltsjahres	Ansatz des zweiten Haushaltsjahres	Planungsdaten des ersten Haushaltsfolgejahres	Planungsdaten des zweiten Haushaltsfolgejahres	Erläuterung Konto- nummer
			2021	2022	2023	2024	2025	2026	
			in €	in €	in €	in €	in €	in €	
			1	2	3	4	5	6	
32.	-	Auszahlungen für planmäßige Tilgung von Krediten für Investitionen und Investitionsförderungsmaßnahmen <i>79253000 Tilgung von Krediten für Investitionen vom inländischen Geldmarkt / Laufzeit mehr als 5 Jahre</i>	3.139,62	0	0	0	0	0	791 + 792
			3.139,62	0	0	0	0	0	
33.	-	Sonstige Auszahlungen zur Tilgung von Krediten für Investitionen und Investitionsförderungsmaßnahmen	0,00	0	0	0	0	0	791 + 792
34.	=	Saldo der Ein- und Auszahlungen aus Krediten für Investitionen und Investitionsförderungsmaßnahmen (Nummer 31 abzüglich Nummern 32 und 33)	-3.139,62	0	0	0	0	0	
35.	=	Saldo der durchlaufenden Gelder und ungeklärten Zahlungsvorgänge	-299,48	0	0	0	0	0	699 J. 799
36.	=	Veränderung der Forderungen und Verbindlichkeiten aus Krediten zur Sicherung der Zahlungsfähigkeit gegenüber dem Amt (Summe der Nummern 30, 34 und 35)	197.176,83	-388.100	-209.000	-194.700	-147.200	-136.800	
37.		Jahresbezogener Saldo der laufenden Ein- und Auszahlungen (Saldo der Nummern 18 und 32)	11.833,95	-158.100	-236.600	-242.300	-193.700	-194.500	
nachrichtlich:									
38.		Saldo der laufenden Ein- und Auszahlungen zum 31. Dezember des Vorjahres	435.042,43	446.876	288.776	52.176	-190.123	-383.823	
39.		Saldo der laufenden Ein- und Auszahlungen zum 31. Dezember des Haushaltsjahres (Summe der Nummern 37 und 38)	446.876,38	288.776	52.176	-190.123	-383.823	-578.323	
darunter:									
		Zuführung zum investiven Bereich aus einem positiven Saldo der laufenden Ein- und Auszahlungen zum 31. Dezember des Haushaltsvorjahres (Einzahlung in Nummer 23 (Sonstige Investitionseinzahlungen) und Auszahlung in Nummer 16 (Sonstige laufende Auszahlungen) enthalten)	0,00	0	0	0	0	0	
		Zuführung zur Deckung eines negativen Saldos der laufenden Ein- und Auszahlungen zum 31. Dezember des Haushaltsjahres aus dem investiven Bereich (Einzahlung in Nummer 8 (Sonstige laufende Einzahlungen) und Auszahlung in Nummer 27 (Sonstige Investitionsauszahlungen) enthalten)	0,00	0	0	0	0	0	
		Zuführung gemäß § 12 Nummer 6 GemHVO-Doppik an den laufenden Bereich (Einzahlung in Nummer 8 (Sonstige laufende Einzahlungen) und Auszahlung in Nummer 27 (Sonstige Investitionsauszahlungen) enthalten)	0,00	0	46.900	44.500	44.100	44.100	

Teilergebnishaushalt 2023 / 2024

Seite : 1
 Datum: 23.05.2023
 Uhrzeit: 16:08:49

Gemeinde: 18 Gemeinde Utzedel

Hauptproduktbereich 1 Zentrale Verwaltung
 Produktbereich 11 Innere Verwaltung
 Produktgruppe 111 Verwaltungssteuerung
 Produkt 11100 Verwaltungssteuerung

Nr.	Ertrags- und Aufwandsarten (gemäß § 4 Absatz 10 GemHVO-Doppik)		Ergebnisse des Haushaltsvorjahres	Ansätze des Haushaltsvorjahres einschl. Nachträge	Ansatz des ersten Haushaltsjahres	Ansatz des zweiten Haushaltsjahres	Planungsdaten des ersten Haushaltsfolgejahres	Planungsdaten des zweiten Haushaltsfolgejahres
			2021	2022	2023	2024	2025	2026
			in €	in €	in €	in €	in €	in €
			1	2	3	4	5	6
1.	+	Steuern und ähnliche Abgaben	0,00	0	0	0	0	0
2.	+	Zuwendungen, allgemeine Umlagen und sonstige Transfererträge	0,00	0	0	0	0	0
3.	+	Erträge der sozialen Sicherung	0,00	0	0	0	0	0
4.	+	Öffentlich-rechtliche Leistungsentgelte	0,00	0	0	0	0	0
5.	+	Privatrechtliche Leistungsentgelte	0,00	0	0	0	0	0
6.	+	Kostenerstattungen und Kostenumlagen <i>44259000 Kostenerstattungen und Kostenumlagen vom sonstigen privaten Bereich</i>	67,44 67,44	0 0	0 0	0 0	0 0	0 0
7.	+	Andere aktivierte Eigenleistungen	0,00	0	0	0	0	0
8.	+	Zinserträge und sonstige Finanzerträge	0,00	0	0	0	0	0
9.	+	Sonstige Erträge	0,00	0	0	0	0	0
10.	=	Summe der Erträge (Summe der Nummern 1 bis 9)	67,44	0	0	0	0	0
11.	-	Personalaufwendungen <i>50100000 Aufwendungen für ehrenamtlich Tätige SG 1680 € (7x40x6 Sitzungen) Bgm.entschädigung 8400 € 50430000 Beiträge zur gesetzlichen Sozialversicherung für ehrenamtlich Tätige</i>	10.587,24 9.480,00 1.107,24	10.700 9.500 1.200	11.300 10.100 1.200	11.300 10.100 1.200	11.300 10.100 1.200	11.300 10.100 1.200
12.	-	Versorgungsaufwendungen	0,00	0	0	0	0	0
13.	-	Aufwendungen für Sach- und Dienstleistungen	0,00	0	0	0	0	0
14.	-	Abschreibungen	0,00	0	0	0	0	0
15.	-	Zuwendungen, Umlagen und sonstige Transferaufwendungen	0,00	0	0	0	0	0
16.	-	Aufwendungen der sozialen Sicherung	0,00	0	0	0	0	0
17.	-	Zinsaufwendungen und sonstige Finanzaufwendungen	0,00	0	0	0	0	0
18.	-	Sonstige Aufwendungen <i>56130000 Aufwendungen für übernommene Reisekosten für Dienstreisen und Dienstgänge 56413000 Haftpflichtversicherungen 56414000 Unfallversicherungen 56416000 Umlagen an Schadensausgleichskassen 56420000 Beiträge zu Wirtschaftsverbänden, Berufsvertretungen und Vereinen 56930000 Repräsentationen</i>	1.645,49 436,11 718,01 90,95 30,02 312,80 57,60	2.500 600 900 200 100 400 300	2.200 600 900 200 100 400 0	2.300 600 900 200 100 500 0	2.300 600 900 200 100 500 0	
19.	=	Summe der Aufwendungen (Summe der Nummern 11 bis 18)	12.232,73	13.200	13.500	13.600	13.600	13.600
20.	=	Jahresergebnis des Teilhaushaltes vor Verrechnung der internen Leistungsbeziehungen und vor Veränderung der Rücklagen (Saldo der Nummern 10 und 19)	-12.165,29	-13.200	-13.500	-13.600	-13.600	-13.600
21.	+	Erträge aus internen Leistungsbeziehungen	0,00	0	0	0	0	0
22.	-	Aufwendungen aus internen Leistungsbeziehungen	0,00	0	0	0	0	0
23.	=	Jahresergebnis des Teilhaushaltes nach Verrechnung der internen Leistungsbeziehungen und vor Veränderung der Rücklagen (Nummer 20 zuzüglich Nummer 21 abzüglich Nummer 22)	-12.165,29	-13.200	-13.500	-13.600	-13.600	-13.600

Teilergebnishaushalt 2023 / 2024

Seite : 2
 Datum: 23.05.2023
 Uhrzeit: 16:08:49

Gemeinde: 18 Gemeinde Utzedel

Hauptproduktbereich 1 Zentrale Verwaltung
 Produktbereich 11 Innere Verwaltung
 Produktgruppe 111 Verwaltungssteuerung
 Produkt 11104 Gremien

Nr.	Ertrags- und Aufwandsarten (gemäß § 4 Absatz 10 GemHVO-Doppik)		Ergebnisse des Haushaltsvorjahres	Ansätze des Haushaltsvorjahres einschl. Nachträge	Ansatz des ersten Haushaltsjahres	Ansatz des zweiten Haushaltsjahres	Planungsdaten des ersten Haushaltsfolgejahres	Planungsdaten des zweiten Haushaltsfolgejahres
			2021	2022	2023	2024	2025	2026
			in €	in €	in €	in €	in €	in €
			1	2	3	4	5	6
1.	+	Steuern und ähnliche Abgaben	0,00	0	0	0	0	0
2.	+	Zuwendungen, allgemeine Umlagen und sonstige Transfererträge	0,00	0	0	0	0	0
3.	+	Erträge der sozialen Sicherung	0,00	0	0	0	0	0
4.	+	Öffentlich-rechtliche Leistungsentgelte	0,00	0	0	0	0	0
5.	+	Privatrechtliche Leistungsentgelte	0,00	0	0	0	0	0
6.	+	Kostenerstattungen und Kostenumlagen	0,00	0	0	0	0	0
7.	+	Andere aktivierte Eigenleistungen	0,00	0	0	0	0	0
8.	+	Zinserträge und sonstige Finanzerträge	0,00	0	0	0	0	0
9.	+	Sonstige Erträge	0,00	0	0	0	0	0
10.	=	Summe der Erträge (Summe der Nummern 1 bis 9)	0,00	0	0	0	0	0
11.	-	Personalaufwendungen	0,00	0	0	0	0	0
12.	-	Versorgungsaufwendungen	0,00	0	0	0	0	0
13.	-	Aufwendungen für Sach- und Dienstleistungen	0,00	0	0	0	0	0
14.	-	Abschreibungen	0,00	0	0	0	0	0
15.	-	Zuwendungen, Umlagen und sonstige Transferaufwendungen	0,00	0	0	0	0	0
16.	-	Aufwendungen der sozialen Sicherung	0,00	0	0	0	0	0
17.	-	Zinsaufwendungen und sonstige Finanzaufwendungen	0,00	0	0	0	0	0
18.	-	Sonstige Aufwendungen	0,00	0	500	500	500	500
		<i>56930000 Repräsentationen</i>	<i>0,00</i>	<i>0</i>	<i>500</i>	<i>500</i>	<i>500</i>	<i>500</i>
19.	=	Summe der Aufwendungen (Summe der Nummern 11 bis 18)	0,00	0	500	500	500	500
20.	=	Jahresergebnis des Teilhaushaltes vor Verrechnung der internen Leistungsbeziehungen und vor Veränderung der Rücklagen (Saldo der Nummern 10 und 19)	0,00	0	-500	-500	-500	-500
21.	+	Erträge aus internen Leistungsbeziehungen	0,00	0	0	0	0	0
22.	-	Aufwendungen aus internen Leistungsbeziehungen	0,00	0	0	0	0	0
23.	=	Jahresergebnis des Teilhaushaltes nach Verrechnung der internen Leistungsbeziehungen und vor Veränderung der Rücklagen (Nummer 20 zuzüglich Nummer 21 abzüglich Nummer 22)	0,00	0	-500	-500	-500	-500

Gemeinde: 18 Gemeinde Utzedel

Hauptproduktbereich 1 Zentrale Verwaltung
 Produktbereich 11 Innere Verwaltung
 Produktgruppe 114 Zentrale Dienste
 Produkt 11401 Zentrale Grundstücks- und Gebäudeverwaltung

Nr.	Ertrags- und Aufwandsarten (gemäß § 4 Absatz 10 GemHVO-Doppik)		Ergebnisse des Haushaltsvorjahres	Ansätze des Haushaltsvorjahres einschl. Nachträge	Ansatz des ersten Haushaltsjahres	Ansatz des zweiten Haushaltsjahres	Planungsdaten des ersten Haushaltsfolgejahres	Planungsdaten des zweiten Haushaltsfolgejahres
			2021	2022	2023	2024	2025	2026
			in €	in €	in €	in €	in €	in €
			1	2	3	4	5	6
1.	+	Steuern und ähnliche Abgaben	0,00	0	0	0	0	0
2.	+	Zuwendungen, allgemeine Umlagen und sonstige Transfererträge <i>41510000 Erträge aus der Auflösung von Sonderposten aus Zuwendungen</i>	0,00 0,00	400 400	500 500	500 500	500 500	500 500
3.	+	Erträge der sozialen Sicherung	0,00	0	0	0	0	0
4.	+	Öffentlich-rechtliche Leistungsentgelte	0,00	0	0	0	0	0
5.	+	Privatrechtliche Leistungsentgelte <i>44110000 Mieten und Pachten, Erbbauzinsen</i>	4.355,35 4.355,35	3.100 3.100	5.100 5.100	5.100 5.100	5.100 5.100	5.100 5.100
6.	+	Kostenerstattungen und Kostenumlagen	0,00	0	0	0	0	0
7.	+	Andere aktivierte Eigenleistungen	0,00	0	0	0	0	0
8.	+	Zinserträge und sonstige Finanzerträge	0,00	0	0	0	0	0
9.	+	Sonstige Erträge	0,00	0	0	0	0	0
10.	=	Summe der Erträge (Summe der Nummern 1 bis 9)	4.355,35	3.500	5.600	5.600	5.600	5.600
11.	-	Personalaufwendungen <i>50290000 Dienstbezüge und dergleichen für Sonstige</i> <i>50320000 Beiträge zu Versorgungskassen für Arbeitnehmer</i> <i>50490000 Sonstige Beiträge zur gesetzlichen Sozialversicherung</i> <i>50900000 Pauschalierter Lohnsteuer (auch Zahlungen über Knappschaft)</i>	9.805,32 7.380,00 199,80 2.080,56 144,96	14.600 10.800 500 3.200 100	17.400 12.500 600 4.000 300	19.800 14.500 700 4.300 300	20.100 14.800 700 4.300 300	20.500 15.100 700 4.400 300
12.	-	Versorgungsaufwendungen	0,00	0	0	0	0	0
13.	-	Aufwendungen für Sach- und Dienstleistungen <i>52200000 Aufwendungen für Energie / Wasser / Abwasser / Abfall</i> <i>52310000 Unterhaltung der Grundstücke, Außenanlagen, Gebäude und Gebäudeeinrichtungen</i> <i>Beräumung und Verkehrssicherung Grundstück Teusin Nr. 48 Flstk. 45 u. 46</i> <i>52320000 Bewirtschaftung der Grundstücke, Außenanlagen, Gebäude und Gebäudeeinrichtungen</i> <i>52380000 Unterhaltung der geringwertigen Geräte, Ausrüstungs- und sonstige Gebrauchsgegen</i>	2.987,30 1.227,54 1.411,93 347,83 0,00	4.600 2.200 1.700 700 0	5.700 2.200 2.000 700 800	5.700 2.200 2.000 700 800	4.200 2.200 500 700 800	4.200 2.200 500 700 800
14.	-	Abschreibungen <i>53500000 Abschreibungen auf das Infrastrukturvermögen</i>	0,00 0,00	500 500	500 500	500 500	500 500	500 500
15.	-	Zuwendungen, Umlagen und sonstige Transferaufwendungen	0,00	0	0	0	0	0
16.	-	Aufwendungen der sozialen Sicherung	0,00	0	0	0	0	0
17.	-	Zinsaufwendungen und sonstige Finanzaufwendungen	0,00	0	0	0	0	0
18.	-	Sonstige Aufwendungen <i>56250000 Sachverständigen-, Gerichts- und ähnliche Aufwendungen</i> <i>1000 € für Zwangsversteigerungsverf.</i> <i>2000 € nur im Verkaufs-/Kauffall</i> <i>56290000 Sonstige Aufwendungen für die Inanspruchnahme von Rechten und Diensten</i> <i>56411000 Gebäudeversicherungen</i>	630,92 0,00 535,50 1,02	3.900 500 3.000 0	5.600 3.000 2.000 100	5.600 3.000 2.000 100	3.100 500 2.000 100	3.100 500 2.000 100

Teilergebnishaushalt 2023 / 2024

Seite : 4
 Datum: 23.05.2023
 Uhrzeit: 16:08:49

Gemeinde: 18 Gemeinde Utzedel

Hauptproduktbereich 1 Zentrale Verwaltung
 Produktbereich 11 Innere Verwaltung
 Produktgruppe 114 Zentrale Dienste
 Produkt 11401 Zentrale Grundstücks- und Gebäudeverwaltung

Nr.		Ertrags- und Aufwandsarten (gemäß § 4 Absatz 10 GemHVO-Doppik)	Ergebnisse des Haushaltsvorjahres	Ansätze des Haushaltsvorjahres einschl. Nachträge	Ansatz des ersten Haushaltsjahres	Ansatz des zweiten Haushaltsjahres	Planungsdaten des ersten Haushaltsfolgejahres	Planungsdaten des zweiten Haushaltsfolgejahres
			2021	2022	2023	2024	2025	2026
			in €	in €	in €	in €	in €	in €
			1	2	3	4	5	6
		56414000 Unfallversicherungen	94,40	400	500	500	500	500
19.	=	Summe der Aufwendungen (Summe der Nummern 11 bis 18)	13.423,54	23.600	29.200	31.600	27.900	28.300
20.	=	Jahresergebnis des Teilhaushaltes vor Verrechnung der internen Leistungsbeziehungen und vor Veränderung der Rücklagen (Saldo der Nummern 10 und 19)	-9.068,19	-20.100	-23.600	-26.000	-22.300	-22.700
21.	+	Erträge aus internen Leistungsbeziehungen	0,00	0	0	0	0	0
22.	-	Aufwendungen aus internen Leistungsbeziehungen	0,00	0	0	0	0	0
23.	=	Jahresergebnis des Teilhaushaltes nach Verrechnung der internen Leistungsbeziehungen und vor Veränderung der Rücklagen (Nummer 20 zuzüglich Nummer 21 abzüglich Nummer 22)	-9.068,19	-20.100	-23.600	-26.000	-22.300	-22.700

Teilergebnishaushalt 2023 / 2024

Seite : 5
 Datum: 23.05.2023
 Uhrzeit: 16:08:49

Gemeinde: 18 Gemeinde Utzedel

Hauptproduktbereich 1 Zentrale Verwaltung
 Produktbereich 11 Innere Verwaltung
 Produktgruppe 114 Zentrale Dienste
 Produkt 11402 Gemeindewohnungen 24 WE Utzedel

Nr.	Ertrags- und Aufwandsarten (gemäß § 4 Absatz 10 GemHVO-Doppik)		Ergebnisse des Haushaltsvorjahres	Ansätze des Haushaltsvorjahres einschl. Nachträge	Ansatz des ersten Haushaltsjahres	Ansatz des zweiten Haushaltsjahres	Planungsdaten des ersten Haushaltsfolgejahres	Planungsdaten des zweiten Haushaltsfolgejahres
			2021	2022	2023	2024	2025	2026
			in €	in €	in €	in €	in €	in €
			1	2	3	4	5	6
1.	+	Steuern und ähnliche Abgaben	0,00	0	0	0	0	0
2.	+	Zuwendungen, allgemeine Umlagen und sonstige Transfererträge	0,00	0	0	0	0	0
3.	+	Erträge der sozialen Sicherung	0,00	0	0	0	0	0
4.	+	Öffentlich-rechtliche Leistungsentgelte	0,00	0	0	0	0	0
5.	+	Privatrechtliche Leistungsentgelte	0,00	0	0	0	0	0
6.	+	Kostenerstattungen und Kostenumlagen	0,00	0	0	0	0	0
7.	+	Andere aktivierte Eigenleistungen	0,00	0	0	0	0	0
8.	+	Zinserträge und sonstige Finanzerträge	0,00	0	0	0	0	0
9.	+	Sonstige Erträge	1.276,45	0	0	0	0	0
		<i>46611605 Erträge aus der Auflösung von Wertberichtigungen von Forderungen aus Lieferungen und Leistungen gegen den privaten Bereich</i>	<i>1.276,45</i>	<i>0</i>	<i>0</i>	<i>0</i>	<i>0</i>	<i>0</i>
10.	=	Summe der Erträge (Summe der Nummern 1 bis 9)	1.276,45	0	0	0	0	0
11.	-	Personalaufwendungen	0,00	0	0	0	0	0
12.	-	Versorgungsaufwendungen	0,00	0	0	0	0	0
13.	-	Aufwendungen für Sach- und Dienstleistungen	0,00	0	0	0	0	0
14.	-	Abschreibungen	0,00	0	1.200	0	0	0
		<i>53400000 Abschreibungen auf bebaute Grundstücke und grundstücksgleiche Rechte</i>	<i>0,00</i>	<i>0</i>	<i>1.200</i>	<i>0</i>	<i>0</i>	<i>0</i>
15.	-	Zuwendungen, Umlagen und sonstige Transferaufwendungen	0,00	0	0	0	0	0
16.	-	Aufwendungen der sozialen Sicherung	0,00	0	0	0	0	0
17.	-	Zinsaufwendungen und sonstige Finanzaufwendungen	0,00	0	0	0	0	0
18.	-	Sonstige Aufwendungen	0,00	0	0	0	0	0
19.	=	Summe der Aufwendungen (Summe der Nummern 11 bis 18)	0,00	0	1.200	0	0	0
20.	=	Jahresergebnis des Teilhaushaltes vor Verrechnung der internen Leistungsbeziehungen und vor Veränderung der Rücklagen (Saldo der Nummern 10 und 19)	1.276,45	0	-1.200	0	0	0
21.	+	Erträge aus internen Leistungsbeziehungen	0,00	0	0	0	0	0
22.	-	Aufwendungen aus internen Leistungsbeziehungen	0,00	0	0	0	0	0
23.	=	Jahresergebnis des Teilhaushaltes nach Verrechnung der internen Leistungsbeziehungen und vor Veränderung der Rücklagen (Nummer 20 zuzüglich Nummer 21 abzüglich Nummer 22)	1.276,45	0	-1.200	0	0	0

Gemeinde: 18 Gemeinde Utzedel

Hauptproduktbereich 1 Zentrale Verwaltung
 Produktbereich 11 Innere Verwaltung
 Produktgruppe 114 Zentrale Dienste
 Produkt 11403 Gemeindewohnungen 8 WE Teusin

Nr.	Ertrags- und Aufwandsarten (gemäß § 4 Absatz 10 GemHVO-Doppik)		Ergebnisse des Haushaltsvorjahres	Ansätze des Haushaltsvorjahres einschl. Nachträge	Ansatz des ersten Haushaltsjahres	Ansatz des zweiten Haushaltsjahres	Planungsdaten des ersten Haushaltsfolgejahres	Planungsdaten des zweiten Haushaltsfolgejahres
			2021	2022	2023	2024	2025	2026
			in €	in €	in €	in €	in €	in €
			1	2	3	4	5	6
1.	+	Steuern und ähnliche Abgaben	0,00	0	0	0	0	0
2.	+	Zuwendungen, allgemeine Umlagen und sonstige Transfererträge	0,00	0	0	0	0	0
3.	+	Erträge der sozialen Sicherung	0,00	0	0	0	0	0
4.	+	Öffentlich-rechtliche Leistungsentgelte	0,00	0	0	0	0	0
5.	+	Privatrechtliche Leistungsentgelte	26.066,96	25.000	26.500	26.500	26.500	26.500
		44110001 Mieten und Pacht 1	15.929,60	16.000	16.000	16.000	16.000	16.000
		44110002 Mieten und Pacht 2	10.137,36	9.000	10.500	10.500	10.500	10.500
6.	+	Kostenerstattungen und Kostenumlagen	50,50	0	0	0	0	0
		44259000 Kostenerstattungen und Kostenumlagen vom sonstigen privaten Bereich	50,50	0	0	0	0	0
7.	+	Andere aktivierte Eigenleistungen	0,00	0	0	0	0	0
8.	+	Zinserträge und sonstige Finanzerträge	0,00	0	0	0	0	0
9.	+	Sonstige Erträge	0,00	0	0	0	0	0
10.	=	Summe der Erträge (Summe der Nummern 1 bis 9)	26.117,46	25.000	26.500	26.500	26.500	26.500
11.	-	Personalaufwendungen	0,00	0	0	0	0	0
12.	-	Versorgungsaufwendungen	0,00	0	0	0	0	0
13.	-	Aufwendungen für Sach- und Dienstleistungen	17.210,20	46.500	49.800	51.900	34.900	34.900
		52200000 Aufwendungen für Energie / Wasser / Abwasser / Abfall	8.164,79	11.000	16.500	18.000	18.000	18.000
		52310000 Unterhaltung der Grundstücke, Außenanlagen, Gebäude und Gebäudeeinrichtungen	1.251,24	25.000	22.000	22.000	5.000	5.000
		52320000 Bewirtschaftung der Grundstücke, Außenanlagen, Gebäude und Gebäudeeinrichtungen	5.182,72	8.000	8.800	9.400	9.400	9.400
		52543000 Kostenerstattungen an Gemeinden und Gemeindeverbände	2.611,45	2.500	2.500	2.500	2.500	2.500
14.	-	Abschreibungen	0,00	1.700	1.700	1.700	1.700	1.700
		53400000 Abschreibungen auf bebaute Grundstücke und grundstücksgleiche Rechte	0,00	1.700	1.700	1.700	1.700	1.700
15.	-	Zuwendungen, Umlagen und sonstige Transferaufwendungen	0,00	0	0	0	0	0
16.	-	Aufwendungen der sozialen Sicherung	0,00	0	0	0	0	0
17.	-	Zinsaufwendungen und sonstige Finanzaufwendungen	60,12	0	0	0	0	0
		57511000 Zinsaufwendungen und sonstige Finanzaufwendungen an inländische Banken (inländischer Geldmarkt)	60,12	0	0	0	0	0
18.	-	Sonstige Aufwendungen	1.291,88	1.800	1.800	1.900	1.900	1.900
		56250000 Sachverständigen-, Gerichts- und ähnliche Aufwendungen	182,00	500	500	500	500	500
		56411000 Gebäudeversicherungen	1.109,88	1.300	1.300	1.400	1.400	1.400
19.	=	Summe der Aufwendungen (Summe der Nummern 11 bis 18)	18.562,20	50.000	53.300	55.500	38.500	38.500
20.	=	Jahresergebnis des Teilhaushaltes vor Verrechnung der internen Leistungsbeziehungen und vor Veränderung der Rücklagen (Saldo der Nummern 10 und 19)	7.555,26	-25.000	-26.800	-29.000	-12.000	-12.000
21.	+	Erträge aus internen Leistungsbeziehungen	0,00	0	0	0	0	0
22.	-	Aufwendungen aus internen Leistungsbeziehungen	0,00	0	0	0	0	0

Teilergebnishaushalt 2023 / 2024

Seite : 7
 Datum: 23.05.2023
 Uhrzeit: 16:08:49

Gemeinde: 18 Gemeinde Utzedel

Hauptproduktbereich 1 Zentrale Verwaltung
 Produktbereich 11 Innere Verwaltung
 Produktgruppe 114 Zentrale Dienste
 Produkt 11403 Gemeindewohnungen 8 WE Teusin

Nr.	Ertrags- und Aufwandsarten (gemäß § 4 Absatz 10 GemHVO-Doppik)		Ergebnisse des Haushaltsvorjahres	Ansätze des Haushaltsvorjahres einschl. Nachträge	Ansatz des ersten Haushaltsjahres	Ansatz des zweiten Haushaltsjahres	Planungsdaten des ersten Haushaltsfolgejahres	Planungsdaten des zweiten Haushaltsfolgejahres
			2021	2022	2023	2024	2025	2026
			in €	in €	in €	in €	in €	in €
			1	2	3	4	5	6
23.	=	Jahresergebnis des Teilhaushaltes nach Verrechnung der internen Leistungsbeziehungen und vor Veränderung der Rücklagen (Nummer 20 zuzüglich Nummer 21 abzüglich Nummer 22)	7.555,26	-25.000	-26.800	-29.000	-12.000	-12.000

Teilergebnishaushalt 2023 / 2024

Seite : 8
 Datum: 23.05.2023
 Uhrzeit: 16:08:49

Gemeinde: 18 Gemeinde Utzedel

Hauptproduktbereich 1 Zentrale Verwaltung
 Produktbereich 12 Sicherheit und Ordnung
 Produktgruppe 121 Statistik und Wahlen
 Produkt 12100 Wahlen

Nr.	Ertrags- und Aufwandsarten (gemäß § 4 Absatz 10 GemHVO-Doppik)		Ergebnisse des Haushaltsvorjahres	Ansätze des Haushaltsvorjahres einschl. Nachträge	Ansatz des ersten Haushaltsjahres	Ansatz des zweiten Haushaltsjahres	Planungsdaten des ersten Haushaltsfolgejahres	Planungsdaten des zweiten Haushaltsfolgejahres
			2021	2022	2023	2024	2025	2026
			in €	in €	in €	in €	in €	in €
			1	2	3	4	5	6
1.	+	Steuern und ähnliche Abgaben	0,00	0	0	0	0	0
2.	+	Zuwendungen, allgemeine Umlagen und sonstige Transfererträge	0,00	0	0	0	0	0
3.	+	Erträge der sozialen Sicherung	0,00	0	0	0	0	0
4.	+	Öffentlich-rechtliche Leistungsentgelte	0,00	0	0	0	0	0
5.	+	Privatrechtliche Leistungsentgelte	0,00	0	0	0	0	0
6.	+	Kostenerstattungen und Kostenumlagen	0,00	0	0	0	0	0
7.	+	Andere aktivierte Eigenleistungen	0,00	0	0	0	0	0
8.	+	Zinserträge und sonstige Finanzerträge	0,00	0	0	0	0	0
9.	+	Sonstige Erträge	0,00	0	0	0	0	0
10.	=	Summe der Erträge (Summe der Nummern 1 bis 9)	0,00	0	0	0	0	0
11.	-	Personalaufwendungen	0,00	0	0	0	0	0
12.	-	Versorgungsaufwendungen	0,00	0	0	0	0	0
13.	-	Aufwendungen für Sach- und Dienstleistungen	0,00	0	0	0	0	0
14.	-	Abschreibungen	0,00	0	0	0	0	0
15.	-	Zuwendungen, Umlagen und sonstige Transferaufwendungen	0,00	0	0	0	0	0
16.	-	Aufwendungen der sozialen Sicherung	0,00	0	0	0	0	0
17.	-	Zinsaufwendungen und sonstige Finanzaufwendungen	0,00	0	0	0	0	0
18.	-	Sonstige Aufwendungen <i>56390000 Sonstige Geschäftsaufwendungen</i>	0,00 <i>0,00</i>	0 <i>0</i>	0 <i>0</i>	100 <i>100</i>	0 <i>0</i>	0 <i>0</i>
19.	=	Summe der Aufwendungen (Summe der Nummern 11 bis 18)	0,00	0	0	100	0	0
20.	=	Jahresergebnis des Teilhaushaltes vor Verrechnung der internen Leistungsbeziehungen und vor Veränderung der Rücklagen (Saldo der Nummern 10 und 19)	0,00	0	0	-100	0	0
21.	+	Erträge aus internen Leistungsbeziehungen	0,00	0	0	0	0	0
22.	-	Aufwendungen aus internen Leistungsbeziehungen	0,00	0	0	0	0	0
23.	=	Jahresergebnis des Teilhaushaltes nach Verrechnung der internen Leistungsbeziehungen und vor Veränderung der Rücklagen (Nummer 20 zuzüglich Nummer 21 abzüglich Nummer 22)	0,00	0	0	-100	0	0

Gemeinde: 18 Gemeinde Utzedel

Hauptproduktbereich 1 Zentrale Verwaltung
 Produktbereich 12 Sicherheit und Ordnung
 Produktgruppe 122 Ordnungsangelegenheiten
 Produkt 12200 Ordnungsangelegenheiten/Fundtiere

Nr.	Ertrags- und Aufwandsarten (gemäß § 4 Absatz 10 GemHVO-Doppik)		Ergebnisse des Haushaltsvorjahres	Ansätze des Haushaltsvorjahres einschl. Nachträge	Ansatz des ersten Haushaltsjahres	Ansatz des zweiten Haushaltsjahres	Planungsdaten des ersten Haushaltsfolgejahres	Planungsdaten des zweiten Haushaltsfolgejahres
			2021	2022	2023	2024	2025	2026
			in €	in €	in €	in €	in €	in €
			1	2	3	4	5	6
1.	+	Steuern und ähnliche Abgaben	0,00	0	0	0	0	0
2.	+	Zuwendungen, allgemeine Umlagen und sonstige Transfererträge	0,00	0	0	0	0	0
3.	+	Erträge der sozialen Sicherung	0,00	0	0	0	0	0
4.	+	Öffentlich-rechtliche Leistungsentgelte	0,00	0	0	0	0	0
5.	+	Privatrechtliche Leistungsentgelte	0,00	0	0	0	0	0
6.	+	Kostenerstattungen und Kostenumlagen	0,00	0	0	0	0	0
7.	+	Andere aktivierte Eigenleistungen	0,00	0	0	0	0	0
8.	+	Zinserträge und sonstige Finanzerträge	0,00	0	0	0	0	0
9.	+	Sonstige Erträge	0,00	0	0	0	0	0
10.	=	Summe der Erträge (Summe der Nummern 1 bis 9)	0,00	0	0	0	0	0
11.	-	Personalaufwendungen	0,00	0	0	0	0	0
12.	-	Versorgungsaufwendungen	0,00	0	0	0	0	0
13.	-	Aufwendungen für Sach- und Dienstleistungen <i>52551000 Kostenerstattungen an private Unternehmen</i>	0,00 <i>0,00</i>	1.000 <i>1.000</i>	1.000 <i>1.000</i>	1.000 <i>1.000</i>	1.000 <i>1.000</i>	1.000 <i>1.000</i>
14.	-	Abschreibungen	0,00	0	0	0	0	0
15.	-	Zuwendungen, Umlagen und sonstige Transferaufwendungen	0,00	0	0	0	0	0
16.	-	Aufwendungen der sozialen Sicherung	0,00	0	0	0	0	0
17.	-	Zinsaufwendungen und sonstige Finanzaufwendungen	0,00	0	0	0	0	0
18.	-	Sonstige Aufwendungen	0,00	0	0	0	0	0
19.	=	Summe der Aufwendungen (Summe der Nummern 11 bis 18)	0,00	1.000	1.000	1.000	1.000	1.000
20.	=	Jahresergebnis des Teilhaushaltes vor Verrechnung der internen Leistungsbeziehungen und vor Veränderung der Rücklagen (Saldo der Nummern 10 und 19)	0,00	-1.000	-1.000	-1.000	-1.000	-1.000
21.	+	Erträge aus internen Leistungsbeziehungen	0,00	0	0	0	0	0
22.	-	Aufwendungen aus internen Leistungsbeziehungen	0,00	0	0	0	0	0
23.	=	Jahresergebnis des Teilhaushaltes nach Verrechnung der internen Leistungsbeziehungen und vor Veränderung der Rücklagen (Nummer 20 zuzüglich Nummer 21 abzüglich Nummer 22)	0,00	-1.000	-1.000	-1.000	-1.000	-1.000

Teilergebnishaushalt 2023 / 2024

Seite : 10
 Datum: 23.05.2023
 Uhrzeit: 16:08:49

Gemeinde: 18 Gemeinde Utzedel

Hauptproduktbereich 1 Zentrale Verwaltung
 Produktbereich 12 Sicherheit und Ordnung
 Produktgruppe 126 Brandschutz
 Produkt 12600 Gemeindefeuerwehr

Nr.	Ertrags- und Aufwandsarten (gemäß § 4 Absatz 10 GemHVO-Doppik)		Ergebnisse des Haushaltsvorjahres	Ansätze des Haushaltsvorjahres einschl. Nachträge	Ansatz des ersten Haushaltsjahres	Ansatz des zweiten Haushaltsjahres	Planungsdaten des ersten Haushaltsfolgejahres	Planungsdaten des zweiten Haushaltsfolgejahres
			2021	2022	2023	2024	2025	2026
			in €	in €	in €	in €	in €	in €
			1	2	3	4	5	6
1.	+	Steuern und ähnliche Abgaben	0,00	0	0	0	0	0
2.	+	Zuwendungen, allgemeine Umlagen und sonstige Transfererträge	0,00	2.700	2.500	2.000	2.000	2.000
		<i>41510000 Erträge aus der Auflösung von Sonderposten aus Zuwendungen</i>	<i>0,00</i>	<i>2.700</i>	<i>2.500</i>	<i>2.000</i>	<i>2.000</i>	<i>2.000</i>
3.	+	Erträge der sozialen Sicherung	0,00	0	0	0	0	0
4.	+	Öffentlich-rechtliche Leistungsentgelte	0,00	0	0	0	0	0
5.	+	Privatrechtliche Leistungsentgelte	0,00	0	0	0	0	0
6.	+	Kostenerstattungen und Kostenumlagen	581,53	0	0	0	0	0
		<i>44259000 Kostenerstattungen und Kostenumlagen vom sonstigen privaten Bereich</i>	<i>581,53</i>	<i>0</i>	<i>0</i>	<i>0</i>	<i>0</i>	<i>0</i>
7.	+	Andere aktivierte Eigenleistungen	0,00	0	0	0	0	0
8.	+	Zinserträge und sonstige Finanzerträge	0,00	0	0	0	0	0
9.	+	Sonstige Erträge	400,00	0	0	0	0	0
		<i>46290000 Sonstige weitere sonstige laufende Erträge/Spenden</i>	<i>400,00</i>	<i>0</i>	<i>0</i>	<i>0</i>	<i>0</i>	<i>0</i>
10.	=	Summe der Erträge (Summe der Nummern 1 bis 9)	981,53	2.700	2.500	2.000	2.000	2.000
11.	-	Personalaufwendungen	1.440,00	1.500	1.500	1.500	1.500	1.500
		<i>50100000 Aufwendungen für ehrenamtlich Tätige</i>	<i>1.440,00</i>	<i>1.500</i>	<i>1.500</i>	<i>1.500</i>	<i>1.500</i>	<i>1.500</i>
12.	-	Versorgungsaufwendungen	0,00	0	0	0	0	0
13.	-	Aufwendungen für Sach- und Dienstleistungen	28.501,71	26.800	34.700	30.400	30.400	30.400
		<i>52200000 Aufwendungen für Energie / Wasser / Abwasser / Abfall</i>	<i>10.857,01</i>	<i>6.500</i>	<i>10.000</i>	<i>10.000</i>	<i>10.000</i>	<i>10.000</i>
		<i>52310000 Unterhaltung der Grundstücke, Außenanlagen, Gebäude und Gebäudeeinrichtungen</i>	<i>710,71</i>	<i>6.000</i>	<i>6.000</i>	<i>2.000</i>	<i>2.000</i>	<i>2.000</i>
		<i>52320000 Bewirtschaftung der Grundstücke, Außenanlagen, Gebäude und Gebäudeeinrichtungen</i>	<i>53,10</i>	<i>100</i>	<i>600</i>	<i>300</i>	<i>300</i>	<i>300</i>
		<i>52350000 Fahrzeugunterhaltung Kraftstoff, Wartung, Reiniger</i>	<i>4.634,68</i>	<i>6.000</i>	<i>7.500</i>	<i>7.500</i>	<i>7.500</i>	<i>7.500</i>
		<i>52360000 Unterhaltung der Maschinen und technischen Anlagen</i>	<i>0,00</i>	<i>600</i>	<i>800</i>	<i>800</i>	<i>800</i>	<i>800</i>
		<i>52370000 Unterhaltung der Betriebs- und Geschäftsausstattung</i>	<i>66,65</i>	<i>1.000</i>	<i>1.300</i>	<i>1.300</i>	<i>1.300</i>	<i>1.300</i>
		<i>52380000 Unterhaltung der geringwertigen Geräte, Ausrüstungs- und sonstige Gebrauchsgegen</i>	<i>11.674,53</i>	<i>5.100</i>	<i>6.500</i>	<i>6.500</i>	<i>6.500</i>	<i>6.500</i>
		<i>52551000 Kostenerstattungen an private Unternehmen</i>	<i>505,03</i>	<i>1.500</i>	<i>2.000</i>	<i>2.000</i>	<i>2.000</i>	<i>2.000</i>
14.	-	Abschreibungen	0,00	12.000	11.400	10.300	10.300	10.300
		<i>53400000 Abschreibungen auf bebaute Grundstücke und grundstücksgleiche Rechte</i>	<i>0,00</i>	<i>2.100</i>	<i>2.000</i>	<i>2.000</i>	<i>2.000</i>	<i>2.000</i>
		<i>53500000 Abschreibungen auf das Infrastrukturvermögen</i>	<i>0,00</i>	<i>3.600</i>	<i>3.600</i>	<i>3.600</i>	<i>3.600</i>	<i>3.600</i>
		<i>53800000 Abschreibungen auf Maschinen und technische Anlagen, Fahrzeuge, Betriebs- und Ge</i>	<i>0,00</i>	<i>6.300</i>	<i>5.800</i>	<i>4.700</i>	<i>4.700</i>	<i>4.700</i>
15.	-	Zuwendungen, Umlagen und sonstige Transferaufwendungen	309,43	1.200	1.200	1.200	1.200	1.200
		<i>54159000 Zuweisungen und Zuschüsse für laufende Zwecke an den sonstigen privaten Bereich</i>	<i>309,43</i>	<i>1.200</i>	<i>1.200</i>	<i>1.200</i>	<i>1.200</i>	<i>1.200</i>
16.	-	Aufwendungen der sozialen Sicherung	0,00	0	0	0	0	0
17.	-	Zinsaufwendungen und sonstige Finanzaufwendungen	0,00	0	0	0	0	0

Teilergebnishaushalt 2023 / 2024

Seite : 11

Datum: 23.05.2023

Uhrzeit: 16:08:49

Gemeinde: 18 Gemeinde Utzedel

Hauptproduktbereich 1 Zentrale Verwaltung
 Produktbereich 12 Sicherheit und Ordnung
 Produktgruppe 126 Brandschutz
 Produkt 12600 Gemeindefeuerwehr

Nr.	Ertrags- und Aufwandsarten (gemäß § 4 Absatz 10 GemHVO-Doppik)		Ergebnisse des Haushaltsvorjahres	Ansätze des Haushaltsvorjahres einschl. Nachträge	Ansatz des ersten Haushaltsjahres	Ansatz des zweiten Haushaltsjahres	Planungsdaten des ersten Haushaltsfolgejahres	Planungsdaten des zweiten Haushaltsfolgejahres
			2021	2022	2023	2024	2025	2026
			in €	in €	in €	in €	in €	in €
			1	2	3	4	5	6
18.	-	Sonstige Aufwendungen	4.764,52	13.000	16.900	16.800	14.400	14.400
		56120000 Aufwendungen für Aus- und Fortbildung, Umschulung	891,06	2.000	2.000	2.000	2.000	2.000
		56130000 Aufwendungen für übernommene Reisekosten für Dienstreisen und Dienstgänge	60,00	500	800	800	800	800
		56140000 Aufwendungen für allgemeine Betreuung der Bediensteten	763,30	2.000	1.500	1.500	1.500	1.500
		56150000 Aufwendungen für Dienst- und Schutzkleidung, persönliche Ausrüstungsgegenstände	735,94	6.000	7.500	7.500	7.500	7.500
		56250000 Sachverständigen-, Gerichts- und ähnliche Aufwendungen	0,00	0	2.600	2.500	100	100
		56411000 Gebäudeversicherungen	97,91	100	100	100	100	100
		56412000 Kfz-Versicherungen	781,89	800	800	800	800	800
		56414000 Unfallversicherungen	1.050,78	1.100	1.100	1.100	1.100	1.100
		56430000 Sonstige Beiträge/ Startgelder	383,64	500	500	500	500	500
19.	=	Summe der Aufwendungen (Summe der Nummern 11 bis 18)	35.015,66	54.500	65.700	60.200	57.800	57.800
20.	=	Jahresergebnis des Teilhaushaltes vor Verrechnung der internen Leistungsbeziehungen und vor Veränderung der Rücklagen (Saldo der Nummern 10 und 19)	-34.034,13	-51.800	-63.200	-58.200	-55.800	-55.800
21.	+	Erträge aus internen Leistungsbeziehungen	0,00	0	0	0	0	0
22.	-	Aufwendungen aus internen Leistungsbeziehungen	0,00	0	0	0	0	0
23.	=	Jahresergebnis des Teilhaushaltes nach Verrechnung der internen Leistungsbeziehungen und vor Veränderung der Rücklagen (Nummer 20 zuzüglich Nummer 21 abzüglich Nummer 22)	-34.034,13	-51.800	-63.200	-58.200	-55.800	-55.800

Teilergebnishaushalt 2023 / 2024

Seite : 12
 Datum: 23.05.2023
 Uhrzeit: 16:08:49

Gemeinde: 18 Gemeinde Utzedel

Hauptproduktbereich 2 Schule und Kultur
 Produktbereich 21 Grundschulen, Regionale Schulen, Gymnasien, Gesamtschulen
 Produktgruppe 211 Grundschulen (§ 11 Abs. 2 Nr.1a) SchulG M-V)
 Produkt 21100 Schulkostenbeiträge Grundschulen

Nr.	Ertrags- und Aufwandsarten (gemäß § 4 Absatz 10 GemHVO-Doppik)		Ergebnisse des Haushaltsvorjahres	Ansätze des Haushaltsvorjahres einschl. Nachträge	Ansatz des ersten Haushaltsjahres	Ansatz des zweiten Haushaltsjahres	Planungsdaten des ersten Haushaltsfolgejahres	Planungsdaten des zweiten Haushaltsfolgejahres
			2021	2022	2023	2024	2025	2026
			in €	in €	in €	in €	in €	in €
			1	2	3	4	5	6
1.	+	Steuern und ähnliche Abgaben	0,00	0	0	0	0	0
2.	+	Zuwendungen, allgemeine Umlagen und sonstige Transfererträge	0,00	0	0	0	0	0
3.	+	Erträge der sozialen Sicherung	0,00	0	0	0	0	0
4.	+	Öffentlich-rechtliche Leistungsentgelte	0,00	0	0	0	0	0
5.	+	Privatrechtliche Leistungsentgelte	0,00	0	0	0	0	0
6.	+	Kostenerstattungen und Kostenumlagen	0,00	0	0	0	0	0
7.	+	Andere aktivierte Eigenleistungen	0,00	0	0	0	0	0
8.	+	Zinserträge und sonstige Finanzerträge	0,00	0	0	0	0	0
9.	+	Sonstige Erträge	0,00	0	0	0	0	0
10.	=	Summe der Erträge (Summe der Nummern 1 bis 9)	0,00	0	0	0	0	0
11.	-	Personalaufwendungen	0,00	0	0	0	0	0
12.	-	Versorgungsaufwendungen	0,00	0	0	0	0	0
13.	-	Aufwendungen für Sach- und Dienstleistungen <i>52543000 Kostenerstattungen an Gemeinden und Gemeindeverbände</i>	23.812,72 23.812,72	21.200 21.200	35.700 35.700	35.700 35.700	35.700 35.700	35.700 35.700
14.	-	Abschreibungen	0,00	0	0	0	0	0
15.	-	Zuwendungen, Umlagen und sonstige Transferaufwendungen	0,00	0	0	0	0	0
16.	-	Aufwendungen der sozialen Sicherung	0,00	0	0	0	0	0
17.	-	Zinsaufwendungen und sonstige Finanzaufwendungen	0,00	0	0	0	0	0
18.	-	Sonstige Aufwendungen	0,00	0	0	0	0	0
19.	=	Summe der Aufwendungen (Summe der Nummern 11 bis 18)	23.812,72	21.200	35.700	35.700	35.700	35.700
20.	=	Jahresergebnis des Teilhaushaltes vor Verrechnung der internen Leistungsbeziehungen und vor Veränderung der Rücklagen (Saldo der Nummern 10 und 19)	-23.812,72	-21.200	-35.700	-35.700	-35.700	-35.700
21.	+	Erträge aus internen Leistungsbeziehungen	0,00	0	0	0	0	0
22.	-	Aufwendungen aus internen Leistungsbeziehungen	0,00	0	0	0	0	0
23.	=	Jahresergebnis des Teilhaushaltes nach Verrechnung der internen Leistungsbeziehungen und vor Veränderung der Rücklagen (Nummer 20 zuzüglich Nummer 21 abzüglich Nummer 22)	-23.812,72	-21.200	-35.700	-35.700	-35.700	-35.700

Gemeinde: 18 Gemeinde Utzedel

Hauptproduktbereich 2 Schule und Kultur
Produktbereich 21 Grundschulen, Regionale Schulen, Gymnasien, Gesamtschulen
Produktgruppe 215 Regionale Schulen (§ 11 Abs. 2 Nr.1b) SchulG M-V)
Produkt 21500 Schulkostenbeiträge Regionalschulen

Nr.	Ertrags- und Aufwandsarten (gemäß § 4 Absatz 10 GemHVO-Doppik)		Ergebnisse des Haushaltsvorjahres	Ansätze des Haushaltsvorjahres einschl. Nachträge	Ansatz des ersten Haushaltsjahres	Ansatz des zweiten Haushaltsjahres	Planungsdaten des ersten Haushaltsfolgejahres	Planungsdaten des zweiten Haushaltsfolgejahres
			2021	2022	2023	2024	2025	2026
			in €	in €	in €	in €	in €	in €
			1	2	3	4	5	6
1.	+	Steuern und ähnliche Abgaben	0,00	0	0	0	0	0
2.	+	Zuwendungen, allgemeine Umlagen und sonstige Transfererträge	0,00	0	0	0	0	0
3.	+	Erträge der sozialen Sicherung	0,00	0	0	0	0	0
4.	+	Öffentlich-rechtliche Leistungsentgelte	0,00	0	0	0	0	0
5.	+	Privatrechtliche Leistungsentgelte	0,00	0	0	0	0	0
6.	+	Kostenerstattungen und Kostenumlagen	0,00	0	0	0	0	0
7.	+	Andere aktivierte Eigenleistungen	0,00	0	0	0	0	0
8.	+	Zinserträge und sonstige Finanzerträge	0,00	0	0	0	0	0
9.	+	Sonstige Erträge	0,00	0	0	0	0	0
10.	=	Summe der Erträge (Summe der Nummern 1 bis 9)	0,00	0	0	0	0	0
11.	-	Personalaufwendungen	0,00	0	0	0	0	0
12.	-	Versorgungsaufwendungen	0,00	0	0	0	0	0
13.	-	Aufwendungen für Sach- und Dienstleistungen <i>52543000 Kostenerstattungen an Gemeinden und Gemeindeverbände</i>	26.745,41 26.745,41	15.000 15.000	25.200 25.200	25.200 25.200	25.200 25.200	25.200 25.200
14.	-	Abschreibungen	0,00	0	0	0	0	0
15.	-	Zuwendungen, Umlagen und sonstige Transferaufwendungen	0,00	0	0	0	0	0
16.	-	Aufwendungen der sozialen Sicherung	0,00	0	0	0	0	0
17.	-	Zinsaufwendungen und sonstige Finanzaufwendungen	0,00	0	0	0	0	0
18.	-	Sonstige Aufwendungen	0,00	0	0	0	0	0
19.	=	Summe der Aufwendungen (Summe der Nummern 11 bis 18)	26.745,41	15.000	25.200	25.200	25.200	25.200
20.	=	Jahresergebnis des Teilhaushaltes vor Verrechnung der internen Leistungsbeziehungen und vor Veränderung der Rücklagen (Saldo der Nummern 10 und 19)	-26.745,41	-15.000	-25.200	-25.200	-25.200	-25.200
21.	+	Erträge aus internen Leistungsbeziehungen	0,00	0	0	0	0	0
22.	-	Aufwendungen aus internen Leistungsbeziehungen	0,00	0	0	0	0	0
23.	=	Jahresergebnis des Teilhaushaltes nach Verrechnung der internen Leistungsbeziehungen und vor Veränderung der Rücklagen (Nummer 20 zuzüglich Nummer 21 abzüglich Nummer 22)	-26.745,41	-15.000	-25.200	-25.200	-25.200	-25.200

Gemeinde: 18 Gemeinde Utzedel

Hauptproduktbereich 2 Schule und Kultur
Produktbereich 28 Heimat- und sonstige Kulturpflege
Produktgruppe 281 Heimat- und sonstige Kulturpflege
Produkt 28100 Heimat und sonstige Kulturpflege

Nr.	Ertrags- und Aufwandsarten (gemäß § 4 Absatz 10 GemHVO-Doppik)		Ergebnisse des Haushaltsvorjahres	Ansätze des Haushaltsvorjahres einschl. Nachträge	Ansatz des ersten Haushaltsjahres	Ansatz des zweiten Haushaltsjahres	Planungsdaten des ersten Haushaltsfolgejahres	Planungsdaten des zweiten Haushaltsfolgejahres
			2021	2022	2023	2024	2025	2026
			in €	in €	in €	in €	in €	in €
			1	2	3	4	5	6
1.	+	Steuern und ähnliche Abgaben	0,00	0	0	0	0	0
2.	+	Zuwendungen, allgemeine Umlagen und sonstige Transfererträge	0,00	0	0	0	0	0
3.	+	Erträge der sozialen Sicherung	0,00	0	0	0	0	0
4.	+	Öffentlich-rechtliche Leistungsentgelte	0,00	0	0	0	0	0
5.	+	Privatrechtliche Leistungsentgelte	0,00	0	0	0	0	0
6.	+	Kostenerstattungen und Kostenumlagen	0,00	0	0	0	0	0
7.	+	Andere aktivierte Eigenleistungen	0,00	0	0	0	0	0
8.	+	Zinserträge und sonstige Finanzerträge	0,00	0	0	0	0	0
9.	+	Sonstige Erträge	0,00	0	0	0	0	0
10.	=	Summe der Erträge (Summe der Nummern 1 bis 9)	0,00	0	0	0	0	0
11.	-	Personalaufwendungen	0,00	0	0	0	0	0
12.	-	Versorgungsaufwendungen	0,00	0	0	0	0	0
13.	-	Aufwendungen für Sach- und Dienstleistungen	0,00	0	0	0	0	0
14.	-	Abschreibungen	0,00	0	0	0	0	0
15.	-	Zuwendungen, Umlagen und sonstige Transferaufwendungen <i>54159000 Zuweisungen und Zuschüsse für laufende Zwecke an den sonstigen privaten Bereich</i>	2.000,00 2.000,00	6.500 6.500	7.000 7.000	6.500 6.500	3.000 3.000	3.000 3.000
16.	-	Aufwendungen der sozialen Sicherung	0,00	0	0	0	0	0
17.	-	Zinsaufwendungen und sonstige Finanzaufwendungen	0,00	0	0	0	0	0
18.	-	Sonstige Aufwendungen	0,00	0	0	0	0	0
19.	=	Summe der Aufwendungen (Summe der Nummern 11 bis 18)	2.000,00	6.500	7.000	6.500	3.000	3.000
20.	=	Jahresergebnis des Teilhaushaltes vor Verrechnung der internen Leistungsbeziehungen und vor Veränderung der Rücklagen (Saldo der Nummern 10 und 19)	-2.000,00	-6.500	-7.000	-6.500	-3.000	-3.000
21.	+	Erträge aus internen Leistungsbeziehungen	0,00	0	0	0	0	0
22.	-	Aufwendungen aus internen Leistungsbeziehungen	0,00	0	0	0	0	0
23.	=	Jahresergebnis des Teilhaushaltes nach Verrechnung der internen Leistungsbeziehungen und vor Veränderung der Rücklagen (Nummer 20 zuzüglich Nummer 21 abzüglich Nummer 22)	-2.000,00	-6.500	-7.000	-6.500	-3.000	-3.000

Teilergebnishaushalt 2023 / 2024

Seite : 15

Datum: 23.05.2023

Uhrzeit: 16:08:49

Gemeinde: 18 Gemeinde Utzedel

Hauptproduktbereich 3 Soziales und Jugend
 Produktbereich 33 Förderung der Wohlfahrtspflege
 Produktgruppe 331 Förderung von Trägern der Wohlfahrtspflege
 Produkt 33100 Rentnerbetreuung

Nr.	Ertrags- und Aufwandsarten (gemäß § 4 Absatz 10 GemHVO-Doppik)		Ergebnisse des Haushaltsvorjahres	Ansätze des Haushaltsvorjahres einschl. Nachträge	Ansatz des ersten Haushaltsjahres	Ansatz des zweiten Haushaltsjahres	Planungsdaten des ersten Haushaltsfolgejahres	Planungsdaten des zweiten Haushaltsfolgejahres
			2021	2022	2023	2024	2025	2026
			in €	in €	in €	in €	in €	in €
			1	2	3	4	5	6
1.	+	Steuern und ähnliche Abgaben	0,00	0	0	0	0	0
2.	+	Zuwendungen, allgemeine Umlagen und sonstige Transfererträge	0,00	0	0	0	0	0
3.	+	Erträge der sozialen Sicherung	0,00	0	0	0	0	0
4.	+	Öffentlich-rechtliche Leistungsentgelte	0,00	0	0	0	0	0
5.	+	Privatrechtliche Leistungsentgelte	0,00	0	0	0	0	0
6.	+	Kostenerstattungen und Kostenumlagen	0,00	0	0	0	0	0
7.	+	Andere aktivierte Eigenleistungen	0,00	0	0	0	0	0
8.	+	Zinserträge und sonstige Finanzerträge	0,00	0	0	0	0	0
9.	+	Sonstige Erträge	0,00	0	0	0	0	0
10.	=	Summe der Erträge (Summe der Nummern 1 bis 9)	0,00	0	0	0	0	0
11.	-	Personalaufwendungen	0,00	0	0	0	0	0
12.	-	Versorgungsaufwendungen	0,00	0	0	0	0	0
13.	-	Aufwendungen für Sach- und Dienstleistungen <i>52490000 Sonstige Aufwendungen für Sachleistungen und Verbrauchsmittel</i>	510,00 510,00	2.000 2.000	2.000 2.000	2.000 2.000	2.000 2.000	2.000 2.000
14.	-	Abschreibungen	0,00	0	0	0	0	0
15.	-	Zuwendungen, Umlagen und sonstige Transferaufwendungen	0,00	0	0	0	0	0
16.	-	Aufwendungen der sozialen Sicherung	0,00	0	0	0	0	0
17.	-	Zinsaufwendungen und sonstige Finanzaufwendungen	0,00	0	0	0	0	0
18.	-	Sonstige Aufwendungen	0,00	0	0	0	0	0
19.	=	Summe der Aufwendungen (Summe der Nummern 11 bis 18)	510,00	2.000	2.000	2.000	2.000	2.000
20.	=	Jahresergebnis des Teilhaushaltes vor Verrechnung der internen Leistungsbeziehungen und vor Veränderung der Rücklagen (Saldo der Nummern 10 und 19)	-510,00	-2.000	-2.000	-2.000	-2.000	-2.000
21.	+	Erträge aus internen Leistungsbeziehungen	0,00	0	0	0	0	0
22.	-	Aufwendungen aus internen Leistungsbeziehungen	0,00	0	0	0	0	0
23.	=	Jahresergebnis des Teilhaushaltes nach Verrechnung der internen Leistungsbeziehungen und vor Veränderung der Rücklagen (Nummer 20 zuzüglich Nummer 21 abzüglich Nummer 22)	-510,00	-2.000	-2.000	-2.000	-2.000	-2.000

Teilergebnishaushalt 2023 / 2024

Seite : 16

Datum: 23.05.2023

Uhrzeit: 16:08:49

Gemeinde: 18 Gemeinde Utzedel

Hauptproduktbereich 3 Soziales und Jugend
 Produktbereich 36 Kinder-, Jugend- und Familienhilfe
 Produktgruppe 361 Förderung von Kindern in Tageseinrichtungen und in Tagespflege
 Produkt 36100 Tagesmütter und -väter

Nr.	Ertrags- und Aufwandsarten (gemäß § 4 Absatz 10 GemHVO-Doppik)		Ergebnisse des Haushaltsvorjahres	Ansätze des Haushaltsvorjahres einschl. Nachträge	Ansatz des ersten Haushaltsjahres	Ansatz des zweiten Haushaltsjahres	Planungsdaten des ersten Haushaltsfolgejahres	Planungsdaten des zweiten Haushaltsfolgejahres
			2021	2022	2023	2024	2025	2026
			in €	in €	in €	in €	in €	in €
			1	2	3	4	5	6
1.	+	Steuern und ähnliche Abgaben	0,00	0	0	0	0	0
2.	+	Zuwendungen, allgemeine Umlagen und sonstige Transfererträge	0,00	0	0	0	0	0
3.	+	Erträge der sozialen Sicherung	0,00	0	0	0	0	0
4.	+	Öffentlich-rechtliche Leistungsentgelte	0,00	0	0	0	0	0
5.	+	Privatrechtliche Leistungsentgelte	0,00	0	0	0	0	0
6.	+	Kostenerstattungen und Kostenumlagen	0,00	0	0	0	0	0
7.	+	Andere aktivierte Eigenleistungen	0,00	0	0	0	0	0
8.	+	Zinserträge und sonstige Finanzerträge	0,00	0	0	0	0	0
9.	+	Sonstige Erträge	0,00	0	0	0	0	0
10.	=	Summe der Erträge (Summe der Nummern 1 bis 9)	0,00	0	0	0	0	0
11.	-	Personalaufwendungen	0,00	0	0	0	0	0
12.	-	Versorgungsaufwendungen	0,00	0	0	0	0	0
13.	-	Aufwendungen für Sach- und Dienstleistungen <i>52543000 Kostenerstattungen an Gemeinden und Gemeindeverbände</i> <i>2023: WSGA für 39 Kinder zu 180 €/Mon.</i> <i>2024: WSGA für 39 Kinder zu 200 €/Mon.</i>	0,00 <i>0,00</i>	0 <i>0</i>	85.000 <i>85.000</i>	93.000 <i>93.000</i>	93.000 <i>93.000</i>	93.000 <i>93.000</i>
14.	-	Abschreibungen	0,00	0	0	0	0	0
15.	-	Zuwendungen, Umlagen und sonstige Transferaufwendungen <i>54143000 Zuweisungen und Zuschüsse für laufende Zwecke an Gemeinden und Gemeindeverbände</i>	60.618,72 <i>60.618,72</i>	65.000 <i>65.000</i>	0 <i>0</i>	0 <i>0</i>	0 <i>0</i>	0 <i>0</i>
16.	-	Aufwendungen der sozialen Sicherung	0,00	0	0	0	0	0
17.	-	Zinsaufwendungen und sonstige Finanzaufwendungen	0,00	0	0	0	0	0
18.	-	Sonstige Aufwendungen	0,00	0	0	0	0	0
19.	=	Summe der Aufwendungen (Summe der Nummern 11 bis 18)	60.618,72	65.000	85.000	93.000	93.000	93.000
20.	=	Jahresergebnis des Teilhaushaltes vor Verrechnung der internen Leistungsbeziehungen und vor Veränderung der Rücklagen (Saldo der Nummern 10 und 19)	-60.618,72	-65.000	-85.000	-93.000	-93.000	-93.000
21.	+	Erträge aus internen Leistungsbeziehungen	0,00	0	0	0	0	0
22.	-	Aufwendungen aus internen Leistungsbeziehungen	0,00	0	0	0	0	0
23.	=	Jahresergebnis des Teilhaushaltes nach Verrechnung der internen Leistungsbeziehungen und vor Veränderung der Rücklagen (Nummer 20 zuzüglich Nummer 21 abzüglich Nummer 22)	-60.618,72	-65.000	-85.000	-93.000	-93.000	-93.000

Teilergebnishaushalt 2023 / 2024

Seite : 17

Datum: 23.05.2023

Uhrzeit: 16:08:49

Gemeinde: 18 Gemeinde Utzedel

Hauptproduktbereich 3 Soziales und Jugend
 Produktbereich 36 Kinder-, Jugend- und Familienhilfe
 Produktgruppe 365 Tageseinrichtungen für Kinder
 Produkt 36500 Kindertagesstätte Utzedel

Nr.	Ertrags- und Aufwandsarten (gemäß § 4 Absatz 10 GemHVO-Doppik)		Ergebnisse des Haushaltsvorjahres	Ansätze des Haushaltsvorjahres einschl. Nachträge	Ansatz des ersten Haushaltsjahres	Ansatz des zweiten Haushaltsjahres	Planungsdaten des ersten Haushaltsfolgejahres	Planungsdaten des zweiten Haushaltsfolgejahres
			2021	2022	2023	2024	2025	2026
			in €	in €	in €	in €	in €	in €
			1	2	3	4	5	6
1.	+	Steuern und ähnliche Abgaben	0,00	0	0	0	0	0
2.	+	Zuwendungen, allgemeine Umlagen und sonstige Transfererträge	0,00	0	0	0	0	0
3.	+	Erträge der sozialen Sicherung	0,00	0	0	0	0	0
4.	+	Öffentlich-rechtliche Leistungsentgelte	0,00	0	0	0	0	0
5.	+	Privatrechtliche Leistungsentgelte	0,00	0	0	0	0	0
6.	+	Kostenerstattungen und Kostenumlagen	0,00	0	0	0	0	0
7.	+	Andere aktivierte Eigenleistungen	0,00	0	0	0	0	0
8.	+	Zinserträge und sonstige Finanzerträge	0,00	0	0	0	0	0
9.	+	Sonstige Erträge	0,00	0	0	0	0	0
10.	=	Summe der Erträge (Summe der Nummern 1 bis 9)	0,00	0	0	0	0	0
11.	-	Personalaufwendungen	0,00	0	0	0	0	0
12.	-	Versorgungsaufwendungen	0,00	0	0	0	0	0
13.	-	Aufwendungen für Sach- und Dienstleistungen	0,00	0	0	0	0	0
14.	-	Abschreibungen	0,00	0	2.000	1.600	1.600	1.600
		<i>53400000 Abschreibungen auf bebaute Grundstücke und grundstücksgleiche Rechte</i>	<i>0,00</i>	<i>0</i>	<i>2.000</i>	<i>1.600</i>	<i>1.600</i>	<i>1.600</i>
15.	-	Zuwendungen, Umlagen und sonstige Transferaufwendungen	0,00	0	0	0	0	0
16.	-	Aufwendungen der sozialen Sicherung	0,00	0	0	0	0	0
17.	-	Zinsaufwendungen und sonstige Finanzaufwendungen	0,00	0	0	0	0	0
18.	-	Sonstige Aufwendungen	0,00	0	0	0	0	0
19.	=	Summe der Aufwendungen (Summe der Nummern 11 bis 18)	0,00	0	2.000	1.600	1.600	1.600
20.	=	Jahresergebnis des Teilhaushaltes vor Verrechnung der internen Leistungsbeziehungen und vor Veränderung der Rücklagen (Saldo der Nummern 10 und 19)	0,00	0	-2.000	-1.600	-1.600	-1.600
21.	+	Erträge aus internen Leistungsbeziehungen	0,00	0	0	0	0	0
22.	-	Aufwendungen aus internen Leistungsbeziehungen	0,00	0	0	0	0	0
23.	=	Jahresergebnis des Teilhaushaltes nach Verrechnung der internen Leistungsbeziehungen und vor Veränderung der Rücklagen (Nummer 20 zuzüglich Nummer 21 abzüglich Nummer 22)	0,00	0	-2.000	-1.600	-1.600	-1.600

Gemeinde: 18 Gemeinde Utzedel

Hauptproduktbereich 3 Soziales und Jugend
 Produktbereich 36 Kinder-, Jugend- und Familienhilfe
 Produktgruppe 366 Einrichtungen der Kinder- und Jugendarbeit
 Produkt 36600 Einrichtungen der Kinder- und Jugendarbeit, Spielplätze, Jugendclub

Nr.	Ertrags- und Aufwandsarten (gemäß § 4 Absatz 10 GemHVO-Doppik)		Ergebnisse des Haushaltsvorjahres	Ansätze des Haushaltsvorjahres einschl. Nachträge	Ansatz des ersten Haushaltsjahres	Ansatz des zweiten Haushaltsjahres	Planungsdaten des ersten Haushaltsfolgejahres	Planungsdaten des zweiten Haushaltsfolgejahres
			2021	2022	2023	2024	2025	2026
			in €	in €	in €	in €	in €	in €
			1	2	3	4	5	6
1.	+	Steuern und ähnliche Abgaben	0,00	0	0	0	0	0
2.	+	Zuwendungen, allgemeine Umlagen und sonstige Transfererträge	0,00	0	0	0	0	0
3.	+	Erträge der sozialen Sicherung	0,00	0	0	0	0	0
4.	+	Öffentlich-rechtliche Leistungsentgelte	0,00	0	0	0	0	0
5.	+	Privatrechtliche Leistungsentgelte	0,00	0	0	0	0	0
6.	+	Kostenerstattungen und Kostenumlagen	170,33	0	0	0	0	0
		44259000 Kostenerstattungen und Kostenumlagen vom sonstigen privaten Bereich	170,33	0	0	0	0	0
7.	+	Andere aktivierte Eigenleistungen	0,00	0	0	0	0	0
8.	+	Zinserträge und sonstige Finanzerträge	0,00	0	0	0	0	0
9.	+	Sonstige Erträge	0,00	0	0	0	0	0
10.	=	Summe der Erträge (Summe der Nummern 1 bis 9)	170,33	0	0	0	0	0
11.	-	Personalaufwendungen	10.608,48	11.700	13.600	14.700	14.900	15.300
		50220000 Dienstbezüge und dergleichen für Arbeitnehmer	8.524,80	9.300	10.600	11.500	11.700	12.000
		50320000 Beiträge zu Versorgungskassen für Arbeitnehmer	315,48	400	500	500	500	500
		50420000 Beiträge zur gesetzlichen Sozialversicherung für Arbeitnehmer	1.768,20	2.000	2.500	2.700	2.700	2.800
12.	-	Versorgungsaufwendungen	0,00	0	0	0	0	0
13.	-	Aufwendungen für Sach- und Dienstleistungen	3.668,18	6.600	4.800	4.800	4.800	4.800
		52200000 Aufwendungen für Energie / Wasser / Abwasser / Abfall	1.770,65	3.000	3.000	3.000	3.000	3.000
		52310000 Unterhaltung der Grundstücke, Außenanlagen, Gebäude und Gebäudeeinrichtungen	102,64	3.000	1.500	1.500	1.500	1.500
		52320000 Bewirtschaftung der Grundstücke, Außenanlagen, Gebäude und Gebäudeeinrichtungen	1.794,89	300	300	300	300	300
		52370000 Unterhaltung der Betriebs- und Geschäftsausstattung	0,00	300	0	0	0	0
14.	-	Abschreibungen	0,00	900	900	700	700	700
		53400000 Abschreibungen auf bebaute Grundstücke und grundstücksgleiche Rechte	0,00	600	600	600	600	600
		53800000 Abschreibungen auf Maschinen und technische Anlagen, Fahrzeuge, Betriebs- und Geschäftsausstattung, Pflanzen, Tiere	0,00	300	300	100	100	100
15.	-	Zuwendungen, Umlagen und sonstige Transferaufwendungen	0,00	0	0	0	0	0
16.	-	Aufwendungen der sozialen Sicherung	0,00	0	0	0	0	0
17.	-	Zinsaufwendungen und sonstige Finanzaufwendungen	0,00	0	0	0	0	0
18.	-	Sonstige Aufwendungen	519,51	600	700	700	700	700
		56140000 Aufwendungen für allgemeine Betreuung der Bediensteten	29,56	100	100	100	100	100
		56300000 Geschäftsaufwendungen	283,93	300	300	300	300	300
		56411000 Gebäudeversicherungen	41,64	100	100	100	100	100
		56414000 Unfallversicherungen	164,38	100	200	200	200	200
19.	=	Summe der Aufwendungen (Summe der Nummern 11 bis 18)	14.796,17	19.800	20.000	20.900	21.100	21.500
20.	=	Jahresergebnis des Teilergebnishaushaltes vor Verrechnung der internen Leistungsbeziehungen und vor Veränderung der	-14.625,84	-19.800	-20.000	-20.900	-21.100	-21.500

Teilergebnishaushalt 2023 / 2024

Seite : 19

Datum: 23.05.2023

Uhrzeit: 16:08:49

Gemeinde: 18 Gemeinde Utzedel

Hauptproduktbereich 3 Soziales und Jugend
 Produktbereich 36 Kinder-, Jugend- und Familienhilfe
 Produktgruppe 366 Einrichtungen der Kinder- und Jugendarbeit
 Produkt 36600 Einrichtungen der Kinder- und Jugendarbeit, Spielplätze, Jugendclub

		Rücklagen (Saldo der Nummern 10 und 19)						
21.	+	Erträge aus internen Leistungsbeziehungen	0,00	0	0	0	0	0
22.	-	Aufwendungen aus internen Leistungsbeziehungen	0,00	0	0	0	0	0
23.	=	Jahresergebnis des Teilhaushaltes nach Verrechnung der internen Leistungsbeziehungen und vor Veränderung der Rücklagen (Nummer 20 zuzüglich Nummer 21 abzüglich Nummer 22)	-14.625,84	-19.800	-20.000	-20.900	-21.100	-21.500

Teilergebnishaushalt 2023 / 2024

Seite : 20

Datum: 23.05.2023

Uhrzeit: 16:08:49

Gemeinde: 18 Gemeinde Utzedel

Hauptproduktbereich 5 Gestaltung Umwelt
 Produktbereich 54 Verkehrsflächen und -anlagen, ÖPVN
 Produktgruppe 540 Konzessionsabgaben
 Produkt 54000 Konzessionsabgaben

Nr.	Ertrags- und Aufwandsarten (gemäß § 4 Absatz 10 GemHVO-Doppik)		Ergebnisse des Haushaltsvorjahres	Ansätze des Haushaltsvorjahres einschl. Nachträge	Ansatz des ersten Haushaltsjahres	Ansatz des zweiten Haushaltsjahres	Planungsdaten des ersten Haushaltsfolgejahres	Planungsdaten des zweiten Haushaltsfolgejahres
			2021	2022	2023	2024	2025	2026
			in €	in €	in €	in €	in €	in €
			1	2	3	4	5	6
1.	+	Steuern und ähnliche Abgaben	0,00	0	0	0	0	0
2.	+	Zuwendungen, allgemeine Umlagen und sonstige Transfererträge	0,00	0	0	0	0	0
3.	+	Erträge der sozialen Sicherung	0,00	0	0	0	0	0
4.	+	Öffentlich-rechtliche Leistungsentgelte	0,00	0	0	0	0	0
5.	+	Privatrechtliche Leistungsentgelte	0,00	0	0	0	0	0
6.	+	Kostenerstattungen und Kostenumlagen	0,00	0	0	0	0	0
7.	+	Andere aktivierte Eigenleistungen	0,00	0	0	0	0	0
8.	+	Zinserträge und sonstige Finanzerträge	0,00	0	0	0	0	0
9.	+	Sonstige Erträge <i>46250000 Konzessionsabgaben</i>	9.850,78 9.850,78	9.000 9.000	9.000 9.000	9.000 9.000	9.000 9.000	9.000 9.000
10.	=	Summe der Erträge (Summe der Nummern 1 bis 9)	9.850,78	9.000	9.000	9.000	9.000	9.000
11.	-	Personalaufwendungen	0,00	0	0	0	0	0
12.	-	Versorgungsaufwendungen	0,00	0	0	0	0	0
13.	-	Aufwendungen für Sach- und Dienstleistungen	0,00	0	0	0	0	0
14.	-	Abschreibungen	0,00	0	0	0	0	0
15.	-	Zuwendungen, Umlagen und sonstige Transferaufwendungen	0,00	0	0	0	0	0
16.	-	Aufwendungen der sozialen Sicherung	0,00	0	0	0	0	0
17.	-	Zinsaufwendungen und sonstige Finanzaufwendungen	0,00	0	0	0	0	0
18.	-	Sonstige Aufwendungen	0,00	0	0	0	0	0
19.	=	Summe der Aufwendungen (Summe der Nummern 11 bis 18)	0,00	0	0	0	0	0
20.	=	Jahresergebnis des Teilhaushaltes vor Verrechnung der internen Leistungsbeziehungen und vor Veränderung der Rücklagen (Saldo der Nummern 10 und 19)	9.850,78	9.000	9.000	9.000	9.000	9.000
21.	+	Erträge aus internen Leistungsbeziehungen	0,00	0	0	0	0	0
22.	-	Aufwendungen aus internen Leistungsbeziehungen	0,00	0	0	0	0	0
23.	=	Jahresergebnis des Teilhaushaltes nach Verrechnung der internen Leistungsbeziehungen und vor Veränderung der Rücklagen (Nummer 20 zuzüglich Nummer 21 abzüglich Nummer 22)	9.850,78	9.000	9.000	9.000	9.000	9.000

Teilergebnishaushalt 2023 / 2024

Seite : 21

Datum: 23.05.2023

Uhrzeit: 16:08:49

Gemeinde: 18 Gemeinde Utzedel

Hauptproduktbereich 5 Gestaltung Umwelt
 Produktbereich 54 Verkehrsflächen und -anlagen, ÖPVN
 Produktgruppe 541 Gemeindestraßen
 Produkt 54100 Gemeindestraßen

Nr.	Ertrags- und Aufwandsarten (gemäß § 4 Absatz 10 GemHVO-Doppik)		Ergebnisse des Haushaltsvorjahres	Ansätze des Haushaltsvorjahres einschl. Nachträge	Ansatz des ersten Haushaltsjahres	Ansatz des zweiten Haushaltsjahres	Planungsdaten des ersten Haushaltsfolgejahres	Planungsdaten des zweiten Haushaltsfolgejahres
			2021	2022	2023	2024	2025	2026
			in €	in €	in €	in €	in €	in €
			1	2	3	4	5	6
1.	+	Steuern und ähnliche Abgaben	0,00	0	0	0	0	0
2.	+	Zuwendungen, allgemeine Umlagen und sonstige Transfererträge	347,48	56.400	57.100	57.100	57.100	57.100
		41330000 Sonstige allgemeine Zuweisungen von Gemeinden und Gemeindeverbänden	347,48	0	0	0	0	0
		41510000 Erträge aus der Auflösung von Sonderposten aus Zuwendungen	0,00	56.400	54.700	54.700	54.700	54.700
		41590000 Erträge aus der Auflösung von sonstigen Sonderposten	0,00	0	2.400	2.400	2.400	2.400
3.	+	Erträge der sozialen Sicherung	0,00	0	0	0	0	0
4.	+	Öffentlich-rechtliche Leistungsentgelte	61,32	2.400	0	0	0	0
		43225000 Entgelte für die Sondernutzung von Straßen	61,32	0	0	0	0	0
		43700000 Erträge aus der Auflösung von Sonderposten für Beiträge und ähnliche Entgelte (öffentlich-rechtlich)	0,00	2.400	0	0	0	0
5.	+	Privatrechtliche Leistungsentgelte	0,00	0	0	0	0	0
6.	+	Kostenerstattungen und Kostenumlagen	0,00	0	0	0	0	0
7.	+	Andere aktivierte Eigenleistungen	0,00	0	0	0	0	0
8.	+	Zinserträge und sonstige Finanzerträge	0,00	0	0	0	0	0
9.	+	Sonstige Erträge	0,00	0	0	0	0	0
10.	=	Summe der Erträge (Summe der Nummern 1 bis 9)	408,80	58.800	57.100	57.100	57.100	57.100
11.	-	Personalaufwendungen	0,00	0	0	0	0	0
12.	-	Versorgungsaufwendungen	0,00	0	0	0	0	0
13.	-	Aufwendungen für Sach- und Dienstleistungen	36.939,36	90.000	102.000	68.200	68.200	68.200
		52200000 Aufwendungen für Energie / Wasser / Abwasser / Abfall	8.899,71	11.000	11.000	11.500	11.500	11.500
		52330000 Unterhaltung des Infrastrukturvermögens 2023 Str.bel.rep. 1.500 €, DL 2.700 €, Allg. Str.U. 5.000 €, Pflaster Buschmühler Weg Leistenow 10.000 €, Grünflächen 2.000 €, Bankette Kastanienweg + Strehlower Weg 12.000 €, Winterdienst 20.000 €, Baum- und Heckenpflege 16.000 € (ca. 8.000 € für Ortsdurchfahrt Utzedel), Trockenmauer + Gehweg 20.000 € Leistenow Guthausanlage, Roidin Dach Bush.stelle 300 €	27.899,62	78.000	89.500	55.700	55.700	55.700
		2024 Str.bel.rep. 2.000 €, DL 2.700 €, Allg. Str.U. + Bankette 7.500 €, Grünflächen 2.500 €, Winterdienst 25.000 €, Baum- und Heckenpflege 16.000 €						
		52380000 Unterhaltung der geringwertigen Geräte, Ausrüstungs- und sonstige Gebrauchsgegenstände 2023: Schilderneuerung Auff. Mängelbeseitigung LK	140,03	1.000	1.500	1.000	1.000	1.000
14.	-	Abschreibungen	0,00	88.600	86.100	86.100	86.100	86.100
		53500000 Abschreibungen auf das Infrastrukturvermögen	0,00	86.100	86.100	86.100	86.100	86.100
		53580000 Abschreibungen auf Straßen, Wege, Plätze und Verkehrslenkungsanlagen	0,00	2.500	0	0	0	0
15.	-	Zuwendungen, Umlagen und sonstige Transferaufwendungen	0,00	0	0	0	0	0

Teilergebnishaushalt 2023 / 2024

Seite : 22

Datum: 23.05.2023

Uhrzeit: 16:08:49

Gemeinde: 18 Gemeinde Utzedel

Hauptproduktbereich 5 Gestaltung Umwelt
 Produktbereich 54 Verkehrsflächen und -anlagen, ÖPVN
 Produktgruppe 541 Gemeindestraßen
 Produkt 54100 Gemeindestraßen

Nr.	Ertrags- und Aufwandsarten (gemäß § 4 Absatz 10 GemHVO-Doppik)		Ergebnisse des Haushaltsvorjahres	Ansätze des Haushaltsvorjahres einschl. Nachträge	Ansatz des ersten Haushaltsjahres	Ansatz des zweiten Haushaltsjahres	Planungsdaten des ersten Haushaltsfolgejahres	Planungsdaten des zweiten Haushaltsfolgejahres
			2021	2022	2023	2024	2025	2026
			in €	in €	in €	in €	in €	in €
			1	2	3	4	5	6
16.	-	Aufwendungen der sozialen Sicherung	0,00	0	0	0	0	0
17.	-	Zinsaufwendungen und sonstige Finanzaufwendungen	0,00	0	0	0	0	0
18.	-	Sonstige Aufwendungen	0,00	0	0	0	0	0
19.	=	Summe der Aufwendungen (Summe der Nummern 11 bis 18)	36.939,36	178.600	188.100	154.300	154.300	154.300
20.	=	Jahresergebnis des Teilhaushaltes vor Verrechnung der internen Leistungsbeziehungen und vor Veränderung der Rücklagen (Saldo der Nummern 10 und 19)	-36.530,56	-119.800	-131.000	-97.200	-97.200	-97.200
21.	+	Erträge aus internen Leistungsbeziehungen	0,00	0	0	0	0	0
22.	-	Aufwendungen aus internen Leistungsbeziehungen	0,00	0	0	0	0	0
23.	=	Jahresergebnis des Teilhaushaltes nach Verrechnung der internen Leistungsbeziehungen und vor Veränderung der Rücklagen (Nummer 20 zuzüglich Nummer 21 abzüglich Nummer 22)	-36.530,56	-119.800	-131.000	-97.200	-97.200	-97.200

Teilergebnishaushalt 2023 / 2024

Seite : 23
 Datum: 23.05.2023
 Uhrzeit: 16:08:49

Gemeinde: 18 Gemeinde Utzedel

Hauptproduktbereich 5 Gestaltung Umwelt
 Produktbereich 54 Verkehrsflächen und -anlagen, ÖPVN
 Produktgruppe 542 Kreisstraßen
 Produkt 54200 Kreisstraßen

Nr.	Ertrags- und Aufwandsarten (gemäß § 4 Absatz 10 GemHVO-Doppik)		Ergebnisse des Haushaltsvorjahres	Ansätze des Haushaltsvorjahres einschl. Nachträge	Ansatz des ersten Haushaltsjahres	Ansatz des zweiten Haushaltsjahres	Planungsdaten des ersten Haushaltsfolgejahres	Planungsdaten des zweiten Haushaltsfolgejahres
			2021	2022	2023	2024	2025	2026
			in €	in €	in €	in €	in €	in €
			1	2	3	4	5	6
1.	+	Steuern und ähnliche Abgaben	0,00	0	0	0	0	0
2.	+	Zuwendungen, allgemeine Umlagen und sonstige Transfererträge	0,00	2.100	2.100	2.100	2.100	2.100
		41510000 Erträge aus der Auflösung von Sonderposten aus Zuwendungen	0,00	2.000	2.000	2.000	2.000	2.000
		41590000 Erträge aus der Auflösung von sonstigen Sonderposten	0,00	100	100	100	100	100
3.	+	Erträge der sozialen Sicherung	0,00	0	0	0	0	0
4.	+	Öffentlich-rechtliche Leistungsentgelte	0,00	600	600	600	600	600
		43700000 Erträge aus der Auflösung von Sonderposten für Beiträge und ähnliche Entgelte (öffentlich-rechtlich)	0,00	600	600	600	600	600
5.	+	Privatrechtliche Leistungsentgelte	0,00	0	0	0	0	0
6.	+	Kostenerstattungen und Kostenumlagen	0,00	0	0	0	0	0
7.	+	Andere aktivierte Eigenleistungen	0,00	0	0	0	0	0
8.	+	Zinserträge und sonstige Finanzerträge	0,00	0	0	0	0	0
9.	+	Sonstige Erträge	0,00	0	0	0	0	0
10.	=	Summe der Erträge (Summe der Nummern 1 bis 9)	0,00	2.700	2.700	2.700	2.700	2.700
11.	-	Personalaufwendungen	0,00	0	0	0	0	0
12.	-	Versorgungsaufwendungen	0,00	0	0	0	0	0
13.	-	Aufwendungen für Sach- und Dienstleistungen	4.150,11	6.100	8.200	8.600	8.600	8.600
		52200000 Aufwendungen für Energie / Wasser / Abwasser / Abfall	2.029,31	2.100	2.800	3.000	3.000	3.000
		52330000 Unterhaltung des Infrastrukturvermögens	2.120,80	4.000	5.400	5.600	5.600	5.600
14.	-	Abschreibungen	0,00	3.500	3.500	3.500	3.500	3.500
		53500000 Abschreibungen auf das Infrastrukturvermögen	0,00	3.500	3.500	3.500	3.500	3.500
15.	-	Zuwendungen, Umlagen und sonstige Transferaufwendungen	0,00	0	0	0	0	0
16.	-	Aufwendungen der sozialen Sicherung	0,00	0	0	0	0	0
17.	-	Zinsaufwendungen und sonstige Finanzaufwendungen	0,00	0	0	0	0	0
18.	-	Sonstige Aufwendungen	0,00	2.500	1.300	1.200	100	100
		56250000 Sachverständigen-, Gerichts- und ähnliche Aufwendungen mögl. Klageverfahren in Sa. Straßenbaubeitrag Gehweg Leistenow jedes Planjahr zur Hälfte ansetzen, bei Fälligkeit der Kosten wird der Fehlbetrag über ÜPL-Ausgabe nachgebucht	0,00	2.500	1.300	1.200	100	100
19.	=	Summe der Aufwendungen (Summe der Nummern 11 bis 18)	4.150,11	12.100	13.000	13.300	12.200	12.200
20.	=	Jahresergebnis des Teilhaushaltes vor Verrechnung der internen Leistungsbeziehungen und vor Veränderung der Rücklagen (Saldo der Nummern 10 und 19)	-4.150,11	-9.400	-10.300	-10.600	-9.500	-9.500
21.	+	Erträge aus internen Leistungsbeziehungen	0,00	0	0	0	0	0
22.	-	Aufwendungen aus internen Leistungsbeziehungen	0,00	0	0	0	0	0
23.	=	Jahresergebnis des Teilhaushaltes nach Verrechnung der internen Leistungsbeziehungen und vor Veränderung der Rücklagen (Nummer 20 zuzüglich Nummer 21 abzüglich Nummer 22)	-4.150,11	-9.400	-10.300	-10.600	-9.500	-9.500

Teilergebnishaushalt 2023 / 2024

Seite : 24

Datum: 23.05.2023

Uhrzeit: 16:08:49

Gemeinde: 18 Gemeinde Utzedel

Hauptproduktbereich 5 Gestaltung Umwelt
 Produktbereich 54 Verkehrsflächen und -anlagen, ÖPVN
 Produktgruppe 543 Landesstraßen
 Produkt 54300 Landesstraßen

Nr.	Ertrags- und Aufwandsarten (gemäß § 4 Absatz 10 GemHVO-Doppik)		Ergebnisse des Haushaltsvorjahres	Ansätze des Haushaltsvorjahres einschl. Nachträge	Ansatz des ersten Haushaltsjahres	Ansatz des zweiten Haushaltsjahres	Planungsdaten des ersten Haushaltsfolgejahres	Planungsdaten des zweiten Haushaltsfolgejahres
			2021	2022	2023	2024	2025	2026
			in €	in €	in €	in €	in €	in €
			1	2	3	4	5	6
1.	+	Steuern und ähnliche Abgaben	0,00	0	0	0	0	0
2.	+	Zuwendungen, allgemeine Umlagen und sonstige Transfererträge <i>41510000 Erträge aus der Auflösung von Sonderposten aus Zuwendungen</i>	0,00 <i>0,00</i>	100 <i>100</i>	100 <i>100</i>	100 <i>100</i>	100 <i>100</i>	100 <i>100</i>
3.	+	Erträge der sozialen Sicherung	0,00	0	0	0	0	0
4.	+	Öffentlich-rechtliche Leistungsentgelte	0,00	0	0	0	0	0
5.	+	Privatrechtliche Leistungsentgelte	0,00	0	0	0	0	0
6.	+	Kostenerstattungen und Kostenumlagen	0,00	0	0	0	0	0
7.	+	Andere aktivierte Eigenleistungen	0,00	0	0	0	0	0
8.	+	Zinserträge und sonstige Finanzerträge	0,00	0	0	0	0	0
9.	+	Sonstige Erträge	0,00	0	0	0	0	0
10.	=	Summe der Erträge (Summe der Nummern 1 bis 9)	0,00	100	100	100	100	100
11.	-	Personalaufwendungen	0,00	0	0	0	0	0
12.	-	Versorgungsaufwendungen	0,00	0	0	0	0	0
13.	-	Aufwendungen für Sach- und Dienstleistungen <i>52200000 Aufwendungen für Energie / Wasser / Abwasser / Abfall</i> <i>52330000 Unterhaltung des Infrastrukturvermögens</i>	1.938,82 <i>1.620,01</i> <i>318,81</i>	2.000 <i>1.700</i> <i>300</i>	2.900 <i>2.500</i> <i>400</i>	2.900 <i>2.500</i> <i>400</i>	2.900 <i>2.500</i> <i>400</i>	2.900 <i>2.500</i> <i>400</i>
14.	-	Abschreibungen <i>53500000 Abschreibungen auf das Infrastrukturvermögen</i>	0,00 <i>0,00</i>	100 <i>100</i>	100 <i>100</i>	100 <i>100</i>	100 <i>100</i>	100 <i>100</i>
15.	-	Zuwendungen, Umlagen und sonstige Transferaufwendungen	0,00	0	0	0	0	0
16.	-	Aufwendungen der sozialen Sicherung	0,00	0	0	0	0	0
17.	-	Zinsaufwendungen und sonstige Finanzaufwendungen	0,00	0	0	0	0	0
18.	-	Sonstige Aufwendungen	0,00	0	0	0	0	0
19.	=	Summe der Aufwendungen (Summe der Nummern 11 bis 18)	1.938,82	2.100	3.000	3.000	3.000	3.000
20.	=	Jahresergebnis des Teilhaushaltes vor Verrechnung der internen Leistungsbeziehungen und vor Veränderung der Rücklagen (Saldo der Nummern 10 und 19)	-1.938,82	-2.000	-2.900	-2.900	-2.900	-2.900
21.	+	Erträge aus internen Leistungsbeziehungen	0,00	0	0	0	0	0
22.	-	Aufwendungen aus internen Leistungsbeziehungen	0,00	0	0	0	0	0
23.	=	Jahresergebnis des Teilhaushaltes nach Verrechnung der internen Leistungsbeziehungen und vor Veränderung der Rücklagen (Nummer 20 zuzüglich Nummer 21 abzüglich Nummer 22)	-1.938,82	-2.000	-2.900	-2.900	-2.900	-2.900

Teilergebnishaushalt 2023 / 2024

Seite : 25

Datum: 23.05.2023

Uhrzeit: 16:08:49

Gemeinde: 18 Gemeinde Utzedel

Hauptproduktbereich 5 Gestaltung Umwelt
 Produktbereich 55 Natur- und Landschaftspflege
 Produktgruppe 552 Öffentliche Gewässer, Wasserbauliche Anlagen, Gewässerschutz
 Produkt 55200 Öffentliche Gewässer, Wasserbauliche Anlagen

Nr.	Ertrags- und Aufwandsarten (gemäß § 4 Absatz 10 GemHVO-Doppik)		Ergebnisse des Haushaltsvorjahres	Ansätze des Haushaltsvorjahres einschl. Nachträge	Ansatz des ersten Haushaltsjahres	Ansatz des zweiten Haushaltsjahres	Planungsdaten des ersten Haushaltsfolgejahres	Planungsdaten des zweiten Haushaltsfolgejahres
			2021	2022	2023	2024	2025	2026
			in €	in €	in €	in €	in €	in €
			1	2	3	4	5	6
1.	+	Steuern und ähnliche Abgaben	0,00	0	0	0	0	0
2.	+	Zuwendungen, allgemeine Umlagen und sonstige Transfererträge	0,00	0	0	0	0	0
3.	+	Erträge der sozialen Sicherung	0,00	0	0	0	0	0
4.	+	Öffentlich-rechtliche Leistungsentgelte <i>43200000 Benutzungsgebühren, Beiträge und ähnliche Entgelte, Kostenerstattungen</i>	39.934,65 39.934,65	41.500 41.500	43.600 43.600	45.700 45.700	45.700 45.700	45.700 45.700
5.	+	Privatrechtliche Leistungsentgelte	0,00	0	0	0	0	0
6.	+	Kostenerstattungen und Kostenumlagen	0,00	0	0	0	0	0
7.	+	Andere aktivierte Eigenleistungen	0,00	0	0	0	0	0
8.	+	Zinserträge und sonstige Finanzerträge	0,00	0	0	0	0	0
9.	+	Sonstige Erträge	0,00	0	0	0	0	0
10.	=	Summe der Erträge (Summe der Nummern 1 bis 9)	39.934,65	41.500	43.600	45.700	45.700	45.700
11.	-	Personalaufwendungen	0,00	0	0	0	0	0
12.	-	Versorgungsaufwendungen	0,00	0	0	0	0	0
13.	-	Aufwendungen für Sach- und Dienstleistungen <i>52544000 Kostenerstattungen an Zweckverbände</i>	40.482,87 40.482,87	43.000 43.000	45.200 45.200	47.300 47.300	47.300 47.300	47.300 47.300
14.	-	Abschreibungen	0,00	0	0	0	0	0
15.	-	Zuwendungen, Umlagen und sonstige Transferaufwendungen	0,00	0	0	0	0	0
16.	-	Aufwendungen der sozialen Sicherung	0,00	0	0	0	0	0
17.	-	Zinsaufwendungen und sonstige Finanzaufwendungen	0,00	0	0	0	0	0
18.	-	Sonstige Aufwendungen	0,00	0	0	0	0	0
19.	=	Summe der Aufwendungen (Summe der Nummern 11 bis 18)	40.482,87	43.000	45.200	47.300	47.300	47.300
20.	=	Jahresergebnis des Teilhaushaltes vor Verrechnung der internen Leistungsbeziehungen und vor Veränderung der Rücklagen (Saldo der Nummern 10 und 19)	-548,22	-1.500	-1.600	-1.600	-1.600	-1.600
21.	+	Erträge aus internen Leistungsbeziehungen	0,00	0	0	0	0	0
22.	-	Aufwendungen aus internen Leistungsbeziehungen	0,00	0	0	0	0	0
23.	=	Jahresergebnis des Teilhaushaltes nach Verrechnung der internen Leistungsbeziehungen und vor Veränderung der Rücklagen (Nummer 20 zuzüglich Nummer 21 abzüglich Nummer 22)	-548,22	-1.500	-1.600	-1.600	-1.600	-1.600

Teilergebnishaushalt 2023 / 2024

Seite : 26
 Datum: 23.05.2023
 Uhrzeit: 16:08:49

Gemeinde: 18 Gemeinde Utzedel

Hauptproduktbereich 5 Gestaltung Umwelt
 Produktbereich 55 Natur- und Landschaftspflege
 Produktgruppe 553 Friedhofs- und Bestattungswesen
 Produkt 55300 Friedhof Roidin

Nr.	Ertrags- und Aufwandsarten (gemäß § 4 Absatz 10 GemHVO-Doppik)		Ergebnisse des Haushaltsvorvorjahres	Ansätze des Haushaltsvorjahres einschl. Nachträge	Ansatz des ersten Haushaltsjahres	Ansatz des zweiten Haushaltsjahres	Planungsdaten des ersten Haushaltsfolgejahres	Planungsdaten des zweiten Haushaltsfolgejahres
			2021	2022	2023	2024	2025	2026
			in €	in €	in €	in €	in €	in €
			1	2	3	4	5	6
1.	+	Steuern und ähnliche Abgaben	0,00	0	0	0	0	0
2.	+	Zuwendungen, allgemeine Umlagen und sonstige Transfererträge	0,00	0	0	0	0	0
3.	+	Erträge der sozialen Sicherung	0,00	0	0	0	0	0
4.	+	Öffentlich-rechtliche Leistungsentgelte 43250000 Laufende Grabnutzungsentgelte (Öffentlich-rechtlich)	895,00 895,00	1.000 1.000	1.000 1.000	1.000 1.000	1.000 1.000	1.000 1.000
5.	+	Privatrechtliche Leistungsentgelte	0,00	0	0	0	0	0
6.	+	Kostenerstattungen und Kostenumlagen	0,00	0	0	0	0	0
7.	+	Andere aktivierte Eigenleistungen	0,00	0	0	0	0	0
8.	+	Zinserträge und sonstige Finanzerträge	0,00	0	0	0	0	0
9.	+	Sonstige Erträge 46611515 Erträge aus der Auflösung von Wertberichtigungen von Gebührenforderungen gegen den privaten Bereich	112,23 112,23	0 0	0 0	0 0	0 0	0 0
10.	=	Summe der Erträge (Summe der Nummern 1 bis 9)	1.007,23	1.000	1.000	1.000	1.000	1.000
11.	-	Personalaufwendungen	0,00	0	0	0	0	0
12.	-	Versorgungsaufwendungen	0,00	0	0	0	0	0
13.	-	Aufwendungen für Sach- und Dienstleistungen 52320000 Bewirtschaftung der Grundstücke, Außenanlagen, Gebäude und Gebäudeeinrichtungen 2023: Elektrik 2024: Herstellung histor. Mauer + histor. Gräber 52543000 Kostenerstattungen an Gemeinden und Gemeindeverbände	773,43 0,00 773,43	8.300 7.500 800	5.800 5.000 800	5.800 5.000 800	1.800 1.000 800	1.800 1.000 800
14.	-	Abschreibungen 53400000 Abschreibungen auf bebaute Grundstücke und grundstücksgleiche Rechte	0,00 0,00	300 300	300 300	300 300	300 300	300 300
15.	-	Zuwendungen, Umlagen und sonstige Transferaufwendungen	0,00	0	0	0	0	0
16.	-	Aufwendungen der sozialen Sicherung	0,00	0	0	0	0	0
17.	-	Zinsaufwendungen und sonstige Finanzaufwendungen	0,00	0	0	0	0	0
18.	-	Sonstige Aufwendungen 56411000 Gebäudeversicherungen 56420000 Beiträge zu Wirtschaftsverbänden, Berufsvertretungen und Vereinen	10.094,60 11,83 10.082,77	100 0 100	100 0 100	100 0 100	100 0 100	100 0 100
19.	=	Summe der Aufwendungen (Summe der Nummern 11 bis 18)	10.868,03	8.700	6.200	6.200	2.200	2.200
20.	=	Jahresergebnis des Teilhaushaltes vor Verrechnung der internen Leistungsbeziehungen und vor Veränderung der Rücklagen (Saldo der Nummern 10 und 19)	-9.860,80	-7.700	-5.200	-5.200	-1.200	-1.200
21.	+	Erträge aus internen Leistungsbeziehungen	0,00	0	0	0	0	0
22.	-	Aufwendungen aus internen Leistungsbeziehungen	0,00	0	0	0	0	0
23.	=	Jahresergebnis des Teilhaushaltes nach Verrechnung der internen Leistungsbeziehungen und vor Veränderung der Rücklagen (Nummer 20 zuzüglich Nummer 21 abzüglich Nummer 22)	-9.860,80	-7.700	-5.200	-5.200	-1.200	-1.200

Teilergebnishaushalt 2023 / 2024

Seite : 27
 Datum: 23.05.2023
 Uhrzeit: 16:08:49

Gemeinde: 18 Gemeinde Utzedel

Hauptproduktbereich 5 Gestaltung Umwelt
 Produktbereich 55 Natur- und Landschaftspflege
 Produktgruppe 555 Land- und Forstwirtschaft
 Produkt 55500 Land- und Forstwirtschaft

Nr.	Ertrags- und Aufwandsarten (gemäß § 4 Absatz 10 GemHVO-Doppik)		Ergebnisse des Haushaltsvorjahres	Ansätze des Haushaltsvorjahres einschl. Nachträge	Ansatz des ersten Haushaltsjahres	Ansatz des zweiten Haushaltsjahres	Planungsdaten des ersten Haushaltsfolgejahres	Planungsdaten des zweiten Haushaltsfolgejahres
			2021	2022	2023	2024	2025	2026
			in €	in €	in €	in €	in €	in €
			1	2	3	4	5	6
1.	+	Steuern und ähnliche Abgaben	0,00	0	0	0	0	0
2.	+	Zuwendungen, allgemeine Umlagen und sonstige Transfererträge	0,00	0	0	0	0	0
3.	+	Erträge der sozialen Sicherung	0,00	0	0	0	0	0
4.	+	Öffentlich-rechtliche Leistungsentgelte	0,00	0	0	0	0	0
5.	+	Privatrechtliche Leistungsentgelte <i>44110000 Mieten und Pachten, Erbbauzinsen</i>	3.389,03 3.389,03	3.000 3.000	3.000 3.000	3.000 3.000	3.000 3.000	3.000 3.000
6.	+	Kostenerstattungen und Kostenumlagen	0,00	0	0	0	0	0
7.	+	Andere aktivierte Eigenleistungen	0,00	0	0	0	0	0
8.	+	Zinserträge und sonstige Finanzerträge	0,00	0	0	0	0	0
9.	+	Sonstige Erträge	0,00	0	0	0	0	0
10.	=	Summe der Erträge (Summe der Nummern 1 bis 9)	3.389,03	3.000	3.000	3.000	3.000	3.000
11.	-	Personalaufwendungen	0,00	0	0	0	0	0
12.	-	Versorgungsaufwendungen	0,00	0	0	0	0	0
13.	-	Aufwendungen für Sach- und Dienstleistungen	0,00	0	0	0	0	0
14.	-	Abschreibungen	0,00	0	0	0	0	0
15.	-	Zuwendungen, Umlagen und sonstige Transferaufwendungen	0,00	0	0	0	0	0
16.	-	Aufwendungen der sozialen Sicherung	0,00	0	0	0	0	0
17.	-	Zinsaufwendungen und sonstige Finanzaufwendungen	0,00	0	0	0	0	0
18.	-	Sonstige Aufwendungen	0,00	0	0	0	0	0
19.	=	Summe der Aufwendungen (Summe der Nummern 11 bis 18)	0,00	0	0	0	0	0
20.	=	Jahresergebnis des Teilhaushaltes vor Verrechnung der internen Leistungsbeziehungen und vor Veränderung der Rücklagen (Saldo der Nummern 10 und 19)	3.389,03	3.000	3.000	3.000	3.000	3.000
21.	+	Erträge aus internen Leistungsbeziehungen	0,00	0	0	0	0	0
22.	-	Aufwendungen aus internen Leistungsbeziehungen	0,00	0	0	0	0	0
23.	=	Jahresergebnis des Teilhaushaltes nach Verrechnung der internen Leistungsbeziehungen und vor Veränderung der Rücklagen (Nummer 20 zuzüglich Nummer 21 abzüglich Nummer 22)	3.389,03	3.000	3.000	3.000	3.000	3.000

Teilergebnishaushalt 2023 / 2024

Seite : 28

Datum: 23.05.2023

Uhrzeit: 16:08:49

Gemeinde: 18 Gemeinde Utzedel

Hauptproduktbereich 5 Gestaltung Umwelt
 Produktbereich 57 Wirtschaft und Tourismus
 Produktgruppe 571 Wirtschaftsförderung
 Produkt 57100 Sachkostenzuschüsse für AGH an Förderverein

Nr.	Ertrags- und Aufwandsarten (gemäß § 4 Absatz 10 GemHVO-Doppik)		Ergebnisse des Haushaltsvorjahres	Ansätze des Haushaltsvorjahres einschl. Nachträge	Ansatz des ersten Haushaltsjahres	Ansatz des zweiten Haushaltsjahres	Planungsdaten des ersten Haushaltsfolgejahres	Planungsdaten des zweiten Haushaltsfolgejahres
			2021	2022	2023	2024	2025	2026
			in €	in €	in €	in €	in €	in €
			1	2	3	4	5	6
1.	+	Steuern und ähnliche Abgaben	0,00	0	0	0	0	0
2.	+	Zuwendungen, allgemeine Umlagen und sonstige Transfererträge	0,00	0	0	0	0	0
3.	+	Erträge der sozialen Sicherung	0,00	0	0	0	0	0
4.	+	Öffentlich-rechtliche Leistungsentgelte	0,00	0	0	0	0	0
5.	+	Privatrechtliche Leistungsentgelte	0,00	0	0	0	0	0
6.	+	Kostenerstattungen und Kostenumlagen	0,00	0	0	0	0	0
7.	+	Andere aktivierte Eigenleistungen	0,00	0	0	0	0	0
8.	+	Zinserträge und sonstige Finanzerträge	0,00	0	0	0	0	0
9.	+	Sonstige Erträge	0,00	0	0	0	0	0
10.	=	Summe der Erträge (Summe der Nummern 1 bis 9)	0,00	0	0	0	0	0
11.	-	Personalaufwendungen	0,00	0	0	0	0	0
12.	-	Versorgungsaufwendungen	0,00	0	0	0	0	0
13.	-	Aufwendungen für Sach- und Dienstleistungen	0,00	0	0	0	0	0
14.	-	Abschreibungen	0,00	0	0	0	0	0
15.	-	Zuwendungen, Umlagen und sonstige Transferaufwendungen	22.557,22	17.000	18.000	19.000	19.000	19.000
		<i>54159000 Zuweisungen und Zuschüsse für laufende Zwecke an den sonstigen privaten Bereich</i>	<i>22.557,22</i>	<i>17.000</i>	<i>18.000</i>	<i>19.000</i>	<i>19.000</i>	<i>19.000</i>
16.	-	Aufwendungen der sozialen Sicherung	0,00	0	0	0	0	0
17.	-	Zinsaufwendungen und sonstige Finanzaufwendungen	0,00	0	0	0	0	0
18.	-	Sonstige Aufwendungen	0,00	0	0	0	0	0
19.	=	Summe der Aufwendungen (Summe der Nummern 11 bis 18)	22.557,22	17.000	18.000	19.000	19.000	19.000
20.	=	Jahresergebnis des Teilhaushaltes vor Verrechnung der internen Leistungsbeziehungen und vor Veränderung der Rücklagen (Saldo der Nummern 10 und 19)	-22.557,22	-17.000	-18.000	-19.000	-19.000	-19.000
21.	+	Erträge aus internen Leistungsbeziehungen	0,00	0	0	0	0	0
22.	-	Aufwendungen aus internen Leistungsbeziehungen	0,00	0	0	0	0	0
23.	=	Jahresergebnis des Teilhaushaltes nach Verrechnung der internen Leistungsbeziehungen und vor Veränderung der Rücklagen (Nummer 20 zuzüglich Nummer 21 abzüglich Nummer 22)	-22.557,22	-17.000	-18.000	-19.000	-19.000	-19.000

Gemeinde: 18 Gemeinde Utzedel

Hauptproduktbereich 5 Gestaltung Umwelt
 Produktbereich 57 Wirtschaft und Tourismus
 Produktgruppe 573 Allgemeine Einrichtungen und Unternehmen
 Produkt 57301 Gemeindehaus Utzedel

Nr.	Ertrags- und Aufwandsarten (gemäß § 4 Absatz 10 GemHVO-Doppik)		Ergebnisse des Haushaltsvorjahres	Ansätze des Haushaltsvorjahres einschl. Nachträge	Ansatz des ersten Haushaltsjahres	Ansatz des zweiten Haushaltsjahres	Planungsdaten des ersten Haushaltsfolgejahres	Planungsdaten des zweiten Haushaltsfolgejahres
			2021	2022	2023	2024	2025	2026
			in €	in €	in €	in €	in €	in €
			1	2	3	4	5	6
1.	+	Steuern und ähnliche Abgaben	0,00	0	0	0	0	0
2.	+	Zuwendungen, allgemeine Umlagen und sonstige Transfererträge	0,00	2.400	2.500	2.500	2.500	2.500
		41510000 Erträge aus der Auflösung von Sonderposten aus Zuwendungen	0,00	2.400	2.500	2.500	2.500	2.500
3.	+	Erträge der sozialen Sicherung	0,00	0	0	0	0	0
4.	+	Öffentlich-rechtliche Leistungsentgelte	0,00	0	0	0	0	0
5.	+	Privatrechtliche Leistungsentgelte	200,00	500	600	600	600	600
		44110000 Mieten und Pachten, Erbbauzinsen	200,00	500	600	600	600	600
6.	+	Kostenerstattungen und Kostenumlagen	0,00	0	0	0	0	0
7.	+	Andere aktivierte Eigenleistungen	0,00	0	0	0	0	0
8.	+	Zinserträge und sonstige Finanzerträge	0,00	0	0	0	0	0
9.	+	Sonstige Erträge	0,00	0	0	0	0	0
10.	=	Summe der Erträge (Summe der Nummern 1 bis 9)	200,00	2.900	3.100	3.100	3.100	3.100
11.	-	Personalaufwendungen	0,00	0	0	0	0	0
12.	-	Versorgungsaufwendungen	0,00	0	0	0	0	0
13.	-	Aufwendungen für Sach- und Dienstleistungen	5.116,86	7.600	7.600	7.600	7.600	7.600
		52200000 Aufwendungen für Energie / Wasser / Abwasser / Abfall	4.669,09	5.800	5.800	5.800	5.800	5.800
		52310000 Unterhaltung der Grundstücke, Außenanlagen, Gebäude und Gebäudeeinrichtungen	431,61	600	500	500	500	500
		52320000 Bewirtschaftung der Grundstücke, Außenanlagen, Gebäude und Gebäudeeinrichtungen	16,16	600	700	700	700	700
		52380000 Unterhaltung der geringwertigen Geräte, Ausrüstungs- und sonstige Gebrauchsgegen	0,00	600	600	600	600	600
14.	-	Abschreibungen	0,00	4.600	4.500	4.500	4.500	4.500
		53400000 Abschreibungen auf bebaute Grundstücke und grundstücksgleiche Rechte	0,00	4.500	4.500	4.500	4.500	4.500
		53800000 Abschreibungen auf Maschinen und technische Anlagen, Fahrzeuge, Betriebs- und Geschäftsausstattung, Pflanzen, Tiere	0,00	100	0	0	0	0
15.	-	Zuwendungen, Umlagen und sonstige Transferaufwendungen	0,00	0	0	0	0	0
16.	-	Aufwendungen der sozialen Sicherung	0,00	0	0	0	0	0
17.	-	Zinsaufwendungen und sonstige Finanzaufwendungen	0,00	0	0	0	0	0
18.	-	Sonstige Aufwendungen	318,54	400	400	10.400	400	400
		56250000 Sachverständigen-, Gerichts- und ähnliche Aufwendungen	0,00	0	0	10.000	0	0
		56411000 Gebäudeversicherungen	318,54	400	400	400	400	400
19.	=	Summe der Aufwendungen (Summe der Nummern 11 bis 18)	5.435,40	12.600	12.500	22.500	12.500	12.500
20.	=	Jahresergebnis des Teilhaushaltes vor Verrechnung der internen Leistungsbeziehungen und vor Veränderung der Rücklagen (Saldo der Nummern 10 und 19)	-5.235,40	-9.700	-9.400	-19.400	-9.400	-9.400
21.	+	Erträge aus internen Leistungsbeziehungen	0,00	0	0	0	0	0
22.	-	Aufwendungen aus internen Leistungsbeziehungen	0,00	0	0	0	0	0
23.	=	Jahresergebnis des Teilhaushaltes nach Verrechnung der internen Leistungsbeziehungen und vor Veränderung der	-5.235,40	-9.700	-9.400	-19.400	-9.400	-9.400

Gemeinde: 18 Gemeinde Utzedel

Hauptproduktbereich	5	Gestaltung Umwelt
Produktbereich	57	Wirtschaft und Tourismus
Produktgruppe	573	Allgemeine Einrichtungen und Unternehmen
Produkt	57301	Gemeindehaus Utzedel

	Rücklagen (Nummer 20 zuzüglich Nummer 21 abzüglich Nummer 22)						
--	---	--	--	--	--	--	--

Teilergebnishaushalt 2023 / 2024

Seite : 31

Datum: 23.05.2023

Uhrzeit: 16:08:49

Gemeinde: 18 Gemeinde Utzedel

Hauptproduktbereich 5 Gestaltung Umwelt
 Produktbereich 57 Wirtschaft und Tourismus
 Produktgruppe 573 Allgemeine Einrichtungen und Unternehmen
 Produkt 57302 Gemeindehaus Teusin

Nr.	Ertrags- und Aufwandsarten (gemäß § 4 Absatz 10 GemHVO-Doppik)		Ergebnisse des Haushaltsvorjahres	Ansätze des Haushaltsvorjahres einschl. Nachträge	Ansatz des ersten Haushaltsjahres	Ansatz des zweiten Haushaltsjahres	Planungsdaten des ersten Haushaltsfolgejahres	Planungsdaten des zweiten Haushaltsfolgejahres
			2021	2022	2023	2024	2025	2026
			in €	in €	in €	in €	in €	in €
			1	2	3	4	5	6
1.	+	Steuern und ähnliche Abgaben	0,00	0	0	0	0	0
2.	+	Zuwendungen, allgemeine Umlagen und sonstige Transfererträge	0,00	0	0	0	0	0
3.	+	Erträge der sozialen Sicherung	0,00	0	0	0	0	0
4.	+	Öffentlich-rechtliche Leistungsentgelte	0,00	0	0	0	0	0
5.	+	Privatrechtliche Leistungsentgelte <i>44110000 Mieten und Pachten, Erbbauzinsen</i>	30,00 30,00	100 100	100 100	100 100	100 100	100 100
6.	+	Kostenerstattungen und Kostenumlagen	0,00	0	0	0	0	0
7.	+	Andere aktivierte Eigenleistungen	0,00	0	0	0	0	0
8.	+	Zinserträge und sonstige Finanzerträge	0,00	0	0	0	0	0
9.	+	Sonstige Erträge	0,00	0	0	0	0	0
10.	=	Summe der Erträge (Summe der Nummern 1 bis 9)	30,00	100	100	100	100	100
11.	-	Personalaufwendungen	0,00	0	0	0	0	0
12.	-	Versorgungsaufwendungen	0,00	0	0	0	0	0
13.	-	Aufwendungen für Sach- und Dienstleistungen <i>52200000 Aufwendungen für Energie / Wasser / Abwasser / Abfall</i> <i>52310000 Unterhaltung der Grundstücke, Außenanlagen, Gebäude und Gebäudeeinrichtungen</i> <i>52320000 Bewirtschaftung der Grundstücke, Außenanlagen, Gebäude und Gebäudeeinrichtungen</i>	1.223,15 912,61 219,26 91,28	2.500 2.000 300 200	3.800 3.000 500 300	3.800 3.000 500 300	3.800 3.000 500 300	3.800 3.000 500 300
14.	-	Abschreibungen <i>53400000 Abschreibungen auf bebaute Grundstücke und grundstücksgleiche Rechte</i>	0,00 0,00	100 100	100 100	100 100	100 100	100 100
15.	-	Zuwendungen, Umlagen und sonstige Transferaufwendungen	0,00	0	0	0	0	0
16.	-	Aufwendungen der sozialen Sicherung	0,00	0	0	0	0	0
17.	-	Zinsaufwendungen und sonstige Finanzaufwendungen	0,00	0	0	0	0	0
18.	-	Sonstige Aufwendungen <i>56411000 Gebäudeversicherungen</i>	0,00 0,00	200 200	200 200	200 200	200 200	200 200
19.	=	Summe der Aufwendungen (Summe der Nummern 11 bis 18)	1.223,15	2.800	4.100	4.100	4.100	4.100
20.	=	Jahresergebnis des Teilhaushaltes vor Verrechnung der internen Leistungsbeziehungen und vor Veränderung der Rücklagen (Saldo der Nummern 10 und 19)	-1.193,15	-2.700	-4.000	-4.000	-4.000	-4.000
21.	+	Erträge aus internen Leistungsbeziehungen	0,00	0	0	0	0	0
22.	-	Aufwendungen aus internen Leistungsbeziehungen	0,00	0	0	0	0	0
23.	=	Jahresergebnis des Teilhaushaltes nach Verrechnung der internen Leistungsbeziehungen und vor Veränderung der Rücklagen (Nummer 20 zuzüglich Nummer 21 abzüglich Nummer 22)	-1.193,15	-2.700	-4.000	-4.000	-4.000	-4.000

Gemeinde: 18 Gemeinde Utzedel

Hauptproduktbereich 5 Gestaltung Umwelt
 Produktbereich 57 Wirtschaft und Tourismus
 Produktgruppe 573 Allgemeine Einrichtungen und Unternehmen
 Produkt 57303 Kindertagesstätte Utzedel

Nr.	Ertrags- und Aufwandsarten (gemäß § 4 Absatz 10 GemHVO-Doppik)		Ergebnisse des Haushaltsvorjahres	Ansätze des Haushaltsvorjahres einschl. Nachträge	Ansatz des ersten Haushaltsjahres	Ansatz des zweiten Haushaltsjahres	Planungsdaten des ersten Haushaltsfolgejahres	Planungsdaten des zweiten Haushaltsfolgejahres
			2021	2022	2023	2024	2025	2026
			in €	in €	in €	in €	in €	in €
			1	2	3	4	5	6
1.	+	Steuern und ähnliche Abgaben	0,00	0	0	0	0	0
2.	+	Zuwendungen, allgemeine Umlagen und sonstige Transfererträge	0,00	0	0	0	0	0
3.	+	Erträge der sozialen Sicherung	0,00	0	0	0	0	0
4.	+	Öffentlich-rechtliche Leistungsentgelte	0,00	0	0	0	0	0
5.	+	Privatrechtliche Leistungsentgelte <i>44110000 Mieten und Pachten, Erbbauzinsen</i>	14.400,00 14.400,00	17.000 17.000	17.000 17.000	17.000 17.000	17.000 17.000	17.000 17.000
6.	+	Kostenerstattungen und Kostenumlagen	0,00	0	0	0	0	0
7.	+	Andere aktivierte Eigenleistungen	0,00	0	0	0	0	0
8.	+	Zinserträge und sonstige Finanzerträge	0,00	0	0	0	0	0
9.	+	Sonstige Erträge	0,00	0	0	0	0	0
10.	=	Summe der Erträge (Summe der Nummern 1 bis 9)	14.400,00	17.000	17.000	17.000	17.000	17.000
11.	-	Personalaufwendungen	0,00	0	0	0	0	0
12.	-	Versorgungsaufwendungen	0,00	0	0	0	0	0
13.	-	Aufwendungen für Sach- und Dienstleistungen <i>52200000 Aufwendungen für Energie / Wasser / Abwasser / Abfall</i> <i>52310000 Unterhaltung der Grundstücke, Außenanlagen, Gebäude und Gebäudeeinrichtungen</i> <i>52320000 Bewirtschaftung der Grundstücke, Außenanlagen, Gebäude und Gebäudeeinrichtungen</i>	8.521,58 8.332,86 180,88 7,84	15.500 10.000 5.500 0	17.600 10.000 7.500 100	17.600 10.000 7.500 100	12.100 10.000 2.000 100	12.100 10.000 2.000 100
14.	-	Abschreibungen <i>53400000 Abschreibungen auf bebaute Grundstücke und grundstücksgleiche Rechte</i> <i>53800000 Abschreibungen auf Maschinen und technische Anlagen, Fahrzeuge, Betriebs- und Geschäftsausstattung, Pflanzen, Tiere</i>	0,00 0,00 0,00	2.400 2.300 100	0 0 0	0 0 0	0 0 0	0 0 0
15.	-	Zuwendungen, Umlagen und sonstige Transferaufwendungen	0,00	0	0	0	0	0
16.	-	Aufwendungen der sozialen Sicherung	0,00	0	0	0	0	0
17.	-	Zinsaufwendungen und sonstige Finanzaufwendungen	0,00	0	0	0	0	0
18.	-	Sonstige Aufwendungen <i>56411000 Gebäudeversicherungen</i>	200,87 200,87	200 200	200 200	200 200	200 200	200 200
19.	=	Summe der Aufwendungen (Summe der Nummern 11 bis 18)	8.722,45	18.100	17.800	17.800	12.300	12.300
20.	=	Jahresergebnis des Teilhaushaltes vor Verrechnung der internen Leistungsbeziehungen und vor Veränderung der Rücklagen (Saldo der Nummern 10 und 19)	5.677,55	-1.100	-800	-800	4.700	4.700
21.	+	Erträge aus internen Leistungsbeziehungen	0,00	0	0	0	0	0
22.	-	Aufwendungen aus internen Leistungsbeziehungen	0,00	0	0	0	0	0
23.	=	Jahresergebnis des Teilhaushaltes nach Verrechnung der internen Leistungsbeziehungen und vor Veränderung der Rücklagen (Nummer 20 zuzüglich Nummer 21 abzüglich Nummer 22)	5.677,55	-1.100	-800	-800	4.700	4.700

Gemeinde: 18 Gemeinde Utzedel

Hauptproduktbereich 5 Gestaltung Umwelt
 Produktbereich 57 Wirtschaft und Tourismus
 Produktgruppe 573 Allgemeine Einrichtungen und Unternehmen
 Produkt 57304 ehm. Dorfkrug Utzedel

Nr.	Ertrags- und Aufwandsarten (gemäß § 4 Absatz 10 GemHVO-Doppik)		Ergebnisse des Haushaltsvorjahres	Ansätze des Haushaltsvorjahres einschl. Nachträge	Ansatz des ersten Haushaltsjahres	Ansatz des zweiten Haushaltsjahres	Planungsdaten des ersten Haushaltsfolgejahres	Planungsdaten des zweiten Haushaltsfolgejahres
			2021	2022	2023	2024	2025	2026
			in €	in €	in €	in €	in €	in €
			1	2	3	4	5	6
1.	+	Steuern und ähnliche Abgaben	0,00	0	0	0	0	0
2.	+	Zuwendungen, allgemeine Umlagen und sonstige Transfererträge	0,00	0	0	0	0	0
3.	+	Erträge der sozialen Sicherung	0,00	0	0	0	0	0
4.	+	Öffentlich-rechtliche Leistungsentgelte	0,00	0	0	0	0	0
5.	+	Privatrechtliche Leistungsentgelte	0,00	0	0	0	0	0
6.	+	Kostenerstattungen und Kostenumlagen	0,00	0	0	0	0	0
7.	+	Andere aktivierte Eigenleistungen	0,00	0	0	0	0	0
8.	+	Zinserträge und sonstige Finanzerträge	0,00	0	0	0	0	0
9.	+	Sonstige Erträge	0,00	0	0	0	0	0
10.	=	Summe der Erträge (Summe der Nummern 1 bis 9)	0,00	0	0	0	0	0
11.	-	Personalaufwendungen	0,00	0	0	0	0	0
12.	-	Versorgungsaufwendungen	0,00	0	0	0	0	0
13.	-	Aufwendungen für Sach- und Dienstleistungen	0,00	0	3.500	3.500	3.500	3.500
		52200000 Aufwendungen für Energie / Wasser / Abwasser / Abfall	0,00	0	1.000	1.000	1.000	1.000
		52310000 Unterhaltung der Grundstücke, Außenanlagen, Gebäude und Gebäudeeinrichtungen	0,00	0	1.000	1.000	1.000	1.000
		52320000 Bewirtschaftung der Grundstücke, Außenanlagen, Gebäude und Gebäudeeinrichtungen	0,00	0	700	700	700	700
		52380000 Unterhaltung der geringwertigen Geräte, Ausrüstungs- und sonstige Gebrauchsgegenstände	0,00	0	800	800	800	800
14.	-	Abschreibungen	0,00	0	0	0	0	0
15.	-	Zuwendungen, Umlagen und sonstige Transferaufwendungen	0,00	0	0	0	0	0
16.	-	Aufwendungen der sozialen Sicherung	0,00	0	0	0	0	0
17.	-	Zinsaufwendungen und sonstige Finanzaufwendungen	0,00	0	0	0	0	0
18.	-	Sonstige Aufwendungen	0,00	0	100	100	100	100
		56411000 Gebäudeversicherungen	0,00	0	100	100	100	100
19.	=	Summe der Aufwendungen (Summe der Nummern 11 bis 18)	0,00	0	3.600	3.600	3.600	3.600
20.	=	Jahresergebnis des Teilhaushaltes vor Verrechnung der internen Leistungsbeziehungen und vor Veränderung der Rücklagen (Saldo der Nummern 10 und 19)	0,00	0	-3.600	-3.600	-3.600	-3.600
21.	+	Erträge aus internen Leistungsbeziehungen	0,00	0	0	0	0	0
22.	-	Aufwendungen aus internen Leistungsbeziehungen	0,00	0	0	0	0	0
23.	=	Jahresergebnis des Teilhaushaltes nach Verrechnung der internen Leistungsbeziehungen und vor Veränderung der Rücklagen (Nummer 20 zuzüglich Nummer 21 abzüglich Nummer 22)	0,00	0	-3.600	-3.600	-3.600	-3.600

Teilergebnishaushalt 2023 / 2024

Seite : 34
 Datum: 23.05.2023
 Uhrzeit: 16:08:49

Gemeinde: 18 Gemeinde Utzedel

Hauptproduktbereich 5 Gestaltung Umwelt
 Produktbereich 57 Wirtschaft und Tourismus
 Produktgruppe 573 Allgemeine Einrichtungen und Unternehmen
 Produkt 57305 Gemeindezentrum Utzedel

Nr.	Ertrags- und Aufwandsarten (gemäß § 4 Absatz 10 GemHVO-Doppik)		Ergebnisse des Haushaltsvorjahres	Ansätze des Haushaltsvorjahres einschl. Nachträge	Ansatz des ersten Haushaltsjahres	Ansatz des zweiten Haushaltsjahres	Planungsdaten des ersten Haushaltsfolgejahres	Planungsdaten des zweiten Haushaltsfolgejahres
			2021	2022	2023	2024	2025	2026
			in €	in €	in €	in €	in €	in €
			1	2	3	4	5	6
1.	+	Steuern und ähnliche Abgaben	0,00	0	0	0	0	0
2.	+	Zuwendungen, allgemeine Umlagen und sonstige Transfererträge	0,00	0	0	0	0	0
3.	+	Erträge der sozialen Sicherung	0,00	0	0	0	0	0
4.	+	Öffentlich-rechtliche Leistungsentgelte	0,00	0	0	0	0	0
5.	+	Privatrechtliche Leistungsentgelte <i>44110000 Mieten und Pachten, Erbbauzinsen</i>	0,00 <i>0,00</i>	0 <i>0</i>	1.000 <i>1.000</i>	500 <i>500</i>	500 <i>500</i>	500 <i>500</i>
6.	+	Kostenerstattungen und Kostenumlagen	0,00	0	0	0	0	0
7.	+	Andere aktivierte Eigenleistungen	0,00	0	0	0	0	0
8.	+	Zinserträge und sonstige Finanzerträge	0,00	0	0	0	0	0
9.	+	Sonstige Erträge	0,00	0	0	0	0	0
10.	=	Summe der Erträge (Summe der Nummern 1 bis 9)	0,00	0	1.000	500	500	500
11.	-	Personalaufwendungen	0,00	0	0	0	0	0
12.	-	Versorgungsaufwendungen	0,00	0	0	0	0	0
13.	-	Aufwendungen für Sach- und Dienstleistungen <i>52200000 Aufwendungen für Energie / Wasser / Abwasser / Abfall</i> <i>52310000 Unterhaltung der Grundstücke, Außenanlagen, Gebäude und Gebäudeeinrichtungen</i> <i>52320000 Bewirtschaftung der Grundstücke, Außenanlagen, Gebäude und Gebäudeeinrichtungen</i> <i>52380000 Unterhaltung der geringwertigen Geräte, Ausrüstungs- und sonstige Gebrauchsgegenstände</i>	0,00 <i>0,00</i> <i>0,00</i> <i>0,00</i>	0 <i>0</i> <i>0</i> <i>0</i>	8.700 <i>2.200</i> <i>5.000</i> <i>700</i> <i>800</i>	6.200 <i>2.200</i> <i>2.500</i> <i>700</i> <i>800</i>	4.700 <i>2.200</i> <i>1.000</i> <i>700</i> <i>800</i>	4.700 <i>2.200</i> <i>1.000</i> <i>700</i> <i>800</i>
14.	-	Abschreibungen	0,00	0	0	0	0	0
15.	-	Zuwendungen, Umlagen und sonstige Transferaufwendungen	0,00	0	0	0	0	0
16.	-	Aufwendungen der sozialen Sicherung	0,00	0	0	0	0	0
17.	-	Zinsaufwendungen und sonstige Finanzaufwendungen	0,00	0	0	0	0	0
18.	-	Sonstige Aufwendungen <i>56411000 Gebäudeversicherungen</i> <i>56414000 Unfallversicherungen</i>	0,00 <i>0,00</i> <i>0,00</i>	0 <i>0</i> <i>0</i>	200 <i>100</i> <i>100</i>	200 <i>100</i> <i>100</i>	200 <i>100</i> <i>100</i>	200 <i>100</i> <i>100</i>
19.	=	Summe der Aufwendungen (Summe der Nummern 11 bis 18)	0,00	0	8.900	6.400	4.900	4.900
20.	=	Jahresergebnis des Teilhaushaltes vor Verrechnung der internen Leistungsbeziehungen und vor Veränderung der Rücklagen (Saldo der Nummern 10 und 19)	0,00	0	-7.900	-5.900	-4.400	-4.400
21.	+	Erträge aus internen Leistungsbeziehungen	0,00	0	0	0	0	0
22.	-	Aufwendungen aus internen Leistungsbeziehungen	0,00	0	0	0	0	0
23.	=	Jahresergebnis des Teilhaushaltes nach Verrechnung der internen Leistungsbeziehungen und vor Veränderung der Rücklagen (Nummer 20 zuzüglich Nummer 21 abzüglich Nummer 22)	0,00	0	-7.900	-5.900	-4.400	-4.400

Gemeinde: 18 Gemeinde Utzedel

Hauptproduktbereich 6 Zentrale Finanzleistungen
 Produktbereich 61 Allgemeine Finanzwirtschaft
 Produktgruppe 611 Steuern, allgemeine Zuweisungen, allgemeine Umlagen
 Produkt 61100 Steuern, Allgemeine Zuweisungen, allgemeine Umlagen

Nr.	Ertrags- und Aufwandsarten (gemäß § 4 Absatz 10 GemHVO-Doppik)		Ergebnisse des Haushaltsvorjahres	Ansätze des Haushaltsvorjahres einschl. Nachträge	Ansatz des ersten Haushaltsjahres	Ansatz des zweiten Haushaltsjahres	Planungsdaten des ersten Haushaltsfolgejahres	Planungsdaten des zweiten Haushaltsfolgejahres
			2021	2022	2023	2024	2025	2026
			in €	in €	in €	in €	in €	in €
			1	2	3	4	5	6
1.	+	Steuern und ähnliche Abgaben	220.729,97	216.700	230.800	230.800	230.800	230.800
		40110000 Grundsteuer A	21.779,97	20.500	21.000	21.000	21.000	21.000
		40120000 Grundsteuer B	39.827,94	38.000	38.500	38.500	38.500	38.500
		40130000 Gewerbesteuer	20.542,62	20.000	20.000	20.000	20.000	20.000
		40210000 Gemeindeanteil an der Einkommensteuer	133.529,82	133.500	146.900	146.900	146.900	146.900
		40220000 Gemeindeanteil an der Umsatzsteuer	3.725,74	3.200	3.100	3.100	3.100	3.100
		40320000 Hundesteuer	1.323,88	1.500	1.300	1.300	1.300	1.300
2.	+	Zuwendungen, allgemeine Umlagen und sonstige Transfererträge	291.640,52	295.000	314.100	297.100	297.100	297.100
		41110000 Schlüsselzuweisungen vom Land	291.640,52	295.000	297.100	297.100	297.100	297.100
		41620000 Allgemeine Umlagen von Gemeinden und Gemeindeverbänden	0,00	0	17.000	0	0	0
3.	+	Erträge der sozialen Sicherung	0,00	0	0	0	0	0
4.	+	Öffentlich-rechtliche Leistungsentgelte	0,00	0	0	0	0	0
5.	+	Privatrechtliche Leistungsentgelte	0,00	0	0	0	0	0
6.	+	Kostenerstattungen und Kostenumlagen	0,00	0	0	0	0	0
7.	+	Andere aktivierte Eigenleistungen	0,00	0	0	0	0	0
8.	+	Zinserträge und sonstige Finanzerträge	72,00	0	0	0	0	0
		47920000 Vollverzinsung aus Gewerbesteuer (§ 233a AO)	72,00	0	0	0	0	0
9.	+	Sonstige Erträge	530,14	0	0	0	0	0
		46611535 Erträge aus der Auflösung von Wertberichtigungen von Steuerforderungen gegen den privaten Bereich	530,14	0	0	0	0	0
10.	=	Summe der Erträge (Summe der Nummern 1 bis 9)	512.972,63	511.700	544.900	527.900	527.900	527.900
11.	-	Personalaufwendungen	0,00	0	0	0	0	0
12.	-	Versorgungsaufwendungen	0,00	0	0	0	0	0
13.	-	Aufwendungen für Sach- und Dienstleistungen	0,00	0	0	0	0	0
14.	-	Abschreibungen	0,00	0	0	0	0	0
15.	-	Zuwendungen, Umlagen und sonstige Transferaufwendungen	298.659,17	326.600	350.200	353.300	353.300	353.300
		54310000 Gewerbesteuerumlage	3.469,52	800	800	800	800	800
		54421000 Allgemeine Umlagen an Landkreise	189.732,22	218.700	218.800	218.800	218.800	218.800
		54422000 Allgemeine Umlagen an Amt oder geschäftsführende Gemeinde	105.457,43	107.100	130.600	133.700	133.700	133.700
16.	-	Aufwendungen der sozialen Sicherung	0,00	0	0	0	0	0
17.	-	Zinsaufwendungen und sonstige Finanzaufwendungen	26,00	0	0	0	0	0
		57910000 Sonstige Zinsen und sonstige Finanzaufwendungen aus der Vollverzinsung der Gewerbesteuer (§ 233a AO)	26,00	0	0	0	0	0
18.	-	Sonstige Aufwendungen	0,00	0	0	0	0	0
19.	=	Summe der Aufwendungen (Summe der Nummern 11 bis 18)	298.685,17	326.600	350.200	353.300	353.300	353.300
20.	=	Jahresergebnis des Teilhaushaltes vor Verrechnung der internen Leistungsbeziehungen und vor Veränderung der Rücklagen (Saldo der Nummern 10 und 19)	214.287,46	185.100	194.700	174.600	174.600	174.600
21.	+	Erträge aus internen Leistungsbeziehungen	0,00	0	0	0	0	0
22.	-	Aufwendungen aus internen Leistungsbeziehungen	0,00	0	0	0	0	0
23.	=	Jahresergebnis des Teilhaushaltes nach Verrechnung der internen Leistungsbeziehungen und vor Veränderung der Rücklagen (Nummer 20 zuzüglich Nummer 21 abzüglich)	214.287,46	185.100	194.700	174.600	174.600	174.600

Teilergebnishaushalt 2023 / 2024

Seite : 37
 Datum: 23.05.2023
 Uhrzeit: 16:08:49

Gemeinde: 18 Gemeinde Utzedel

Hauptproduktbereich 6 Zentrale Finanzleistungen
 Produktbereich 61 Allgemeine Finanzwirtschaft
 Produktgruppe 612 Sonstige allgemeine Finanzwirtschaft (ohne direkte Produktzuordnung)
 Produkt 61200 Sonstige allgemeine Finanzwirtschaft

Nr.	Ertrags- und Aufwandsarten (gemäß § 4 Absatz 10 GemHVO-Doppik)		Ergebnisse des Haushaltsvorjahres	Ansätze des Haushaltsvorjahres einschl. Nachträge	Ansatz des ersten Haushaltsjahres	Ansatz des zweiten Haushaltsjahres	Planungsdaten des ersten Haushaltsfolgejahres	Planungsdaten des zweiten Haushaltsfolgejahres
			2021	2022	2023	2024	2025	2026
			in €	in €	in €	in €	in €	in €
			1	2	3	4	5	6
1.	+	Steuern und ähnliche Abgaben	0,00	0	0	0	0	0
2.	+	Zuwendungen, allgemeine Umlagen und sonstige Transfererträge	0,00	0	0	0	0	0
3.	+	Erträge der sozialen Sicherung	0,00	0	0	0	0	0
4.	+	Öffentlich-rechtliche Leistungsentgelte	0,00	0	0	0	0	0
5.	+	Privatrechtliche Leistungsentgelte	0,00	0	0	0	0	0
6.	+	Kostenerstattungen und Kostenumlagen	0,00	0	0	0	0	0
7.	+	Andere aktivierte Eigenleistungen	0,00	0	0	0	0	0
8.	+	Zinserträge und sonstige Finanzerträge	2,14	0	100	100	100	100
		<i>47143000 Zinserträge von Gemeinden und Gemeindeverbänden</i>	<i>2,14</i>	<i>0</i>	<i>0</i>	<i>0</i>	<i>0</i>	<i>0</i>
		<i>47151000 Zinserträge von inländischen Banken</i>	<i>0,00</i>	<i>0</i>	<i>100</i>	<i>100</i>	<i>100</i>	<i>100</i>
9.	+	Sonstige Erträge	0,00	0	0	0	0	0
10.	=	Summe der Erträge (Summe der Nummern 1 bis 9)	2,14	0	100	100	100	100
11.	-	Personalaufwendungen	0,00	0	0	0	0	0
12.	-	Versorgungsaufwendungen	0,00	0	0	0	0	0
13.	-	Aufwendungen für Sach- und Dienstleistungen	0,00	0	0	0	0	0
14.	-	Abschreibungen	0,00	0	0	0	0	0
15.	-	Zuwendungen, Umlagen und sonstige Transferaufwendungen	0,00	0	0	0	0	0
16.	-	Aufwendungen der sozialen Sicherung	0,00	0	0	0	0	0
17.	-	Zinsaufwendungen und sonstige Finanzaufwendungen	1.548,17	1.300	0	0	0	0
		<i>57990000 Sonstige Zinsen und sonstige Finanzaufwendungen (Sonstige)</i>	<i>1.548,17</i>	<i>1.300</i>	<i>0</i>	<i>0</i>	<i>0</i>	<i>0</i>
18.	-	Sonstige Aufwendungen	0,00	0	0	0	0	0
19.	=	Summe der Aufwendungen (Summe der Nummern 11 bis 18)	1.548,17	1.300	0	0	0	0
20.	=	Jahresergebnis des Teilhaushaltes vor Verrechnung der internen Leistungsbeziehungen und vor Veränderung der Rücklagen (Saldo der Nummern 10 und 19)	-1.546,03	-1.300	100	100	100	100
21.	+	Erträge aus internen Leistungsbeziehungen	0,00	0	0	0	0	0
22.	-	Aufwendungen aus internen Leistungsbeziehungen	0,00	0	0	0	0	0
23.	=	Jahresergebnis des Teilhaushaltes nach Verrechnung der internen Leistungsbeziehungen und vor Veränderung der Rücklagen (Nummer 20 zuzüglich Nummer 21 abzüglich Nummer 22)	-1.546,03	-1.300	100	100	100	100

Gemeinde: 18 Gemeinde Utzedel

Hauptproduktbereich 6 Zentrale Finanzleistungen
 Produktbereich 62 Beteiligungen, Sondervermögen
 Produktgruppe 626 Beteiligungen, Anteile, Wertpapiere des Anlagevermögens
 Produkt 62600 Beteiligung, Anteile und Wertpapiere des Anlagevermögens

Nr.	Ertrags- und Aufwandsarten (gemäß § 4 Absatz 10 GemHVO-Doppik)		Ergebnisse des Haushaltsvorjahres	Ansätze des Haushaltsvorjahres einschl. Nachträge	Ansatz des ersten Haushaltsjahres	Ansatz des zweiten Haushaltsjahres	Planungsdaten des ersten Haushaltsfolgejahres	Planungsdaten des zweiten Haushaltsfolgejahres
			2021	2022	2023	2024	2025	2026
			in €	in €	in €	in €	in €	in €
			1	2	3	4	5	6
1.	+	Steuern und ähnliche Abgaben	0,00	0	0	0	0	0
2.	+	Zuwendungen, allgemeine Umlagen und sonstige Transfererträge	0,00	0	0	0	0	0
3.	+	Erträge der sozialen Sicherung	0,00	0	0	0	0	0
4.	+	Öffentlich-rechtliche Leistungsentgelte	0,00	0	0	0	0	0
5.	+	Privatrechtliche Leistungsentgelte	0,00	0	0	0	0	0
6.	+	Kostenerstattungen und Kostenumlagen	0,00	0	0	0	0	0
7.	+	Andere aktivierte Eigenleistungen	0,00	0	0	0	0	0
8.	+	Zinserträge und sonstige Finanzerträge	12.442,41	10.000	11.100	10.000	10.000	10.000
		<i>47151000 Zinserträge von inländischen Banken</i>	<i>0,00</i>	<i>0</i>	<i>1.100</i>	<i>0</i>	<i>0</i>	<i>0</i>
		<i>47600000 Finanzerträge aus Sondervermögen mit Sonderrechnung, Zweckverbänden, Anstalten d</i>	<i>12.442,41</i>	<i>10.000</i>	<i>10.000</i>	<i>10.000</i>	<i>10.000</i>	<i>10.000</i>
9.	+	Sonstige Erträge	0,00	0	0	0	0	0
10.	=	Summe der Erträge (Summe der Nummern 1 bis 9)	12.442,41	10.000	11.100	10.000	10.000	10.000
11.	-	Personalaufwendungen	0,00	0	0	0	0	0
12.	-	Versorgungsaufwendungen	0,00	0	0	0	0	0
13.	-	Aufwendungen für Sach- und Dienstleistungen	0,00	0	0	0	0	0
14.	-	Abschreibungen	0,00	0	0	0	0	0
15.	-	Zuwendungen, Umlagen und sonstige Transferaufwendungen	0,00	0	0	0	0	0
16.	-	Aufwendungen der sozialen Sicherung	0,00	0	0	0	0	0
17.	-	Zinsaufwendungen und sonstige Finanzaufwendungen	0,00	0	0	0	0	0
18.	-	Sonstige Aufwendungen	0,00	0	0	0	0	0
19.	=	Summe der Aufwendungen (Summe der Nummern 11 bis 18)	0,00	0	0	0	0	0
20.	=	Jahresergebnis des Teilhaushaltes vor Verrechnung der internen Leistungsbeziehungen und vor Veränderung der Rücklagen (Saldo der Nummern 10 und 19)	12.442,41	10.000	11.100	10.000	10.000	10.000
21.	+	Erträge aus internen Leistungsbeziehungen	0,00	0	0	0	0	0
22.	-	Aufwendungen aus internen Leistungsbeziehungen	0,00	0	0	0	0	0
23.	=	Jahresergebnis des Teilhaushaltes nach Verrechnung der internen Leistungsbeziehungen und vor Veränderung der Rücklagen (Nummer 20 zuzüglich Nummer 21 abzüglich Nummer 22)	12.442,41	10.000	11.100	10.000	10.000	10.000

Gemeinde: 18 Gemeinde Utzedel

Hauptproduktbereich 1 Zentrale Verwaltung
 Produktbereich 11 Innere Verwaltung
 Produktgruppe 111 Verwaltungssteuerung
 Produkt 11100 Verwaltungssteuerung

Nr.	Ein- und Auszahlungsarten (gem. § 4 Absatz 12 GemHVO-Doppik)		Ergebnisse des Haushaltsvorjahres	Ansätze des Haushaltsvorjahres einschl. Nachträge	Ansatz des ersten Haushaltsjahres	Ansatz des zweiten Haushaltsjahres	Planungsdaten des ersten Haushaltsfolgejahres	Planungsdaten des zweiten Haushaltsfolgejahres
			2021	2022	2023	2024	2025	2026
			in €	in €	in €	in €	in €	in €
			1	2	3	4	5	6
1.	+	Einzahlungen	67,44	0	0	0	0	0
		64259000 Kostenerstattungen und Kostenumlagen vom sonstigen privaten Bereich	67,44	0	0	0	0	0
2.	-	Auszahlungen	12.232,73	13.200	13.500	13.600	13.600	13.600
		70100000 Auszahlungen für ehrenamtlich Tätige SG 1680 € (7x40x6 Sitzungen) Bgm.entschädigung 8400 €	9.480,00	9.500	10.100	10.100	10.100	10.100
		70430000 Beiträge zur gesetzlichen Sozialversicherung für ehrenamtlich Tätige	1.107,24	1.200	1.200	1.200	1.200	1.200
		76130000 Auszahlungen für übernommene Reisekosten für Dienstreisen und Dienstgänge	436,11	600	600	600	600	600
		76413000 Haftpflichtversicherungen	718,01	900	900	900	900	900
		76414000 Unfallversicherungen	90,95	200	200	200	200	200
		76416000 Umlagen an Schadensausgleichskassen	30,02	100	100	100	100	100
		76420000 Beiträge zu Wirtschaftsverbänden, Berufsvertretungen und Vereinen	312,80	400	400	500	500	500
		76930000 Repräsentationen	57,60	300	0	0	0	0
3.	=	Liquiditätssaldo	-12.165,29	-13.200	-13.500	-13.600	-13.600	-13.600

Gemeinde: 18 Gemeinde Utzedel

Hauptproduktbereich 1 **Zentrale Verwaltung**
Produktbereich 11 **Innere Verwaltung**
Produktgruppe 111 **Verwaltungssteuerung**
Produkt 11104 **Gremien**

Nr.	Ein- und Auszahlungsarten (gem. § 4 Absatz 12 GemHVO-Doppik)		Ergebnisse des Haushaltsvorjahres	Ansätze des Haushaltsvorjahres einschl. Nachträge	Ansatz des ersten Haushaltsjahres	Ansatz des zweiten Haushaltsjahres	Planungsdaten des ersten Haushaltsfolgejahres	Planungsdaten des zweiten Haushaltsfolgejahres
			2021	2022	2023	2024	2025	2026
			in €	in €	in €	in €	in €	in €
			1	2	3	4	5	6
1.	+	Einzahlungen	0,00	0	0	0	0	0
2.	-	Auszahlungen 76930000 Repräsentationen	0,00	0	500	500	500	500
3.	=	Liquiditätssaldo	0,00	0	-500	-500	-500	-500

Gemeinde: 18 Gemeinde Utzedel

Hauptproduktbereich 1 Zentrale Verwaltung
 Produktbereich 11 Innere Verwaltung
 Produktgruppe 114 Zentrale Dienste
 Produkt 11401 Zentrale Grundstücks- und Gebäudeverwaltung

Nr.	Ein- und Auszahlungsarten (gem. § 4 Absatz 12 GemHVO-Doppik)		Ergebnisse des Haushaltsvorjahres	Ansätze des Haushaltsvorjahres einschl. Nachträge	Ansatz des ersten Haushaltsjahres	Ansatz des zweiten Haushaltsjahres	Planungsdaten des ersten Haushaltsfolgejahres	Planungsdaten des zweiten Haushaltsfolgejahres
			2021	2022	2023	2024	2025	2026
			in €	in €	in €	in €	in €	in €
			1	2	3	4	5	6
1.	+	Einzahlungen	4.355,35	3.100	5.100	5.100	5.100	5.100
		64110000 Mieten und Pachten, Erbbauzinsen	4.355,35	3.100	5.100	5.100	5.100	5.100
2.	-	Auszahlungen	13.423,54	23.100	28.700	31.100	27.400	27.800
		70290000 Dienstbezüge und dergleichen für Sonstige	7.380,00	10.800	12.500	14.500	14.800	15.100
		70320000 Beiträge zu Versorgungskassen für Arbeitnehmer	199,80	500	600	700	700	700
		70490000 Beiträge zur gesetzlichen Sozialversicherung für Sonstige	2.080,56	3.200	4.000	4.300	4.300	4.400
		70900000 Pauschalierte Lohnsteuer (auch Zahlungen über Knappschaft)	144,96	100	300	300	300	300
		72200000 Auszahlungen für Energie / Wasser / Abwasser / Abfall	1.227,54	2.200	2.200	2.200	2.200	2.200
		72310000 Unterhaltung der Grundstücke, Außenanlagen, Gebäude und Gebäudeeinrichtungen	1.411,93	1.700	2.000	2.000	500	500
		Beräumung und Verkehrssicherung Grundstück Teusin Nr. 48 Flstk. 45 u. 46						
		72320000 Bewirtschaftung der Grundstücke, Außenanlagen, Gebäude und Gebäudeeinrichtungen	347,83	700	700	700	700	700
		72380000 Unterhaltung der geringwertigen Geräte, Ausrüstungs- und sonstige Gebrauchsgegenstände	0,00	0	800	800	800	800
		76250000 Sachverständigen-, Gerichts- und ähnliche Auszahlungen	0,00	500	3.000	3.000	500	500
		1000 € für Zwangsversteigerungsverf.						
		2000 € nur im Verkaufs-/Kauffall						
		76290000 Sonstige Auszahlungen für die Inanspruchnahme von Rechten und Diensten	535,50	3.000	2.000	2.000	2.000	2.000
		76411000 Gebäudeversicherungen	1,02	0	100	100	100	100
		76414000 Unfallversicherungen	94,40	400	500	500	500	500
3.	=	Liquiditätssaldo	-9.068,19	-20.000	-23.600	-26.000	-22.300	-22.700

Gemeinde: 18 Gemeinde Utzedel

Hauptproduktbereich 1 Zentrale Verwaltung
 Produktbereich 11 Innere Verwaltung
 Produktgruppe 114 Zentrale Dienste
 Produkt 11402 Gemeindewohnungen 24 WE Utzedel

Nr.	Ein- und Auszahlungsarten (gem. § 4 Absatz 12 GemHVO-Doppik)		Ergebnisse des Haushaltsvorjahres	Ansätze des Haushaltsvorjahres einschl. Nachträge	Ansatz des ersten Haushaltsjahres	Ansatz des zweiten Haushaltsjahres	Planungsdaten des ersten Haushaltsfolgejahres	Planungsdaten des zweiten Haushaltsfolgejahres
			2021	2022	2023	2024	2025	2026
			in €	in €	in €	in €	in €	in €
			1	2	3	4	5	6
1.	+	Einzahlungen 64110002 Mieten und Pacht 2	1.306,51 1.306,51	0 0	0 0	0 0	0 0	0 0
2.	-	Auszahlungen	0,00	0	0	0	0	0
3.	=	Liquiditätssaldo	1.306,51	0	0	0	0	0

Gemeinde: 18 Gemeinde Utzedel

Hauptproduktbereich 1 Zentrale Verwaltung
 Produktbereich 11 Innere Verwaltung
 Produktgruppe 114 Zentrale Dienste
 Produkt 11403 Gemeindewohnungen 8 WE Teusin

Nr.	Ein- und Auszahlungsarten (gem. § 4 Absatz 12 GemHVO-Doppik)		Ergebnisse des Haushaltsvorjahres	Ansätze des Haushaltsvorjahres einschl. Nachträge	Ansatz des ersten Haushaltsjahres	Ansatz des zweiten Haushaltsjahres	Planungsdaten des ersten Haushaltsfolgejahres	Planungsdaten des zweiten Haushaltsfolgejahres
			2021	2022	2023	2024	2025	2026
			in €	in €	in €	in €	in €	in €
			1	2	3	4	5	6
1.	+	Einzahlungen	25.437,06	25.000	26.500	26.500	26.500	26.500
		64110001 Mieten und Pacht 1	15.479,12	16.000	16.000	16.000	16.000	16.000
		64110002 Mieten und Pacht 2	9.907,44	9.000	10.500	10.500	10.500	10.500
		64259000 Kostenerstattungen und Kostenumlagen vom sonstigen privaten Bereich	50,50	0	0	0	0	0
2.	-	Auszahlungen	14.379,09	48.300	51.600	53.800	36.800	36.800
		72200000 Auszahlungen für Energie / Wasser / Abwasser / Abfall	6.593,13	11.000	16.500	18.000	18.000	18.000
		72310000 Unterhaltung der Grundstücke, Außenanlagen, Gebäude und Gebäudeeinrichtungen	1.251,24	25.000	22.000	22.000	5.000	5.000
		72320000 Bewirtschaftung der Grundstücke, Außenanlagen, Gebäude und Gebäudeeinrichtungen	5.182,72	8.000	8.800	9.400	9.400	9.400
		72543000 Kostenerstattungen an Gemeinden und Gemeindeverbände	0,00	2.500	2.500	2.500	2.500	2.500
		76250000 Sachverständigen-, Gerichts- und ähnliche Auszahlungen	182,00	500	500	500	500	500
		76411000 Gebäudeversicherungen	1.109,88	1.300	1.300	1.400	1.400	1.400
		77511000 Zinsauszahlungen und sonstige Finanzauszahlungen an inländische Banken (inländischer Geldmarkt)	60,12	0	0	0	0	0
3.	=	Liquiditätssaldo	11.057,97	-23.300	-25.100	-27.300	-10.300	-10.300

Gemeinde: 18 Gemeinde Utzedel

Hauptproduktbereich 1 Zentrale Verwaltung
 Produktbereich 12 Sicherheit und Ordnung
 Produktgruppe 121 Statistik und Wahlen
 Produkt 12100 Wahlen

Nr.	Ein- und Auszahlungsarten (gem. § 4 Absatz 12 GemHVO-Doppik)		Ergebnisse des Haushaltsvorjahres	Ansätze des Haushaltsvorjahres einschl. Nachträge	Ansatz des ersten Haushaltsjahres	Ansatz des zweiten Haushaltsjahres	Planungsdaten des ersten Haushaltsfolgejahres	Planungsdaten des zweiten Haushaltsfolgejahres
			2021	2022	2023	2024	2025	2026
			in €	in €	in €	in €	in €	in €
			1	2	3	4	5	6
1.	+	Einzahlungen	0,00	0	0	0	0	0
2.	-	Auszahlungen 76390000 Sonstige Geschäftsauszahlungen	0,00 0,00	0 0	0 0	100 100	0 0	0 0
3.	=	Liquiditätssaldo	0,00	0	0	-100	0	0

Gemeinde: 18 Gemeinde Utzedel

Hauptproduktbereich 1 **Zentrale Verwaltung**
Produktbereich 12 **Sicherheit und Ordnung**
Produktgruppe 122 **Ordnungsangelegenheiten**
Produkt 12200 **Ordnungsangelegenheiten/Fundtiere**

Nr.	Ein- und Auszahlungsarten (gem. § 4 Absatz 12 GemHVO-Doppik)		Ergebnisse	Ansätze des	Ansatz des	Ansatz des	Planungs-	Planungs-		
			des	Haushalts-	ersten	zweiten	daten des	daten des		
			Haushalts-	vorjahres	Haushalts-	Haushalts-	ersten	zweiten	Haushalts-	Haushalts-
			vorvorjahres		einschl.	jahres	Haushalts-	Haushalts-	folgejahres	folgejahres
		2021	2022	2023	2024	2025	2026			
		in €	in €	in €	in €	in €	in €			
		1	2	3	4	5	6			
1.	+	Einzahlungen	0,00	0	0	0	0	0		
2.	-	Auszahlungen	0,00	1.000	1.000	1.000	1.000	1.000		
		72551000 Kostenerstattungen an private Unternehmen	0,00	1.000	1.000	1.000	1.000	1.000		
3.	=	Liquiditätssaldo	0,00	-1.000	-1.000	-1.000	-1.000	-1.000		

Gemeinde: 18 Gemeinde Utzedel

Hauptproduktbereich 1 Zentrale Verwaltung
 Produktbereich 12 Sicherheit und Ordnung
 Produktgruppe 126 Brandschutz
 Produkt 12600 Gemeindefeuerwehr

Nr.	Ein- und Auszahlungsarten (gem. § 4 Absatz 12 GemHVO-Doppik)		Ergebnisse	Ansätze des	Ansatz des	Ansatz des	Planungs-	Planungs-		
			des	Haushalts-	ersten	zweiten	daten des	daten des		
			Haushalts-	vorjahres	Haushalts-	Haushalts-	ersten	zweiten	Haushalts-	Haushalts-
			vorvorjahres		ein- einschl. Nachträge	jahres	jahres	Haushalts- folgejahres	Haushalts- folgejahres	
		2021	2022	2023	2024	2025	2026			
		in €	in €	in €	in €	in €	in €			
		1	2	3	4	5	6			
1.	+	Einzahlungen	981,53	0	0	0	0	0		
		64259000 Kostenerstattungen und Kostenumlagen vom sonstigen privaten Bereich	581,53	0	0	0	0	0		
		66290000 Sonstige laufende Einzahlungen (Sonstige)	400,00	0	0	0	0	0		
2.	-	Auszahlungen	29.349,30	42.500	54.300	49.900	47.500	47.500		
		70100000 Auszahlungen für ehrenamtlich Tätige	1.440,00	1.500	1.500	1.500	1.500	1.500		
		72200000 Auszahlungen für Energie / Wasser / Abwasser / Abfall	5.190,65	6.500	10.000	10.000	10.000	10.000		
		72310000 Unterhaltung der Grundstücke, Außenanlagen, Gebäude und Gebäudeeinrichtungen	710,71	6.000	6.000	2.000	2.000	2.000		
		72320000 Bewirtschaftung der Grundstücke, Außenanlagen, Gebäude und Gebäudeeinrichtungen	53,10	100	600	300	300	300		
		72350000 Fahrzeugunterhaltung Kraftstoff, Wartung, Reiniger	4.634,68	6.000	7.500	7.500	7.500	7.500		
		72360000 Unterhaltung der Maschinen und technischen Anlagen	0,00	600	800	800	800	800		
		72370000 Unterhaltung der Betriebs- und Geschäftsausstattung	66,65	1.000	1.300	1.300	1.300	1.300		
		72380000 Unterhaltung der geringwertigen Geräte, Ausrüstungs- und sonstige Gebrauchsgegenstände	11.674,53	5.100	6.500	6.500	6.500	6.500		
		72551000 Kostenerstattungen an private Unternehmen	505,03	1.500	2.000	2.000	2.000	2.000		
		74159000 Zuweisungen und Zuschüsse für laufende Zwecke an den sonstigen privaten Bereich	309,43	1.200	1.200	1.200	1.200	1.200		
		76120000 Auszahlungen für Aus- und Fortbildung, Umschulung	891,06	2.000	2.000	2.000	2.000	2.000		
		76130000 Auszahlungen für übernommene Reisekosten für Dienstreisen und Dienstgänge	60,00	500	800	800	800	800		
		76140000 Auszahlungen für allgemeine Betreuung der Bediensteten	763,30	2.000	1.500	1.500	1.500	1.500		
		76150000 Auszahlungen für Dienst- und Schutzkleidung, persönliche Ausrüstungsgegenstände	735,94	6.000	7.500	7.500	7.500	7.500		
		76250000 Sachverständigen-, Gerichts- und ähnliche Auszahlungen	0,00	0	2.600	2.500	100	100		
		76411000 Gebäudeversicherungen	97,91	100	100	100	100	100		
		76412000 Kfz-Versicherungen	781,89	800	800	800	800	800		
		76414000 Unfallversicherungen	1.050,78	1.100	1.100	1.100	1.100	1.100		
		76430000 Sonstige Beiträge	383,64	500	500	500	500	500		
3.	=	Liquiditätssaldo	-28.367,77	-42.500	-54.300	-49.900	-47.500	-47.500		

Gemeinde: 18 Gemeinde Utzedel

Hauptproduktbereich 2 Schule und Kultur
 Produktbereich 21 Grundschulen, Regionale Schulen, Gymnasien, Gesamtschulen
 Produktgruppe 211 Grundschulen (§ 11 Abs. 2 Nr.1a) SchulG M-V)
 Produkt 21100 Schulkostenbeiträge Grundschulen

Nr.	Ein- und Auszahlungsarten (gem. § 4 Absatz 12 GemHVO-Doppik)		Ergebnisse des Haushaltsvorjahres	Ansätze des Haushaltsvorjahres einschl. Nachträge	Ansatz des ersten Haushaltsjahres	Ansatz des zweiten Haushaltsjahres	Planungsdaten des ersten Haushaltsfolgejahres	Planungsdaten des zweiten Haushaltsfolgejahres
			2021	2022	2023	2024	2025	2026
			in €	in €	in €	in €	in €	in €
			1	2	3	4	5	6
1.	+	Einzahlungen	0,00	0	0	0	0	0
2.	-	Auszahlungen	23.812,72	21.200	35.700	35.700	35.700	35.700
		72543000 Kostenerstattungen an Gemeinden und Gemeindeverbände	23.812,72	21.200	35.700	35.700	35.700	35.700
3.	=	Liquiditätssaldo	-23.812,72	-21.200	-35.700	-35.700	-35.700	-35.700

Gemeinde: 18 Gemeinde Utzedel

Hauptproduktbereich 2 Schule und Kultur
 Produktbereich 21 Grundschulen, Regionale Schulen, Gymnasien, Gesamtschulen
 Produktgruppe 215 Regionale Schulen (§ 11 Abs. 2 Nr.1b) SchulG M-V
 Produkt 21500 Schulkostenbeiträge Regionalschulen

Nr.	Ein- und Auszahlungsarten (gem. § 4 Absatz 12 GemHVO-Doppik)		Ergebnisse des Haushaltsvorjahres	Ansätze des Haushaltsvorjahres einschl. Nachträge	Ansatz des ersten Haushaltsjahres	Ansatz des zweiten Haushaltsjahres	Planungsdaten des ersten Haushaltsfolgejahres	Planungsdaten des zweiten Haushaltsfolgejahres
			2021	2022	2023	2024	2025	2026
			in €	in €	in €	in €	in €	in €
			1	2	3	4	5	6
1.	+	Einzahlungen	0,00	0	0	0	0	0
2.	-	Auszahlungen	26.745,41	15.000	25.200	25.200	25.200	25.200
		72543000 Kostenerstattungen an Gemeinden und Gemeindeverbände	26.745,41	15.000	25.200	25.200	25.200	25.200
3.	=	Liquiditätssaldo	-26.745,41	-15.000	-25.200	-25.200	-25.200	-25.200

Gemeinde: 18 Gemeinde Utzedel

Hauptproduktbereich 2 Schule und Kultur
 Produktbereich 28 Heimat- und sonstige Kulturpflege
 Produktgruppe 281 Heimat- und sonstige Kulturpflege
 Produkt 28100 Heimat und sonstige Kulturpflege

Nr.	Ein- und Auszahlungsarten (gem. § 4 Absatz 12 GemHVO-Doppik)		Ergebnisse des Haushaltsvorjahres	Ansätze des Haushaltsvorjahres einschl. Nachträge	Ansatz des ersten Haushaltsjahres	Ansatz des zweiten Haushaltsjahres	Planungsdaten des ersten Haushaltsfolgejahres	Planungsdaten des zweiten Haushaltsfolgejahres
			2021	2022	2023	2024	2025	2026
			in €	in €	in €	in €	in €	in €
			1	2	3	4	5	6
1.	+	Einzahlungen	0,00	0	0	0	0	0
2.	-	Auszahlungen 74159000 Zuweisungen und Zuschüsse für laufende Zwecke an den sonstigen privaten Bereich	2.000,00 2.000,00	6.500 6.500	7.000 7.000	6.500 6.500	3.000 3.000	3.000 3.000
3.	=	Liquiditätssaldo	-2.000,00	-6.500	-7.000	-6.500	-3.000	-3.000

Gemeinde: 18 Gemeinde Utzedel

Hauptproduktbereich 3 Soziales und Jugend
Produktbereich 33 Förderung der Wohlfahrtspflege
Produktgruppe 331 Förderung von Trägern der Wohlfahrtspflege
Produkt 33100 Rentnerbetreuung

Nr.	Ein- und Auszahlungsarten (gem. § 4 Absatz 12 GemHVO-Doppik)		Ergebnisse des Haushaltsvorjahres	Ansätze des Haushaltsvorjahres einschl. Nachträge	Ansatz des ersten Haushaltsjahres	Ansatz des zweiten Haushaltsjahres	Planungsdaten des ersten Haushaltsfolgejahres	Planungsdaten des zweiten Haushaltsfolgejahres
			2021	2022	2023	2024	2025	2026
			in €	in €	in €	in €	in €	in €
			1	2	3	4	5	6
1.	+	Einzahlungen	0,00	0	0	0	0	0
2.	-	Auszahlungen	510,00	2.000	2.000	2.000	2.000	2.000
		72490000 Sonstige Auszahlungen für Sachleistungen und Verbrauchsmittel	510,00	2.000	2.000	2.000	2.000	2.000
3.	=	Liquiditätssaldo	-510,00	-2.000	-2.000	-2.000	-2.000	-2.000

Gemeinde: 18 Gemeinde Utzedel

Hauptproduktbereich 3 Soziales und Jugend
 Produktbereich 36 Kinder-, Jugend- und Familienhilfe
 Produktgruppe 361 Förderung von Kindern in Tageseinrichtungen und in Tagespflege
 Produkt 36100 Tagesmütter und -väter

Nr.	Ein- und Auszahlungsarten (gem. § 4 Absatz 12 GemHVO-Doppik)		Ergebnisse	Ansätze des	Ansatz des	Ansatz des	Planungs-	Planungs-		
			des	Haushalts-	ersten	zweiten	daten des	daten des		
			Haushalts-	vorjahres	Haushalts-	Haushalts-	ersten	zweiten	Haushalts-	Haushalts-
			vorvorjahres	einschl.	ersten	zweiten	Haushalts-	Haushalts-	folgejahres	folgejahres
		2021	2022	2023	2024	2025	2026			
		in €	in €	in €	in €	in €	in €			
		1	2	3	4	5	6			
1.	+	Einzahlungen	0,00	0	0	0	0	0		
2.	-	Auszahlungen	56.188,68	65.000	85.000	93.000	93.000	93.000		
		72543000 Kostenerstattungen an Gemeinden und Gemeindeverbände	0,00	0	85.000	93.000	93.000	93.000		
		2023: WSGA für 39 Kinder zu 180 €/Mon. 2024: WSGA für 39 Kinder zu 200 €/Mon.								
		74143000 Zuweisungen und Zuschüsse für laufende Zwecke an Gemeinden und Gemeindeverbände	56.188,68	65.000	0	0	0	0		
3.	=	Liquiditätssaldo	-56.188,68	-65.000	-85.000	-93.000	-93.000	-93.000		

Gemeinde: 18 Gemeinde Utzedel

Hauptproduktbereich 3 Soziales und Jugend
 Produktbereich 36 Kinder-, Jugend- und Familienhilfe
 Produktgruppe 366 Einrichtungen der Kinder- und Jugendarbeit
 Produkt 36600 Einrichtungen der Kinder- und Jugendarbeit, Spielplätze, Jugendclub

Nr.	Ein- und Auszahlungsarten (gem. § 4 Absatz 12 GemHVO-Doppik)		Ergebnisse des Haushaltsvorjahres	Ansätze des Haushaltsvorjahres einschl. Nachträge	Ansatz des ersten Haushaltsjahres	Ansatz des zweiten Haushaltsjahres	Planungsdaten des ersten Haushaltsfolgejahres	Planungsdaten des zweiten Haushaltsfolgejahres
			2021	2022	2023	2024	2025	2026
			in €	in €	in €	in €	in €	in €
			1	2	3	4	5	6
1.	+	Einzahlungen	170,33	0	0	0	0	0
		64259000 Kostenerstattungen und Kostenumlagen vom sonstigen privaten Bereich	170,33	0	0	0	0	0
2.	-	Auszahlungen	14.796,17	18.900	19.100	20.200	20.400	20.800
		70220000 Dienstbezüge und dergleichen für Arbeitnehmer	8.524,80	9.300	10.600	11.500	11.700	12.000
		70320000 Beiträge zu Versorgungskassen für Arbeitnehmer	315,48	400	500	500	500	500
		70420000 Beiträge zur gesetzlichen Sozialversicherung für Arbeitnehmer	1.768,20	2.000	2.500	2.700	2.700	2.800
		72200000 Auszahlungen für Energie / Wasser / Abwasser / Abfall	1.770,65	3.000	3.000	3.000	3.000	3.000
		72310000 Unterhaltung der Grundstücke, Außenanlagen, Gebäude und Gebäudeeinrichtungen	102,64	3.000	1.500	1.500	1.500	1.500
		72320000 Bewirtschaftung der Grundstücke, Außenanlagen, Gebäude und Gebäudeeinrichtungen	1.794,89	300	300	300	300	300
		72370000 Unterhaltung der Betriebs- und Geschäftsausstattung	0,00	300	0	0	0	0
		76140000 Auszahlungen für allgemeine Betreuung der Bediensteten	29,56	100	100	100	100	100
		76300000 Geschäftsauszahlungen	283,93	300	300	300	300	300
		76411000 Gebäudeversicherungen	41,64	100	100	100	100	100
		76414000 Unfallversicherungen	164,38	100	200	200	200	200
3.	=	Liquiditätssaldo	-14.625,84	-18.900	-19.100	-20.200	-20.400	-20.800

Gemeinde: 18 Gemeinde Utzedel

Hauptproduktbereich 5 Gestaltung Umwelt
 Produktbereich 54 Verkehrsflächen und -anlagen, ÖPVN
 Produktgruppe 540 Konzessionsabgaben
 Produkt 54000 Konzessionsabgaben

Nr.	Ein- und Auszahlungsarten (gem. § 4 Absatz 12 GemHVO-Doppik)		Ergebnisse des Haushaltsvorjahres	Ansätze des Haushaltsvorjahres einschl. Nachträge	Ansatz des ersten Haushaltsjahres	Ansatz des zweiten Haushaltsjahres	Planungsdaten des ersten Haushaltsfolgejahres	Planungsdaten des zweiten Haushaltsfolgejahres
			2021	2022	2023	2024	2025	2026
			in €	in €	in €	in €	in €	in €
			1	2	3	4	5	6
1.	+	Einzahlungen <i>66250000 Konzessionsabgaben</i>	9.947,78 9.947,78	9.000 9.000	9.000 9.000	9.000 9.000	9.000 9.000	9.000 9.000
2.	-	Auszahlungen	0,00	0	0	0	0	0
3.	=	Liquiditätssaldo	9.947,78	9.000	9.000	9.000	9.000	9.000

Gemeinde: 18 Gemeinde Utzedel

Hauptproduktbereich 5 Gestaltung Umwelt
 Produktbereich 54 Verkehrsflächen und -anlagen, ÖPVN
 Produktgruppe 541 Gemeindestraßen
 Produkt 54100 Gemeindestraßen

Nr.	Ein- und Auszahlungsarten (gem. § 4 Absatz 12 GemHVO-Doppik)		Ergebnisse des Haushaltsvorjahres	Ansätze des Haushaltsvorjahres einschl. Nachträge	Ansatz des ersten Haushaltsjahres	Ansatz des zweiten Haushaltsjahres	Planungsdaten des ersten Haushaltsfolgejahres	Planungsdaten des zweiten Haushaltsfolgejahres
			2021	2022	2023	2024	2025	2026
			in €	in €	in €	in €	in €	in €
			1	2	3	4	5	6
1.	+	Einzahlungen	408,80	0	0	0	0	0
		61330000 Sonstige allgemeine Zuweisungen von Gemeinden und Gemeindeverbänden	347,48	0	0	0	0	0
		63225000 Entgelte für die Sondernutzung von Straßen	61,32	0	0	0	0	0
2.	-	Auszahlungen	33.869,58	90.000	102.000	68.200	68.200	68.200
		72200000 Auszahlungen für Energie / Wasser / Abwasser / Abfall	8.899,71	11.000	11.000	11.500	11.500	11.500
		72330000 Unterhaltung des Infrastrukturvermögens 2023	24.829,84	78.000	89.500	55.700	55.700	55.700
		Str.bel.rep. 1.500 €, DL 2.700 €, Allg. Str.U. 5.000 €, Pflaster Buschmühler Weg Leistenow 10.000 €, Grünflächen 2.000 €, Bankette Kastanienweg + Strehlower Weg 12.000 €, Winterdienst 20.000 €, Baum- und Heckenpflege 16.000 € (ca. 8.000 € für Ortsdurchfahrt Utzedel), Trockenmauer + Gehweg 20.000 € Leistenow Guthausanlage, Roidin Dach Bush.stelle 300 €						
		2024						
		Str.bel.rep. 2.000 €, DL 2.700 €, Allg. Str.U. + Bankette 7.500 €, Grünflächen 2.500 €, Winterdienst 25.000 €, Baum- und Heckenpflege 16.000 €						
		72380000 Unterhaltung der geringwertigen Geräte, Ausrüstungs- und sonstige Gebrauchsgegenstände 2023: Schildererneuerung Auff. Mängelbeseitigung LK	140,03	1.000	1.500	1.000	1.000	1.000
3.	=	Liquiditätssaldo	-33.460,78	-90.000	-102.000	-68.200	-68.200	-68.200

Gemeinde: 18 Gemeinde Utzedel

Hauptproduktbereich 5 Gestaltung Umwelt
 Produktbereich 54 Verkehrsflächen und -anlagen, ÖPVN
 Produktgruppe 542 Kreisstraßen
 Produkt 54200 Kreisstraßen

Nr.	Ein- und Auszahlungsarten (gem. § 4 Absatz 12 GemHVO-Doppik)		Ergebnisse	Ansätze des	Ansatz des	Ansatz des	Planungs-	Planungs-		
			des	Haushalts-	ersten	zweiten	daten des	daten des		
			Haushalts-	vorjahres	Haushalts-	Haushalts-	ersten	zweiten	Haushalts-	Haushalts-
			vorjahres		einschl.	jahres	Haushalts-	Haushalts-	folgejahres	folgejahres
		2021	2022	2023	2024	2025	2026			
		in €	in €	in €	in €	in €	in €			
		1	2	3	4	5	6			
1.	+	Einzahlungen	0,00	0	0	0	0	0		
2.	-	Auszahlungen	3.640,96	8.600	9.500	9.800	8.700	8.700		
		72200000 Auszahlungen für Energie / Wasser / Abwasser / Abfall	2.029,31	2.100	2.800	3.000	3.000	3.000		
		72330000 Unterhaltung des Infrastrukturvermögens	1.611,65	4.000	5.400	5.600	5.600	5.600		
		76250000 Sachverständigen-, Gerichts- und ähnliche Auszahlungen mögl. Klageverfahren in Sa. Straßenbaubeitrag Gehweg Leistenow jedes Planjahr zur Hälfte ansetzen, bei Fälligkeit der Kosten wird der Fehlbetrag über ÜPL-Ausgabe nachgebucht	0,00	2.500	1.300	1.200	100	100		
3.	=	Liquiditätssaldo	-3.640,96	-8.600	-9.500	-9.800	-8.700	-8.700		

Gemeinde: 18 Gemeinde Utzedel

Hauptproduktbereich 5 Gestaltung Umwelt
 Produktbereich 54 Verkehrsflächen und -anlagen, ÖPVN
 Produktgruppe 543 Landesstraßen
 Produkt 54300 Landesstraßen

Nr.	Ein- und Auszahlungsarten (gem. § 4 Absatz 12 GemHVO-Doppik)		Ergebnisse des Haushaltsvorjahres	Ansätze des Haushaltsvorjahres einschl. Nachträge	Ansatz des ersten Haushaltsjahres	Ansatz des zweiten Haushaltsjahres	Planungsdaten des ersten Haushaltsfolgejahres	Planungsdaten des zweiten Haushaltsfolgejahres
			2021	2022	2023	2024	2025	2026
			in €	in €	in €	in €	in €	in €
			1	2	3	4	5	6
1.	+	Einzahlungen	0,00	0	0	0	0	0
2.	-	Auszahlungen	1.938,82	2.000	2.900	2.900	2.900	2.900
		72200000 Auszahlungen für Energie / Wasser / Abwasser / Abfall	1.620,01	1.700	2.500	2.500	2.500	2.500
		72330000 Unterhaltung des Infrastrukturvermögens	318,81	300	400	400	400	400
3.	=	Liquiditätssaldo	-1.938,82	-2.000	-2.900	-2.900	-2.900	-2.900

Gemeinde: 18 Gemeinde Utzedel

Hauptproduktbereich 5 Gestaltung Umwelt
 Produktbereich 55 Natur- und Landschaftspflege
 Produktgruppe 552 Öffentliche Gewässer, Wasserbauliche Anlagen, Gewässerschutz
 Produkt 55200 Öffentliche Gewässer, Wasserbauliche Anlagen

Nr.	Ein- und Auszahlungsarten (gem. § 4 Absatz 12 GemHVO-Doppik)		Ergebnisse des Haushaltsvorjahres	Ansätze des Haushaltsvorjahres einschl. Nachträge	Ansatz des ersten Haushaltsjahres	Ansatz des zweiten Haushaltsjahres	Planungsdaten des ersten Haushaltsfolgejahres	Planungsdaten des zweiten Haushaltsfolgejahres
			2021	2022	2023	2024	2025	2026
			in €	in €	in €	in €	in €	in €
			1	2	3	4	5	6
1.	+	Einzahlungen 63200000 <i>Benutzungsgebühren, Beiträge und ähnliche Entgelte, Kostenerstattungen</i>	37.647,13 37.647,13	41.500 41.500	43.600 43.600	45.700 45.700	45.700 45.700	45.700 45.700
2.	-	Auszahlungen 72544000 <i>Kostenerstattungen an Zweckverbände</i>	40.482,87 40.482,87	43.000 43.000	45.200 45.200	47.300 47.300	47.300 47.300	47.300 47.300
3.	=	Liquiditätssaldo	-2.835,74	-1.500	-1.600	-1.600	-1.600	-1.600

Gemeinde: 18 Gemeinde Utzedel

Hauptproduktbereich 5 Gestaltung Umwelt
 Produktbereich 55 Natur- und Landschaftspflege
 Produktgruppe 553 Friedhofs- und Bestattungswesen
 Produkt 55300 Friedhof Roidin

Nr.	Ein- und Auszahlungsarten (gem. § 4 Absatz 12 GemHVO-Doppik)		Ergebnisse des Haushaltsvorjahres	Ansätze des Haushaltsvorjahres einschl. Nachträge	Ansatz des ersten Haushaltsjahres	Ansatz des zweiten Haushaltsjahres	Planungsdaten des ersten Haushaltsfolgejahres	Planungsdaten des zweiten Haushaltsfolgejahres
			2021	2022	2023	2024	2025	2026
			in €	in €	in €	in €	in €	in €
			1	2	3	4	5	6
1.	+	Einzahlungen 63250000 Laufende Grabnutzungsentgelte (Öffentlich-rechtlich)	1.113,37 1.113,37	1.000 1.000	1.000 1.000	1.000 1.000	1.000 1.000	1.000 1.000
2.	-	Auszahlungen 72320000 Bewirtschaftung der Grundstücke, Außenanlagen, Gebäude und Gebäudeeinrichtungen 2023: Elektrik 2024: Herstellung histor. Mauer + histor. Gräber 72543000 Kostenerstattungen an Gemeinden und Gemeindeverbände 76411000 Gebäudeversicherungen 76420000 Beiträge zu Wirtschaftsverbänden, Berufsvertretungen und Vereinen	94,60 0,00 0,00 11,83 82,77	8.400 7.500 800 0 100	5.900 5.000 800 0 100	5.900 5.000 800 0 100	1.900 1.000 800 0 100	1.900 1.000 800 0 100
3.	=	Liquiditätssaldo	1.018,77	-7.400	-4.900	-4.900	-900	-900

Gemeinde: 18 Gemeinde Utzedel

Hauptproduktbereich 5 Gestaltung Umwelt
 Produktbereich 55 Natur- und Landschaftspflege
 Produktgruppe 555 Land- und Forstwirtschaft
 Produkt 55500 Land- und Forstwirtschaft

Nr.	Ein- und Auszahlungsarten (gem. § 4 Absatz 12 GemHVO-Doppik)		Ergebnisse des Haushaltsvorjahres	Ansätze des Haushaltsvorjahres einschl. Nachträge	Ansatz des ersten Haushaltsjahres	Ansatz des zweiten Haushaltsjahres	Planungsdaten des ersten Haushaltsfolgejahres	Planungsdaten des zweiten Haushaltsfolgejahres
			2021	2022	2023	2024	2025	2026
			in €	in €	in €	in €	in €	in €
			1	2	3	4	5	6
1.	+	Einzahlungen <i>64110000 Mieten und Pachten, Erbbauzinsen</i>	3.375,34 3.375,34	3.000 3.000	3.000 3.000	3.000 3.000	3.000 3.000	3.000 3.000
2.	-	Auszahlungen	0,00	0	0	0	0	0
3.	=	Liquiditätssaldo	3.375,34	3.000	3.000	3.000	3.000	3.000

Gemeinde: 18 Gemeinde Utzedel

Hauptproduktbereich 5 Gestaltung Umwelt
 Produktbereich 57 Wirtschaft und Tourismus
 Produktgruppe 571 Wirtschaftsförderung
 Produkt 57100 Sachkostenzuschüsse für AGH an Förderverein

Nr.	Ein- und Auszahlungsarten (gem. § 4 Absatz 12 GemHVO-Doppik)		Ergebnisse des Haushaltsvorjahres	Ansätze des Haushaltsvorjahres einschl. Nachträge	Ansatz des ersten Haushaltsjahres	Ansatz des zweiten Haushaltsjahres	Planungsdaten des ersten Haushaltsfolgejahres	Planungsdaten des zweiten Haushaltsfolgejahres
			2021	2022	2023	2024	2025	2026
			in €	in €	in €	in €	in €	in €
			1	2	3	4	5	6
1.	+	Einzahlungen	0,00	0	0	0	0	0
2.	-	Auszahlungen	25.944,11	17.000	18.000	19.000	19.000	19.000
		74159000 Zuweisungen und Zuschüsse für laufende Zwecke an den sonstigen privaten Bereich	25.944,11	17.000	18.000	19.000	19.000	19.000
3.	=	Liquiditätssaldo	-25.944,11	-17.000	-18.000	-19.000	-19.000	-19.000

Gemeinde: 18 Gemeinde Utzedel

Hauptproduktbereich 5 Gestaltung Umwelt
 Produktbereich 57 Wirtschaft und Tourismus
 Produktgruppe 573 Allgemeine Einrichtungen und Unternehmen
 Produkt 57301 Gemeindehaus Utzedel

Nr.	Ein- und Auszahlungsarten (gem. § 4 Absatz 12 GemHVO-Doppik)		Ergebnisse	Ansätze des	Ansatz des	Ansatz des	Planungs-	Planungs-		
			des	Haushalts-	ersten	zweiten	daten des	daten des		
			Haushalts-	vorjahres	Haushalts-	Haushalts-	ersten	zweiten	Haushalts-	Haushalts-
			vorvorjahres		ein- einschl. Nachträge	jahres	jahres	Haushalts-	Haushalts-	
		2021	2022	2023	2024	2025	2026			
		in €	in €	in €	in €	in €	in €			
		1	2	3	4	5	6			
1.	+	Einzahlungen	200,00	500	600	600	600	600		
		64110000 Mieten und Pachten, Erbbauzinsen	200,00	500	600	600	600	600		
2.	-	Auszahlungen	5.435,40	8.000	8.000	18.000	8.000	8.000		
		72200000 Auszahlungen für Energie / Wasser / Abwasser / Abfall	4.669,09	5.800	5.800	5.800	5.800	5.800		
		72310000 Unterhaltung der Grundstücke, Außenanlagen, Gebäude und Gebäudeeinrichtungen	431,61	600	500	500	500	500		
		72320000 Bewirtschaftung der Grundstücke, Außenanlagen, Gebäude und Gebäudeeinrichtungen	16,16	600	700	700	700	700		
		72380000 Unterhaltung der geringwertigen Geräte, Ausrüstungs- und sonstige Gebrauchsgegenstände	0,00	600	600	600	600	600		
		76250000 Sachverständigen-, Gerichts- und ähnliche Auszahlungen	0,00	0	0	10.000	0	0		
		76411000 Gebäudeversicherungen	318,54	400	400	400	400	400		
3.	=	Liquiditätssaldo	-5.235,40	-7.500	-7.400	-17.400	-7.400	-7.400		

Gemeinde: 18 Gemeinde Utzedel

Hauptproduktbereich 5 Gestaltung Umwelt
 Produktbereich 57 Wirtschaft und Tourismus
 Produktgruppe 573 Allgemeine Einrichtungen und Unternehmen
 Produkt 57302 Gemeindehaus Teusin

Nr.	Ein- und Auszahlungsarten (gem. § 4 Absatz 12 GemHVO-Doppik)		Ergebnisse des Haushaltsvorjahres	Ansätze des Haushaltsvorjahres einschl. Nachträge	Ansatz des ersten Haushaltsjahres	Ansatz des zweiten Haushaltsjahres	Planungsdaten des ersten Haushaltsfolgejahres	Planungsdaten des zweiten Haushaltsfolgejahres
			2021	2022	2023	2024	2025	2026
			in €	in €	in €	in €	in €	in €
			1	2	3	4	5	6
1.	+	Einzahlungen 64110000 Mieten und Pachten, Erbbauzinsen	30,00 30,00	100 100	100 100	100 100	100 100	100 100
2.	-	Auszahlungen 72200000 Auszahlungen für Energie / Wasser / Abwasser / Abfall 72310000 Unterhaltung der Grundstücke, Außenanlagen, Gebäude und Gebäudeeinrichtungen 72320000 Bewirtschaftung der Grundstücke, Außenanlagen, Gebäude und Gebäudeeinrichtungen 76411000 Gebäudeversicherungen	1.223,15 912,61 219,26 91,28 0,00	2.700 2.000 300 200 200	4.000 3.000 500 300 200	4.000 3.000 500 300 200	4.000 3.000 500 300 200	4.000 3.000 500 300 200
3.	=	Liquiditätssaldo	-1.193,15	-2.600	-3.900	-3.900	-3.900	-3.900

Gemeinde: 18 Gemeinde Utzedel

Hauptproduktbereich 5 Gestaltung Umwelt
 Produktbereich 57 Wirtschaft und Tourismus
 Produktgruppe 573 Allgemeine Einrichtungen und Unternehmen
 Produkt 57303 Kindertagesstätte Utzedel

Nr.	Ein- und Auszahlungsarten (gem. § 4 Absatz 12 GemHVO-Doppik)		Ergebnisse des Haushaltsvorjahres	Ansätze des Haushaltsvorjahres einschl. Nachträge	Ansatz des ersten Haushaltsjahres	Ansatz des zweiten Haushaltsjahres	Planungsdaten des ersten Haushaltsfolgejahres	Planungsdaten des zweiten Haushaltsfolgejahres
			2021	2022	2023	2024	2025	2026
			in €	in €	in €	in €	in €	in €
			1	2	3	4	5	6
1.	+	Einzahlungen 64110000 Mieten und Pachten, Erbbauzinsen	14.400,00 14.400,00	17.000 17.000	17.000 17.000	17.000 17.000	17.000 17.000	17.000 17.000
2.	-	Auszahlungen 72200000 Auszahlungen für Energie / Wasser / Abwasser / Abfall 72310000 Unterhaltung der Grundstücke, Außenanlagen, Gebäude und Gebäudeeinrichtungen 72320000 Bewirtschaftung der Grundstücke, Außenanlagen, Gebäude und Gebäudeeinrichtungen 76411000 Gebäudeversicherungen	8.722,45 8.332,86 180,88 7,84 200,87	15.700 10.000 5.500 0 200	17.800 10.000 7.500 100 200	17.800 10.000 7.500 100 200	12.300 10.000 2.000 100 200	12.300 10.000 2.000 100 200
3.	=	Liquiditätssaldo	5.677,55	1.300	-800	-800	4.700	4.700

Gemeinde: 18 Gemeinde Utzedel

Hauptproduktbereich 5 Gestaltung Umwelt
 Produktbereich 57 Wirtschaft und Tourismus
 Produktgruppe 573 Allgemeine Einrichtungen und Unternehmen
 Produkt 57304 ehm. Dorfkrug Utzedel

Nr.	Ein- und Auszahlungsarten (gem. § 4 Absatz 12 GemHVO-Doppik)		Ergebnisse	Ansätze des	Ansatz des	Ansatz des	Planungs-	Planungs-		
			des	Haushalts-	ersten	zweiten	daten des	daten des		
			Haushalts-	vorjahres	Haushalts-	Haushalts-	ersten	zweiten	Haushalts-	Haushalts-
			vorjahres		einschl.	jahres	Haushalts-	Haushalts-	folgejahres	folgejahres
		2021	2022	2023	2024	2025	2026			
		in €	in €	in €	in €	in €	in €			
		1	2	3	4	5	6			
1.	+	Einzahlungen	0,00	0	0	0	0	0		
2.	-	Auszahlungen	0,00	0	3.600	3.600	3.600	3.600		
		72200000 Auszahlungen für Energie / Wasser / Abwasser / Abfall	0,00	0	1.000	1.000	1.000	1.000		
		72310000 Unterhaltung der Grundstücke, Außenanlagen, Gebäude und Gebäudeeinrichtungen	0,00	0	1.000	1.000	1.000	1.000		
		72320000 Bewirtschaftung der Grundstücke, Außenanlagen, Gebäude und Gebäudeeinrichtungen	0,00	0	700	700	700	700		
		72380000 Unterhaltung der geringwertigen Geräte, Ausrüstungs- und sonstige Gebrauchsgegenstände	0,00	0	800	800	800	800		
		76411000 Gebäudeversicherungen	0,00	0	100	100	100	100		
3.	=	Liquiditätssaldo	0,00	0	-3.600	-3.600	-3.600	-3.600		

Gemeinde: 18 Gemeinde Utzedel

Hauptproduktbereich 5 Gestaltung Umwelt
 Produktbereich 57 Wirtschaft und Tourismus
 Produktgruppe 573 Allgemeine Einrichtungen und Unternehmen
 Produkt 57305 Gemeindezentrum Utzedel

Nr.	Ein- und Auszahlungsarten (gem. § 4 Absatz 12 GemHVO-Doppik)		Ergebnisse	Ansätze des	Ansatz des	Ansatz des	Planungs-	Planungs-		
			des	Haushalts-	ersten	zweiten	daten des	daten des		
			Haushalts-	vorjahres	Haushalts-	Haushalts-	ersten	zweiten	Haushalts-	Haushalts-
			vorjahres		einschl.	jahres	Haushalts-	Haushalts-	folgejahres	folgejahres
		2021	2022	2023	2024	2025	2026			
		in €	in €	in €	in €	in €	in €			
		1	2	3	4	5	6			
1.	+	Einzahlungen	0,00	0	1.000	500	500	500		
		64110000 Mieten und Pachten, Erbbauzinsen	0,00	0	1.000	500	500	500		
2.	-	Auszahlungen	0,00	0	8.900	6.400	4.900	4.900		
		72200000 Auszahlungen für Energie / Wasser / Abwasser / Abfall	0,00	0	2.200	2.200	2.200	2.200		
		72310000 Unterhaltung der Grundstücke, Außenanlagen, Gebäude und Gebäudeeinrichtungen	0,00	0	5.000	2.500	1.000	1.000		
		72320000 Bewirtschaftung der Grundstücke, Außenanlagen, Gebäude und Gebäudeeinrichtungen	0,00	0	700	700	700	700		
		72380000 Unterhaltung der geringwertigen Geräte, Ausrüstungs- und sonstige Gebrauchsgegenstände	0,00	0	800	800	800	800		
		76411000 Gebäudeversicherungen	0,00	0	100	100	100	100		
		76414000 Unfallversicherungen	0,00	0	100	100	100	100		
3.	=	Liquiditätssaldo	0,00	0	-7.900	-5.900	-4.400	-4.400		

Gemeinde: 18 Gemeinde Utzedel

Hauptproduktbereich 6 Zentrale Finanzleistungen
 Produktbereich 61 Allgemeine Finanzwirtschaft
 Produktgruppe 611 Steuern, allgemeine Zuweisungen, allgemeine Umlagen
 Produkt 61100 Steuern, Allgemeine Zuweisungen, allgemeine Umlagen

Nr.	Ein- und Auszahlungsarten (gem. § 4 Absatz 12 GemHVO-Doppik)		Ergebnisse des Haushaltsvorjahres	Ansätze des Haushaltsvorjahres einschl. Nachträge	Ansatz des ersten Haushaltsjahres	Ansatz des zweiten Haushaltsjahres	Planungsdaten des ersten Haushaltsfolgejahres	Planungsdaten des zweiten Haushaltsfolgejahres
			2021	2022	2023	2024	2025	2026
			in €	in €	in €	in €	in €	in €
			1	2	3	4	5	6
1.	+	Einzahlungen	504.751,59	511.700	544.900	527.900	527.900	527.900
		60110000 Grundsteuer A	21.304,63	20.500	21.000	21.000	21.000	21.000
		60120000 Grundsteuer B	40.190,54	38.000	38.500	38.500	38.500	38.500
		60130000 Gewerbesteuer	20.542,62	20.000	20.000	20.000	20.000	20.000
		60210000 Gemeindeanteil an der Einkommensteuer	125.762,75	133.500	146.900	146.900	146.900	146.900
		60220000 Gemeindeanteil an der Umsatzsteuer	3.660,46	3.200	3.100	3.100	3.100	3.100
		60320000 Hundesteuer	1.578,07	1.500	1.300	1.300	1.300	1.300
		61110000 Schlüsselzuweisungen vom Land	291.640,52	295.000	297.100	297.100	297.100	297.100
		61620000 Allgemeine Umlagen von Gemeinden und Gemeindeverbänden	0,00	0	17.000	0	0	0
		67920000 Vollverzinsung aus Gewerbesteuer (§ 233a AO)	72,00	0	0	0	0	0
2.	-	Auszahlungen	298.064,84	326.600	350.200	353.300	353.300	353.300
		74310000 Gewerbesteuerumlage	2.849,19	800	800	800	800	800
		74421000 Allgemeine Umlagen an Landkreise	189.732,22	218.700	218.800	218.800	218.800	218.800
		74422000 Allgemeine Umlagen an Amt oder geschäftsführende Gemeinde	105.457,43	107.100	130.600	133.700	133.700	133.700
		77910000 Sonstige Zinsen und sonstige Finanzauszahlungen aus der Vollverzinsung der Gewerbesteuer (§ 233a AO)	26,00	0	0	0	0	0
3.	=	Liquiditätssaldo	206.686,75	185.100	194.700	174.600	174.600	174.600

Hauptproduktbereich 6 Zentrale Finanzleistungen
 Produktbereich 61 Allgemeine Finanzwirtschaft
 Produktgruppe 612 Sonstige allgemeine Finanzwirtschaft (ohne direkte Produktzuordnung)
 Produkt 61200 Sonstige allgemeine Finanzwirtschaft

Nr.	Ein- und Auszahlungsarten (gem. § 4 Absatz 12 GemHVO-Doppik)		Ergebnisse des Haushaltsvorjahres	Ansätze des Haushaltsvorjahres einschl. Nachträge	Ansatz des ersten Haushaltsjahres	Ansatz des zweiten Haushaltsjahres	Planungsdaten des ersten Haushaltsfolgejahres	Planungsdaten des zweiten Haushaltsfolgejahres
			2021	2022	2023	2024	2025	2026
			in €	in €	in €	in €	in €	in €
			1	2	3	4	5	6
1.	+	Einzahlungen	2,14	0	100	100	100	100
		67143000 Zinseinzahlungen für Kredite von Gemeinden und Gemeindeverbänden	2,14	0	0	0	0	0
		67151000 Zinseinzahlungen für Kredite von inländischen Banken	0,00	0	100	100	100	100
2.	-	Auszahlungen	1.548,17	1.300	0	0	0	0
		77990000 Sonstige Zinsen und sonstige Finanzauszahlungen (Sonstige)	1.548,17	1.300	0	0	0	0
3.	=	Liquiditätssaldo	-1.546,03	-1.300	100	100	100	100

Gemeinde: 18 Gemeinde Utzedel

Hauptproduktbereich 6 Zentrale Finanzleistungen
 Produktbereich 62 Beteiligungen, Sondervermögen
 Produktgruppe 626 Beteiligungen, Anteile, Wertpapiere des Anlagevermögens
 Produkt 62600 Beteiligung, Anteile und Wertpapiere des Anlagevermögens

Nr.	Ein- und Auszahlungsarten (gem. § 4 Absatz 12 GemHVO-Doppik)		Ergebnisse des Haushaltsvorjahres	Ansätze des Haushaltsvorjahres einschl. Nachträge	Ansatz des ersten Haushaltsjahres	Ansatz des zweiten Haushaltsjahres	Planungsdaten des ersten Haushaltsfolgejahres	Planungsdaten des zweiten Haushaltsfolgejahres
			2021	2022	2023	2024	2025	2026
			in €	in €	in €	in €	in €	in €
			1	2	3	4	5	6
1.	+	Einzahlungen	25.181,79	10.000	11.100	10.000	10.000	10.000
		67151000 Zinseinzahlungen für Kredite von inländischen Banken	0,00	0	1.100	0	0	0
		67600000 Finanzeinzahlungen aus Sondervermögen mit Sonderrechnung, Zweckverbänden, Anstalten des öffentlichen Rechts und rechtsfähigen kommunalen Stiftungen	25.181,79	10.000	10.000	10.000	10.000	10.000
2.	-	Auszahlungen	0,00	0	0	0	0	0
3.	=	Liquiditätssaldo	25.181,79	10.000	11.100	10.000	10.000	10.000

Übersicht über die Zusammensetzung und Entwicklung des Saldos der liquiden Mittel und der Kassenkredite im Finanzplanungszeitraum 2023 / 2024

Seite : 1
Datum: 23.05.2023
Uhrzeit: 16:30:31

Gemeinde: 18 Gemeinde Utzedel

Nr.		Ergebnisse des Haushaltsvorjahres	Ansätze des Haushaltsvorjahres einschl. Nachträge	Ansatz des ersten Haushaltsjahres	Ansatz des zweiten Haushaltsjahres	Planungsdaten des ersten Haushaltsfolgejahres	Planungsdaten des zweiten Haushaltsfolgejahres
		2021	2022	2023	2024	2025	2026
		in €	in €	in €	in €	in €	in €
		1	2	3	4	5	6
1	Forderungen gegenüber dem Amt aus dem Zahlungsmittelbestand zum 31. Dezember des Haushaltsvorjahres (gemäß § 47 Absatz 4 Nummer 2.2.6.1 GemHVO-Doppik)	328.336,49	525.513	137.413	-71.586	-266.286	-413.486
2	- Verbindlichkeiten gegenüber dem Amt aus dem Zahlungsmittelbestand zum 31. Dezember des Haushaltsvorjahres (gemäß § 47 Absatz 5 Nummer 4.10.1 GemHVO-Doppik)	0,00	0	0	0	0	0
3	= Saldo der Forderungen und Verbindlichkeiten gegenüber dem Amt aus dem Zahlungsmittelbestand zum 31. Dezember des Haushaltsvorjahres	328.336,49	525.513	137.413	-71.586	-266.286	-413.486
4	Saldo laufende Ein- und Auszahlungen zum 31. Dezember des Haushaltsvorjahres	435.042,43	450.016	291.916	55.316	-186.984	-380.684
5	+ Korrektur des Vortrages	0,00	0	0	0	0	0
6	+ jahresbezogener Saldo der laufenden Ein- und Auszahlungen (§ 3 Absatz 1 Satz 1 Nummer 37 GemHVO-Doppik)	14.973,57	-158.100	-236.600	-242.300	-193.700	-194.500
7	+ Saldo laufende Ein- und Auszahlungen zum 31. Dezember des Haushaltsjahres	450.016,00	291.916	55.316	-186.984	-380.684	-575.184
8	Saldo der Ein- und Auszahlungen aus Investitionstätigkeit zum 31. Dezember des Haushaltsvorjahres	-116.738,12	65.764	-164.235	-136.635	-89.035	-42.535
9	+ Korrektur des Vortrages	0,00	0	0	0	0	0
10	+ Saldo der Ein- und Auszahlungen aus Investitionstätigkeit (§ 3 Absatz 1 Satz 1 Nummer 29 GemHVO-Doppik)	185.642,36	-230.000	27.600	47.600	46.500	57.700
11	+ Saldo der Ein- und Auszahlungen aus Krediten für Investitionen und Investitionsförderungsmaßnahmen (ohne planmäßige Tilgung)	-3.139,62	0	0	0	0	0
12	+ Saldo der Ein- und Auszahlungen aus Investitionstätigkeit zum 31. Dezember des Haushaltsjahres	65.764,62	-164.235	-136.635	-89.035	-42.535	15.164
13	Saldo der durchlaufenden Gelder und ungeklärte Zahlungsvorgänge zum 31. Dezember des Haushaltsvorjahres	10.032,18	9.732	9.732	9.732	9.732	9.732
14	+ Korrektur des Vortrages	0,00	0	0	0	0	0
15	+ Saldo der durchlaufenden Gelder und ungeklärten Zahlungsvorgänge (§ 3 Absatz 1 Satz 1 Nummer 35 GemHVO-Doppik)	-299,48	0	0	0	0	0
16	+ Saldo der durchlaufenden Gelder und ungeklärte Zahlungsvorgänge zum 31. Dezember des Haushaltsjahres	9.732,70	9.732	9.732	9.732	9.732	9.732
17	= Saldo der Forderungen und Verbindlichkeiten gegenüber dem Amt aus dem Zahlungsmittelbestand zum 31. Dezember des Haushaltsjahres	525.513,32	137.413	-71.586	-266.286	-413.486	-550.286

Investitionsübersicht 2023 / 2024

Seite : 1
 Datum: 23.05.2023
 Uhrzeit: 16:32:59

Gemeinde: 18 Gemeinde Utzedel

Hauptproduktbereich 1 Zentrale Verwaltung
 Produktbereich 11 Innere Verwaltung
 Produktgruppe 114 Zentrale Dienste
 Produkt 11401 Zentrale Grundstücks- und Gebäudeverwaltung
 Ohne Projektzuordnung

Nr.	Einzahlungs- und Auszahlungsarten (gemäß § 4 Absatz 6 GemHVO-Doppik)		Ergebnisse	Ansätze des	Ansatz des	Ansatz des	Planungs-	Planungs-	Planungsdaten	Gesamtein-/ -aus- zahlungen
			bis einschließlich	Haushalts-	ersten	zweiten	daten des	daten des	der weiteren	
			des	vorjahres	Haushalts-	Haushalts-	ersten	zweiten	Haushaltsjahre	
			Haushalts-	einschl.	Haushalts-	Haushalts-	Haushalts-	Haushalts-	bis zum Abschluss	
		vorgjahres	Nachträge	jahres	jahres	folgejahres	folgejahres	der Maßnahme		
		2021	2022	2023	2024	2025	2026			
		1	2	3	4	5	6	7	8	
		in €	in €	in €	in €	in €	in €	in €	in €	
19	+	Einzahlungen aus Investitionszuwendungen	0,00	0	0	0	0	0	0	0
20	+	Einzahlungen aus Beiträgen und ähnlichen Entgelten	0,00	0	0	0	0	0	0	0
21	+	Einzahlungen aus Anlagevermögen	24.485,29	0	0	0	0	0	0	24.485
		68510220 <i>Einzahlungen für Grünflächen</i>	533,97	0	0	0	0	0	0	533
		68511000 <i>Einzahlungen aus der Veräußerung unbebauter Grundstücke und grundstücksgleicher Rechte</i>	4.818,90	0	0	0	0	0	0	4.818
		68520390 <i>Einzahlungen für Sonstige Gebäude</i>	19.132,42	0	0	0	0	0	0	19.132
22	+	Einzahlungen aus sonstigen Ausleihungen und Kreditgewährungen	0,00	0	0	0	0	0	0	0
23	+	Sonstige Investitionseinzahlungen	0,00	0	0	0	0	0	0	0
24	=	Summe der Einzahlungen aus Investitionstätigkeit	24.485,29	0	0	0	0	0	0	24.485
25	-	Auszahlungen für Anlagevermögen	439,12	0	0	0	0	0	0	439
		78570827 <i>Auszahlungen für Geringwertige Vermögensgegenstände</i>	439,12	0	0	0	0	0	0	439
26	-	Auszahlungen für sonstige Ausleihungen und Kreditgewährungen	0,00	0	0	0	0	0	0	0
27	-	Sonstige Investitionsauszahlungen	0,00	0	0	0	0	0	0	0
28	=	Summe der Auszahlungen aus Investitionstätigkeit	439,12	0	0	0	0	0	0	439
		darunter:								
		mit Verpflichtungsermächtigungen in Vorjahren bereits gebunden	-----	-----	0	0	0	0	0	-----
		neu veranschlagte Verpflichtungsermächtigungen	-----	-----	-----	0	0	0	0	-----
29	=	Saldo aus den Ein- und Auszahlungen aus Investitionstätigkeit	24.046,17	0	0	0	0	0	0	24.046

Investitionsübersicht 2023 / 2024

Seite : 2

Datum: 23.05.2023

Uhrzeit: 16:32:59

Gemeinde: 18 Gemeinde Utzedel

Hauptproduktbereich 1 Zentrale Verwaltung
 Produktbereich 11 Innere Verwaltung
 Produktgruppe 114 Zentrale Dienste
 Produkt 11402 Gemeindewohnungen 24 WE Utzedel
 Ohne Projektzuordnung

Nr.	Einzahlungs- und Auszahlungsarten (gemäß § 4 Absatz 6 GemHVO-Doppik)	Ergebnisse	Ansätze des	Ansatz des	Ansatz des	Planungs-	Planungs-	Planungsdaten	Gesamtein-/ -aus- zahlungen
		bis einschließlich	Haushalts-	ersten	zweiten	daten des	daten des	der weiteren	
		des	vorjahres	Haushalts-	Haushalts-	ersten	zweiten	Haushaltsjahre	
		Haushalts-	Nachträge	jahres	jahres	Haushalts-	Haushalts-	bis zum Abschluss	
		2021	2022	2023	2024	2025	2026		8
		1	2	3	4	5	6	7	
		in €	in €	in €	in €	in €	in €	in €	in €
19	+ Einzahlungen aus Investitionszuwendungen	0,00	0	0	0	0	0	0	0
20	+ Einzahlungen aus Beiträgen und ähnlichen Entgelten	0,00	0	0	0	0	0	0	0
21	+ Einzahlungen aus Anlagevermögen <i>68520310 Einzahlungen für Wohnbauten</i>	128.333,61 128.333,61	0 0	0 0	0 0	0 0	0 0	0 0	128.333 128.333
22	+ Einzahlungen aus sonstigen Ausleihungen und Kreditgewährungen	0,00	0	0	0	0	0	0	0
23	+ Sonstige Investitionseinzahlungen	0,00	0	0	0	0	0	0	0
24	= Summe der Einzahlungen aus Investitionstätigkeit	128.333,61	0	0	0	0	0	0	128.333
25	- Auszahlungen für Anlagevermögen	0,00	0	0	0	0	0	0	0
26	- Auszahlungen für sonstige Ausleihungen und Kreditgewährungen	0,00	0	0	0	0	0	0	0
27	- Sonstige Investitionsauszahlungen	0,00	0	0	0	0	0	0	0
28	= Summe der Auszahlungen aus Investitionstätigkeit	0,00	0	0	0	0	0	0	0
	darunter:								
	mit Verpflichtungsermächtigungen in Vorjahren bereits gebunden	----	----	0	0	0	0	0	----
	neu veranschlagte Verpflichtungsermächtigungen	----	----	----	0	0	0	0	----
29	= Saldo aus den Ein- und Auszahlungen aus Investitionstätigkeit	128.333,61	0	0	0	0	0	0	128.333

Gemeinde: 18 Gemeinde Utzedel

Hauptproduktbereich 1 Zentrale Verwaltung
 Produktbereich 12 Sicherheit und Ordnung
 Produktgruppe 126 Brandschutz
 Produkt 12600 Gemeindefeuerwehr
 Ohne Projektzuordnung

Nr.	Einzahlungs- und Auszahlungsarten (gemäß § 4 Absatz 6 GemHVO-Doppik)	Ergebnisse	Ansätze des	Ansatz des	Ansatz des	Planungs-	Planungs-	Planungsdaten	Gesamtein-/ -aus- zahlungen
		bis einschließlich	Haushalts-	ersten	zweiten	daten des	daten des	der weiteren	
		des	vorjahres	Haushalts-	Haushalts-	ersten	zweiten	Haushaltsjahre	
		Haushalts-	einschl.	Haushalts-	Haushalts-	Haushalts-	Haushalts-	bis zum Abschluss	
		vorjahres	Nachträge	jahres	jahres	Haushalts-	Haushalts-	der Maßnahme	
		2021	2022	2023	2024	2025	2026		
		1	2	3	4	5	6	7	8
		in €	in €	in €	in €	in €	in €	in €	in €
19	+ Einzahlungen aus	48.613,46	0	300	0	0	0	0	48.913
	Investitionszuwendungen								
	68139000 Investitionszuwendungen von	0,00	0	300	0	0	0	0	300
	sonstigen Sondervermögen								
	68142000 Investitionszuwendungen	11.956,36	0	0	0	0	0	0	11.956
	vom Land								
	68170000 Anzahlungen auf	36.657,10	0	0	0	0	0	0	36.657
	Sonderposten zum Anlagevermögen								
20	+ Einzahlungen aus Beiträgen und	0,00	0	0	0	0	0	0	0
	ähnlichen Entgelten								
21	+ Einzahlungen aus Anlagevermögen	1,00	0	0	0	0	0	0	1
	68560710 Einzahlungen für Fahrzeuge	1,00	0	0	0	0	0	0	1
22	+ Einzahlungen aus sonstigen	0,00	0	0	0	0	0	0	0
	Ausleihungen und Kreditgewährungen								
23	+ Sonstige Investitionseinzahlungen	0,00	0	0	0	0	0	0	0
24	= Summe der Einzahlungen aus	48.614,46	0	300	0	0	0	0	48.914
	Investitionstätigkeit								
25	- Auszahlungen für Anlagevermögen	78.824,14	0	2.900	0	0	0	0	81.724
	78560710 Auszahlungen für Fahrzeuge	70.260,99	0	0	0	0	0	0	70.260
	78570820 Auszahlungen für Betriebs-	0,00	0	2.900	0	0	0	0	2.900
	und Geschäftsausstattung								
	78570827 Auszahlungen für	8.563,15	0	0	0	0	0	0	8.563
	Geringwertige Vermögensgegenstände								
26	- Auszahlungen für sonstige	0,00	0	0	0	0	0	0	0
	Ausleihungen und Kreditgewährungen								
27	- Sonstige Investitionsauszahlungen	0,00	0	0	0	0	0	0	0
28	= Summe der Auszahlungen aus	78.824,14	0	2.900	0	0	0	0	81.724
	Investitionstätigkeit								
	darunter:								
	mit Verpflichtungsermächtigungen in	-----	-----	0	0	0	0	0	-----
	Vorjahren bereits gebunden								
	neu veranschlagte	-----	-----	-----	0	0	0	0	-----
	Verpflichtungsermächtigungen								
29	= Saldo aus den Ein- und	-30.209,68	0	-2.600	0	0	0	0	-32.809
	Auszahlungen aus								
	Investitionstätigkeit								

Investitionsübersicht 2023 / 2024

Seite : 4

Datum: 23.05.2023

Uhrzeit: 16:32:59

Gemeinde: 18 Gemeinde Utzedel

Hauptproduktbereich 1 Zentrale Verwaltung
 Produktbereich 12 Sicherheit und Ordnung
 Produktgruppe 126 Brandschutz
 Produkt 12600 Gemeindefeuerwehr
 Projekt FW 01 Löschwasserzisterne Leistenow

Projekterläuterungen: Bau eines Folienlöschteiches im OT Leistenow zur Absicherung der Löschwasserressourcen für den OT

Nr.	Einzahlungs- und Auszahlungsarten (gemäß § 4 Absatz 6 GemHVO-Doppik)		Ergebnisse	Ansätze des	Ansatz des	Ansatz des	Planungs-	Planungs-	Planungsdaten	Gesamtein-/ -aus- zahlungen	
			bis einschließlich	Haushalts-	ersten	zweiten	daten des	daten des	der weiteren		
			des	vorjahres	Haushalts-	Haushalts-	ersten	zweiten	Haushaltsjahre		
			Haushalts-	einschl.	Haushalts-	Haushalts-	Haushalts-	Haushalts-	bis zum Abschluss		
		vorvorjahres	Nachträge	jahres	jahres	folgejahres	folgejahres	der Maßnahme			
		2021	2022	2023	2024	2025	2026				
		1	2	3	4	5	6	7	8		
		in €	in €	in €	in €	in €	in €	in €	in €		
19	+	Einzahlungen aus Investitionszuwendungen	6.398,69	0	0	0	0	0	0	0	6.398
		<i>68142000 Investitionszuwendungen vom Land</i>	6.398,69	0	0	0	0	0	0	0	6.398
20	+	Einzahlungen aus Beiträgen und ähnlichen Entgelten	0,00	0	0	0	0	0	0	0	0
21	+	Einzahlungen aus Anlagevermögen	0,00	0	0	0	0	0	0	0	0
22	+	Einzahlungen aus sonstigen Ausleihungen und Kreditgewährungen	0,00	0	0	0	0	0	0	0	0
23	+	Sonstige Investitionseinzahlungen	0,00	0	0	0	0	0	0	0	0
24	=	Summe der Einzahlungen aus Investitionstätigkeit	6.398,69	0	0	0	0	0	0	0	6.398
25	-	Auszahlungen für Anlagevermögen	0,00	0	0	0	0	0	0	0	0
26	-	Auszahlungen für sonstige Ausleihungen und Kreditgewährungen	0,00	0	0	0	0	0	0	0	0
27	-	Sonstige Investitionsauszahlungen	0,00	0	0	0	0	0	0	0	0
28	=	Summe der Auszahlungen aus Investitionstätigkeit	0,00	0	0	0	0	0	0	0	0
		darunter:									
		mit Verpflichtungsermächtigungen in Vorjahren bereits gebunden	----	----	0	0	0	0	0	0	----
		neu veranschlagte Verpflichtungsermächtigungen	----	----	----	0	0	0	0	0	----
29	=	Saldo aus den Ein- und Auszahlungen aus Investitionstätigkeit	6.398,69	0	0	0	0	0	0	0	6.398

Investitionsübersicht 2023 / 2024

Seite : 5

Datum: 23.05.2023

Uhrzeit: 16:32:59

Gemeinde: 18 Gemeinde Utzedel

Hauptproduktbereich	1	Zentrale Verwaltung
Produktbereich	12	Sicherheit und Ordnung
Produktgruppe	126	Brandschutz
Produkt	12600	Gemeindefeuerwehr
Projekt	FW 02	Stellplätze am Wehrhaus in Teusin

Nr.	Einzahlungs- und Auszahlungsarten (gemäß § 4 Absatz 6 GemHVO-Doppik)		Ergebnisse	Ansätze des	Ansatz des	Ansatz des	Planungs-	Planungs-	Planungsdaten	Gesamtein-/ -aus- zahlungen
			bis einschließlich	Haushalts-	ersten	zweiten	daten des	daten des	der weiteren	
			des	vorjahres	Haushalts-	Haushalts-	ersten	zweiten	Haushaltsjahre	
			Haushalts-	Nachträge	jahres	jahres	Haushalts-	Haushalts-	bis zum Abschluss	
		2021	2022	2023	2024	2025	2026		8	
		1	2	3	4	5	6	7		
		in €	in €	in €	in €	in €	in €	in €	in €	
19	+	Einzahlungen aus Investitionszuwendungen	0,00	0	0	0	0	0	0	0
20	+	Einzahlungen aus Beiträgen und ähnlichen Entgelten	0,00	0	0	0	0	0	0	0
21	+	Einzahlungen aus Anlagevermögen	0,00	0	0	0	0	0	0	0
22	+	Einzahlungen aus sonstigen Ausleihungen und Kreditgewährungen	0,00	0	0	0	0	0	0	0
23	+	Sonstige Investitionseinzahlungen	0,00	0	0	0	0	0	0	0
24	=	Summe der Einzahlungen aus Investitionstätigkeit	0,00	0	0	0	0	0	0	0
25	-	Auszahlungen für Anlagevermögen	20.603,38	0	0	0	0	0	0	20.603
		<i>78590960 Auszahlungen für Anlagen im Bau</i>	<i>20.603,38</i>	<i>0</i>	<i>0</i>	<i>0</i>	<i>0</i>	<i>0</i>	<i>0</i>	<i>20.603</i>
26	-	Auszahlungen für sonstige Ausleihungen und Kreditgewährungen	0,00	0	0	0	0	0	0	0
27	-	Sonstige Investitionsauszahlungen	0,00	0	0	0	0	0	0	0
28	=	Summe der Auszahlungen aus Investitionstätigkeit	20.603,38	0	0	0	0	0	0	20.603
		darunter:								
		mit Verpflichtungsermächtigungen in Vorjahren bereits gebunden	----	----	0	0	0	0	0	----
		neu veranschlagte Verpflichtungsermächtigungen	----	----	----	0	0	0	0	----
29	=	Saldo aus den Ein- und Auszahlungen aus Investitionstätigkeit	-20.603,38	0	0	0	0	0	0	-20.603

Investitionsübersicht 2023 / 2024

Seite : 6
 Datum: 23.05.2023
 Uhrzeit: 16:32:59

Gemeinde: 18 Gemeinde Utzedel

Hauptproduktbereich 1 Zentrale Verwaltung
 Produktbereich 12 Sicherheit und Ordnung
 Produktgruppe 126 Brandschutz
 Produkt 12600 Gemeindefeuerwehr
 Projekt FW 03 Löschwasserentnahmestelle in Leistenow

Nr.	Einzahlungs- und Auszahlungsarten (gemäß § 4 Absatz 6 GemHVO-Doppik)	Ergebnisse	Ansätze des	Ansatz des	Ansatz des	Planungs-	Planungs-	Planungsdaten	Gesamtein-/ -aus- zahlungen
		bis einschließlich	Haushalts-	ersten	zweiten	daten des	daten des	der weiteren	
		des	vorjahres	Haushalts-	Haushalts-	ersten	zweiten	Haushaltsjahre	
		Haushalts-	einschl.	Haushalts-	Haushalts-	Haushalts-	Haushalts-	bis zum Abschluss	
		2021	2022	2023	2024	2025	2026	der Maßnahme	
		1	2	3	4	5	6	7	8
		in €	in €	in €	in €	in €	in €	in €	in €
19	+ Einzahlungen aus Investitionszuwendungen <i>68142000 Investitionszuwendungen vom Land</i>	9.500,00 <i>9.500,00</i>	0 <i>0</i>	0 <i>0</i>	0 <i>0</i>	0 <i>0</i>	0 <i>0</i>	0 <i>0</i>	9.500 <i>9.500</i>
20	+ Einzahlungen aus Beiträgen und ähnlichen Entgelten	0,00	0	0	0	0	0	0	0
21	+ Einzahlungen aus Anlagevermögen	0,00	0	0	0	0	0	0	0
22	+ Einzahlungen aus sonstigen Ausleihungen und Kreditgewährungen	0,00	0	0	0	0	0	0	0
23	+ Sonstige Investitionseinzahlungen	0,00	0	0	0	0	0	0	0
24	= Summe der Einzahlungen aus Investitionstätigkeit	9.500,00	0	0	0	0	0	0	9.500
25	- Auszahlungen für Anlagevermögen <i>78590960 Auszahlungen für Anlagen im Bau</i>	24.469,13 <i>24.469,13</i>	0 <i>0</i>	0 <i>0</i>	0 <i>0</i>	0 <i>0</i>	0 <i>0</i>	0 <i>0</i>	24.469 <i>24.469</i>
26	- Auszahlungen für sonstige Ausleihungen und Kreditgewährungen	0,00	0	0	0	0	0	0	0
27	- Sonstige Investitionsauszahlungen	0,00	0	0	0	0	0	0	0
28	= Summe der Auszahlungen aus Investitionstätigkeit	24.469,13	0	0	0	0	0	0	24.469
	darunter:								
	mit Verpflichtungsermächtigungen in Vorjahren bereits gebunden	-----	-----	0	0	0	0	0	-----
	neu veranschlagte Verpflichtungsermächtigungen	-----	-----	-----	0	0	0	0	-----
29	= Saldo aus den Ein- und Auszahlungen aus Investitionstätigkeit	-14.969,13	0	0	0	0	0	0	-14.969

Investitionsübersicht 2023 / 2024

Seite : 7
 Datum: 23.05.2023
 Uhrzeit: 16:32:59

Gemeinde: 18 Gemeinde Utzedel

Hauptproduktbereich 1 Zentrale Verwaltung
 Produktbereich 12 Sicherheit und Ordnung
 Produktgruppe 126 Brandschutz
 Produkt 12600 Gemeindefeuerwehr
 Projekt MUS Musikanlage FFW

Nr.	Einzahlungs- und Auszahlungsarten (gemäß § 4 Absatz 6 GemHVO-Doppik)	Ergebnisse	Ansätze des	Ansatz des	Ansatz des	Planungs-	Planungs-	Planungsdaten	Gesamtein-/ -aus- zahlungen
		bis einschließlich	Haushalts-	ersten	zweiten	daten des	daten des	der weiteren	
		des	vorjahres	Haushalts-	Haushalts-	ersten	zweiten	Haushaltsjahre	
		Haushalts-	einschl.	Haushalts-	Haushalts-	Haushalts-	Haushalts-	bis zum Abschluss	
		2021	2022	2023	2024	2025	2026	der Maßnahme	
		1	2	3	4	5	6	7	8
		in €	in €	in €	in €	in €	in €	in €	in €
19	+ Einzahlungen aus Investitionszuwendungen <i>68170000 Anzahlungen auf Sonderposten zum Anlagevermögen</i>	0,00	0	2.500	0	0	0	0	2.500
		0,00	0	2.500	0	0	0	0	2.500
20	+ Einzahlungen aus Beiträgen und ähnlichen Entgelten	0,00	0	0	0	0	0	0	0
21	+ Einzahlungen aus Anlagevermögen	0,00	0	0	0	0	0	0	0
22	+ Einzahlungen aus sonstigen Ausleihungen und Kreditgewährungen	0,00	0	0	0	0	0	0	0
23	+ Sonstige Investitionseinzahlungen	0,00	0	0	0	0	0	0	0
24	= Summe der Einzahlungen aus Investitionstätigkeit	0,00	0	2.500	0	0	0	0	2.500
25	- Auszahlungen für Anlagevermögen	0,00	0	0	0	0	0	0	0
26	- Auszahlungen für sonstige Ausleihungen und Kreditgewährungen	0,00	0	0	0	0	0	0	0
27	- Sonstige Investitionsauszahlungen	0,00	0	0	0	0	0	0	0
28	= Summe der Auszahlungen aus Investitionstätigkeit	0,00	0	0	0	0	0	0	0
	darunter:								
	mit Verpflichtungsermächtigungen in Vorjahren bereits gebunden	----	----	0	0	0	0	0	----
	neu veranschlagte Verpflichtungsermächtigungen	----	----	----	0	0	0	0	----
29	= Saldo aus den Ein- und Auszahlungen aus Investitionstätigkeit	0,00	0	2.500	0	0	0	0	2.500

Investitionsübersicht 2023 / 2024

Seite : 8

Datum: 23.05.2023

Uhrzeit: 16:32:59

Gemeinde: 18 Gemeinde Utzedel

Hauptproduktbereich	1	Zentrale Verwaltung
Produktbereich	12	Sicherheit und Ordnung
Produktgruppe	126	Brandschutz
Produkt	12600	Gemeindefeuerwehr
Projekt	TLF	Feuerwehrfahrzeug TLF 3000

Nr.	Einzahlungs- und Auszahlungsarten (gemäß § 4 Absatz 6 GemHVO-Doppik)		Ergebnisse	Ansätze des	Ansatz des	Ansatz des	Planungs-	Planungs-	Planungsdaten	Gesamtein-/ -aus- zahlungen
			bis einschließlich	Haushalts-	ersten	zweiten	daten des	daten des	der weiteren	
			des	vorjahres	Haushalts-	Haushalts-	ersten	zweiten	Haushaltsjahre	
			Haushalts-	einschl.	Haushalts-	Haushalts-	Haushalts-	Haushalts-	bis zum Abschluss	
		vorgjahres	Nachträge	jahres	jahres	folgejahres	folgejahres	der Maßnahme		
		2021	2022	2023	2024	2025	2026			
		1	2	3	4	5	6	7	8	
		in €	in €	in €	in €	in €	in €	in €	in €	
19	+	Einzahlungen aus Investitionszuwendungen <i>68170000 Anzahlungen auf Sonderposten zum Anlagevermögen</i>	205.906,92 205.906,92	5.400 5.400	0 0	0 0	0 0	0 0	0 0	211.306 211.306
20	+	Einzahlungen aus Beiträgen und ähnlichen Entgelten	0,00	0	0	0	0	0	0	0
21	+	Einzahlungen aus Anlagevermögen	0,00	0	0	0	0	0	0	0
22	+	Einzahlungen aus sonstigen Ausleihungen und Kreditgewährungen	0,00	0	0	0	0	0	0	0
23	+	Sonstige Investitionseinzahlungen	0,00	0	0	0	0	0	0	0
24	=	Summe der Einzahlungen aus Investitionstätigkeit	205.906,92	5.400	0	0	0	0	0	211.306
25	-	Auszahlungen für Anlagevermögen <i>78590960 Auszahlungen für Anlagen im Bau</i>	378.826,41 378.826,41	0 0	0 0	0 0	0 0	0 0	0 0	378.826 378.826
26	-	Auszahlungen für sonstige Ausleihungen und Kreditgewährungen	0,00	0	0	0	0	0	0	0
27	-	Sonstige Investitionsauszahlungen	0,00	0	0	0	0	0	0	0
28	=	Summe der Auszahlungen aus Investitionstätigkeit	378.826,41	0	0	0	0	0	0	378.826
		darunter:								
		mit Verpflichtungsermächtigungen in Vorjahren bereits gebunden	-----	-----	0	0	0	0	0	-----
		neu veranschlagte Verpflichtungsermächtigungen	-----	-----	-----	0	0	0	0	-----
29	=	Saldo aus den Ein- und Auszahlungen aus Investitionstätigkeit	-172.919,49	5.400	0	0	0	0	0	-167.519

Investitionsübersicht 2023 / 2024

Seite : 9
 Datum: 23.05.2023
 Uhrzeit: 16:32:59

Gemeinde: 18 Gemeinde Utzedel

Hauptproduktbereich 1 Zentrale Verwaltung
 Produktbereich 12 Sicherheit und Ordnung
 Produktgruppe 126 Brandschutz
 Produkt 12600 Gemeindefeuerwehr
 Projekt ZIT Zisterne Teusin

Nr.	Einzahlungs- und Auszahlungsarten (gemäß § 4 Absatz 6 GemHVO-Doppik)		Ergebnisse	Ansätze des	Ansatz des	Ansatz des	Planungs-	Planungs-	Planungsdaten	Gesamtein-/ -aus- zahlungen
			bis einschließlich	Haushalts-	ersten	zweiten	daten des	daten des	der weiteren	
			des	vorjahres	Haushalts-	Haushalts-	ersten	zweiten	Haushaltsjahre	
			Haushalts-	einschl.	Haushalts-	Haushalts-	Haushalts-	Haushalts-	bis zum Abschluss	
		vorjahres	Nachträge	jahres	jahres	folgejahres	folgejahres	der Maßnahme		
		2021	2022	2023	2024	2025	2026			
		1	2	3	4	5	6	7	8	
		in €	in €	in €	in €	in €	in €	in €	in €	
19	+	Einzahlungen aus Investitionszuwendungen	0,00	0	0	0	0	0	0	0
20	+	Einzahlungen aus Beiträgen und ähnlichen Entgelten	0,00	0	0	0	0	0	0	0
21	+	Einzahlungen aus Anlagevermögen	0,00	0	0	0	0	0	0	0
22	+	Einzahlungen aus sonstigen Ausleihungen und Kreditgewährungen	0,00	0	0	0	0	0	0	0
23	+	Sonstige Investitionseinzahlungen	0,00	0	0	0	0	0	0	0
24	=	Summe der Einzahlungen aus Investitionstätigkeit	0,00	0	0	0	0	0	0	0
25	-	Auszahlungen für Anlagevermögen	0,00	0	40.000	0	0	0	0	40.000
		<i>78590960 Auszahlungen für Anlagen im Bau</i>	<i>0,00</i>	<i>0</i>	<i>40.000</i>	<i>0</i>	<i>0</i>	<i>0</i>	<i>0</i>	<i>40.000</i>
26	-	Auszahlungen für sonstige Ausleihungen und Kreditgewährungen	0,00	0	0	0	0	0	0	0
27	-	Sonstige Investitionsauszahlungen	0,00	0	0	0	0	0	0	0
28	=	Summe der Auszahlungen aus Investitionstätigkeit	0,00	0	40.000	0	0	0	0	40.000
		darunter:								
		mit Verpflichtungsermächtigungen in Vorjahren bereits gebunden	----	----	0	0	0	0	0	----
		neu veranschlagte Verpflichtungsermächtigungen	----	----	----	0	0	0	0	----
29	=	Saldo aus den Ein- und Auszahlungen aus Investitionstätigkeit	0,00	0	-40.000	0	0	0	0	-40.000

Investitionsübersicht 2023 / 2024

Seite : 10

Datum: 23.05.2023

Uhrzeit: 16:32:59

Gemeinde: 18 Gemeinde Utzedel

Hauptproduktbereich	3	Soziales und Jugend
Produktbereich	36	Kinder-, Jugend- und Familienhilfe
Produktgruppe	366	Einrichtungen der Kinder- und Jugendarbeit
Produkt	36600	Einrichtungen der Kinder- und Jugendarbeit, Spielplätze, Jugendclub
Ohne Projektzuordnung		

Nr.	Einzahlungs- und Auszahlungsarten (gemäß § 4 Absatz 6 GemHVO-Doppik)		Ergebnisse	Ansätze des	Ansatz des	Ansatz des	Planungs-	Planungs-	Planungsdaten	Gesamtein-/ -aus- zahlungen
			bis einschließlich	Haushalts-	ersten	zweiten	daten des	daten des	der weiteren	
			des	vorjahres	Haushalts-	Haushalts-	ersten	zweiten	Haushaltsjahre	
			Haushalts-	einschl.	Haushalts-	Haushalts-	Haushalts-	Haushalts-	bis zum Abschluss	
		vorvorjahres	Nachträge	jahres	jahres	folgejahres	folgejahres	der Maßnahme		
		2021	2022	2023	2024	2025	2026			
		1	2	3	4	5	6	7	8	
		in €	in €	in €	in €	in €	in €	in €	in €	
19	+	Einzahlungen aus Investitionszuwendungen	0,00	0	0	0	0	0	0	0
20	+	Einzahlungen aus Beiträgen und ähnlichen Entgelten	0,00	0	0	0	0	0	0	0
21	+	Einzahlungen aus Anlagevermögen <i>68530490 Einzahlungen für Sonstiges Infrastrukturvermögen</i>	2.998,28 2.998,28	0 0	0 0	0 0	0 0	0 0	0 0	2.998 2.998
22	+	Einzahlungen aus sonstigen Ausleihungen und Kreditgewährungen	0,00	0	0	0	0	0	0	0
23	+	Sonstige Investitionseinzahlungen	0,00	0	0	0	0	0	0	0
24	=	Summe der Einzahlungen aus Investitionstätigkeit	2.998,28	0	0	0	0	0	0	2.998
25	-	Auszahlungen für Anlagevermögen <i>78560739 Auszahlungen für Sonstige Betriebsvorrichtungen</i>	2.615,62 2.615,62	0 0	0 0	0 0	0 0	0 0	0 0	2.615 2.615
26	-	Auszahlungen für sonstige Ausleihungen und Kreditgewährungen	0,00	0	0	0	0	0	0	0
27	-	Sonstige Investitionsauszahlungen	0,00	0	0	0	0	0	0	0
28	=	Summe der Auszahlungen aus Investitionstätigkeit	2.615,62	0	0	0	0	0	0	2.615
		darunter:								
		mit Verpflichtungsermächtigungen in Vorjahren bereits gebunden	-----	-----	0	0	0	0	0	-----
		neu veranschlagte Verpflichtungsermächtigungen	-----	-----	-----	0	0	0	0	-----
29	=	Saldo aus den Ein- und Auszahlungen aus Investitionstätigkeit	382,66	0	0	0	0	0	0	382

Investitionsübersicht 2023 / 2024

Seite : 11

Datum: 23.05.2023

Uhrzeit: 16:32:59

Gemeinde: 18 Gemeinde Utzedel

Hauptproduktbereich	3	Soziales und Jugend
Produktbereich	36	Kinder-, Jugend- und Familienhilfe
Produktgruppe	366	Einrichtungen der Kinder- und Jugendarbeit
Produkt	36600	Einrichtungen der Kinder- und Jugendarbeit, Spielplätze, Jugendclub
Projekt	SPT	Spielplatz Teusin

Nr.	Einzahlungs- und Auszahlungsarten (gemäß § 4 Absatz 6 GemHVO-Doppik)		Ergebnisse	Ansätze des	Ansatz des	Ansatz des	Planungs-	Planungs-	Planungsdaten	Gesamtein-/ -aus- zahlungen
			bis einschließlich	Haushalts-	ersten	zweiten	daten des	daten des	der weiteren	
			des	vorjahres	Haushalts-	Haushalts-	ersten	zweiten	Haushaltsjahre	
			Haushalts-	einschl.	Haushalts-	Haushalts-	Haushalts-	Haushalts-	bis zum Abschluss	
		vorgjahres	Nachträge	jahres	jahres	folgejahres	folgejahres	der Maßnahme		
		2021	2022	2023	2024	2025	2026			
		1	2	3	4	5	6	7	8	
		in €	in €	in €	in €	in €	in €	in €	in €	
19	+	Einzahlungen aus Investitionszuwendungen <i>68170000 Anzahlungen auf Sonderposten zum Anlagevermögen</i>	0,00 0,00	10.000 10.000	0 0	0 0	0 0	0 0	0 0	10.000 10.000
20	+	Einzahlungen aus Beiträgen und ähnlichen Entgelten	0,00	0	0	0	0	0	0	0
21	+	Einzahlungen aus Anlagevermögen	0,00	0	0	0	0	0	0	0
22	+	Einzahlungen aus sonstigen Ausleihungen und Kreditgewährungen	0,00	0	0	0	0	0	0	0
23	+	Sonstige Investitionseinzahlungen	0,00	0	0	0	0	0	0	0
24	=	Summe der Einzahlungen aus Investitionstätigkeit	0,00	10.000	0	0	0	0	0	10.000
25	-	Auszahlungen für Anlagevermögen <i>78590960 Auszahlungen für Anlagen im Bau</i>	0,00 0,00	20.000 20.000	20.000 20.000	0 0	0 0	0 0	0 0	40.000 40.000
26	-	Auszahlungen für sonstige Ausleihungen und Kreditgewährungen	0,00	0	0	0	0	0	0	0
27	-	Sonstige Investitionsauszahlungen	0,00	0	0	0	0	0	0	0
28	=	Summe der Auszahlungen aus Investitionstätigkeit	0,00	20.000	20.000	0	0	0	0	40.000
		darunter:								
		mit Verpflichtungsermächtigungen in Vorjahren bereits gebunden	-----	-----	0	0	0	0	0	-----
		neu veranschlagte Verpflichtungsermächtigungen	-----	-----	-----	0	0	0	0	-----
29	=	Saldo aus den Ein- und Auszahlungen aus Investitionstätigkeit	0,00	-10.000	-20.000	0	0	0	0	-30.000

Investitionsübersicht 2023 / 2024

Seite : 12

Datum: 23.05.2023

Uhrzeit: 16:32:59

Gemeinde: 18 Gemeinde Utzedel

Hauptproduktbereich 5 Gestaltung Umwelt
 Produktbereich 54 Verkehrsflächen und -anlagen, ÖPVN
 Produktgruppe 541 Gemeindestraßen
 Produkt 54100 Gemeindestraßen
 Ohne Projektzuordnung

Nr.	Einzahlungs- und Auszahlungsarten (gemäß § 4 Absatz 6 GemHVO-Doppik)	Ergebnisse	Ansätze des	Ansatz des	Ansatz des	Planungs-	Planungs-	Planungsdaten	Gesamtein-/ -aus- zahlungen
		bis einschließlich	Haushalts-	ersten	zweiten	daten des	daten des	der weiteren	
		des	vorjahres	Haushalts-	Haushalts-	ersten	zweiten	Haushaltsjahre	
		Haushalts-	einschl.	Haushalts-	Haushalts-	Haushalts-	Haushalts-	bis zum Abschluss	
		vorjahres	Nachträge	jahres	jahres	folgejahres	folgejahres	der Maßnahme	
		2021	2022	2023	2024	2025	2026		
		1	2	3	4	5	6	7	8
		in €	in €	in €	in €	in €	in €	in €	in €
19	+ Einzahlungen aus Investitionszuwendungen	0,00	0	0	0	0	0	0	0
20	+ Einzahlungen aus Beiträgen und ähnlichen Entgelten	53.757,92	24.600	24.600	24.600	24.600	24.600	24.600	201.357
	68242000 Beiträge und ähnliche Entgelte vom Land	49.378,42	24.600	24.600	24.600	24.600	24.600	24.600	196.978
	68250000 Beiträge und ähnliche Entgelte vom privaten Bereich	4.379,50	0	0	0	0	0	0	4.379
21	+ Einzahlungen aus Anlagevermögen	158,10	0	0	0	0	0	0	158
	68531000 Einzahlungen für Infrastrukturvermögen, einschließlich Grundstücke und grundstücksgleicher Rechte	158,10	0	0	0	0	0	0	158
22	+ Einzahlungen aus sonstigen Ausleihungen und Kreditgewährungen	0,00	0	0	0	0	0	0	0
23	+ Sonstige Investitionseinzahlungen	0,00	0	0	0	0	0	0	0
24	= Summe der Einzahlungen aus Investitionstätigkeit	53.916,02	24.600	24.600	24.600	24.600	24.600	24.600	201.516
25	- Auszahlungen für Anlagevermögen	0,00	5.000	0	0	0	0	0	5.000
	78570820 Auszahlungen für Betriebs- und Geschäftsausstattung	0,00	5.000	0	0	0	0	0	5.000
26	- Auszahlungen für sonstige Ausleihungen und Kreditgewährungen	0,00	0	0	0	0	0	0	0
27	- Sonstige Investitionsauszahlungen	0,00	0	0	0	0	0	0	0
28	= Summe der Auszahlungen aus Investitionstätigkeit	0,00	5.000	0	0	0	0	0	5.000
	darunter:								
	mit Verpflichtungsermächtigungen in Vorjahren bereits gebunden	-----	-----	0	0	0	0	0	-----
	neu veranschlagte Verpflichtungsermächtigungen	-----	-----	-----	0	0	0	0	-----
29	= Saldo aus den Ein- und Auszahlungen aus Investitionstätigkeit	53.916,02	19.600	24.600	24.600	24.600	24.600	24.600	196.516

Investitionsübersicht 2023 / 2024

Seite : 13

Datum: 23.05.2023

Uhrzeit: 16:32:59

Gemeinde: 18 Gemeinde Utzedel

Hauptproduktbereich	5	Gestaltung Umwelt
Produktbereich	54	Verkehrsflächen und -anlagen, ÖPVN
Produktgruppe	541	Gemeindestraßen
Produkt	54100	Gemeindestraßen
Projekt	Cont	Wertstoffcontainer

Nr.	Einzahlungs- und Auszahlungsarten (gemäß § 4 Absatz 6 GemHVO-Doppik)		Ergebnisse	Ansätze des	Ansatz des	Ansatz des	Planungs-	Planungs-	Planungsdaten	Gesamtein-/ -aus- zahlungen	
			bis einschließlich	Haushalts-	ersten	zweiten	daten des	daten des	der weiteren		
			des	vorjahres	Haushalts-	Haushalts-	ersten	zweiten	Haushaltsjahre		
			Haushalts-	einschl.	Haushalts-	Haushalts-	Haushalts-	Haushalts-	bis zum Abschluss		
		vorvorjahres	Nachträge	jahres	jahres	Haushalts-	Haushalts-	der Maßnahme			
		2021	2022	2023	2024	2025	2026				
		1	2	3	4	5	6	7			8
		in €	in €	in €	in €	in €	in €	in €	in €	in €	in €
19	+	Einzahlungen aus Investitionszuwendungen <i>68170000 Anzahlungen auf Sonderposten zum Anlagevermögen</i>	0,00 0,00	5.000 5.000	0 0	0 0	0 0	0 0	0 0	0 0	5.000 5.000
20	+	Einzahlungen aus Beiträgen und ähnlichen Entgelten	0,00	0	0	0	0	0	0	0	0
21	+	Einzahlungen aus Anlagevermögen	0,00	0	0	0	0	0	0	0	0
22	+	Einzahlungen aus sonstigen Ausleihungen und Kreditgewährungen	0,00	0	0	0	0	0	0	0	0
23	+	Sonstige Investitionseinzahlungen	0,00	0	0	0	0	0	0	0	0
24	=	Summe der Einzahlungen aus Investitionstätigkeit	0,00	5.000	0	0	0	0	0	0	5.000
25	-	Auszahlungen für Anlagevermögen <i>78590960 Auszahlungen für Anlagen im Bau</i>	0,00 0,00	5.000 5.000	12.000 12.000	0 0	0 0	0 0	0 0	0 0	17.000 17.000
26	-	Auszahlungen für sonstige Ausleihungen und Kreditgewährungen	0,00	0	0	0	0	0	0	0	0
27	-	Sonstige Investitionsauszahlungen	0,00	0	0	0	0	0	0	0	0
28	=	Summe der Auszahlungen aus Investitionstätigkeit	0,00	5.000	12.000	0	0	0	0	0	17.000
		darunter:									
		mit Verpflichtungsermächtigungen in Vorjahren bereits gebunden	-----	-----	0	0	0	0	0	0	-----
		neu veranschlagte Verpflichtungsermächtigungen	-----	-----	-----	0	0	0	0	0	-----
29	=	Saldo aus den Ein- und Auszahlungen aus Investitionstätigkeit	0,00	0	-12.000	0	0	0	0	0	-12.000

Investitionsübersicht 2023 / 2024

Seite : 14

Datum: 23.05.2023

Uhrzeit: 16:32:59

Gemeinde: 18 Gemeinde Utzedel

Hauptproduktbereich 5 Gestaltung Umwelt
 Produktbereich 54 Verkehrsflächen und -anlagen, ÖPVN
 Produktgruppe 541 Gemeindestraßen
 Produkt 54100 Gemeindestraßen
 Projekt S001 Brücken Leistenow

Projekterläuterungen: Anteil der Gemeinde (Rest Beggerow)

Nr.	Einzahlungs- und Auszahlungsarten (gemäß § 4 Absatz 6 GemHVO-Doppik)		Ergebnisse	Ansätze des	Ansatz des	Ansatz des	Planungs-	Planungs-	Planungsdaten	Gesamtein-/ -aus- zahlungen
			bis einschließlich	Haushalts-	ersten	zweiten	daten des	daten des	der weiteren	
			des	vorjahres	Haushalts-	Haushalts-	ersten	zweiten	Haushaltsjahre	
			Haushalts-	einschl.	Haushalts-	Haushalts-	Haushalts-	Haushalts-	bis zum Abschluss	
		vorgeschrieben	Nachträge	jahres	jahres	folgebereiches	folgebereiches	der Maßnahme		
		2021	2022	2023	2024	2025	2026			
		1	2	3	4	5	6	7	8	
		in €	in €	in €	in €	in €	in €	in €	in €	
19	+	Einzahlungen aus Investitionszuwendungen <i>68170000 Anzahlungen auf Sonderposten zum Anlagevermögen</i>	55.800,00 <i>55.800,00</i>	388.700 <i>388.700</i>	130.000 <i>130.000</i>	0 <i>0</i>	0 <i>0</i>	0 <i>0</i>	0 <i>0</i>	574.500 <i>574.500</i>
20	+	Einzahlungen aus Beiträgen und ähnlichen Entgelten	0,00	0	0	0	0	0	0	0
21	+	Einzahlungen aus Anlagevermögen	0,00	0	0	0	0	0	0	0
22	+	Einzahlungen aus sonstigen Ausleihungen und Kreditgewährungen	0,00	0	0	0	0	0	0	0
23	+	Sonstige Investitionseinzahlungen	0,00	0	0	0	0	0	0	0
24	=	Summe der Einzahlungen aus Investitionstätigkeit	55.800,00	388.700	130.000	0	0	0	0	574.500
25	-	Auszahlungen für Anlagevermögen <i>78590960 Auszahlungen für Anlagen im Bau Entwicklungspflege für Ausgleichspflanzung 1. - 3. Jahr</i>	79.679,39 <i>79.679,39</i>	625.000 <i>625.000</i>	7.600 <i>7.600</i>	7.600 <i>7.600</i>	11.200 <i>11.200</i>	0 <i>0</i>	0 <i>0</i>	731.079 <i>731.079</i>
26	-	Auszahlungen für sonstige Ausleihungen und Kreditgewährungen	0,00	0	0	0	0	0	0	0
27	-	Sonstige Investitionsauszahlungen	0,00	0	0	0	0	0	0	0
28	=	Summe der Auszahlungen aus Investitionstätigkeit	79.679,39	625.000	7.600	7.600	11.200	0	0	731.079
		darunter:								
		mit Verpflichtungsermächtigungen in Vorjahren bereits gebunden	-----	-----	0	0	0	0	0	-----
		neu veranschlagte Verpflichtungsermächtigungen	-----	-----	-----	0	0	0	0	-----
29	=	Saldo aus den Ein- und Auszahlungen aus Investitionstätigkeit	-23.879,39	-236.300	122.400	-7.600	-11.200	0	0	-156.579

Investitionsübersicht 2023 / 2024

Seite : 15

Datum: 23.05.2023

Uhrzeit: 16:32:59

Gemeinde: 18 Gemeinde Utzedel

Hauptproduktbereich	5	Gestaltung Umwelt
Produktbereich	54	Verkehrsflächen und -anlagen, ÖPVN
Produktgruppe	541	Gemeindestraßen
Produkt	54100	Gemeindestraßen
Projekt	S002	Fischaufstiegsanlage Leistenow

Nr.	Einzahlungs- und Auszahlungsarten (gemäß § 4 Absatz 6 GemHVO-Doppik)		Ergebnisse	Ansätze des	Ansatz des	Ansatz des	Planungs-	Planungs-	Planungsdaten	Gesamtein-/ -aus- zahlungen	
			bis einschließlich	Haushalts-	ersten	zweiten	daten des	daten des	der weiteren		
			des	vorjahres	Haushalts-	Haushalts-	ersten	zweiten	Haushaltsjahre		
			Haushalts-	einschl.	Haushalts-	Haushalts-	Haushalts-	Haushalts-	bis zum Abschluss		
		vorgeschrieben	Nachträge	jahres	jahres	Haushalts-	Haushalts-	der Maßnahme			
		2021	2022	2023	2024	2025	2026			8	
		1	2	3	4	5	6			7	
		in €	in €	in €	in €	in €	in €			in €	
19	+	Einzahlungen aus Investitionszuwendungen <i>68170000 Anzahlungen auf Sonderposten zum Anlagevermögen</i>	32.217,62 32.217,62	384.700 384.700	223.000 223.000	0 0	0 0	0 0	0 0	0 0	639.917 639.917
20	+	Einzahlungen aus Beiträgen und ähnlichen Entgelten	0,00	0	0	0	0	0	0	0	0
21	+	Einzahlungen aus Anlagevermögen	0,00	0	0	0	0	0	0	0	0
22	+	Einzahlungen aus sonstigen Ausleihungen und Kreditgewährungen	0,00	0	0	0	0	0	0	0	0
23	+	Sonstige Investitionseinzahlungen	0,00	0	0	0	0	0	0	0	0
24	=	Summe der Einzahlungen aus Investitionstätigkeit	32.217,62	384.700	223.000	0	0	0	0	0	639.917
25	-	Auszahlungen für Anlagevermögen <i>78590960 Auszahlungen für Anlagen im Bau</i>	50.553,25 50.553,25	427.500 427.500	243.400 243.400	0 0	0 0	0 0	0 0	0 0	721.453 721.453
26	-	Auszahlungen für sonstige Ausleihungen und Kreditgewährungen	0,00	0	0	0	0	0	0	0	0
27	-	Sonstige Investitionsauszahlungen	0,00	0	0	0	0	0	0	0	0
28	=	Summe der Auszahlungen aus Investitionstätigkeit	50.553,25	427.500	243.400	0	0	0	0	0	721.453
		darunter:									
		mit Verpflichtungsermächtigungen in Vorjahren bereits gebunden	-----	-----	0	0	0	0	0	0	-----
		neu veranschlagte Verpflichtungsermächtigungen	-----	-----	-----	0	0	0	0	0	-----
29	=	Saldo aus den Ein- und Auszahlungen aus Investitionstätigkeit	-18.335,63	-42.800	-20.400	0	0	0	0	0	-81.535

Investitionsübersicht 2023 / 2024

Seite : 16

Datum: 23.05.2023

Uhrzeit: 16:32:59

Gemeinde: 18 Gemeinde Utzedel

Hauptproduktbereich	5	Gestaltung Umwelt
Produktbereich	54	Verkehrsflächen und -anlagen, ÖPVN
Produktgruppe	541	Gemeindestraßen
Produkt	54100	Gemeindestraßen
Projekt	S100	Mühlenbergweg Utzedel

Nr.	Einzahlungs- und Auszahlungsarten (gemäß § 4 Absatz 6 GemHVO-Doppik)	Ergebnisse	Ansätze des	Ansatz des	Ansatz des	Planungs-	Planungs-	Planungsdaten	Gesamtein-/ -aus- zahlungen
		bis einschließlich	Haushalts-	ersten	zweiten	daten des	daten des	der weiteren	
		des	vorjahres	Haushalts-	Haushalts-	ersten	zweiten	Haushaltsjahre	
		Haushalts-	einschl.	Haushalts-	Haushalts-	Haushalts-	Haushalts-	bis zum Abschluss	
		2021	2022	2023	2024	2025	2026	der Maßnahme	
		1	2	3	4	5	6	7	8
		in €	in €	in €	in €	in €	in €	in €	in €
19	+ Einzahlungen aus Investitionszuwendungen	0,00	0	0	0	0	0	0	0
20	+ Einzahlungen aus Beiträgen und ähnlichen Entgelten <i>68250000 Beiträge und ähnliche Entgelte vom privaten Bereich</i>	240,35 240,35	0 0	0 0	0 0	0 0	0 0	0 0	240 240
21	+ Einzahlungen aus Anlagevermögen	0,00	0	0	0	0	0	0	0
22	+ Einzahlungen aus sonstigen Ausleihungen und Kreditgewährungen	0,00	0	0	0	0	0	0	0
23	+ Sonstige Investitionseinzahlungen	0,00	0	0	0	0	0	0	0
24	= Summe der Einzahlungen aus Investitionstätigkeit	240,35	0	0	0	0	0	0	240
25	- Auszahlungen für Anlagevermögen	0,00	0	0	0	0	0	0	0
26	- Auszahlungen für sonstige Ausleihungen und Kreditgewährungen	0,00	0	0	0	0	0	0	0
27	- Sonstige Investitionsauszahlungen	0,00	0	0	0	0	0	0	0
28	= Summe der Auszahlungen aus Investitionstätigkeit	0,00	0	0	0	0	0	0	0
	darunter:								
	mit Verpflichtungsermächtigungen in Vorjahren bereits gebunden	----	----	0	0	0	0	0	----
	neu veranschlagte Verpflichtungsermächtigungen	----	----	----	0	0	0	0	----
29	= Saldo aus den Ein- und Auszahlungen aus Investitionstätigkeit	240,35	0	0	0	0	0	0	240

Investitionsübersicht 2023 / 2024

Seite : 17

Datum: 23.05.2023

Uhrzeit: 16:32:59

Gemeinde: 18 Gemeinde Utzedel

Hauptproduktbereich	5	Gestaltung Umwelt
Produktbereich	54	Verkehrsflächen und -anlagen, ÖPVN
Produktgruppe	541	Gemeindestraßen
Produkt	54100	Gemeindestraßen
Projekt	S51	Anbindung Ziegenreihe (BOV)

Nr.	Einzahlungs- und Auszahlungsarten (gemäß § 4 Absatz 6 GemHVO-Doppik)	Ergebnisse	Ansätze des	Ansatz des	Ansatz des	Planungs-	Planungs-	Planungsdaten	Gesamtein-/ -aus- zahlungen
		bis einschließlich	Haushalts-	ersten	zweiten	daten des	daten des	der weiteren	
		des	vorjahres	Haushalts-	Haushalts-	ersten	zweiten	Haushaltsjahre	
		Haushalts-	einschl.	Haushalts-	Haushalts-	Haushalts-	Haushalts-	bis zum Abschluss	
		vorjahres	Nachträge	jahres	jahres	folgejahres	folgejahres	der Maßnahme	
		2021	2022	2023	2024	2025	2026		
		1	2	3	4	5	6	7	8
		in €	in €	in €	in €	in €	in €	in €	in €
19	+ Einzahlungen aus Investitionszuwendungen	92.752,87	0	0	0	0	0	0	92.752
	68140000 Investitionszuwendungen von der EU	69.564,65	0	0	0	0	0	0	69.564
	68142000 Investitionszuwendungen vom Land	23.188,22	0	0	0	0	0	0	23.188
20	+ Einzahlungen aus Beiträgen und ähnlichen Entgelten	0,00	0	0	0	0	0	0	0
21	+ Einzahlungen aus Anlagevermögen	0,00	0	0	0	0	0	0	0
22	+ Einzahlungen aus sonstigen Ausleihungen und Kreditgewährungen	0,00	0	0	0	0	0	0	0
23	+ Sonstige Investitionseinzahlungen	0,00	0	0	0	0	0	0	0
24	= Summe der Einzahlungen aus Investitionstätigkeit	92.752,87	0	0	0	0	0	0	92.752
25	- Auszahlungen für Anlagevermögen	140.622,65	0	0	0	0	0	0	140.622
	78590960 Auszahlungen für Anlagen im Bau	140.622,65	0	0	0	0	0	0	140.622
26	- Auszahlungen für sonstige Ausleihungen und Kreditgewährungen	0,00	0	0	0	0	0	0	0
27	- Sonstige Investitionsauszahlungen	0,00	0	0	0	0	0	0	0
28	= Summe der Auszahlungen aus Investitionstätigkeit	140.622,65	0	0	0	0	0	0	140.622
	darunter:								
	mit Verpflichtungsermächtigungen in Vorjahren bereits gebunden	-----	-----	0	0	0	0	0	-----
	neu veranschlagte Verpflichtungsermächtigungen	-----	-----	-----	0	0	0	0	-----
29	= Saldo aus den Ein- und Auszahlungen aus Investitionstätigkeit	-47.869,78	0	0	0	0	0	0	-47.869

Investitionsübersicht 2023 / 2024

Seite : 18

Datum: 23.05.2023

Uhrzeit: 16:32:59

Gemeinde: 18 Gemeinde Utzedel

Hauptproduktbereich	5	Gestaltung Umwelt
Produktbereich	54	Verkehrsflächen und -anlagen, ÖPVN
Produktgruppe	541	Gemeindestraßen
Produkt	54100	Gemeindestraßen
Projekt	S70	Straßenbau Neuer Landweg über Landkreis

Nr.	Einzahlungs- und Auszahlungsarten (gemäß § 4 Absatz 6 GemHVO-Doppik)	Ergebnisse	Ansätze des	Ansatz des	Ansatz des	Planungs-	Planungs-	Planungsdaten	Gesamtein-/ -aus- zahlungen
		bis einschließlich	Haushalts-	ersten	zweiten	daten des	daten des	der weiteren	
		des	vorjahres	Haushalts-	Haushalts-	ersten	zweiten	Haushaltsjahre	
		Haushalts-	einschl.	Haushalts-	Haushalts-	Haushalts-	Haushalts-	bis zum Abschluss	
		2021	2022	2023	2024	2025	2026	der Maßnahme	
		1	2	3	4	5	6	7	8
		in €	in €	in €	in €	in €	in €	in €	in €
19	+ Einzahlungen aus	63.757,01	0	0	0	0	0	0	63.757
	Investitionszuwendungen								
	68140000 Investitionszuwendungen von	47.817,76	0	0	0	0	0	0	47.817
	der EU								
	68142000 Investitionszuwendungen	15.939,25	0	0	0	0	0	0	15.939
	vom Land								
20	+ Einzahlungen aus Beiträgen und	0,00	0	0	0	0	0	0	0
	ähnlichen Entgelten								
21	+ Einzahlungen aus Anlagevermögen	0,00	0	0	0	0	0	0	0
22	+ Einzahlungen aus sonstigen	0,00	0	0	0	0	0	0	0
	Ausleihungen und Kreditgewährungen								
23	+ Sonstige Investitionseinzahlungen	0,00	0	0	0	0	0	0	0
24	= Summe der Einzahlungen aus	63.757,01	0	0	0	0	0	0	63.757
	Investitionstätigkeit								
25	- Auszahlungen für Anlagevermögen	116.914,96	0	0	0	0	0	0	116.914
	78590960 Auszahlungen für Anlagen im	116.914,96	0	0	0	0	0	0	116.914
	Bau								
26	- Auszahlungen für sonstige	0,00	0	0	0	0	0	0	0
	Ausleihungen und Kreditgewährungen								
27	- Sonstige Investitionsauszahlungen	0,00	0	0	0	0	0	0	0
28	= Summe der Auszahlungen aus	116.914,96	0	0	0	0	0	0	116.914
	Investitionstätigkeit								
	darunter:								
	mit Verpflichtungsermächtigungen in	-----	-----	0	0	0	0	0	-----
	Vorjahren bereits gebunden								
	neu veranschlagte	-----	-----	-----	0	0	0	0	-----
	Verpflichtungsermächtigungen								
29	= Saldo aus den Ein- und	-53.157,95	0	0	0	0	0	0	-53.157
	Auszahlungen aus								
	Investitionstätigkeit								

Investitionsübersicht 2023 / 2024

Seite : 19

Datum: 23.05.2023

Uhrzeit: 16:32:59

Gemeinde: 18 Gemeinde Utzedel

Hauptproduktbereich	5	Gestaltung Umwelt
Produktbereich	54	Verkehrsflächen und -anlagen, ÖPVN
Produktgruppe	541	Gemeindestraßen
Produkt	54100	Gemeindestraßen
Projekt	SBLEI	Neues Projekt

Nr.	Einzahlungs- und Auszahlungsarten (gemäß § 4 Absatz 6 GemHVO-Doppik)		Ergebnisse	Ansätze des	Ansatz des	Ansatz des	Planungs-	Planungs-	Planungsdaten	Gesamtein-/ -aus- zahlungen
			bis einschließlich	Haushalts-	ersten	zweiten	daten des	daten des	der weiteren	
			des	vorjahres	Haushalts-	Haushalts-	ersten	zweiten	Haushaltsjahre	
			Haushalts-	einschl.	Haushalts-	Haushalts-	Haushalts-	Haushalts-	bis zum Abschluss	
		vorjahres	Nachträge	jahres	jahres	folgejahres	folgejahres	der Maßnahme		
		2021	2022	2023	2024	2025	2026			
		1	2	3	4	5	6	7	8	
		in €	in €	in €	in €	in €	in €	in €	in €	
19	+	Einzahlungen aus Investitionszuwendungen	0,00	0	0	0	0	0	0	0
20	+	Einzahlungen aus Beiträgen und ähnlichen Entgelten	0,00	0	0	0	0	0	0	0
21	+	Einzahlungen aus Anlagevermögen	0,00	0	0	0	0	0	0	0
22	+	Einzahlungen aus sonstigen Ausleihungen und Kreditgewährungen	0,00	0	0	0	0	0	0	0
23	+	Sonstige Investitionseinzahlungen	0,00	0	0	0	0	0	0	0
24	=	Summe der Einzahlungen aus Investitionstätigkeit	0,00	0	0	0	0	0	0	0
25	-	Auszahlungen für Anlagevermögen	0,00	0	60.000	0	0	0	0	60.000
		<i>78590960 Auszahlungen für Anlagen im Bau</i>	<i>0,00</i>	<i>0</i>	<i>60.000</i>	<i>0</i>	<i>0</i>	<i>0</i>	<i>0</i>	<i>60.000</i>
26	-	Auszahlungen für sonstige Ausleihungen und Kreditgewährungen	0,00	0	0	0	0	0	0	0
27	-	Sonstige Investitionsauszahlungen	0,00	0	0	0	0	0	0	0
28	=	Summe der Auszahlungen aus Investitionstätigkeit	0,00	0	60.000	0	0	0	0	60.000
		darunter:								
		mit Verpflichtungsermächtigungen in Vorjahren bereits gebunden	----	----	0	0	0	0	0	----
		neu veranschlagte Verpflichtungsermächtigungen	----	----	----	0	0	0	0	----
29	=	Saldo aus den Ein- und Auszahlungen aus Investitionstätigkeit	0,00	0	-60.000	0	0	0	0	-60.000

Investitionsübersicht 2023 / 2024

Seite : 20

Datum: 23.05.2023

Uhrzeit: 16:32:59

Gemeinde: 18 Gemeinde Utzedel

Hauptproduktbereich 5 Gestaltung Umwelt
 Produktbereich 54 Verkehrsflächen und -anlagen, ÖPVN
 Produktgruppe 542 Kreisstraßen
 Produkt 54200 Kreisstraßen
 Ohne Projektzuordnung

Nr.	Einzahlungs- und Auszahlungsarten (gemäß § 4 Absatz 6 GemHVO-Doppik)		Ergebnisse	Ansätze des	Ansatz des	Ansatz des	Planungs-	Planungs-	Planungsdaten	Gesamtein-/ -aus- zahlungen
			bis einschließlich	Haushalts-	ersten	zweiten	daten des	daten des	der weiteren	
			des	vorjahres	Haushalts-	Haushalts-	ersten	zweiten	Haushaltsjahre	
			Haushalts-	einschl.	Haushalts-	Haushalts-	Haushalts-	Haushalts-	bis zum Abschluss	
		vorjahres	Nachträge	jahres	jahres	folgejahres	folgejahres	der Maßnahme		
		2021	2022	2023	2024	2025	2026			
		1	2	3	4	5	6	7	8	
		in €	in €	in €	in €	in €	in €	in €	in €	
19	+	Einzahlungen aus Investitionszuwendungen	0,00	0	0	0	0	0	0	0
20	+	Einzahlungen aus Beiträgen und ähnlichen Entgelten	14.837,49	0	0	0	0	0	0	14.837
		<i>68242000 Beiträge und ähnliche Entgelte vom Land</i>	14.837,49	0	0	0	0	0	0	14.837
21	+	Einzahlungen aus Anlagevermögen	0,00	0	0	0	0	0	0	0
22	+	Einzahlungen aus sonstigen Ausleihungen und Kreditgewährungen	0,00	0	0	0	0	0	0	0
23	+	Sonstige Investitionseinzahlungen	0,00	0	0	0	0	0	0	0
24	=	Summe der Einzahlungen aus Investitionstätigkeit	14.837,49	0	0	0	0	0	0	14.837
25	-	Auszahlungen für Anlagevermögen	5.037,35	0	0	0	0	0	0	5.037
		<i>78532480 Auszahlungen für Bauten von Straßen, Wegen, Plätzen und Verkehrsmittelanlagen</i>	5.037,35	0	0	0	0	0	0	5.037
26	-	Auszahlungen für sonstige Ausleihungen und Kreditgewährungen	0,00	0	0	0	0	0	0	0
27	-	Sonstige Investitionsauszahlungen	0,00	0	0	0	0	0	0	0
28	=	Summe der Auszahlungen aus Investitionstätigkeit	5.037,35	0	0	0	0	0	0	5.037
		darunter:								
		mit Verpflichtungsermächtigungen in Vorjahren bereits gebunden	-----	-----	0	0	0	0	0	-----
		neu veranschlagte Verpflichtungsermächtigungen	-----	-----	-----	0	0	0	0	-----
29	=	Saldo aus den Ein- und Auszahlungen aus Investitionstätigkeit	9.800,14	0	0	0	0	0	0	9.800

Investitionsübersicht 2023 / 2024

Seite : 21

Datum: 23.05.2023

Uhrzeit: 16:32:59

Gemeinde: 18 Gemeinde Utzedel

Hauptproduktbereich	5	Gestaltung Umwelt
Produktbereich	54	Verkehrsflächen und -anlagen, ÖPVN
Produktgruppe	542	Kreisstraßen
Produkt	54200	Kreisstraßen
Projekt	S151	Gehweg an der Kreisstraße 31 in Leistenow

Nr.	Einzahlungs- und Auszahlungsarten (gemäß § 4 Absatz 6 GemHVO-Doppik)		Ergebnisse	Ansätze des	Ansatz des	Ansatz des	Planungs-	Planungs-	Planungsdaten	Gesamtein-/ -aus- zahlungen
			bis einschließlich	Haushalts-	ersten	zweiten	daten des	daten des	der weiteren	
			des	vorjahres	Haushalts-	Haushalts-	ersten	zweiten	Haushaltsjahre	
			Haushalts-	einschl.	Haushalts-	Haushalts-	Haushalts-	Haushalts-	bis zum Abschluss	
		vorgeschrieben	Nachträge	jahres	jahres	Haushalts-	Haushalts-	der Maßnahme		
		2021	2022	2023	2024	2025	2026			
		1	2	3	4	5	6	7	8	
		in €	in €	in €	in €	in €	in €	in €	in €	
19	+	Einzahlungen aus Investitionszuwendungen <i>68170000 Anzahlungen auf Sonderposten zum Anlagevermögen</i>	24.799,02 24.799,02	0 0	0 0	0 0	0 0	0 0	0 0	24.799 24.799
20	+	Einzahlungen aus Beiträgen und ähnlichen Entgelten	0,00	0	0	0	0	0	0	0
21	+	Einzahlungen aus Anlagevermögen	0,00	0	0	0	0	0	0	0
22	+	Einzahlungen aus sonstigen Ausleihungen und Kreditgewährungen	0,00	0	0	0	0	0	0	0
23	+	Sonstige Investitionseinzahlungen	0,00	0	0	0	0	0	0	0
24	=	Summe der Einzahlungen aus Investitionstätigkeit	24.799,02	0	0	0	0	0	0	24.799
25	-	Auszahlungen für Anlagevermögen <i>78590960 Auszahlungen für Anlagen im Bau</i>	56.596,76 56.596,76	0 0	0 0	0 0	0 0	0 0	0 0	56.596 56.596
26	-	Auszahlungen für sonstige Ausleihungen und Kreditgewährungen	0,00	0	0	0	0	0	0	0
27	-	Sonstige Investitionsauszahlungen	0,00	0	0	0	0	0	0	0
28	=	Summe der Auszahlungen aus Investitionstätigkeit	56.596,76	0	0	0	0	0	0	56.596
		darunter:								
		mit Verpflichtungsermächtigungen in Vorjahren bereits gebunden	-----	-----	0	0	0	0	0	-----
		neu veranschlagte Verpflichtungsermächtigungen	-----	-----	-----	0	0	0	0	-----
29	=	Saldo aus den Ein- und Auszahlungen aus Investitionstätigkeit	-31.797,74	0	0	0	0	0	0	-31.797

Investitionsübersicht 2023 / 2024

Seite : 22

Datum: 23.05.2023

Uhrzeit: 16:32:59

Gemeinde: 18 Gemeinde Utzedel

Hauptproduktbereich 5 Gestaltung Umwelt
 Produktbereich 57 Wirtschaft und Tourismus
 Produktgruppe 573 Allgemeine Einrichtungen und Unternehmen
 Produkt 57301 Gemeindehaus Utzedel
 Ohne Projektzuordnung

Nr.	Einzahlungs- und Auszahlungsarten (gemäß § 4 Absatz 6 GemHVO-Doppik)		Ergebnisse	Ansätze des	Ansatz des	Ansatz des	Planungs-	Planungs-	Planungsdaten	Gesamtein-/ -aus- zahlungen
			bis einschließlich	Haushalts-	ersten	zweiten	daten des	daten des	der weiteren	
			des	vorjahres	Haushalts-	Haushalts-	ersten	zweiten	Haushaltsjahre	
			Haushalts-	einschl.	Haushalts-	Haushalts-	Haushalts-	Haushalts-	bis zum Abschluss	
		vorjahres	Nachträge	jahres	jahres	folgejahres	folgejahres	der Maßnahme		
		2021	2022	2023	2024	2025	2026			
		1	2	3	4	5	6	7	8	
		in €	in €	in €	in €	in €	in €	in €	in €	
19	+	Einzahlungen aus Investitionszuwendungen	0,00	0	0	0	0	0	0	0
20	+	Einzahlungen aus Beiträgen und ähnlichen Entgelten	0,00	0	0	0	0	0	0	0
21	+	Einzahlungen aus Anlagevermögen	0,00	0	0	0	0	0	0	0
22	+	Einzahlungen aus sonstigen Ausleihungen und Kreditgewährungen	0,00	0	0	0	0	0	0	0
23	+	Sonstige Investitionseinzahlungen	0,00	0	0	0	0	0	0	0
24	=	Summe der Einzahlungen aus Investitionstätigkeit	0,00	0	0	0	0	0	0	0
25	-	Auszahlungen für Anlagevermögen	2.069,54	0	0	0	0	0	0	2.069
		<i>78570827 Auszahlungen für Geringwertige Vermögensgegenstände</i>	<i>2.069,54</i>	<i>0</i>	<i>0</i>	<i>0</i>	<i>0</i>	<i>0</i>	<i>0</i>	<i>2.069</i>
26	-	Auszahlungen für sonstige Ausleihungen und Kreditgewährungen	0,00	0	0	0	0	0	0	0
27	-	Sonstige Investitionsauszahlungen	0,00	0	0	0	0	0	0	0
28	=	Summe der Auszahlungen aus Investitionstätigkeit	2.069,54	0	0	0	0	0	0	2.069
		darunter:								
		mit Verpflichtungsermächtigungen in Vorjahren bereits gebunden	----	----	0	0	0	0	0	----
		neu veranschlagte Verpflichtungsermächtigungen	----	----	----	0	0	0	0	----
29	=	Saldo aus den Ein- und Auszahlungen aus Investitionstätigkeit	-2.069,54	0	0	0	0	0	0	-2.069

Investitionsübersicht 2023 / 2024

Seite : 23

Datum: 23.05.2023

Uhrzeit: 16:32:59

Gemeinde: 18 Gemeinde Utzedel

Hauptproduktbereich 5 Gestaltung Umwelt
 Produktbereich 57 Wirtschaft und Tourismus
 Produktgruppe 573 Allgemeine Einrichtungen und Unternehmen
 Produkt 57305 Gemeindezentrum Utzedel
 Ohne Projektzuordnung

Nr.	Einzahlungs- und Auszahlungsarten (gemäß § 4 Absatz 6 GemHVO-Doppik)		Ergebnisse	Ansätze des	Ansatz des	Ansatz des	Planungs-	Planungs-	Planungsdaten	Gesamtein-/ -aus- zahlungen
			bis einschließlich	Haushalts-	ersten	zweiten	daten des	daten des	der weiteren	
			des	vorjahres	Haushalts-	Haushalts-	ersten	zweiten	Haushaltsjahre	
			Haushalts-	einschl.	Haushalts-	Haushalts-	Haushalts-	Haushalts-	bis zum Abschluss	
		vorvorjahres	Nachträge	jahres	jahres	folgejahres	folgejahres	der Maßnahme		
		2021	2022	2023	2024	2025	2026			
		1	2	3	4	5	6	7	8	
		in €	in €	in €	in €	in €	in €	in €	in €	
19	+	Einzahlungen aus Investitionszuwendungen	0,00	0	0	0	0	0	0	0
20	+	Einzahlungen aus Beiträgen und ähnlichen Entgelten	0,00	0	0	0	0	0	0	0
21	+	Einzahlungen aus Anlagevermögen	0,00	0	0	0	0	0	0	0
22	+	Einzahlungen aus sonstigen Ausleihungen und Kreditgewährungen	0,00	0	0	0	0	0	0	0
23	+	Sonstige Investitionseinzahlungen	0,00	0	0	0	0	0	0	0
24	=	Summe der Einzahlungen aus Investitionstätigkeit	0,00	0	0	0	0	0	0	0
25	-	Auszahlungen für Anlagevermögen	0,00	0	0	2.500	0	0	0	2.500
		<i>78570820 Auszahlungen für Betriebs- und Geschäftsausstattung</i>	<i>0,00</i>	<i>0</i>	<i>0</i>	<i>2.500</i>	<i>0</i>	<i>0</i>	<i>0</i>	<i>2.500</i>
26	-	Auszahlungen für sonstige Ausleihungen und Kreditgewährungen	0,00	0	0	0	0	0	0	0
27	-	Sonstige Investitionsauszahlungen	0,00	0	0	0	0	0	0	0
28	=	Summe der Auszahlungen aus Investitionstätigkeit	0,00	0	0	2.500	0	0	0	2.500
		darunter:								
		mit Verpflichtungsermächtigungen in Vorjahren bereits gebunden	----	----	0	0	0	0	0	----
		neu veranschlagte Verpflichtungsermächtigungen	----	----	----	0	0	0	0	----
29	=	Saldo aus den Ein- und Auszahlungen aus Investitionstätigkeit	0,00	0	0	-2.500	0	0	0	-2.500

Investitionsübersicht 2023 / 2024

Seite : 24

Datum: 23.05.2023

Uhrzeit: 16:32:59

Gemeinde: 18 Gemeinde Utzedel

Hauptproduktbereich 6 Zentrale Finanzleistungen
 Produktbereich 61 Allgemeine Finanzwirtschaft
 Produktgruppe 611 Steuern, allgemeine Zuweisungen, allgemeine Umlagen
 Produkt 61100 Steuern, Allgemeine Zuweisungen, allgemeine Umlagen
 Ohne Projektzuordnung

Nr.	Einzahlungs- und Auszahlungsarten (gemäß § 4 Absatz 6 GemHVO-Doppik)	Ergebnisse	Ansätze des	Ansatz des	Ansatz des	Planungs-	Planungs-	Planungsdaten	Gesamtein-/ -aus- zahlungen
		bis einschließlich	Haushalts-	ersten	zweiten	daten des	daten des	der weiteren	
		des	vorjahres	Haushalts-	Haushalts-	ersten	zweiten	Haushaltsjahre	
		Haushalts-	einschl.	Haushalts-	Haushalts-	Haushalts-	Haushalts-	bis zum Abschluss	
		2021	2022	2023	2024	2025	2026	der Maßnahme	
		1	2	3	4	5	6	7	8
		in €	in €	in €	in €	in €	in €	in €	in €
19	+ Einzahlungen aus Investitionszuwendungen <i>68142000 Investitionszuwendungen vom Land</i>	177.158,26 177.158,26	34.100 34.100	33.100 33.100	33.100 33.100	33.100 33.100	33.100 33.100	33.100 33.100	376.758 376.758
20	+ Einzahlungen aus Beiträgen und ähnlichen Entgelten	0,00	0	0	0	0	0	0	0
21	+ Einzahlungen aus Anlagevermögen	0,00	0	0	0	0	0	0	0
22	+ Einzahlungen aus sonstigen Ausleihungen und Kreditgewährungen	0,00	0	0	0	0	0	0	0
23	+ Sonstige Investitionseinzahlungen	0,00	0	0	0	0	0	0	0
24	= Summe der Einzahlungen aus Investitionstätigkeit	177.158,26	34.100	33.100	33.100	33.100	33.100	33.100	376.758
25	- Auszahlungen für Anlagevermögen	0,00	0	0	0	0	0	0	0
26	- Auszahlungen für sonstige Ausleihungen und Kreditgewährungen	0,00	0	0	0	0	0	0	0
27	- Sonstige Investitionsauszahlungen	0,00	0	0	0	0	0	0	0
28	= Summe der Auszahlungen aus Investitionstätigkeit	0,00	0	0	0	0	0	0	0
	darunter:								
	mit Verpflichtungsermächtigungen in Vorjahren bereits gebunden	-----	-----	0	0	0	0	0	-----
	neu veranschlagte Verpflichtungsermächtigungen	-----	-----	-----	0	0	0	0	-----
29	= Saldo aus den Ein- und Auszahlungen aus Investitionstätigkeit	177.158,26	34.100	33.100	33.100	33.100	33.100	33.100	376.758

*** Ende der Liste "Investitionsübersicht" ***

<i>Lfd. Nr.</i>	<i>Bezeichnung der Stelle Amts-/ Funktionsbezeichnung</i>	<i>Anzahl und Bewertung im Vorjahr 2022</i>	<i>Tatsächliche Besetzung am 30.06. d. Vorjahres</i>	<i>Anzahl und Bewertung im laufenden Haushaltsjahr 2023</i>	<i>Stellenvermerke Bemerkungen</i>
1.	Jugendclub				
	Sozialassistentin	0,40 außertarifl. Gehalt	0,40 außertarifl. Gehalt	0,40 außertarifl. Gehalt	16 Std./Woche
2.	Grundstücks- u. Gebäudeverwaltung				
	Gemeindearbeiter I	- -	- -	0,0479 Minijob	keine Vollzeitstelle
	Gemeindearbeiter II	- -	- -	0,0479 Minijob	keine Vollzeitstelle
	Gemeindearbeiter III	0,247 Minijob	0,247 Minijob	0,2156 Minijob	keine Vollzeitstelle
	Gemeindearbeiter IV	0,247 Minijob	- -	0,2156 Minijob	keine Vollzeitstelle

<i>Lfd. Nr.</i>	<i>Bezeichnung der Stelle Amts-/ Funktionsbezeichnung</i>	<i>Anzahl und Bewertung im Vorjahr 2023</i>	<i>Tatsächliche Besetzung am 30.06. d. Vorjahres</i>	<i>Anzahl und Bewertung im laufenden Haushaltsjahr 2024</i>	<i>Stellenvermerke Bemerkungen</i>
1.	Jugendclub				
	Sozialassistentin	0,40 außertarifl. Gehalt	0,40 außertarifl. Gehalt	0,40 außertarifl. Gehalt	16 Std./Woche
2.	Grundstücks- u. Gebäudeverwaltung				
	Gemeindearbeiter I	0,0479 Minijob	0,0479 Minijob	0,0479 Minijob	keine Vollzeitstelle
	Gemeindearbeiter I	0,0479 Minijob	0,0479 Minijob	0,0479 Minijob	keine Vollzeitstelle
	Gemeindearbeiter II	0,2156 Minijob	0,2156 Minijob	0,2156 Minijob	keine Vollzeitstelle
	Gemeindearbeiter III	0,2156 Minijob	0,2156 Minijob	0,2156 Minijob	keine Vollzeitstelle