

## Beschlussvorlage für Gemeinde Verchen

öffentlich

## Beschlussfassung zur Haushaltssatzung für die Haushaltsjahre 2024/2025

---

<i>Federführend:</i> Finanzen	<i>Datum</i> 24.11.2023
<i>Bearbeitung:</i> Jennifer Hartwig	<i>Vorlage-Nr.</i> VO/GV 82/23/099

<i>Beratungsfolge</i>	<i>Geplante Sitzungstermine</i>	<i>Ö / N</i>
Gemeindevertretung Verchen (Entscheidung)	09.01.2024	Ö

### Sachverhalt

Gemäß §§ 45 ff. Kommunalverfassung Mecklenburg-Vorpommern hat die Gemeindevertretung für jedes Haushaltsjahr eine Haushaltssatzung zu erlassen. Der Haushaltsplan ist Bestandteil der Haushaltssatzung und enthält alle im Haushaltsjahr für die Erfüllung der Aufgaben der Gemeinde voraussichtlich

- 1.anfallenden Erträge und eingehenden Einzahlungen,
- 2.entstehenden Aufwendungen und zu leistenden Auszahlungen und
- 3.notwendige Verpflichtungsermächtigungen.

Die von der Gemeindevertretung beschlossene Haushaltssatzung mit den Anlagen ist vor ihrer öffentlichen Bekanntmachung mit dem Haushaltsplan und seinen Anlagen unverzüglich der Rechtsaufsichtsbehörde vorzulegen.

Der Haushaltsplan wurde in einer Finanzausschusssitzung am 19.10.2023 vorbereitet. Der Finanzausschuss schlägt daraufhin der Gemeindevertretung die Beschlussfassung vor.

Im Anschluss sind aufgrund aktueller Entwicklungen und des Orientierungsdatenerlasses folgende Änderungen vorgenommen worden:

- die Infrastrukturpauschale erhöht sich von 18.700 € auf 21.200 € in jedem Planjahr, welche in dieser Höhe auch zum Ausgleich des Haushaltes jeweils entnommen wird
- der Anteil an der Einkommenssteuer erhöht sich in 2024 auf 125.600 € und in 2025 auf 135.500 €
- der Anteil an der Umsatzsteuer erhöht sich in 2024 auf 3.800 € und in 2025 auf 3.900 €
- in 2024 erhöhen sich die Schlüsselzuweisungen auf 223.700 €, diese werden auch für 2025 angenommen
- in 2024 wird durch die Spitzabrechnung die zu viel gezahlte Amtsumlage in 2022 erstattet, hier werden 21.800 € eingeplant

Es wird darauf hingewiesen, dass die vorliegende Haushaltssatzung die Erhöhung der Hebesätze wie folgt vorsieht:

- Grundsteuer A: 323 %
- Grundsteuer B: 427 %
- Gewerbesteuer: 381 %

Gleichzeitig wird jedoch darauf aufmerksam gemacht, dass bei den aktuellen Berechnungen der Steuerkraft 2022 laut Orientierungsdatenerlass des Ministeriums für Inneres, Bau und Digitalisierung M-V bereits die neuen Nivellierungshebesätze aus dem Entwurf des neuen Finanzausgleichsgesetzes M-V angenommen worden sind:

- Grundsteuer A: 338 %
- Grundsteuer B: 438 %
- Gewerbesteuer: 390 %

Im Ergebnis muss die Genehmigung der Rechtsaufsichtsbehörde nicht eingeholt werden.

### **Beschlussvorschlag**

Die Gemeindevertretung beschließt die Haushaltssatzung der Gemeinde für die Haushaltsjahre 2024/2025.

### **Finanzielle Auswirkungen**

#### **Anlage/n**

1	82_HH-Satzung_2024_2025 (PDF) ( öffentlich )
2	82_Vorbericht_2024_2025 (PDF) ( öffentlich )
3	82_EH_2024_2025 ( öffentlich )
4	82_FH_2024_2025 ( öffentlich )
5	82_TeilEH_2024_2025 ( öffentlich )
6	82_TeilFH_2024_2025 ( öffentlich )
7	82_Muster 5b_2024_2025 ( öffentlich )
8	82_Muster 10b_2024_2025 ( öffentlich )
9	82_Stellenplan_2024 ( öffentlich )
10	82_Stellenplan_2025 ( öffentlich )

**Haushaltssatzung der Gemeinde Verchen  
für die Haushaltsjahre 2024 / 2025**

Aufgrund des § 45 i.V.m. § 47 der Kommunalverfassung (KV M-V) wird nach Beschluss der Gemeindevertretung vom 09.01.2024 und nach Vorlage bei der Rechtsaufsichtsbehörde folgende Haushaltssatzung erlassen:

**Ergebnis- und Finanzhaushalt**

Der Haushaltsplan für die Haushaltsjahre 2024 und 2025 wird:

**1. im Ergebnishaushalt auf**

	2024	2025
einen Gesamtbetrag der Erträge von	590.200 €	572.800 €
einen Gesamtbetrag der Aufwendungen von	732.000 €	729.500 €
ein Jahresergebnis <b>nach</b> Veränderung der Rücklagen von	- 120.600 €	- 135.500 €

**2. im Finanzhaushalt auf**

	2024	2025
a.) einen Gesamtbetrag der laufenden Einzahlungen von	538.100 €	520.700 €
einen Gesamtbetrag der laufenden Auszahlungen <sup>2</sup> von	644.500 €	642.000 €
einen jahresbezogenen Saldo der laufenden Ein- und Auszahlungen von	- 106.400 €	- 121.300 €

	2024	2025
b.) einen Gesamtbetrag der Einzahlungen aus der Investitionstätigkeit von	34.200 €	34.200 €
einen Gesamtbetrag der Auszahlungen aus der Investitionstätigkeit von	41.000 €	- €
einen Saldo der Ein- und Auszahlungen aus der Investitionstätigkeit von	- 6.800 €	34.200 €

festgesetzt.

<sup>2</sup> einschließlich Auszahlungen für die planmäßige Tilgung von Krediten für Investitionen und Investitionsförderungsmaßnahmen

**§ 2**

**Kredite für Investitionen und Investitionsförderungsmaßnahmen**

Kredite zur Finanzierung von Investitionen und Investitionsförderungsmaßnahmen werden 2024 und 2025 nicht veranschlagt.

**§ 3**

**Verpflichtungsermächtigungen**

Verpflichtungsermächtigungen werden nicht veranschlagt.

**§ 4**

**Kassenkredite**

	2024	2025
Der Höchstbetrag der Kassenkredite wird festgesetzt auf	53.800 €	52.000 €

**§ 5**

**Hebesätze**

Die Hebesätze für die Realsteuern werden wie folgt festgesetzt:

	2024	2025
1. Grundsteuer		
a.) für die land- und forstwirtschaftlichen Flächen (Grundsteuer A) auf	323 v.H.	323 v.H.
b.) für die Grundstücke (Grundsteuer B) auf	427 v.H.	427 v.H.
2. Gewerbesteuer auf	381 v.H.	381 v.H.

**§ 6**

**Stellen gemäß Stellenplan ( VzÄ: Vollzeitäquivalente)**

	2024	2025
Die Gesamtzahl der im Stellenplan ausgewiesenen Stellen beträgt :	1,4631	1,1494

**§ 7**  
**Weitere Vorschriften**

Die Aufwendungen für die bilanziellen Abschreibungen werden nach § 14 Abs.2 GemHVO-Doppik für gegenseitig deckungsfähig erklärt.

Die Personal- und Versorgungsaufwendungen, die Aufwendungen für ehrenamtlich Tätige, die Aufwendungen für die Unterhaltung der Grundstücke, Außenanlagen, Gebäude und Gebäudeeinrichtungen, die Aufwendungen für Fahrzeugunterhaltung, die Aufwendungen für Wasser, Abwasser und Abfall werden nach § 14 Abs. 2 GemHVO-Doppik über den gesamten Haushalt der Gemeinde für gegenseitig deckungsfähig erklärt, analog gilt das für die hiermit im Zusammenhang stehenden Auszahlungen.

Innerhalb eines Teilhaushaltes werden die Ansätze für Auszahlungen aus Investitionstätigkeit entsprechend § 14 Abs. 3 GemHVO-Doppik für gegenseitig deckungsfähig erklärt.

Ansätze für laufende Aufwendungen/ordentliche Auszahlungen werden gemäß § 14 Abs. Abs. 4 GemHVO-Doppik innerhalb eines Teilhaushaltes für einseitig deckungsfähig zu Gunsten der investiven Auszahlungen erklärt.

Ab einem Investitions- oder Sanierungsvolumen von mehr als 10.000 € ohne Ust. je Maßnahme hat ein Wirtschaftlichkeitsvergleich gemäß § 9 Abs.1 GemHVO-Doppik zu erfolgen.

Die Ansätze für ordentliche Auszahlungen eines Teilhaushaltes sind nach § 15 Abs.1 GemHVO-Doppik bis zum Ende des folgenden Haushaltsjahres verfügbar, soweit die korrespondierenden Ansätze für ordentliche Aufwendungen im Haushaltsjahr in Anspruch genommen werden.

Ein Nachtragshaushalt ist nicht erforderlich, sobald Aufwendungen oder Investitionen von geringer finanzieller Bedeutung sind.

**Nachrichtliche Angaben:**

1. Zum Ergebnishaushalt	2024	2025
Das Ergebnis zum 31. Dezember des Haushaltsjahres beträgt voraussichtlich	- 58.776 €	- 194.276 €
2. Zum Finanzhaushalt	2024	2025
Der Saldo der laufenden Ein- und Auszahlungen zum 31. Dezember des Haushaltsjahres beträgt voraussichtlich	127.479 €	6.179 €
3. Zum Eigenkapital	2024	2025
Der Stand des Eigenkapitals zum 31. Dezember des Haushaltsjahres beträgt voraussichtlich	1.606.445 €	1.470.945 €

Verchen, den

Siegel

\_\_\_\_\_  
Bürgermeister

Vorbericht zum Haushaltsplan 2024/2025 der Gemeinde Verchen

Der Vorbericht gibt laut § 5 GemHVO-Doppik einen Überblick über die Entwicklung der Haushaltswirtschaft im Haushaltsjahr unter Einbeziehung der beiden Haushaltsvorjahre.

1. Grundsätzliches

Die Gemeinde bucht seit dem 01.01.2012 doppisch. Entsprechend wurde sowohl ein Finanzhaushalt als auch ein Ergebnishaushalt aufgestellt.  
Die Haushaltsgliederung basiert auf die Darstellung von Produkten, die zu Produktgruppen und dann zu Produktbereichen zusammengefasst werden.

Insgesamt weist das Produktbuch der Gemeinde 31 Produkte aus. :

Nr.	Bezeichnung des Produktes	Nr.	Bezeichnung des Produktes
11100	Verwaltungssteuerung	54200	Kreisstraßen inkl. Straßenbeleuchtung
11104	Gremien	54600	Parkeinrichtungen / Kommunale Parkplätze
11401	Zentrale Grundstücks- und Gebäudeverwaltung	55101	Öffentliches Grün, Park
11402	Kommunale Wohnungen	55102	Strand Verchen
12100	Wahlen	51100	Bebauungs- und Flächennutzungspläne
12200	Ordnungsangelegenheiten / Fundtiere	55200	Wasser- und Bodenverband
12600	Freiwillige Feuerwehr Ostufer Kummerower See	55201	Wasserwanderrastplatz Aalbude inkl. Gebäude
21100	Grundschulen	55500	Land- und Forstwirtschaft
21500	Regionalschulen	57100	AGH-Maßnahmen / AGH- Stützpunkt
28100	Heimat- und sonstige Kulturpflege	57300	Gemeindehaus
33100	Rentnerbetreuung	57301	Ausleihstation/ Toilettengebäude
35100	Sonstige soziale Hilfen und Leistungen	57500	Tourismusförderung
36100	Träger von Kindertageseinrichtungen und Tagespflegepersonen	61100	Steuern, allgemeine Zuweisungen, allgemeine Umlagen
36600	Spielplatz, Spielschiff	61200	Sonstige allgemeine Finanzwirtschaft
54000	Konzessionsabgaben	62600	Beteiligung, Anteile und Wertpapiere des Anlagevermögens
54100	Gemeindestraßen inkl. Straßenbeleuchtung		

Die Einheitskasse wird über das Amt Demmin-Land geführt. Die Gemeinden öffnen gegenüber dem Amt Demmin-Land eine Forderung des Geldbestandes, da kein eigenes Konto für die Gemeinde besteht.

Folgende Teilhaushalte (THH) wurden gebildet:

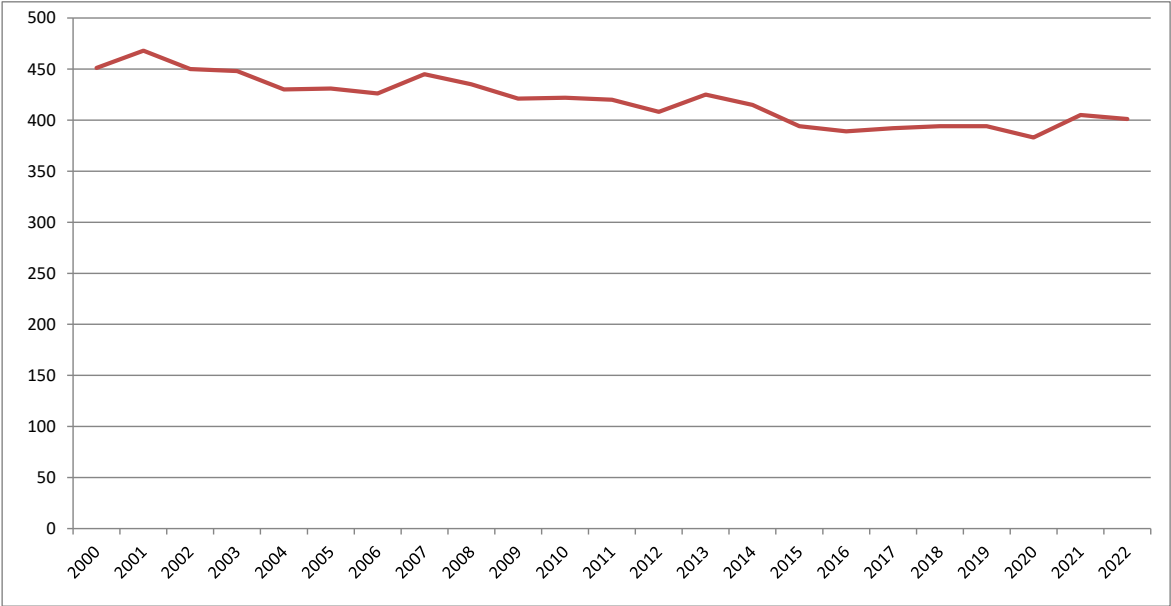
THH	Bezeichnung	Produkte der Teilhaushalte	Verantwortlicher Leiter
1	Verwaltungssteuerung	11100	Leitender Verwaltungsbeamter
2	Amt für Zentrale Dienste und Finanzen	36100, 54000, 55200, 55500, 57100	Leitender Verwaltungsbeamter
3	Amt für Bau- und Ordnungs- angelegenheiten	11104, 11401, 11402, 12100,12200, 12600, 21100, 21500, 28100, 33100,35100, 36600, 54100, 54200, 54600, 55101, 55102, 51100, 55201, 57300, 57301, 57500	Leitung des Bau- und Ordnungsamtes
4	Finanzwirtschaft	61100, 61200, 62600	Leitender Verwaltungsbeamter

Somit ist jedes Produkt in einem Teilhaushalt enthalten ( § 4 GemHVO-Doppik).

2. Entwicklung der Einwohnerzahl (lt. Statistisches Landesamt M-V / Planungsgrundlagen)

per 31.12.	
2000	451
2001	468
2002	450
2003	448
2004	430
2005	431
2006	426
2007	445
2008	435
2009	421
2010	422
2011	420
2012	408
2013	425
2014	415
2015	394
2016	389
2017	392
2018	394
2019	394
2020	383
2021	405
2022	401

Graphische Darstellung der Einwohnerentwicklung ab 2000 :



3. Größe der Gemeinde

Die Gemeinde verfügt über eine Fläche in der Größe von 1.167,499 ha .

#### 4. Entwicklung der wichtigsten Erträge und Einzahlungen

	2021		2022		2023	2024	2025	2026	2027
	vorläufige IST-Zahlen								
	Erträge	Einzahlungen	Erträge	Einzahlungen	Plan	Plan	Plan	Plan	Plan
Grundsteuer A	8.204,55	8.202,66	8.102,87	8.113,85	8.000	8500	8500	9500	9500
Grundsteuer B	42.266,17	42.618,45	41.798,96	41.617,82	41.000	43700	43700	47800	47800
Gewerbesteuer	11.154,54	11.154,54	67.372,87	62.962,87	11.000	32600	32600	32600	32600
Gemeindeanteil an der Einkommenssteuer	108.614,69	104.234,78	114.304,92	115.349,39	116.800	125600	135500	142800	142800
Gemeindeanteil an der Umsatzsteuer	3.649,03	3.586,93	3.221,03	3.244,40	3.100	3800	3900	3900	3900
Hundesteuer	988,34	940,00	996,67	1.010,10	900	900	900	900	900
Allgemeine Umlagen von Gemeinden und Gemeindenverbänden (Spitzabrechnung)	0,00	0,00	0,00	0,00	0,00	21800	0	0	0
Zuweisungen und Zuschüsse für laufende Zwecke vom Bund	11.662,17	11.662,17	11.478,91	11.478,91	10.500	10600	2500	0	0
Schlüsselzuweisungen vom Land	210.455,24	210.455,24	239.599,12	239.599,12	238.200	223700	223700	223700	223700
öffentlich-rechtliche Leistungsentgelte (Gebühren und Entgelte)	52.764,25	53.429,72	49.731,68	49.962,39	49.900	45700	48200	50800	50800
Privatrechtliche Leistungsentgelte (Mieten / Pachten)	12.905,00	12.955,00	11.733,95	11.733,95	10.700	10700	10700	10700	10700
Finanzerträge aus Sondervermögen (Dividende)	5.095,67	5.095,67	5.056,37	5.056,37	4.000	5000	5000	5000	5000
Sonstige Erträge (Konzessionsabgaben)	10.588,20	10.545,20	11.013,34	11.004,34	10.000	10000	10000	10000	10000

Seit 2020 gibt es keinen Familienleistungsausgleich mehr. Dieser Betrag wird bei der Berechnung der Schlüsselzuweisungen berücksichtigt und fließt so über diese Zuweisung der Gemeinde zu. Gleiches gilt für die investiven Schlüsselzuweisungen.

Den Gemeinden wurde erstmalig in 2020 durch die sogenannte Spitzabrechnung die zu viel gezahlte Amtsumlage aus dem Haushaltsvorvorjahr erstattet. Für die Gemeinde Verchen ist im Jahr 2024 daher eine Erstattung in Höhe von 21.800 € für die zu viel entrichtete Amtsumlage in 2022 eingeplant.

Bei den Steuereinnahmen sind leichte Erhöhungen eingeplant, da die Hebesätze wie folgt angehoben werden sollen:

Grundsteuer A:	323%
Grundsteuer B:	427%
Gewerbesteuer:	381%

Bei den Zuweisungen und Zuschüsse für laufende Zwecke vom Bund handelt es sich um einen Lohnkostenzuschuss vom Jobcenter.

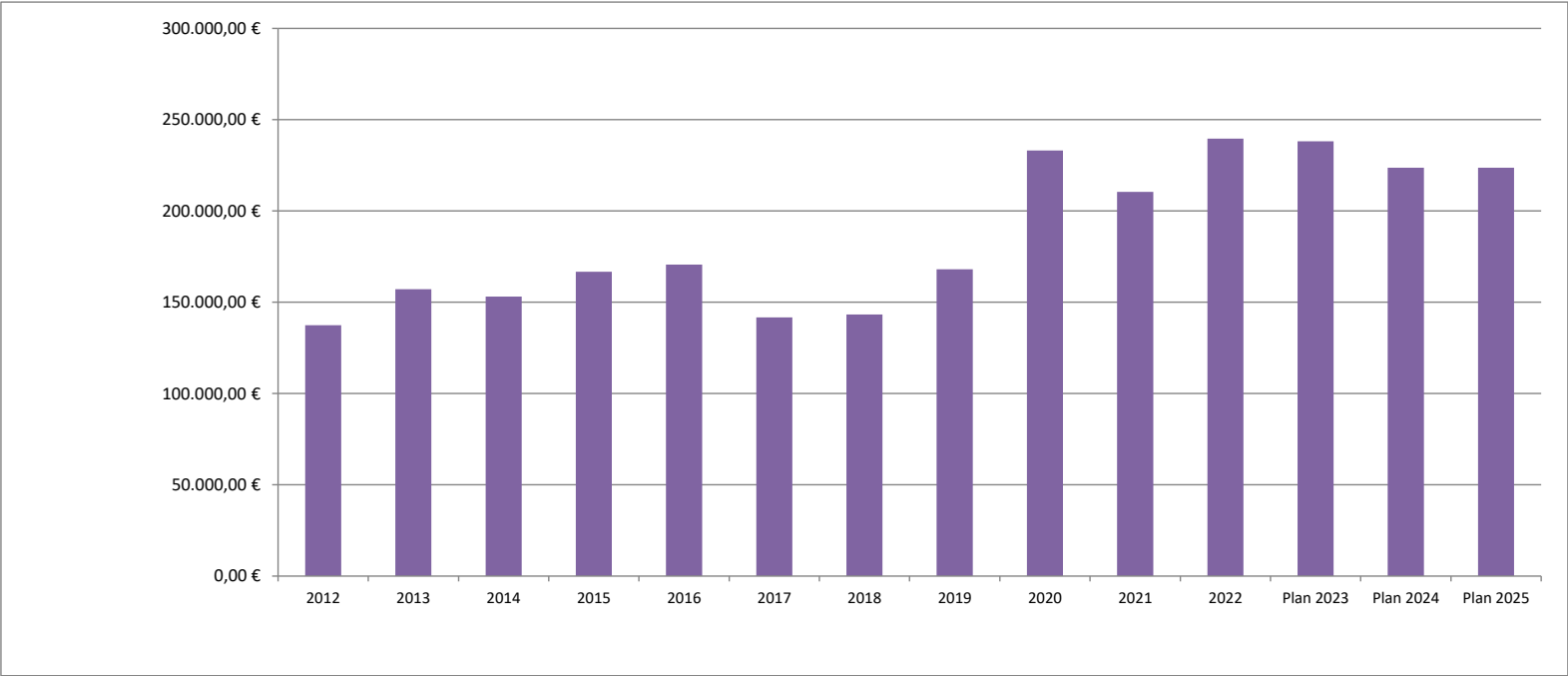
Hinter den öffentlich-rechtlichen Leistungsentgelten verbergen sich die Benutzungsgebühren für den Parkplatz und den Wasserwanderrastplatz sowie die Gebühr vom Wasser- und Bodenverband.

Entwicklung der Schlüsselzuweisungen :

Ab 2020 wird der Familienleistungsausgleich über die Schlüsselzuweisungen an die Kommunen ausgezahlt, so dass der Vergleich der reinen Schlüsselzuweisungen ohne Betrachtung des Familienleistungsausgleichs (FMLA) zu falschen Schlussfolgerungen führt. Nachfolgend sind entsprechend auch die Beträge für den FMLA in den Vorjahren beim Vergleich eingeflossen.

	investive Schl.zuweisg.	andere Schl.zuweisg.	Schl.zuwg. GESAMT	FMLA	Schl.zuwg. mit FMLA
2012	10.742,00 €	112.729,29 €	123.471,29 €	13.917,29 €	137.388,58 €
2013	12.438,31 €	130.530,81 €	142.969,12 €	14.150,46 €	157.119,58 €
2014	5.523,46 €	132.563,08 €	138.086,54 €	14.968,39 €	153.054,93 €
2015	6.037,97 €	144.911,26 €	150.949,23 €	15.768,95 €	166.718,18 €
2016	13.466,46 €	141.320,48 €	154.786,94 €	15.885,71 €	170.672,65 €
2017	4.998,66 €	119.967,92 €	124.966,58 €	16.697,74 €	141.664,32 €
2018	11.037,25 €	115.827,95 €	126.865,20 €	16.398,06 €	143.263,26 €
2019	13.200,00 €	139.000,00 €	152.200,00 €	15.900,00 €	168.100,00 €
2020	0,00 €	233.097,86 €	233.097,86 €	0,00 €	233.097,86 €
2021	0 €	210.455 €	210.455,24 €	0 €	210.455 €
2022	0 €	239.599 €	239.599,12 €	0 €	239.599 €
Plan 2023	0 €	238.200 €	238.200,00 €	0 €	238.200 €
Plan 2024	0 €	223.700 €	223.700,00 €	0 €	223.700 €
Plan 2025	0 €	223.700 €	223.700,00 €	0 €	223.700 €

Entwicklung der Schlüsselzuweisungen mit FMLA:



Bei der Berechnung der Schlüsselzuweisungen hat die Steuerkraftmesszahl eine große Bedeutung. Um so höher diese ist, desto kleiner ist der Betrag der Schlüsselzuweisungen. Die Steuerkraftmesszahl wiederum wird um so höher, desto höher die Realsteuereinnahmen aus dem Vorjahr und desto niedriger die Hebesätze sind bzw. um so höher der Unterschied zu dem vom Land vorgegebenen Nivellierungshebesatz ist.



## 5. Entwicklung der wichtigsten Aufwendungen und Auszahlungen

	2021		2022		2023	2024	2025	2026	2027
	vorläufige IST-Zahlen								
	Aufwand	Auszahlung	Aufwand	Auszahlung	Plan	Plan	Plan	Plan	Plan
Kostenerstattung Zweckverbände (Wasser-u.Bodenverband)	18.618,24	18.618,24	21.509,20	21.509,20	20.000	23.300	23.300	25.600	25.600
Gewerbesteuerumlage	-940,80	-67,50	7.406,30	4.883,00	1.500	3.000	3.000	3.000	3.000
Allgemeine Umlage an Landkreis	160.183,90	160.183,90	171.088,36	171.088,36	177.400	204.000	210.000	210.000	210.000
Allgemeine Umlage ans Amt	89.306,83	89.306,83	82.891,45	82.891,45	106.000	119.000	125.300	125.300	125.300
Kostenertg.an Gem. u. Gem.verbände (nur Gastschulbeiträge)	46.141,22	45.276,95	56.186,49	56.186,49	48.600	50.000	50.000	50.000	50.000
Gemeinden und Gemeindeverbände (nur Wohnsitzgemeindepauschale)	47.966,64	47.966,64	58.799,30	58.799,30	60.000	63.000	66.000	66.000	66.000
Personalausgaben	41.167,76	41.167,76	49.472,02	49.673,69	66.800	71.600	62.400	63.800	65.500
Zinsausgaben	3.766,80	3.766,80	524,28	524,28	600	0	0	0	0
Aufwendungen für Energie/Wasser/Abwasser/Abfall	9.341,11	9.341,11	6.625,49	6.482,56	10.900	11.000	11.100	11.100	11.100
Unterhaltung der Grundstücke, Außenanlagen, Gebäude	18.135,28	18.135,28	11.551,67	11.551,67	21.100	39.300	29.800	29.800	29.800
Unterhaltung des Infrastrukturvermögens	20.364,66	22.328,16	8.303,52	8.303,52	17.600	23.800	23.800	23.800	23.800

Die Gemeindepauschale nach § 27 Abs. 1 KiföG M-V für die beitragsfreie Kindertagesbetreuung erhöht sich pro Kind von monatlich 179,36 € auf 191,25 €. Daher steigt der Planansatz hier wesentlich an.

Bei den Zinsaufwendungen handelte es sich in den Vorjahren um Verwarentgelte aufgrund des Geldbestandes auf dem Bankkonto. Diese entfallen ab Mitte 2022.

Aufgrund der aktuellen Entwicklungen steigen die Energiekosten enorm an.

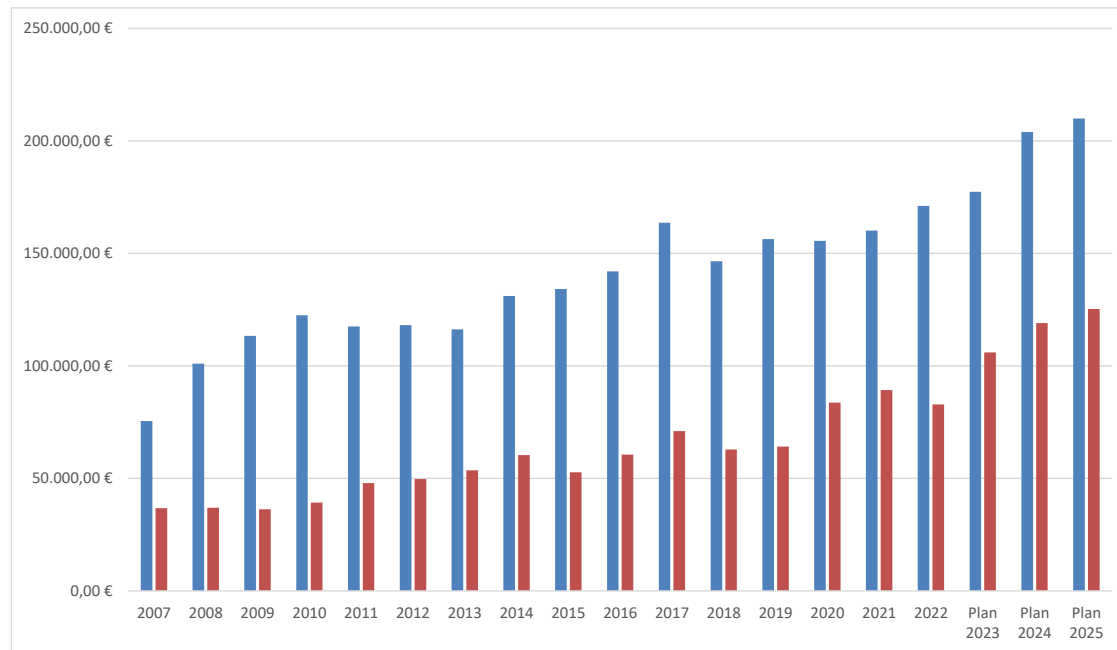
Der Lohnkostenzuschuss entfällt ab dem 31.03.2025 für den Beschäftigten, sodass die damit einhergehenden übrigen Personalkosten dann auch entfallen, da dieser Mitarbeiter nicht weiter beschäftigt wird. Gleichzeitig steigen die Personalkosten ab 2025 für die anderen Beschäftigten aber auch aufgrund der Steigerung des Mindestlohnes. Damit steigen auch alle anderen Lohnnebenkosten.

Die Unterhaltung des Infrastrukturvermögens umfasst die Leistungen vom Winterdienst, die Baum- und Heckenpflege, die Unterhaltung der Straßenbeleuchtung und die Straßenerhaltung. Hier sind die allgemeinen Preissteigerungen für die Erhöhung des Planansatzes verantwortlich.

Bei der Unterhaltung der Grundstücke, Außenanlagen und Gebäude umfasst der Planansatz unter anderem Baumfällarbeiten im Park und am Strand, die Entsorgung von Treibgut am Strand, die Reparatur des Anlegers beim Wasserwanderrastplatz an der Aalbude, die Instandsetzung des Fährhauses, Umbauarbeiten am "Bauhof-Gebäude" und Reparaturen an der Ausleihstation.

# Entwicklung Kreis- und Amtsumlage:

	Kreisumlage	Amtsumlage	GESAMT
2007	75.507,10 €	36.756,48 €	112.263,58 €
2008	101.005,99 €	37.018,80 €	138.024,79 €
2009	113.383,98 €	36.248,28 €	149.632,26 €
2010	122.485,25 €	39.250,95 €	161.736,20 €
2011	117.504,57 €	47.901,86 €	165.406,43 €
2012	118.096,46 €	49.751,85 €	167.848,31 €
2013	116.213,53 €	53.563,15 €	169.776,68 €
2014	131.104,35 €	60.377,28 €	191.481,63 €
2015	134.168,92 €	52.717,65 €	186.886,57 €
2016	142.029,49 €	60.569,45 €	202.598,94 €
2017	163.658,19 €	71.080,61 €	234.738,80 €
2018	146.518,72 €	62.850,56 €	209.369,28 €
2019	156.357,80 €	64.157,18 €	220.514,98 €
2020	155.576,98 €	83.691,16 €	239.268,14 €
2021	160.184 €	89.307 €	249.491 €
2022	171.088 €	82.891 €	253.980 €
Plan 2023	177.400 €	106.000 €	283.400 €
Plan 2024	204.000 €	119.000 €	323.000 €
Plan 2025	210.000 €	125.300 €	335.300 €



Ab 2020 werden den Gemeinden erstmalig durch die Spitzabrechnung des Vorvorjahres die zu viel gezahlte Amtsumlage erstattet bzw. mit der laufenden Amtsumlage verrechnet. Die Verrechnung ist also bei den Jahresergebnissen bei der jeweiligen Amtsumlage zu berücksichtigen, um die Entwicklung der Höhe der Amtsumlage beurteilen zu können.

Für Verchen konnten also in 2020 8.263,65 € verrechnet werden. Die Auswertung der Jahresrechnung 2019 hat einen zurück zu zahlenden Amtsumlagebetrag in 2021 in Höhe von 5.299,74 € ergeben. In 2022 wird laut vorläufiger Jahresrechnung der Gemeinde ein Betrag in Höhe von 18.688,45 € erstattet. Auch in 2023 wurde bereits die Korrektur der Amtsumlage aus 2021 verbucht. Hier hat sich eine Erstattung in Höhe von 14.357,68 € ergeben. Für das Haushaltsjahr 2024 wurde die Erstattung der Amtsumlage aus dem Jahr 2022 mit einer Höhe von 21.800 € berechnet. Für die Spitzabrechnung 2025 muss die Finanzrechnung 2023 abgewartet werden.

## 6. Entwicklung der Jahresergebnisse

### 6.1 Entwicklung Einzahlungen / Auszahlungen ( Finanzhaushalt)

	2022	2023	2024	2025	2026	2027
	IST	Plan	Plan	Plan	Plan	Plan
ordentliche Einzahlungen	564.915,76	499.600	538.100	520.700	533.200	553.200
ordentliche Auszahlungen	499.971,41	567.300	644.500	642.000	645.100	646.700
Einzahlungen aus Investitionstätigkeit	41.428,77	41.000	34.200	34.200	34.200	34.200
Auszahlungen aus Investitionstätigkeit	48.220,33	0	41.000	0	0	0
Einzahlungen aus Kreditaufnahmen	0,00	0	0	0	0	0
Auszahlungen Tilgung	0,00	0	0	0	0	0
Saldo der durchlaufenden Gelder	0,00	0	0	0	0	0
<b>Zu-und Abgang Geldbestand</b>	<b>58.152,79</b>	<b>-26.700,00</b>	<b>-113.200,00</b>	<b>-87.100,00</b>	<b>-77.700,00</b>	<b>-59.300,00</b>
<b>GELDBESTAND am 31.12.</b>		<b>220.684</b>	<b>107.484</b>	<b>20.384</b>	<b>-57.316</b>	<b>-116.616</b>

Der Gelbestand zum 31.12.2023 wurde aufgrund des Haushaltsplanes 2022/2023, eingerichteten Ermächtigungen oder über- und außerplanmäßigen Buchungen errechnet und stellt lediglich einen ungefähren Planungswert dar. Die Auszahlungen sind höher als die Einzahlungen, sodass ein Finanzmittelfehlbetrag in jedem Planjahr entsteht und der Finanzhaushalt zunächst nicht ausgeglichen ist. Aufgrund des Geldbestandes mit dem die Gemeinde in der Planung 2024/2025 jedoch beginnt, kann der Ausgleich in der Hinsicht erreicht werden, da die liquiden Mittel für den Ausgleich des Fehlbetrages reichen. Im Finanzplanungszeitraum reichen die liquiden Mittel in 2026 und 2027 nicht mehr aus. Hier bleibt die Haushaltsplanung 2026/2027 abzuwarten, inwiefern der Geldbestand sich bis dahin entwickelt hat.

### 6.2 Entwicklung Erträge / Aufwendungen ( Ergebnishaushalt)

	2019	2020	2021	2022	2023	2024	2025	2026	2027
	IST	vorläufiges IST			Plan	Plan	Plan	Plan	Plan
ordentliche Erträge	482.132,43	547.083,81	497.719,67	568.414,93	551.600	590.200	572.800	585.200	584.600
ordentliche Aufwendungen	486.681,63	533.535,71	478.144,06	501.483,21	654.100	732.000	729.500	732.500	733.200
außerordentliche Erträge	0,00	0,00	0,00	0,00	0	0			
außerordentliche Aufwendungen	0,00	0,00	0,00	0,00	0	0			
Einstellung in Rücklagen	0,00	458,16	0,00	0,00	0	0			
Entnahme aus Rücklagen	174.136,09	0,00	4.933,26	0,00	53.000	21.200	21.200	21.200	21.200
<b>JAHRESERGEBNIS</b>	<b>169.586,89</b>	<b>13.089,94</b>	<b>24.508,87</b>	<b>66.932</b>	<b>-49.500</b>	<b>-120.600</b>	<b>-135.500</b>	<b>-126.100</b>	<b>-127.400</b>
<b>Ergebnisvortrag aus dem Haushaltsvorjahr</b>	<b>-169.586,89</b>	<b>0,00</b>	<b>13.089,94</b>	<b>13.089,94</b>	<b>42.781,37</b>	<b>-6.718,63</b>	<b>-127.318,63</b>	<b>-262.818,63</b>	<b>-388.918,63</b>
fehlende zu buchende AfA und SoPo			37.598,81	37.240,29					
vorläufiges Jahresergebnis	0,00	13.089,94	0,00	42.781,37	-6.718,63	-127.318,63	-262.818,63	-388.918,63	-516.318,63

Bei der Darstellung handelt es sich um vorläufige Zahlen, da der Jahresabschluss ab dem Jahr 2020 noch nicht festgestellt ist. Daher wurden die voraussichtlichen Abschreibungen und Auflösungen der Sonderposten herausgearbeitet und somit ein vorläufiges Jahresergebnis errechnet. Ab dem Jahr 2023 sind die Abschreibungen und Auflösungen der Sonderposten bereits im Planansatz der Erträge und Aufwendungen enthalten. Dabei wurden die Entnahmen aus den Rücklagen im Hinblick auf die Jahresergebnisse ebenfalls geplant. In 2020 wird voraussichtlich ein Jahresüberschuss entstehen und in 2021 mit dem Ergebnisvortrag ein Jahresergebnis von 0,00 €. In 2022 wird erneut ein Jahresüberschuss erreicht, sodass sich der Ergebnisvortrag erhöht. Aufgrund der geplanten Fehlbeträge ab 2023 reicht der Ergebnisvortrag zum Ausgleich des Ergebnishaushaltes nicht aus.

## 7. Entwicklung der Investitionen und Investitionsförderungsmaßnahmen

**Einzeldarstellung** der Investitionen :

Bezeichnung der Maßnahme	2022	2023	2024	2025
FFW: Investitionszuschuss für Kauf von FFW- Fahrzeug	41.180,83	0	0	0
Aus 2020 wurden 19.000 € als Ermächtigung in 2021 übertragen, mit dem Planansatz 2021 (3.000 €) wären es dann 22.000 € : Ansparung für Eigenanteil beim Kauf eines geförderten gemeinsamen FFW- Fahrzeuges ( Gemeinden Schönfeld , Meesiger und Verchen). Die bereits angesparten 22.000 € sind der Gemeinde Schönfeld als Abschlag in 2021 überwiesen worden. Das Feuerwehrfahrzeug wurde in 2021 angeschafft und wird voll abgerechnet im Jahr 2022. Nach erster Berechnung hat die Gemeinde nochmals 41.180,83 € an Schönfeld gezahlt.				
FFW: Baumaßnahme: Löschwasserentnahmestelle	12.000,00	0	3.000	0
Der Bau der Löschwasserentnahmestelle soll in 2024 vorgenommen werden. Nach derzeitiger Einschätzung sollen die Gesamtkosten 30.000 € betragen. Dabei wird von einer Förderung i.H.v. 50 % ausgegangen. 12.000 € können mittels einer Ermächtigung nach 2024 übertragen werden, sodass die Summe aus der Ermächtigung und dem Haushaltsansatz in 2024 den Eigenanteil ergibt.				
Ankauf von Straßengrundstücken für Siedlungsweg und Breite Straße	7.039,50	0	0	0
Diese Ausgaben sind notwendig für die Beantragung der Zuweisungen bezüglich des Wegfalls der Anliegerbeiträge. Der Planansatz wurde aus dem Jahr 2019 übertragen. Im Jahr 2020 sind Kosten i.H.v. 196,35 € für Katasterunterlagen ausgegeben worden. Der Rest wurde als Ermächtigung übertragen. Im Jahr 2021 entstanden Kosten i.H.v. 4.999,19 € für die Schlussvermessung.				
Parkmanagementsystem Anlagen im Bau	0,00	20.270,26	0	0
Der Haushaltsansatz von 2022 ist mittels einer Ermächtigung in das Jahr 2023 übernommen worden. Die Maßnahme ist nun abgeschlossen und hat insgesamt 20.270,26 € gekostet.				
Wasserwanderrastplatz: transportabler Wildschutzzaun	0	0	4.000	0
Aufgrund mehrerer Vorfälle mit Wildschäden am Wasserwanderrastplatz soll zum Schutz ein transportabler Zaun angeschafft werden.				
AGH-Stützpunkt: Anbaugerät Grünflächenpflege	0	0	4.000	0
Gemeindehaus: Umbau Gemeindehaus zur Freizeit- und Begegnungsstätte	0	0	30.000	0
Der Umbau des Gemeindehauses zur Freizeit- und Begegnungsstätte soll ca. 250.000 € kosten. Für die Benatragung von Fördermitteln ist die Genehmigungsplanung notwendig. Hierfür werden für 2024 30.000 € eingestellt.				
<b>GESAMT:</b>	<b>53.180,83</b>	<b>20.270</b>	<b>41.000</b>	<b>0</b>

## 8. Entwicklung der Kredite für Investitionen und Investitionsförderungsmaßnahmen

Die Gemeinde hat seit 2017 keine Investitionskredite mehr.

## 9. Belastung des Haushaltes durch kreditähnliche Rechtsgeschäfte

Der Haushalt der Gemeinde ist nicht durch kreditähnliche Rechtsgeschäfte belastet.

# 10. Entwicklung der Kassenkredite / Kredite zur Sicherung der Zahlungsfähigkeit

	2022	2023	Plan 2024	Plan 2025
Kassenkreditaufnahme	0 €	0 €	53.800 €	52.000 €
Kassenkreditrückzahlung	0 €	0 €	53.800 €	52.000 €
<b>Gesamtbestand</b>	<b>0 €</b>	<b>0 €</b>	<b>0 €</b>	<b>0 €</b>

Der Kassenkredit ist in beiden Planjahren mit 10 % der laufenden Einzahlungen veranschlagt. Somit handelt es sich hierbei um den genehmigungsfreien Betrag.

# 11. Entwicklung des Eigenkapitals, Rücklagen und Infrastrukturpauschale

Die Gemeinde hat die Jahresabschlüsse bis einschließlich 2019 festgestellt. In den folgenden Jahren handelt es sich um vorläufig geplante Zahlen. Die noch vorläufigen Jahresergebnisse wurden an die noch ausstehenden Jahresabschlussbuchungen angepasst.

Kontobezeichnung	Betrag	Betrag	Betrag	Betrag	Betrag	Betrag	Betrag	Betrag	Betrag
	(€)	(€)	(€)	(€)	(€)	(€)	(€)	(€)	(€)
	2019	2020	2021	2022	2023	2024	2025	2026	2027
	IST	vorläufig			Plan	Plan	Plan	Plan	Plan
<b>Eigenkapital</b>	<b>1.678.295,07</b>	<b>1.720.429,69</b>	<b>1.743.896,75</b>	<b>1.801.544,54</b>	<b>1.727.044,54</b>	<b>1.606.444,54</b>	<b>1.470.944,54</b>	<b>1.344.844,54</b>	<b>1.217.444,54</b>
<b>1. Kapitalrücklage</b>	<b>1.678.295,07</b>	<b>1.707.339,75</b>	<b>1.730.806,81</b>	<b>1.758.763,17</b>	<b>1.733.763,17</b>	<b>1.733.763,17</b>	<b>1.733.763,17</b>	<b>1.733.763,17</b>	<b>1.733.763,17</b>
<b>Allgemeine Kapitalrücklage</b>	<b>1.676.627,53</b>	<b>1.676.627,53</b>	<b>1.676.627,53</b>	<b>1.676.627,53</b>	<b>1.659.827,53</b>	<b>1.659.827,53</b>	<b>1.659.827,53</b>	<b>1.659.827,53</b>	<b>1.659.827,53</b>
Einstellung	0,00	0,00	0,00	0,00	0,00	0	0	0	0
Entnahme	155.937,81	0,00	0,00	0,00	16.800,00	0	0	0	0
<b>Zweckgebundene Kapitalrücklage</b>	<b>1.667,54</b>	<b>30.712,22</b>	<b>54.179,28</b>	<b>82.135,64</b>	<b>73.935,64</b>	<b>73.935,64</b>	<b>73.935,64</b>	<b>73.935,64</b>	<b>73.935,64</b>
Einstellung	0,00	29.044,68	28.400,32	27.956,36	28.000	21.200	21.200	21.200	21.200
Entnahme	5.621,25	0,00	4.933,26	0,00	36.200	21.200	21.200	21.200	21.200
<b>2. Zweckgebundene Ergebnisrücklagen</b>	<b>0,00</b>	<b>0,00</b>	<b>0,00</b>	<b>0,00</b>	<b>0,00</b>	<b>0,00</b>	<b>0,00</b>	<b>0,00</b>	<b>0,00</b>
FAG-Rücklage	0,00	0,00	0,00	0,00	0,00	0,00	0,00	0,00	0,00
<b>3. Ergebnisvortrag</b>	<b>-169.586,89</b>	<b>0,00</b>	<b>13.089,94</b>	<b>13.089,94</b>	<b>42.781,37</b>	<b>-6.718,63</b>	<b>-127.318,63</b>	<b>-262.818,63</b>	<b>-388.918,63</b>
<b>4. Jahresüberschuss/Jahresfehlbetrag</b>	<b>169.586,89</b>	<b>13.089,94</b>	<b>0,00</b>	<b>29.691,43</b>	<b>-49.500,00</b>	<b>-120.600,00</b>	<b>-135.500,00</b>	<b>-126.100,00</b>	<b>-127.400,00</b>

Entwicklung der Rücklage für Belastungen aus dem Kommunalen Finanzausgleich ( RL/FAG):

Stand 01.01.2012 / Eröffnungsbilanz	0,00	Bestand :
Veränderung 2012 bis 2014	0,00	0,00
Veränderung 2015	23649,39	23649,39
Veränderung 2016	0,00	23649,39
Veränderung 2017	-23649,39	0,00
Veränderung 2018	0,00	0,00
Veränderung 2019	0,00	0,00
Veränderung 2020	0,00	0,00
Veränderung 2021	0,00	0,00
Veränderung 2022	0,00	0,00
Veränderung 2023	0,00	0,00
Veränderung 2024	0,00	0,00
Veränderung 2025	0,00	0,00

#### Entwicklung der Infrastrukturpauschale (ISP):

Aufgrund des Wegfalls der investiven Schlüsselzuweisungen ab dem Jahr 2020, erfolgt im Rahmen des FAG eine Zuweisung in Form einer Infrastrukturpauschale. Die Höhe der Zuweisung ist abhängig von der Einwohnerzahl und der Finanzkraft der Gemeinde. Gem. § 23 FAG M-V erhalten die Gemeinden und Landkreise allgemeine Zuweisungen ausschließlich für Investitionen und Investitionsförderungsmaßnahmen sowie Instandhaltungsmaßnahmen. Diese stellen Kapitalzuschüsse dar. Gem. § 18 Absatz 4 GemHVO-Doppik M-V kann eine Entnahme der zweckgebundenen Kapitalrücklage aus investiv gebundenen Zuweisungen zur Deckung eines durch planmäßige Abschreibungen entstandenen Fehlbetrages vorgenommen werden.

		Restbestand:
Investitionspauschale 2020	29.044,68	<b>29.044,68 €</b>
Entnahme	0,00	<b>29.044,68 €</b>
Investitionspauschale 2021	29.044,68	<b>58.089,36 €</b>
Entnahme	4.933,26	<b>53.156,10 €</b>
Investitionspauschale 2022	28.000,00	<b>81.156,10 €</b>
Entnahme	0,00	<b>81.156,10 €</b>
Investitionspauschale 2023	28.000,00	<b>109.156,10 €</b>
Entnahme	36.200,00	<b>72.956,10 €</b>
Investitionspauschale 2024	21.200,00	<b>94.156,10 €</b>
Entnahme	21.200,00	<b>72.956,10 €</b>
Investitionspauschale 2025	21.200,00	<b>94.156,10 €</b>
Entnahme	21.200,00	<b>72.956,10 €</b>

#### Entwicklung der möglichen Entnahme aus der Allgemeinen Kapitalrücklage in Höhe des Saldos der laufenden Ein- und Auszahlungen per 01.01.2012:

mögliche Entnahme / Saldo per 01.01.2012	<b>172.748,49 €</b>	Rest:
vor Entnahme: Ergebnisvortrag 31.12.2019	13.649,08 €	
vor Entnahme: Jahresergebnis 31.12.2019	-155.937,81 €	
Entnahme notwendig, um Erg.Rg. auszugleichen	155.937,81 €	
<b>Entnahme 2019</b>	<b>155.937,81 €</b>	<b>16.810,68 €</b>
<b>Entnahme 2020</b>	<b>0,00 €</b>	16.810,68 €
<b>Entnahme 2021</b>	<b>0,00 €</b>	16.810,68 €
<b>Entnahme 2022</b>	<b>0,00 €</b>	16.810,68 €
<b>Entnahme 2023</b>	<b>-16.800,00 €</b>	10,68 €
<b>Entnahme 2024</b>	<b>0,00 €</b>	10,68 €
<b>Entnahme 2025</b>	<b>0,00 €</b>	10,68 €

#### Entwicklung der pauschalen Mittelzuweisung für den Wegfall der Straßenbaubeiträge gem. § 8 a KAG M-V

Mit Schreiben vom 28. April 2020 hat das Innenministerium über die - durch Gesetz vom 9. April 2020 (GVOBl. S. 166) beschlossene - Änderung des KAG M-V und einer damit einhergehenden **pauschalen finanziellen Ausgleichsregelung für alle ab dem 1. Januar 2020 beginnenden Straßenbaumaßnahmen** informiert .

§ 8a Absatz 4 KAG M-V regelt eine jährliche pauschale Mittelzuweisung an die Gemeinden, die sich bis einschließlich des Jahres 2024 auf jährlich insgesamt 25.000.000 Euro beläuft und die ab dem Jahr 2025 jährlich für alle Gemeinden zusammen 30.000.000 Euro beträgt.

Diese Mittel werden gemäß § 8a Absatz 5 KAG M-V nach gewichteten Straßenlängen verteilt und ergeben sich aus den nach § 4 Absatz 1 StrWG M-V (Straßen- und Wegegesetz des Landes Mecklenburg-Vorpommern) zu führenden Straßenverzeichnissen. Ab 2025 werden diese Berechnungen angepasst.

Für die **Gemeinde Verchen** werden in den Planjahren 2024/2025 daher jeweils 13.000 € geplant.

Diese pauschalen jährlichen Zuweisungsbeträge sind als „Beiträge und ähnliche Entgelte vom Land“ im Haushalt auszuweisen und somit relevant für die Anlagenbuchhaltung. Bilanziell sind diese für die Anschaffung oder Herstellung von Vermögensgegenständen zu nutzen und auf Sonderposten für den dann bezuschussten Vermögensgegenständen umzubuchen. Hierfür spricht auch der Wortlaut des § 8a Absatz 4 Satz 1 KAG M-V : „Zur Kompensation für den Wegfall der Straßenbaubeiträge für die Straßenbaumaßnahmen...“.

Diese Mittel sind nach § 15 Absatz 5 GemHVO-Doppik übertragbar und bis zur Fälligkeit der letzten Zahlung für ihren Zweck verfügbar. Sofern in einem Haushaltsjahr keine Straßenbaumaßnahmen geplant sind, können die Mittel mithin übertragen („angespart“) werden.

Damit ist bestimmt, dass der jährliche Zuweisungsbetrag ausschließlich für investive Zwecke zu verwenden ist. Ausnahmen sind nicht eröffnet.

Produktseitig muss eine Buchung in der Produktgruppe 54100 / Gemeindestraßen erfolgen.

		Betrag	Übertrag
Zuweisung 2020	IST	13.617,52	13.617,52
Zuweisung 2021	IST	13.562,27	27.179,79
Zuweisung 2022	IST	13.472,41	40.652,20
Zuweisung 2023	Plan	13.000,00	53.652,20
Zuweisung 2024	Plan	13.000,00	66.652,20
Zuweisung 2025	Plan	13.000,00	79.652,20

#### 12. Entwicklung der Rückstellungen

Die Gemeinde hat keine Rückstellungen.

### 13. Aufwendungen und Auszahlungen sowie selbstfinanzierte Eigenanteile für freiwillige Aufgaben

Produkt	Teilergebnis-HH	Teilfinanz-HH	Teilergebnis-HH	Teilfinanz-HH	Teilergebnis-HH	Teilfinanz-HH	Teilergebnis-HH	Teilfinanz-HH
	2022	2022	2023	2023	2024	2024	2025	2025
	IST	IST	Plan	Plan	Plan	Plan	Plan	Plan
<b>11100</b> Repräsentationen (ab 2023 gesondertes Produkt <b>11104</b> )	0,00 €	0,00 €	-500,00 €	-500,00 €	-300,00 €	-300,00 €	-300	-300
<b>12600</b> Feuerwehr (Zuweisungen und Zuschüsse an den privaten Bereich)	0,00 €	0,00 €	-500,00 €	-500,00 €	0,00 €	0,00 €	0,00 €	0,00 €
<b>28100</b> Heimat- u.son.Kulturpflege	396,52 €	396,52 €	-7.200 €	-7.200 €	-2.000 €	-2.000 €	-2000	-2000
<b>33100</b> Rentnerbetreuung	-1.168,59 €	-1.168,59 €	-1.000 €	-1.000 €	-1.500 €	-1.500 €	-1500	-1500
<b>35100</b> sonstige soziale Hilfen	0,00 €	0,00 €	-200 €	-200 €	-200 €	-200 €	-200	-200
<b>36600</b> Spielplätze	-502,15 €	-502,15 €	-1.500 €	-1.500 €	-1.600 €	-1.600 €	-1700	-1700
<b>54600</b> Parkeinrichtung/Kommunal e Parkplätze	23.298,54 €	23.192,19 €	10.900 €	12.400 €	11.400 €	12.300 €	11400	12300
<b>55201</b> Wasserwanderrastpl.	-6.725,29 €	-7.299,42 €	-7.700 €	-6.300 €	-11.500 €	-10.100 €	-11800	-10400
<b>55101</b> öffentliches Grün	-1.515,10 €	-1.515,10 €	-4.400 €	-5.000 €	-6.800 €	-5.500 €	-5300	-4000
<b>55102</b> Strand	-575,00 €	-575,00 €	-4.800 €	-4.800 €	-8.500 €	-8.500 €	-7700	-7700
<b>57301</b> Strandgebäude	1.012,29 €	967,81 €	-6.700 €	-4.200 €	-15.200 €	-12.700 €	-11800	-9300
<b>57300</b> Gemeindehaus	-5.612,38 €	-5.549,23 €	-8.000 €	-6.200 €	-9.300 €	-7.400 €	-9300	-7400
<b>GESAMT</b>	<b>8.608,84 €</b>	<b>7.947,03 €</b>	<b>-31.600 €</b>	<b>-25.000 €</b>	<b>-45.500 €</b>	<b>-37.500 €</b>	<b>-40.200 €</b>	<b>-32.200 €</b>

### 14. Angaben zur Haushaltskonsolidierung und dauernde Leistungsfähigkeit

Der Ergebnishaushalt kann in den Planjahren 2024 und 2025 nicht ausgeglichen werden, da Fehlbeträge erwirtschaftet werden und die Ergebnisvorträge zum Ausgleich nicht ausreichen. Die Auszahlungen sind höher als die Einzahlungen, sodass ein Finanzmittelfehlbetrag in jedem Planjahr entsteht und der Finanzhaushalt zunächst nicht ausgeglichen ist. Aufgrund des Geldbestandes mit dem die Gemeinde in der Planung 2024/2025 jedoch beginnt, kann der Ausgleich in der Hinsicht erreicht werden, da die liquiden Mittel für den Ausgleich des Fehlbetrages reichen. Lediglich im Finanzplanungszeitraum reichen die liquiden Mittel ab 2026 nicht mehr aus. Hier bleibt die Haushaltsplanung 2026/2027 abzuwarten, inwiefern der Geldbestand sich bis dahin entwickelt hat.

### 15. Verbindlichkeiten aus Bürgschaften, Gewährverträgen und Patronatserklärungen

Die Gemeinde hat keine Verbindlichkeiten aus Bürgschaften ( Ausfallbürgschaften ), Gewährverträgen oder Patronatserklärungen übernommen.

### 16. Beteiligungen

Die Gemeinde Verchen ist an dem Kommunalen Anteilseignerverband Nordost der E.ON edis AG Schwerin, an dem Wasser- und Abwasserzweckverband Demmin-Altentreptow, an dem Wasser- und Bodenverband "Untere Tollense/Mittlere Peene" Jarmen und an dem Wasser- und Bodenverband "Obere Peene" beteiligt.  
Aufgrund der geringen Beteiligungen hat die Gemeinde Verchen keinen Einfluss auf die geschäftlichen Entscheidungen. Die Beteiligungsberichte entfallen entsprechend.



# Ergebnishaushalt 2024 / 2025

Seite : 1

Datum: 24.11.2023

Uhrzeit: 08:15:09

Gemeinde: 82 Gemeinde Verchen

Nr.	Ertrags- und Aufwandsarten (gemäß § 2 Absatz 1 GemHVO-Doppik)		Ergebnisse des Haushalts- vorvorjahres	Ansätze des Haushalts- vorjahres einschl. Nachträge	Ansatz des ersten Haushalts- jahres	Ansatz des zweiten Haushalts- jahres	Planungs- daten des ersten Haushalts- folgejahres	Planungs- daten des zweiten Haushalts- folgejahres	Erläuterung
			2022	2023	2024	2025	2026	2027	Konto- nummer
			in €	in €	in €	in €	in €	in €	
			1	2	3	4	5	6	
1.	+	Steuern und ähnliche Abgaben	234.481,93	180.800	215.100	225.100	237.500	237.500	40
		40110000 Grundsteuer A	8.102,87	8.000	8.500	8.500	9.500	9.500	
		40120000 Grundsteuer B	41.798,96	41.000	43.700	43.700	47.800	47.800	
		40130000 Gewerbesteuer	67.372,87	11.000	32.600	32.600	32.600	32.600	
		40210000 Gemeindeanteil an der Einkommensteuer	112.998,88	116.800	125.600	135.500	142.800	142.800	
		40220000 Gemeindeanteil an der Umsatzsteuer	3.211,68	3.100	3.800	3.900	3.900	3.900	
		40320000 Hundesteuer	996,67	900	900	900	900	900	
2.	+	Zuwendungen, allgemeine Umlagen und sonstige Transfererträge	251.078,03	296.200	303.700	273.800	271.200	270.600	41
		41110000 Schlüsselzuweisungen vom Land	239.599,12	238.200	223.700	223.700	223.700	223.700	
		41441000 Zuweisungen und Zuschüsse für laufende Zwecke vom Bund	11.478,91	10.500	10.600	2.500	0	0	
		41510000 Erträge aus der Auflösung von Sonderposten aus Zuwendungen	0,00	47.500	47.600	47.600	47.500	46.900	
		41620000 Allgemeine Umlagen von Gemeinden und Gemeindeverbänden	0,00	0	21.800	0	0	0	
3.	+	Erträge der sozialen Sicherung	0,00	0	0	0	0	0	42
4.	+	Öffentlich-rechtliche Leistungsentgelte	49.731,68	49.900	45.700	48.200	50.800	50.800	43
		43200000 Benutzungsgebühren, Beiträge und ähnliche Entgelte, Kostenerstattungen	48.981,68	44.700	40.500	43.000	45.600	45.600	
		43225000 Entgelte für die Sondernutzung von Straßen	750,00	700	700	700	700	700	
		43700000 Erträge aus der Auflösung von Sonderposten für Beiträge und ähnliche Entgelte (öffentlich-rechtlich)	0,00	4.500	4.500	4.500	4.500	4.500	
5.	+	Privatrechtliche Leistungsentgelte	11.733,95	10.700	10.700	10.700	10.700	10.700	441,443, 444,445, 448
		44110000 sonstige Mieten und Pachten, Erbbauzinsen	11.733,95	10.700	10.700	10.700	10.700	10.700	
6.	+	Kostenerstattungen und Kostenumlagen	596,89	0	0	0	0	0	442,447, 448
		44259000 Kostenerstattungen und Kostenumlagen vom sonstigen privaten Bereich	596,89	0	0	0	0	0	
7.	+	Andere aktivierte Eigenleistungen	0,00	0	0	0	0	0	452
8.	+	Zinserträge und sonstige Finanzerträge	5.141,72	4.000	5.000	5.000	5.000	5.000	47
		47151000 Zinserträge von inländischen Banken	85,35	0	0	0	0	0	
		47600000 Finanzerträge aus Sondervermögen mit Sonderrechnung, Zweckverbänden, Gewinnausschüttung EON-edis	5.056,37	4.000	5.000	5.000	5.000	5.000	
9.	+	Sonstige Erträge	11.911,34	10.000	10.000	10.000	10.000	10.000	46,451
		46250000 Konzessionsabgaben	8.811,34	10.000	10.000	10.000	10.000	10.000	
		46290000 Sonstige weitere sonstige laufende Erträge	3.100,00	0	0	0	0	0	
10.	=	Summe der Erträge (Summe der Nummern 1 bis 9)	564.675,54	551.600	590.200	572.800	585.200	584.600	
11.	-	Personalaufwendungen	49.472,02	66.800	71.600	62.400	63.800	65.500	50
		50100000 Aufwendungen für ehrenamtlich Tätige	9.490,00	9.600	10.400	10.400	10.400	10.400	
		50220000 Dienstbezüge und dergleichen für Arbeitnehmer	14.786,58	39.200	42.700	33.800	35.800	37.000	
		50290000 Dienstbezüge und dergleichen für Sonstige	18.019,47	6.200	5.200	6.500	6.500	6.600	
		50320000 Beiträge zu Versorgungskassen für Arbeitnehmer	644,57	1.200	1.400	1.400	1.500	1.600	
		50420000 Beiträge zur gesetzlichen Sozialversicherung für Arbeitnehmer	2.881,43	8.600	10.200	8.200	7.500	7.700	
		50430000 Beiträge zur gesetzlichen Sozialversicherung für ehrenamtlich Tätige	594,12	900	900	900	900	900	
		50490000 Sonstige Beiträge zur gesetzlichen Sozialversicherung	3.011,82	1.000	700	1.100	1.100	1.200	

# Ergebnishaushalt 2024 / 2025

Seite : 2

Datum: 24.11.2023

Uhrzeit: 08:15:09

Gemeinde: 82 Gemeinde Verchen

Nr.	Ertrags- und Aufwandsarten (gemäß § 2 Absatz 1 GemHVO-Doppik)		Ergebnisse des Haushalts- vorvorjahres	Ansätze des Haushalts- vorjahres einschl. Nachträge	Ansatz des ersten Haushalts- jahres	Ansatz des zweiten Haushalts- jahres	Planungs- daten des ersten Haushalts- folgejahres	Planungs- daten des zweiten Haushalts- folgejahres	Erläuterung
			2022	2023	2024	2025	2026	2027	Konto- nummer
			in €	in €	in €	in €	in €	in €	
			1	2	3	4	5	6	
		50900000 Pauschalierter Lohnsteuer (auch Zahlungen über Knappschaft)	44,03	100	100	100	100	100	
12.	-	Versorgungsaufwendungen	0,00	0	0	0	0	0	51
13.	-	Aufwendungen für Sach- und Dienstleistungen	124.021,12	138.700	167.300	159.000	161.300	161.300	52
		52200000 Aufwendungen für Energie / Wasser / Abwasser / Abfall	6.482,56	10.900	11.000	11.100	11.100	11.100	
		52310000 Unterhaltung der Grundstücke, Außenanlagen, Gebäude und Gebäudeeinrichtungen	11.551,67	21.100	39.300	29.800	29.800	29.800	
		52320000 Bewirtschaftung der Grundstücke, Außenanlagen, Gebäude und Gebäudeeinrichtungen	1.030,80	1.000	1.400	1.500	1.500	1.500	
		52330000 Unterhaltung der Parkplätze und Grünflächen	8.303,52	17.600	23.800	23.800	23.800	23.800	
		52350000 Fahrzeugunterhaltung	3.545,72	7.000	3.500	4.500	4.500	4.500	
		52370000 Unterhaltung der Betriebs- und Geschäftsausstattung	0,00	200	400	400	400	400	
		52380000 geringwertigen Geräte, Ausrüstungsgegenstände bis 1000 € Netto	867,94	1.700	2.800	2.800	2.800	2.800	
		52490000 Sonstige Aufwendungen für Sachleistungen und Verbrauchsmittel	1.168,59	1.000	1.500	1.500	1.500	1.500	
		52543000 Kostenerstattungen an Gemeinden und Gemeindeverbände	69.561,12	58.200	59.600	59.600	59.600	59.600	
		52544000 Kostenerstattungen an Zweckverbände	21.509,20	20.000	23.300	23.300	25.600	25.600	
		52551000 Kostenerstattungen an private Unternehmen	0,00	0	700	700	700	700	
14.	-	Abschreibungen	0,01	86.800	87.500	87.500	87.400	86.500	53
		53400000 Abschreibungen auf bebaute Grundstücke und grundstücksgleiche Rechte	0,00	8.200	7.800	7.800	7.800	7.700	
		53500000 Abschreibungen auf das Infrastrukturvermögen	0,00	77.000	77.900	77.900	77.900	77.900	
		53800000 Abschreibungen auf Maschinen und technische Anlagen, Fahrzeuge, Betriebs- und Geschäftsausstattung, Pflanzen, Tiere	0,00	1.600	1.800	1.800	1.700	900	
		53942535 Abschreibungen auf Steuerforderungen gegen den privaten Bereich	0,01	0	0	0	0	0	
15.	-	Zuwendungen, Umlagen und sonstige Transferaufwendungen	321.238,89	352.800	391.200	406.500	406.500	406.500	54
		54143000 Zuweisungen und Zuschüsse für laufende Zwecke an Gemeinden und Gemeindeverbände	58.799,30	60.000	63.000	66.000	66.000	66.000	
		54159000 Zuweisungen und Zuschüsse für laufende Zwecke an den sonstigen privaten Bereich	2.703,48	7.900	2.200	2.200	2.200	2.200	
		54310000 Gewerbesteuerumlage	5.756,30	1.500	3.000	3.000	3.000	3.000	
		54421000 Allgemeine Umlagen an Landkreise	171.088,36	177.400	204.000	210.000	210.000	210.000	
		54422000 Allgemeine Umlagen an Amt oder geschäftsführende Gemeinde	82.891,45	106.000	119.000	125.300	125.300	125.300	
16.	-	Aufwendungen der sozialen Sicherung	0,00	0	0	0	0	0	55
17.	-	Zinsaufwendungen und sonstige Finanzaufwendungen	524,28	600	0	0	0	0	57
		57990000 Sonstige Zinsen und sonstige Finanzaufwendungen (Sonstige)	524,28	600	0	0	0	0	
18.	-	Sonstige Aufwendungen	4.433,96	8.400	14.400	14.100	13.500	13.400	56
		56130000 Aufwendungen für übernommene Reisekosten für Dienstreisen und Dienstgänge	0,00	200	0	0	0	0	
		56140000 Aufwendungen für allgemeine Betreuung der Bediensteten	141,36	200	200	200	200	200	
		56150000 Aufwendungen für Dienst- und Schutzkleidung, persönliche Ausrüstungsgegenstände	0,00	400	500	500	500	500	
		56210000 Mieten, Pachten und Erbbauzinsen	446,00	700	1.100	1.100	1.100	1.100	

# Ergebnishaushalt 2024 / 2025

Seite : 3

Datum: 24.11.2023

Uhrzeit: 08:15:09

Gemeinde: 82 Gemeinde Verchen

Nr.	Ertrags- und Aufwandsarten (gemäß § 2 Absatz 1 GemHVO-Doppik)		Ergebnisse des Haushalts- vorvorjahres	Ansätze des Haushalts- vorjahres einschl. Nachträge	Ansatz des ersten Haushalts- jahres	Ansatz des zweiten Haushalts- jahres	Planungs- daten des ersten Haushalts- folgejahres	Planungs- daten des zweiten Haushalts- folgejahres	Erläuterung
			2022	2023	2024	2025	2026	2027	Konto- nummer
			in €	in €	in €	in €	in €	in €	
			1	2	3	4	5	6	
		56250000 Sachverständigen-, Gerichts- und ähnliche Aufwendungen	0,00	0	4.500	4.500	4.500	4.500	
		56290000 Sonstige Aufwendungen für die Inanspruchnahme von Rechten und Diensten	0,00	0	1.100	600	0	0	
		56340000 Telefon, Datenübertragungskosten	0,00	2.000	1.300	1.300	1.300	1.300	
		56350000 Öffentliche Bekanntmachungen	35,88	100	600	700	700	700	
		56359000 Sonstige öffentliche Bekanntmachungen	35,70	0	0	0	0	0	
		56390000 Sonstige Geschäftsaufwendungen	12,40	0	100	100	100	0	
		56411000 Gebäudeversicherungen	858,04	900	1.000	1.000	1.000	1.000	
		56412000 Kfz-Versicherungen	852,04	900	1.000	1.000	1.000	1.000	
		56413000 Haftpflichtversicherungen	551,71	600	600	600	600	600	
		56414000 Unfallversicherungen	468,20	1.000	900	1.000	1.000	1.000	
		56416000 Umlagen an Schadensausgleichskassen	26,10	100	100	100	100	100	
		56420000 Beiträge zu Wirtschaftsverbänden, Berufsvertretungen und Vereinen	644,86	600	900	900	900	900	
		56820000 Kraftfahrzeugsteuer	160,00	200	200	200	200	200	
		56930000 Repräsentationen	0,00	500	300	300	300	300	
		56985010 Periodenfremde Aufwendungen für Aufwendungen für ehrenamtlich Tätige	201,67	0	0	0	0	0	
19.	=	Summe der Aufwendungen (Summe der Nummern 11 bis 18)	499.690,28	654.100	732.000	729.500	732.500	733.200	
20.	=	Jahresergebnis (Jahresüberschuss/Jahresfehlbetrag) vor Veränderung der Rücklagen (Saldo der Nummern 10 und 19)	64.985,26	-102.500	-141.800	-156.700	-147.300	-148.600	
21.	-	Einstellung in die Kapitalrücklage	0,00	0	0	0	0	0	592
22.	+	Entnahme aus der Kapitalrücklage	0,00	28.000	21.200	21.200	21.200	21.200	492
		49220000 Entnahme aus der zweckgebundenen Kapitalrücklage aus investiv gebundenen Zuweisungen	0,00	28.000	21.200	21.200	21.200	21.200	
23.	-	Einstellung in die Rücklage für Belastungen aus dem kommunalen Finanzausgleich	0,00	0	0	0	0	0	593
24.	+	Entnahme aus der Rücklage für Belastungen aus dem kommunalen Finanzausgleich	0,00	0	0	0	0	0	493
25.	=	Jahresergebnis (Jahresüberschuss/Jahresfehlbetrag, Nummer 20 zuzüglich Nummern 22 und 24 abzüglich Nummern 21 und 23)	64.985,26	-74.500	-120.600	-135.500	-126.100	-127.400	
nachrichtlich									
26.		Ergebnisvortrag aus dem Haushaltsvorjahr	71.337,86	136.323	61.823	-58.776	-194.276	-320.376	
27.		Ergebnis (Überschuss/Fehlbetrag) zum 31. Dezember des Haushaltsjahres (Summe der Nummern 25 und 26)	136.323,12	61.823	-58.776	-194.276	-320.376	-447.776	

Nr.	Einzahlungs- und Auszahlungsarten (gemäß § 3 Absatz 1 Satz 1 GemHVO-Doppik)		Ergebnisse des Haushalts- vorvorjahres	Ansätze des Haushalts- vorjahres einschl. Nachträge	Ansatz des ersten Haushalts- jahres	Ansatz des zweiten Haushalts- jahres	Planungs- daten des ersten Haushalts- folgejahres	Planungs- daten des zweiten Haushalts- folgejahres	Erläuterung
			2022	2023	2024	2025	2026	2027	Konto- nummer
			in €	in €	in €	in €	in €	in €	
			1	2	3	4	5	6	
1.	+	Steuern und ähnliche Abgaben	232.298,43	180.800	215.100	225.100	237.500	237.500	60
		60110000 Grundsteuer A	8.113,85	8.000	8.500	8.500	9.500	9.500	
		60120000 Grundsteuer B	41.617,82	41.000	43.700	43.700	47.800	47.800	
		60130000 Gewerbesteuer	62.962,87	11.000	32.600	32.600	32.600	32.600	
		60210000 Gemeindeanteil an der Einkommensteuer	115.349,39	116.800	125.600	135.500	142.800	142.800	
		60220000 Gemeindeanteil an der Umsatzsteuer	3.244,40	3.100	3.800	3.900	3.900	3.900	
		60320000 Hundesteuer	1.010,10	900	900	900	900	900	
2.	+	Zuwendungen, allgemeine Umlagen und sonstige Transfereinzahlungen	251.078,03	248.700	256.100	226.200	223.700	223.700	61
		61110000 Schlüsselzuweisungen vom Land	239.599,12	238.200	223.700	223.700	223.700	223.700	
		61441000 Zuweisungen und Zuschüsse für laufende Zwecke vom Bund	11.478,91	10.500	10.600	2.500	0	0	
		61620000 Allgemeine Umlagen von Gemeinden und Gemeindeverbänden	0,00	0	21.800	0	0	0	
3.	+	Einzahlungen der sozialen Sicherung	0,00	0	0	0	0	0	62
4.	+	Öffentlich-rechtliche Leistungsentgelte	49.962,39	45.400	41.200	43.700	46.300	46.300	63
		63200000 Benutzungsgebühren, Beiträge und ähnliche Entgelte, Kostenerstattungen	49.212,39	44.700	40.500	43.000	45.600	45.600	
		63225000 Entgelte für die Sondernutzung von Straßen	750,00	700	700	700	700	700	
5.	+	Privatrechtliche Leistungsentgelte	11.733,95	10.700	10.700	10.700	10.700	10.700	641,648
		64110000 Mieten und Pachten, Erbbauzinsen	11.733,95	10.700	10.700	10.700	10.700	10.700	
6.	+	Kostenerstattungen und Kostenumlagen	596,89	0	0	0	0	0	642,647, 648
		64259000 Kostenerstattungen und Kostenumlagen vom sonstigen privaten Bereich	596,89	0	0	0	0	0	
7.	+	Zinseinzahlungen und sonstige Finanzeinzahlungen	5.141,72	4.000	5.000	5.000	5.000	5.000	67
		67151000 Zinseinzahlungen für Kredite von inländischen Banken	85,35	0	0	0	0	0	
		67600000 Finanzeinzahlungen aus Sondervermögen mit Sonderrechnung, Zweckverbänden, Anstalten des öffentlichen Rechts und rechtsfähigen kommunalen Stiftungen	5.056,37	4.000	5.000	5.000	5.000	5.000	
8.	+	Sonstige laufende Einzahlungen	14.104,34	10.000	10.000	10.000	10.000	10.000	651,66
		66250000 Konzessionsabgaben	11.004,34	10.000	10.000	10.000	10.000	10.000	
		66290000 Sonstige laufende Einzahlungen (Sonstige)	3.100,00	0	0	0	0	0	
9.	=	Summe der laufenden Einzahlungen (Summe der Nummern 1 bis 8)	564.915,75	499.600	538.100	520.700	533.200	533.200	
10.	-	Personalauszahlungen	49.673,69	66.800	71.600	62.400	63.800	65.500	70
		70100000 Auszahlungen für ehrenamtlich Tätige	9.691,67	9.600	10.400	10.400	10.400	10.400	
		70220000 Dienstbezüge und dergleichen für Arbeitnehmer	14.786,58	39.200	42.700	33.800	35.800	37.000	
		70290000 Dienstbezüge und dergleichen für Sonstige	18.019,47	6.200	5.200	6.500	6.500	6.600	
		70320000 Beiträge zu Versorgungskassen für Arbeitnehmer	644,57	1.200	1.400	1.400	1.500	1.600	
		70420000 Beiträge zur gesetzlichen Sozialversicherung für Arbeitnehmer	2.881,43	8.600	10.200	8.200	7.500	7.700	
		70430000 Beiträge zur gesetzlichen Sozialversicherung für ehrenamtlich Tätige	594,12	900	900	900	900	900	
		70490000 Beiträge zur gesetzlichen Sozialversicherung für Sonstige	3.011,82	1.000	700	1.100	1.100	1.200	
		70900000 Pauschalierte Lohnsteuer (auch Zahlungen über Knappschaft)	44,03	100	100	100	100	100	
11.	-	Versorgungsauszahlungen	0,00	0	0	0	0	0	71
12.	-	Auszahlungen für Sach- und Dienstleistungen	124.790,29	138.700	167.300	159.000	161.300	161.300	72

Nr.	Einzahlungs- und Auszahlungsarten (gemäß § 3 Absatz 1 Satz 1 GemHVO-Doppik)		Ergebnisse des Haushalts- vorvorjahres	Ansätze des Haushalts- vorjahres einschl. Nachträge	Ansatz des ersten Haushalts- jahres	Ansatz des zweiten Haushalts- jahres	Planungs- daten des ersten Haushalts- folgejahres	Planungs- daten des zweiten Haushalts- folgejahres	Erläuterung
			2022	2023	2024	2025	2026	2027	Konto- nummer
			in €	in €	in €	in €	in €	in €	
			1	2	3	4	5	6	
		72200000 Auszahlungen für Energie / Wasser / Abwasser / Abfall	6.482,56	10.900	11.000	11.100	11.100	11.100	
		72310000 Unterhaltung der Grundstücke, Außenanlagen, Gebäude und Gebäudeeinrichtungen	11.551,67	21.100	39.300	29.800	29.800	29.800	
		72320000 Bewirtschaftung der Grundstücke, Außenanlagen, Gebäude und Gebäudeeinrichtungen	1.030,80	1.000	1.400	1.500	1.500	1.500	
		72330000 Unterhaltung des Infrastrukturvermögens	8.303,52	17.600	23.800	23.800	23.800	23.800	
		72350000 Fahrzeugunterhaltung	3.545,72	7.000	3.500	4.500	4.500	4.500	
		72370000 Unterhaltung der Betriebs- und Geschäftsausstattung	0,00	200	400	400	400	400	
		72380000 Unterhaltung der geringwertigen Geräte, Ausrüstungs- und sonstige Gebrauchsgegenstände	867,94	1.700	2.800	2.800	2.800	2.800	
		72490000 Sonstige Auszahlungen für Sachleistungen und Verbrauchsmittel	1.168,59	1.000	1.500	1.500	1.500	1.500	
		72543000 Kostenerstattungen an Gemeinden und Gemeindeverbände	70.330,29	58.200	59.600	59.600	59.600	59.600	
		72544000 Kostenerstattungen an Zweckverbände	21.509,20	20.000	23.300	23.300	25.600	25.600	
		72551000 Kostenerstattungen an private Unternehmen	0,00	0	700	700	700	700	
13.	-	Zuwendungen, Umlagen und sonstige Transferauszahlungen	320.365,59	352.800	391.200	406.500	406.500	406.500	74
		74143000 Zuweisungen und Zuschüsse für laufende Zwecke an Gemeinden und Gemeindeverbände	58.799,30	60.000	63.000	66.000	66.000	66.000	
		74159000 Zuweisungen und Zuschüsse für laufende Zwecke an den sonstigen privaten Bereich	2.703,48	7.900	2.200	2.200	2.200	2.200	
		74310000 Gewerbesteuerumlage	4.883,00	1.500	3.000	3.000	3.000	3.000	
		74421000 Allgemeine Umlagen an Landkreise	171.088,36	177.400	204.000	210.000	210.000	210.000	
		74422000 Allgemeine Umlagen an Amt oder geschäftsführende Gemeinde	82.891,45	106.000	119.000	125.300	125.300	125.300	
14.	-	Auszahlungen der sozialen Sicherung	0,00	0	0	0	0	0	75
15.	-	Zinsauszahlungen und sonstige Finanzauszahlungen	524,28	600	0	0	0	0	77
		77990000 Sonstige Zinsen und sonstige Finanzauszahlungen (Sonstige)	524,28	600	0	0	0	0	
16.	-	Sonstige laufende Auszahlungen	4.617,56	8.400	14.400	14.100	13.500	13.400	76
		76130000 Auszahlungen für übernommene Reisekosten für Dienstreisen und Dienstgänge	0,00	200	0	0	0	0	
		76140000 Auszahlungen für allgemeine Betreuung der Bediensteten	141,36	200	200	200	200	200	
		76150000 Auszahlungen für Dienst- und Schutzkleidung, persönliche Ausrüstungsgegenstände	0,00	400	500	500	500	500	
		76210000 Mieten, Pachten und Erbbauzinsen	446,00	700	1.100	1.100	1.100	1.100	
		76250000 Sachverständigen-, Gerichts- und ähnliche Auszahlungen	0,00	0	4.500	4.500	4.500	4.500	
		76290000 Sonstige Auszahlungen für die Inanspruchnahme von Rechten und Diensten	0,00	0	1.100	600	0	0	
		76340000 Telefon, Datenübertragungskosten	0,00	2.000	1.300	1.300	1.300	1.300	
		76350000 Öffentliche Bekanntmachungen	35,88	100	600	700	700	700	
		76359000 Sonstige öffentliche Bekanntmachungen	35,70	0	0	0	0	0	
		76390000 Sonstige Geschäftsauszahlungen	12,40	0	100	100	100	0	
		76411000 Gebäudeversicherungen	1.243,31	900	1.000	1.000	1.000	1.000	
		76412000 Kfz-Versicherungen	852,04	900	1.000	1.000	1.000	1.000	
		76413000 Haftpflichtversicherungen	551,71	600	600	600	600	600	
		76414000 Unfallversicherungen	468,20	1.000	900	1.000	1.000	1.000	

Nr.	Einzahlungs- und Auszahlungsarten (gemäß § 3 Absatz 1 Satz 1 GemHVO-Doppik)		Ergebnisse des Haushalts- vorvorjahres	Ansätze des Haushalts- vorjahres einschl. Nachträge	Ansatz des ersten Haushalts- jahres	Ansatz des zweiten Haushalts- jahres	Planungs- daten des ersten Haushalts- folgejahres	Planungs- daten des zweiten Haushalts- folgejahres	Erläuterung
			2022	2023	2024	2025	2026	2027	Konto- nummer
			in €	in €	in €	in €	in €	in €	
			1	2	3	4	5	6	
		76416000 Umlagen an Schadensausgleichskassen	26,10	100	100	100	100	100	
		76420000 Beiträge zu Wirtschaftsverbänden, Berufsvertretungen und Vereinen	644,86	600	900	900	900	900	
		76820000 Kraftfahrzeugsteuer	160,00	200	200	200	200	200	
		76930000 Repräsentationen	0,00	500	300	300	300	300	
17.	=	Summe der laufenden Auszahlungen (Summe der Nummern 10 bis 16)	499.971,41	567.300	644.500	642.000	645.100	646.700	
18.	=	Jahresbezogener Saldo der laufenden Ein- und Auszahlungen vor planmäßiger Tilgung (Saldo der Nummern 9 und 17)	64.944,34	-67.700	-106.400	-121.300	-111.900	-113.500	
19.	+	Einzahlungen aus Investitionszuwendungen	27.956,36	28.000	21.200	21.200	21.200	21.200	681,683
		68142000 Investitionszuwendungen vom Land	27.956,36	28.000	21.200	21.200	21.200	21.200	
20.	+	Einzahlungen aus Beiträgen und ähnlichen Entgelten	13.472,41	13.000	13.000	13.000	13.000	13.000	682,683
		68260000 Anzahlungen für Beiträge	13.472,41	13.000	13.000	13.000	13.000	13.000	
21.	+	Einzahlungen aus Anlagevermögen	0,00	0	0	0	0	0	684-686
22.	+	Einzahlungen aus sonstigen Ausleihungen und Kreditgewährungen	0,00	0	0	0	0	0	687
23.	+	Sonstige Investitionseinzahlungen	0,00	0	0	0	0	0	688,689
24.	=	Summe der Einzahlungen aus Investitionstätigkeit (Summe der Nummern 19 bis 23)	41.428,77	41.000	34.200	34.200	34.200	34.200	
25.	-	Auszahlungen für Anlagevermögen	48.220,33	0	41.000	0	0	0	781,784-786
		78400000 Auszahlungen für immaterielle Vermögensgegenstände	41.180,83	0	0	0	0	0	
		78531000 Auszahlungen für den Erwerb von Grundstücken von Infrastrukturvermögen	7.039,50	0	0	0	0	0	
		78570820 Auszahlungen für Betriebs- und Geschäftsausstattung	0,00	0	4.000	0	0	0	
		78590960 Auszahlungen für Anlagen im Bau	0,00	0	37.000	0	0	0	
26.	-	Auszahlungen für sonstige Ausleihungen und Kreditgewährungen	0,00	0	0	0	0	0	787
27.	-	Sonstige Investitionsauszahlungen	0,00	0	0	0	0	0	788,789
28.	=	Summe der Auszahlungen aus Investitionstätigkeit (Summe der Nummern 25 bis 27)	48.220,33	0	41.000	0	0	0	
29.	=	Saldo aus den Ein- und Auszahlungen aus Investitionstätigkeit (Saldo der Nummern 24 und 28)	-6.791,56	41.000	-6.800	34.200	34.200	34.200	
30.	=	Finanzmittelüberschuss/Finanzmittelfehlbetrag (Summe der Nummern 18 und 29)	58.152,78	-26.700	-113.200	-87.100	-77.700	-79.300	
31.	+	Einzahlungen aus der Aufnahme von Krediten für Investitionen und Investitionsförderungsmaßnahmen	0,00	0	0	0	0	0	691 + 692
32.	-	Auszahlungen für planmäßige Tilgung von Krediten für Investitionen und Investitionsförderungsmaßnahmen	0,00	0	0	0	0	0	791 + 792
33.	-	Sonstige Auszahlungen zur Tilgung von Krediten für Investitionen und Investitionsförderungsmaßnahmen	0,00	0	0	0	0	0	791 + 792
34.	=	Saldo der Ein- und Auszahlungen aus Krediten für Investitionen und Investitionsförderungsmaßnahmen (Nummer 31 abzüglich Nummern 32 und 33)	0,00	0	0	0	0	0	
35.	=	Saldo der durchlaufenden Gelder und ungeklärten Zahlungsvorgänge	0,00	0	0	0	0	0	699 J. 799
36.	=	Veränderung der Forderungen und Verbindlichkeiten aus Krediten zur Sicherung der Zahlungsfähigkeit gegenüber dem Amt (Summe der Nummern 30, 34 und 35)	58.152,78	-26.700	-113.200	-87.100	-77.700	-79.300	

Gemeinde: 82 Gemeinde Verchen

Nr.	Einzahlungs- und Auszahlungsarten (gemäß § 3 Absatz 1 Satz 1 GemHVO-Doppik)	Ergebnisse des Haushalts- vorvorjahres	Ansätze des Haushalts- vorjahres einschl. Nachträge	Ansatz des ersten Haushalts- jahres	Ansatz des zweiten Haushalts- jahres	Planungs- daten des ersten Haushalts- folgejahres	Planungs- daten des zweiten Haushalts- folgejahres	Erläu- terung
		2022	2023	2024	2025	2026	2027	Konto- nummer
		in €	in €	in €	in €	in €	in €	
		1	2	3	4	5	6	
37.	Jahresbezogener Saldo der laufenden Ein- und Auszahlungen (Saldo der Nummern 18 und 32)	64.944,34	-67.700	-106.400	-121.300	-111.900	-113.500	
nachrichtlich:								
38.	Saldo der laufenden Ein- und Auszahlungen zum 31. Dezember des Vorjahres	236.635,24	301.579	233.879	127.479	6.179	-105.720	
39.	Saldo der laufenden Ein- und Auszahlungen zum 31. Dezember des Haushaltsjahres (Summe der Nummern 37 und 38)	301.579,58	233.879	127.479	6.179	-105.720	-219.220	
darunter:								
	Zuführung zum investiven Bereich aus einem positiven Saldo der laufenden Ein- und Auszahlungen zum 31. Dezember des Haushaltsvorjahres (Einzahlung in Nummer 23 (Sonstige Investitionseinzahlungen) und Auszahlung in Nummer 16 (Sonstige laufende Auszahlungen) enthalten)	0,00	0	0	0	0	0	
	Zuführung zur Deckung eines negativen Saldos der laufenden Ein- und Auszahlungen zum 31. Dezember des Haushaltsjahres aus dem investiven Bereich (Einzahlung in Nummer 8 (Sonstige laufende Einzahlungen) und Auszahlung in Nummer 27 (Sonstige Investitionsauszahlungen) enthalten)	0,00	0	0	0	0	0	
	Zuführung gemäß § 12 Nummer 6 GemHVO-Doppik an den laufenden Bereich (Einzahlung in Nummer 8 (Sonstige laufende Einzahlungen) und Auszahlung in Nummer 27 (Sonstige Investitionsauszahlungen) enthalten)	0,00	0	0	0	0	0	

# Teilergebnishaushalt 2024 / 2025

Seite : 1

Datum: 24.11.2023

Uhrzeit: 08:16:57

Gemeinde: 82 Gemeinde Verchen

Hauptproduktbereich 1 Zentrale Verwaltung  
Produktbereich 11 Innere Verwaltung  
Produktgruppe 111 Verwaltungssteuerung  
Produkt 11100 Verwaltungssteuerung

Nr.	Ertrags- und Aufwandsarten (gemäß § 4 Absatz 10 GemHVO-Doppik)		Ergebnisse des Haushalts- vorjahres	Ansätze des Haushalts- vorjahres einschl. Nachträge	Ansatz des ersten Haushalts- jahres	Ansatz des zweiten Haushalts- jahres	Planungs- daten des ersten Haushalts- folgejahres	Planungs- daten des zweiten Haushalts- folgejahres
			2022	2023	2024	2025	2026	2027
			in €	in €	in €	in €	in €	in €
			1	2	3	4	5	6
1.	+	Steuern und ähnliche Abgaben	0,00	0	0	0	0	0
2.	+	Zuwendungen, allgemeine Umlagen und sonstige Transfererträge	0,00	0	0	0	0	0
3.	+	Erträge der sozialen Sicherung	0,00	0	0	0	0	0
4.	+	Öffentlich-rechtliche Leistungsentgelte	0,00	0	0	0	0	0
5.	+	Privatrechtliche Leistungsentgelte	0,00	0	0	0	0	0
6.	+	Kostenerstattungen und Kostenumlagen <i>44259000 Kostenerstattungen und Kostenumlagen vom sonstigen privaten Bereich</i>	54,11 54,11	0 0	0 0	0 0	0 0	0 0
7.	+	Andere aktivierte Eigenleistungen	0,00	0	0	0	0	0
8.	+	Zinserträge und sonstige Finanzerträge	0,00	0	0	0	0	0
9.	+	Sonstige Erträge	0,00	0	0	0	0	0
10.	=	Summe der Erträge (Summe der Nummern 1 bis 9)	54,11	0	0	0	0	0
11.	-	Personalaufwendungen <i>50100000 Aufwendungen für ehrenamtlich Tätige</i> <i>50430000 Beiträge zur gesetzlichen Sozialversicherung für ehrenamtlich Tätige</i>	10.084,12 9.490,00 594,12	10.500 9.600 900	11.300 10.400 900	11.300 10.400 900	11.300 10.400 900	11.300 10.400 900
12.	-	Versorgungsaufwendungen	0,00	0	0	0	0	0
13.	-	Aufwendungen für Sach- und Dienstleistungen	0,00	0	0	0	0	0
14.	-	Abschreibungen	0,00	0	0	0	0	0
15.	-	Zuwendungen, Umlagen und sonstige Transferaufwendungen	0,00	0	0	0	0	0
16.	-	Aufwendungen der sozialen Sicherung	0,00	0	0	0	0	0
17.	-	Zinsaufwendungen und sonstige Finanzaufwendungen	0,00	0	0	0	0	0
18.	-	Sonstige Aufwendungen <i>56130000 Aufwendungen für übernommene Reisekosten für Dienstreisen und Dienstgänge</i> <i>56413000 Haftpflichtversicherungen</i> <i>56414000 Unfallversicherungen</i> <i>56416000 Umlagen an Schadensausgleichskassen</i> <i>56420000 Beiträge zu Wirtschaftsverbänden, Berufsvertretungen und Vereinen</i> <i>56930000 Repräsentationen</i> <i>56985010 Periodenfremde Aufwendungen für Aufwendungen für ehrenamtlich Tätige</i>	1.143,40 0,00 551,71 30,24 26,10 333,68 0,00 201,67	1.800 200 600 100 100 300 500 0	1.300 0 600 100 100 500 0 0	1.300 0 600 100 100 500 0 0	1.300 0 600 100 100 500 0 0	
19.	=	Summe der Aufwendungen (Summe der Nummern 11 bis 18)	11.227,52	12.300	12.600	12.600	12.600	12.600
20.	=	Jahresergebnis des Teilhaushaltes vor Verrechnung der internen Leistungsbeziehungen und vor Veränderung der Rücklagen (Saldo der Nummern 10 und 19)	-11.173,41	-12.300	-12.600	-12.600	-12.600	-12.600
21.	+	Erträge aus internen Leistungsbeziehungen	0,00	0	0	0	0	0
22.	-	Aufwendungen aus internen Leistungsbeziehungen	0,00	0	0	0	0	0
23.	=	Jahresergebnis des Teilhaushaltes nach Verrechnung der internen Leistungsbeziehungen und vor Veränderung der Rücklagen (Nummer 20 zuzüglich Nummer 21 abzüglich Nummer 22)	-11.173,41	-12.300	-12.600	-12.600	-12.600	-12.600



# Teilergebnishaushalt 2024 / 2025

Seite : 2

Datum: 24.11.2023

Uhrzeit: 08:16:57

Gemeinde: 82 Gemeinde Verchen

Hauptproduktbereich 1 Zentrale Verwaltung  
 Produktbereich 11 Innere Verwaltung  
 Produktgruppe 111 Verwaltungssteuerung  
 Produkt 11104 Gremien

Nr.	Ertrags- und Aufwandsarten (gemäß § 4 Absatz 10 GemHVO-Doppik)		Ergebnisse des Haushalts- vorjahres	Ansätze des Haushalts- vorjahres einschl. Nachträge	Ansatz des ersten Haushalts- jahres	Ansatz des zweiten Haushalts- jahres	Planungs- daten des ersten Haushalts- folgejahres	Planungs- daten des zweiten Haushalts- folgejahres
			2022	2023	2024	2025	2026	2027
			in €	in €	in €	in €	in €	in €
			1	2	3	4	5	6
1.	+	Steuern und ähnliche Abgaben	0,00	0	0	0	0	0
2.	+	Zuwendungen, allgemeine Umlagen und sonstige Transfererträge	0,00	0	0	0	0	0
3.	+	Erträge der sozialen Sicherung	0,00	0	0	0	0	0
4.	+	Öffentlich-rechtliche Leistungsentgelte	0,00	0	0	0	0	0
5.	+	Privatrechtliche Leistungsentgelte	0,00	0	0	0	0	0
6.	+	Kostenerstattungen und Kostenumlagen	0,00	0	0	0	0	0
7.	+	Andere aktivierte Eigenleistungen	0,00	0	0	0	0	0
8.	+	Zinserträge und sonstige Finanzerträge	0,00	0	0	0	0	0
9.	+	Sonstige Erträge	0,00	0	0	0	0	0
10.	=	Summe der Erträge (Summe der Nummern 1 bis 9)	0,00	0	0	0	0	0
11.	-	Personalaufwendungen	0,00	0	0	0	0	0
12.	-	Versorgungsaufwendungen	0,00	0	0	0	0	0
13.	-	Aufwendungen für Sach- und Dienstleistungen	0,00	0	0	0	0	0
14.	-	Abschreibungen	0,00	0	0	0	0	0
15.	-	Zuwendungen, Umlagen und sonstige Transferaufwendungen	0,00	0	0	0	0	0
16.	-	Aufwendungen der sozialen Sicherung	0,00	0	0	0	0	0
17.	-	Zinsaufwendungen und sonstige Finanzaufwendungen	0,00	0	0	0	0	0
18.	-	Sonstige Aufwendungen	0,00	0	300	300	300	300
		56930000 Repräsentationen	0,00	0	300	300	300	300
19.	=	Summe der Aufwendungen (Summe der Nummern 11 bis 18)	0,00	0	300	300	300	300
20.	=	Jahresergebnis des Teilhaushaltes vor Verrechnung der internen Leistungsbeziehungen und vor Veränderung der Rücklagen (Saldo der Nummern 10 und 19)	0,00	0	-300	-300	-300	-300
21.	+	Erträge aus internen Leistungsbeziehungen	0,00	0	0	0	0	0
22.	-	Aufwendungen aus internen Leistungsbeziehungen	0,00	0	0	0	0	0
23.	=	Jahresergebnis des Teilhaushaltes nach Verrechnung der internen Leistungsbeziehungen und vor Veränderung der Rücklagen (Nummer 20 zuzüglich Nummer 21 abzüglich Nummer 22)	0,00	0	-300	-300	-300	-300

# Teilergebnishaushalt 2024 / 2025

Seite : 3

Datum: 24.11.2023

Uhrzeit: 08:16:57

Gemeinde: 82 Gemeinde Verchen

Hauptproduktbereich 1 Zentrale Verwaltung  
 Produktbereich 11 Innere Verwaltung  
 Produktgruppe 114 Zentrale Dienste  
 Produkt 11401 Zentrale Grundstücks- und Gebäudeverwaltung

Nr.	Ertrags- und Aufwandsarten (gemäß § 4 Absatz 10 GemHVO-Doppik)		Ergebnisse des Haushalts- vorvorjahres	Ansätze des Haushalts- vorjahres einschl. Nachträge	Ansatz des ersten Haushalts- jahres	Ansatz des zweiten Haushalts- jahres	Planungs- daten des ersten Haushalts- folgejahres	Planungs- daten des zweiten Haushalts- folgejahres
			2022	2023	2024	2025	2026	2027
			in €	in €	in €	in €	in €	in €
			1	2	3	4	5	6
1.	+	Steuern und ähnliche Abgaben	0,00	0	0	0	0	0
2.	+	Zuwendungen, allgemeine Umlagen und sonstige Transfererträge	11.478,91	10.500	10.600	2.500	0	0
		41441000 Zuweisungen und Zuschüsse für laufende Zwecke vom Bund	11.478,91	10.500	10.600	2.500	0	0
3.	+	Erträge der sozialen Sicherung	0,00	0	0	0	0	0
4.	+	Öffentlich-rechtliche Leistungsentgelte	0,00	0	0	0	0	0
5.	+	Privatrechtliche Leistungsentgelte	3.323,64	2.700	3.200	3.200	3.200	3.200
		44110000 sonstige Mieten und Pachten, Erbbauzinsen	3.323,64	2.700	3.200	3.200	3.200	3.200
6.	+	Kostenerstattungen und Kostenumlagen	0,00	0	0	0	0	0
7.	+	Andere aktivierte Eigenleistungen	0,00	0	0	0	0	0
8.	+	Zinserträge und sonstige Finanzerträge	0,00	0	0	0	0	0
9.	+	Sonstige Erträge	0,00	0	0	0	0	0
10.	=	Summe der Erträge (Summe der Nummern 1 bis 9)	14.802,55	13.200	13.800	5.700	3.200	3.200
11.	-	Personalaufwendungen	30.273,80	48.000	51.200	41.800	43.000	44.300
		50220000 Dienstbezüge und dergleichen für Arbeitnehmer	11.090,33	35.200	38.300	29.200	31.000	32.000
		50290000 Dienstbezüge und dergleichen für Sonstige	13.417,77	3.100	2.100	3.400	3.400	3.500
		50320000 Beiträge zu Versorgungskassen für Arbeitnehmer	518,92	1.000	1.200	1.200	1.300	1.400
		50420000 Beiträge zur gesetzlichen Sozialversicherung für Arbeitnehmer	2.190,93	7.600	8.800	6.800	6.100	6.100
		50490000 Sonstige Beiträge zur gesetzlichen Sozialversicherung	3.011,82	1.000	700	1.100	1.100	1.200
		50900000 Pauschalierte Lohnsteuer (auch Zahlungen über Knappschaft)	44,03	100	100	100	100	100
12.	-	Versorgungsaufwendungen	0,00	0	0	0	0	0
13.	-	Aufwendungen für Sach- und Dienstleistungen	99,34	300	300	300	300	300
		52310000 Unterhaltung der Grundstücke, Außenanlagen, Gebäude und Gebäudeeinrichtungen	99,34	300	300	300	300	300
14.	-	Abschreibungen	0,00	0	0	0	0	0
15.	-	Zuwendungen, Umlagen und sonstige Transferaufwendungen	0,00	0	0	0	0	0
16.	-	Aufwendungen der sozialen Sicherung	0,00	0	0	0	0	0
17.	-	Zinsaufwendungen und sonstige Finanzaufwendungen	0,00	0	0	0	0	0
18.	-	Sonstige Aufwendungen	525,94	1.300	5.400	5.000	4.400	4.400
		56140000 Aufwendungen für allgemeine Betreuung der Bediensteten	141,36	200	200	200	200	200
		56150000 Aufwendungen für Dienst- und Schutzkleidung, persönliche Ausrüstungsgegenstände	0,00	400	500	500	500	500
		56250000 Sachverständigen-, Gerichts- und ähnliche Aufwendungen	0,00	0	3.000	3.000	3.000	3.000
		56290000 Sonstige Aufwendungen für die Inanspruchnahme von Rechten und Diensten	0,00	0	1.100	600	0	0
		56414000 Unfallversicherungen	384,58	700	600	700	700	700
19.	=	Summe der Aufwendungen (Summe der Nummern 11 bis 18)	30.899,08	49.600	56.900	47.100	47.700	49.000
20.	=	Jahresergebnis des Teilhaushaltes vor Verrechnung der internen Leistungsbeziehungen und vor Veränderung der Rücklagen (Saldo der Nummern 10 und 19)	-16.096,53	-36.400	-43.100	-41.400	-44.500	-45.800

# Teilergebnishaushalt 2024 / 2025

Seite : 4

Datum: 24.11.2023

Uhrzeit: 08:16:57

Gemeinde: 82 Gemeinde Verchen

Hauptproduktbereich 1 Zentrale Verwaltung  
 Produktbereich 11 Innere Verwaltung  
 Produktgruppe 114 Zentrale Dienste  
 Produkt 11401 Zentrale Grundstücks- und Gebäudeverwaltung

Nr.	Ertrags- und Aufwandsarten (gemäß § 4 Absatz 10 GemHVO-Doppik)		Ergebnisse des Haushalts- vorvorjahres	Ansätze des Haushalts- vorjahres einschl. Nachträge	Ansatz des ersten Haushalts- jahres	Ansatz des zweiten Haushalts- jahres	Planungs- daten des ersten Haushalts- folgejahres	Planungs- daten des zweiten Haushalts- folgejahres
			2022	2023	2024	2025	2026	2027
			in €	in €	in €	in €	in €	in €
			1	2	3	4	5	6
21.	+	Erträge aus internen Leistungsbeziehungen	0,00	0	0	0	0	0
22.	-	Aufwendungen aus internen Leistungsbeziehungen	0,00	0	0	0	0	0
23.	=	Jahresergebnis des Teilhaushaltes nach Verrechnung der internen Leistungsbeziehungen und vor Veränderung der Rücklagen (Nummer 20 zuzüglich Nummer 21 abzüglich Nummer 22)	-16.096,53	-36.400	-43.100	-41.400	-44.500	-45.800

# Teilergebnishaushalt 2024 / 2025

Seite : 5

Datum: 24.11.2023

Uhrzeit: 08:16:57

Gemeinde: 82 Gemeinde Verchen

Hauptproduktbereich 1 Zentrale Verwaltung  
 Produktbereich 11 Innere Verwaltung  
 Produktgruppe 114 Zentrale Dienste  
 Produkt 11402 Kommunale Wohnungen

Nr.	Ertrags- und Aufwandsarten (gemäß § 4 Absatz 10 GemHVO-Doppik)		Ergebnisse des Haushalts- vorvorjahres	Ansätze des Haushalts- vorjahres einschl. Nachträge	Ansatz des ersten Haushalts- jahres	Ansatz des zweiten Haushalts- jahres	Planungs- daten des ersten Haushalts- folgejahres	Planungs- daten des zweiten Haushalts- folgejahres
			2022	2023	2024	2025	2026	2027
			in €	in €	in €	in €	in €	in €
			1	2	3	4	5	6
1.	+	Steuern und ähnliche Abgaben	0,00	0	0	0	0	0
2.	+	Zuwendungen, allgemeine Umlagen und sonstige Transfererträge	0,00	0	0	0	0	0
3.	+	Erträge der sozialen Sicherung	0,00	0	0	0	0	0
4.	+	Öffentlich-rechtliche Leistungsentgelte	0,00	0	0	0	0	0
5.	+	Privatrechtliche Leistungsentgelte	0,00	0	0	0	0	0
6.	+	Kostenerstattungen und Kostenumlagen	56,30	0	0	0	0	0
		44259000 Kostenerstattungen und Kostenumlagen vom sonstigen privaten Bereich	56,30	0	0	0	0	0
7.	+	Andere aktivierte Eigenleistungen	0,00	0	0	0	0	0
8.	+	Zinserträge und sonstige Finanzerträge	0,00	0	0	0	0	0
9.	+	Sonstige Erträge	0,00	0	0	0	0	0
10.	=	Summe der Erträge (Summe der Nummern 1 bis 9)	56,30	0	0	0	0	0
11.	-	Personalaufwendungen	0,00	0	0	0	0	0
12.	-	Versorgungsaufwendungen	0,00	0	0	0	0	0
13.	-	Aufwendungen für Sach- und Dienstleistungen	0,00	0	0	0	0	0
14.	-	Abschreibungen	0,00	0	0	0	0	0
15.	-	Zuwendungen, Umlagen und sonstige Transferaufwendungen	0,00	0	0	0	0	0
16.	-	Aufwendungen der sozialen Sicherung	0,00	0	0	0	0	0
17.	-	Zinsaufwendungen und sonstige Finanzaufwendungen	0,00	0	0	0	0	0
18.	-	Sonstige Aufwendungen	73,03	0	0	0	0	0
		56411000 Gebäudeversicherungen	73,03	0	0	0	0	0
19.	=	Summe der Aufwendungen (Summe der Nummern 11 bis 18)	73,03	0	0	0	0	0
20.	=	Jahresergebnis des Teilhaushaltes vor Verrechnung der internen Leistungsbeziehungen und vor Veränderung der Rücklagen (Saldo der Nummern 10 und 19)	-16,73	0	0	0	0	0
21.	+	Erträge aus internen Leistungsbeziehungen	0,00	0	0	0	0	0
22.	-	Aufwendungen aus internen Leistungsbeziehungen	0,00	0	0	0	0	0
23.	=	Jahresergebnis des Teilhaushaltes nach Verrechnung der internen Leistungsbeziehungen und vor Veränderung der Rücklagen (Nummer 20 zuzüglich Nummer 21 abzüglich Nummer 22)	-16,73	0	0	0	0	0

# Teilergebnishaushalt 2024 / 2025

Seite : 6

Datum: 24.11.2023

Uhrzeit: 08:16:57

Gemeinde: 82 Gemeinde Verchen

Hauptproduktbereich 1 Zentrale Verwaltung  
 Produktbereich 12 Sicherheit und Ordnung  
 Produktgruppe 121 Wahlen der Gemeinde  
 Produkt 12100 Wahlen der Gemeinde

Nr.	Ertrags- und Aufwandsarten (gemäß § 4 Absatz 10 GemHVO-Doppik)		Ergebnisse des Haushalts- vorjahres	Ansätze des Haushalts- vorjahres einschl. Nachträge	Ansatz des ersten Haushalts- jahres	Ansatz des zweiten Haushalts- jahres	Planungs- daten des ersten Haushalts- folgejahres	Planungs- daten des zweiten Haushalts- folgejahres
			2022	2023	2024	2025	2026	2027
			in €	in €	in €	in €	in €	in €
			1	2	3	4	5	6
1.	+	Steuern und ähnliche Abgaben	0,00	0	0	0	0	0
2.	+	Zuwendungen, allgemeine Umlagen und sonstige Transfererträge	0,00	0	0	0	0	0
3.	+	Erträge der sozialen Sicherung	0,00	0	0	0	0	0
4.	+	Öffentlich-rechtliche Leistungsentgelte	0,00	0	0	0	0	0
5.	+	Privatrechtliche Leistungsentgelte	0,00	0	0	0	0	0
6.	+	Kostenerstattungen und Kostenumlagen	0,00	0	0	0	0	0
7.	+	Andere aktivierte Eigenleistungen	0,00	0	0	0	0	0
8.	+	Zinserträge und sonstige Finanzerträge	0,00	0	0	0	0	0
9.	+	Sonstige Erträge	0,00	0	0	0	0	0
10.	=	<b>Summe der Erträge (Summe der Nummern 1 bis 9)</b>	<b>0,00</b>	<b>0</b>	<b>0</b>	<b>0</b>	<b>0</b>	<b>0</b>
11.	-	Personalaufwendungen	0,00	0	0	0	0	0
12.	-	Versorgungsaufwendungen	0,00	0	0	0	0	0
13.	-	Aufwendungen für Sach- und Dienstleistungen	0,00	0	0	0	0	0
14.	-	Abschreibungen	0,00	0	0	0	0	0
15.	-	Zuwendungen, Umlagen und sonstige Transferaufwendungen	0,00	0	0	0	0	0
16.	-	Aufwendungen der sozialen Sicherung	0,00	0	0	0	0	0
17.	-	Zinsaufwendungen und sonstige Finanzaufwendungen	0,00	0	0	0	0	0
18.	-	Sonstige Aufwendungen	12,40	0	100	100	100	0
		56390000 Sonstige Geschäftsaufwendungen (Verpflegung WV9)	12,40	0	100	100	100	0
19.	=	<b>Summe der Aufwendungen (Summe der Nummern 11 bis 18)</b>	<b>12,40</b>	<b>0</b>	<b>100</b>	<b>100</b>	<b>100</b>	<b>0</b>
20.	=	<b>Jahresergebnis des Teilhaushaltes vor Verrechnung der internen Leistungsbeziehungen und vor Veränderung der Rücklagen (Saldo der Nummern 10 und 19)</b>	<b>-12,40</b>	<b>0</b>	<b>-100</b>	<b>-100</b>	<b>-100</b>	<b>0</b>
21.	+	Erträge aus internen Leistungsbeziehungen	0,00	0	0	0	0	0
22.	-	Aufwendungen aus internen Leistungsbeziehungen	0,00	0	0	0	0	0
23.	=	<b>Jahresergebnis des Teilhaushaltes nach Verrechnung der internen Leistungsbeziehungen und vor Veränderung der Rücklagen (Nummer 20 zuzüglich Nummer 21 abzüglich Nummer 22)</b>	<b>-12,40</b>	<b>0</b>	<b>-100</b>	<b>-100</b>	<b>-100</b>	<b>0</b>

# Teilergebnishaushalt 2024 / 2025

Seite : 7

Datum: 24.11.2023

Uhrzeit: 08:16:57

Gemeinde: 82 Gemeinde Verchen

Hauptproduktbereich 1 Zentrale Verwaltung  
 Produktbereich 12 Sicherheit und Ordnung  
 Produktgruppe 122 Ordnungsangelegenheiten  
 Produkt 12200 Ordnungsangelegenheiten / Fundtiere

Nr.	Ertrags- und Aufwandsarten (gemäß § 4 Absatz 10 GemHVO-Doppik)		Ergebnisse des Haushalts- vorvorjahres	Ansätze des Haushalts- vorjahres einschl. Nachträge	Ansatz des ersten Haushalts- jahres	Ansatz des zweiten Haushalts- jahres	Planungs- daten des ersten Haushalts- folgejahres	Planungs- daten des zweiten Haushalts- folgejahres
			2022	2023	2024	2025	2026	2027
			in €	in €	in €	in €	in €	in €
			1	2	3	4	5	6
1.	+	Steuern und ähnliche Abgaben	0,00	0	0	0	0	0
2.	+	Zuwendungen, allgemeine Umlagen und sonstige Transfererträge	0,00	0	0	0	0	0
3.	+	Erträge der sozialen Sicherung	0,00	0	0	0	0	0
4.	+	Öffentlich-rechtliche Leistungsentgelte	0,00	0	0	0	0	0
5.	+	Privatrechtliche Leistungsentgelte	0,00	0	0	0	0	0
6.	+	Kostenerstattungen und Kostenumlagen	0,00	0	0	0	0	0
7.	+	Andere aktivierte Eigenleistungen	0,00	0	0	0	0	0
8.	+	Zinserträge und sonstige Finanzerträge	0,00	0	0	0	0	0
9.	+	Sonstige Erträge	0,00	0	0	0	0	0
10.	=	Summe der Erträge (Summe der Nummern 1 bis 9)	0,00	0	0	0	0	0
11.	-	Personalaufwendungen	0,00	0	0	0	0	0
12.	-	Versorgungsaufwendungen	0,00	0	0	0	0	0
13.	-	Aufwendungen für Sach- und Dienstleistungen	0,00	0	700	700	700	700
		52551000 Kostenerstattungen an private Unternehmen	0,00	0	700	700	700	700
14.	-	Abschreibungen	0,00	0	0	0	0	0
15.	-	Zuwendungen, Umlagen und sonstige Transferaufwendungen	0,00	0	0	0	0	0
16.	-	Aufwendungen der sozialen Sicherung	0,00	0	0	0	0	0
17.	-	Zinsaufwendungen und sonstige Finanzaufwendungen	0,00	0	0	0	0	0
18.	-	Sonstige Aufwendungen	0,00	0	0	0	0	0
19.	=	Summe der Aufwendungen (Summe der Nummern 11 bis 18)	0,00	0	700	700	700	700
20.	=	Jahresergebnis des Teilhaushaltes vor Verrechnung der internen Leistungsbeziehungen und vor Veränderung der Rücklagen (Saldo der Nummern 10 und 19)	0,00	0	-700	-700	-700	-700
21.	+	Erträge aus internen Leistungsbeziehungen	0,00	0	0	0	0	0
22.	-	Aufwendungen aus internen Leistungsbeziehungen	0,00	0	0	0	0	0
23.	=	Jahresergebnis des Teilhaushaltes nach Verrechnung der internen Leistungsbeziehungen und vor Veränderung der Rücklagen (Nummer 20 zuzüglich Nummer 21 abzüglich Nummer 22)	0,00	0	-700	-700	-700	-700

# Teilergebnishaushalt 2024 / 2025

Seite : 8

Datum: 24.11.2023

Uhrzeit: 08:16:57

Gemeinde: 82 Gemeinde Verchen

Hauptproduktbereich 1 Zentrale Verwaltung  
 Produktbereich 12 Sicherheit und Ordnung  
 Produktgruppe 126 Brandschutz  
 Produkt 12600 Freiwillige Feuerwehr Ostufer Kummerower See

Nr.	Ertrags- und Aufwandsarten (gemäß § 4 Absatz 10 GemHVO-Doppik)		Ergebnisse des Haushalts- vorvorjahres	Ansätze des Haushalts- vorjahres einschl. Nachträge	Ansatz des ersten Haushalts- jahres	Ansatz des zweiten Haushalts- jahres	Planungs- daten des ersten Haushalts- folgejahres	Planungs- daten des zweiten Haushalts- folgejahres
			2022	2023	2024	2025	2026	2027
			in €	in €	in €	in €	in €	in €
			1	2	3	4	5	6
1.	+	Steuern und ähnliche Abgaben	0,00	0	0	0	0	0
2.	+	Zuwendungen, allgemeine Umlagen und sonstige Transfererträge	0,00	0	0	0	0	0
3.	+	Erträge der sozialen Sicherung	0,00	0	0	0	0	0
4.	+	Öffentlich-rechtliche Leistungsentgelte	0,00	0	0	0	0	0
5.	+	Privatrechtliche Leistungsentgelte	0,00	0	0	0	0	0
6.	+	Kostenerstattungen und Kostenumlagen	0,00	0	0	0	0	0
7.	+	Andere aktivierte Eigenleistungen	0,00	0	0	0	0	0
8.	+	Zinserträge und sonstige Finanzerträge	0,00	0	0	0	0	0
9.	+	Sonstige Erträge	0,00	0	0	0	0	0
10.	=	Summe der Erträge (Summe der Nummern 1 bis 9)	0,00	0	0	0	0	0
11.	-	Personalaufwendungen	0,00	0	0	0	0	0
12.	-	Versorgungsaufwendungen	0,00	0	0	0	0	0
13.	-	Aufwendungen für Sach- und Dienstleistungen	12.825,15	9.300	9.300	9.300	9.300	9.300
		52310000 Unterhaltung der Grundstücke, Außenanlagen, Gebäude und Gebäudeeinrichtungen	0,00	300	300	300	300	300
		52543000 Kostenerstattungen an Gemeinden und Gemeindeverbände	12.825,15	9.000	9.000	9.000	9.000	9.000
14.	-	Abschreibungen	0,00	0	100	100	100	0
		53400000 Abschreibungen auf bebaute Grundstücke und grundstücksgleiche Rechte	0,00	0	100	100	100	0
15.	-	Zuwendungen, Umlagen und sonstige Transferaufwendungen	0,00	500	0	0	0	0
		54159000 Zuweisungen und Zuschüsse für laufende Zwecke an den sonstigen privaten Bereich	0,00	500	0	0	0	0
16.	-	Aufwendungen der sozialen Sicherung	0,00	0	0	0	0	0
17.	-	Zinsaufwendungen und sonstige Finanzaufwendungen	0,00	0	0	0	0	0
18.	-	Sonstige Aufwendungen	0,00	500	0	0	0	0
		56340000 Telefon, Datenübertragungskosten	0,00	500	0	0	0	0
19.	=	Summe der Aufwendungen (Summe der Nummern 11 bis 18)	12.825,15	10.300	9.400	9.400	9.400	9.300
20.	=	Jahresergebnis des Teilhaushaltes vor Verrechnung der internen Leistungsbeziehungen und vor Veränderung der Rücklagen (Saldo der Nummern 10 und 19)	-12.825,15	-10.300	-9.400	-9.400	-9.400	-9.300
21.	+	Erträge aus internen Leistungsbeziehungen	0,00	0	0	0	0	0
22.	-	Aufwendungen aus internen Leistungsbeziehungen	0,00	0	0	0	0	0
23.	=	Jahresergebnis des Teilhaushaltes nach Verrechnung der internen Leistungsbeziehungen und vor Veränderung der Rücklagen (Nummer 20 zuzüglich Nummer 21 abzüglich Nummer 22)	-12.825,15	-10.300	-9.400	-9.400	-9.400	-9.300

# Teilergebnishaushalt 2024 / 2025

Seite : 9

Datum: 24.11.2023

Uhrzeit: 08:16:57

Gemeinde: 82 Gemeinde Verchen

Hauptproduktbereich 2 Schule und Kultur  
 Produktbereich 21 Grundschulen, Regionale Schulen, Gymnasien, Gesamtschulen  
 Produktgruppe 211 Grundschulen (§ 11 Abs. 2 Nr.1a) SchulG M-V)  
 Produkt 21100 Grundschulen

Nr.	Ertrags- und Aufwandsarten (gemäß § 4 Absatz 10 GemHVO-Doppik)		Ergebnisse des Haushalts- vorjahres	Ansätze des Haushalts- vorjahres einschl. Nachträge	Ansatz des ersten Haushalts- jahres	Ansatz des zweiten Haushalts- jahres	Planungs- daten des ersten Haushalts- folgejahres	Planungs- daten des zweiten Haushalts- folgejahres
			2022	2023	2024	2025	2026	2027
			in €	in €	in €	in €	in €	in €
			1	2	3	4	5	6
1.	+	Steuern und ähnliche Abgaben	0,00	0	0	0	0	0
2.	+	Zuwendungen, allgemeine Umlagen und sonstige Transfererträge	0,00	0	0	0	0	0
3.	+	Erträge der sozialen Sicherung	0,00	0	0	0	0	0
4.	+	Öffentlich-rechtliche Leistungsentgelte	0,00	0	0	0	0	0
5.	+	Privatrechtliche Leistungsentgelte	0,00	0	0	0	0	0
6.	+	Kostenerstattungen und Kostenumlagen	0,00	0	0	0	0	0
7.	+	Andere aktivierte Eigenleistungen	0,00	0	0	0	0	0
8.	+	Zinserträge und sonstige Finanzerträge	0,00	0	0	0	0	0
9.	+	Sonstige Erträge	0,00	0	0	0	0	0
10.	=	Summe der Erträge (Summe der Nummern 1 bis 9)	0,00	0	0	0	0	0
11.	-	Personalaufwendungen	0,00	0	0	0	0	0
12.	-	Versorgungsaufwendungen	0,00	0	0	0	0	0
13.	-	Aufwendungen für Sach- und Dienstleistungen <i>52543000 Kostenerstattungen an Gemeinden und Gemeindeverbände</i>	29.106,68 29.106,68	25.000 25.000	26.000 26.000	26.000 26.000	26.000 26.000	26.000 26.000
14.	-	Abschreibungen	0,00	0	0	0	0	0
15.	-	Zuwendungen, Umlagen und sonstige Transferaufwendungen	0,00	0	0	0	0	0
16.	-	Aufwendungen der sozialen Sicherung	0,00	0	0	0	0	0
17.	-	Zinsaufwendungen und sonstige Finanzaufwendungen	0,00	0	0	0	0	0
18.	-	Sonstige Aufwendungen	0,00	0	0	0	0	0
19.	=	Summe der Aufwendungen (Summe der Nummern 11 bis 18)	29.106,68	25.000	26.000	26.000	26.000	26.000
20.	=	Jahresergebnis des Teilhaushaltes vor Verrechnung der internen Leistungsbeziehungen und vor Veränderung der Rücklagen (Saldo der Nummern 10 und 19)	-29.106,68	-25.000	-26.000	-26.000	-26.000	-26.000
21.	+	Erträge aus internen Leistungsbeziehungen	0,00	0	0	0	0	0
22.	-	Aufwendungen aus internen Leistungsbeziehungen	0,00	0	0	0	0	0
23.	=	Jahresergebnis des Teilhaushaltes nach Verrechnung der internen Leistungsbeziehungen und vor Veränderung der Rücklagen (Nummer 20 zuzüglich Nummer 21 abzüglich Nummer 22)	-29.106,68	-25.000	-26.000	-26.000	-26.000	-26.000



# Teilergebnishaushalt 2024 / 2025

Seite : 10

Datum: 24.11.2023

Uhrzeit: 08:16:57

Gemeinde: 82 Gemeinde Verchen

Hauptproduktbereich 2 Schule und Kultur  
 Produktbereich 21 Grundschulen, Regionale Schulen, Gymnasien, Gesamtschulen  
 Produktgruppe 215 Regionale Schulen (§ 11 Abs. 2 Nr.1b) SchulG M-V)  
 Produkt 21500 Regionalschulen

Nr.	Ertrags- und Aufwandsarten (gemäß § 4 Absatz 10 GemHVO-Doppik)		Ergebnisse des Haushalts- vorvorjahres	Ansätze des Haushalts- vorjahres einschl. Nachträge	Ansatz des ersten Haushalts- jahres	Ansatz des zweiten Haushalts- jahres	Planungs- daten des ersten Haushalts- folgejahres	Planungs- daten des zweiten Haushalts- folgejahres
			2022	2023	2024	2025	2026	2027
			in €	in €	in €	in €	in €	in €
			1	2	3	4	5	6
1.	+	Steuern und ähnliche Abgaben	0,00	0	0	0	0	0
2.	+	Zuwendungen, allgemeine Umlagen und sonstige Transfererträge	0,00	0	0	0	0	0
3.	+	Erträge der sozialen Sicherung	0,00	0	0	0	0	0
4.	+	Öffentlich-rechtliche Leistungsentgelte	0,00	0	0	0	0	0
5.	+	Privatrechtliche Leistungsentgelte	0,00	0	0	0	0	0
6.	+	Kostenerstattungen und Kostenumlagen	0,00	0	0	0	0	0
7.	+	Andere aktivierte Eigenleistungen	0,00	0	0	0	0	0
8.	+	Zinserträge und sonstige Finanzerträge	0,00	0	0	0	0	0
9.	+	Sonstige Erträge	0,00	0	0	0	0	0
10.	=	Summe der Erträge (Summe der Nummern 1 bis 9)	0,00	0	0	0	0	0
11.	-	Personalaufwendungen	0,00	0	0	0	0	0
12.	-	Versorgungsaufwendungen	0,00	0	0	0	0	0
13.	-	Aufwendungen für Sach- und Dienstleistungen <i>52543000 Kostenerstattungen an Gemeinden und Gemeindeverbände</i>	27.079,81 27.079,81	23.600 23.600	24.000 24.000	24.000 24.000	24.000 24.000	24.000 24.000
14.	-	Abschreibungen	0,00	0	0	0	0	0
15.	-	Zuwendungen, Umlagen und sonstige Transferaufwendungen	0,00	0	0	0	0	0
16.	-	Aufwendungen der sozialen Sicherung	0,00	0	0	0	0	0
17.	-	Zinsaufwendungen und sonstige Finanzaufwendungen	0,00	0	0	0	0	0
18.	-	Sonstige Aufwendungen	0,00	0	0	0	0	0
19.	=	Summe der Aufwendungen (Summe der Nummern 11 bis 18)	27.079,81	23.600	24.000	24.000	24.000	24.000
20.	=	Jahresergebnis des Teilhaushaltes vor Verrechnung der internen Leistungsbeziehungen und vor Veränderung der Rücklagen (Saldo der Nummern 10 und 19)	-27.079,81	-23.600	-24.000	-24.000	-24.000	-24.000
21.	+	Erträge aus internen Leistungsbeziehungen	0,00	0	0	0	0	0
22.	-	Aufwendungen aus internen Leistungsbeziehungen	0,00	0	0	0	0	0
23.	=	Jahresergebnis des Teilhaushaltes nach Verrechnung der internen Leistungsbeziehungen und vor Veränderung der Rücklagen (Nummer 20 zuzüglich Nummer 21 abzüglich Nummer 22)	-27.079,81	-23.600	-24.000	-24.000	-24.000	-24.000

# Teilergebnishaushalt 2024 / 2025

Seite : 11

Datum: 24.11.2023

Uhrzeit: 08:16:57

Gemeinde: 82 Gemeinde Verchen

Hauptproduktbereich 2 Schule und Kultur  
 Produktbereich 28 Heimat- und sonstige Kulturpflege  
 Produktgruppe 281 Heimat- und sonstige Kulturpflege  
 Produkt 28100 Heimat- und sonstige Kulturpflege

Nr.	Ertrags- und Aufwandsarten (gemäß § 4 Absatz 10 GemHVO-Doppik)		Ergebnisse des Haushalts- vorjahres	Ansätze des Haushalts- vorjahres einschl. Nachträge	Ansatz des ersten Haushalts- jahres	Ansatz des zweiten Haushalts- jahres	Planungs- daten des ersten Haushalts- folgejahres	Planungs- daten des zweiten Haushalts- folgejahres
			2022	2023	2024	2025	2026	2027
			in €	in €	in €	in €	in €	in €
			1	2	3	4	5	6
1.	+	Steuern und ähnliche Abgaben	0,00	0	0	0	0	0
2.	+	Zuwendungen, allgemeine Umlagen und sonstige Transfererträge	0,00	0	0	0	0	0
3.	+	Erträge der sozialen Sicherung	0,00	0	0	0	0	0
4.	+	Öffentlich-rechtliche Leistungsentgelte	0,00	0	0	0	0	0
5.	+	Privatrechtliche Leistungsentgelte	0,00	0	0	0	0	0
6.	+	Kostenerstattungen und Kostenumlagen	0,00	0	0	0	0	0
7.	+	Andere aktivierte Eigenleistungen	0,00	0	0	0	0	0
8.	+	Zinserträge und sonstige Finanzerträge	0,00	0	0	0	0	0
9.	+	Sonstige Erträge	3.100,00	0	0	0	0	0
		46290000 Sonstige weitere sonstige laufende Erträge	3.100,00	0	0	0	0	0
10.	=	Summe der Erträge (Summe der Nummern 1 bis 9)	3.100,00	0	0	0	0	0
11.	-	Personalaufwendungen	0,00	0	0	0	0	0
12.	-	Versorgungsaufwendungen	0,00	0	0	0	0	0
13.	-	Aufwendungen für Sach- und Dienstleistungen	0,00	0	0	0	0	0
14.	-	Abschreibungen	0,00	0	0	0	0	0
15.	-	Zuwendungen, Umlagen und sonstige Transferaufwendungen	2.703,48	7.200	2.000	2.000	2.000	2.000
		54159000 Zuweisungen und Zuschüsse für laufende Zwecke an den sonstigen privaten Bereich	2.703,48	7.200	2.000	2.000	2.000	2.000
16.	-	Aufwendungen der sozialen Sicherung	0,00	0	0	0	0	0
17.	-	Zinsaufwendungen und sonstige Finanzaufwendungen	0,00	0	0	0	0	0
18.	-	Sonstige Aufwendungen	0,00	0	0	0	0	0
19.	=	Summe der Aufwendungen (Summe der Nummern 11 bis 18)	2.703,48	7.200	2.000	2.000	2.000	2.000
20.	=	Jahresergebnis des Teilhaushaltes vor Verrechnung der internen Leistungsbeziehungen und vor Veränderung der Rücklagen (Saldo der Nummern 10 und 19)	396,52	-7.200	-2.000	-2.000	-2.000	-2.000
21.	+	Erträge aus internen Leistungsbeziehungen	0,00	0	0	0	0	0
22.	-	Aufwendungen aus internen Leistungsbeziehungen	0,00	0	0	0	0	0
23.	=	Jahresergebnis des Teilhaushaltes nach Verrechnung der internen Leistungsbeziehungen und vor Veränderung der Rücklagen (Nummer 20 zuzüglich Nummer 21 abzüglich Nummer 22)	396,52	-7.200	-2.000	-2.000	-2.000	-2.000

# Teilergebnishaushalt 2024 / 2025

Seite : 12

Datum: 24.11.2023

Uhrzeit: 08:16:57

Gemeinde: 82 Gemeinde Verchen

Hauptproduktbereich 3 Soziales und Jugend  
 Produktbereich 33 Förderung der Wohlfahrtspflege  
 Produktgruppe 331 Förderung von Trägern der Wohlfahrtspflege  
 Produkt 33100 Rentnerbetreuung

Nr.	Ertrags- und Aufwandsarten (gemäß § 4 Absatz 10 GemHVO-Doppik)		Ergebnisse des Haushalts- vorjahres	Ansätze des Haushalts- vorjahres einschl. Nachträge	Ansatz des ersten Haushalts- jahres	Ansatz des zweiten Haushalts- jahres	Planungs- daten des ersten Haushalts- folgejahres	Planungs- daten des zweiten Haushalts- folgejahres
			2022	2023	2024	2025	2026	2027
			in €	in €	in €	in €	in €	in €
			1	2	3	4	5	6
1.	+	Steuern und ähnliche Abgaben	0,00	0	0	0	0	0
2.	+	Zuwendungen, allgemeine Umlagen und sonstige Transfererträge	0,00	0	0	0	0	0
3.	+	Erträge der sozialen Sicherung	0,00	0	0	0	0	0
4.	+	Öffentlich-rechtliche Leistungsentgelte	0,00	0	0	0	0	0
5.	+	Privatrechtliche Leistungsentgelte	0,00	0	0	0	0	0
6.	+	Kostenerstattungen und Kostenumlagen	0,00	0	0	0	0	0
7.	+	Andere aktivierte Eigenleistungen	0,00	0	0	0	0	0
8.	+	Zinserträge und sonstige Finanzerträge	0,00	0	0	0	0	0
9.	+	Sonstige Erträge	0,00	0	0	0	0	0
10.	=	<b>Summe der Erträge (Summe der Nummern 1 bis 9)</b>	<b>0,00</b>	<b>0</b>	<b>0</b>	<b>0</b>	<b>0</b>	<b>0</b>
11.	-	Personalaufwendungen	0,00	0	0	0	0	0
12.	-	Versorgungsaufwendungen	0,00	0	0	0	0	0
13.	-	Aufwendungen für Sach- und Dienstleistungen <i>52490000 Sonstige Aufwendungen für Sachleistungen und Verbrauchsmittel</i>	1.168,59 1.168,59	1.000 1.000	1.500 1.500	1.500 1.500	1.500 1.500	1.500 1.500
14.	-	Abschreibungen	0,00	0	0	0	0	0
15.	-	Zuwendungen, Umlagen und sonstige Transferaufwendungen	0,00	0	0	0	0	0
16.	-	Aufwendungen der sozialen Sicherung	0,00	0	0	0	0	0
17.	-	Zinsaufwendungen und sonstige Finanzaufwendungen	0,00	0	0	0	0	0
18.	-	Sonstige Aufwendungen	0,00	0	0	0	0	0
19.	=	<b>Summe der Aufwendungen (Summe der Nummern 11 bis 18)</b>	<b>1.168,59</b>	<b>1.000</b>	<b>1.500</b>	<b>1.500</b>	<b>1.500</b>	<b>1.500</b>
20.	=	<b>Jahresergebnis des Teilhaushaltes vor Verrechnung der internen Leistungsbeziehungen und vor Veränderung der Rücklagen (Saldo der Nummern 10 und 19)</b>	<b>-1.168,59</b>	<b>-1.000</b>	<b>-1.500</b>	<b>-1.500</b>	<b>-1.500</b>	<b>-1.500</b>
21.	+	Erträge aus internen Leistungsbeziehungen	0,00	0	0	0	0	0
22.	-	Aufwendungen aus internen Leistungsbeziehungen	0,00	0	0	0	0	0
23.	=	<b>Jahresergebnis des Teilhaushaltes nach Verrechnung der internen Leistungsbeziehungen und vor Veränderung der Rücklagen (Nummer 20 zuzüglich Nummer 21 abzüglich Nummer 22)</b>	<b>-1.168,59</b>	<b>-1.000</b>	<b>-1.500</b>	<b>-1.500</b>	<b>-1.500</b>	<b>-1.500</b>

# Teilergebnishaushalt 2024 / 2025

Seite : 13

Datum: 24.11.2023

Uhrzeit: 08:16:57

Gemeinde: 82 Gemeinde Verchen

Hauptproduktbereich 3 Soziales und Jugend  
 Produktbereich 35 Sonstige soziale Hilfen und Leistungen  
 Produktgruppe 351 Sonstige soziale Hilfen und Leistungen  
 Produkt 35100 Sonstige soziale Hilfen und Leistungen

Nr.	Ertrags- und Aufwandsarten (gemäß § 4 Absatz 10 GemHVO-Doppik)		Ergebnisse des Haushalts- vorjahres	Ansätze des Haushalts- vorjahres einschl. Nachträge	Ansatz des ersten Haushalts- jahres	Ansatz des zweiten Haushalts- jahres	Planungs- daten des ersten Haushalts- folgejahres	Planungs- daten des zweiten Haushalts- folgejahres
			2022	2023	2024	2025	2026	2027
			in €	in €	in €	in €	in €	in €
			1	2	3	4	5	6
1.	+	Steuern und ähnliche Abgaben	0,00	0	0	0	0	0
2.	+	Zuwendungen, allgemeine Umlagen und sonstige Transfererträge	0,00	0	0	0	0	0
3.	+	Erträge der sozialen Sicherung	0,00	0	0	0	0	0
4.	+	Öffentlich-rechtliche Leistungsentgelte	0,00	0	0	0	0	0
5.	+	Privatrechtliche Leistungsentgelte	0,00	0	0	0	0	0
6.	+	Kostenerstattungen und Kostenumlagen	0,00	0	0	0	0	0
7.	+	Andere aktivierte Eigenleistungen	0,00	0	0	0	0	0
8.	+	Zinserträge und sonstige Finanzerträge	0,00	0	0	0	0	0
9.	+	Sonstige Erträge	0,00	0	0	0	0	0
10.	=	Summe der Erträge (Summe der Nummern 1 bis 9)	0,00	0	0	0	0	0
11.	-	Personalaufwendungen	0,00	0	0	0	0	0
12.	-	Versorgungsaufwendungen	0,00	0	0	0	0	0
13.	-	Aufwendungen für Sach- und Dienstleistungen	0,00	0	0	0	0	0
14.	-	Abschreibungen	0,00	0	0	0	0	0
15.	-	Zuwendungen, Umlagen und sonstige Transferaufwendungen	0,00	200	200	200	200	200
		54159000 Zuweisungen und Zuschüsse für laufende Zwecke an den sonstigen privaten Bereich	0,00	200	200	200	200	200
16.	-	Aufwendungen der sozialen Sicherung	0,00	0	0	0	0	0
17.	-	Zinsaufwendungen und sonstige Finanzaufwendungen	0,00	0	0	0	0	0
18.	-	Sonstige Aufwendungen	0,00	0	0	0	0	0
19.	=	Summe der Aufwendungen (Summe der Nummern 11 bis 18)	0,00	200	200	200	200	200
20.	=	Jahresergebnis des Teilhaushaltes vor Verrechnung der internen Leistungsbeziehungen und vor Veränderung der Rücklagen (Saldo der Nummern 10 und 19)	0,00	-200	-200	-200	-200	-200
21.	+	Erträge aus internen Leistungsbeziehungen	0,00	0	0	0	0	0
22.	-	Aufwendungen aus internen Leistungsbeziehungen	0,00	0	0	0	0	0
23.	=	Jahresergebnis des Teilhaushaltes nach Verrechnung der internen Leistungsbeziehungen und vor Veränderung der Rücklagen (Nummer 20 zuzüglich Nummer 21 abzüglich Nummer 22)	0,00	-200	-200	-200	-200	-200

# Teilergebnishaushalt 2024 / 2025

Seite : 14

Datum: 24.11.2023

Uhrzeit: 08:16:57

Gemeinde: 82 Gemeinde Verchen

Hauptproduktbereich 3 Soziales und Jugend  
 Produktbereich 36 Kinder-, Jugend- und Familienhilfe  
 Produktgruppe 361 Förderung von Kindern in Tageseinrichtungen und in Tagespflege  
 Produkt 36100 Träger von Kindertageseinrichtungen und Tagespflegepersonen

Nr.	Ertrags- und Aufwandsarten (gemäß § 4 Absatz 10 GemHVO-Doppik)		Ergebnisse des Haushalts- vorjahres	Ansätze des Haushalts- vorjahres einschl. Nachträge	Ansatz des ersten Haushalts- jahres	Ansatz des zweiten Haushalts- jahres	Planungs- daten des ersten Haushalts- folgejahres	Planungs- daten des zweiten Haushalts- folgejahres
			2022	2023	2024	2025	2026	2027
			in €	in €	in €	in €	in €	in €
			1	2	3	4	5	6
1.	+	Steuern und ähnliche Abgaben	0,00	0	0	0	0	0
2.	+	Zuwendungen, allgemeine Umlagen und sonstige Transfererträge	0,00	0	0	0	0	0
3.	+	Erträge der sozialen Sicherung	0,00	0	0	0	0	0
4.	+	Öffentlich-rechtliche Leistungsentgelte	0,00	0	0	0	0	0
5.	+	Privatrechtliche Leistungsentgelte	0,00	0	0	0	0	0
6.	+	Kostenerstattungen und Kostenumlagen	0,00	0	0	0	0	0
7.	+	Andere aktivierte Eigenleistungen	0,00	0	0	0	0	0
8.	+	Zinserträge und sonstige Finanzerträge	0,00	0	0	0	0	0
9.	+	Sonstige Erträge	0,00	0	0	0	0	0
10.	=	<b>Summe der Erträge (Summe der Nummern 1 bis 9)</b>	<b>0,00</b>	<b>0</b>	<b>0</b>	<b>0</b>	<b>0</b>	<b>0</b>
11.	-	Personalaufwendungen	0,00	0	0	0	0	0
12.	-	Versorgungsaufwendungen	0,00	0	0	0	0	0
13.	-	Aufwendungen für Sach- und Dienstleistungen	0,00	0	0	0	0	0
14.	-	Abschreibungen	0,00	0	0	0	0	0
15.	-	Zuwendungen, Umlagen und sonstige Transferaufwendungen	58.799,30	60.000	63.000	66.000	66.000	66.000
		<i>54143000 Zuweisungen und Zuschüsse für laufende Zwecke an Gemeinden und Gemeindeverbände</i>	<i>58.799,30</i>	<i>60.000</i>	<i>63.000</i>	<i>66.000</i>	<i>66.000</i>	<i>66.000</i>
16.	-	Aufwendungen der sozialen Sicherung	0,00	0	0	0	0	0
17.	-	Zinsaufwendungen und sonstige Finanzaufwendungen	0,00	0	0	0	0	0
18.	-	Sonstige Aufwendungen	0,00	0	0	0	0	0
19.	=	<b>Summe der Aufwendungen (Summe der Nummern 11 bis 18)</b>	<b>58.799,30</b>	<b>60.000</b>	<b>63.000</b>	<b>66.000</b>	<b>66.000</b>	<b>66.000</b>
20.	=	<b>Jahresergebnis des Teilhaushaltes vor Verrechnung der internen Leistungsbeziehungen und vor Veränderung der Rücklagen (Saldo der Nummern 10 und 19)</b>	<b>-58.799,30</b>	<b>-60.000</b>	<b>-63.000</b>	<b>-66.000</b>	<b>-66.000</b>	<b>-66.000</b>
21.	+	Erträge aus internen Leistungsbeziehungen	0,00	0	0	0	0	0
22.	-	Aufwendungen aus internen Leistungsbeziehungen	0,00	0	0	0	0	0
23.	=	<b>Jahresergebnis des Teilhaushaltes nach Verrechnung der internen Leistungsbeziehungen und vor Veränderung der Rücklagen (Nummer 20 zuzüglich Nummer 21 abzüglich Nummer 22)</b>	<b>-58.799,30</b>	<b>-60.000</b>	<b>-63.000</b>	<b>-66.000</b>	<b>-66.000</b>	<b>-66.000</b>

# Teilergebnishaushalt 2024 / 2025

Seite : 15

Datum: 24.11.2023

Uhrzeit: 08:16:57

Gemeinde: 82 Gemeinde Verchen

Hauptproduktbereich 3 Soziales und Jugend  
 Produktbereich 36 Kinder-, Jugend- und Familienhilfe  
 Produktgruppe 366 Einrichtungen der Kinder- und Jugendarbeit  
 Produkt 36600 Spielplatz, Spielschiff

Nr.	Ertrags- und Aufwandsarten (gemäß § 4 Absatz 10 GemHVO-Doppik)		Ergebnisse des Haushalts- vorvorjahres	Ansätze des Haushalts- vorjahres einschl. Nachträge	Ansatz des ersten Haushalts- jahres	Ansatz des zweiten Haushalts- jahres	Planungs- daten des ersten Haushalts- folgejahres	Planungs- daten des zweiten Haushalts- folgejahres
			2022	2023	2024	2025	2026	2027
			in €	in €	in €	in €	in €	in €
			1	2	3	4	5	6
1.	+	Steuern und ähnliche Abgaben	0,00	0	0	0	0	0
2.	+	Zuwendungen, allgemeine Umlagen und sonstige Transfererträge	0,00	0	0	0	0	0
3.	+	Erträge der sozialen Sicherung	0,00	0	0	0	0	0
4.	+	Öffentlich-rechtliche Leistungsentgelte	0,00	0	0	0	0	0
5.	+	Privatrechtliche Leistungsentgelte	0,00	0	0	0	0	0
6.	+	Kostenerstattungen und Kostenumlagen	0,00	0	0	0	0	0
7.	+	Andere aktivierte Eigenleistungen	0,00	0	0	0	0	0
8.	+	Zinserträge und sonstige Finanzerträge	0,00	0	0	0	0	0
9.	+	Sonstige Erträge	0,00	0	0	0	0	0
10.	=	<b>Summe der Erträge (Summe der Nummern 1 bis 9)</b>	<b>0,00</b>	<b>0</b>	<b>0</b>	<b>0</b>	<b>0</b>	<b>0</b>
11.	-	Personalaufwendungen	0,00	0	0	0	0	0
12.	-	Versorgungsaufwendungen	0,00	0	0	0	0	0
13.	-	Aufwendungen für Sach- und Dienstleistungen <i>52310000 Unterhaltung der Grundstücke, Außenanlagen, Gebäude und Gebäudeeinrichtungen</i>	502,15 502,15	1.500 1.500	1.600 1.600	1.700 1.700	1.700 1.700	1.700 1.700
14.	-	Abschreibungen	0,00	0	0	0	0	0
15.	-	Zuwendungen, Umlagen und sonstige Transferaufwendungen	0,00	0	0	0	0	0
16.	-	Aufwendungen der sozialen Sicherung	0,00	0	0	0	0	0
17.	-	Zinsaufwendungen und sonstige Finanzaufwendungen	0,00	0	0	0	0	0
18.	-	Sonstige Aufwendungen	0,00	0	0	0	0	0
19.	=	<b>Summe der Aufwendungen (Summe der Nummern 11 bis 18)</b>	<b>502,15</b>	<b>1.500</b>	<b>1.600</b>	<b>1.700</b>	<b>1.700</b>	<b>1.700</b>
20.	=	<b>Jahresergebnis des Teilhaushaltes vor Verrechnung der internen Leistungsbeziehungen und vor Veränderung der Rücklagen (Saldo der Nummern 10 und 19)</b>	<b>-502,15</b>	<b>-1.500</b>	<b>-1.600</b>	<b>-1.700</b>	<b>-1.700</b>	<b>-1.700</b>
21.	+	Erträge aus internen Leistungsbeziehungen	0,00	0	0	0	0	0
22.	-	Aufwendungen aus internen Leistungsbeziehungen	0,00	0	0	0	0	0
23.	=	<b>Jahresergebnis des Teilhaushaltes nach Verrechnung der internen Leistungsbeziehungen und vor Veränderung der Rücklagen (Nummer 20 zuzüglich Nummer 21 abzüglich Nummer 22)</b>	<b>-502,15</b>	<b>-1.500</b>	<b>-1.600</b>	<b>-1.700</b>	<b>-1.700</b>	<b>-1.700</b>

# Teilergebnishaushalt 2024 / 2025

Seite : 16

Datum: 24.11.2023

Uhrzeit: 08:16:57

Gemeinde: 82 Gemeinde Verchen

Hauptproduktbereich 5 Gestaltung Umwelt  
 Produktbereich 54 Verkehrsflächen und -anlagen, ÖPVN  
 Produktgruppe 540 Konzessionsabgaben  
 Produkt 54000 Konzessionsabgaben

Nr.	Ertrags- und Aufwandsarten (gemäß § 4 Absatz 10 GemHVO-Doppik)		Ergebnisse des Haushalts- vorvorjahres	Ansätze des Haushalts- vorjahres einschl. Nachträge	Ansatz des ersten Haushalts- jahres	Ansatz des zweiten Haushalts- jahres	Planungs- daten des ersten Haushalts- folgejahres	Planungs- daten des zweiten Haushalts- folgejahres
			2022	2023	2024	2025	2026	2027
			in €	in €	in €	in €	in €	in €
			1	2	3	4	5	6
1.	+	Steuern und ähnliche Abgaben	0,00	0	0	0	0	0
2.	+	Zuwendungen, allgemeine Umlagen und sonstige Transfererträge	0,00	0	0	0	0	0
3.	+	Erträge der sozialen Sicherung	0,00	0	0	0	0	0
4.	+	Öffentlich-rechtliche Leistungsentgelte	0,00	0	0	0	0	0
5.	+	Privatrechtliche Leistungsentgelte	0,00	0	0	0	0	0
6.	+	Kostenerstattungen und Kostenumlagen	0,00	0	0	0	0	0
7.	+	Andere aktivierte Eigenleistungen	0,00	0	0	0	0	0
8.	+	Zinserträge und sonstige Finanzerträge	0,00	0	0	0	0	0
9.	+	Sonstige Erträge	8.811,34	10.000	10.000	10.000	10.000	10.000
		46250000 Konzessionsabgaben	8.811,34	10.000	10.000	10.000	10.000	10.000
10.	=	Summe der Erträge (Summe der Nummern 1 bis 9)	8.811,34	10.000	10.000	10.000	10.000	10.000
11.	-	Personalaufwendungen	0,00	0	0	0	0	0
12.	-	Versorgungsaufwendungen	0,00	0	0	0	0	0
13.	-	Aufwendungen für Sach- und Dienstleistungen	0,00	0	0	0	0	0
14.	-	Abschreibungen	0,00	0	0	0	0	0
15.	-	Zuwendungen, Umlagen und sonstige Transferaufwendungen	0,00	0	0	0	0	0
16.	-	Aufwendungen der sozialen Sicherung	0,00	0	0	0	0	0
17.	-	Zinsaufwendungen und sonstige Finanzaufwendungen	0,00	0	0	0	0	0
18.	-	Sonstige Aufwendungen	35,70	0	0	0	0	0
		56359000 Sonstige öffentliche Bekanntmachungen	35,70	0	0	0	0	0
19.	=	Summe der Aufwendungen (Summe der Nummern 11 bis 18)	35,70	0	0	0	0	0
20.	=	Jahresergebnis des Teilhaushaltes vor Verrechnung der internen Leistungsbeziehungen und vor Veränderung der Rücklagen (Saldo der Nummern 10 und 19)	8.775,64	10.000	10.000	10.000	10.000	10.000
21.	+	Erträge aus internen Leistungsbeziehungen	0,00	0	0	0	0	0
22.	-	Aufwendungen aus internen Leistungsbeziehungen	0,00	0	0	0	0	0
23.	=	Jahresergebnis des Teilhaushaltes nach Verrechnung der internen Leistungsbeziehungen und vor Veränderung der Rücklagen (Nummer 20 zuzüglich Nummer 21 abzüglich Nummer 22)	8.775,64	10.000	10.000	10.000	10.000	10.000

# Teilergebnishaushalt 2024 / 2025

Seite : 17

Datum: 24.11.2023

Uhrzeit: 08:16:57

Gemeinde: 82 Gemeinde Verchen

Hauptproduktbereich 5 Gestaltung Umwelt  
 Produktbereich 54 Verkehrsflächen und -anlagen, ÖPVN  
 Produktgruppe 541 Gemeindestraßen  
 Produkt 54100 Gemeindestraßen inkl. Straßenbeleuchtung

Nr.	Ertrags- und Aufwandsarten (gemäß § 4 Absatz 10 GemHVO-Doppik)		Ergebnisse des Haushalts- vorjahres	Ansätze des Haushalts- vorjahres einschl. Nachträge	Ansatz des ersten Haushalts- jahres	Ansatz des zweiten Haushalts- jahres	Planungs- daten des ersten Haushalts- folgejahres	Planungs- daten des zweiten Haushalts- folgejahres
			2022	2023	2024	2025	2026	2027
			in €	in €	in €	in €	in €	in €
			1	2	3	4	5	6
1.	+	Steuern und ähnliche Abgaben	0,00	0	0	0	0	0
2.	+	Zuwendungen, allgemeine Umlagen und sonstige Transfererträge	0,00	43.500	43.500	43.500	43.500	43.500
		41510000 Erträge aus der Auflösung von Sonderposten aus Zuwendungen	0,00	43.500	43.500	43.500	43.500	43.500
3.	+	Erträge der sozialen Sicherung	0,00	0	0	0	0	0
4.	+	Öffentlich-rechtliche Leistungsentgelte	0,00	4.500	4.500	4.500	4.500	4.500
		43700000 Erträge aus der Auflösung von Sonderposten für Beiträge und ähnliche Entgelte (öffentlich-rechtlich)	0,00	4.500	4.500	4.500	4.500	4.500
5.	+	Privatrechtliche Leistungsentgelte	0,00	0	0	0	0	0
6.	+	Kostenerstattungen und Kostenumlagen	0,00	0	0	0	0	0
7.	+	Andere aktivierte Eigenleistungen	0,00	0	0	0	0	0
8.	+	Zinserträge und sonstige Finanzerträge	0,00	0	0	0	0	0
9.	+	Sonstige Erträge	0,00	0	0	0	0	0
10.	=	Summe der Erträge (Summe der Nummern 1 bis 9)	0,00	48.000	48.000	48.000	48.000	48.000
11.	-	Personalaufwendungen	0,00	0	0	0	0	0
12.	-	Versorgungsaufwendungen	0,00	0	0	0	0	0
13.	-	Aufwendungen für Sach- und Dienstleistungen	8.687,31	18.000	23.000	23.000	23.000	23.000
		52200000 Aufwendungen für Energie / Wasser / Abwasser / Abfall	869,36	1.500	1.500	1.500	1.500	1.500
		52330000 Unterhaltung des Infrastrukturvermögens	7.782,01	16.500	20.500	20.500	20.500	20.500
		52380000 geringwertigen Geräte, Ausrüstungsgegenstände bis 1000 € Netto	35,94	0	1.000	1.000	1.000	1.000
14.	-	Abschreibungen	0,00	76.000	75.100	75.100	75.100	75.100
		53500000 Abschreibungen auf das Infrastrukturvermögen	0,00	76.000	74.900	74.900	74.900	74.900
		53800000 Abschreibungen auf Maschinen und technische Anlagen, Fahrzeuge, Betriebs- und Geschäftsausstattung, Pflanzen, Tiere	0,00	0	200	200	200	200
15.	-	Zuwendungen, Umlagen und sonstige Transferaufwendungen	0,00	0	0	0	0	0
16.	-	Aufwendungen der sozialen Sicherung	0,00	0	0	0	0	0
17.	-	Zinsaufwendungen und sonstige Finanzaufwendungen	0,00	0	0	0	0	0
18.	-	Sonstige Aufwendungen	0,00	0	1.500	1.500	1.500	1.500
		56250000 Sachverständigen-, Gerichts- und ähnliche Aufwendungen	0,00	0	1.500	1.500	1.500	1.500
19.	=	Summe der Aufwendungen (Summe der Nummern 11 bis 18)	8.687,31	94.000	99.600	99.600	99.600	99.600
20.	=	Jahresergebnis des Teilhaushaltes vor Verrechnung der internen Leistungsbeziehungen und vor Veränderung der Rücklagen (Saldo der Nummern 10 und 19)	-8.687,31	-46.000	-51.600	-51.600	-51.600	-51.600
21.	+	Erträge aus internen Leistungsbeziehungen	0,00	0	0	0	0	0
22.	-	Aufwendungen aus internen Leistungsbeziehungen	0,00	0	0	0	0	0
23.	=	Jahresergebnis des Teilhaushaltes nach Verrechnung der internen Leistungsbeziehungen und vor Veränderung der Rücklagen (Nummer 20 zuzüglich Nummer 21 abzüglich Nummer 22)	-8.687,31	-46.000	-51.600	-51.600	-51.600	-51.600



# Teilergebnishaushalt 2024 / 2025

Seite : 18

Datum: 24.11.2023

Uhrzeit: 08:16:57

Gemeinde: 82 Gemeinde Verchen

Hauptproduktbereich 5 Gestaltung Umwelt  
 Produktbereich 54 Verkehrsflächen und -anlagen, ÖPVN  
 Produktgruppe 542 Kreisstraßen  
 Produkt 54200 Kreisstraßen inkl. Straßenbeleuchtung

Nr.	Ertrags- und Aufwandsarten (gemäß § 4 Absatz 10 GemHVO-Doppik)		Ergebnisse des Haushalts- vorvorjahres	Ansätze des Haushalts- vorjahres einschl. Nachträge	Ansatz des ersten Haushalts- jahres	Ansatz des zweiten Haushalts- jahres	Planungs- daten des ersten Haushalts- folgejahres	Planungs- daten des zweiten Haushalts- folgejahres
			2022	2023	2024	2025	2026	2027
			in €	in €	in €	in €	in €	in €
			1	2	3	4	5	6
1.	+	Steuern und ähnliche Abgaben	0,00	0	0	0	0	0
2.	+	Zuwendungen, allgemeine Umlagen und sonstige Transfererträge	0,00	0	0	0	0	0
3.	+	Erträge der sozialen Sicherung	0,00	0	0	0	0	0
4.	+	Öffentlich-rechtliche Leistungsentgelte	0,00	0	0	0	0	0
5.	+	Privatrechtliche Leistungsentgelte	0,00	0	0	0	0	0
6.	+	Kostenerstattungen und Kostenumlagen	0,00	0	0	0	0	0
7.	+	Andere aktivierte Eigenleistungen	0,00	0	0	0	0	0
8.	+	Zinserträge und sonstige Finanzerträge	0,00	0	0	0	0	0
9.	+	Sonstige Erträge	0,00	0	0	0	0	0
10.	=	Summe der Erträge (Summe der Nummern 1 bis 9)	0,00	0	0	0	0	0
11.	-	Personalaufwendungen	0,00	0	0	0	0	0
12.	-	Versorgungsaufwendungen	0,00	0	0	0	0	0
13.	-	Aufwendungen für Sach- und Dienstleistungen	162,83	1.600	1.800	1.800	1.800	1.800
		52200000 Aufwendungen für Energie / Wasser / Abwasser / Abfall	22,12	1.500	500	500	500	500
		52330000 Unterhaltung des Infrastrukturvermögens	140,71	100	1.300	1.300	1.300	1.300
14.	-	Abschreibungen	0,00	0	0	0	0	0
15.	-	Zuwendungen, Umlagen und sonstige Transferaufwendungen	0,00	0	0	0	0	0
16.	-	Aufwendungen der sozialen Sicherung	0,00	0	0	0	0	0
17.	-	Zinsaufwendungen und sonstige Finanzaufwendungen	0,00	0	0	0	0	0
18.	-	Sonstige Aufwendungen	0,00	0	0	0	0	0
19.	=	Summe der Aufwendungen (Summe der Nummern 11 bis 18)	162,83	1.600	1.800	1.800	1.800	1.800
20.	=	Jahresergebnis des Teilhaushaltes vor Verrechnung der internen Leistungsbeziehungen und vor Veränderung der Rücklagen (Saldo der Nummern 10 und 19)	-162,83	-1.600	-1.800	-1.800	-1.800	-1.800
21.	+	Erträge aus internen Leistungsbeziehungen	0,00	0	0	0	0	0
22.	-	Aufwendungen aus internen Leistungsbeziehungen	0,00	0	0	0	0	0
23.	=	Jahresergebnis des Teilhaushaltes nach Verrechnung der internen Leistungsbeziehungen und vor Veränderung der Rücklagen (Nummer 20 zuzüglich Nummer 21 abzüglich Nummer 22)	-162,83	-1.600	-1.800	-1.800	-1.800	-1.800

# Teilergebnishaushalt 2024 / 2025

Seite : 19

Datum: 24.11.2023

Uhrzeit: 08:16:57

Gemeinde: 82 Gemeinde Verchen

Hauptproduktbereich 5 Gestaltung Umwelt  
 Produktbereich 54 Verkehrsflächen und -anlagen, ÖPVN  
 Produktgruppe 546 Parkeinrichtungen  
 Produkt 54600 Parkeinrichtungen / Kommunale Parkplätze

Nr.	Ertrags- und Aufwandsarten (gemäß § 4 Absatz 10 GemHVO-Doppik)		Ergebnisse des Haushalts- vorjahres	Ansätze des Haushalts- vorjahres einschl. Nachträge	Ansatz des ersten Haushalts- jahres	Ansatz des zweiten Haushalts- jahres	Planungs- daten des ersten Haushalts- folgejahres	Planungs- daten des zweiten Haushalts- folgejahres
			2022	2023	2024	2025	2026	2027
			in €	in €	in €	in €	in €	in €
			1	2	3	4	5	6
1.	+	Steuern und ähnliche Abgaben	0,00	0	0	0	0	0
2.	+	Zuwendungen, allgemeine Umlagen und sonstige Transfererträge	0,00	0	0	0	0	0
3.	+	Erträge der sozialen Sicherung	0,00	0	0	0	0	0
4.	+	Öffentlich-rechtliche Leistungsentgelte	23.785,69	15.000	16.000	16.000	16.000	16.000
		43200000 Benutzungsgebühren, Beiträge und ähnliche Entgelte, Kostenerstattungen	23.785,69	15.000	16.000	16.000	16.000	16.000
5.	+	Privatrechtliche Leistungsentgelte	0,00	0	0	0	0	0
6.	+	Kostenerstattungen und Kostenumlagen	0,00	0	0	0	0	0
7.	+	Andere aktivierte Eigenleistungen	0,00	0	0	0	0	0
8.	+	Zinserträge und sonstige Finanzerträge	0,00	0	0	0	0	0
9.	+	Sonstige Erträge	0,00	0	0	0	0	0
10.	=	Summe der Erträge (Summe der Nummern 1 bis 9)	23.785,69	15.000	16.000	16.000	16.000	16.000
11.	-	Personalaufwendungen	0,00	0	0	0	0	0
12.	-	Versorgungsaufwendungen	0,00	0	0	0	0	0
13.	-	Aufwendungen für Sach- und Dienstleistungen	487,15	2.600	2.800	2.800	2.800	2.800
		52200000 Aufwendungen für Energie / Wasser / Abwasser / Abfall	0,00	0	700	700	700	700
		52330000 Unterhaltung des Infrastrukturvermögens	380,80	1.000	2.000	2.000	2.000	2.000
		52350000 Fahrzeugunterhaltung	0,00	1.500	0	0	0	0
		52543000 Verwaltungskosten ans Amt	106,35	100	100	100	100	100
14.	-	Abschreibungen	0,00	1.500	900	900	900	700
		53400000 Abschreibungen auf bebaute Grundstücke und grundstücksgleiche Rechte	0,00	500	0	0	0	0
		53800000 Abschreibungen auf Maschinen und technische Anlagen, Fahrzeuge, Betriebs- und Geschäftsausstattung, Pflanzen, Tiere	0,00	1.000	900	900	900	700
15.	-	Zuwendungen, Umlagen und sonstige Transferaufwendungen	0,00	0	0	0	0	0
16.	-	Aufwendungen der sozialen Sicherung	0,00	0	0	0	0	0
17.	-	Zinsaufwendungen und sonstige Finanzaufwendungen	0,00	0	0	0	0	0
18.	-	Sonstige Aufwendungen	0,00	0	900	900	900	900
		56210000 Mieten, Pachten und Erbbauzinsen	0,00	0	600	600	600	600
		56340000 Telefon, Datenübertragungskosten	0,00	0	300	300	300	300
19.	=	Summe der Aufwendungen (Summe der Nummern 11 bis 18)	487,15	4.100	4.600	4.600	4.600	4.400
20.	=	Jahresergebnis des Teilhaushaltes vor Verrechnung der internen Leistungsbeziehungen und vor Veränderung der Rücklagen (Saldo der Nummern 10 und 19)	23.298,54	10.900	11.400	11.400	11.400	11.600
21.	+	Erträge aus internen Leistungsbeziehungen	0,00	0	0	0	0	0
22.	-	Aufwendungen aus internen Leistungsbeziehungen	0,00	0	0	0	0	0
23.	=	Jahresergebnis des Teilhaushaltes nach Verrechnung der internen Leistungsbeziehungen und vor Veränderung der Rücklagen (Nummer 20 zuzüglich Nummer 21 abzüglich Nummer 22)	23.298,54	10.900	11.400	11.400	11.400	11.600

# Teilergebnishaushalt 2024 / 2025

Seite : 20

Datum: 24.11.2023

Uhrzeit: 08:16:57

Gemeinde: 82 Gemeinde Verchen

Hauptproduktbereich 5 Gestaltung Umwelt  
 Produktbereich 55 Natur- und Landschaftspflege  
 Produktgruppe 551 Öffentliches Grün, Landschaftsbau (ohne andere Produktzuordnung)  
 Produkt 55101 Öffentliches Grün, Park

Nr.	Ertrags- und Aufwandsarten (gemäß § 4 Absatz 10 GemHVO-Doppik)		Ergebnisse des Haushalts- vorjahres	Ansätze des Haushalts- vorjahres einschl. Nachträge	Ansatz des ersten Haushalts- jahres	Ansatz des zweiten Haushalts- jahres	Planungs- daten des ersten Haushalts- folgejahres	Planungs- daten des zweiten Haushalts- folgejahres
			2022	2023	2024	2025	2026	2027
			in €	in €	in €	in €	in €	in €
			1	2	3	4	5	6
1.	+	Steuern und ähnliche Abgaben	0,00	0	0	0	0	0
2.	+	Zuwendungen, allgemeine Umlagen und sonstige Transfererträge	0,00	1.600	1.700	1.700	1.700	1.700
		41510000 Erträge aus der Auflösung von Sonderposten aus Zuwendungen	0,00	1.600	1.700	1.700	1.700	1.700
3.	+	Erträge der sozialen Sicherung	0,00	0	0	0	0	0
4.	+	Öffentlich-rechtliche Leistungsentgelte	0,00	0	0	0	0	0
5.	+	Privatrechtliche Leistungsentgelte	0,00	0	0	0	0	0
6.	+	Kostenerstattungen und Kostenumlagen	0,00	0	0	0	0	0
7.	+	Andere aktivierte Eigenleistungen	0,00	0	0	0	0	0
8.	+	Zinserträge und sonstige Finanzerträge	0,00	0	0	0	0	0
9.	+	Sonstige Erträge	0,00	0	0	0	0	0
10.	=	Summe der Erträge (Summe der Nummern 1 bis 9)	0,00	1.600	1.700	1.700	1.700	1.700
11.	-	Personalaufwendungen	0,00	0	0	0	0	0
12.	-	Versorgungsaufwendungen	0,00	0	0	0	0	0
13.	-	Aufwendungen für Sach- und Dienstleistungen	1.515,10	5.000	5.500	4.000	4.000	4.000
		52310000 Unterhaltung der Grundstücke, Außenanlagen, Gebäude und Gebäudeeinrichtungen	1.515,10	3.000	5.500	4.000	4.000	4.000
		52350000 Fahrzeugunterhaltung	0,00	2.000	0	0	0	0
14.	-	Abschreibungen	0,00	1.000	3.000	3.000	3.000	3.000
		53500000 Abschreibungen auf das Infrastrukturvermögen	0,00	1.000	3.000	3.000	3.000	3.000
15.	-	Zuwendungen, Umlagen und sonstige Transferaufwendungen	0,00	0	0	0	0	0
16.	-	Aufwendungen der sozialen Sicherung	0,00	0	0	0	0	0
17.	-	Zinsaufwendungen und sonstige Finanzaufwendungen	0,00	0	0	0	0	0
18.	-	Sonstige Aufwendungen	0,00	0	0	0	0	0
19.	=	Summe der Aufwendungen (Summe der Nummern 11 bis 18)	1.515,10	6.000	8.500	7.000	7.000	7.000
20.	=	Jahresergebnis des Teilhaushaltes vor Verrechnung der internen Leistungsbeziehungen und vor Veränderung der Rücklagen (Saldo der Nummern 10 und 19)	-1.515,10	-4.400	-6.800	-5.300	-5.300	-5.300
21.	+	Erträge aus internen Leistungsbeziehungen	0,00	0	0	0	0	0
22.	-	Aufwendungen aus internen Leistungsbeziehungen	0,00	0	0	0	0	0
23.	=	Jahresergebnis des Teilhaushaltes nach Verrechnung der internen Leistungsbeziehungen und vor Veränderung der Rücklagen (Nummer 20 zuzüglich Nummer 21 abzüglich Nummer 22)	-1.515,10	-4.400	-6.800	-5.300	-5.300	-5.300

# Teilergebnishaushalt 2024 / 2025

Seite : 21

Datum: 24.11.2023

Uhrzeit: 08:16:57

Gemeinde: 82 Gemeinde Verchen

Hauptproduktbereich 5 Gestaltung Umwelt  
 Produktbereich 55 Natur- und Landschaftspflege  
 Produktgruppe 551 Öffentliches Grün, Landschaftsbau (ohne andere Produktzuordnung)  
 Produkt 55102 Strand Verchen

Nr.	Ertrags- und Aufwandsarten (gemäß § 4 Absatz 10 GemHVO-Doppik)		Ergebnisse des Haushalts- vorjahres	Ansätze des Haushalts- vorjahres einschl. Nachträge	Ansatz des ersten Haushalts- jahres	Ansatz des zweiten Haushalts- jahres	Planungs- daten des ersten Haushalts- folgejahres	Planungs- daten des zweiten Haushalts- folgejahres
			2022	2023	2024	2025	2026	2027
			in €	in €	in €	in €	in €	in €
			1	2	3	4	5	6
1.	+	Steuern und ähnliche Abgaben	0,00	0	0	0	0	0
2.	+	Zuwendungen, allgemeine Umlagen und sonstige Transfererträge	0,00	0	0	0	0	0
3.	+	Erträge der sozialen Sicherung	0,00	0	0	0	0	0
4.	+	Öffentlich-rechtliche Leistungsentgelte	0,00	200	0	0	0	0
		43200000 Benutzungsgebühren, Beiträge und ähnliche Entgelte, Kostenerstattungen	0,00	200	0	0	0	0
5.	+	Privatrechtliche Leistungsentgelte	0,00	0	0	0	0	0
6.	+	Kostenerstattungen und Kostenumlagen	0,00	0	0	0	0	0
7.	+	Andere aktivierte Eigenleistungen	0,00	0	0	0	0	0
8.	+	Zinserträge und sonstige Finanzerträge	0,00	0	0	0	0	0
9.	+	Sonstige Erträge	0,00	0	0	0	0	0
10.	=	Summe der Erträge (Summe der Nummern 1 bis 9)	0,00	200	0	0	0	0
11.	-	Personalaufwendungen	0,00	0	0	0	0	0
12.	-	Versorgungsaufwendungen	0,00	0	0	0	0	0
13.	-	Aufwendungen für Sach- und Dienstleistungen	575,00	4.800	8.500	7.700	7.700	7.700
		52200000 Aufwendungen für Energie / Wasser / Abwasser / Abfall	150,00	0	200	200	200	200
		52310000 Unterhaltung der Grundstücke, Außenanlagen, Gebäude und Gebäudeeinrichtungen	425,00	3.600	7.300	6.500	6.500	6.500
		52350000 Fahrzeugunterhaltung	0,00	200	0	0	0	0
		52380000 geringwertigen Geräte, Ausrüstungsgegenstände bis 1000 € Netto	0,00	1.000	1.000	1.000	1.000	1.000
14.	-	Abschreibungen	0,00	0	0	0	0	0
15.	-	Zuwendungen, Umlagen und sonstige Transferaufwendungen	0,00	0	0	0	0	0
16.	-	Aufwendungen der sozialen Sicherung	0,00	0	0	0	0	0
17.	-	Zinsaufwendungen und sonstige Finanzaufwendungen	0,00	0	0	0	0	0
18.	-	Sonstige Aufwendungen	0,00	200	0	0	0	0
		56210000 Mieten, Pachten und Erbbauzinsen	0,00	200	0	0	0	0
19.	=	Summe der Aufwendungen (Summe der Nummern 11 bis 18)	575,00	5.000	8.500	7.700	7.700	7.700
20.	=	Jahresergebnis des Teilhaushaltes vor Verrechnung der internen Leistungsbeziehungen und vor Veränderung der Rücklagen (Saldo der Nummern 10 und 19)	-575,00	-4.800	-8.500	-7.700	-7.700	-7.700
21.	+	Erträge aus internen Leistungsbeziehungen	0,00	0	0	0	0	0
22.	-	Aufwendungen aus internen Leistungsbeziehungen	0,00	0	0	0	0	0
23.	=	Jahresergebnis des Teilhaushaltes nach Verrechnung der internen Leistungsbeziehungen und vor Veränderung der Rücklagen (Nummer 20 zuzüglich Nummer 21 abzüglich Nummer 22)	-575,00	-4.800	-8.500	-7.700	-7.700	-7.700

# Teilergebnishaushalt 2024 / 2025

Seite : 22

Datum: 24.11.2023

Uhrzeit: 08:16:57

Gemeinde: 82 Gemeinde Verchen

Hauptproduktbereich 5 Gestaltung Umwelt  
 Produktbereich 55 Natur- und Landschaftspflege  
 Produktgruppe 552 Öffentliche Gewässer, Wasserbauliche Anlagen, Gewässerschutz  
 Produkt 55200 Wasser- und Bodenverband

Nr.	Ertrags- und Aufwandsarten (gemäß § 4 Absatz 10 GemHVO-Doppik)		Ergebnisse des Haushalts- vorvorjahres	Ansätze des Haushalts- vorjahres einschl. Nachträge	Ansatz des ersten Haushalts- jahres	Ansatz des zweiten Haushalts- jahres	Planungs- daten des ersten Haushalts- folgejahres	Planungs- daten des zweiten Haushalts- folgejahres
			2022	2023	2024	2025	2026	2027
			in €	in €	in €	in €	in €	in €
			1	2	3	4	5	6
1.	+	Steuern und ähnliche Abgaben	0,00	0	0	0	0	0
2.	+	Zuwendungen, allgemeine Umlagen und sonstige Transfererträge	0,00	0	0	0	0	0
3.	+	Erträge der sozialen Sicherung	0,00	0	0	0	0	0
4.	+	Öffentlich-rechtliche Leistungsentgelte <i>43200000 Benutzungsgebühren, Beiträge und ähnliche Entgelte, Kostenerstattungen</i>	17.658,99 17.658,99	19.500 19.500	18.500 18.500	21.000 21.000	23.600 23.600	23.600 23.600
5.	+	Privatrechtliche Leistungsentgelte	0,00	0	0	0	0	0
6.	+	Kostenerstattungen und Kostenumlagen	0,00	0	0	0	0	0
7.	+	Andere aktivierte Eigenleistungen	0,00	0	0	0	0	0
8.	+	Zinserträge und sonstige Finanzerträge	0,00	0	0	0	0	0
9.	+	Sonstige Erträge	0,00	0	0	0	0	0
10.	=	<b>Summe der Erträge (Summe der Nummern 1 bis 9)</b>	<b>17.658,99</b>	<b>19.500</b>	<b>18.500</b>	<b>21.000</b>	<b>23.600</b>	<b>23.600</b>
11.	-	Personalaufwendungen	0,00	0	0	0	0	0
12.	-	Versorgungsaufwendungen	0,00	0	0	0	0	0
13.	-	Aufwendungen für Sach- und Dienstleistungen <i>52544000 Kostenerstattungen an Zweckverbände</i>	21.509,20 21.509,20	20.000 20.000	23.300 23.300	23.300 23.300	25.600 25.600	25.600 25.600
14.	-	Abschreibungen	0,00	0	0	0	0	0
15.	-	Zuwendungen, Umlagen und sonstige Transferaufwendungen	0,00	0	0	0	0	0
16.	-	Aufwendungen der sozialen Sicherung	0,00	0	0	0	0	0
17.	-	Zinsaufwendungen und sonstige Finanzaufwendungen	0,00	0	0	0	0	0
18.	-	Sonstige Aufwendungen	0,00	0	0	0	0	0
19.	=	<b>Summe der Aufwendungen (Summe der Nummern 11 bis 18)</b>	<b>21.509,20</b>	<b>20.000</b>	<b>23.300</b>	<b>23.300</b>	<b>25.600</b>	<b>25.600</b>
20.	=	<b>Jahresergebnis des Teilhaushaltes vor Verrechnung der internen Leistungsbeziehungen und vor Veränderung der Rücklagen (Saldo der Nummern 10 und 19)</b>	<b>-3.850,21</b>	<b>-500</b>	<b>-4.800</b>	<b>-2.300</b>	<b>-2.000</b>	<b>-2.000</b>
21.	+	Erträge aus internen Leistungsbeziehungen	0,00	0	0	0	0	0
22.	-	Aufwendungen aus internen Leistungsbeziehungen	0,00	0	0	0	0	0
23.	=	<b>Jahresergebnis des Teilhaushaltes nach Verrechnung der internen Leistungsbeziehungen und vor Veränderung der Rücklagen (Nummer 20 zuzüglich Nummer 21 abzüglich Nummer 22)</b>	<b>-3.850,21</b>	<b>-500</b>	<b>-4.800</b>	<b>-2.300</b>	<b>-2.000</b>	<b>-2.000</b>

# Teilergebnishaushalt 2024 / 2025

Seite : 23

Datum: 24.11.2023

Uhrzeit: 08:16:57

Gemeinde: 82 Gemeinde Verchen

Hauptproduktbereich 5 Gestaltung Umwelt  
 Produktbereich 55 Natur- und Landschaftspflege  
 Produktgruppe 552 Öffentliche Gewässer, Wasserbauliche Anlagen, Gewässerschutz  
 Produkt 55201 Wasserwanderrastplatz Aalbude inkl. Gebäude

Nr.	Ertrags- und Aufwandsarten (gemäß § 4 Absatz 10 GemHVO-Doppik)		Ergebnisse des Haushalts- vorjahres	Ansätze des Haushalts- vorjahres einschl. Nachträge	Ansatz des ersten Haushalts- jahres	Ansatz des zweiten Haushalts- jahres	Planungs- daten des ersten Haushalts- folgejahres	Planungs- daten des zweiten Haushalts- folgejahres
			2022	2023	2024	2025	2026	2027
			in €	in €	in €	in €	in €	in €
			1	2	3	4	5	6
1.	+	Steuern und ähnliche Abgaben	0,00	0	0	0	0	0
2.	+	Zuwendungen, allgemeine Umlagen und sonstige Transfererträge	0,00	0	0	0	0	0
3.	+	Erträge der sozialen Sicherung	0,00	0	0	0	0	0
4.	+	Öffentlich-rechtliche Leistungsentgelte	8.287,00	10.700	6.700	6.700	6.700	6.700
		43200000 Benutzungsgebühren, Beiträge und ähnliche Entgelte, Kostenerstattungen	7.537,00	10.000	6.000	6.000	6.000	6.000
		43225000 Entgelte für die Sondernutzung von Straßen	750,00	700	700	700	700	700
5.	+	Privatrechtliche Leistungsentgelte	0,00	0	0	0	0	0
6.	+	Kostenerstattungen und Kostenumlagen	97,62	0	0	0	0	0
		44259000 Kostenerstattungen und Kostenumlagen vom sonstigen privaten Bereich	97,62	0	0	0	0	0
7.	+	Andere aktivierte Eigenleistungen	0,00	0	0	0	0	0
8.	+	Zinserträge und sonstige Finanzerträge	0,00	0	0	0	0	0
9.	+	Sonstige Erträge	0,00	0	0	0	0	0
10.	=	Summe der Erträge (Summe der Nummern 1 bis 9)	8.384,62	10.700	6.700	6.700	6.700	6.700
11.	-	Personalaufwendungen	7.008,00	5.700	6.100	6.200	6.300	6.500
		50220000 Dienstbezüge und dergleichen für Arbeitnehmer	1.998,15	2.000	2.200	2.300	2.400	2.500
		50290000 Dienstbezüge und dergleichen für Sonstige	4.601,70	3.100	3.100	3.100	3.100	3.100
		50320000 Beiträge zu Versorgungskassen für Arbeitnehmer	62,85	100	100	100	100	100
		50420000 Beiträge zur gesetzlichen Sozialversicherung für Arbeitnehmer	345,30	500	700	700	700	800
12.	-	Versorgungsaufwendungen	0,00	0	0	0	0	0
13.	-	Aufwendungen für Sach- und Dienstleistungen	7.529,18	10.000	9.900	10.100	10.100	10.100
		52200000 Aufwendungen für Energie / Wasser / Abwasser / Abfall	2.218,78	3.500	3.600	3.700	3.700	3.700
		52310000 Unterhaltung der Grundstücke, Außenanlagen, Gebäude und Gebäudeeinrichtungen	4.686,78	5.300	5.000	5.000	5.000	5.000
		52320000 Bewirtschaftung der Grundstücke, Außenanlagen, Gebäude und Gebäudeeinrichtungen	80,49	300	500	600	600	600
		52350000 Fahrzeugunterhaltung	0,00	200	0	0	0	0
		52380000 geringwertigen Geräte, Ausrüstungsgegenstände bis 1000 € Netto	100,00	200	300	300	300	300
		52543000 Kostenerstattungen an Gemeinden und Gemeindeverbände	443,13	500	500	500	500	500
14.	-	Abschreibungen	0,00	1.400	1.400	1.400	1.400	1.400
		53400000 Abschreibungen auf bebaute Grundstücke und grundstücksgleiche Rechte	0,00	1.400	1.400	1.400	1.400	1.400
15.	-	Zuwendungen, Umlagen und sonstige Transferaufwendungen	0,00	0	0	0	0	0
16.	-	Aufwendungen der sozialen Sicherung	0,00	0	0	0	0	0
17.	-	Zinsaufwendungen und sonstige Finanzaufwendungen	0,00	0	0	0	0	0
18.	-	Sonstige Aufwendungen	629,11	1.300	800	800	800	800
		56210000 Mieten, Pachten und Erbbauzinsen	446,00	500	500	500	500	500
		56340000 Telefon, Datenübertragungskosten	0,00	500	0	0	0	0
		56411000 Gebäudeversicherungen	129,73	200	200	200	200	200
		56414000 Unfallversicherungen	53,38	100	100	100	100	100
19.	=	Summe der Aufwendungen (Summe der Nummern 11 bis	15.166,29	18.400	18.200	18.500	18.600	18.800

# Teilergebnishaushalt 2024 / 2025

Seite : 24

Datum: 24.11.2023

Uhrzeit: 08:16:57

Gemeinde: 82 Gemeinde Verchen

Hauptproduktbereich 5 Gestaltung Umwelt  
Produktbereich 55 Natur- und Landschaftspflege  
Produktgruppe 552 Öffentliche Gewässer, Wasserbauliche Anlagen, Gewässerschutz  
Produkt 55201 Wasserwanderrastplatz Aalbude inkl. Gebäude

		18)						
20.	=	Jahresergebnis des Teilhaushaltes vor Verrechnung der internen Leistungsbeziehungen und vor Veränderung der Rücklagen (Saldo der Nummern 10 und 19)	-6.781,67	-7.700	-11.500	-11.800	-11.900	-12.100
21.	+	Erträge aus internen Leistungsbeziehungen	0,00	0	0	0	0	0
22.	-	Aufwendungen aus internen Leistungsbeziehungen	0,00	0	0	0	0	0
23.	=	Jahresergebnis des Teilhaushaltes nach Verrechnung der internen Leistungsbeziehungen und vor Veränderung der Rücklagen (Nummer 20 zuzüglich Nummer 21 abzüglich Nummer 22)	-6.781,67	-7.700	-11.500	-11.800	-11.900	-12.100

# Teilergebnishaushalt 2024 / 2025

Seite : 25

Datum: 24.11.2023

Uhrzeit: 08:16:57

Gemeinde: 82 Gemeinde Verchen

Hauptproduktbereich 5 Gestaltung Umwelt  
 Produktbereich 55 Natur- und Landschaftspflege  
 Produktgruppe 555 Land- und Forstwirtschaft  
 Produkt 55500 Land- und Forstwirtschaft

Nr.	Ertrags- und Aufwandsarten (gemäß § 4 Absatz 10 GemHVO-Doppik)		Ergebnisse des Haushalts- vorvorjahres	Ansätze des Haushalts- vorjahres einschl. Nachträge	Ansatz des ersten Haushalts- jahres	Ansatz des zweiten Haushalts- jahres	Planungs- daten des ersten Haushalts- folgejahres	Planungs- daten des zweiten Haushalts- folgejahres
			2022	2023	2024	2025	2026	2027
			in €	in €	in €	in €	in €	in €
			1	2	3	4	5	6
1.	+	Steuern und ähnliche Abgaben	0,00	0	0	0	0	0
2.	+	Zuwendungen, allgemeine Umlagen und sonstige Transfererträge	0,00	0	0	0	0	0
3.	+	Erträge der sozialen Sicherung	0,00	0	0	0	0	0
4.	+	Öffentlich-rechtliche Leistungsentgelte	0,00	0	0	0	0	0
5.	+	Privatrechtliche Leistungsentgelte 44110000 Mieten und Pachten, Erbbauzinsen	2.591,82 2.591,82	2.600 2.600	2.500 2.500	2.500 2.500	2.500 2.500	2.500 2.500
6.	+	Kostenerstattungen und Kostenumlagen	0,00	0	0	0	0	0
7.	+	Andere aktivierte Eigenleistungen	0,00	0	0	0	0	0
8.	+	Zinserträge und sonstige Finanzerträge	0,00	0	0	0	0	0
9.	+	Sonstige Erträge	0,00	0	0	0	0	0
10.	=	Summe der Erträge (Summe der Nummern 1 bis 9)	2.591,82	2.600	2.500	2.500	2.500	2.500
11.	-	Personalaufwendungen	0,00	0	0	0	0	0
12.	-	Versorgungsaufwendungen	0,00	0	0	0	0	0
13.	-	Aufwendungen für Sach- und Dienstleistungen	0,00	0	0	0	0	0
14.	-	Abschreibungen	0,00	0	0	0	0	0
15.	-	Zuwendungen, Umlagen und sonstige Transferaufwendungen	0,00	0	0	0	0	0
16.	-	Aufwendungen der sozialen Sicherung	0,00	0	0	0	0	0
17.	-	Zinsaufwendungen und sonstige Finanzaufwendungen	0,00	0	0	0	0	0
18.	-	Sonstige Aufwendungen	0,00	0	0	0	0	0
19.	=	Summe der Aufwendungen (Summe der Nummern 11 bis 18)	0,00	0	0	0	0	0
20.	=	Jahresergebnis des Teilhaushaltes vor Verrechnung der internen Leistungsbeziehungen und vor Veränderung der Rücklagen (Saldo der Nummern 10 und 19)	2.591,82	2.600	2.500	2.500	2.500	2.500
21.	+	Erträge aus internen Leistungsbeziehungen	0,00	0	0	0	0	0
22.	-	Aufwendungen aus internen Leistungsbeziehungen	0,00	0	0	0	0	0
23.	=	Jahresergebnis des Teilhaushaltes nach Verrechnung der internen Leistungsbeziehungen und vor Veränderung der Rücklagen (Nummer 20 zuzüglich Nummer 21 abzüglich Nummer 22)	2.591,82	2.600	2.500	2.500	2.500	2.500



# Teilergebnishaushalt 2024 / 2025

Seite : 26

Datum: 24.11.2023

Uhrzeit: 08:16:57

Gemeinde: 82 Gemeinde Verchen

Hauptproduktbereich 5 Gestaltung Umwelt  
 Produktbereich 57 Wirtschaft und Tourismus  
 Produktgruppe 571 Wirtschaftsförderung  
 Produkt 57100 AGH-Maßnahmen / AGH- Stützpunkt

Nr.	Ertrags- und Aufwandsarten (gemäß § 4 Absatz 10 GemHVO-Doppik)		Ergebnisse des Haushalts- vorjahres	Ansätze des Haushalts- vorjahres einschl. Nachträge	Ansatz des ersten Haushalts- jahres	Ansatz des zweiten Haushalts- jahres	Planungs- daten des ersten Haushalts- folgejahres	Planungs- daten des zweiten Haushalts- folgejahres
			2022	2023	2024	2025	2026	2027
			in €	in €	in €	in €	in €	in €
			1	2	3	4	5	6
1.	+	Steuern und ähnliche Abgaben	0,00	0	0	0	0	0
2.	+	Zuwendungen, allgemeine Umlagen und sonstige Transfererträge	0,00	0	0	0	0	0
3.	+	Erträge der sozialen Sicherung	0,00	0	0	0	0	0
4.	+	Öffentlich-rechtliche Leistungsentgelte	0,00	0	0	0	0	0
5.	+	Privatrechtliche Leistungsentgelte	0,00	0	0	0	0	0
6.	+	Kostenerstattungen und Kostenumlagen	87,49	0	0	0	0	0
		44259000 Kostenerstattungen und Kostenumlagen vom sonstigen privaten Bereich	87,49	0	0	0	0	0
7.	+	Andere aktivierte Eigenleistungen	0,00	0	0	0	0	0
8.	+	Zinserträge und sonstige Finanzerträge	0,00	0	0	0	0	0
9.	+	Sonstige Erträge	0,00	0	0	0	0	0
10.	=	Summe der Erträge (Summe der Nummern 1 bis 9)	87,49	0	0	0	0	0
11.	-	Personalaufwendungen	0,00	0	0	0	0	0
12.	-	Versorgungsaufwendungen	0,00	0	0	0	0	0
13.	-	Aufwendungen für Sach- und Dienstleistungen	4.723,59	4.500	8.700	5.900	5.900	5.900
		52200000 Aufwendungen für Energie / Wasser / Abwasser / Abfall	237,25	400	400	400	400	400
		52310000 Unterhaltung der Grundstücke, Außenanlagen, Gebäude und Gebäudeeinrichtungen	119,27	100	4.000	200	200	200
		52320000 Bewirtschaftung der Grundstücke, Außenanlagen, Gebäude und Gebäudeeinrichtungen	89,35	200	200	200	200	200
		52350000 Fahrzeugunterhaltung	3.545,72	3.100	3.500	4.500	4.500	4.500
		52370000 Unterhaltung der Betriebs- und Geschäftsausstattung	0,00	200	300	300	300	300
		52380000 geringwertigen Geräte, Ausrüstungsgegenstände bis 1000 € Netto	732,00	500	300	300	300	300
14.	-	Abschreibungen	0,00	200	200	200	200	200
		53400000 Abschreibungen auf bebaute Grundstücke und grundstücksgleiche Rechte	0,00	200	200	200	200	200
15.	-	Zuwendungen, Umlagen und sonstige Transferaufwendungen	0,00	0	0	0	0	0
16.	-	Aufwendungen der sozialen Sicherung	0,00	0	0	0	0	0
17.	-	Zinsaufwendungen und sonstige Finanzaufwendungen	0,00	0	0	0	0	0
18.	-	Sonstige Aufwendungen	1.122,18	1.200	1.400	1.400	1.400	1.400
		56411000 Gebäudeversicherungen	110,14	100	200	200	200	200
		56412000 Kfz-Versicherungen	852,04	900	1.000	1.000	1.000	1.000
		56820000 Kraftfahrzeugsteuer	160,00	200	200	200	200	200
19.	=	Summe der Aufwendungen (Summe der Nummern 11 bis 18)	5.845,77	5.900	10.300	7.500	7.500	7.500
20.	=	Jahresergebnis des Teilhaushaltes vor Verrechnung der internen Leistungsbeziehungen und vor Veränderung der Rücklagen (Saldo der Nummern 10 und 19)	-5.758,28	-5.900	-10.300	-7.500	-7.500	-7.500
21.	+	Erträge aus internen Leistungsbeziehungen	0,00	0	0	0	0	0
22.	-	Aufwendungen aus internen Leistungsbeziehungen	0,00	0	0	0	0	0
23.	=	Jahresergebnis des Teilhaushaltes nach Verrechnung der internen Leistungsbeziehungen und vor Veränderung der Rücklagen (Nummer 20 zuzüglich Nummer 21 abzüglich	-5.758,28	-5.900	-10.300	-7.500	-7.500	-7.500

# Teilergebnishaushalt 2024 / 2025

Seite : 27

Datum: 24.11.2023

Uhrzeit: 08:16:57

Gemeinde: 82 Gemeinde Verchen

Hauptproduktbereich	5	Gestaltung Umwelt
Produktbereich	57	Wirtschaft und Tourismus
Produktgruppe	571	Wirtschaftsförderung
Produkt	57100	AGH-Maßnahmen / AGH- Stützpunkt

		Nummer 22)							
--	--	------------	--	--	--	--	--	--	--

# Teilergebnishaushalt 2024 / 2025

Seite : 28

Datum: 24.11.2023

Uhrzeit: 08:16:57

Gemeinde: 82 Gemeinde Verchen

Hauptproduktbereich 5 Gestaltung Umwelt  
 Produktbereich 57 Wirtschaft und Tourismus  
 Produktgruppe 573 Allgemeine Einrichtungen und Unternehmen  
 Produkt 57300 Gemeindehaus

Nr.	Ertrags- und Aufwandsarten (gemäß § 4 Absatz 10 GemHVO-Doppik)		Ergebnisse des Haushalts- vorjahres	Ansätze des Haushalts- vorjahres einschl. Nachträge	Ansatz des ersten Haushalts- jahres	Ansatz des zweiten Haushalts- jahres	Planungs- daten des ersten Haushalts- folgejahres	Planungs- daten des zweiten Haushalts- folgejahres
			2022	2023	2024	2025	2026	2027
			in €	in €	in €	in €	in €	in €
			1	2	3	4	5	6
1.	+	Steuern und ähnliche Abgaben	0,00	0	0	0	0	0
2.	+	Zuwendungen, allgemeine Umlagen und sonstige Transfererträge <i>41510000 Erträge aus der Auflösung von Sonderposten aus Zuwendungen</i>	0,00 0,00	1.800 1.800	1.800 1.800	1.800 1.800	1.700 1.700	1.100 1.100
3.	+	Erträge der sozialen Sicherung	0,00	0	0	0	0	0
4.	+	Öffentlich-rechtliche Leistungsentgelte	0,00	0	0	0	0	0
5.	+	Privatrechtliche Leistungsentgelte <i>44110000 sonstige Mieten und Pachten, Erbbauzinsen</i>	100,00 100,00	400 400	0 0	0 0	0 0	0 0
6.	+	Kostenerstattungen und Kostenumlagen <i>44259000 Kostenerstattungen und Kostenumlagen vom sonstigen privaten Bereich</i>	37,81 37,81	0 0	0 0	0 0	0 0	0 0
7.	+	Andere aktivierte Eigenleistungen	0,00	0	0	0	0	0
8.	+	Zinserträge und sonstige Finanzerträge	0,00	0	0	0	0	0
9.	+	Sonstige Erträge	0,00	0	0	0	0	0
10.	=	<b>Summe der Erträge (Summe der Nummern 1 bis 9)</b>	<b>137,81</b>	<b>2.200</b>	<b>1.800</b>	<b>1.800</b>	<b>1.700</b>	<b>1.100</b>
11.	-	Personalaufwendungen	0,00	0	0	0	0	0
12.	-	Versorgungsaufwendungen	0,00	0	0	0	0	0
13.	-	Aufwendungen für Sach- und Dienstleistungen <i>52200000 Aufwendungen für Energie / Wasser / Abwasser / Abfall</i> <i>52310000 Unterhaltung der Grundstücke, Außenanlagen, Gebäude und Gebäudeeinrichtungen</i> <i>52320000 Bewirtschaftung der Grundstücke, Außenanlagen, Gebäude und Gebäudeeinrichtungen</i> <i>52380000 geringwertigen Geräte, Ausrüstungsgegenstände bis 1000 € Netto</i>	5.485,37 2.025,96 3.184,43 274,98 0,00	5.800 3.000 2.500 300 0	6.600 3.000 3.000 400 200	6.600 3.000 3.000 400 200	6.600 3.000 3.000 400 200	6.600 3.000 3.000 400 200
14.	-	Abschreibungen <i>53400000 Abschreibungen auf bebaute Grundstücke und grundstücksgleiche Rechte</i> <i>53800000 Abschreibungen auf Maschinen und technische Anlagen, Fahrzeuge, Betriebs- und Geschäftsausstattung, Pflanzen, Tiere</i>	0,00 0,00 0,00	3.600 3.000 600	3.700 3.000 700	3.700 3.000 700	3.600 3.000 600	3.000 3.000 0
15.	-	Zuwendungen, Umlagen und sonstige Transferaufwendungen	0,00	0	0	0	0	0
16.	-	Aufwendungen der sozialen Sicherung	0,00	0	0	0	0	0
17.	-	Zinsaufwendungen und sonstige Finanzaufwendungen	0,00	0	0	0	0	0
18.	-	Sonstige Aufwendungen <i>56340000 Telefongebühren, GEZ</i> <i>56411000 Gebäudeversicherungen</i>	201,67 0,00 201,67	800 600 200	800 600 200	800 600 200	800 600 200	800 600 200
19.	=	<b>Summe der Aufwendungen (Summe der Nummern 11 bis 18)</b>	<b>5.687,04</b>	<b>10.200</b>	<b>11.100</b>	<b>11.100</b>	<b>11.000</b>	<b>10.400</b>
20.	=	<b>Jahresergebnis des Teilhaushaltes vor Verrechnung der internen Leistungsbeziehungen und vor Veränderung der Rücklagen (Saldo der Nummern 10 und 19)</b>	<b>-5.549,23</b>	<b>-8.000</b>	<b>-9.300</b>	<b>-9.300</b>	<b>-9.300</b>	<b>-9.300</b>
21.	+	Erträge aus internen Leistungsbeziehungen	0,00	0	0	0	0	0
22.	-	Aufwendungen aus internen Leistungsbeziehungen	0,00	0	0	0	0	0

# Teilergebnishaushalt 2024 / 2025

Seite : 29

Datum: 24.11.2023

Uhrzeit: 08:16:57

Gemeinde: 82 Gemeinde Verchen

Hauptproduktbereich 5 Gestaltung Umwelt  
Produktbereich 57 Wirtschaft und Tourismus  
Produktgruppe 573 Allgemeine Einrichtungen und Unternehmen  
Produkt 57300 Gemeindehaus

Nr.	Ertrags- und Aufwandsarten (gemäß § 4 Absatz 10 GemHVO-Doppik)		Ergebnisse des Haushalts- vorjahres	Ansätze des Haushalts- vorjahres einschl. Nachträge	Ansatz des ersten Haushalts- jahres	Ansatz des zweiten Haushalts- jahres	Planungs- daten des ersten Haushalts- folgejahres	Planungs- daten des zweiten Haushalts- folgejahres
			2022	2023	2024	2025	2026	2027
			in €	in €	in €	in €	in €	in €
			1	2	3	4	5	6
23.	=	Jahresergebnis des Teilhaushaltes nach Verrechnung der internen Leistungsbeziehungen und vor Veränderung der Rücklagen (Nummer 20 zuzüglich Nummer 21 abzüglich Nummer 22)	-5.549,23	-8.000	-9.300	-9.300	-9.300	-9.300

# Teilergebnishaushalt 2024 / 2025

Seite : 30

Datum: 24.11.2023

Uhrzeit: 08:16:57

Gemeinde: 82 Gemeinde Verchen

Hauptproduktbereich 5 Gestaltung Umwelt  
 Produktbereich 57 Wirtschaft und Tourismus  
 Produktgruppe 573 Allgemeine Einrichtungen und Unternehmen  
 Produkt 57301 Ausleihstation/ Toilettengebäude

Nr.	Ertrags- und Aufwandsarten (gemäß § 4 Absatz 10 GemHVO-Doppik)		Ergebnisse des Haushalts- vorjahres	Ansätze des Haushalts- vorjahres einschl. Nachträge	Ansatz des ersten Haushalts- jahres	Ansatz des zweiten Haushalts- jahres	Planungs- daten des ersten Haushalts- folgejahres	Planungs- daten des zweiten Haushalts- folgejahres
			2022	2023	2024	2025	2026	2027
			in €	in €	in €	in €	in €	in €
			1	2	3	4	5	6
1.	+	Steuern und ähnliche Abgaben	0,00	0	0	0	0	0
2.	+	Zuwendungen, allgemeine Umlagen und sonstige Transfererträge <i>41510000 Erträge aus der Auflösung von Sonderposten aus Zuwendungen</i>	0,00 0,00	600 600	600 600	600 600	600 600	600 600
3.	+	Erträge der sozialen Sicherung	0,00	0	0	0	0	0
4.	+	Öffentlich-rechtliche Leistungsentgelte	0,00	0	0	0	0	0
5.	+	Privatrechtliche Leistungsentgelte <i>44110000 sonstige Mieten und Pachten, Erbbauzinsen</i>	5.718,49 5.718,49	5.000 5.000	5.000 5.000	5.000 5.000	5.000 5.000	5.000 5.000
6.	+	Kostenerstattungen und Kostenumlagen <i>44259000 Kostenerstattungen und Kostenumlagen vom sonstigen privaten Bereich</i>	263,56 263,56	0 0	0 0	0 0	0 0	0 0
7.	+	Andere aktivierte Eigenleistungen	0,00	0	0	0	0	0
8.	+	Zinserträge und sonstige Finanzerträge	0,00	0	0	0	0	0
9.	+	Sonstige Erträge	0,00	0	0	0	0	0
10.	=	<b>Summe der Erträge (Summe der Nummern 1 bis 9)</b>	<b>5.982,05</b>	<b>5.600</b>	<b>5.600</b>	<b>5.600</b>	<b>5.600</b>	<b>5.600</b>
11.	-	Personalaufwendungen <i>50220000 Dienstbezüge und dergleichen für Arbeitnehmer</i> <i>50320000 Beiträge zu Versorgungskassen für Arbeitnehmer</i> <i>50420000 Beiträge zur gesetzlichen Sozialversicherung für Arbeitnehmer</i>	2.106,10 1.698,10 62,80 345,20	2.600 2.000 100 500	3.000 2.200 100 700	3.100 2.300 100 700	3.200 2.400 100 700	3.400 2.500 100 800
12.	-	Versorgungsaufwendungen	0,00	0	0	0	0	0
13.	-	Aufwendungen für Sach- und Dienstleistungen <i>52200000 Aufwendungen für Energie / Wasser / Abwasser / Abfall</i> <i>52310000 Unterhaltung der Grundstücke, Außenanlagen, Gebäude und Gebäudeeinrichtungen</i> <i>52320000 Bewirtschaftung der Grundstücke, Außenanlagen, Gebäude und Gebäudeeinrichtungen</i> <i>52370000 Unterhaltung der Betriebs- und Geschäftsausstattung</i>	2.564,67 959,09 1.019,60 585,98 0,00	5.700 1.000 4.500 200 0	13.800 1.100 12.300 300 100	10.300 1.100 8.800 300 100	10.300 1.100 8.800 300 100	10.300 1.100 8.800 300 100
14.	-	Abschreibungen <i>53400000 Abschreibungen auf bebaute Grundstücke und grundstücksgleiche Rechte</i>	0,00 0,00	3.100 3.100	3.100 3.100	3.100 3.100	3.100 3.100	3.100 3.100
15.	-	Zuwendungen, Umlagen und sonstige Transferaufwendungen	0,00	0	0	0	0	0
16.	-	Aufwendungen der sozialen Sicherung	0,00	0	0	0	0	0
17.	-	Zinsaufwendungen und sonstige Finanzaufwendungen	0,00	0	0	0	0	0
18.	-	Sonstige Aufwendungen <i>56340000 Telefon, Datenübertragungskosten</i> <i>56411000 Gebäudeversicherungen</i> <i>56414000 Unfallversicherungen</i>	343,47 0,00 343,47 0,00	900 400 400 100	900 400 400 100	900 400 400 100	900 400 400 100	900 400 400 100
19.	=	<b>Summe der Aufwendungen (Summe der Nummern 11 bis 18)</b>	<b>5.014,24</b>	<b>12.300</b>	<b>20.800</b>	<b>17.400</b>	<b>17.500</b>	<b>17.700</b>
20.	=	<b>Jahresergebnis des Teilhaushaltes vor Verrechnung der internen Leistungsbeziehungen und vor Veränderung der Rücklagen (Saldo der Nummern 10 und 19)</b>	<b>967,81</b>	<b>-6.700</b>	<b>-15.200</b>	<b>-11.800</b>	<b>-11.900</b>	<b>-12.100</b>

# Teilergebnishaushalt 2024 / 2025

Seite : 31

Datum: 24.11.2023

Uhrzeit: 08:16:57

Gemeinde: 82 Gemeinde Verchen

Hauptproduktbereich 5 Gestaltung Umwelt  
 Produktbereich 57 Wirtschaft und Tourismus  
 Produktgruppe 573 Allgemeine Einrichtungen und Unternehmen  
 Produkt 57301 Ausleihstation/ Toilettengebäude

Nr.	Ertrags- und Aufwandsarten (gemäß § 4 Absatz 10 GemHVO-Doppik)		Ergebnisse des Haushalts- vorvorjahres	Ansätze des Haushalts- vorjahres einschl. Nachträge	Ansatz des ersten Haushalts- jahres	Ansatz des zweiten Haushalts- jahres	Planungs- daten des ersten Haushalts- folgejahres	Planungs- daten des zweiten Haushalts- folgejahres
			2022	2023	2024	2025	2026	2027
			in €	in €	in €	in €	in €	in €
			1	2	3	4	5	6
21.	+	Erträge aus internen Leistungsbeziehungen	0,00	0	0	0	0	0
22.	-	Aufwendungen aus internen Leistungsbeziehungen	0,00	0	0	0	0	0
23.	=	Jahresergebnis des Teilhaushaltes nach Verrechnung der internen Leistungsbeziehungen und vor Veränderung der Rücklagen (Nummer 20 zuzüglich Nummer 21 abzüglich Nummer 22)	967,81	-6.700	-15.200	-11.800	-11.900	-12.100

# Teilergebnishaushalt 2024 / 2025

Seite : 32

Datum: 24.11.2023

Uhrzeit: 08:16:57

Gemeinde: 82 Gemeinde Verchen

Hauptproduktbereich 5 Gestaltung Umwelt  
 Produktbereich 57 Wirtschaft und Tourismus  
 Produktgruppe 575 Tourismus  
 Produkt 57500 Tourismusförderung

Nr.	Ertrags- und Aufwandsarten (gemäß § 4 Absatz 10 GemHVO-Doppik)		Ergebnisse des Haushalts- vorvorjahres	Ansätze des Haushalts- vorjahres einschl. Nachträge	Ansatz des ersten Haushalts- jahres	Ansatz des zweiten Haushalts- jahres	Planungs- daten des ersten Haushalts- folgejahres	Planungs- daten des zweiten Haushalts- folgejahres
			2022	2023	2024	2025	2026	2027
			in €	in €	in €	in €	in €	in €
			1	2	3	4	5	6
1.	+	Steuern und ähnliche Abgaben	0,00	0	0	0	0	0
2.	+	Zuwendungen, allgemeine Umlagen und sonstige Transfererträge	0,00	0	0	0	0	0
3.	+	Erträge der sozialen Sicherung	0,00	0	0	0	0	0
4.	+	Öffentlich-rechtliche Leistungsentgelte	0,00	0	0	0	0	0
5.	+	Privatrechtliche Leistungsentgelte	0,00	0	0	0	0	0
6.	+	Kostenerstattungen und Kostenumlagen	0,00	0	0	0	0	0
7.	+	Andere aktivierte Eigenleistungen	0,00	0	0	0	0	0
8.	+	Zinserträge und sonstige Finanzerträge	0,00	0	0	0	0	0
9.	+	Sonstige Erträge	0,00	0	0	0	0	0
10.	=	Summe der Erträge (Summe der Nummern 1 bis 9)	0,00	0	0	0	0	0
11.	-	Personalaufwendungen	0,00	0	0	0	0	0
12.	-	Versorgungsaufwendungen	0,00	0	0	0	0	0
13.	-	Aufwendungen für Sach- und Dienstleistungen	0,00	0	0	0	0	0
14.	-	Abschreibungen	0,00	0	0	0	0	0
15.	-	Zuwendungen, Umlagen und sonstige Transferaufwendungen	0,00	0	0	0	0	0
16.	-	Aufwendungen der sozialen Sicherung	0,00	0	0	0	0	0
17.	-	Zinsaufwendungen und sonstige Finanzaufwendungen	0,00	0	0	0	0	0
18.	-	Sonstige Aufwendungen	347,06	400	1.000	1.100	1.100	1.100
		56350000 Öffentliche Bekanntmachungen	35,88	100	600	700	700	700
		56420000 Beiträge zu Wirtschaftsverbänden, Berufsvertretungen und Vereinen	311,18	300	400	400	400	400
19.	=	Summe der Aufwendungen (Summe der Nummern 11 bis 18)	347,06	400	1.000	1.100	1.100	1.100
20.	=	Jahresergebnis des Teilhaushaltes vor Verrechnung der internen Leistungsbeziehungen und vor Veränderung der Rücklagen (Saldo der Nummern 10 und 19)	-347,06	-400	-1.000	-1.100	-1.100	-1.100
21.	+	Erträge aus internen Leistungsbeziehungen	0,00	0	0	0	0	0
22.	-	Aufwendungen aus internen Leistungsbeziehungen	0,00	0	0	0	0	0
23.	=	Jahresergebnis des Teilhaushaltes nach Verrechnung der internen Leistungsbeziehungen und vor Veränderung der Rücklagen (Nummer 20 zuzüglich Nummer 21 abzüglich Nummer 22)	-347,06	-400	-1.000	-1.100	-1.100	-1.100

# Teilergebnishaushalt 2024 / 2025

Seite : 33

Datum: 24.11.2023

Uhrzeit: 08:16:57

Gemeinde: 82 Gemeinde Verchen

Hauptproduktbereich 6 Zentrale Finanzleistungen  
 Produktbereich 61 Allgemeine Finanzwirtschaft  
 Produktgruppe 611 Steuern, allgemeine Zuweisungen, allgemeine Umlagen  
 Produkt 61100 Steuern, allgemeine Zuweisungen, allgemeine Umlagen

Nr.	Ertrags- und Aufwandsarten (gemäß § 4 Absatz 10 GemHVO-Doppik)		Ergebnisse des Haushalts- vorjahres	Ansätze des Haushalts- vorjahres einschl. Nachträge	Ansatz des ersten Haushalts- jahres	Ansatz des zweiten Haushalts- jahres	Planungs- daten des ersten Haushalts- folgejahres	Planungs- daten des zweiten Haushalts- folgejahres
			2022	2023	2024	2025	2026	2027
			in €	in €	in €	in €	in €	in €
			1	2	3	4	5	6
1.	+	Steuern und ähnliche Abgaben	234.481,93	180.800	215.100	225.100	237.500	237.500
		40110000 Grundsteuer A	8.102,87	8.000	8.500	8.500	9.500	9.500
		40120000 Grundsteuer B	41.798,96	41.000	43.700	43.700	47.800	47.800
		40130000 Gewerbesteuer	67.372,87	11.000	32.600	32.600	32.600	32.600
		40210000 Gemeindeanteil an der Einkommensteuer	112.998,88	116.800	125.600	135.500	142.800	142.800
		40220000 Gemeindeanteil an der Umsatzsteuer	3.211,68	3.100	3.800	3.900	3.900	3.900
		40320000 Hundesteuer	996,67	900	900	900	900	900
2.	+	Zuwendungen, allgemeine Umlagen und sonstige Transfererträge	239.599,12	238.200	245.500	223.700	223.700	223.700
		41110000 Schlüsselzuweisungen vom Land	239.599,12	238.200	223.700	223.700	223.700	223.700
		41620000 Allgemeine Umlagen von Gemeinden und Gemeindeverbänden	0,00	0	21.800	0	0	0
3.	+	Erträge der sozialen Sicherung	0,00	0	0	0	0	0
4.	+	Öffentlich-rechtliche Leistungsentgelte	0,00	0	0	0	0	0
5.	+	Privatrechtliche Leistungsentgelte	0,00	0	0	0	0	0
6.	+	Kostenerstattungen und Kostenumlagen	0,00	0	0	0	0	0
7.	+	Andere aktivierte Eigenleistungen	0,00	0	0	0	0	0
8.	+	Zinserträge und sonstige Finanzerträge	0,00	0	0	0	0	0
9.	+	Sonstige Erträge	0,00	0	0	0	0	0
10.	=	Summe der Erträge (Summe der Nummern 1 bis 9)	474.081,05	419.000	460.600	448.800	461.200	461.200
11.	-	Personalaufwendungen	0,00	0	0	0	0	0
12.	-	Versorgungsaufwendungen	0,00	0	0	0	0	0
13.	-	Aufwendungen für Sach- und Dienstleistungen	0,00	0	0	0	0	0
14.	-	Abschreibungen	0,01	0	0	0	0	0
		53942535 Abschreibungen auf Steuerforderungen gegen den privaten Bereich	0,01	0	0	0	0	0
15.	-	Zuwendungen, Umlagen und sonstige Transferaufwendungen	259.736,11	284.900	326.000	338.300	338.300	338.300
		54310000 Gewerbesteuerumlage	5.756,30	1.500	3.000	3.000	3.000	3.000
		54421000 Allgemeine Umlagen an Landkreise ( Kreisumlage )	171.088,36	177.400	204.000	210.000	210.000	210.000
		54422000 Allgemeine Umlagen ans Amt ( Amtsumlage )	82.891,45	106.000	119.000	125.300	125.300	125.300
16.	-	Aufwendungen der sozialen Sicherung	0,00	0	0	0	0	0
17.	-	Zinsaufwendungen und sonstige Finanzaufwendungen	0,00	0	0	0	0	0
18.	-	Sonstige Aufwendungen	0,00	0	0	0	0	0
19.	=	Summe der Aufwendungen (Summe der Nummern 11 bis 18)	259.736,12	284.900	326.000	338.300	338.300	338.300
20.	=	Jahresergebnis des Teilhaushaltes vor Verrechnung der internen Leistungsbeziehungen und vor Veränderung der Rücklagen (Saldo der Nummern 10 und 19)	214.344,93	134.100	134.600	110.500	122.900	122.900
21.	+	Erträge aus internen Leistungsbeziehungen	0,00	0	0	0	0	0
22.	-	Aufwendungen aus internen Leistungsbeziehungen	0,00	0	0	0	0	0
23.	=	Jahresergebnis des Teilhaushaltes nach Verrechnung der internen Leistungsbeziehungen und vor Veränderung der Rücklagen (Nummer 20 zuzüglich Nummer 21 abzüglich Nummer 22)	214.344,93	134.100	134.600	110.500	122.900	122.900



# Teilergebnishaushalt 2024 / 2025

Seite : 34

Datum: 24.11.2023

Uhrzeit: 08:16:57

Gemeinde: 82 Gemeinde Verchen

Hauptproduktbereich 6 Zentrale Finanzleistungen  
 Produktbereich 61 Allgemeine Finanzwirtschaft  
 Produktgruppe 612 Sonstige allgemeine Finanzwirtschaft (ohne direkte Produktzuordnung)  
 Produkt 61200 Sonstige allgemeine Finanzwirtschaft

Nr.	Ertrags- und Aufwandsarten (gemäß § 4 Absatz 10 GemHVO-Doppik)		Ergebnisse des Haushalts- vorvorjahres	Ansätze des Haushalts- vorjahres einschl. Nachträge	Ansatz des ersten Haushalts- jahres	Ansatz des zweiten Haushalts- jahres	Planungs- daten des ersten Haushalts- folgejahres	Planungs- daten des zweiten Haushalts- folgejahres
			2022	2023	2024	2025	2026	2027
			in €	in €	in €	in €	in €	in €
			1	2	3	4	5	6
1.	+	Steuern und ähnliche Abgaben	0,00	0	0	0	0	0
2.	+	Zuwendungen, allgemeine Umlagen und sonstige Transfererträge	0,00	0	0	0	0	0
3.	+	Erträge der sozialen Sicherung	0,00	0	0	0	0	0
4.	+	Öffentlich-rechtliche Leistungsentgelte	0,00	0	0	0	0	0
5.	+	Privatrechtliche Leistungsentgelte	0,00	0	0	0	0	0
6.	+	Kostenerstattungen und Kostenumlagen	0,00	0	0	0	0	0
7.	+	Andere aktivierte Eigenleistungen	0,00	0	0	0	0	0
8.	+	Zinserträge und sonstige Finanzerträge	85,35	0	0	0	0	0
		47151000 Zinserträge von inländischen Banken	85,35	0	0	0	0	0
9.	+	Sonstige Erträge	0,00	0	0	0	0	0
10.	=	Summe der Erträge (Summe der Nummern 1 bis 9)	85,35	0	0	0	0	0
11.	-	Personalaufwendungen	0,00	0	0	0	0	0
12.	-	Versorgungsaufwendungen	0,00	0	0	0	0	0
13.	-	Aufwendungen für Sach- und Dienstleistungen	0,00	0	0	0	0	0
14.	-	Abschreibungen	0,00	0	0	0	0	0
15.	-	Zuwendungen, Umlagen und sonstige Transferaufwendungen	0,00	0	0	0	0	0
16.	-	Aufwendungen der sozialen Sicherung	0,00	0	0	0	0	0
17.	-	Zinsaufwendungen und sonstige Finanzaufwendungen	524,28	600	0	0	0	0
		57990000 Sonstige Zinsen und sonstige Finanzaufwendungen (Sonstige)	524,28	600	0	0	0	0
18.	-	Sonstige Aufwendungen	0,00	0	0	0	0	0
19.	=	Summe der Aufwendungen (Summe der Nummern 11 bis 18)	524,28	600	0	0	0	0
20.	=	Jahresergebnis des Teilhaushaltes vor Verrechnung der internen Leistungsbeziehungen und vor Veränderung der Rücklagen (Saldo der Nummern 10 und 19)	-438,93	-600	0	0	0	0
21.	+	Erträge aus internen Leistungsbeziehungen	0,00	0	0	0	0	0
22.	-	Aufwendungen aus internen Leistungsbeziehungen	0,00	0	0	0	0	0
23.	=	Jahresergebnis des Teilhaushaltes nach Verrechnung der internen Leistungsbeziehungen und vor Veränderung der Rücklagen (Nummer 20 zuzüglich Nummer 21 abzüglich Nummer 22)	-438,93	-600	0	0	0	0

# Teilergebnishaushalt 2024 / 2025

Seite : 35

Datum: 24.11.2023

Uhrzeit: 08:16:57

Gemeinde: 82 Gemeinde Verchen

Hauptproduktbereich 6 Zentrale Finanzleistungen  
 Produktbereich 62 Beteiligungen, Sondervermögen  
 Produktgruppe 626 Beteiligungen, Anteile, Wertpapiere des Anlagevermögens  
 Produkt 62600 Beteiligung, Anteile und Wertpapiere des Anlagevermögens

Nr.	Ertrags- und Aufwandsarten (gemäß § 4 Absatz 10 GemHVO-Doppik)		Ergebnisse des Haushalts- vorjahres	Ansätze des Haushalts- vorjahres einschl. Nachträge	Ansatz des ersten Haushalts- jahres	Ansatz des zweiten Haushalts- jahres	Planungs- daten des ersten Haushalts- folgejahres	Planungs- daten des zweiten Haushalts- folgejahres
			2022	2023	2024	2025	2026	2027
			in €	in €	in €	in €	in €	in €
			1	2	3	4	5	6
1.	+	Steuern und ähnliche Abgaben	0,00	0	0	0	0	0
2.	+	Zuwendungen, allgemeine Umlagen und sonstige Transfererträge	0,00	0	0	0	0	0
3.	+	Erträge der sozialen Sicherung	0,00	0	0	0	0	0
4.	+	Öffentlich-rechtliche Leistungsentgelte	0,00	0	0	0	0	0
5.	+	Privatrechtliche Leistungsentgelte	0,00	0	0	0	0	0
6.	+	Kostenerstattungen und Kostenumlagen	0,00	0	0	0	0	0
7.	+	Andere aktivierte Eigenleistungen	0,00	0	0	0	0	0
8.	+	Zinserträge und sonstige Finanzerträge <i>47600000 Finanzerträge aus Sondervermögen mit Sonderrechnung, Zweckverbänden, Gewinnausschüttung EON-edis</i>	5.056,37 5.056,37	4.000 4.000	5.000 5.000	5.000 5.000	5.000 5.000	5.000 5.000
9.	+	Sonstige Erträge	0,00	0	0	0	0	0
10.	=	<b>Summe der Erträge (Summe der Nummern 1 bis 9)</b>	<b>5.056,37</b>	<b>4.000</b>	<b>5.000</b>	<b>5.000</b>	<b>5.000</b>	<b>5.000</b>
11.	-	Personalaufwendungen	0,00	0	0	0	0	0
12.	-	Versorgungsaufwendungen	0,00	0	0	0	0	0
13.	-	Aufwendungen für Sach- und Dienstleistungen	0,00	0	0	0	0	0
14.	-	Abschreibungen	0,00	0	0	0	0	0
15.	-	Zuwendungen, Umlagen und sonstige Transferaufwendungen	0,00	0	0	0	0	0
16.	-	Aufwendungen der sozialen Sicherung	0,00	0	0	0	0	0
17.	-	Zinsaufwendungen und sonstige Finanzaufwendungen	0,00	0	0	0	0	0
18.	-	Sonstige Aufwendungen	0,00	0	0	0	0	0
19.	=	<b>Summe der Aufwendungen (Summe der Nummern 11 bis 18)</b>	<b>0,00</b>	<b>0</b>	<b>0</b>	<b>0</b>	<b>0</b>	<b>0</b>
20.	=	<b>Jahresergebnis des Teilhaushaltes vor Verrechnung der internen Leistungsbeziehungen und vor Veränderung der Rücklagen (Saldo der Nummern 10 und 19)</b>	<b>5.056,37</b>	<b>4.000</b>	<b>5.000</b>	<b>5.000</b>	<b>5.000</b>	<b>5.000</b>
21.	+	Erträge aus internen Leistungsbeziehungen	0,00	0	0	0	0	0
22.	-	Aufwendungen aus internen Leistungsbeziehungen	0,00	0	0	0	0	0
23.	=	<b>Jahresergebnis des Teilhaushaltes nach Verrechnung der internen Leistungsbeziehungen und vor Veränderung der Rücklagen (Nummer 20 zuzüglich Nummer 21 abzüglich Nummer 22)</b>	<b>5.056,37</b>	<b>4.000</b>	<b>5.000</b>	<b>5.000</b>	<b>5.000</b>	<b>5.000</b>

# Teilfinanzhaushalt 2024 / 2025

Seite : 1

Datum: 24.11.2023

Uhrzeit: 08:20:17

Gemeinde: 82 Gemeinde Verchen

Hauptproduktbereich 1 Zentrale Verwaltung  
 Produktbereich 11 Innere Verwaltung  
 Produktgruppe 111 Verwaltungssteuerung  
 Produkt 11100 Verwaltungssteuerung

Nr.	Ein- und Auszahlungsarten (gem. § 4 Absatz 12 GemHVO-Doppik)		Ergebnisse des Haushalts- vorvorjahres	Ansätze des Haushalts- vorjahres einschl. Nachträge	Ansatz des ersten Haushalts- jahres	Ansatz des zweiten Haushalts- jahres	Planungs- daten des ersten Haushalts- folgejahres	Planungs- daten des zweiten Haushalts- folgejahres
			2022	2023	2024	2025	2026	2027
			in €	in €	in €	in €	in €	in €
			1	2	3	4	5	6
1.	+	Einzahlungen	54,11	0	0	0	0	0
		64259000 Kostenerstattungen und Kostenumlagen vom sonstigen privaten Bereich	54,11	0	0	0	0	0
2.	-	Auszahlungen	11.227,52	12.300	12.600	12.600	12.600	12.600
		70100000 Auszahlungen für ehrenamtlich Tätige	9.691,67	9.600	10.400	10.400	10.400	10.400
		70430000 Beiträge zur gesetzlichen Sozialversicherung für ehrenamtlich Tätige	594,12	900	900	900	900	900
		76130000 Auszahlungen für übernommene Reisekosten für Dienstreisen und Dienstgänge	0,00	200	0	0	0	0
		76413000 Haftpflichtversicherungen	551,71	600	600	600	600	600
		76414000 Unfallversicherungen	30,24	100	100	100	100	100
		76416000 Umlagen an Schadensausgleichskassen	26,10	100	100	100	100	100
		76420000 Beiträge zu Wirtschaftsverbänden, Berufsvertretungen und Vereinen	333,68	300	500	500	500	500
		76930000 Repräsentationen	0,00	500	0	0	0	0
3.	=	Liquiditätssaldo	-11.173,41	-12.300	-12.600	-12.600	-12.600	-12.600

Gemeinde: 82 Gemeinde Verchen

Hauptproduktbereich 1 Zentrale Verwaltung  
 Produktbereich 11 Innere Verwaltung  
 Produktgruppe 111 Verwaltungssteuerung  
 Produkt 11104 Gremien

Nr.	Ein- und Auszahlungsarten (gem. § 4 Absatz 12 GemHVO-Doppik)		Ergebnisse des Haushalts- vorvorjahres	Ansätze des Haushalts- vorjahres einschl. Nachträge	Ansatz des ersten Haushalts- jahres	Ansatz des zweiten Haushalts- jahres	Planungs- daten des ersten Haushalts- folgejahres	Planungs- daten des zweiten Haushalts- folgejahres
			2022	2023	2024	2025	2026	2027
			in €	in €	in €	in €	in €	in €
			1	2	3	4	5	6
1.	+	Einzahlungen	0,00	0	0	0	0	0
2.	-	Auszahlungen	0,00	0	300	300	300	300
		76930000 Repräsentationen	0,00	0	300	300	300	300
3.	=	Liquiditätssaldo	0,00	0	-300	-300	-300	-300

Gemeinde: 82 Gemeinde Verchen

Hauptproduktbereich 1 Zentrale Verwaltung  
 Produktbereich 11 Innere Verwaltung  
 Produktgruppe 114 Zentrale Dienste  
 Produkt 11401 Zentrale Grundstücks- und Gebäudeverwaltung

Nr.	Ein- und Auszahlungsarten (gem. § 4 Absatz 12 GemHVO-Doppik)		Ergebnisse des Haushalts- vorvorjahres	Ansätze des Haushalts- vorjahres einschl. Nachträge	Ansatz des ersten Haushalts- jahres	Ansatz des zweiten Haushalts- jahres	Planungs- daten des ersten Haushalts- folgejahres	Planungs- daten des zweiten Haushalts- folgejahres
			2022	2023	2024	2025	2026	2027
			in €	in €	in €	in €	in €	in €
			1	2	3	4	5	6
1.	+	Einzahlungen	14.802,55	13.200	13.800	5.700	3.200	3.200
		61441000 Zuweisungen und Zuschüsse für laufende Zwecke vom Bund	11.478,91	10.500	10.600	2.500	0	0
		64110000 Mieten und Pachten, Erbbauzinsen	3.323,64	2.700	3.200	3.200	3.200	3.200
2.	-	Auszahlungen	30.899,08	49.600	56.900	47.100	47.700	49.000
		70220000 Dienstbezüge und dergleichen für Arbeitnehmer	11.090,33	35.200	38.300	29.200	31.000	32.000
		70290000 Dienstbezüge und dergleichen für Sonstige	13.417,77	3.100	2.100	3.400	3.400	3.500
		70320000 Beiträge zu Versorgungskassen für Arbeitnehmer	518,92	1.000	1.200	1.200	1.300	1.400
		70420000 Beiträge zur gesetzlichen Sozialversicherung für Arbeitnehmer	2.190,93	7.600	8.800	6.800	6.100	6.100
		70490000 Beiträge zur gesetzlichen Sozialversicherung für Sonstige	3.011,82	1.000	700	1.100	1.100	1.200
		70900000 Pauschalierte Lohnsteuer (auch Zahlungen über Knappschaft)	44,03	100	100	100	100	100
		72310000 Unterhaltung der Grundstücke, Außenanlagen, Gebäude und Gebäudeeinrichtungen	99,34	300	300	300	300	300
		76140000 Auszahlungen für allgemeine Betreuung der Bediensteten	141,36	200	200	200	200	200
		76150000 Auszahlungen für Dienst- und Schutzkleidung, persönliche Ausrüstungsgegenstände	0,00	400	500	500	500	500
		76250000 Sachverständigen-, Gerichts- und ähnliche Auszahlungen	0,00	0	3.000	3.000	3.000	3.000
		76290000 Sonstige Auszahlungen für die Inanspruchnahme von Rechten und Diensten	0,00	0	1.100	600	0	0
		76414000 Unfallversicherungen	384,58	700	600	700	700	700
3.	=	Liquiditätssaldo	-16.096,53	-36.400	-43.100	-41.400	-44.500	-45.800

Gemeinde: 82 Gemeinde Verchen

Hauptproduktbereich 1 Zentrale Verwaltung  
 Produktbereich 11 Innere Verwaltung  
 Produktgruppe 114 Zentrale Dienste  
 Produkt 11402 Kommunale Wohnungen

Nr.	Ein- und Auszahlungsarten (gem. § 4 Absatz 12 GemHVO-Doppik)		Ergebnisse des Haushalts- vorvorjahres	Ansätze des Haushalts- vorjahres einschl. Nachträge	Ansatz des ersten Haushalts- jahres	Ansatz des zweiten Haushalts- jahres	Planungs- daten des ersten Haushalts- folgejahres	Planungs- daten des zweiten Haushalts- folgejahres
			2022	2023	2024	2025	2026	2027
			in €	in €	in €	in €	in €	in €
			1	2	3	4	5	6
1.	+	Einzahlungen	56,30	0	0	0	0	0
		64259000 Kostenerstattungen und Kostenumlagen vom sonstigen privaten Bereich	56,30	0	0	0	0	0
2.	-	Auszahlungen	603,37	0	0	0	0	0
		72543000 Kostenerstattungen an Gemeinden und Gemeindeverbände	145,07	0	0	0	0	0
		76411000 Gebäudeversicherungen	458,30	0	0	0	0	0
3.	=	Liquiditätssaldo	-547,07	0	0	0	0	0

Gemeinde: 82 Gemeinde Verchen

Hauptproduktbereich 1 Zentrale Verwaltung  
 Produktbereich 12 Sicherheit und Ordnung  
 Produktgruppe 121 Wahlen der Gemeinde  
 Produkt 12100 Wahlen der Gemeinde

Nr.	Ein- und Auszahlungsarten (gem. § 4 Absatz 12 GemHVO-Doppik)		Ergebnisse des Haushalts- vorvorjahres	Ansätze des Haushalts- vorjahres einschl. Nachträge	Ansatz des ersten Haushalts- jahres	Ansatz des zweiten Haushalts- jahres	Planungs- daten des ersten Haushalts- folgejahres	Planungs- daten des zweiten Haushalts- folgejahres
			2022	2023	2024	2025	2026	2027
			in €	in €	in €	in €	in €	in €
			1	2	3	4	5	6
1.	+	Einzahlungen	0,00	0	0	0	0	0
2.	-	Auszahlungen	12,40	0	100	100	100	0
		76390000 Sonstige Geschäftsauszahlungen	12,40	0	100	100	100	0
3.	=	Liquiditätssaldo	-12,40	0	-100	-100	-100	0

Gemeinde: 82 Gemeinde Verchen

Hauptproduktbereich 1 Zentrale Verwaltung  
 Produktbereich 12 Sicherheit und Ordnung  
 Produktgruppe 122 Ordnungsangelegenheiten  
 Produkt 12200 Ordnungsangelegenheiten / Fundtiere

Nr.	Ein- und Auszahlungsarten (gem. § 4 Absatz 12 GemHVO-Doppik)		Ergebnisse des Haushalts- vorvorjahres	Ansätze des Haushalts- vorjahres einschl. Nachträge	Ansatz des ersten Haushalts- jahres	Ansatz des zweiten Haushalts- jahres	Planungs- daten des ersten Haushalts- folgejahres	Planungs- daten des zweiten Haushalts- folgejahres
			2022	2023	2024	2025	2026	2027
			in €	in €	in €	in €	in €	in €
			1	2	3	4	5	6
1.	+	Einzahlungen	0,00	0	0	0	0	0
2.	-	Auszahlungen	0,00	0	700	700	700	700
		72551000 Kostenerstattungen an private Unternehmen	0,00	0	700	700	700	700
3.	=	Liquiditätssaldo	0,00	0	-700	-700	-700	-700



Gemeinde: 82 Gemeinde Verchen

Hauptproduktbereich 1 Zentrale Verwaltung  
 Produktbereich 12 Sicherheit und Ordnung  
 Produktgruppe 126 Brandschutz  
 Produkt 12600 Freiwillige Feuerwehr Ostufer Kummerower See

Nr.	Ein- und Auszahlungsarten (gem. § 4 Absatz 12 GemHVO-Doppik)		Ergebnisse des Haushalts- vorjahres	Ansätze des Haushalts- vorjahres einschl. Nachträge	Ansatz des ersten Haushalts- jahres	Ansatz des zweiten Haushalts- jahres	Planungs- daten des ersten Haushalts- folgejahres	Planungs- daten des zweiten Haushalts- folgejahres
			2022	2023	2024	2025	2026	2027
			in €	in €	in €	in €	in €	in €
			1	2	3	4	5	6
1.	+	Einzahlungen	0,00	0	0	0	0	0
2.	-	Auszahlungen	12.825,15	10.300	9.300	9.300	9.300	9.300
		72310000 Unterhaltung der Grundstücke, Außenanlagen, Gebäude und Gebäudeeinrichtungen	0,00	300	300	300	300	300
		72543000 Kostenerstattungen an Gemeinden und Gemeindeverbände	12.825,15	9.000	9.000	9.000	9.000	9.000
		74159000 Zuweisungen und Zuschüsse für laufende Zwecke an den sonstigen privaten Bereich	0,00	500	0	0	0	0
		76340000 Telefon, Datenübertragungskosten	0,00	500	0	0	0	0
3.	=	Liquiditätssaldo	-12.825,15	-10.300	-9.300	-9.300	-9.300	-9.300

Gemeinde: 82 Gemeinde Verchen

Hauptproduktbereich 2 Schule und Kultur  
 Produktbereich 21 Grundschulen, Regionale Schulen, Gymnasien, Gesamtschulen  
 Produktgruppe 211 Grundschulen (§ 11 Abs. 2 Nr.1a) SchulG M-V)  
 Produkt 21100 Grundschulen

Nr.	Ein- und Auszahlungsarten (gem. § 4 Absatz 12 GemHVO-Doppik)		Ergebnisse des Haushalts- vorvorjahres	Ansätze des Haushalts- vorjahres einschl. Nachträge	Ansatz des ersten Haushalts- jahres	Ansatz des zweiten Haushalts- jahres	Planungs- daten des ersten Haushalts- folgejahres	Planungs- daten des zweiten Haushalts- folgejahres
			2022	2023	2024	2025	2026	2027
			in €	in €	in €	in €	in €	in €
			1	2	3	4	5	6
1.	+	Einzahlungen	0,00	0	0	0	0	0
2.	-	Auszahlungen	29.106,68	25.000	26.000	26.000	26.000	26.000
		72543000 Kostenerstattungen an Gemeinden und Gemeindeverbände	29.106,68	25.000	26.000	26.000	26.000	26.000
3.	=	Liquiditätssaldo	-29.106,68	-25.000	-26.000	-26.000	-26.000	-26.000

Gemeinde: 82 Gemeinde Verchen

Hauptproduktbereich 2 Schule und Kultur  
 Produktbereich 21 Grundschulen, Regionale Schulen, Gymnasien, Gesamtschulen  
 Produktgruppe 215 Regionale Schulen (§ 11 Abs. 2 Nr.1b) SchulG M-V)  
 Produkt 21500 Regionalschulen

Nr.	Ein- und Auszahlungsarten (gem. § 4 Absatz 12 GemHVO-Doppik)		Ergebnisse des Haushalts- vorvorjahres	Ansätze des Haushalts- vorjahres einschl. Nachträge	Ansatz des ersten Haushalts- jahres	Ansatz des zweiten Haushalts- jahres	Planungs- daten des ersten Haushalts- folgejahres	Planungs- daten des zweiten Haushalts- folgejahres
			2022	2023	2024	2025	2026	2027
			in €	in €	in €	in €	in €	in €
			1	2	3	4	5	6
1.	+	Einzahlungen	0,00	0	0	0	0	0
2.	-	Auszahlungen	27.079,81	23.600	24.000	24.000	24.000	24.000
		72543000 Kostenerstattungen an Gemeinden und Gemeindeverbände	27.079,81	23.600	24.000	24.000	24.000	24.000
3.	=	Liquiditätssaldo	-27.079,81	-23.600	-24.000	-24.000	-24.000	-24.000

Gemeinde: 82 Gemeinde Verchen

Hauptproduktbereich 2 Schule und Kultur  
 Produktbereich 28 Heimat- und sonstige Kulturpflege  
 Produktgruppe 281 Heimat- und sonstige Kulturpflege  
 Produkt 28100 Heimat- und sonstige Kulturpflege

Nr.	Ein- und Auszahlungsarten (gem. § 4 Absatz 12 GemHVO-Doppik)		Ergebnisse des Haushalts- vorvorjahres	Ansätze des Haushalts- vorjahres einschl. Nachträge	Ansatz des ersten Haushalts- jahres	Ansatz des zweiten Haushalts- jahres	Planungs- daten des ersten Haushalts- folgejahres	Planungs- daten des zweiten Haushalts- folgejahres
			2022	2023	2024	2025	2026	2027
			in €	in €	in €	in €	in €	in €
			1	2	3	4	5	6
1.	+	Einzahlungen	3.100,00	0	0	0	0	0
		66290000 Sonstige laufende Einzahlungen (Sonstige)	3.100,00	0	0	0	0	0
2.	-	Auszahlungen	2.703,48	7.200	2.000	2.000	2.000	2.000
		74159000 Zuweisungen und Zuschüsse für laufende Zwecke an den sonstigen privaten Bereich	2.703,48	7.200	2.000	2.000	2.000	2.000
3.	=	Liquiditätssaldo	396,52	-7.200	-2.000	-2.000	-2.000	-2.000

Gemeinde: 82 Gemeinde Verchen

Hauptproduktbereich 3 Soziales und Jugend  
 Produktbereich 33 Förderung der Wohlfahrtspflege  
 Produktgruppe 331 Förderung von Trägern der Wohlfahrtspflege  
 Produkt 33100 Rentnerbetreuung

Nr.	Ein- und Auszahlungsarten (gem. § 4 Absatz 12 GemHVO-Doppik)		Ergebnisse des Haushalts- vorvorjahres	Ansätze des Haushalts- vorjahres einschl. Nachträge	Ansatz des ersten Haushalts- jahres	Ansatz des zweiten Haushalts- jahres	Planungs- daten des ersten Haushalts- folgejahres	Planungs- daten des zweiten Haushalts- folgejahres
			2022	2023	2024	2025	2026	2027
			in €	in €	in €	in €	in €	in €
			1	2	3	4	5	6
1.	+	Einzahlungen	0,00	0	0	0	0	0
2.	-	Auszahlungen	1.168,59	1.000	1.500	1.500	1.500	1.500
		72490000 Sonstige Auszahlungen für Sachleistungen und Verbrauchsmittel	1.168,59	1.000	1.500	1.500	1.500	1.500
3.	=	Liquiditätssaldo	-1.168,59	-1.000	-1.500	-1.500	-1.500	-1.500

Gemeinde: 82 Gemeinde Verchen

Hauptproduktbereich 3 Soziales und Jugend  
 Produktbereich 35 Sonstige soziale Hilfen und Leistungen  
 Produktgruppe 351 Sonstige soziale Hilfen und Leistungen  
 Produkt 35100 Sonstige soziale Hilfen und Leistungen

Nr.	Ein- und Auszahlungsarten (gem. § 4 Absatz 12 GemHVO-Doppik)		Ergebnisse des Haushalts- vorvorjahres	Ansätze des Haushalts- vorjahres einschl. Nachträge	Ansatz des ersten Haushalts- jahres	Ansatz des zweiten Haushalts- jahres	Planungs- daten des ersten Haushalts- folgejahres	Planungs- daten des zweiten Haushalts- folgejahres
			2022	2023	2024	2025	2026	2027
			in €	in €	in €	in €	in €	in €
			1	2	3	4	5	6
1.	+	Einzahlungen	0,00	0	0	0	0	0
2.	-	Auszahlungen	0,00	200	200	200	200	200
		74159000 Zuweisungen und Zuschüsse für laufende Zwecke an den sonstigen privaten Bereich	0,00	200	200	200	200	200
3.	=	Liquiditätssaldo	0,00	-200	-200	-200	-200	-200

Gemeinde: 82 Gemeinde Verchen

Hauptproduktbereich 3 Soziales und Jugend  
 Produktbereich 36 Kinder-, Jugend- und Familienhilfe  
 Produktgruppe 361 Förderung von Kindern in Tageseinrichtungen und in Tagespflege  
 Produkt 36100 Träger von Kindertageseinrichtungen und Tagespflegepersonen

Nr.	Ein- und Auszahlungsarten (gem. § 4 Absatz 12 GemHVO-Doppik)		Ergebnisse des Haushalts- vorvorjahres	Ansätze des Haushalts- vorjahres einschl. Nachträge	Ansatz des ersten Haushalts- jahres	Ansatz des zweiten Haushalts- jahres	Planungs- daten des ersten Haushalts- folgejahres	Planungs- daten des zweiten Haushalts- folgejahres
			2022	2023	2024	2025	2026	2027
			in €	in €	in €	in €	in €	in €
			1	2	3	4	5	6
1.	+	Einzahlungen	0,00	0	0	0	0	0
2.	-	Auszahlungen	58.799,30	60.000	63.000	66.000	66.000	66.000
		74143000 Zuweisungen und Zuschüsse für laufende Zwecke an Gemeinden und Gemeindeverbände	58.799,30	60.000	63.000	66.000	66.000	66.000
3.	=	Liquiditätssaldo	-58.799,30	-60.000	-63.000	-66.000	-66.000	-66.000

Gemeinde: 82 Gemeinde Verchen

Hauptproduktbereich 3 Soziales und Jugend  
 Produktbereich 36 Kinder-, Jugend- und Familienhilfe  
 Produktgruppe 366 Einrichtungen der Kinder- und Jugendarbeit  
 Produkt 36600 Spielplatz, Spielschiff

Nr.	Ein- und Auszahlungsarten (gem. § 4 Absatz 12 GemHVO-Doppik)		Ergebnisse des Haushalts- vorvorjahres	Ansätze des Haushalts- vorjahres einschl. Nachträge	Ansatz des ersten Haushalts- jahres	Ansatz des zweiten Haushalts- jahres	Planungs- daten des ersten Haushalts- folgejahres	Planungs- daten des zweiten Haushalts- folgejahres
			2022	2023	2024	2025	2026	2027
			in €	in €	in €	in €	in €	in €
			1	2	3	4	5	6
1.	+	Einzahlungen	0,00	0	0	0	0	0
2.	-	Auszahlungen	502,15	1.500	1.600	1.700	1.700	1.700
		72310000 Unterhaltung der Grundstücke, Außenanlagen, Gebäude und Gebäudeeinrichtungen	502,15	1.500	1.600	1.700	1.700	1.700
3.	=	Liquiditätssaldo	-502,15	-1.500	-1.600	-1.700	-1.700	-1.700



Gemeinde: 82 Gemeinde Verchen

Hauptproduktbereich 5 Gestaltung Umwelt  
 Produktbereich 54 Verkehrsflächen und -anlagen, ÖPVN  
 Produktgruppe 540 Konzessionsabgaben  
 Produkt 54000 Konzessionsabgaben

Nr.	Ein- und Auszahlungsarten (gem. § 4 Absatz 12 GemHVO-Doppik)		Ergebnisse des Haushalts- vorvorjahres	Ansätze des Haushalts- vorjahres einschl. Nachträge	Ansatz des ersten Haushalts- jahres	Ansatz des zweiten Haushalts- jahres	Planungs- daten des ersten Haushalts- folgejahres	Planungs- daten des zweiten Haushalts- folgejahres
			2022	2023	2024	2025	2026	2027
			in €	in €	in €	in €	in €	in €
			1	2	3	4	5	6
1.	+	Einzahlungen	11.004,34	10.000	10.000	10.000	10.000	10.000
		66250000 Konzessionsabgaben	11.004,34	10.000	10.000	10.000	10.000	10.000
2.	-	Auszahlungen	35,70	0	0	0	0	0
		76359000 Sonstige öffentliche Bekanntmachungen	35,70	0	0	0	0	0
3.	=	Liquiditätssaldo	10.968,64	10.000	10.000	10.000	10.000	10.000

Gemeinde: 82 Gemeinde Verchen

Hauptproduktbereich 5 Gestaltung Umwelt  
 Produktbereich 54 Verkehrsflächen und -anlagen, ÖPVN  
 Produktgruppe 541 Gemeindestraßen  
 Produkt 54100 Gemeindestraßen inkl. Straßenbeleuchtung

Nr.	Ein- und Auszahlungsarten (gem. § 4 Absatz 12 GemHVO-Doppik)		Ergebnisse des Haushalts- vorjahres	Ansätze des Haushalts- vorjahres einschl. Nachträge	Ansatz des ersten Haushalts- jahres	Ansatz des zweiten Haushalts- jahres	Planungs- daten des ersten Haushalts- folgejahres	Planungs- daten des zweiten Haushalts- folgejahres
			2022	2023	2024	2025	2026	2027
			in €	in €	in €	in €	in €	in €
			1	2	3	4	5	6
1.	+	Einzahlungen	0,00	0	0	0	0	0
2.	-	Auszahlungen	8.687,31	18.000	24.500	24.500	24.500	24.500
		72200000 Auszahlungen für Energie / Wasser / Abwasser / Abfall	869,36	1.500	1.500	1.500	1.500	1.500
		72330000 Unterhaltung des Infrastrukturvermögens	7.782,01	16.500	20.500	20.500	20.500	20.500
		72380000 Unterhaltung der geringwertigen Geräte, Ausrüstungs- und sonstige Gebrauchsgegenstände	35,94	0	1.000	1.000	1.000	1.000
		76250000 Sachverständigen-, Gerichts- und ähnliche Auszahlungen	0,00	0	1.500	1.500	1.500	1.500
3.	=	Liquiditätssaldo	-8.687,31	-18.000	-24.500	-24.500	-24.500	-24.500

Gemeinde: 82 Gemeinde Verchen

Hauptproduktbereich 5 Gestaltung Umwelt  
 Produktbereich 54 Verkehrsflächen und -anlagen, ÖPVN  
 Produktgruppe 542 Kreisstraßen  
 Produkt 54200 Kreisstraßen inkl. Straßenbeleuchtung

Nr.	Ein- und Auszahlungsarten (gem. § 4 Absatz 12 GemHVO-Doppik)		Ergebnisse des Haushalts- vorvorjahres	Ansätze des Haushalts- vorjahres einschl. Nachträge	Ansatz des ersten Haushalts- jahres	Ansatz des zweiten Haushalts- jahres	Planungs- daten des ersten Haushalts- folgejahres	Planungs- daten des zweiten Haushalts- folgejahres
			2022	2023	2024	2025	2026	2027
			in €	in €	in €	in €	in €	in €
			1	2	3	4	5	6
1.	+	Einzahlungen	0,00	0	0	0	0	0
2.	-	Auszahlungen	162,83	1.600	1.800	1.800	1.800	1.800
		72200000 Auszahlungen für Energie / Wasser / Abwasser / Abfall	22,12	1.500	500	500	500	500
		72330000 Unterhaltung des Infrastrukturvermögens	140,71	100	1.300	1.300	1.300	1.300
3.	=	Liquiditätssaldo	-162,83	-1.600	-1.800	-1.800	-1.800	-1.800

Gemeinde: 82 Gemeinde Verchen

Hauptproduktbereich 5 Gestaltung Umwelt  
 Produktbereich 54 Verkehrsflächen und -anlagen, ÖPVN  
 Produktgruppe 546 Parkeinrichtungen  
 Produkt 54600 Parkeinrichtungen / Kommunale Parkplätze

Nr.	Ein- und Auszahlungsarten (gem. § 4 Absatz 12 GemHVO-Doppik)		Ergebnisse des Haushalts- vorjahres	Ansätze des Haushalts- vorjahres einschl. Nachträge	Ansatz des ersten Haushalts- jahres	Ansatz des zweiten Haushalts- jahres	Planungs- daten des ersten Haushalts- folgejahres	Planungs- daten des zweiten Haushalts- folgejahres
			2022	2023	2024	2025	2026	2027
			in €	in €	in €	in €	in €	in €
			1	2	3	4	5	6
1.	+	Einzahlungen	23.785,69	15.000	16.000	16.000	16.000	16.000
		63200000 Benutzungsgebühren, Beiträge und ähnliche Entgelte, Kostenerstattungen	23.785,69	15.000	16.000	16.000	16.000	16.000
2.	-	Auszahlungen	593,50	2.600	3.700	3.700	3.700	3.700
		72200000 Auszahlungen für Energie / Wasser / Abwasser / Abfall	0,00	0	700	700	700	700
		72330000 Unterhaltung des Infrastrukturvermögens	380,80	1.000	2.000	2.000	2.000	2.000
		72350000 Fahrzeugunterhaltung	0,00	1.500	0	0	0	0
		72543000 Kostenerstattungen an Gemeinden und Gemeindeverbände	212,70	100	100	100	100	100
		76210000 Mieten, Pachten und Erbbauzinsen	0,00	0	600	600	600	600
		76340000 Telefon, Datenübertragungskosten	0,00	0	300	300	300	300
3.	=	Liquiditätssaldo	23.192,19	12.400	12.300	12.300	12.300	12.300

Gemeinde: 82 Gemeinde Verchen

Hauptproduktbereich 5 Gestaltung Umwelt  
 Produktbereich 55 Natur- und Landschaftspflege  
 Produktgruppe 551 Öffentliches Grün, Landschaftsbau (ohne andere Produktzuordnung)  
 Produkt 55101 Öffentliches Grün, Park

Nr.	Ein- und Auszahlungsarten (gem. § 4 Absatz 12 GemHVO-Doppik)		Ergebnisse des Haushalts- vorvorjahres	Ansätze des Haushalts- vorjahres einschl. Nachträge	Ansatz des ersten Haushalts- jahres	Ansatz des zweiten Haushalts- jahres	Planungs- daten des ersten Haushalts- folgejahres	Planungs- daten des zweiten Haushalts- folgejahres
			2022	2023	2024	2025	2026	2027
			in €	in €	in €	in €	in €	in €
			1	2	3	4	5	6
1.	+	Einzahlungen	0,00	0	0	0	0	0
2.	-	Auszahlungen	1.515,10	5.000	5.500	4.000	4.000	4.000
		72310000 Unterhaltung der Grundstücke, Außenanlagen, Gebäude und Gebäudeeinrichtungen	1.515,10	3.000	5.500	4.000	4.000	4.000
		72350000 Fahrzeugunterhaltung	0,00	2.000	0	0	0	0
3.	=	Liquiditätssaldo	-1.515,10	-5.000	-5.500	-4.000	-4.000	-4.000

Gemeinde: 82 Gemeinde Verchen

Hauptproduktbereich 5 Gestaltung Umwelt  
 Produktbereich 55 Natur- und Landschaftspflege  
 Produktgruppe 551 Öffentliches Grün, Landschaftsbau (ohne andere Produktzuordnung)  
 Produkt 55102 Strand Verchen

Nr.	Ein- und Auszahlungsarten (gem. § 4 Absatz 12 GemHVO-Doppik)		Ergebnisse des Haushalts- vorvorjahres	Ansätze des Haushalts- vorjahres einschl. Nachträge	Ansatz des ersten Haushalts- jahres	Ansatz des zweiten Haushalts- jahres	Planungs- daten des ersten Haushalts- folgejahres	Planungs- daten des zweiten Haushalts- folgejahres
			2022	2023	2024	2025	2026	2027
			in €	in €	in €	in €	in €	in €
			1	2	3	4	5	6
1.	+	Einzahlungen	0,00	200	0	0	0	0
		63200000 Benutzungsgebühren, Beiträge und ähnliche Entgelte, Kostenerstattungen	0,00	200	0	0	0	0
2.	-	Auszahlungen	575,00	5.000	8.500	7.700	7.700	7.700
		72200000 Auszahlungen für Energie / Wasser / Abwasser / Abfall	150,00	0	200	200	200	200
		72310000 Unterhaltung der Grundstücke, Außenanlagen, Gebäude und Gebäudeeinrichtungen	425,00	3.600	7.300	6.500	6.500	6.500
		72350000 Fahrzeugunterhaltung	0,00	200	0	0	0	0
		72380000 Unterhaltung der geringwertigen Geräte, Ausrüstungs- und sonstige Gebrauchsgegenstände	0,00	1.000	1.000	1.000	1.000	1.000
		76210000 Mieten, Pachten und Erbbauzinsen	0,00	200	0	0	0	0
3.	=	Liquiditätssaldo	-575,00	-4.800	-8.500	-7.700	-7.700	-7.700

Gemeinde: 82 Gemeinde Verchen

Hauptproduktbereich 5 Gestaltung Umwelt  
 Produktbereich 55 Natur- und Landschaftspflege  
 Produktgruppe 552 Öffentliche Gewässer, Wasserbauliche Anlagen, Gewässerschutz  
 Produkt 55200 Wasser- und Bodenverband

Nr.	Ein- und Auszahlungsarten (gem. § 4 Absatz 12 GemHVO-Doppik)		Ergebnisse des Haushalts- vorvorjahres	Ansätze des Haushalts- vorjahres einschl. Nachträge	Ansatz des ersten Haushalts- jahres	Ansatz des zweiten Haushalts- jahres	Planungs- daten des ersten Haushalts- folgejahres	Planungs- daten des zweiten Haushalts- folgejahres
			2022	2023	2024	2025	2026	2027
			in €	in €	in €	in €	in €	in €
			1	2	3	4	5	6
1.	+	Einzahlungen	17.889,70	19.500	18.500	21.000	23.600	23.600
		63200000 Benutzungsgebühren, Beiträge und ähnliche Entgelte, Kostenerstattungen	17.889,70	19.500	18.500	21.000	23.600	23.600
2.	-	Auszahlungen	21.509,20	20.000	23.300	23.300	25.600	25.600
		72544000 Kostenerstattungen an Zweckverbände	21.509,20	20.000	23.300	23.300	25.600	25.600
3.	=	Liquiditätssaldo	-3.619,50	-500	-4.800	-2.300	-2.000	-2.000

Gemeinde: 82 Gemeinde Verchen

Hauptproduktbereich 5 Gestaltung Umwelt  
 Produktbereich 55 Natur- und Landschaftspflege  
 Produktgruppe 552 Öffentliche Gewässer, Wasserbauliche Anlagen, Gewässerschutz  
 Produkt 55201 Wasserwanderrastplatz Aalbude inkl. Gebäude

Nr.	Ein- und Auszahlungsarten (gem. § 4 Absatz 12 GemHVO-Doppik)		Ergebnisse des Haushalts- vorvorjahres	Ansätze des Haushalts- vorjahres einschl. Nachträge	Ansatz des ersten Haushalts- jahres	Ansatz des zweiten Haushalts- jahres	Planungs- daten des ersten Haushalts- folgejahres	Planungs- daten des zweiten Haushalts- folgejahres
			2022	2023	2024	2025	2026	2027
			in €	in €	in €	in €	in €	in €
			1	2	3	4	5	6
1.	+	Einzahlungen	8.384,62	10.700	6.700	6.700	6.700	6.700
		63200000 Benutzungsgebühren, Beiträge und ähnliche Entgelte, Kostenerstattungen	7.537,00	10.000	6.000	6.000	6.000	6.000
		63225000 Entgelte für die Sondernutzung von Straßen	750,00	700	700	700	700	700
		64259000 Kostenerstattungen und Kostenumlagen vom sonstigen privaten Bereich	97,62	0	0	0	0	0
2.	-	Auszahlungen	15.684,04	17.000	16.800	17.100	17.200	17.400
		70220000 Dienstbezüge und dergleichen für Arbeitnehmer	1.998,15	2.000	2.200	2.300	2.400	2.500
		70290000 Dienstbezüge und dergleichen für Sonstige	4.601,70	3.100	3.100	3.100	3.100	3.100
		70320000 Beiträge zu Versorgungskassen für Arbeitnehmer	62,85	100	100	100	100	100
		70420000 Beiträge zur gesetzlichen Sozialversicherung für Arbeitnehmer	345,30	500	700	700	700	800
		72200000 Auszahlungen für Energie / Wasser / Abwasser / Abfall	2.218,78	3.500	3.600	3.700	3.700	3.700
		72310000 Unterhaltung der Grundstücke, Außenanlagen, Gebäude und Gebäudeeinrichtungen	4.686,78	5.300	5.000	5.000	5.000	5.000
		72320000 Bewirtschaftung der Grundstücke, Außenanlagen, Gebäude und Gebäudeeinrichtungen	80,49	300	500	600	600	600
		72350000 Fahrzeugunterhaltung	0,00	200	0	0	0	0
		72380000 Unterhaltung der geringwertigen Geräte, Ausrüstungs- und sonstige Gebrauchsgegenstände	100,00	200	300	300	300	300
		72543000 Kostenerstattungen an Gemeinden und Gemeindeverbände	960,88	500	500	500	500	500
		76210000 Mieten, Pachten und Erbbauzinsen	446,00	500	500	500	500	500
		76340000 Telefon, Datenübertragungskosten	0,00	500	0	0	0	0
		76411000 Gebäudeversicherungen	129,73	200	200	200	200	200
		76414000 Unfallversicherungen	53,38	100	100	100	100	100
3.	=	Liquiditätssaldo	-7.299,42	-6.300	-10.100	-10.400	-10.500	-10.700



Gemeinde: 82 Gemeinde Verchen

Hauptproduktbereich 5 Gestaltung Umwelt  
 Produktbereich 55 Natur- und Landschaftspflege  
 Produktgruppe 555 Land- und Forstwirtschaft  
 Produkt 55500 Land- und Forstwirtschaft

Nr.	Ein- und Auszahlungsarten (gem. § 4 Absatz 12 GemHVO-Doppik)		Ergebnisse des Haushalts- vorjahres	Ansätze des Haushalts- vorjahres einschl. Nachträge	Ansatz des ersten Haushalts- jahres	Ansatz des zweiten Haushalts- jahres	Planungs- daten des ersten Haushalts- folgejahres	Planungs- daten des zweiten Haushalts- folgejahres
			2022	2023	2024	2025	2026	2027
			in €	in €	in €	in €	in €	in €
			1	2	3	4	5	6
1.	+	Einzahlungen	2.591,82	2.600	2.500	2.500	2.500	2.500
		64110000 Mieten und Pachten, Erbbauzinsen	2.591,82	2.600	2.500	2.500	2.500	2.500
2.	-	Auszahlungen	0,00	0	0	0	0	0
3.	=	Liquiditätssaldo	2.591,82	2.600	2.500	2.500	2.500	2.500

# Teilfinanzhaushalt 2024 / 2025

Seite : 24

Datum: 24.11.2023

Uhrzeit: 08:20:17

Gemeinde: 82 Gemeinde Verchen

Hauptproduktbereich 5 Gestaltung Umwelt  
 Produktbereich 57 Wirtschaft und Tourismus  
 Produktgruppe 571 Wirtschaftsförderung  
 Produkt 57100 AGH-Maßnahmen / AGH- Stützpunkt

Nr.	Ein- und Auszahlungsarten (gem. § 4 Absatz 12 GemHVO-Doppik)		Ergebnisse des Haushalts- vorvorjahres	Ansätze des Haushalts- vorjahres einschl. Nachträge	Ansatz des ersten Haushalts- jahres	Ansatz des zweiten Haushalts- jahres	Planungs- daten des ersten Haushalts- folgejahres	Planungs- daten des zweiten Haushalts- folgejahres
			2022	2023	2024	2025	2026	2027
			in €	in €	in €	in €	in €	in €
			1	2	3	4	5	6
1.	+	Einzahlungen	87,49	0	0	0	0	0
		64259000 Kostenerstattungen und Kostenumlagen vom sonstigen privaten Bereich	87,49	0	0	0	0	0
2.	-	Auszahlungen	5.845,77	5.700	10.100	7.300	7.300	7.300
		72200000 Auszahlungen für Energie / Wasser / Abwasser / Abfall	237,25	400	400	400	400	400
		72310000 Unterhaltung der Grundstücke, Außenanlagen, Gebäude und Gebäudeeinrichtungen	119,27	100	4.000	200	200	200
		72320000 Bewirtschaftung der Grundstücke, Außenanlagen, Gebäude und Gebäudeeinrichtungen	89,35	200	200	200	200	200
		72350000 Fahrzeugunterhaltung	3.545,72	3.100	3.500	4.500	4.500	4.500
		72370000 Unterhaltung der Betriebs- und Geschäftsausstattung	0,00	200	300	300	300	300
		72380000 Unterhaltung der geringwertigen Geräte, Ausrüstungs- und sonstige Gebrauchsgegenstände	732,00	500	300	300	300	300
		76411000 Gebäudeversicherungen	110,14	100	200	200	200	200
		76412000 Kfz-Versicherungen	852,04	900	1.000	1.000	1.000	1.000
		76820000 Kraftfahrzeugsteuer	160,00	200	200	200	200	200
3.	=	Liquiditätssaldo	-5.758,28	-5.700	-10.100	-7.300	-7.300	-7.300

Gemeinde: 82 Gemeinde Verchen

Hauptproduktbereich 5 Gestaltung Umwelt  
 Produktbereich 57 Wirtschaft und Tourismus  
 Produktgruppe 573 Allgemeine Einrichtungen und Unternehmen  
 Produkt 57300 Gemeindehaus

Nr.	Ein- und Auszahlungsarten (gem. § 4 Absatz 12 GemHVO-Doppik)		Ergebnisse des Haushalts- vorvorjahres	Ansätze des Haushalts- vorjahres einschl. Nachträge	Ansatz des ersten Haushalts- jahres	Ansatz des zweiten Haushalts- jahres	Planungs- daten des ersten Haushalts- folgejahres	Planungs- daten des zweiten Haushalts- folgejahres
			2022	2023	2024	2025	2026	2027
			in €	in €	in €	in €	in €	in €
			1	2	3	4	5	6
1.	+	Einzahlungen	137,81	400	0	0	0	0
		64110000 Mieten und Pachten, Erbbauzinsen	100,00	400	0	0	0	0
		64259000 Kostenerstattungen und Kostenumlagen vom sonstigen privaten Bereich	37,81	0	0	0	0	0
2.	-	Auszahlungen	5.687,04	6.600	7.400	7.400	7.400	7.400
		72200000 Auszahlungen für Energie / Wasser / Abwasser / Abfall	2.025,96	3.000	3.000	3.000	3.000	3.000
		72310000 Unterhaltung der Grundstücke, Außenanlagen, Gebäude und Gebäudeeinrichtungen	3.184,43	2.500	3.000	3.000	3.000	3.000
		72320000 Bewirtschaftung der Grundstücke, Außenanlagen, Gebäude und Gebäudeeinrichtungen	274,98	300	400	400	400	400
		72380000 Unterhaltung der geringwertigen Geräte, Ausrüstungs- und sonstige Gebrauchsgegenstände	0,00	0	200	200	200	200
		76340000 Telefon, Datenübertragungskosten	0,00	600	600	600	600	600
		76411000 Gebäudeversicherungen	201,67	200	200	200	200	200
3.	=	Liquiditätssaldo	-5.549,23	-6.200	-7.400	-7.400	-7.400	-7.400

Gemeinde: 82 Gemeinde Verchen

Hauptproduktbereich 5 Gestaltung Umwelt  
 Produktbereich 57 Wirtschaft und Tourismus  
 Produktgruppe 573 Allgemeine Einrichtungen und Unternehmen  
 Produkt 57301 Ausleihstation/ Toilettengebäude

Nr.	Ein- und Auszahlungsarten (gem. § 4 Absatz 12 GemHVO-Doppik)		Ergebnisse des Haushalts- vorvorjahres	Ansätze des Haushalts- vorjahres einschl. Nachträge	Ansatz des ersten Haushalts- jahres	Ansatz des zweiten Haushalts- jahres	Planungs- daten des ersten Haushalts- folgejahres	Planungs- daten des zweiten Haushalts- folgejahres
			2022	2023	2024	2025	2026	2027
			in €	in €	in €	in €	in €	in €
			1	2	3	4	5	6
1.	+	Einzahlungen	5.982,05	5.000	5.000	5.000	5.000	5.000
		64110000 Mieten und Pachten, Erbbauzinsen	5.718,49	5.000	5.000	5.000	5.000	5.000
		64259000 Kostenerstattungen und Kostenumlagen vom sonstigen privaten Bereich	263,56	0	0	0	0	0
2.	-	Auszahlungen	5.014,24	9.200	17.700	14.300	14.400	14.600
		70220000 Dienstbezüge und dergleichen für Arbeitnehmer	1.698,10	2.000	2.200	2.300	2.400	2.500
		70320000 Beiträge zu Versorgungskassen für Arbeitnehmer	62,80	100	100	100	100	100
		70420000 Beiträge zur gesetzlichen Sozialversicherung für Arbeitnehmer	345,20	500	700	700	700	800
		72200000 Auszahlungen für Energie / Wasser / Abwasser / Abfall	959,09	1.000	1.100	1.100	1.100	1.100
		72310000 Unterhaltung der Grundstücke, Außenanlagen, Gebäude und Gebäudeeinrichtungen	1.019,60	4.500	12.300	8.800	8.800	8.800
		72320000 Bewirtschaftung der Grundstücke, Außenanlagen, Gebäude und Gebäudeeinrichtungen	585,98	200	300	300	300	300
		72370000 Unterhaltung der Betriebs- und Geschäftsausstattung	0,00	0	100	100	100	100
		76340000 Telefon, Datenübertragungskosten	0,00	400	400	400	400	400
		76411000 Gebäudeversicherungen	343,47	400	400	400	400	400
		76414000 Unfallversicherungen	0,00	100	100	100	100	100
3.	=	Liquiditätssaldo	967,81	-4.200	-12.700	-9.300	-9.400	-9.600

Gemeinde: 82 Gemeinde Verchen

Hauptproduktbereich 5 Gestaltung Umwelt  
 Produktbereich 57 Wirtschaft und Tourismus  
 Produktgruppe 575 Tourismus  
 Produkt 57500 Tourismusförderung

Nr.	Ein- und Auszahlungsarten (gem. § 4 Absatz 12 GemHVO-Doppik)		Ergebnisse des Haushalts- vorvorjahres	Ansätze des Haushalts- vorjahres einschl. Nachträge	Ansatz des ersten Haushalts- jahres	Ansatz des zweiten Haushalts- jahres	Planungs- daten des ersten Haushalts- folgejahres	Planungs- daten des zweiten Haushalts- folgejahres
			2022	2023	2024	2025	2026	2027
			in €	in €	in €	in €	in €	in €
			1	2	3	4	5	6
1.	+	Einzahlungen	0,00	0	0	0	0	0
2.	-	Auszahlungen	347,06	400	1.000	1.100	1.100	1.100
		76350000 Öffentliche Bekanntmachungen	35,88	100	600	700	700	700
		76420000 Beiträge zu Wirtschaftsverbänden, Berufsvertretungen und Vereinen	311,18	300	400	400	400	400
3.	=	Liquiditätssaldo	-347,06	-400	-1.000	-1.100	-1.100	-1.100

Gemeinde: 82 Gemeinde Verchen

Hauptproduktbereich 6 Zentrale Finanzleistungen  
 Produktbereich 61 Allgemeine Finanzwirtschaft  
 Produktgruppe 611 Steuern, allgemeine Zuweisungen, allgemeine Umlagen  
 Produkt 61100 Steuern, allgemeine Zuweisungen, allgemeine Umlagen

Nr.	Ein- und Auszahlungsarten (gem. § 4 Absatz 12 GemHVO-Doppik)		Ergebnisse des Haushalts- vorjahres	Ansätze des Haushalts- vorjahres einschl. Nachträge	Ansatz des ersten Haushalts- jahres	Ansatz des zweiten Haushalts- jahres	Planungs- daten des ersten Haushalts- folgejahres	Planungs- daten des zweiten Haushalts- folgejahres
			2022	2023	2024	2025	2026	2027
			in €	in €	in €	in €	in €	in €
			1	2	3	4	5	6
1.	+	Einzahlungen	471.897,55	419.000	460.600	448.800	461.200	461.200
		60110000 Grundsteuer A	8.113,85	8.000	8.500	8.500	9.500	9.500
		60120000 Grundsteuer B	41.617,82	41.000	43.700	43.700	47.800	47.800
		60130000 Gewerbesteuer	62.962,87	11.000	32.600	32.600	32.600	32.600
		60210000 Gemeindeanteil an der Einkommensteuer	115.349,39	116.800	125.600	135.500	142.800	142.800
		60220000 Gemeindeanteil an der Umsatzsteuer	3.244,40	3.100	3.800	3.900	3.900	3.900
		60320000 Hundesteuer	1.010,10	900	900	900	900	900
		61110000 Schlüsselzuweisungen vom Land	239.599,12	238.200	223.700	223.700	223.700	223.700
		61620000 Allgemeine Umlagen von Gemeinden und Gemeindeverbänden	0,00	0	21.800	0	0	0
2.	-	Auszahlungen	258.862,81	284.900	326.000	338.300	338.300	338.300
		74310000 Gewerbesteuerumlage	4.883,00	1.500	3.000	3.000	3.000	3.000
		74421000 Allgemeine Umlagen an Landkreise	171.088,36	177.400	204.000	210.000	210.000	210.000
		74422000 Allgemeine Umlagen an Amt oder geschäftsführende Gemeinde	82.891,45	106.000	119.000	125.300	125.300	125.300
3.	=	Liquiditätssaldo	213.034,74	134.100	134.600	110.500	122.900	122.900

Gemeinde: 82 Gemeinde Verchen

Hauptproduktbereich 6 Zentrale Finanzleistungen  
 Produktbereich 61 Allgemeine Finanzwirtschaft  
 Produktgruppe 612 Sonstige allgemeine Finanzwirtschaft (ohne direkte Produktzuordnung)  
 Produkt 61200 Sonstige allgemeine Finanzwirtschaft

Nr.	Ein- und Auszahlungsarten (gem. § 4 Absatz 12 GemHVO-Doppik)		Ergebnisse des Haushalts- vorvorjahres	Ansätze des Haushalts- vorjahres einschl. Nachträge	Ansatz des ersten Haushalts- jahres	Ansatz des zweiten Haushalts- jahres	Planungs- daten des ersten Haushalts- folgejahres	Planungs- daten des zweiten Haushalts- folgejahres
			2022	2023	2024	2025	2026	2027
			in €	in €	in €	in €	in €	in €
			1	2	3	4	5	6
1.	+	Einzahlungen	85,35	0	0	0	0	0
		67151000 Zinseinzahlungen für Kredite von inländischen Banken	85,35	0	0	0	0	0
2.	-	Auszahlungen	524,28	600	0	0	0	0
		77990000 Sonstige Zinsen und sonstige Finanzauszahlungen (Sonstige)	524,28	600	0	0	0	0
3.	=	Liquiditätssaldo	-438,93	-600	0	0	0	0

Gemeinde: 82 Gemeinde Verchen

Hauptproduktbereich 6 Zentrale Finanzleistungen  
 Produktbereich 62 Beteiligungen, Sondervermögen  
 Produktgruppe 626 Beteiligungen, Anteile, Wertpapiere des Anlagevermögens  
 Produkt 62600 Beteiligung, Anteile und Wertpapiere des Anlagevermögens

Nr.	Ein- und Auszahlungsarten (gem. § 4 Absatz 12 GemHVO-Doppik)		Ergebnisse des Haushalts- vorjahres	Ansätze des Haushalts- vorjahres einschl. Nachträge	Ansatz des ersten Haushalts- jahres	Ansatz des zweiten Haushalts- jahres	Planungs- daten des ersten Haushalts- folgejahres	Planungs- daten des zweiten Haushalts- folgejahres
			2022	2023	2024	2025	2026	2027
			in €	in €	in €	in €	in €	in €
			1	2	3	4	5	6
1.	+	Einzahlungen	5.056,37	4.000	5.000	5.000	5.000	5.000
		67600000 Finanzeinzahlungen aus Sondervermögen mit Sonderrechnung, Zweckverbänden, Anstalten des öffentlichen Rechts und rechtsfähigen kommunalen Stiftungen	5.056,37	4.000	5.000	5.000	5.000	5.000
2.	-	Auszahlungen	0,00	0	0	0	0	0
3.	=	Liquiditätssaldo	5.056,37	4.000	5.000	5.000	5.000	5.000



# Übersicht über die Zusammensetzung und Entwicklung des Saldos der liquiden Mittel und der Kassenkredite im Finanzplanungszeitraum 2024 / 2025

Seite : 1  
Datum: 24.11.2023  
Uhrzeit: 08:21:16

Gemeinde: 82 Gemeinde Verchen

Nr.		Ergebnisse des Haushalts- vorvorjahres	Ansätze des Haushalts- vorjahres einschl. Nachträge	Ansatz des ersten Haushalts- jahres	Ansatz des zweiten Haushalts- jahres	Planungs- daten des ersten Haushalts- folgejahres	Planungs- daten des zweiten Haushalts- folgejahres
		2022	2023	2024	2025	2026	2027
		in €	in €	in €	in €	in €	in €
		1	2	3	4	5	6
1	Forderungen gegenüber dem Amt aus dem Zahlungsmittelbestand zum 31. Dezember des Haushaltsvorjahres (gemäß § 47 Absatz 4 Nummer 2.2.6.1 GemHVO-Doppik)	215.894,36	274.047	247.347	134.147	47.047	-30.652
2	- Verbindlichkeiten gegenüber dem Amt aus dem Zahlungsmittelbestand zum 31. Dezember des Haushaltsvorjahres (gemäß § 47 Absatz 5 Nummer 4.10.1 GemHVO-Doppik)	0,00	0	0	0	0	0
3	= <b>Saldo der Forderungen und Verbindlichkeiten gegenüber dem Amt aus dem Zahlungsmittelbestand zum 31. Dezember des Haushaltsvorjahres</b>	<b>215.894,36</b>	<b>274.047</b>	<b>247.347</b>	<b>134.147</b>	<b>47.047</b>	<b>-30.652</b>
4	Saldo laufende Ein- und Auszahlungen zum 31. Dezember des Haushaltsvorjahres	215.894,36	280.838	213.138	106.738	-14.561	-126.461
5	+ Korrektur des Vortrages	0,00	0	0	0	0	0
6	+ jahresbezogener Saldo der laufenden Ein- und Auszahlungen (§ 3 Absatz 1 Satz 1 Nummer 37 GemHVO-Doppik)	64.944,34	-67.700	-106.400	-121.300	-111.900	-113.500
7	+ Saldo laufende Ein- und Auszahlungen zum 31. Dezember des Haushaltsjahres	280.838,70	213.138	106.738	-14.561	-126.461	-239.961
8	Saldo der Ein- und Auszahlungen aus Investitionstätigkeit zum 31. Dezember des Haushaltsvorjahres	0,00	-6.791	34.208	27.408	61.608	95.808
9	+ Korrektur des Vortrages	0,00	0	0	0	0	0
10	+ Saldo der Ein- und Auszahlungen aus Investitionstätigkeit (§ 3 Absatz 1 Satz 1 Nummer 29 GemHVO-Doppik)	-6.791,56	41.000	-6.800	34.200	34.200	34.200
11	+ Saldo der Ein- und Auszahlungen aus Krediten für Investitionen und Investitionsförderungsmaßnahmen (ohne planmäßige Tilgung)	0,00	0	0	0	0	0
12	+ Saldo der Ein- und Auszahlungen aus Investitionstätigkeit zum 31. Dezember des Haushaltsjahres	-6.791,56	34.208	27.408	61.608	95.808	130.008
13	Saldo der durchlaufenden Gelder und ungeklärte Zahlungsvorgänge zum 31. Dezember des Haushaltsvorjahres	0,00	0	0	0	0	0
14	+ Korrektur des Vortrages	0,00	0	0	0	0	0
15	+ Saldo der durchlaufenden Gelder und ungeklärten Zahlungsvorgänge (§ 3 Absatz 1 Satz 1 Nummer 35 GemHVO-Doppik)	0,00	0	0	0	0	0
16	+ Saldo der durchlaufenden Gelder und ungeklärte Zahlungsvorgänge zum 31. Dezember des Haushaltsjahres	0,00	0	0	0	0	0
17	= <b>Saldo der Forderungen und Verbindlichkeiten gegenüber dem Amt aus dem Zahlungsmittelbestand zum 31. Dezember des Haushaltsjahres</b>	<b>274.047,14</b>	<b>247.347</b>	<b>134.147</b>	<b>47.047</b>	<b>-30.652</b>	<b>-109.952</b>

# Investitionsübersicht 2024 / 2025

Seite : 1

Datum: 24.11.2023

Uhrzeit: 08:22:23

Gemeinde: 82 Gemeinde Verchen

Hauptproduktbereich 1 Zentrale Verwaltung  
 Produktbereich 11 Innere Verwaltung  
 Produktgruppe 114 Zentrale Dienste  
 Produkt 11402 Kommunale Wohnungen  
 Ohne Projektzuordnung

Nr.	Einzahlungs- und Auszahlungsarten (gemäß § 4 Absatz 6 GemHVO-Doppik)		Ergebnisse bis einschließlich des Haushalts- vorvorjahres	Ansätze des Haushalts- vorjahres einschl. Nachträge	Ansatz des ersten Haushalts- jahres	Ansatz des zweiten Haushalts- jahres	Planungs- daten des ersten Haushalts- folgejahres	Planungs- daten des zweiten Haushalts- folgejahres	Planungsdaten der weiteren Haushaltsjahre bis zum Abschluss der Maßnahme	Gesamtein-/ -aus- zahlungen
			2022	2023	2024	2025	2026	2027		
			1	2	3	4	5	6	7	8
			in €	in €	in €	in €	in €	in €	in €	in €
19	+	Einzahlungen aus Investitionszuwendungen	0,00	0	0	0	0	0	0	0
20	+	Einzahlungen aus Beiträgen und ähnlichen Entgelten	0,00	0	0	0	0	0	0	0
21	+	Einzahlungen aus Anlagevermögen	0,00	0	0	0	0	0	0	0
22	+	Einzahlungen aus sonstigen Ausleihungen und Kreditgewährungen	0,00	0	0	0	0	0	0	0
23	+	Sonstige Investitionseinzahlungen	47.000,00	0	0	0	0	0	0	47.000
		68831000 Fertige Erzeugnisse	47.000,00	0	0	0	0	0	0	47.000
24	=	Summe der Einzahlungen aus Investitionstätigkeit	47.000,00	0	0	0	0	0	0	47.000
25	-	Auszahlungen für Anlagevermögen	0,00	0	0	0	0	0	0	0
26	-	Auszahlungen für sonstige Ausleihungen und Kreditgewährungen	0,00	0	0	0	0	0	0	0
27	-	Sonstige Investitionsauszahlungen	0,00	0	0	0	0	0	0	0
28	=	Summe der Auszahlungen aus Investitionstätigkeit	0,00	0	0	0	0	0	0	0
		darunter:								
		mit Verpflichtungsermächtigungen in Vorjahren bereits gebunden	----	----	0	0	0	0	0	----
		neu veranschlagte Verpflichtungsermächtigungen	----	----	----	0	0	0	0	----
29	=	Saldo aus den Ein- und Auszahlungen aus Investitionstätigkeit	47.000,00	0	0	0	0	0	0	47.000

# Investitionsübersicht 2024 / 2025

Seite : 2

Datum: 24.11.2023

Uhrzeit: 08:22:23

Gemeinde: 82 Gemeinde Verchen

Hauptproduktbereich 1 Zentrale Verwaltung  
 Produktbereich 12 Sicherheit und Ordnung  
 Produktgruppe 126 Brandschutz  
 Produkt 12600 Freiwillige Feuerwehr Ostufer Kummerower See  
 Ohne Projektzuordnung

Nr.	Einzahlungs- und Auszahlungsarten (gemäß § 4 Absatz 6 GemHVO-Doppik)		Ergebnisse bis einschließlich des Haushalts- vorvorjahres	Ansätze des Haushalts- vorjahres einschl. Nachträge	Ansatz des ersten Haushalts- jahres	Ansatz des zweiten Haushalts- jahres	Planungs- daten des ersten Haushalts- folgejahres	Planungs- daten des zweiten Haushalts- folgejahres	Planungsdaten der weiteren Haushaltsjahre bis zum Abschluss der Maßnahme	Gesamtein-/ -aus- zahlungen
			2022	2023	2024	2025	2026	2027		
			1	2	3	4	5	6	7	8
			in €	in €	in €	in €	in €	in €	in €	in €
19	+	Einzahlungen aus Investitionszuwendungen	0,00	0	0	0	0	0	0	0
20	+	Einzahlungen aus Beiträgen und ähnlichen Entgelten	0,00	0	0	0	0	0	0	0
21	+	Einzahlungen aus Anlagevermögen <i>68560710 Einzahlungen für Fahrzeuge</i>	1.550,99 1.550,99	0 0	0 0	0 0	0 0	0 0	0 0	1.550 1.550
22	+	Einzahlungen aus sonstigen Ausleihungen und Kreditgewährungen	0,00	0	0	0	0	0	0	0
23	+	Sonstige Investitionseinzahlungen	0,00	0	0	0	0	0	0	0
24	=	<b>Summe der Einzahlungen aus Investitionstätigkeit</b>	<b>1.550,99</b>	<b>0</b>	<b>0</b>	<b>0</b>	<b>0</b>	<b>0</b>	<b>0</b>	<b>1.550</b>
25	-	Auszahlungen für Anlagevermögen <i>78400000 Auszahlungen für immaterielle Vermögensgegenstände</i> <i>78570820 Auszahlungen für Betriebs- und Geschäftsausstattung</i> <i>78570827 Auszahlungen für Geringwertige Vermögensgegenstände</i> <i>78590960 Auszahlungen für Anlagen im Bau</i>	64.799,23 63.180,83 1.362,55 255,85 0,00	0 0 0 0 0	3.000 0 0 0 3.000	0 0 0 0 0	0 0 0 0 0	0 0 0 0 0	0 0 0 0 0	67.799 63.180 1.362 255 3.000
26	-	Auszahlungen für sonstige Ausleihungen und Kreditgewährungen	0,00	0	0	0	0	0	0	0
27	-	Sonstige Investitionsauszahlungen	0,00	0	0	0	0	0	0	0
28	=	<b>Summe der Auszahlungen aus Investitionstätigkeit</b>	<b>64.799,23</b>	<b>0</b>	<b>3.000</b>	<b>0</b>	<b>0</b>	<b>0</b>	<b>0</b>	<b>67.799</b>
		darunter:								
		mit Verpflichtungsermächtigungen in Vorjahren bereits gebunden	----	----	0	0	0	0	0	----
		neu veranschlagte Verpflichtungsermächtigungen	----	----	----	0	0	0	0	----
29	=	<b>Saldo aus den Ein- und Auszahlungen aus Investitionstätigkeit</b>	<b>-63.248,24</b>	<b>0</b>	<b>-3.000</b>	<b>0</b>	<b>0</b>	<b>0</b>	<b>0</b>	<b>-66.248</b>

# Investitionsübersicht 2024 / 2025

Seite : 3

Datum: 24.11.2023

Uhrzeit: 08:22:23

Gemeinde: 82 Gemeinde Verchen

Hauptproduktbereich 5 Gestaltung Umwelt  
 Produktbereich 54 Verkehrsflächen und -anlagen, ÖPVN  
 Produktgruppe 541 Gemeindestraßen  
 Produkt 54100 Gemeindestraßen inkl. Straßenbeleuchtung  
 Ohne Projektzuordnung

Nr.	Einzahlungs- und Auszahlungsarten (gemäß § 4 Absatz 6 GemHVO-Doppik)		Ergebnisse bis einschließlich des Haushalts- vorvorjahres	Ansätze des Haushalts- vorjahres einschl. Nachträge	Ansatz des ersten Haushalts- jahres	Ansatz des zweiten Haushalts- jahres	Planungs- daten des ersten Haushalts- folgejahres	Planungs- daten des zweiten Haushalts- folgejahres	Planungsdaten der weiteren Haushaltsjahre bis zum Abschluss der Maßnahme	Gesamtein-/ -aus- zahlungen
			2022	2023	2024	2025	2026	2027		
			1	2	3	4	5	6	7	8
			in €	in €	in €	in €	in €	in €	in €	in €
19	+	Einzahlungen aus Investitionszuwendungen	0,00	0	0	0	0	0	0	0
20	+	Einzahlungen aus Beiträgen und ähnlichen Entgelten	27.034,68	13.000	13.000	13.000	13.000	13.000	0	92.034
		68260000 Anzahlungen für Beiträge	27.034,68	13.000	13.000	13.000	13.000	13.000	0	92.034
21	+	Einzahlungen aus Anlagevermögen	45,96	0	0	0	0	0	0	45
		68531000 Einzahlungen für Infrastrukturvermögen, einschließlich Grundstücke und grundstücksgleicher Rechte	45,96	0	0	0	0	0	0	45
22	+	Einzahlungen aus sonstigen Ausleihungen und Kreditgewährungen	0,00	0	0	0	0	0	0	0
23	+	Sonstige Investitionseinzahlungen	0,00	0	0	0	0	0	0	0
24	=	Summe der Einzahlungen aus Investitionstätigkeit	27.080,64	13.000	13.000	13.000	13.000	13.000	0	92.080
25	-	Auszahlungen für Anlagevermögen	12.038,69	0	0	0	0	0	0	12.038
		78531000 Auszahlungen für den Erwerb von Grundstücken von Infrastrukturvermögen	12.038,69	0	0	0	0	0	0	12.038
26	-	Auszahlungen für sonstige Ausleihungen und Kreditgewährungen	0,00	0	0	0	0	0	0	0
27	-	Sonstige Investitionsauszahlungen	0,00	0	0	0	0	0	0	0
28	=	Summe der Auszahlungen aus Investitionstätigkeit	12.038,69	0	0	0	0	0	0	12.038
		darunter:								
		mit Verpflichtungsermächtigungen in Vorjahren bereits gebunden	-----	-----	0	0	0	0	0	-----
		neu veranschlagte Verpflichtungsermächtigungen	-----	-----	-----	0	0	0	0	-----
29	=	Saldo aus den Ein- und Auszahlungen aus Investitionstätigkeit	15.041,95	13.000	13.000	13.000	13.000	13.000	0	80.041

# Investitionsübersicht 2024 / 2025

Seite : 4

Datum: 24.11.2023

Uhrzeit: 08:22:23

Gemeinde: 82 Gemeinde Verchen

Hauptproduktbereich	5	Gestaltung Umwelt
Produktbereich	54	Verkehrsflächen und -anlagen, ÖPVN
Produktgruppe	541	Gemeindestraßen
Produkt	54100	Gemeindestraßen inkl. Straßenbeleuchtung
Projekt	S001	Breite Straße

Nr.	Einzahlungs- und Auszahlungsarten (gemäß § 4 Absatz 6 GemHVO-Doppik)		Ergebnisse bis einschließlich des Haushalts- vorvorjahres	Ansätze des Haushalts- vorjahres einschl. Nachträge	Ansatz des ersten Haushalts- jahres	Ansatz des zweiten Haushalts- jahres	Planungs- daten des ersten Haushalts- folgejahres	Planungs- daten des zweiten Haushalts- folgejahres	Planungsdaten der weiteren Haushaltsjahre bis zum Abschluss der Maßnahme	Gesamtein-/ -aus- zahlungen
			2022	2023	2024	2025	2026	2027		
			1	2	3	4	5	6	7	8
			in €	in €	in €	in €	in €	in €	in €	in €
19	+	Einzahlungen aus Investitionszuwendungen	0,00	0	0	0	0	0	0	0
20	+	Einzahlungen aus Beiträgen und ähnlichen Entgelten	0,00	0	0	0	0	0	0	0
21	+	Einzahlungen aus Anlagevermögen	0,00	0	0	0	0	0	0	0
22	+	Einzahlungen aus sonstigen Ausleihungen und Kreditgewährungen	0,00	0	0	0	0	0	0	0
23	+	Sonstige Investitionseinzahlungen	0,00	0	0	0	0	0	0	0
24	=	<b>Summe der Einzahlungen aus Investitionstätigkeit</b>	<b>0,00</b>	<b>0</b>	<b>0</b>	<b>0</b>	<b>0</b>	<b>0</b>	<b>0</b>	<b>0</b>
25	-	Auszahlungen für Anlagevermögen	17.985,77	0	0	0	0	0	0	17.985
		78590960 Auszahlungen für Anlagen im Bau	17.985,77	0	0	0	0	0	0	17.985
26	-	Auszahlungen für sonstige Ausleihungen und Kreditgewährungen	0,00	0	0	0	0	0	0	0
27	-	Sonstige Investitionsauszahlungen	0,00	0	0	0	0	0	0	0
28	=	<b>Summe der Auszahlungen aus Investitionstätigkeit</b>	<b>17.985,77</b>	<b>0</b>	<b>0</b>	<b>0</b>	<b>0</b>	<b>0</b>	<b>0</b>	<b>17.985</b>
		darunter:								
		mit Verpflichtungsermächtigungen in Vorjahren bereits gebunden	-----	-----	0	0	0	0	0	-----
		neu veranschlagte Verpflichtungsermächtigungen	-----	-----	-----	0	0	0	0	-----
29	=	<b>Saldo aus den Ein- und Auszahlungen aus Investitionstätigkeit</b>	<b>-17.985,77</b>	<b>0</b>	<b>0</b>	<b>0</b>	<b>0</b>	<b>0</b>	<b>0</b>	<b>-17.985</b>

# Investitionsübersicht 2024 / 2025

Seite : 5

Datum: 24.11.2023

Uhrzeit: 08:22:23

Gemeinde: 82 Gemeinde Verchen

Hauptproduktbereich 5 Gestaltung Umwelt  
 Produktbereich 54 Verkehrsflächen und -anlagen, ÖPVN  
 Produktgruppe 541 Gemeindestraßen  
 Produkt 54100 Gemeindestraßen inkl. Straßenbeleuchtung  
 Projekt S170 Siedlungsweg, Straßenbeleuchtung  
 Projekterläuterungen: Ausbaumaßnahmen am Siedlungsweg

Nr.	Einzahlungs- und Auszahlungsarten (gemäß § 4 Absatz 6 GemHVO-Doppik)		Ergebnisse bis einschließlich des Haushalts- vorvorjahres	Ansätze des Haushalts- vorjahres einschl. Nachträge	Ansatz des ersten Haushalts- jahres	Ansatz des zweiten Haushalts- jahres	Planungs- daten des ersten Haushalts- folgejahres	Planungs- daten des zweiten Haushalts- folgejahres	Planungsdaten der weiteren Haushaltsjahre bis zum Abschluss der Maßnahme	Gesamtein-/ -aus- zahlungen
			2022	2023	2024	2025	2026	2027		
			1	2	3	4	5	6	7	8
			in €	in €	in €	in €	in €	in €	in €	in €
19	+	Einzahlungen aus Investitionszuwendungen	0,00	0	0	0	0	0	0	0
20	+	Einzahlungen aus Beiträgen und ähnlichen Entgelten	1.345,33	0	0	0	0	0	0	1.345
		68250000 Beiträge und ähnliche Entgelte vom privaten Bereich	1.345,33	0	0	0	0	0	0	1.345
21	+	Einzahlungen aus Anlagevermögen	0,00	0	0	0	0	0	0	0
22	+	Einzahlungen aus sonstigen Ausleihungen und Kreditgewährungen	0,00	0	0	0	0	0	0	0
23	+	Sonstige Investitionseinzahlungen	0,00	0	0	0	0	0	0	0
24	=	Summe der Einzahlungen aus Investitionstätigkeit	1.345,33	0	0	0	0	0	0	1.345
25	-	Auszahlungen für Anlagevermögen	0,00	0	0	0	0	0	0	0
26	-	Auszahlungen für sonstige Ausleihungen und Kreditgewährungen	0,00	0	0	0	0	0	0	0
27	-	Sonstige Investitionsauszahlungen	0,00	0	0	0	0	0	0	0
28	=	Summe der Auszahlungen aus Investitionstätigkeit	0,00	0	0	0	0	0	0	0
		darunter:								
		mit Verpflichtungsermächtigungen in Vorjahren bereits gebunden	----	----	0	0	0	0	0	----
		neu veranschlagte Verpflichtungsermächtigungen	----	----	----	0	0	0	0	----
29	=	Saldo aus den Ein- und Auszahlungen aus Investitionstätigkeit	1.345,33	0	0	0	0	0	0	1.345

# Investitionsübersicht 2024 / 2025

Seite : 6

Datum: 24.11.2023

Uhrzeit: 08:22:23

Gemeinde: 82 Gemeinde Verchen

Hauptproduktbereich	5	Gestaltung Umwelt
Produktbereich	54	Verkehrsflächen und -anlagen, ÖPVN
Produktgruppe	541	Gemeindestraßen
Produkt	54100	Gemeindestraßen inkl. Straßenbeleuchtung
Projekt	S171	Siedlungsweg II. Bauabschnitt

Nr.	Einzahlungs- und Auszahlungsarten (gemäß § 4 Absatz 6 GemHVO-Doppik)		Ergebnisse bis einschließlich des Haushalts- vorvorjahres	Ansätze des Haushalts- vorjahres einschl. Nachträge	Ansatz des ersten Haushalts- jahres	Ansatz des zweiten Haushalts- jahres	Planungs- daten des ersten Haushalts- folgejahres	Planungs- daten des zweiten Haushalts- folgejahres	Planungsdaten der weiteren Haushaltsjahre bis zum Abschluss der Maßnahme	Gesamtein-/ -aus- zahlungen
			2022	2023	2024	2025	2026	2027		
			1	2	3	4	5	6	7	8
			in €	in €	in €	in €	in €	in €	in €	in €
19	+	Einzahlungen aus Investitionszuwendungen	0,00	0	0	0	0	0	0	0
20	+	Einzahlungen aus Beiträgen und ähnlichen Entgelten	0,00	0	0	0	0	0	0	0
21	+	Einzahlungen aus Anlagevermögen	0,00	0	0	0	0	0	0	0
22	+	Einzahlungen aus sonstigen Ausleihungen und Kreditgewährungen	0,00	0	0	0	0	0	0	0
23	+	Sonstige Investitionseinzahlungen	0,00	0	0	0	0	0	0	0
24	=	<b>Summe der Einzahlungen aus Investitionstätigkeit</b>	<b>0,00</b>	<b>0</b>	<b>0</b>	<b>0</b>	<b>0</b>	<b>0</b>	<b>0</b>	<b>0</b>
25	-	Auszahlungen für Anlagevermögen	8.749,60	0	0	0	0	0	0	8.749
		78590960 Auszahlungen für Anlagen im Bau	8.749,60	0	0	0	0	0	0	8.749
26	-	Auszahlungen für sonstige Ausleihungen und Kreditgewährungen	0,00	0	0	0	0	0	0	0
27	-	Sonstige Investitionsauszahlungen	0,00	0	0	0	0	0	0	0
28	=	<b>Summe der Auszahlungen aus Investitionstätigkeit</b>	<b>8.749,60</b>	<b>0</b>	<b>0</b>	<b>0</b>	<b>0</b>	<b>0</b>	<b>0</b>	<b>8.749</b>
		darunter:								
		mit Verpflichtungsermächtigungen in Vorjahren bereits gebunden	-----	-----	0	0	0	0	0	-----
		neu veranschlagte Verpflichtungsermächtigungen	-----	-----	-----	0	0	0	0	-----
29	=	<b>Saldo aus den Ein- und Auszahlungen aus Investitionstätigkeit</b>	<b>-8.749,60</b>	<b>0</b>	<b>0</b>	<b>0</b>	<b>0</b>	<b>0</b>	<b>0</b>	<b>-8.749</b>

# Investitionsübersicht 2024 / 2025

Seite : 7

Datum: 24.11.2023

Uhrzeit: 08:22:23

Gemeinde: 82 Gemeinde Verchen

Hauptproduktbereich 5 Gestaltung Umwelt  
 Produktbereich 54 Verkehrsflächen und -anlagen, ÖPVN  
 Produktgruppe 546 Parkeinrichtungen  
 Produkt 54600 Parkeinrichtungen / Kommunale Parkplätze  
 Ohne Projektzuordnung

Nr.	Einzahlungs- und Auszahlungsarten (gemäß § 4 Absatz 6 GemHVO-Doppik)		Ergebnisse bis einschließlich des Haushalts- vorvorjahres	Ansätze des Haushalts- vorjahres einschl. Nachträge	Ansatz des ersten Haushalts- jahres	Ansatz des zweiten Haushalts- jahres	Planungs- daten des ersten Haushalts- folgejahres	Planungs- daten des zweiten Haushalts- folgejahres	Planungsdaten der weiteren Haushaltsjahre bis zum Abschluss der Maßnahme	Gesamtein-/ -aus- zahlungen
			2022	2023	2024	2025	2026	2027		
			1	2	3	4	5	6	7	8
			in €	in €	in €	in €	in €	in €	in €	in €
19	+	Einzahlungen aus Investitionszuwendungen	0,00	0	0	0	0	0	0	0
20	+	Einzahlungen aus Beiträgen und ähnlichen Entgelten	0,00	0	0	0	0	0	0	0
21	+	Einzahlungen aus Anlagevermögen	0,00	0	0	0	0	0	0	0
22	+	Einzahlungen aus sonstigen Ausleihungen und Kreditgewährungen	0,00	0	0	0	0	0	0	0
23	+	Sonstige Investitionseinzahlungen	0,00	0	0	0	0	0	0	0
24	=	<b>Summe der Einzahlungen aus Investitionstätigkeit</b>	<b>0,00</b>	<b>0</b>	<b>0</b>	<b>0</b>	<b>0</b>	<b>0</b>	<b>0</b>	<b>0</b>
25	-	Auszahlungen für Anlagevermögen	8.934,47	0	0	0	0	0	0	8.934
		78570820 Auszahlungen für Betriebs- und Geschäftsausstattung	8.934,47	0	0	0	0	0	0	8.934
26	-	Auszahlungen für sonstige Ausleihungen und Kreditgewährungen	0,00	0	0	0	0	0	0	0
27	-	Sonstige Investitionsauszahlungen	0,00	0	0	0	0	0	0	0
28	=	<b>Summe der Auszahlungen aus Investitionstätigkeit</b>	<b>8.934,47</b>	<b>0</b>	<b>0</b>	<b>0</b>	<b>0</b>	<b>0</b>	<b>0</b>	<b>8.934</b>
		darunter:								
		mit Verpflichtungsermächtigungen in Vorjahren bereits gebunden	-----	-----	0	0	0	0	0	-----
		neu veranschlagte Verpflichtungsermächtigungen	-----	-----	-----	0	0	0	0	-----
29	=	<b>Saldo aus den Ein- und Auszahlungen aus Investitionstätigkeit</b>	<b>-8.934,47</b>	<b>0</b>	<b>0</b>	<b>0</b>	<b>0</b>	<b>0</b>	<b>0</b>	<b>-8.934</b>



# Investitionsübersicht 2024 / 2025

Seite : 8

Datum: 24.11.2023

Uhrzeit: 08:22:23

Gemeinde: 82 Gemeinde Verchen

Hauptproduktbereich 5 Gestaltung Umwelt  
 Produktbereich 55 Natur- und Landschaftspflege  
 Produktgruppe 551 Öffentliches Grün, Landschaftsbau (ohne andere Produktzuordnung)  
 Produkt 55101 Öffentliches Grün, Park  
 Ohne Projektzuordnung

Nr.	Einzahlungs- und Auszahlungsarten (gemäß § 4 Absatz 6 GemHVO-Doppik)		Ergebnisse bis einschließlich des Haushalts- vorvorjahres	Ansätze des Haushalts- vorjahres einschl. Nachträge	Ansatz des ersten Haushalts- jahres	Ansatz des zweiten Haushalts- jahres	Planungs- daten des ersten Haushalts- folgejahres	Planungs- daten des zweiten Haushalts- folgejahres	Planungsdaten der weiteren Haushaltsjahre bis zum Abschluss der Maßnahme	Gesamtein-/ -aus- zahlungen
			2022	2023	2024	2025	2026	2027		
			1	2	3	4	5	6	7	8
			in €	in €	in €	in €	in €	in €	in €	in €
19	+	Einzahlungen aus Investitionszuwendungen	0,00	0	0	0	0	0	0	0
20	+	Einzahlungen aus Beiträgen und ähnlichen Entgelten	0,00	0	0	0	0	0	0	0
21	+	Einzahlungen aus Anlagevermögen	192,14	0	0	0	0	0	0	192
		68510220 Einzahlungen für Grünflächen	192,14	0	0	0	0	0	0	192
22	+	Einzahlungen aus sonstigen Ausleihungen und Kreditgewährungen	0,00	0	0	0	0	0	0	0
23	+	Sonstige Investitionseinzahlungen	0,00	0	0	0	0	0	0	0
24	=	Summe der Einzahlungen aus Investitionstätigkeit	192,14	0	0	0	0	0	0	192
25	-	Auszahlungen für Anlagevermögen	0,00	0	0	0	0	0	0	0
26	-	Auszahlungen für sonstige Ausleihungen und Kreditgewährungen	0,00	0	0	0	0	0	0	0
27	-	Sonstige Investitionsauszahlungen	0,00	0	0	0	0	0	0	0
28	=	Summe der Auszahlungen aus Investitionstätigkeit	0,00	0	0	0	0	0	0	0
		darunter:								
		mit Verpflichtungsermächtigungen in Vorjahren bereits gebunden	----	----	0	0	0	0	0	----
		neu veranschlagte Verpflichtungsermächtigungen	----	----	----	0	0	0	0	----
29	=	Saldo aus den Ein- und Auszahlungen aus Investitionstätigkeit	192,14	0	0	0	0	0	0	192

# Investitionsübersicht 2024 / 2025

Seite : 9

Datum: 24.11.2023

Uhrzeit: 08:22:23

Gemeinde: 82 Gemeinde Verchen

Hauptproduktbereich	5	Gestaltung Umwelt
Produktbereich	55	Natur- und Landschaftspflege
Produktgruppe	551	Öffentliches Grün, Landschaftsbau (ohne andere Produktzuordnung)
Produkt	55101	Öffentliches Grün, Park
Projekt	P001	Parkbeschilderung als Natur- und Geschichtslehrpfad zur Wissensverm. inkl. Renaturierung der Teiche

Nr.	Einzahlungs- und Auszahlungsarten (gemäß § 4 Absatz 6 GemHVO-Doppik)		Ergebnisse bis einschließlich des Haushalts- vorvorjahres	Ansätze des Haushalts- vorjahres einschl. Nachträge	Ansatz des ersten Haushalts- jahres	Ansatz des zweiten Haushalts- jahres	Planungs- daten des ersten Haushalts- folgejahres	Planungs- daten des zweiten Haushalts- folgejahres	Planungsdaten der weiteren Haushaltsjahre bis zum Abschluss der Maßnahme	Gesamtein-/ -aus- zahlungen
			2022	2023	2024	2025	2026	2027		
			1	2	3	4	5	6	7	8
			in €	in €	in €	in €	in €	in €	in €	in €
19	+	Einzahlungen aus Investitionszuwendungen	0,00	0	0	0	0	0	0	0
20	+	Einzahlungen aus Beiträgen und ähnlichen Entgelten	0,00	0	0	0	0	0	0	0
21	+	Einzahlungen aus Anlagevermögen	0,00	0	0	0	0	0	0	0
22	+	Einzahlungen aus sonstigen Ausleihungen und Kreditgewährungen	0,00	0	0	0	0	0	0	0
23	+	Sonstige Investitionseinzahlungen	0,00	0	0	0	0	0	0	0
24	=	<b>Summe der Einzahlungen aus Investitionstätigkeit</b>	<b>0,00</b>	<b>0</b>	<b>0</b>	<b>0</b>	<b>0</b>	<b>0</b>	<b>0</b>	<b>0</b>
25	-	Auszahlungen für Anlagevermögen	4.183,87	0	0	0	0	0	0	4.183
		78590960 Auszahlungen für Anlagen im Bau	4.183,87	0	0	0	0	0	0	4.183
26	-	Auszahlungen für sonstige Ausleihungen und Kreditgewährungen	0,00	0	0	0	0	0	0	0
27	-	Sonstige Investitionsauszahlungen	0,00	0	0	0	0	0	0	0
28	=	<b>Summe der Auszahlungen aus Investitionstätigkeit</b>	<b>4.183,87</b>	<b>0</b>	<b>0</b>	<b>0</b>	<b>0</b>	<b>0</b>	<b>0</b>	<b>4.183</b>
		darunter:								
		mit Verpflichtungsermächtigungen in Vorjahren bereits gebunden	-----	-----	0	0	0	0	0	-----
		neu veranschlagte Verpflichtungsermächtigungen	-----	-----	-----	0	0	0	0	-----
29	=	<b>Saldo aus den Ein- und Auszahlungen aus Investitionstätigkeit</b>	<b>-4.183,87</b>	<b>0</b>	<b>0</b>	<b>0</b>	<b>0</b>	<b>0</b>	<b>0</b>	<b>-4.183</b>

# Investitionsübersicht 2024 / 2025

Seite : 10

Datum: 24.11.2023

Uhrzeit: 08:22:23

Gemeinde: 82 Gemeinde Verchen

Hauptproduktbereich 5 Gestaltung Umwelt  
 Produktbereich 55 Natur- und Landschaftspflege  
 Produktgruppe 552 Öffentliche Gewässer, Wasserbauliche Anlagen, Gewässerschutz  
 Produkt 55201 Wasserwanderrastplatz Aalbude inkl. Gebäude  
 Ohne Projektzuordnung

Nr.	Einzahlungs- und Auszahlungsarten (gemäß § 4 Absatz 6 GemHVO-Doppik)		Ergebnisse bis einschließlich des Haushalts- vorvorjahres	Ansätze des Haushalts- vorjahres einschl. Nachträge	Ansatz des ersten Haushalts- jahres	Ansatz des zweiten Haushalts- jahres	Planungs- daten des ersten Haushalts- folgejahres	Planungs- daten des zweiten Haushalts- folgejahres	Planungsdaten der weiteren Haushaltsjahre bis zum Abschluss der Maßnahme	Gesamtein-/ -aus- zahlungen
			2022	2023	2024	2025	2026	2027		
			1	2	3	4	5	6	7	8
			in €	in €	in €	in €	in €	in €	in €	in €
19	+	Einzahlungen aus Investitionszuwendungen <i>68142000 Investitionszuwendungen vom Land</i>	2.250,00  2.250,00	0  0	0  0	0  0	0  0	0  0	0  0	2.250  2.250
20	+	Einzahlungen aus Beiträgen und ähnlichen Entgelten	0,00	0	0	0	0	0	0	0
21	+	Einzahlungen aus Anlagevermögen	0,00	0	0	0	0	0	0	0
22	+	Einzahlungen aus sonstigen Ausleihungen und Kreditgewährungen	0,00	0	0	0	0	0	0	0
23	+	Sonstige Investitionseinzahlungen	0,00	0	0	0	0	0	0	0
24	=	<b>Summe der Einzahlungen aus Investitionstätigkeit</b>	<b>2.250,00</b>	<b>0</b>	<b>0</b>	<b>0</b>	<b>0</b>	<b>0</b>	<b>0</b>	<b>2.250</b>
25	-	Auszahlungen für Anlagevermögen <i>78590960 Auszahlungen für Anlagen im Bau</i>	3.094,60  3.094,60	0  0	4.000  4.000	0  0	0  0	0  0	0  0	7.094  7.094
26	-	Auszahlungen für sonstige Ausleihungen und Kreditgewährungen	0,00	0	0	0	0	0	0	0
27	-	Sonstige Investitionsauszahlungen	0,00	0	0	0	0	0	0	0
28	=	<b>Summe der Auszahlungen aus Investitionstätigkeit</b>	<b>3.094,60</b>	<b>0</b>	<b>4.000</b>	<b>0</b>	<b>0</b>	<b>0</b>	<b>0</b>	<b>7.094</b>
		darunter:								
		mit Verpflichtungsermächtigungen in Vorjahren bereits gebunden	-----	-----	0	0	0	0	0	-----
		neu veranschlagte Verpflichtungsermächtigungen	-----	-----	-----	0	0	0	0	-----
29	=	<b>Saldo aus den Ein- und Auszahlungen aus Investitionstätigkeit</b>	<b>-844,60</b>	<b>0</b>	<b>-4.000</b>	<b>0</b>	<b>0</b>	<b>0</b>	<b>0</b>	<b>-4.844</b>

# Investitionsübersicht 2024 / 2025

Seite : 11

Datum: 24.11.2023

Uhrzeit: 08:22:23

Gemeinde: 82 Gemeinde Verchen

Hauptproduktbereich 5 Gestaltung Umwelt  
 Produktbereich 57 Wirtschaft und Tourismus  
 Produktgruppe 571 Wirtschaftsförderung  
 Produkt 57100 AGH-Maßnahmen / AGH- Stützpunkt  
 Ohne Projektzuordnung

Nr.	Einzahlungs- und Auszahlungsarten (gemäß § 4 Absatz 6 GemHVO-Doppik)		Ergebnisse bis einschließlich des Haushalts- vorvorjahres	Ansätze des Haushalts- vorjahres einschl. Nachträge	Ansatz des ersten Haushalts- jahres	Ansatz des zweiten Haushalts- jahres	Planungs- daten des ersten Haushalts- folgejahres	Planungs- daten des zweiten Haushalts- folgejahres	Planungsdaten der weiteren Haushaltsjahre bis zum Abschluss der Maßnahme	Gesamtein-/ -aus- zahlungen
			2022	2023	2024	2025	2026	2027		
			1	2	3	4	5	6	7	8
			in €	in €	in €	in €	in €	in €	in €	in €
19	+	Einzahlungen aus Investitionszuwendungen	0,00	0	0	0	0	0	0	0
20	+	Einzahlungen aus Beiträgen und ähnlichen Entgelten	0,00	0	0	0	0	0	0	0
21	+	Einzahlungen aus Anlagevermögen	0,00	0	0	0	0	0	0	0
22	+	Einzahlungen aus sonstigen Ausleihungen und Kreditgewährungen	0,00	0	0	0	0	0	0	0
23	+	Sonstige Investitionseinzahlungen	0,00	0	0	0	0	0	0	0
24	=	Summe der Einzahlungen aus Investitionstätigkeit	0,00	0	0	0	0	0	0	0
25	-	Auszahlungen für Anlagevermögen	766,07	0	4.000	0	0	0	0	4.766
		78570820 Auszahlungen für Betriebs- und Geschäftsausstattung	569,00	0	4.000	0	0	0	0	4.569
		78570827 Auszahlungen für Geringwertige Vermögensgegenstände	197,07	0	0	0	0	0	0	197
26	-	Auszahlungen für sonstige Ausleihungen und Kreditgewährungen	0,00	0	0	0	0	0	0	0
27	-	Sonstige Investitionsauszahlungen	0,00	0	0	0	0	0	0	0
28	=	Summe der Auszahlungen aus Investitionstätigkeit	766,07	0	4.000	0	0	0	0	4.766
		darunter:								
		mit Verpflichtungsermächtigungen in Vorjahren bereits gebunden	-----	-----	0	0	0	0	0	-----
		neu veranschlagte Verpflichtungsermächtigungen	-----	-----	-----	0	0	0	0	-----
29	=	Saldo aus den Ein- und Auszahlungen aus Investitionstätigkeit	-766,07	0	-4.000	0	0	0	0	-4.766

# Investitionsübersicht 2024 / 2025

Seite : 12

Datum: 24.11.2023

Uhrzeit: 08:22:23

Gemeinde: 82 Gemeinde Verchen

Hauptproduktbereich 5 Gestaltung Umwelt  
 Produktbereich 57 Wirtschaft und Tourismus  
 Produktgruppe 573 Allgemeine Einrichtungen und Unternehmen  
 Produkt 57300 Gemeindehaus  
 Projekt G001 Gemeindehaus Küche / Kleinprojekt  
 Projekterläuterungen: wird gefördert

Nr.	Einzahlungs- und Auszahlungsarten (gemäß § 4 Absatz 6 GemHVO-Doppik)		Ergebnisse bis einschließlich des Haushalts- vorvorjahres	Ansätze des Haushalts- vorjahres einschl. Nachträge	Ansatz des ersten Haushalts- jahres	Ansatz des zweiten Haushalts- jahres	Planungs- daten des ersten Haushalts- folgejahres	Planungs- daten des zweiten Haushalts- folgejahres	Planungsdaten der weiteren Haushaltsjahre bis zum Abschluss der Maßnahme	Gesamtein-/ -aus- zahlungen
			2022	2023	2024	2025	2026	2027		
			1	2	3	4	5	6	7	8
			in €	in €	in €	in €	in €	in €	in €	in €
19	+	Einzahlungen aus Investitionszuwendungen <i>68170000 Anzahlungen auf Sonderposten zum Anlagevermögen</i>	5.318,48  5.318,48	0  0	0  0	0  0	0  0	0  0	0  0	5.318  5.318
20	+	Einzahlungen aus Beiträgen und ähnlichen Entgelten	0,00	0	0	0	0	0	0	0
21	+	Einzahlungen aus Anlagevermögen	0,00	0	0	0	0	0	0	0
22	+	Einzahlungen aus sonstigen Ausleihungen und Kreditgewährungen	0,00	0	0	0	0	0	0	0
23	+	Sonstige Investitionseinzahlungen	0,00	0	0	0	0	0	0	0
24	=	<b>Summe der Einzahlungen aus Investitionstätigkeit</b>	<b>5.318,48</b>	<b>0</b>	<b>0</b>	<b>0</b>	<b>0</b>	<b>0</b>	<b>0</b>	<b>5.318</b>
25	-	Auszahlungen für Anlagevermögen <i>78590960 Auszahlungen für Anlagen im Bau</i>	5.318,48  5.318,48	0  0	0  0	0  0	0  0	0  0	0  0	5.318  5.318
26	-	Auszahlungen für sonstige Ausleihungen und Kreditgewährungen	0,00	0	0	0	0	0	0	0
27	-	Sonstige Investitionsauszahlungen	0,00	0	0	0	0	0	0	0
28	=	<b>Summe der Auszahlungen aus Investitionstätigkeit</b>	<b>5.318,48</b>	<b>0</b>	<b>0</b>	<b>0</b>	<b>0</b>	<b>0</b>	<b>0</b>	<b>5.318</b>
		darunter:								
		mit Verpflichtungsermächtigungen in Vorjahren bereits gebunden	-----	-----	0	0	0	0	0	-----
		neu veranschlagte Verpflichtungsermächtigungen	-----	-----	-----	0	0	0	0	-----
29	=	<b>Saldo aus den Ein- und Auszahlungen aus Investitionstätigkeit</b>	<b>0,00</b>	<b>0</b>	<b>0</b>	<b>0</b>	<b>0</b>	<b>0</b>	<b>0</b>	<b>0</b>

# Investitionsübersicht 2024 / 2025

Seite : 13

Datum: 24.11.2023

Uhrzeit: 08:22:23

Gemeinde: 82 Gemeinde Verchen

Hauptproduktbereich	5	Gestaltung Umwelt
Produktbereich	57	Wirtschaft und Tourismus
Produktgruppe	573	Allgemeine Einrichtungen und Unternehmen
Produkt	57300	Gemeindehaus
Projekt	G002	Umbau Gemeindehaus zur Freizeit- u. Begegnungsstätte

Nr.	Einzahlungs- und Auszahlungsarten (gemäß § 4 Absatz 6 GemHVO-Doppik)		Ergebnisse bis einschließlich des Haushalts- vorvorjahres	Ansätze des Haushalts- vorjahres einschl. Nachträge	Ansatz des ersten Haushalts- jahres	Ansatz des zweiten Haushalts- jahres	Planungs- daten des ersten Haushalts- folgejahres	Planungs- daten des zweiten Haushalts- folgejahres	Planungsdaten der weiteren Haushaltsjahre bis zum Abschluss der Maßnahme	Gesamtein-/ -aus- zahlungen
			2022	2023	2024	2025	2026	2027		
			1	2	3	4	5	6	7	8
			in €	in €	in €	in €	in €	in €	in €	in €
19	+	Einzahlungen aus Investitionszuwendungen	0,00	0	0	0	0	0	0	0
20	+	Einzahlungen aus Beiträgen und ähnlichen Entgelten	0,00	0	0	0	0	0	0	0
21	+	Einzahlungen aus Anlagevermögen	0,00	0	0	0	0	0	0	0
22	+	Einzahlungen aus sonstigen Ausleihungen und Kreditgewährungen	0,00	0	0	0	0	0	0	0
23	+	Sonstige Investitionseinzahlungen	0,00	0	0	0	0	0	0	0
24	=	<b>Summe der Einzahlungen aus Investitionstätigkeit</b>	<b>0,00</b>	<b>0</b>	<b>0</b>	<b>0</b>	<b>0</b>	<b>0</b>	<b>0</b>	<b>0</b>
25	-	Auszahlungen für Anlagevermögen	0,00	0	30.000	0	0	0	0	30.000
		78590960 Auszahlungen für Anlagen im Bau	0,00	0	30.000	0	0	0	0	30.000
26	-	Auszahlungen für sonstige Ausleihungen und Kreditgewährungen	0,00	0	0	0	0	0	0	0
27	-	Sonstige Investitionsauszahlungen	0,00	0	0	0	0	0	0	0
28	=	<b>Summe der Auszahlungen aus Investitionstätigkeit</b>	<b>0,00</b>	<b>0</b>	<b>30.000</b>	<b>0</b>	<b>0</b>	<b>0</b>	<b>0</b>	<b>30.000</b>
		darunter:								
		mit Verpflichtungsermächtigungen in Vorjahren bereits gebunden	-----	-----	0	0	0	0	0	-----
		neu veranschlagte Verpflichtungsermächtigungen	-----	-----	-----	0	0	0	0	-----
29	=	<b>Saldo aus den Ein- und Auszahlungen aus Investitionstätigkeit</b>	<b>0,00</b>	<b>0</b>	<b>-30.000</b>	<b>0</b>	<b>0</b>	<b>0</b>	<b>0</b>	<b>-30.000</b>

# Investitionsübersicht 2024 / 2025

Seite : 14

Datum: 24.11.2023

Uhrzeit: 08:22:23

Gemeinde: 82 Gemeinde Verchen

Hauptproduktbereich 5 Gestaltung Umwelt  
 Produktbereich 57 Wirtschaft und Tourismus  
 Produktgruppe 573 Allgemeine Einrichtungen und Unternehmen  
 Produkt 57301 Ausleihstation/ Toilettengebäude  
 Ohne Projektzuordnung

Nr.	Einzahlungs- und Auszahlungsarten (gemäß § 4 Absatz 6 GemHVO-Doppik)		Ergebnisse bis einschließlich des Haushalts- vorvorjahres	Ansätze des Haushalts- vorjahres einschl. Nachträge	Ansatz des ersten Haushalts- jahres	Ansatz des zweiten Haushalts- jahres	Planungs- daten des ersten Haushalts- folgejahres	Planungs- daten des zweiten Haushalts- folgejahres	Planungsdaten der weiteren Haushaltsjahre bis zum Abschluss der Maßnahme	Gesamtein-/ -aus- zahlungen
			2022	2023	2024	2025	2026	2027		
			1	2	3	4	5	6	7	8
			in €	in €	in €	in €	in €	in €	in €	in €
19	+	Einzahlungen aus Investitionszuwendungen	0,00	0	0	0	0	0	0	0
20	+	Einzahlungen aus Beiträgen und ähnlichen Entgelten	0,00	0	0	0	0	0	0	0
21	+	Einzahlungen aus Anlagevermögen <i>68570820 Einzahlungen für Betriebs- und Geschäftsausstattung</i>	2,00 2,00	0 0	0 0	0 0	0 0	0 0	0 0	2 2
22	+	Einzahlungen aus sonstigen Ausleihungen und Kreditgewährungen	0,00	0	0	0	0	0	0	0
23	+	Sonstige Investitionseinzahlungen	0,00	0	0	0	0	0	0	0
24	=	<b>Summe der Einzahlungen aus Investitionstätigkeit</b>	<b>2,00</b>	<b>0</b>	<b>0</b>	<b>0</b>	<b>0</b>	<b>0</b>	<b>0</b>	<b>2</b>
25	-	Auszahlungen für Anlagevermögen	0,00	0	0	0	0	0	0	0
26	-	Auszahlungen für sonstige Ausleihungen und Kreditgewährungen	0,00	0	0	0	0	0	0	0
27	-	Sonstige Investitionsauszahlungen	0,00	0	0	0	0	0	0	0
28	=	<b>Summe der Auszahlungen aus Investitionstätigkeit</b>	<b>0,00</b>	<b>0</b>	<b>0</b>	<b>0</b>	<b>0</b>	<b>0</b>	<b>0</b>	<b>0</b>
		darunter:								
		mit Verpflichtungsermächtigungen in Vorjahren bereits gebunden	-----	-----	0	0	0	0	0	-----
		neu veranschlagte Verpflichtungsermächtigungen	-----	-----	-----	0	0	0	0	-----
29	=	<b>Saldo aus den Ein- und Auszahlungen aus Investitionstätigkeit</b>	<b>2,00</b>	<b>0</b>	<b>0</b>	<b>0</b>	<b>0</b>	<b>0</b>	<b>0</b>	<b>2</b>

# Investitionsübersicht 2024 / 2025

Seite : 15

Datum: 24.11.2023

Uhrzeit: 08:22:23

Gemeinde: 82 Gemeinde Verchen

Hauptproduktbereich 6 Zentrale Finanzleistungen  
 Produktbereich 61 Allgemeine Finanzwirtschaft  
 Produktgruppe 611 Steuern, allgemeine Zuweisungen, allgemeine Umlagen  
 Produkt 61100 Steuern, allgemeine Zuweisungen, allgemeine Umlagen  
 Ohne Projektzuordnung

Nr.	Einzahlungs- und Auszahlungsarten (gemäß § 4 Absatz 6 GemHVO-Doppik)		Ergebnisse bis einschließlich des Haushalts- vorvorjahres	Ansätze des Haushalts- vorjahres einschl. Nachträge	Ansatz des ersten Haushalts- jahres	Ansatz des zweiten Haushalts- jahres	Planungs- daten des ersten Haushalts- folgejahres	Planungs- daten des zweiten Haushalts- folgejahres	Planungsdaten der weiteren Haushaltsjahre bis zum Abschluss der Maßnahme	Gesamtein-/ -aus- zahlungen
			2022	2023	2024	2025	2026	2027		
			1	2	3	4	5	6	7	8
			in €	in €	in €	in €	in €	in €	in €	in €
19	+	Einzahlungen aus Investitionszuwendungen <i>68142000 Investitionszuwendungen vom Land</i>	114.562,82	28.000	21.200	21.200	21.200	21.200	0	227.362
			114.562,82	28.000	21.200	21.200	21.200	21.200	0	227.362
20	+	Einzahlungen aus Beiträgen und ähnlichen Entgelten	0,00	0	0	0	0	0	0	0
21	+	Einzahlungen aus Anlagevermögen	0,00	0	0	0	0	0	0	0
22	+	Einzahlungen aus sonstigen Ausleihungen und Kreditgewährungen	0,00	0	0	0	0	0	0	0
23	+	Sonstige Investitionseinzahlungen	0,00	0	0	0	0	0	0	0
24	=	<b>Summe der Einzahlungen aus Investitionstätigkeit</b>	<b>114.562,82</b>	<b>28.000</b>	<b>21.200</b>	<b>21.200</b>	<b>21.200</b>	<b>21.200</b>	<b>0</b>	<b>227.362</b>
25	-	Auszahlungen für Anlagevermögen	0,00	0	0	0	0	0	0	0
26	-	Auszahlungen für sonstige Ausleihungen und Kreditgewährungen	0,00	0	0	0	0	0	0	0
27	-	Sonstige Investitionsauszahlungen	0,00	0	0	0	0	0	0	0
28	=	<b>Summe der Auszahlungen aus Investitionstätigkeit</b>	<b>0,00</b>	<b>0</b>	<b>0</b>	<b>0</b>	<b>0</b>	<b>0</b>	<b>0</b>	<b>0</b>
		darunter:								
		mit Verpflichtungsermächtigungen in Vorjahren bereits gebunden	-----	-----	0	0	0	0	0	-----
		neu veranschlagte Verpflichtungsermächtigungen	-----	-----	-----	0	0	0	0	-----
29	=	<b>Saldo aus den Ein- und Auszahlungen aus Investitionstätigkeit</b>	<b>114.562,82</b>	<b>28.000</b>	<b>21.200</b>	<b>21.200</b>	<b>21.200</b>	<b>21.200</b>	<b>0</b>	<b>227.362</b>

\*\*\* Ende der Liste "Investitionsübersicht" \*\*\*



**Stellenplanquerschnitt**  
( Ohne Wahlbeamte auf Zeit )

Gemeinde Verchen  
Amt Demmin-Land  
Jahr 2024

		Beamte ( Besoldungsgruppen A)														zus.	Beschäftigte														zus.	Ins-ge-samt
		höherer Dienst				gehobener Dienst					Mittlerer Dienst						TVöD (Entgeltgruppen)															
		16	15	14	13	13	12	11	10	9	9	8	7	6	5		1	2	3	4	5	6	7	8	9	10	11	12	Außert. Gehalt			
1. 11401	Gemeindearbeiter																										1,4631		1,4631			
2. 55101	Gemeindearbeiter																															
Summe																											1,4631		1,4631			
Vorjahr																											1,4703		1,4703			
Mehr																																
Weniger																											0,0072		0,0072			

Stellenplanquerschnitt

( Ohne Wahlbeamte auf Zeit )

Gemeinde Verchen  
Amt Demmin-Land  
Jahr 2025

		Beamte ( Besoldungsgruppen A)														zus.	Beschäftigte														zus.	Ins-ge-samt
		höherer Dienst				gehobener Dienst					Mittlerer Dienst						TVöD (Entgeltgruppen)															
		16	15	14	13	13	12	11	10	9	9	8	7	6	5		1	2	3	4	5	6	7	8	9	10I	11	12	Außert. Gehalt			
1. 11401	Gemeindearbeiter																											1,1494		1,1494		
2. 55101	Gemeindearbeiter																															
Summe																												1,1494		1,1494		
Vorjahr																												1,4631		1,4631		
Mehr																																
Weniger																												0,3137		0,3137		