

Amt-Demmin-Land

Beschlussvorlage für Gemeinde Kletzin

öffentlich

Beschlussfassung zur Haushaltssatzung für die Haushaltsjahre 2024/2025

<i>Federführend:</i> Finanzen	<i>Datum</i> 06.12.2023
<i>Bearbeitung:</i> Jennifer Hartwig	<i>Vorlage-Nr.</i> VO/GV 16/23/107

<i>Beratungsfolge</i>	<i>Geplante Sitzungstermine</i>	<i>Ö / N</i>
Gemeindevertretung Kletzin (Entscheidung)	19.12.2023	Ö

Sachverhalt

Gemäß §§ 45 ff. Kommunalverfassung Mecklenburg-Vorpommern hat die Gemeindevertretung für jedes Haushaltsjahr eine Haushaltssatzung zu erlassen. Der Haushaltsplan ist Bestandteil der Haushaltssatzung und enthält alle im Haushaltsjahr für die Erfüllung der Aufgaben der Gemeinde voraussichtlich

- 1.anfallenden Erträge und eingehenden Einzahlungen,
- 2.entstehenden Aufwendungen und zu leistenden Auszahlungen und
- 3.notwendige Verpflichtungsermächtigungen.

Die von der Gemeindevertretung beschlossene Haushaltssatzung mit den Anlagen ist vor ihrer öffentlichen Bekanntmachung mit dem Haushaltsplan und seinen Anlagen unverzüglich der Rechtsaufsichtsbehörde vorzulegen.

Der Haushaltsplan wurde in einer Finanzausschusssitzung am 30.11.2023 vorbereitet. Der Finanzausschuss schlägt daraufhin der Gemeindevertretung die Beschlussfassung vor.

Es wird darauf hingewiesen, dass die vorliegende Haushaltssatzung die Anpassung der Hebesätze wie folgt vorsieht:

- Grundsteuer A: 250 % (unverändert)
- Grundsteuer B: 350 % (unverändert)
- Gewerbesteuer: 390 % (zuvor 370 %)

Im Ergebnis muss die Genehmigung der Rechtsaufsichtsbehörde nicht eingeholt werden.

Beschlussvorschlag

Die Gemeindevertretung beschließt die Haushaltssatzung der Gemeinde für die Haushaltsjahre 2024/2025.

Finanzielle Auswirkungen

Anlage/n

1	16_HH-Satzung_2024_2025 (öffentlich)
2	16_Vorbericht_2024_2025 (öffentlich)
3	16_EH_2024_2025 (öffentlich)
4	16_FH_2024_2025 (öffentlich)
5	16_TeilEH_2024_2025 (öffentlich)
6	16_TeilFH_2024_2025 (öffentlich)
7	16_Muster 5b_2024_2025 (öffentlich)
8	16_Muster 10b_2024_2025 (öffentlich)
9	16_Stellenplan_2024 (öffentlich)
10	16_Stellenplan_2025 (öffentlich)

**Haushaltssatzung der Gemeinde Kletzin
für die Haushaltsjahre 2024 / 2025**

Aufgrund des § 45 i.V.m. § 47 der Kommunalverfassung (KV M-V) wird nach Beschluss der Gemeindevertretung vom 19.12.2023 und nach Vorlage bei der Rechtsaufsichtsbehörde folgende Haushaltssatzung erlassen:

Ergebnis- und Finanzhaushalt

Der Haushaltsplan für die Haushaltsjahre 2024 und 2025 wird:

1. im Ergebnishaushalt auf

	2024	2025
einen Gesamtbetrag der Erträge von	1.481.600 €	1.458.100 €
einen Gesamtbetrag der Aufwendungen von	1.755.700 €	1.653.300 €
ein Jahresergebnis nach Veränderung der Rücklagen von	- 252.100 €	- 173.200 €

2. im Finanzhaushalt auf

	2024	2025
a.) einen Gesamtbetrag der laufenden Einzahlungen von	1.437.700 €	1.414.200 €
einen Gesamtbetrag der laufenden Auszahlungen ² von	1.642.600 €	1.542.500 €
einen jahresbezogenen Saldo der laufenden Ein- und Auszahlungen von	- 204.900 €	- 128.300 €

	2024	2025
b.) einen Gesamtbetrag der Einzahlungen aus der Investitionstätigkeit von	100.000 €	40.000 €
einen Gesamtbetrag der Auszahlungen aus der Investitionstätigkeit von	562.500 €	- €
einen Saldo der Ein- und Auszahlungen aus der Investitionstätigkeit von	- 462.500 €	40.000 €

festgesetzt.

² einschließlich Auszahlungen für die planmäßige Tilgung von Krediten für Investitionen und Investitionsförderungsmaßnahmen

**§ 2
Kredite für Investitionen und Investitionsförderungsmaßnahmen**

Kredite zur Finanzierung von Investitionen und Investitionsförderungsmaßnahmen werden 2024 und 2025 nicht veranschlagt.

**§ 3
Verpflichtungsermächtigungen**

Verpflichtungsermächtigungen werden nicht veranschlagt.

**§ 4
Kassenkredite**

	2024	2025
Der Höchstbetrag der Kassenkredite wird festgesetzt auf	143.700 €	141.400 €

**§ 5
Hebesätze**

Die Hebesätze für die Realsteuern werden wie folgt festgesetzt:

	2024	2025
1. Grundsteuer		
a.) für die land- und forstwirtschaftlichen Flächen (Grundsteuer A) auf	250 v.H.	250 v.H.
b.) für die Grundstücke (Grundsteuer B) auf	350 v.H.	350 v.H.
2. Gewerbesteuer auf	390 v.H.	390 v.H.

**§ 6
Stellen gemäß Stellenplan (VzÄ: Vollzeitäquivalente)**

	2024	2025
Die Gesamtzahl der im Stellenplan ausgewiesenen Stellen beträgt :	2,472	2,472

§ 7
Weitere Vorschriften

Die Aufwendungen für die bilanziellen Abschreibungen werden nach § 14 Abs.2 GemHVO-Doppik für gegenseitig deckungsfähig erklärt.

Die Personal- und Versorgungsaufwendungen, die Aufwendungen für ehrenamtlich Tätige, die Aufwendungen für die Unterhaltung der Grundstücke, Außenanlagen, Gebäude und Gebäudeeinrichtungen, die Aufwendungen für Fahrzeugunterhaltung, die Aufwendungen für Wasser, Abwasser und Abfall werden nach § 14 Abs. 2 GemHVO-Doppik über den gesamten Haushalt der Gemeinde für gegenseitig deckungsfähig erklärt, analog gilt das für die hiermit im Zusammenhang stehenden Auszahlungen.

Innerhalb eines Teilhaushaltes werden die Ansätze für Auszahlungen aus Investitionstätigkeit entsprechend § 14 Abs. 3 GemHVO-Doppik für gegenseitig deckungsfähig erklärt.

Ansätze für laufende Aufwendungen/ordentliche Auszahlungen werden gemäß § 14 Abs. Abs. 4 GemHVO-Doppik innerhalb eines Teilhaushaltes für einseitig deckungsfähig zu Gunsten der investiven Auszahlungen erklärt.

Ab einem Investitions- oder Sanierungsvolumen von mehr als 10.000 € ohne Ust. je Maßnahme hat ein Wirtschaftlichkeitsvergleich gemäß § 9 Abs.1 GemHVO-Doppik zu erfolgen.

Die Ansätze für ordentliche Auszahlungen eines Teilhaushaltes sind nach § 15 Abs.1 GemHVO-Doppik bis zum Ende des folgenden Haushaltsjahres verfügbar, soweit die korrespondierenden Ansätze für ordentliche Aufwendungen im Haushaltsjahr in Anspruch genommen werden.

Nachrichtliche Angaben:

1. Zum Ergebnishaushalt	2024	2025
Das Ergebnis zum 31. Dezember des Haushaltsjahres beträgt voraussichtlich	1.012.661 €	839.461 €
2. Zum Finanzhaushalt	2024	2025
Der Saldo der laufenden Ein- und Auszahlungen zum 31. Dezember des Haushaltsjahres beträgt voraussichtlich	2.151.539 €	2.023.239 €
3. Zum Eigenkapital	2024	2025
Der Stand des Eigenkapitals zum 31. Dezember des Haushaltsjahres beträgt voraussichtlich	4.126.288 €	3.953.088 €

Kletzin, den

Siegel

Bürgermeister

Vorbericht zum Haushaltsplan 2024/2025 der Gemeinde Kletzin

Der Vorbericht gibt laut § 5 GemHVO-Doppik einen Überblick über die Entwicklung der Haushaltswirtschaft im Haushaltsjahr unter Einbeziehung der beiden Haushaltsvorjahre.

1. Grundsätzliches

Die Gemeinde bucht seit dem 01.01.2012 doppisch. Entsprechend wurde sowohl ein Ergebnishaushalt als auch ein Finanzhaushalt aufgestellt. Die Haushaltsgliederung basiert auf der Darstellung von Produkten, die zu Produktgruppen und dann zu Produktbereichen zusammengefasst werden.

Insgesamt weist das Produktbuch der Gemeinde 33 Produkte aus. :

Nr.	Bezeichnung	Nr.	Bezeichnung
11100	Verwaltungssteuerung	54000	Konzessionsabgaben
11104	Gremien	54100	Gemeindestraßen
11401	Zentrales Grundstücks- und Gebäudemanagement	54200	Kreisstraßen
11402	Kommunale Wohnungen	54300	Landesstraßen
12100	Wahlen	55100	Park- und Grünflächen
12200	Ordnungsangelegenheiten - Fundtiere	55200	Öffentliche Gewässer, wasserbauliche Anlagen, Gewässerschutz (WBV)
12601	Feuerwehr Kletzin	55201	Wasserwanderrastplatz Pensin mit Badestelle
12602	Feuerwehr Pensin	55300	Friedhöfe Pensin und Ückeritz
21100	Grundschulen	55500	Land- und Forstwirtschaft
21500	Regionalschulen	57100	Sachkostenzuschüsse für AGH/AGH-Stützpunkt
28100	Heimat- und sonstige Kulturpflege	57301	Gemeindehaus Pensin
29100	Förderung von Kirchengemeinden	57302	Kulturzentrum Kletzin
33100	Rentnerbetreuung	57303	Gemeindehaus Pensin 6b (vermietet als Kindertagesstätte)
36100	Kindereinrichtungen / Tagesmütter	61100	Steuern, Allgemeine Zuweisungen, Allgemeine Umlagen
36600	Einrichtungen der Kinder- und Jugendarbeit/Spielplätze	61200	Sonstige allgemeine Finanzwirtschaft
42100	Förderung des Sports	62600	Beteiligung, Anteile und Wertpapiere des Anlagevermögens
42400	Sportstätten und Bäder		

Die Einheitskasse wird über das Amt Demmin-Land geführt. Die Gemeinden eröffnen gegenüber dem Amt Demmin-Land eine Forderung des Geldbestandes, da kein eigenes Konto für die Gemeinde besteht.

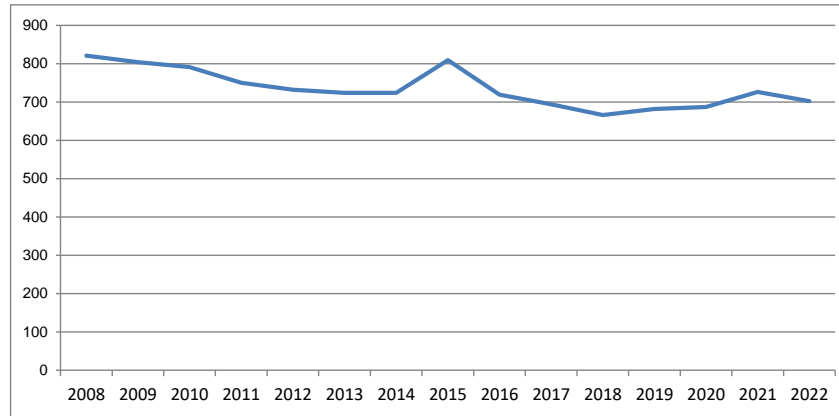
Folgende Teilhaushalte (THH) wurden ab dem Haushaltsjahr 2012 gebildet:

THH	Bezeichnung	Produkte der THH	Verantwortlicher Leiter
1	Verwaltungssteuerung	11100	Leitender Verwaltungsbeamter
2	Amt für Zentrale Dienste u. Finanzen	36100, 54000 55200, 55500, 57100	Leitender Verwaltungsbeamter
3	Amt für Bau- und Ordnungsangelegenheiten	11104, 11401, 11402, 12100, 12200, 12601, 1 21100, 21500, 28100, 33100 36600, 42100, 42400 54100, 54200, 54300 55100, 55200, 55201, 55300 57301, 57302, 57303	Leiter des Bau- und Ordnungsamtes
4	Finanzwirtschaft	61100, 61200, 62600	Leitender Verwaltungsbeamter

Somit ist jedes Produkt in einem Teilhaushalt enthalten (§ 4 GemHVO-Doppik).

2. Entwicklung der Einwohnerzahl (lt. Statistischem Landesamt M-V)

zum 31.12. d.J.	EW
2008	821
2009	804
2010	791
2011	750
2012	732
2013	724
2014	724
2015	809
2016	719
2017	694
2018	666
2019	682
2020	687
2021	726
2022	702



3. Größe der Gemeinde

Die Gemeinde Kletzin verfügt über eine Fläche in der Größe von

2.753,966 ha (Stand 11.08.2020).

Ortsteile der Gemeinde: Kletzin, Pensin, Quitzerow, Ückeritz

4. Entwicklung der wichtigsten Erträge und Einzahlungen

	2021		2022		2023	2024	2025	2026	2027
	vorläufige IST-Zahlen								
	Erträge	Einzahlungen	Erträge	Einzahlungen	Plan	Plan	Plan	Plan	Plan
Grundsteuer A	18.209,47	18.511,74	20.100,13	20.142,65	19.000	20.000	20.000	20.000	20.000
Grundsteuer B	62.203,90	63.030,58	59.084,09	58.188,46	59.000	60.000	60.000	60.000	60.000
Gewerbesteuer	571.322,42	566.802,68	635.357,01	644.549,93	500.000	600.000	600.000	650.000	700.000
Gemeindeanteil an der Est.	217.271,24	203.462,29	223.767,31	225.811,99	218.200	230.200	248.300	261.800	261.800
Gemeindeanteil an der Ust.	35.527,77	34.906,10	31.360,62	31.588,20	30.700	32.600	33.700	34.300	34.300
Hundesteuer	2.190,00	2.132,67	2.215,35	2.030,01	2.200	2.200	2.200	2.200	2.200
öffentlich-rechtliche Leistungsentgelte (Gebühren u. Entgelte)	43.689,52	43.639,51	45.616,87	45.763,40	49.000	48.900	53.900	53.900	58.900
privatrechtl. Leistungsentgelte (Mieten u. Pachten)	240.361,47	240.672,19	245.991,10	246.035,35	233.900	272.000	274.000	274.000	274.000
Dividenden	12.729,42	12.729,42	12.631,26	12.631,26	11.000	11.000	11.000	11.000	11.000
Konzessionsabgaben	18.164,61	18.091,61	17.883,86	17.672,86	15.000	15.000	15.000	15.000	15.000
Schlüsselzuweisungen	39.073,46	39.073,46	0	0	19.200	0	0	0	0
Zuweisungen und Zuschüsse für laufende Zwecke vom Land			10.000,00	10.000,00					
Allgemeine Umlagen von Gemeinden und Gemeindenverbänden (Spitzabrechnung)	0	0	0	0	0	49.700	0	0	0
Weitere sonstige laufende Erträge	0	0	0	0	0	76.100	76.100	76.100	76.100

Bei der Zuweisung für laufende Zwecke vom Land im Jahr 2022 handelt es sich um eine Förderung im Bereich der Freiwilligen Feuerwehr für Dienst- und Schutzbekleidung.

Hinter den öffentlich-rechtlichen Leistungsentgelten verbergen sich hauptsächlich die Benutzungsgebühren vom Wasser- und Bodenverband, Grabnutzungsentgelte, die Standortmieten für Kleidercontainer und die Gebühreneinnahmen beim Wasserwanderrastplatz.

Aufgrund der hohen Gewerbesteuereinnahmen erhält die Gemeinde ab 2024 keine Schlüsselzuweisungen mehr.

Den Gemeinden wird erstmalig in 2020 durch die sogenannten Spitzabrechnung die zu viel gezahlte Amtsumlage aus dem Haushaltsvorvorjahr erstattet. Für die Gemeinde Kletzin ist im Jahr 2024 daher eine Erstattung in Höhe von 49.700 € eingeplant. Dies wird unter Gliederungspunkt 5. im Zusammenhang mit der Amtsumlage nochmal näher erläutert.

Bei den sonstigen weiteren laufenden Erträgen handelt es sich um die EEG-Umlage. Diese stellt die finanzielle Beteiligung der Kommunen an den Windkraftanlagen dar.

Die Haushaltssatzung 2024/2025 sieht eine Erhöhung des Hebesatzes für die Gewerbesteuer von 370 % auf 390 % vor.

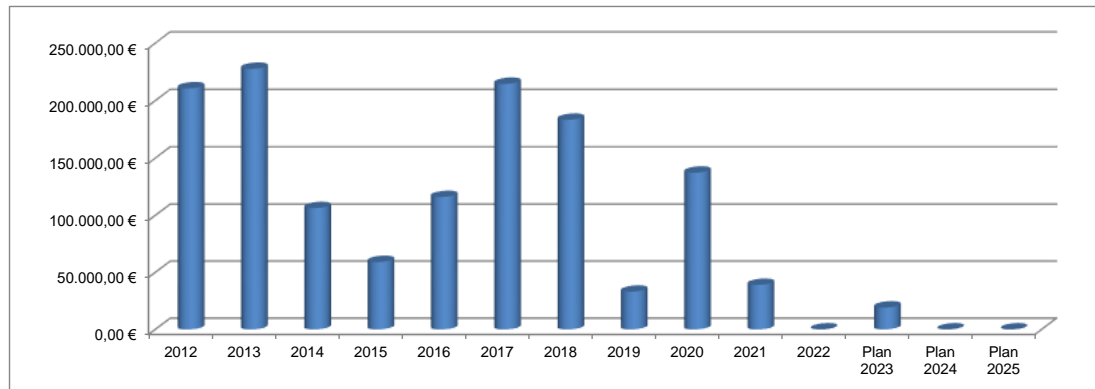
Der gestiegene Planansatz bei den privatrechtlichen Leistungsentgelten entsteht größtenteils durch die gestiegenen Betriebskostenvorauszahlungen für die kommunalen Wohnungen.

Entwicklung der Schlüsselzuweisungen :

Ab 2020 wird der Familienleistungsausgleich (FMLA) über die Schlüsselzuweisungen an die Kommunen ausgezahlt, sodass der Vergleich der reinen Schlüsselzuweisungen ohne Betrachtung des Familienleistungsausgleich's (FMLA) zu falschen Schlussfolgerungen führt. Nachfolgend sind entsprechend auch die Beträge für den Familienleistungsausgleich in den Vorjahren beim Vergleich eingeflossen:

gesamt	investive	andere	FMLA		mit FMLA
177.890,00 €	15.476,43 €	162.413,57 €	32.824,16 €	2012	210.714,16 €
194.298,71 €	16.903,99 €	177.394,72 €	33.374,09 €	2013	227.672,80 €
71.172,23 €	6.191,96 €	64.980,27 €	35.303,19 €	2014	106.475,42 €
26.177,25 €	2.277,43 €	23.899,82 €	32.991,01 €	2015	59.168,26 €
82.943,19 €	7.216,08 €	75.727,11 €	33.235,30 €	2016	116.178,49 €
179.665,57 €	15.630,90 €	164.034,67 €	34.934,19 €	2017	214.599,76 €
150.903,06 €	13.128,60 €	137.774,46 €	32.497,04 €	2018	183.400,10 €
0,00 €	0,00 €	0,00 €	33.116,34 €	2019	33.116,34 €
137.416,85 €	45.522,25 €	91.894,60 €	0,00 €	2020	137.416,85 €
39.073,44 €	0,00 €	39.073,44 €	0,00 €	2021	39.073,44 €
0,00 €	0,00 €	0,00 €	0,00 €	2022	0,00 €
19.200,00 €	0,00 €	19.200,00 €	0,00 €	Plan 2023	19.200,00 €
0,00 €	0,00 €	0,00 €	0,00 €	Plan 2024	0,00 €
0,00 €	0,00 €	0,00 €	0,00 €	Plan 2025	0,00 €

Darstellung der Schlüsselzuweisungen mit FMLA:



Bei der Berechnung der Schlüsselzuweisungen hat die Steuerkraftmesszahl eine große Bedeutung. Um so höher diese ist, desto kleiner ist der Betrag der Schlüsselzuweisungen. Die Steuerkraftmesszahl wiederum wird um so höher, desto höher die Realsteuereinnahmen aus dem Vorjahr und desto niedriger die Hebesätze sind bzw. um so höher der Unterschied zu dem vom Land vorgegebenen Nivellierungshebesatz ist.

Durch die hohen Gewerbesteuereinnahmen steigt die Steuerkraftmesszahl der Gemeinde in 2020 an, sodass 2022 die Gemeinde keine Schlüsselzuweisungen erhalten hat. In 2023 erhält die Gemeinde laut Plan 19.200 € an Schlüsselzuweisungen. In 2024 gehen aufgrund der erhöhten Gewerbesteuereinnahmen in 2022 der Gemeinde wieder keine Schlüsselzuweisungen zu.

5. Entwicklung der wichtigsten Aufwendungen und Auszahlungen

	2021	2021	2022	2022	2023	2024	2025	2026	2027
	vorläufige IST-Zahlen				Plan	Plan	Plan	Plan	Plan
	Aufwand	Auszahlung	Aufwand	Auszahlung					
Kostenerstattungen an Zweckverbände (WBV)	41.854,34	45.625,07	44.204,59	44.204,59	46.000	48.000	48.000	48.000	48.000
Gewerbsteuerumlage	56.407,51	62.918,74	60.970,94	50.729,47	30.000	57.000	57.000	57.000	57.000
Kreisumlage	308.466,11	308.466,11	377.993,66	377.993,66	394.200	386.400	406.700	406.700	406.700
Amtsumlage	169.962,65	169.962,65	198.379,48	198.379,48	233.600	232.600	244.800	244.800	244.800
Kostenerstattungen an Gemeinden und Gemeindenverbände (nur Gastschulbeiträge)	50.843,20	50.843,20	66.434,16	66.434,16	62.000	67.000	67.000	67.000	67.000
Zuweisungen und Zuschüsse an Gemeinden und Gemeindeverbände (Wohnsitzgemeindepauschale)	88.600,80	88.600,80	107.529,56	107.529,56	95.000	107.000	112.000	112.000	112.000
Aufwendungen für Energie/Wasser/Abwasser/Abfall	85.029,91	79.833,92	94.436,84	99.504,03	100.700	111.600	125.600	130.100	134.600
Unterhaltung der Grundstücke, Außenanlagen/Gebäude	37.043,43	37.043,43	45.815,43	45.815,43	165.200	213.600	98.100	70.100	70.100
Bewirtschaftung der Grundstücke, Außenanlagen/Gebäude	25.831,21	29.428,36	25.853,97	25.744,01	44.700	36.900	37.900	40.400	40.400
Unterhaltung des Infrastrukturvermögens	34.751,15	31.261,85	41.728,21	37.872,61	71.500	104.300	74.300	70.300	70.300
Personalaufwendungen	45.625,07	45.625,07	47.524,79	47.524,79	99.200	126.200	127.700	129.700	131.000
Fahrzeugunterhaltung	3.314,07	3.314,07	10.170,69	10.170,69	7.500	15.000	12.000	12.000	1.200
Zinsaufwendungen	7.144,36	7.144,36	3.980,15	3.980,15	0	-	-	-	-

Die Gemeindepauschale nach § 27 Abs. 1 KiföG M-V für die beitragsfreie Kindertagesbetreuung erhöht sich pro Kind von monatlich 179,25 € auf 191,25 €. Daher steigt der Planansatz hier wesentlich an.

Bei den Zinsaufwendungen handelte es sich in den Vorjahren um Verwarentgelte aufgrund des Geldbestandes auf dem Bankkonto. Diese entfallen ab Mitte 2022.

Aufgrund der aktuellen Entwicklungen steigen die Energieaufwendungen enorm an .

Die Unterhaltung des Infrastrukturvermögens umfasst die Leistungen für den Winterdienst, die Baum- und Heckenpflege, die allgemeine Straßen- oder Gehwegunterhaltung und die Unterhaltung der Straßenbeleuchtung.

Aufgrund der gestiegenen Einnahmen hinsichtlich der Gewerbesteuer ist mit einer wesentlich höheren Gewerbesteuerumlage zu rechnen.

Bei dem erhöhten Planansatz der Unterhaltungsmaßnahmen sind u.a. folgende besonderen Projekte berücksichtigt worden:

*Arbeitsmaterialien für die Gemeindearbeiter wie z.B. Holz, Beton, Betonrecycling uvm. in Höhe von 30.000 €

*in dem Wohnobjekt in der Dorfstraße 31/34 ist mit 40.000 € der Austausch der Heizung vorgesehen

*bei dem Gebäude der Freiwilligen Feuerwehr Pensin soll die Umrüstung auf ein Rolltor erfolgen und die Eingangstüren sollen saniert werden (12.500 €)

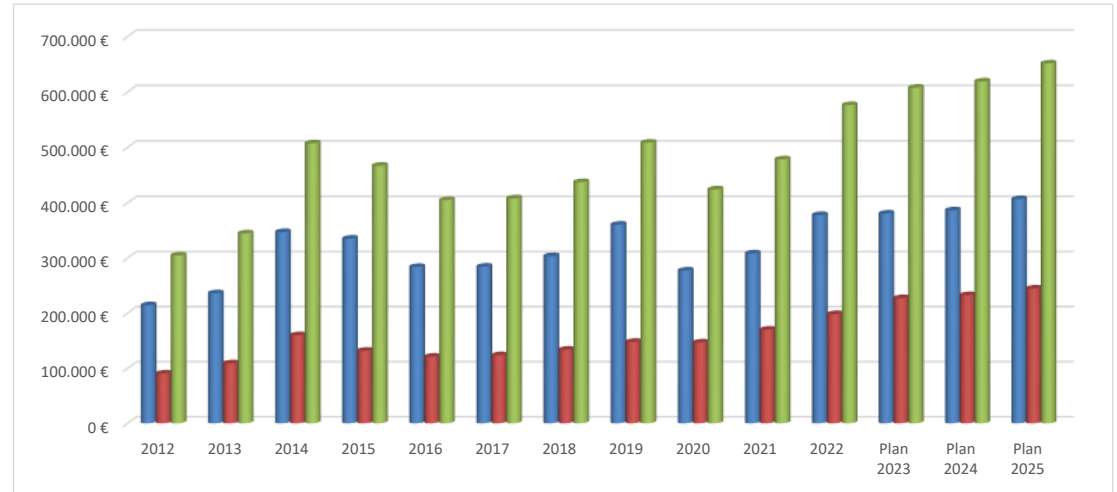
*die Erneuerung der Fassade des Kulturzentrums in Kletzin ist mit 65.000 € berücksichtigt worden.

Seit Mai 2023 wurden zwei Gemeindearbeiter für jeweils 39 Wochenstunden eingestellt. Daher erhöhen sich die Personalauszahlungen enorm. Hinzu kommt die Erhöhung des Mindestlohnes, sodass sich auch die Lohnnebenkosten stetig erhöhen.

Für die Einsätze der Gemeindearbeiter im gesamten Gemeindegebiet und an allen kommunalen Einrichtungen wurde ein Transporter und ein Anhänger in 2023 angeschafft. Aufgrunddessen erhöhen sich hier die Kosten für die Fahrzeugunterhaltung für Sprit und Unterhaltungsmaßnahmen an dem Fahrzeug.

Entwicklung Kreis- und Amtsumlage:

	Kreis- umlage	Amts- umlage	GESAMT
2012	214.389,81 €	90.318,45 €	304.708,26 €
2013	236.061,65 €	108.801,42 €	344.863,07 €
2014	347.323,23 €	159.952,80 €	507.276,03 €
2015	335.259,87 €	131.730,31 €	466.990,18 €
2016	283.845,63 €	121.047,92 €	404.893,55 €
2017	284.513,77 €	123.571,04 €	408.084,81 €
2018	303.425,39 €	133.757,72 €	437.183,11 €
2019	360.528,62 €	147.933,13 €	508.461,75 €
2020	277.347,57 €	146.814,95 €	424.162,52 €
2021	308.466,11 €	169.962,65 €	478.428,76 €
2022	377.993,66 €	198.379,48 €	576.373,14 €
Plan 2023	380.600 €	227.200 €	607.800,00 €
Plan 2024	386.400 €	232.600 €	619.000,00 €
Plan 2025	406.700 €	244.800 €	651.500,00 €



Ab 2020 werden den Gemeinden erstmalig durch die Spitzabrechnung des Vorvorjahres die zu viel gezahlte Amtsumlage erstattet bzw. mit der laufenden Amtsumlage verrechnet. Die Verrechnung ist also bei den Jahresergebnissen bei der jeweiligen Amtsumlage zu berücksichtigen, um die Entwicklung der Höhe der Amtsumlage beurteilen zu können.

Für Kletzin konnten also in 2020 noch 17.113,18 € verrechnet werden. Die Auswertung der Jahresrechnung 2019 hat einen zurück zu zahlenden Amtsumlagebetrag in 2021 in Höhe von 12.220,11 € ergeben. In 2022 wird laut vorläufiger Jahresrechnung der Gemeinde Kletzin ein Betrag in Höhe von 33.315,97 €. Auch in 2023 wurde bereits die Korrektur der Amtsumlage aus dem Jahr 2021 verbucht. Hier hat sich eine Erstattung in Höhe von 27.648,41 € ergeben. Für das Haushaltsjahr 2024 wurde die Erstattung der Amtsumlage aus dem Jahr 2022 mit einer Höhe von 49.700 € berechnet. Für die Spitzabrechnung 2025 muss die Finanzrechnung von 2023 abgewartet werden.

6. Entwicklung der Jahresergebnisse

6. 1. Entwicklung Einzahlungen / Auszahlungen (Finanzhaushalt)

	2022	2023	2024	2025	2026	2027
	IST	Plan	Plan	Plan	Plan	Plan
ordentliche Einzahlungen	1.324.819,36	1.156.600,00	1.437.700,00	1.414.200	1.487.600	1.542.600
ordentliche Auszahlungen	1.231.477,04	1.450.200,00	1.642.600,00	1.542.500	1.493.100	1.505.700
Einzahlungen aus Invest.tätigkeit	244.101,42	50.800,00	100.000,00	40.000	40.000	40.000
Auszahlungen aus Invest.tätigkeit	357.111,45	70.500,00	562.500,00	0	0	0
Einzahlungen aus Kreditaufnahmen	0,00	0,00	0,00	0,00	0,00	0,00
Auszahlungen Tilgung	0,00	0,00	0,00	0,00	0,00	0,00
Saldo aus durchlauf. Gelder	6.263,47	0,00	0,00	0,00	0,00	0,00
Zu- und Abgang Geldbestand	-13.404,24	-313.300,00	-667.400,00	-88.300,00	34.500,00	76.900,00
voraussichtlicher Geldbestand 31.12.2023		1.152.078,73	484.678,73	396.378,73	430.879	507.779

Der Geldbestand zum 31.12.2023 wurde aufgrund des Haushaltsplanes 2022/2023 inklusive Nachtragshaushaltssatzung, eingerichteten Ermächtigungen und über- oder außerplanmäßigen Buchungen errechnet und stellt lediglich einen ungefähren Planungswert dar. In den Planjahren 2024/2025 entstehen planmäßig Finanzmittelfehlbeträge, sodass der Finanzhaushalt zunächst nicht ausgeglichen ist. Durch den Geldbestand zu Beginn des Planungsjahres 2024 kann der Ausgleich jedoch bis hin zum Finanzplanungszeitraum erreicht werden, da die liquiden Mittel den Ausgleich der Fehlbeträge erzielen.

6.2 Entwicklung Erträge / Aufwendungen (Ergebnishaushalt)

	2019	2020	2021	2022	2023	2024	2025	2026	2027
	IST		vorläufiges IST		Plan	Plan	Plan	Plan	Plan
ordentliche Erträge	1.175.612,13	1.290.061,43	1.288.580,45	1.332.476	1.201.100	1.481.600	1.458.100	1.531.400	1.586.400
ordentliche Aufwendungen	1.221.744,18	916.941,39	1.050.589,23	1.219.493	1.564.200	1.755.700	1.653.300	1.599.600	1.608.400
Einstellung in Rücklagen	101.189,19	141.670,80	0,00	0	0	0	0	0	0
Entnahme aus Rücklagen	168.344,85	0,00	101.189,19	141.671	42.800	22.000	22.000	22.000	22.000
JAHRESERGEBNIS	21.023,61	231.449,24	339.180,41	254.653,67	-320.300	-252.100	-173.200	-46.200	0
Ergebnisvortrag aus dem Vorjahr	885.766,13	906.789,74	1.062.993	1.327.265	1.508.465	1.188.165	936.065	762.865	716.665
fehlende zu buchende AfA und SoPo	0	75.245,51	74.909,22	73.453,70					
vorläufiges Jahresergebnis	21.023,61	156.203,73	264.271,19	181.199,97	-320.300,00	-252.100,00	-173.200,00	-46.200,00	0,00

Bei der Darstellung handelt es sich um vorläufige Zahlen, da der Jahresabschluss ab dem Jahr 2020 noch nicht aufgestellt oder festgestellt ist. Daher wurden die voraussichtlichen Abschreibungen und Auflösungen der Sonderposten herausgearbeitet und somit ein vorläufiges Jahresergebnis errechnet. Ab dem Jahr 2023 sind die Abschreibungen und Auflösungen der Sonderposten bereits im Planansatz enthalten. Ebenfalls wurden die Entnahmen aus den Rücklagen im Hinblick auf die Jahresergebnisse ebenfalls nur geplant. Von 2019 bis 2022 werden immer Jahresüberschüsse erzielt, sodass der Ergebnisvortrag stetig wächst. Ab 2023 werden in Planung Jahresfehlbeträge erwirtschaftet, die diesen Ergebnisvortrag schnell abbauen.

7. Einzeldarstellung der Investitionen:

zum Teil Ansätze
durch
Ermächtigungen

Bezeichnung der Maßnahme	2022	2023	2024	2025
Feuerwehr Kletzin	86,33	485.400	0	0
Betriebs- und Geschäftsausstattung	0,00	1.500	0	0
Kauf LF 10	86,33	483.900	0	0
Feuerwehr Pensin	4.988,33	13.800	185.000	0
Betriebs- und Geschäftsausstattung (in 2024 Eigenanteil Sirene)	3.792,38	0	10.000	0
Löschwasser Quitzerow Dorf - Güllebehälter	1.195,95	13.800,00	0	0
Fahrzeug + Schlauchanhänger	0,00	0,00	175.000	0
Gemeindestraßen	8.782,20	75.000	50.000	0
A.i.B. alle OT - Straßenbeleuchtung	8.782,20	75.000	25.000	0
A.i.B. Ausbau Anliegerweg Quitzerow			25.000	
Landesstraßen	0,00	51.000	2.500	0
A.i.B. alle OT - Straßenbeleuchtung	0,00	51.000	2.500	0
Kreisstraßen	10.262,56	78.000	220.000	0
A.i.B. alle OT - Straßenbeleuchtung	0,00	8.300	20.000	0
Zuschuss Radwegbau an Demmin	10.262,56	69.700	200.000	0
Spielplätze/Sportanlagen	44.719,39	2.600,00	40.000	0
Pensin/Quitzerow	44.719,39	2.600,00	0	0
Kletzin	0,00	0,00	40.000	0
Zentrale Grundstücksverwaltung	291.465,02	68.500,00	65.000,00	0
Innensanierung KITA	291.465,02	8.500,00	0	0
Fahrzeuge Crafter + Anhänger (in 2024 Traktor)	0,00	50.000	60.000	0
Betriebs- und Geschäftsausstattung (Mähfahrzeug)	0,00	10.000	0	0
Stromanschluss Dorfplatz Ückeritz	0,00	0	5.000	0
Gemeindehaus Pensin				
Einbauküche	0,00	9.000	0	0
	360.303,83	774.300	562.500	0

8. Entwicklung der Kredite für Investitionen und Investitionsförderungsmaßnahmen

Die Gemeinde Kletzin hat keine Kredite zu bedienen.

9. Belastung des Haushaltes durch kreditähnliche Rechtsgeschäfte

Der Haushalt der Gemeinde ist nicht durch kreditähnliche Rechtsgeschäfte belastet.

10. Entwicklung der Kredite zur Sicherung der Zahlungsfähigkeit

	2022	2023	2024	2025
Kassenkreditaufnahme	0 €	113.500 €	143.700 €	141.400 €
Kassenkreditrückzahlung	0 €	113.500 €	143.700 €	141.400 €
Gesamtbestand	0 €	0 €	0 €	0 €

Der Kassenkredit ist in beiden Planjahren mit 10 % der laufenden Einzahlungen veranschlagt. Es handelt sich hierbei um den genehmigungsfreien Betrag.

11. Entwicklung des Eigenkapitals, der Infrastukturauschale, Rücklagen und Ersatzzahlungen für Straßenausbaubeiträge

Entwicklung Eigenkapital

Die Gemeinde hat die Jahresabschlüsse bis einschließlich 2019 festgestellt. In den folgenden Jahren handelt es sich um vorläufig geplante Zahlen. Die geplanten Jahresergebnisse wurden an die noch ausstehenden Jahresabschlussbuchungen angepasst.

	2019	2020	2021	2022	2023	2024	2025	2026	2027
	IST		vorläufig			Plan			
Eigenkapital	4.074.028,97	4.559.069,55	4.765.964,41	4.698.635,47	4.378.387,73	4.126.287,73	3.953.087,73	3.906.887,73	3.906.887,73
1. Kapitalrücklage	2.966.050,04	3.011.572,29	3.055.385,15	3.090.197,84	3.090.250,10	3.090.250,10	3.090.250,10	3.090.250,10	3.090.250,10
Allgemeine Kapitalrücklage	2.870.959,16	2.870.959,16	2.870.959,16	2.870.959,16	2.870.959,16	2.870.959,16	2.870.959,16	2.870.959,16	2.870.959,16
<i>Einstellung</i>	-	-	-	-	-	-	-	-	-
<i>Entnahme</i>	-	-	-	-	-	-	-	-	-
Zweckgebundene Kapitalrücklage	95.090,88	140.613,13	184.425,99	219.238,68	219.290,94	219.290,94	219.290,94	219.290,94	219.290,94
<i>Einstellung</i>	-	45.522,25	43.812,86	34.812,69	42.852,26	22.000,00	22.000,00	22.000,00	22.000,00
<i>Entnahme</i>	-	-	-	-	42.800,00	22.000,00	22.000,00	22.000,00	22.000,00
2. Zweckgebundene Ergebnisrücklagen	201.189,19	342.859,99	241.670,80	100.000,00	100.000,00	100.000,00	100.000,00	100.000,00	100.000,00
<i>FAG Rücklage</i>	101.189,19	242.859,99	141.670,80	-	-	-	-	-	-
<i>Wohnungsinstandhaltung</i>	100.000,00	100.000,00	100.000,00	100.000,00	100.000,00	100.000,00	100.000,00	100.000,00	100.000,00
3. Ergebnisvortrag	885.766,13	906.789,74	1.204.637,27	1.468.908,46	1.508.437,63	1.188.137,63	936.037,63	762.837,63	716.637,63
4. Jahresüberschuss/ Jahresfehlbetrag	21.023,61	297.847,53	264.271,19	39.529,17	- 320.300,00	- 252.100,00	- 173.200,00	- 46.200,00	0,00

Entwicklung der Infrastruktur-/ Investitionspauschale (ISP):

Aufgrund des Wegfalls der investiven Schlüsselzuweisungen ab dem Jahr 2020, erfolgt im Rahmen des FAG eine Zuweisung in Form einer Infrastrukturpauschale. Die Höhe der Zuweisung ist abhängig von der Einwohnerzahl und der Finanzkraft der Gemeinde. Gem. § 23 FAG M-V erhalten die Gemeinden und Landkreise allgemeine Zuweisungen ausschließlich für Investitionen und Investitionsförderungsmaßnahmen sowie Instandhaltungsmaßnahmen. Diese stellen Kapitalzuschüsse dar. Gem. § 18 Absatz 4 GemHVO-Doppik M-V kann eine Entnahme der zweckgebundenen Kapitalrücklage aus investiv gebundenen Zuweisungen zur Deckung eines durch planmäßige Abschreibungen entstandenen Fehlbetrages entnommen werden.

	Betrag	Bestand	95.090,88 €
Investitionspauschale 2020	45.522,25 €	140.613,13 €	
Investitionspauschale 2021	43.812,86 €	184.425,99 €	
Investitionspauschale 2022	34.812,69 €	219.238,68 €	
Investitionspauschale 2023	42.852,26 €	219.290,94 €	
Investitionspauschale 2024	22.000 €	219.290,94 €	
Investitionspauschale 2025	22.000 €	219.290,94 €	

Entwicklung der Zweckgebundenen Kapitalrücklage aus investiv gebundenen

	Betrag in €	Rest in €
Stand 01.01.2014	0,00	50.645,91
investive SZW 2014	6.191,96	56.837,87
Entnahme 2014	0,00	56.837,87
investive SZW 2015	2.277,43	59.115,30
Entnahme 2015	0,00	59.115,30
investive SZW 2016	7.216,08	66.331,38
Entnahme 2016	0,00	66.331,38
investive SZW 2017	15.630,90	81.962,28
planmäßige Entnahme 2017	0,00	81.962,28
investive SZW 2018	13.128,60	95.090,88
planmäßige Entnahme 2018	0,00	95.090,88
investive SZW 2019	0,00	95.090,88
planmäßige Entnahme 2019	0,00	95.090,88

Seit 2020 gibt es keine investiven Schlüsselzuweisungen mehr. Dafür wird der nicht für Investitionen verbrauchte Betrag der oben aufgeführten Infrastrukturpauschale in diese Kapitalrücklage eingebucht und wenn nötig entnommen.

Entwicklung der möglichen Entnahme aus der Allgemeinen Kapitalrücklage in Höhe des Saldos der laufenden Ein- und Auszahlungen per 01.01.2012:

Gemäß § 18 Abs. 5 GemHVO-Doppik vom 23.Juli 2019 ist es möglich, dass ein Fehlbetrag bis zur Höhe eines im Anhang zur Eröffnungsbilanz zum 01.Januar 2012 ausgewiesenen positiven Saldos der laufenden Ein/Auszahlungen aus der Allgemeinen Kapitalrücklage gedeckt werden kann. Dieser Saldo belief sich bei der Gemeinde Kletzin auf **812.269,56 €**.

Die Gemeinde Kletzin muss von dieser Möglichkeit bis hin zum Finanzplanzeitraum keinen Gebrauch machen.

Entwicklung der Rücklage für Belastungen aus dem Kommunalen (RL/FAG)

Bei der Rücklage für Belastungen aus dem kommunalen Finanzausgleich handelt es sich gemäß § 37

Abs. 6 GemHVO-Doppik um eine Pflichtrücklage.

Danach haben kreisangehörige Kommunen zum Ausgleich zukünftiger Umlageverpflichtungen nach dem Finanzausgleich zum Zwecke der Vorsorge für absehbare Mindereinnahmen aus dem Finanzausgleich eine Rücklage zu bilden,

sofern sich für das **Haushaltsfolgejahr** aufgrund des §12 FAG M-V eine **Steuerkraftmesszahl (SteuerKMZ)**

ergibt, die den **Durchschnitt** der beiden Haushaltsvorjahre wesentlich übersteigt.

Die Rücklage ist aufzulösen, soweit ihr Zweck entfallen ist.

Hierzu wird auch auf die aktuelle Fassung der Verwaltungsvorschrift des Innenministeriums zur GemHVO-Doppik verwiesen. **Wesentlich übersteigt** heißt:

Wenn die Steuerkraft der Gemeinde zum Durchschnitt der zwei vorangegangenen HH-Jahre um **mehr als 30 %** gestiegen ist.

Stand 01.01.2012 /EB	0,00 €	Rest:			Rest:
Zugang 2012	129.622,51 €	129.622,51 €	Zugang 2017	168.344,85 €	187.933,96 €
Entnahme 2012	0,00 €	129.622,51 €	Entnahme 2017	19.589,12 €	168.344,84 €
Zugang 2013	123.070,38 €	252.692,88 €	Zugang 2018	0,00 €	168.344,84 €
Entnahme 2013	0,00 €	252.692,88 €	Entnahme 2018	0,00 €	168.344,84 €
Zugang 2014	0,00 €	252.692,88 €	Zugang 2019	101.189,19 €	168.344,84 €
Entnahme 2014	129.622,51 €	123.070,37 €	Entnahme 2019	168.344,84 €	101.189,19 €
Zugang 2015	0,00 €	123.070,37 €	Zugang 2020	141.670,80 €	242.859,99 €
Entnahme 2015	103.481,26 €	19.589,11 €	Entnahme 2020	0,00 €	242.859,99 €
Zugang 2016	0,00 €	19.589,11 €	Zugang 2021	0,00 €	242.859,99 €
Entnahme 2016	0,00 €	19.589,11 €	Entnahme 2021	101.189,19 €	141.670,80 €
			Zugang 2022	0,00 €	141.670,80 €
			Entnahme 2022	141.670,80 €	0,00 €

Entwicklung der pauschalen Mittelzuweisung für den Wegfall der Straßenbaubeiträge gemäß § 8 a Absatz KAG M-V

Mit Schreiben vom 28. April 2020 hat das Innenministerium über die - durch Gesetz vom 9. April 2020 (GVOBl. S. 166) beschlossene - Änderung des KAG M-V und einer damit einhergehenden **pauschalen finanziellen Ausgleichsregelung für alle ab dem 1. Januar 2020 beginnenden Straßenbaumaßnahmen** informiert .

§ 8a Absatz 4 KAG M-V regelt eine jährliche pauschale Mittelzuweisung an die Gemeinden, die sich bis einschließlich des Jahres 2024 auf jährlich insgesamt 25.000.000 Euro beläuft und die ab dem Jahr 2025 jährlich für alle Gemeinden zusammen 30.000.000 Euro beträgt.

Diese Mittel werden gemäß § 8a Absatz 5 KAG M-V nach gewichteten Straßenlängen verteilt und ergeben sich aus den nach § 4 Absatz 1 StrWG M-V (Straßen- und Wegegesetz des Landes Mecklenburg-Vorpommern) zu führenden Straßenverzeichnissen. Ab 2025 werden die Berechnungen angepasst.

Für die Gemeinde Kletzin mit einer gewichteten Länge von **15,329** km werden in 2024 und 2025 jeweils 18.000 € eingeplant.

Diese pauschalen jährlichen Zuweisungsbeträge sind als „Beiträge und ähnliche Entgelte vom Land“ im Haushalt auszuweisen und somit relevant für die Anlagenbuchhaltung. Bilanziell sind diese für die Anschaffung oder Herstellung von Vermögensgegenständen zu nutzen und auf Sonderposten für den dann bezuschussten Vermögensgegenständen umzubuchen. Hierfür spricht auch der Wortlaut des § 8a Absatz 4 Satz 1 KAG M-V : „Zur Kompensation für den Wegfall der Straßenbaubeiträge für die Straßenbaumaßnahmen...“.

Diese Mittel sind nach § 15 Absatz 5 GemHVO-Doppik übertragbar und bis zur Fälligkeit der letzten Zahlung für ihren Zweck verfügbar. Sofern in einem Haushaltsjahr keine Straßenbaumaßnahmen geplant sind, können die Mittel mithin übertragen („angespart“) werden.

Damit ist bestimmt, dass der jährliche Zuweisungsbetrag ausschließlich für investive Zwecke zu verwenden ist. Ausnahmen sind nicht eröffnet.

Produktseitig muss eine Buchung in der Produktgruppe 54100 / Gemeindestraßen erfolgen.

		Betrag	Übertrag
Zuweisung 2020	Ist	18.655,14 €	18.655,14 €
Zuweisung 2021	Ist	18.523,05 €	37.178,19 €
Zuweisung 2022	Ist	18.400,32 €	55.578,51 €
Zuweisung 2023	Ist	18.328,80 €	73.907,31 €
Zuweisung 2024	Plan	18.000,00 €	91.907,31 €
Zuweisung 2025	Plan	18.000,00 €	109.907,31 €

12. Entwicklung der Rückstellungen

Die Gemeinde hat keine Rückstellungen.

13. Aufwendungen und Auszahlungen sowie selbstfinanzierte Eigenanteile für freiwillige Aufgaben

Bezeichnung	Teilergebnis-HH	Teilfinanz-HH	Teilergebnis-HH	Teilfinanz-HH	Teilergebnis-HH	Teilfinanz-HH	Teilergebnis-HH	Teilfinanz-HH	Teilergebnis-HH	Teilfinanz-HH
	2021	2021	2022	2022	2023	2023	2024	2024	2025	2025
11100.5693x Repräsentationen (ab 2023 gesondertes Produkt 11104- Gremien)	-150,00	-150,00	0,00	0,00	-1.000	-1.000	-1.000	-1.000	-1.000	-1.000
12601 FFW Zuschüsse a. privaten Bereich	-2.693,20	-2.693,20	-6.034,36	-6.034,36	-4.500	-4.500	-4.500	-4.500	-4.500	-4.500
12602 FFW Zuschüsse a. privaten Bereich	-452,07	-452,07	1.490,00	0,00	-1.900	-1.900	-2.000	-2.000	-2.000	-2.000
28100 Heimat- und Kulturpflege	-3.804,97	-3.804,97	-10.002,80	-10.002,80	-10.000	-10.000	-10.000	-10.000	-10.000	-10.000
29100 Förderung von Kirchengemeinden	0,00	0,00	0,00	0,00	-2.000	-2.000	-2.000	-2.000	-2.000	-2.000
33100 Rentnerbetreuung	-6.553,59	-6.553,59	-7.045,87	-7.045,87	-8.100	-8.100	-8.700	-8.700	-9.100	-9.100
36600 Spielplätze / Jugendclub	-2.924,68	-2.924,68	-2.769,56	-2.769,56	-3.000	-3.000	-3.000	-3.000	-3.000	-3.000
42100 Förderungs des Sports	0,00	0,00	0,00	0,00	-200	-200	-200	-200	-200	-200
42400 Sportplatz	-118,22	-118,22	-135,07	-135,07	-400	-400	-500	-500	-500	-500
55201 Wasserwanderrastplatz	-4.473,52	-3.955,77	-6.110,14	-6.627,89	-11.400	-10.100	-15.700	-14.600	-14.600	-14.600
57100 Sachkostenzuschüsse Verein	-24.495,75	-21.366,18	-21.000,00	-27.170,75	-23.000	-23.000	0	0	0	0
57301 Gemeindehaus Pensin	-2.740,33	-2.740,33	-3.132,06	-3.132,06	-15.300	-14.300	-10.100	-9.100	-10.400	-9.400
57302 Kulturzentrum Kletzin	-18.641,77	-14.897,82	-11.826,20	-23.231,68	-45.300	-34.400	-102.000	-91.100	-37.300	-26.600
	-67.048,10	-59.656,83	-67.048,10	-59.656,83	-66.566	-86.150	-159.700	-146.700	-94.600	-82.900

Die Mitgliedschaft im Regionalen Förderverein Demmin-Land e.V. ist zum 31.12.2023 gekündigt worden, sodass ab 2024 hier der Planansatz auf 0 € herabgesetzt worden ist.

Wie bereits zuvor erläutert, ist der erhöhte Planwert in 2024 beim Kulturzentrum Kletzin durch die Erneuerung der Fassade bedingt.

Der Anstieg der Kosten für die Rentnerbetreuung ist durch die Erhöhung der Lohnkosten ursächlich.

14. Gemeindeeigene Einrichtungen

14.1. Kommunale Wohnungen

	2021	2022	2023	2024	2025
EINNAHMEN					
Kaltmieteinnahmen	152.895,03	151.607,93	150.000	160.000	162.000
Betriebskostenvorauszahlungen u.-erstattungen	68.491,00	75.635,46	60.000	90.000	90.000
Kostenerstattungen und Kostenumlagen vom sonstigen privaten Bereich	2.543,87	3.226,62	-	-	-
Summe Einnahmen:	223.929,90	230.470,01	210.000	250.000	252.000
AUSGABEN					
52200000 Energie/Wasser/Abwasser/Abfall	49.248,27	68.337,49	63.000	71.500	85.500
52310000 Unterhaltung Grundstücke	30.173,12	37.247,26	90.000	90.000	52.000
52320000 Bewirtschaftung Grundstücke	28.623,95	25.476,58	39.000	33.500	34.500
56411000 Gebäudeversicherungen	6.186,97	6.529,12	8.100	8.800	9.400
Rechtsanwaltskosten / Mietklagen	36,00	1.115,03	1.000	1.000	1.000
Kostenerstattungen an Gemeinden	16.539,18	15.995,50	16.600	17.500	17.500
Summe Ausgaben:	130.807,49	154.700,98	217.700	222.300	199.900
Ergebnis ohne Abschreibungen:	93.122,41	75.769,03	- 7.700	27.700	52.100
Abschreibungen	19.510,03	19.510,03	19.500	19.500	19.500
Ergebnis mit u. Abschreibungen:	73.612,38	56.259,00	- 27.200	8.200	32.600

Die Planzahlen verdeutlichen vor allem die aktuellen Entwicklungen, die in allen Lebensbereichen, jedoch besonders bei den Energiekosten, zu Preissteigerungen führen.

Durch die Erhöhung der Betriebskosten werden höhere Betriebskostenvorauszahlungen geplant.

In 2024 ist in einem Wohnobjekt (Dorfstraße 31/34) der Austausch der Heizung mit 40.000 € geplant.

15. Angaben zur Haushaltskonsolidierung

Der Finanzhaushalt konnte mit Einsatz der liquiden Mittel **ausgeglichen** werden. Dies zeigt aber, dass die geplanten Fehlbeträge trotzdem den Geldbestand stetig verringern.

Der Haushaltsausgleich im Ergebnishaushalt ist gegeben.

Eine **Genehmigungspflicht** für die Haushaltssatzung 2024/2025 liegt im Ergebnis **nicht vor**.

16. Verbindlichkeiten aus Bürgschaften, Gewährverträgen und Patronatserklärungen

Die Gemeinde hat keine Verbindlichkeiten aus Bürgschaften (Ausfallbürgschaften), Gewährverträgen oder Patronatserklärungen übernommen.

17. Beteiligungen

Die Gemeinde Kletzin ist seit 1992 an der Stadtwerke Loitz GmbH (vorher Gas-und Wasserversorgung Hiddenhausen GmbH) beteiligt.

Weiterhin ist die Gemeinde Mitglied im Wasser- und Bodenverband "Untere Tollense/Mittlere Peene" und

letztlich ist die Gemeinde noch an dem Kommunalen Anteilseignerverband Nordost der E.ON edis AG Schwerin beteiligt.

Aufgrund der geringen Beteiligungen hat die Gemeinde Kletzin keinen Einfluss auf die geschäftlichen Entscheidungen.

Die Beteiligungsberichte entfallen entsprechend.

Nr.		Ertrags- und Aufwandsarten (gemäß § 2 Absatz 1 GemHVO-Doppik)	Ergebnisse des Haushaltsvorjahres	Ansätze des Haushaltsvorjahres einschl. Nachträge	Ansatz des ersten Haushaltsjahres	Ansatz des zweiten Haushaltsjahres	Planungsdaten des ersten Haushaltsfolgejahres	Planungsdaten des zweiten Haushaltsfolgejahres	Erläuterung
			2022	2023	2024	2025	2026	2027	Konto- nummer
			in €	in €	in €	in €	in €	in €	
			1	2	3	4	5	6	
1.	+	Steuern und ähnliche Abgaben	969.236,76	829.000	945.000	964.200	1.037.600	1.087.600	40
		40110000 Grundsteuer A	20.100,13	19.000	20.000	20.000	23.100	23.100	
		40120000 Grundsteuer B	59.084,09	59.000	60.000	60.000	66.000	66.000	
		40130000 Gewerbesteuer	635.357,01	500.000	600.000	600.000	650.000	700.000	
		40210000 Gemeindeanteil an der Einkommensteuer	221.210,55	218.200	230.200	248.300	261.800	261.800	
		40220000 Gemeindeanteil an der Umsatzsteuer	31.269,63	30.700	32.600	33.700	34.300	34.300	
		40320000 Hundesteuer	2.215,35	2.100	2.200	2.200	2.400	2.400	
2.	+	Zuwendungen, allgemeine Umlagen und sonstige Transfererträge	10.000,00	59.900	93.600	43.900	43.800	43.800	41
		41110000 Schlüsselzuweisungen vom Land	0,00	19.200	0	0	0	0	
		41442000 Zuweisungen und Zuschüsse für laufende Zwecke vom Land	10.000,00	0	0	0	0	0	
		41500000 Erträge aus der Auflösung von Sonderposten	0,00	1.400	1.100	1.100	1.100	1.100	
		41510000 Erträge aus der Auflösung von Sonderposten aus Zuwendungen	0,00	39.300	39.100	39.100	39.000	39.000	
		41590000 Erträge aus der Auflösung von sonstigen Sonderposten	0,00	0	3.700	3.700	3.700	3.700	
		41620000 Allgemeine Umlagen von Gemeinden und Gemeindeverbänden	0,00	0	49.700	0	0	0	
3.	+	Erträge der sozialen Sicherung	0,00	0	0	0	0	0	42
4.	+	Öffentlich-rechtliche Leistungsentgelte	45.616,87	52.800	48.900	53.900	53.900	58.900	43
		43200000 Benutzungsgebühren, Beiträge und ähnliche Entgelte, Kostenerstattungen	45.109,36	48.500	48.200	53.200	53.200	58.200	
		43225000 Entgelte für die Sondernutzung von Straßen	122,64	100	300	300	300	300	
		43250000 Laufende Grabnutzungsentgelte (Öffentlich-rechtlich)	384,87	400	400	400	400	400	
		43700000 Erträge aus der Auflösung von Sonderposten für Beiträge und ähnliche Entgelte (öffentlich-rechtlich)	0,00	3.800	0	0	0	0	
5.	+	Privatrechtliche Leistungsentgelte	245.991,10	233.900	272.000	274.000	274.000	274.000	441,443, 444,445, 448
		44110000 Mieten und Pachten, Erbbauzinsen	18.791,96	23.900	22.000	22.000	22.000	22.000	
		44110001 Mieten und Pacht 1	152.206,72	150.000	160.000	162.000	162.000	162.000	
		44110002 Mieten und Pacht 2	74.992,42	60.000	90.000	90.000	90.000	90.000	
6.	+	Kostenerstattungen und Kostenumlagen	7.580,14	0	0	0	0	0	442,447, 448
		44249000 Kostenerstattungen und Kostenumlagen vom sonstigen öffentlichen Bereich	12,44	0	0	0	0	0	
		44259000 Kostenerstattungen und Kostenumlagen vom sonstigen privaten Bereich	7.567,70	0	0	0	0	0	
7.	+	Anderer aktivierte Eigenleistungen	0,00	0	0	0	0	0	452
8.	+	Zinserträge und sonstige Finanzerträge	13.208,02	13.000	31.000	31.000	31.000	31.000	47
		47151000 Zinserträge von inländischen Banken	576,76	0	20.000	20.000	20.000	20.000	
		47600000 Finanzerträge aus Sondervermögen mit Sonderrechnung, Zweckverbänden, Anstalten des öffentlichen Rechts und rechtsfähigen kommunalen Stiftungen	12.631,26	11.000	11.000	11.000	11.000	11.000	
		47920000 Vollverzinsung aus Gewerbesteuer (§ 233a AO)	0,00	2.000	0	0	0	0	
9.	+	Sonstige Erträge	26.422,14	12.500	91.100	91.100	91.100	91.100	46,451
		46112000 Erträge aus der Veräußerung von Grundstücken und Gebäuden	2.278,35	0	0	0	0	0	
		46200000 Weitere sonstige laufende Erträge	0,00	0	76.100	76.100	76.100	76.100	

Nr.	Ertrags- und Aufwandsarten (gemäß § 2 Absatz 1 GemHVO-Doppik)	Ergebnisse des Haushaltsvorjahres	Ansätze des Haushaltsvorjahres einschl. Nachträge	Ansatz des ersten Haushaltsjahres	Ansatz des zweiten Haushaltsjahres	Planungsdaten des ersten Haushaltsfolgejahres	Planungsdaten des zweiten Haushaltsfolgejahres	Erläuterung
		2022	2023	2024	2025	2026	2027	Kontonummer
		in €	in €	in €	in €	in €	in €	
		1	2	3	4	5	6	
	46250000 Konzessionsabgaben	14.447,86	12.500	15.000	15.000	15.000	15.000	
	46611535 Erträge aus der Auflösung von Wertberichtigungen von Steuerforderungen gegen den privaten Bereich	8.362,30	0	0	0	0	0	
	46611605 Erträge aus der Auflösung von Wertberichtigungen von Forderungen aus Lieferungen und Leistungen gegen den privaten Bereich	1.333,63	0	0	0	0	0	
10.	= Summe der Erträge (Summe der Nummern 1 bis 9)	1.318.055,03	1.201.100	1.481.600	1.458.100	1.531.400	1.586.400	
11.	- Personalaufwendungen	47.524,79	99.200	126.200	127.700	129.700	131.000	50
	50100000 Aufwendungen für ehrenamtlich Tätige	16.660,00	21.000	19.200	19.200	19.800	19.800	
	50220000 Dienstbezüge und dergleichen für Arbeitnehmer	0,00	44.900	67.300	67.300	67.300	67.300	
	50290000 Dienstbezüge und dergleichen für Sonstige	22.511,75	15.000	14.400	15.500	16.400	17.300	
	50320000 Beiträge zu Versorgungskassen für Arbeitnehmer	276,61	2.000	3.300	3.300	3.300	3.400	
	50420000 Beiträge zur gesetzlichen Sozialversicherung für Arbeitnehmer	0,00	9.900	15.500	15.500	15.500	15.500	
	50430000 Beiträge zur gesetzlichen Sozialversicherung für ehrenamtlich Tätige	1.273,08	1.600	1.600	1.600	1.700	1.700	
	50490000 Sonstige Beiträge zur gesetzlichen Sozialversicherung	6.354,09	4.200	4.400	4.800	5.200	5.500	
	50900000 Pauschalierte Lohnsteuer (auch Zahlungen über Knappschaft)	449,26	600	500	500	500	500	
12.	- Versorgungsaufwendungen	0,00	0	0	0	0	0	51
13.	- Aufwendungen für Sach- und Dienstleistungen	346.460,73	533.000	647.300	509.600	483.600	493.400	52
	52200000 Aufwendungen für Energie / Wasser / Abwasser / Abfall	93.010,08	100.700	111.600	125.600	130.100	134.600	
	52310000 Unterhaltung der Grundstücke, Außenanlagen, Gebäude und Gebäudeeinrichtungen	45.815,43	165.200	213.600	98.100	70.100	70.100	
	52320000 Bewirtschaftung der Grundstücke, Außenanlagen, Gebäude und Gebäudeeinrichtungen	25.744,01	44.700	36.900	37.900	40.400	40.400	
	52330000 Unterhaltung des Infrastrukturvermögens	36.123,31	71.500	104.300	74.300	70.300	70.300	
	52350000 Fahrzeugunterhaltung	10.170,69	7.500	15.000	12.000	12.000	12.000	
	52360000 Unterhaltung der Maschinen und technischen Anlagen	579,02	1.100	0	0	0	0	
	52370000 Unterhaltung der Betriebs- und Geschäftsausstattung	308,59	800	2.000	2.000	2.000	2.000	
	52380000 Unterhaltung der geringwertigen Geräte, Ausrüstungs- und sonstige Gebrauchsgegenstände	3.276,60	8.100	22.200	13.200	12.200	12.200	
	52490000 Sonstige Aufwendungen für Sachleistungen und Verbrauchsmittel	2.910,90	3.500	3.600	3.600	3.600	3.600	
	52543000 Kostenerstattungen an Gemeinden und Gemeindeverbände	84.317,51	80.900	87.100	87.100	87.100	87.100	
	52544000 Kostenerstattungen an Zweckverbände	44.204,59	46.000	48.000	52.800	52.800	58.100	
	52551000 Kostenerstattungen an private Unternehmen	0,00	3.000	3.000	3.000	3.000	3.000	
14.	- Abschreibungen	9.773,34	114.000	113.100	110.800	106.500	102.700	53
	53400000 Abschreibungen auf bebaute Grundstücke und grundstücksgleiche Rechte	0,00	41.700	41.600	41.600	40.400	40.400	
	53500000 Abschreibungen auf das Infrastrukturvermögen	0,00	57.500	57.500	57.000	57.000	57.000	
	53800000 Abschreibungen auf Maschinen und technische Anlagen, Fahrzeuge, Betriebs- und Geschäftsausstattung, Pflanzen, Tiere	0,00	14.800	14.000	12.200	9.100	5.300	
	53942535 Abschreibungen auf Steuerforderungen gegen den privaten Bereich	8.362,30	0	0	0	0	0	
	53942605 Abschreibungen auf Forderungen aus Lieferungen und Leistungen gegen den privaten Bereich	1.411,04	0	0	0	0	0	

Nr.	Ertrags- und Aufwandsarten (gemäß § 2 Absatz 1 GemHVO-Doppik)	Ergebnisse des Haushaltsvorjahres	Ansätze des Haushaltsvorjahres einschl. Nachträge	Ansatz des ersten Haushaltsjahres	Ansatz des zweiten Haushaltsjahres	Planungsdaten des ersten Haushaltsfolgejahres	Planungsdaten des zweiten Haushaltsfolgejahres	Erläuterung Konto- nummer	
		2022	2023	2024	2025	2026	2027		
		in €	in €	in €	in €	in €	in €		
		1	2	3	4	5	6		
15.	-	Zuwendungen, Umlagen und sonstige Transferaufwendungen	778.180,58	774.500	801.700	839.200	839.200	839.200	54
		54143000 Zuweisungen und Zuschüsse für laufende Zwecke an Gemeinden und Gemeindeverbände	107.529,56	95.000	107.000	112.000	112.000	112.000	
		54159000 Zuweisungen und Zuschüsse für laufende Zwecke an den sonstigen privaten Bereich	37.037,18	39.600	16.700	16.700	16.700	16.700	
		54190000 Zuweisungen und Zuschüsse für laufende Zwecke an Sonstige	0,00	2.000	2.000	2.000	2.000	2.000	
		54310000 Gewerbesteuerumlage	57.240,70	30.000	57.000	57.000	57.000	57.000	
		54421000 Allgemeine Umlagen an Landkreise	377.993,66	380.700	386.400	406.700	406.700	406.700	
		54422000 Allgemeine Umlagen an Amt oder geschäftsführende Gemeinde	198.379,48	227.200	232.600	244.800	244.800	244.800	
16.	-	Aufwendungen der sozialen Sicherung	0,00	0	0	0	0	0	55
17.	-	Zinsaufwendungen und sonstige Finanzaufwendungen	3.980,15	7.000	0	0	0	0	57
		57910000 Sonstige Zinsen und sonstige Finanzaufwendungen aus der Vollverzinsung der Gewerbesteuer (§ 233a AO)	0,00	500	0	0	0	0	
		57990000 Sonstige Zinsen und sonstige Finanzaufwendungen (Sonstige)	3.980,15	6.500	0	0	0	0	
18.	-	Sonstige Aufwendungen	21.211,95	36.500	67.400	66.000	40.600	42.100	56
		56120000 Aufwendungen für Aus- und Fortbildung, Umschulung	3.305,31	2.500	16.000	16.000	2.000	2.000	
		56130000 Aufwendungen für übernommene Reisekosten für Dienstreisen und Dienstgänge	0,00	1.400	1.000	800	800	800	
		56140000 Aufwendungen für allgemeine Betreuung der Bediensteten	1.055,68	1.700	3.000	1.900	1.400	2.400	
		56150000 Aufwendungen für Dienst- und Schutzkleidung, persönliche Ausrüstungsgegenstände	1.607,17	4.000	15.500	17.500	6.500	6.500	
		56210000 Mieten, Pachten und Erbbauzinsen	105,00	100	100	100	100	100	
		56250000 Sachverständigen-, Gerichts- und ähnliche Aufwendungen	1.115,03	2.000	5.500	5.500	5.500	5.500	
		56290000 Sonstige Aufwendungen für die Inanspruchnahme von Rechten und Diensten	0,00	5.800	300	300	300	300	
		56310000 Büromaterial	28,99	300	2.000	500	500	500	
		56340000 Telefon, Datenübertragungskosten	784,80	1.000	2.500	1.300	1.300	1.300	
		56390000 Sonstige Geschäftsaufwendungen	0,00	0	100	100	100	0	
		56411000 Gebäudeversicherungen	7.513,56	9.600	10.400	11.000	11.100	11.700	
		56412000 Kfz-Versicherungen	1.338,91	1.600	2.400	2.400	2.400	2.400	
		56413000 Haftpflichtversicherungen	986,64	1.200	1.200	1.200	1.200	1.200	
		56414000 Unfallversicherungen	2.184,16	3.100	3.500	3.500	3.500	3.500	
		56416000 Umlagen an Schadensausgleichskassen	45,67	100	100	100	100	100	
		56420000 Beiträge zu Wirtschaftsverbänden, Berufsvertretungen und Vereinen	663,03	200	800	800	800	800	
		56430000 Sonstige Beiträge	478,00	900	1.000	1.000	1.000	1.000	
		56820000 Kraftfahrzeugsteuer	0,00	0	1.000	1.000	1.000	1.000	
		56930000 Repräsentationen	0,00	1.000	1.000	1.000	1.000	1.000	
19.	=	Summe der Aufwendungen (Summe der Nummern 11 bis 18)	1.207.131,54	1.564.200	1.755.700	1.653.300	1.599.600	1.608.400	
20.	=	Jahresergebnis (Jahresüberschuss/Jahresfehlbetrag) vor Veränderung der Rücklagen (Saldo der Nummern 10 und 19)	110.923,49	-363.100	-274.100	-195.200	-68.200	-22.000	
21.	-	Einstellung in die Kapitalrücklage	0,00	0	0	0	0	0	592
22.	+	Entnahme aus der Kapitalrücklage	0,00	0	22.000	22.000	22.000	22.000	492

Gemeinde: 16 Gemeinde Kletzin

Nr.	Ertrags- und Aufwandsarten (gemäß § 2 Absatz 1 GemHVO-Doppik)	Ergebnisse des Haushaltsvorjahres	Ansätze des Haushaltsvorjahres einschl. Nachträge	Ansatz des ersten Haushaltsjahres	Ansatz des zweiten Haushaltsjahres	Planungsdaten des ersten Haushaltsfolgejahres	Planungsdaten des zweiten Haushaltsfolgejahres	Erläuterung Kontonummer
		2022	2023	2024	2025	2026	2027	
		in €	in €	in €	in €	in €	in €	
		1	2	3	4	5	6	
	49220000 Entnahme aus der zweckgebundenen Kapitalrücklage aus investiv gebundenen Zuweisungen	0,00	0	22.000	22.000	22.000	22.000	
23.	- Einstellung in die Rücklage für Belastungen aus dem kommunalen Finanzausgleich	0,00	0	0	0	0	0	593
24.	+ Entnahme aus der Rücklage für Belastungen aus dem kommunalen Finanzausgleich	0,00	0	0	0	0	0	493
25.	= Jahresergebnis (Jahresüberschuss/Jahresfehlbetrag, Nummer 20 zuzüglich Nummern 22 und 24 abzüglich Nummern 21 und 23)	110.923,49	-363.100	-252.100	-173.200	-46.200	0	
nachrichtlich								
26.	Ergebnisvortrag aus dem Haushaltsvorjahr	1.516.938,49	1.627.861	1.264.761	1.012.661	839.461	793.261	
27.	Ergebnis (Überschuss/Fehlbetrag) zum 31. Dezember des Haushaltsjahres (Summe der Nummern 25 und 26)	1.627.861,98	1.264.761	1.012.661	839.461	793.261	793.261	

Gemeinde: 16 Gemeinde Kletzin

Nr.		Einzahlungs- und Auszahlungsarten (gemäß § 3 Absatz 1 Satz 1 GemHVO-Doppik)	Ergebnisse des Haushaltsvorjahres	Ansätze des Haushaltsvorjahres einschl. Nachträge	Ansatz des ersten Haushaltsjahres	Ansatz des zweiten Haushaltsjahres	Planungsdaten des ersten Haushaltsfolgejahres	Planungsdaten des zweiten Haushaltsfolgejahres	Erläuterung
			2022	2023	2024	2025	2026	2027	Konto- nummer
			in €	in €	in €	in €	in €	in €	
			1	2	3	4	5	6	
1.	+	Steuern und ähnliche Abgaben	982.311,24	829.000	945.000	964.200	1.037.600	1.087.600	60
		60110000 Grundsteuer A	20.142,65	19.000	20.000	20.000	23.100	23.100	
		60120000 Grundsteuer B	58.188,46	59.000	60.000	60.000	66.000	66.000	
		60130000 Gewerbesteuer	644.549,93	500.000	600.000	600.000	650.000	700.000	
		60210000 Gemeindeanteil an der Einkommensteuer	225.811,99	218.200	230.200	248.300	261.800	261.800	
		60220000 Gemeindeanteil an der Umsatzsteuer	31.588,20	30.700	32.600	33.700	34.300	34.300	
		60320000 Hundesteuer	2.030,01	2.100	2.200	2.200	2.400	2.400	
2.	+	Zuwendungen, allgemeine Umlagen und sonstige Transfereinzahlungen	10.000,00	19.200	49.700	0	0	0	61
		61110000 Schlüsselzuweisungen vom Land	0,00	19.200	0	0	0	0	
		61442000 Zuweisungen und Zuschüsse für laufende Zwecke vom Land	10.000,00	0	0	0	0	0	
		61620000 Allgemeine Umlagen von Gemeinden und Gemeindeverbänden	0,00	0	49.700	0	0	0	
3.	+	Einzahlungen der sozialen Sicherung	0,00	0	0	0	0	0	62
4.	+	Öffentlich-rechtliche Leistungsentgelte	45.763,40	49.000	48.900	53.900	53.900	58.900	63
		63200000 Benutzungsgebühren, Beiträge und ähnliche Entgelte, Kostenerstattungen	45.262,03	48.500	48.200	53.200	53.200	58.200	
		63225000 Entgelte für die Sondernutzung von Straßen	122,64	100	300	300	300	300	
		63250000 Laufende Grabnutzungsentgelte (Öffentlich-rechtlich)	378,73	400	400	400	400	400	
5.	+	Privatrechtliche Leistungsentgelte	246.035,35	233.900	272.000	274.000	274.000	274.000	641,648
		64110000 Mieten und Pachten, Erbbauzinsen	18.791,96	23.900	22.000	22.000	22.000	22.000	
		64110001 Mieten und Pacht 1	151.607,93	150.000	160.000	162.000	162.000	162.000	
		64110002 Mieten und Pacht 2	75.635,46	60.000	90.000	90.000	90.000	90.000	
6.	+	Kostenerstattungen und Kostenumlagen	7.550,14	0	0	0	0	0	642,647, 648
		64249000 Kostenerstattungen und Kostenumlagen vom sonstigen öffentlichen Bereich	12,44	0	0	0	0	0	
		64259000 Kostenerstattungen und Kostenumlagen vom sonstigen privaten Bereich	7.537,70	0	0	0	0	0	
7.	+	Zinseinzahlungen und sonstige Finanzeinzahlungen	13.208,02	13.000	31.000	31.000	31.000	31.000	67
		67151000 Zinseinzahlungen für Kredite von inländischen Banken	576,76	0	20.000	20.000	20.000	20.000	
		67600000 Finanzeinzahlungen aus Sondervermögen mit Sonderrechnung, Zweckverbänden, Anstalten des öffentlichen Rechts und rechtsfähigen kommunalen Stiftungen	12.631,26	11.000	11.000	11.000	11.000	11.000	
		67920000 Vollverzinsung aus Gewerbesteuer (§ 233a AO)	0,00	2.000	0	0	0	0	
8.	+	Sonstige laufende Einzahlungen	19.951,21	12.500	91.100	91.100	91.100	91.100	651,66
		66200000 Sonstige laufende Einzahlungen	0,00	0	76.100	76.100	76.100	76.100	
		66250000 Konzessionsabgaben	17.672,86	12.500	15.000	15.000	15.000	15.000	
		66290000 Sonstige laufende Einzahlungen (Sonstige)	2.278,35	0	0	0	0	0	
9.	=	Summe der laufenden Einzahlungen (Summe der Nummern 1 bis 8)	1.324.819,36	1.156.600	1.437.700	1.414.200	1.487.600	1.542.600	
10.	-	Personalauszahlungen	47.524,79	99.200	126.200	127.700	129.700	131.000	70
		70100000 Auszahlungen für ehrenamtlich Tätige	16.660,00	21.000	19.200	19.200	19.800	19.800	
		70220000 Dienstbezüge und dergleichen für Arbeitnehmer	0,00	44.900	67.300	67.300	67.300	67.300	
		70290000 Dienstbezüge und dergleichen für Sonstige	22.511,75	15.000	14.400	15.500	16.400	17.300	
		70320000 Beiträge zu Versorgungskassen für Arbeitnehmer	276,61	2.000	3.300	3.300	3.300	3.400	
		70420000 Beiträge zur gesetzlichen Sozialversicherung für Arbeitnehmer	0,00	9.900	15.500	15.500	15.500	15.500	

Gemeinde: 16 Gemeinde Kletzin

Nr.	Einzahlungs- und Auszahlungsarten (gemäß § 3 Absatz 1 Satz 1 GemHVO-Doppik)	Ergebnisse des Haushaltsvorjahres	Ansätze des Haushaltsvorjahres einschl. Nachträge	Ansatz des ersten Haushaltsjahres	Ansatz des zweiten Haushaltsjahres	Planungsdaten des ersten Haushaltsfolgejahres	Planungsdaten des zweiten Haushaltsfolgejahres	Erläuterung
		2022	2023	2024	2025	2026	2027	Kontonummer
		in €	in €	in €	in €	in €	in €	
		1	2	3	4	5	6	
	70430000 Beiträge zur gesetzlichen Sozialversicherung für ehrenamtlich Tätige	1.273,08	1.600	1.600	1.600	1.700	1.700	
	70490000 Beiträge zur gesetzlichen Sozialversicherung für Sonstige	6.354,09	4.200	4.400	4.800	5.200	5.500	
	70900000 Pauschalierte Lohnsteuer (auch Zahlungen über Knappschaft)	449,26	600	500	500	500	500	
11.	- Versorgungsauszahlungen	0,00	0	0	0	0	0	71
12.	- Auszahlungen für Sach- und Dienstleistungen	373.129,29	533.000	647.300	509.600	483.600	493.400	72
	72200000 Auszahlungen für Energie / Wasser / Abwasser / Abfall	99.504,03	100.700	111.600	125.600	130.100	134.600	
	72310000 Unterhaltung der Grundstücke, Außenanlagen, Gebäude und Gebäudeeinrichtungen	45.815,43	165.200	213.600	98.100	70.100	70.100	
	72320000 Bewirtschaftung der Grundstücke, Außenanlagen, Gebäude und Gebäudeeinrichtungen	25.744,01	44.700	36.900	37.900	40.400	40.400	
	72330000 Unterhaltung des Infrastrukturvermögens	37.872,61	71.500	104.300	74.300	70.300	70.300	
	72350000 Fahrzeugunterhaltung	10.170,69	7.500	15.000	12.000	12.000	12.000	
	72360000 Unterhaltung der Maschinen und technischen Anlagen	579,02	1.100	0	0	0	0	
	72370000 Unterhaltung der Betriebs- und Geschäftsausstattung	308,59	800	2.000	2.000	2.000	2.000	
	72380000 Unterhaltung der geringwertigen Geräte, Ausrüstungs- und sonstige Gebrauchsgegenstände	3.276,60	8.100	22.200	13.200	12.200	12.200	
	72490000 Sonstige Auszahlungen für Sachleistungen und Verbrauchsmittel	2.910,90	3.500	3.600	3.600	3.600	3.600	
	72543000 Kostenerstattungen an Gemeinden und Gemeindeverbände	102.742,82	80.900	87.100	87.100	87.100	87.100	
	72544000 Kostenerstattungen an Zweckverbände	44.204,59	46.000	48.000	52.800	52.800	58.100	
	72551000 Kostenerstattungen an private Unternehmen	0,00	3.000	3.000	3.000	3.000	3.000	
13.	- Zuwendungen, Umlagen und sonstige Transferauszahlungen	785.630,86	774.500	801.700	839.200	839.200	839.200	74
	74143000 Zuweisungen und Zuschüsse für laufende Zwecke an Gemeinden und Gemeindeverbände	115.320,32	95.000	107.000	112.000	112.000	112.000	
	74159000 Zuweisungen und Zuschüsse für laufende Zwecke an den sonstigen privaten Bereich	43.207,93	39.600	16.700	16.700	16.700	16.700	
	74190000 Zuweisungen und Zuschüsse für laufende Zwecke an Sonstige	0,00	2.000	2.000	2.000	2.000	2.000	
	74310000 Gewerbesteuerumlage	50.729,47	30.000	57.000	57.000	57.000	57.000	
	74421000 Allgemeine Umlagen an Landkreise	377.993,66	380.700	386.400	406.700	406.700	406.700	
	74422000 Allgemeine Umlagen an Amt oder geschäftsführende Gemeinde	198.379,48	227.200	232.600	244.800	244.800	244.800	
14.	- Auszahlungen der sozialen Sicherung	0,00	0	0	0	0	0	75
15.	- Zinsauszahlungen und sonstige Finanzauszahlungen	3.980,15	7.000	0	0	0	0	77
	77910000 Sonstige Zinsen und sonstige Finanzauszahlungen aus der Vollverzinsung der Gewerbesteuer (§ 233a AO)	0,00	500	0	0	0	0	
	77990000 Sonstige Zinsen und sonstige Finanzauszahlungen (Sonstige)	3.980,15	6.500	0	0	0	0	
16.	- Sonstige laufende Auszahlungen	21.211,95	36.500	67.400	66.000	40.600	42.100	76
	76120000 Auszahlungen für Aus- und Fortbildung, Umschulung	3.305,31	2.500	16.000	16.000	2.000	2.000	
	76130000 Auszahlungen für übernommene Reisekosten für Dienstreisen und Dienstgänge	0,00	1.400	1.000	800	800	800	
	76140000 Auszahlungen für allgemeine Betreuung der Bediensteten	1.055,68	1.700	3.000	1.900	1.400	2.400	

Gemeinde: 16 Gemeinde Kletzin

Nr.	Einzahlungs- und Auszahlungsarten (gemäß § 3 Absatz 1 Satz 1 GemHVO-Doppik)	Ergebnisse des Haushaltsvorvorjahres	Ansätze des Haushaltsvorjahres einschl. Nachträge	Ansatz des ersten Haushaltsjahres	Ansatz des zweiten Haushaltsjahres	Planungsdaten des ersten Haushaltsfolgejahres	Planungsdaten des zweiten Haushaltsfolgejahres	Erläuterung Konto-nummer	
		2022	2023	2024	2025	2026	2027		
		in €	in €	in €	in €	in €	in €		
		1	2	3	4	5	6		
	76150000 Auszahlungen für Dienst- und Schutzkleidung, persönliche Ausrüstungsgegenstände	1.607,17	4.000	15.500	17.500	6.500	6.500		
	76210000 Mieten, Pachten und Erbbauzinsen	105,00	100	100	100	100	100		
	76250000 Sachverständigen-, Gerichts- und ähnliche Auszahlungen	1.115,03	2.000	5.500	5.500	5.500	5.500		
	76290000 Sonstige Auszahlungen für die Inanspruchnahme von Rechten und Diensten	0,00	5.800	300	300	300	300		
	76310000 Büromaterial	28,99	300	2.000	500	500	500		
	76340000 Telefon, Datenübertragungskosten	784,80	1.000	2.500	1.300	1.300	1.300		
	76390000 Sonstige Geschäftsauszahlungen	0,00	0	100	100	100	0		
	76411000 Gebäudeversicherungen	7.513,56	9.600	10.400	11.000	11.100	11.700		
	76412000 Kfz-Versicherungen	1.338,91	1.600	2.400	2.400	2.400	2.400		
	76413000 Haftpflichtversicherungen	986,64	1.200	1.200	1.200	1.200	1.200		
	76414000 Unfallversicherungen	2.184,16	3.100	3.500	3.500	3.500	3.500		
	76416000 Umlagen an Schadensausgleichskassen	45,67	100	100	100	100	100		
	76420000 Beiträge zu Wirtschaftsverbänden, Berufsvertretungen und Vereinen	663,03	200	800	800	800	800		
	76430000 Sonstige Beiträge	478,00	900	1.000	1.000	1.000	1.000		
	76820000 Kraftfahrzeugsteuer	0,00	0	1.000	1.000	1.000	1.000		
	76930000 Repräsentationen	0,00	1.000	1.000	1.000	1.000	1.000		
17.	=	Summe der laufenden Auszahlungen (Summe der Nummern 10 bis 16)	1.231.477,04	1.450.200	1.642.600	1.542.500	1.493.100	1.505.700	
18.	=	Jahresbezogener Saldo der laufenden Ein- und Auszahlungen vor planmäßiger Tilgung (Saldo der Nummern 9 und 17)	93.342,32	-293.600	-204.900	-128.300	-5.500	36.900	
19.	+	Einzahlungen aus Investitionszuwendungen	225.234,45	32.300	22.000	22.000	22.000	22.000	681,683
		68142000 Investitionszuwendungen vom Land	34.812,69	32.300	22.000	22.000	22.000	22.000	
		68170000 Anzahlungen auf Sonderposten zum Anlagevermögen	190.421,76	0	0	0	0	0	
20.	+	Einzahlungen aus Beiträgen und ähnlichen Entgelten	18.400,32	18.500	18.000	18.000	18.000	18.000	682,683
		68260000 Anzahlungen für Beiträge	18.400,32	18.500	18.000	18.000	18.000	18.000	
21.	+	Einzahlungen aus Anlagevermögen	466,65	0	60.000	0	0	0	684-686
		68510210 Einzahlungen für Wald, Forsten	466,65	0	0	0	0	0	
		68510290 Einzahlungen für Sonstige unbebaute Grundstücke	0,00	0	60.000	0	0	0	
22.	+	Einzahlungen aus sonstigen Ausleihungen und Kreditgewährungen	0,00	0	0	0	0	0	687
23.	+	Sonstige Investitionseinzahlungen	0,00	0	0	0	0	0	688,689
24.	=	Summe der Einzahlungen aus Investitionstätigkeit (Summe der Nummern 19 bis 23)	244.101,42	50.800	100.000	40.000	40.000	40.000	
25.	-	Auszahlungen für Anlagevermögen	357.111,45	70.500	562.500	0	0	0	781,784-786
		78400000 Auszahlungen für immaterielle Vermögensgegenstände	10.262,56	0	200.000	0	0	0	
		78560710 Auszahlungen für Fahrzeuge	0,00	40.000	235.000	0	0	0	
		78560718 Auszahlungen für Zusatzgeräte für Fahrzeuge, Anhänger	0,00	10.000	0	0	0	0	
		78570820 Auszahlungen für Betriebs- und Geschäftsausstattung	600,00	20.500	10.000	0	0	0	
		78590960 Auszahlungen für Anlagen im Bau	346.248,89	0	117.500	0	0	0	
26.	-	Auszahlungen für sonstige Ausleihungen und Kreditgewährungen	0,00	0	0	0	0	0	787
27.	-	Sonstige Investitionsauszahlungen	0,00	0	0	0	0	0	788,789

Gemeinde: 16 Gemeinde Kletzin

Nr.		Einzahlungs- und Auszahlungsarten (gemäß § 3 Absatz 1 Satz 1 GemHVO-Doppik)	Ergebnisse des Haushaltsvorjahres	Ansätze des Haushaltsvorjahres einschl. Nachträge	Ansatz des ersten Haushaltsjahres	Ansatz des zweiten Haushaltsjahres	Planungsdaten des ersten Haushaltsfolgejahres	Planungsdaten des zweiten Haushaltsfolgejahres	Erläuterung
			2022	2023	2024	2025	2026	2027	Konto- nummer
			in €	in €	in €	in €	in €	in €	
			1	2	3	4	5	6	
28.	=	Summe der Auszahlungen aus Investitionstätigkeit (Summe der Nummern 25 bis 27)	357.111,45	70.500	562.500	0	0	0	
29.	=	Saldo aus den Ein- und Auszahlungen aus Investitionstätigkeit (Saldo der Nummern 24 und 28)	-113.010,03	-19.700	-462.500	40.000	40.000	40.000	
30.	=	Finanzmittelüberschuss/Finanzmittelfehlbetrag (Summe der Nummern 18 und 29)	-19.667,71	-313.300	-667.400	-88.300	34.500	76.900	
31.	+	Einzahlungen aus der Aufnahme von Krediten für Investitionen und Investitionsförderungsmaßnahmen	0,00	0	0	0	0	0	691 + 692
32.	-	Auszahlungen für planmäßige Tilgung von Krediten für Investitionen und Investitionsförderungsmaßnahmen	0,00	0	0	0	0	0	791 + 792
33.	-	Sonstige Auszahlungen zur Tilgung von Krediten für Investitionen und Investitionsförderungsmaßnahmen	0,00	0	0	0	0	0	791 + 792
34.	=	Saldo der Ein- und Auszahlungen aus Krediten für Investitionen und Investitionsförderungsmaßnahmen (Nummer 31 abzüglich Nummern 32 und 33)	0,00	0	0	0	0	0	
35.	=	Saldo der durchlaufenden Gelder und ungeklärten Zahlungsvorgänge	6.263,47	0	0	0	0	0	699 ./ 799
36.	=	Veränderung der Forderungen und Verbindlichkeiten aus Krediten zur Sicherung der Zahlungsfähigkeit gegenüber dem Amt (Summe der Nummern 30, 34 und 35)	-13.404,24	-313.300	-667.400	-88.300	34.500	76.900	
37.		Jahresbezogener Saldo der laufenden Ein- und Auszahlungen (Saldo der Nummern 18 und 32)	93.342,32	-293.600	-204.900	-128.300	-5.500	36.900	
nachrichtlich:									
38.		Saldo der laufenden Ein- und Auszahlungen zum 31. Dezember des Vorjahres	2.556.697,57	2.650.039	2.356.439	2.151.539	2.023.239	2.017.739	
39.		Saldo der laufenden Ein- und Auszahlungen zum 31. Dezember des Haushaltsjahres (Summe der Nummern 37 und 38)	2.650.039,89	2.356.439	2.151.539	2.023.239	2.017.739	2.054.639	
darunter:									
		Zuführung zum investiven Bereich aus einem positiven Saldo der laufenden Ein- und Auszahlungen zum 31. Dezember des Haushaltsvorjahres (Einzahlung in Nummer 23 (Sonstige Investitionseinzahlungen) und Auszahlung in Nummer 16 (Sonstige laufende Auszahlungen) enthalten)	0,00	0	0	0	0	0	
		Zuführung zur Deckung eines negativen Saldos der laufenden Ein- und Auszahlungen zum 31. Dezember des Haushaltsjahres aus dem investiven Bereich (Einzahlung in Nummer 8 (Sonstige laufende Einzahlungen) und Auszahlung in Nummer 27 (Sonstige Investitionsauszahlungen) enthalten)	0,00	0	0	0	0	0	
		Zuführung gemäß § 12 Nummer 6 GemHVO-Doppik an den laufenden Bereich (Einzahlung in Nummer 8 (Sonstige laufende Einzahlungen) und Auszahlung in Nummer 27 (Sonstige Investitionsauszahlungen) enthalten)	0,00	0	22.000	22.000	0	0	

Teilergebnishaushalt 2024 / 2025

Seite : 1
 Datum: 05.12.2023
 Uhrzeit: 11:21:19

Gemeinde: 16 Gemeinde Kletzin

Hauptproduktbereich 1 Zentrale Verwaltung
 Produktbereich 11 Innere Verwaltung
 Produktgruppe 111 Verwaltungssteuerung
 Produkt 11100 Verwaltungssteuerung

Nr.	Ertrags- und Aufwandsarten (gemäß § 4 Absatz 10 GemHVO-Doppik)		Ergebnisse des Haushaltsvorjahres	Ansätze des Haushaltsvorjahres einschl. Nachträge	Ansatz des ersten Haushaltsjahres	Ansatz des zweiten Haushaltsjahres	Planungsdaten des ersten Haushaltsfolgejahres	Planungsdaten des zweiten Haushaltsfolgejahres
			2022	2023	2024	2025	2026	2027
			in €	in €	in €	in €	in €	in €
			1	2	3	4	5	6
1.	+	Steuern und ähnliche Abgaben	0,00	0	0	0	0	0
2.	+	Zuwendungen, allgemeine Umlagen und sonstige Transfererträge	0,00	0	0	0	0	0
3.	+	Erträge der sozialen Sicherung	0,00	0	0	0	0	0
4.	+	Öffentlich-rechtliche Leistungsentgelte	0,00	0	0	0	0	0
5.	+	Privatrechtliche Leistungsentgelte	0,00	0	0	0	0	0
6.	+	Kostenerstattungen und Kostenumlagen <i>44259000 Kostenerstattungen und Kostenumlagen vom sonstigen privaten Bereich</i>	9,48 9,48	0 0	0 0	0 0	0 0	0 0
7.	+	Andere aktivierte Eigenleistungen	0,00	0	0	0	0	0
8.	+	Zinserträge und sonstige Finanzerträge	0,00	0	0	0	0	0
9.	+	Sonstige Erträge	0,00	0	0	0	0	0
10.	=	Summe der Erträge (Summe der Nummern 1 bis 9)	9,48	0	0	0	0	0
11.	-	Personalaufwendungen <i>50100000 Aufwendungen für ehrenamtlich Tätige</i> <i>50430000 Beiträge zur gesetzlichen Sozialversicherung für ehrenamtlich Tätige</i>	13.933,08 12.660,00 1.273,08	16.600 15.000 1.600	16.000 14.400 1.600	16.000 14.400 1.600	16.700 15.000 1.700	16.700 15.000 1.700
12.	-	Versorgungsaufwendungen	0,00	0	0	0	0	0
13.	-	Aufwendungen für Sach- und Dienstleistungen	0,00	0	0	0	0	0
14.	-	Abschreibungen	0,00	0	0	0	0	0
15.	-	Zuwendungen, Umlagen und sonstige Transferaufwendungen	0,00	0	0	0	0	0
16.	-	Aufwendungen der sozialen Sicherung	0,00	0	0	0	0	0
17.	-	Zinsaufwendungen und sonstige Finanzaufwendungen	0,00	0	0	0	0	0
18.	-	Sonstige Aufwendungen <i>56130000 Aufwendungen für übernommene Reisekosten für Dienstreisen und Dienstgänge</i> <i>56413000 Haftpflichtversicherungen</i> <i>56414000 Unfallversicherungen</i> <i>56416000 Umlagen an Schadensausgleichskassen</i> <i>56420000 Beiträge zu Wirtschaftsverbänden, Berufsvertretungen und Vereinen</i> <i>56930000 Repräsentationen</i>	1.727,48 0,00 986,64 111,23 45,67 583,94 0,00	2.600 100 1.200 100 100 100 1.000	2.200 0 1.200 200 100 700 0	2.200 0 1.200 200 100 700 0	2.200 0 1.200 200 100 700 0	
19.	=	Summe der Aufwendungen (Summe der Nummern 11 bis 18)	15.660,56	19.200	18.200	18.200	18.900	18.900
20.	=	Jahresergebnis des Teilhaushaltes vor Verrechnung der internen Leistungsbeziehungen und vor Veränderung der Rücklagen (Saldo der Nummern 10 und 19)	-15.651,08	-19.200	-18.200	-18.200	-18.900	-18.900
21.	+	Erträge aus internen Leistungsbeziehungen	0,00	0	0	0	0	0
22.	-	Aufwendungen aus internen Leistungsbeziehungen	0,00	0	0	0	0	0
23.	=	Jahresergebnis des Teilhaushaltes nach Verrechnung der internen Leistungsbeziehungen und vor Veränderung der Rücklagen (Nummer 20 zuzüglich Nummer 21 abzüglich Nummer 22)	-15.651,08	-19.200	-18.200	-18.200	-18.900	-18.900

Teilergebnishaushalt 2024 / 2025

Seite : 2
 Datum: 05.12.2023
 Uhrzeit: 11:21:19

Gemeinde: 16 Gemeinde Kletzin

Hauptproduktbereich 1 Zentrale Verwaltung
 Produktbereich 11 Innere Verwaltung
 Produktgruppe 111 Verwaltungssteuerung
 Produkt 11104 Gremien

Nr.	Ertrags- und Aufwandsarten (gemäß § 4 Absatz 10 GemHVO-Doppik)		Ergebnisse des Haushaltsvorjahres	Ansätze des Haushaltsvorjahres einschl. Nachträge	Ansatz des ersten Haushaltsjahres	Ansatz des zweiten Haushaltsjahres	Planungsdaten des ersten Haushaltsfolgejahres	Planungsdaten des zweiten Haushaltsfolgejahres
			2022	2023	2024	2025	2026	2027
			in €	in €	in €	in €	in €	in €
			1	2	3	4	5	6
1.	+	Steuern und ähnliche Abgaben	0,00	0	0	0	0	0
2.	+	Zuwendungen, allgemeine Umlagen und sonstige Transfererträge	0,00	0	0	0	0	0
3.	+	Erträge der sozialen Sicherung	0,00	0	0	0	0	0
4.	+	Öffentlich-rechtliche Leistungsentgelte	0,00	0	0	0	0	0
5.	+	Privatrechtliche Leistungsentgelte	0,00	0	0	0	0	0
6.	+	Kostenerstattungen und Kostenumlagen	0,00	0	0	0	0	0
7.	+	Andere aktivierte Eigenleistungen	0,00	0	0	0	0	0
8.	+	Zinserträge und sonstige Finanzerträge	0,00	0	0	0	0	0
9.	+	Sonstige Erträge	0,00	0	0	0	0	0
10.	=	Summe der Erträge (Summe der Nummern 1 bis 9)	0,00	0	0	0	0	0
11.	-	Personalaufwendungen	0,00	0	0	0	0	0
12.	-	Versorgungsaufwendungen	0,00	0	0	0	0	0
13.	-	Aufwendungen für Sach- und Dienstleistungen	0,00	0	0	0	0	0
14.	-	Abschreibungen	0,00	0	0	0	0	0
15.	-	Zuwendungen, Umlagen und sonstige Transferaufwendungen	0,00	0	0	0	0	0
16.	-	Aufwendungen der sozialen Sicherung	0,00	0	0	0	0	0
17.	-	Zinsaufwendungen und sonstige Finanzaufwendungen	0,00	0	0	0	0	0
18.	-	Sonstige Aufwendungen	0,00	0	1.000	1.000	1.000	1.000
		<i>56930000 Repräsentationen</i>	<i>0,00</i>	<i>0</i>	<i>1.000</i>	<i>1.000</i>	<i>1.000</i>	<i>1.000</i>
19.	=	Summe der Aufwendungen (Summe der Nummern 11 bis 18)	0,00	0	1.000	1.000	1.000	1.000
20.	=	Jahresergebnis des Teilhaushaltes vor Verrechnung der internen Leistungsbeziehungen und vor Veränderung der Rücklagen (Saldo der Nummern 10 und 19)	0,00	0	-1.000	-1.000	-1.000	-1.000
21.	+	Erträge aus internen Leistungsbeziehungen	0,00	0	0	0	0	0
22.	-	Aufwendungen aus internen Leistungsbeziehungen	0,00	0	0	0	0	0
23.	=	Jahresergebnis des Teilhaushaltes nach Verrechnung der internen Leistungsbeziehungen und vor Veränderung der Rücklagen (Nummer 20 zuzüglich Nummer 21 abzüglich Nummer 22)	0,00	0	-1.000	-1.000	-1.000	-1.000

Gemeinde: 16 Gemeinde Kletzin

Hauptproduktbereich 1 Zentrale Verwaltung
 Produktbereich 11 Innere Verwaltung
 Produktgruppe 114 Zentrale Dienste
 Produkt 11401 Zentrale Grundstücks- und Gebäudeverwaltung

Nr.	Ertrags- und Aufwandsarten (gemäß § 4 Absatz 10 GemHVO-Doppik)		Ergebnisse des Haushaltsvorjahres	Ansätze des Haushaltsvorjahres einschl. Nachträge	Ansatz des ersten Haushaltsjahres	Ansatz des zweiten Haushaltsjahres	Planungsdaten des ersten Haushaltsfolgejahres	Planungsdaten des zweiten Haushaltsfolgejahres
			2022	2023	2024	2025	2026	2027
			in €	in €	in €	in €	in €	in €
			1	2	3	4	5	6
1.	+	Steuern und ähnliche Abgaben	0,00	0	0	0	0	0
2.	+	Zuwendungen, allgemeine Umlagen und sonstige Transfererträge	0,00	2.500	2.500	2.500	2.500	2.500
		<i>41510000 Erträge aus der Auflösung von Sonderposten aus Zuwendungen</i>	0,00	2.500	2.500	2.500	2.500	2.500
3.	+	Erträge der sozialen Sicherung	0,00	0	0	0	0	0
4.	+	Öffentlich-rechtliche Leistungsentgelte	0,00	0	0	0	0	0
5.	+	Privatrechtliche Leistungsentgelte	12.285,66	14.500	1.500	1.500	1.500	1.500
		<i>44110000 Mieten und Pachten, Erbbauzinsen</i>	12.285,66	14.500	1.500	1.500	1.500	1.500
6.	+	Kostenerstattungen und Kostenumlagen	0,00	0	0	0	0	0
7.	+	Andere aktivierte Eigenleistungen	0,00	0	0	0	0	0
8.	+	Zinserträge und sonstige Finanzerträge	0,00	0	0	0	0	0
9.	+	Sonstige Erträge	0,00	0	0	0	0	0
10.	=	Summe der Erträge (Summe der Nummern 1 bis 9)	12.285,66	17.000	4.000	4.000	4.000	4.000
11.	-	Personalaufwendungen	0,00	49.200	77.300	77.600	77.800	77.900
		<i>50220000 Dienstbezüge und dergleichen für Arbeitnehmer</i>	0,00	39.100	58.600	58.600	58.600	58.600
		<i>50290000 Dienstbezüge und dergleichen für Sonstige</i>	0,00	0	2.000	2.200	2.300	2.400
		<i>50320000 Beiträge zu Versorgungskassen für Arbeitnehmer</i>	0,00	1.500	2.500	2.500	2.500	2.500
		<i>50420000 Beiträge zur gesetzlichen Sozialversicherung für Arbeitnehmer</i>	0,00	8.600	13.500	13.500	13.500	13.500
		<i>50490000 Sonstige Beiträge zur gesetzlichen Sozialversicherung</i>	0,00	0	600	700	800	800
		<i>50900000 Pauschalierte Lohnsteuer (auch Zahlungen über Knappschaft)</i>	0,00	0	100	100	100	100
12.	-	Versorgungsaufwendungen	0,00	0	0	0	0	0
13.	-	Aufwendungen für Sach- und Dienstleistungen	3.098,57	9.300	45.100	42.100	12.100	12.100
		<i>52200000 Aufwendungen für Energie / Wasser / Abwasser / Abfall</i>	2.010,67	5.000	500	500	500	500
		<i>52310000 Unterhaltung der Grundstücke, Außenanlagen, Gebäude und Gebäudeeinrichtungen</i>	421,45	1.300	30.300	30.300	300	300
		<i>52320000 Bewirtschaftung der Grundstücke, Außenanlagen, Gebäude und Gebäudeeinrichtungen</i>	128,14	0	300	300	300	300
		<i>52350000 Fahrzeugunterhaltung</i>	63,31	1.000	4.000	4.000	4.000	4.000
		<i>52380000 Unterhaltung der geringwertigen Geräte, Ausrüstungs- und sonstige Gebrauchsgegenstände</i>	475,00	2.000	10.000	7.000	7.000	7.000
14.	-	Abschreibungen	0,00	8.400	8.100	7.700	7.700	7.700
		<i>53400000 Abschreibungen auf bebaute Grundstücke und grundstücksgleiche Rechte</i>	0,00	7.700	7.700	7.700	7.700	7.700
		<i>53800000 Abschreibungen auf Maschinen und technische Anlagen, Fahrzeuge, Betriebs- und Geschäftsausstattung, Pflanzen, Tiere</i>	0,00	700	400	0	0	0
15.	-	Zuwendungen, Umlagen und sonstige Transferaufwendungen	0,00	0	0	0	0	0
16.	-	Aufwendungen der sozialen Sicherung	0,00	0	0	0	0	0
17.	-	Zinsaufwendungen und sonstige Finanzaufwendungen	0,00	0	0	0	0	0
18.	-	Sonstige Aufwendungen	203,33	7.600	9.500	9.500	9.500	9.500
		<i>56140000 Aufwendungen für allgemeine Betreuung der Bediensteten</i>	0,00	0	200	200	200	200

Teilergebnishaushalt 2024 / 2025

Seite : 4
 Datum: 05.12.2023
 Uhrzeit: 11:21:19

Gemeinde: 16 Gemeinde Kletzin

Hauptproduktbereich 1 Zentrale Verwaltung
 Produktbereich 11 Innere Verwaltung
 Produktgruppe 114 Zentrale Dienste
 Produkt 11401 Zentrale Grundstücks- und Gebäudeverwaltung

Nr.	Ertrags- und Aufwandsarten (gemäß § 4 Absatz 10 GemHVO-Doppik)	Ergebnisse des Haushaltsvorjahres	Ansätze des Haushaltsvorjahres einschl. Nachträge	Ansatz des ersten Haushaltsjahres	Ansatz des zweiten Haushaltsjahres	Planungsdaten des ersten Haushaltsfolgejahres	Planungsdaten des zweiten Haushaltsfolgejahres
		2022	2023	2024	2025	2026	2027
		in €	in €	in €	in €	in €	in €
		1	2	3	4	5	6
	56150000 Aufwendungen für Dienst- und Schutzkleidung, persönliche Ausrüstungsgegenstände	0,00	0	2.500	2.500	2.500	2.500
	56250000 Sachverständigen-, Gerichts- und ähnliche Aufwendungen	0,00	1.000	4.500	4.500	4.500	4.500
	56290000 Sonstige Aufwendungen für die Inanspruchnahme von Rechten und Diensten	0,00	5.800	300	300	300	300
	56411000 Gebäudeversicherungen	203,33	300	200	200	200	200
	56414000 Unfallversicherungen	0,00	500	800	800	800	800
	56820000 Kraftfahrzeugsteuer	0,00	0	1.000	1.000	1.000	1.000
19.	= Summe der Aufwendungen (Summe der Nummern 11 bis 18)	3.301,90	74.500	140.000	136.900	107.100	107.200
20.	= Jahresergebnis des Teilhaushaltes vor Verrechnung der internen Leistungsbeziehungen und vor Veränderung der Rücklagen (Saldo der Nummern 10 und 19)	8.983,76	-57.500	-136.000	-132.900	-103.100	-103.200
21.	+ Erträge aus internen Leistungsbeziehungen	0,00	0	0	0	0	0
22.	- Aufwendungen aus internen Leistungsbeziehungen	0,00	0	0	0	0	0
23.	= Jahresergebnis des Teilhaushaltes nach Verrechnung der internen Leistungsbeziehungen und vor Veränderung der Rücklagen (Nummer 20 zuzüglich Nummer 21 abzüglich Nummer 22)	8.983,76	-57.500	-136.000	-132.900	-103.100	-103.200

Teilergebnishaushalt 2024 / 2025

Seite : 5
 Datum: 05.12.2023
 Uhrzeit: 11:21:19

Gemeinde: 16 Gemeinde Kletzin

Hauptproduktbereich 1 Zentrale Verwaltung
 Produktbereich 11 Innere Verwaltung
 Produktgruppe 114 Zentrale Dienste
 Produkt 11402 Kommunale Wohnungen

Nr.	Ertrags- und Aufwandsarten (gemäß § 4 Absatz 10 GemHVO-Doppik)		Ergebnisse	Ansätze des	Ansatz des	Ansatz des	Planungs-	Planungs-		
			des	Haushalts-	ersten	zweiten	daten des	daten des		
			Haushalts-	vorjahres	vorjahres	Haushalts-	ersten	zweiten	ersten	zweiten
			in €	in €	in €	in €	in €	in €	in €	
		1	2	3	4	5	6			
1.	+	Steuern und ähnliche Abgaben	0,00	0	0	0	0	0		
2.	+	Zuwendungen, allgemeine Umlagen und sonstige Transfererträge <i>41510000 Erträge aus der Auflösung von Sonderposten aus Zuwendungen</i>	0,00 0,00	100 100	100 100	100 100	0 0	0 0		
3.	+	Erträge der sozialen Sicherung	0,00	0	0	0	0	0		
4.	+	Öffentlich-rechtliche Leistungsentgelte	0,00	0	0	0	0	0		
5.	+	Privatrechtliche Leistungsentgelte <i>44110001 Mieten und Pacht 1</i> <i>44110002 Mieten und Pacht 2</i>	227.199,14 152.206,72 74.992,42	210.000 150.000 60.000	250.000 160.000 90.000	252.000 162.000 90.000	252.000 162.000 90.000	252.000 162.000 90.000		
6.	+	Kostenerstattungen und Kostenumlagen <i>44259000 Kostenerstattungen und Kostenumlagen vom sonstigen privaten Bereich</i>	3.256,62 3.256,62	0 0	0 0	0 0	0 0	0 0		
7.	+	Andere aktivierte Eigenleistungen	0,00	0	0	0	0	0		
8.	+	Zinserträge und sonstige Finanzerträge	0,00	0	0	0	0	0		
9.	+	Sonstige Erträge <i>46611605 Erträge aus der Auflösung von Wertberichtigungen von Forderungen aus Lieferungen und Leistungen gegen den privaten Bereich</i>	1.333,63 1.333,63	0 0	0 0	0 0	0 0	0 0		
10.	=	Summe der Erträge (Summe der Nummern 1 bis 9)	231.789,39	210.100	250.100	252.100	252.000	252.000		
11.	-	Personalaufwendungen	0,00	0	0	0	0	0		
12.	-	Versorgungsaufwendungen	0,00	0	0	0	0	0		
13.	-	Aufwendungen für Sach- und Dienstleistungen <i>52200000 Aufwendungen für Energie / Wasser / Abwasser / Abfall</i> <i>52310000 Unterhaltung der Grundstücke, Außenanlagen, Gebäude und Gebäudeeinrichtungen</i> <i>52320000 Bewirtschaftung der Grundstücke, Außenanlagen, Gebäude und Gebäudeeinrichtungen</i> <i>52543000 Kostenerstattungen an Gemeinden und Gemeindeverbände</i>	144.308,85 65.587,49 37.247,28 25.478,58 15.995,50	208.600 63.000 90.000 39.000 16.600	212.500 71.500 90.000 33.500 17.500	189.500 85.500 52.000 34.500 17.500	198.500 90.000 54.000 37.000 17.500	203.000 94.500 54.000 37.000 17.500		
14.	-	Abschreibungen <i>53400000 Abschreibungen auf bebaute Grundstücke und grundstücksgleiche Rechte</i> <i>53942605 Abschreibungen auf Forderungen aus Lieferungen und Leistungen gegen den privaten Bereich</i>	1.411,04 0,00 1.411,04	19.600 19.600 0	19.600 19.600 0	19.600 19.600 0	18.400 18.400 0	18.400 18.400 0		
15.	-	Zuwendungen, Umlagen und sonstige Transferaufwendungen	0,00	0	0	0	0	0		
16.	-	Aufwendungen der sozialen Sicherung	0,00	0	0	0	0	0		
17.	-	Zinsaufwendungen und sonstige Finanzaufwendungen	0,00	0	0	0	0	0		
18.	-	Sonstige Aufwendungen <i>56250000 Sachverständigen-, Gerichts- und ähnliche Aufwendungen</i> <i>56411000 Gebäudeversicherungen</i>	7.644,15 1.115,03 6.529,12	9.100 1.000 8.100	9.800 1.000 8.800	10.400 1.000 9.400	10.500 1.000 9.500	11.100 1.000 10.100		
19.	=	Summe der Aufwendungen (Summe der Nummern 11 bis 18)	153.364,04	237.300	241.900	219.500	227.400	232.500		
20.	=	Jahresergebnis des Teilhaushaltes vor Verrechnung der internen Leistungsbeziehungen und vor Veränderung der	78.425,35	-27.200	8.200	32.600	24.600	19.500		

Teilergebnishaushalt 2024 / 2025

Seite : 6
 Datum: 05.12.2023
 Uhrzeit: 11:21:19

Gemeinde: 16 Gemeinde Kletzin

Hauptproduktbereich 1 Zentrale Verwaltung
 Produktbereich 11 Innere Verwaltung
 Produktgruppe 114 Zentrale Dienste
 Produkt 11402 Kommunale Wohnungen

		Rücklagen (Saldo der Nummern 10 und 19)					
21.	+	Erträge aus internen Leistungsbeziehungen	0,00	0	0	0	0
22.	-	Aufwendungen aus internen Leistungsbeziehungen	0,00	0	0	0	0
23.	=	Jahresergebnis des Teilhaushaltes nach Verrechnung der internen Leistungsbeziehungen und vor Veränderung der Rücklagen (Nummer 20 zuzüglich Nummer 21 abzüglich Nummer 22)	78.425,35	-27.200	8.200	32.600	24.600 19.500

Teilergebnishaushalt 2024 / 2025

Seite : 7
 Datum: 05.12.2023
 Uhrzeit: 11:21:19

Gemeinde: 16 Gemeinde Kletzin

Hauptproduktbereich 1 Zentrale Verwaltung
 Produktbereich 12 Sicherheit und Ordnung
 Produktgruppe 121 Statistik und Wahlen
 Produkt 12100 Wahlen

Nr.	Ertrags- und Aufwandsarten (gemäß § 4 Absatz 10 GemHVO-Doppik)		Ergebnisse des Haushaltsvorjahres	Ansätze des Haushaltsvorjahres einschl. Nachträge	Ansatz des ersten Haushaltsjahres	Ansatz des zweiten Haushaltsjahres	Planungsdaten des ersten Haushaltsfolgejahres	Planungsdaten des zweiten Haushaltsfolgejahres
			2022	2023	2024	2025	2026	2027
			in €	in €	in €	in €	in €	in €
			1	2	3	4	5	6
1.	+	Steuern und ähnliche Abgaben	0,00	0	0	0	0	0
2.	+	Zuwendungen, allgemeine Umlagen und sonstige Transfererträge	0,00	0	0	0	0	0
3.	+	Erträge der sozialen Sicherung	0,00	0	0	0	0	0
4.	+	Öffentlich-rechtliche Leistungsentgelte	0,00	0	0	0	0	0
5.	+	Privatrechtliche Leistungsentgelte	0,00	0	0	0	0	0
6.	+	Kostenerstattungen und Kostenumlagen	0,00	0	0	0	0	0
7.	+	Andere aktivierte Eigenleistungen	0,00	0	0	0	0	0
8.	+	Zinserträge und sonstige Finanzerträge	0,00	0	0	0	0	0
9.	+	Sonstige Erträge	0,00	0	0	0	0	0
10.	=	Summe der Erträge (Summe der Nummern 1 bis 9)	0,00	0	0	0	0	0
11.	-	Personalaufwendungen	0,00	0	0	0	0	0
12.	-	Versorgungsaufwendungen	0,00	0	0	0	0	0
13.	-	Aufwendungen für Sach- und Dienstleistungen	0,00	0	0	0	0	0
14.	-	Abschreibungen	0,00	0	0	0	0	0
15.	-	Zuwendungen, Umlagen und sonstige Transferaufwendungen	0,00	0	0	0	0	0
16.	-	Aufwendungen der sozialen Sicherung	0,00	0	0	0	0	0
17.	-	Zinsaufwendungen und sonstige Finanzaufwendungen	0,00	0	0	0	0	0
18.	-	Sonstige Aufwendungen	0,00	0	100	100	100	0
		<i>56390000 Sonstige Geschäftsaufwendungen</i>	<i>0,00</i>	<i>0</i>	<i>100</i>	<i>100</i>	<i>100</i>	<i>0</i>
19.	=	Summe der Aufwendungen (Summe der Nummern 11 bis 18)	0,00	0	100	100	100	0
20.	=	Jahresergebnis des Teilhaushaltes vor Verrechnung der internen Leistungsbeziehungen und vor Veränderung der Rücklagen (Saldo der Nummern 10 und 19)	0,00	0	-100	-100	-100	0
21.	+	Erträge aus internen Leistungsbeziehungen	0,00	0	0	0	0	0
22.	-	Aufwendungen aus internen Leistungsbeziehungen	0,00	0	0	0	0	0
23.	=	Jahresergebnis des Teilhaushaltes nach Verrechnung der internen Leistungsbeziehungen und vor Veränderung der Rücklagen (Nummer 20 zuzüglich Nummer 21 abzüglich Nummer 22)	0,00	0	-100	-100	-100	0

Teilergebnishaushalt 2024 / 2025

Seite : 8
 Datum: 05.12.2023
 Uhrzeit: 11:21:19

Gemeinde: 16 Gemeinde Kletzin

Hauptproduktbereich 1 Zentrale Verwaltung
 Produktbereich 12 Sicherheit und Ordnung
 Produktgruppe 122 Ordnungsangelegenheiten
 Produkt 12200 Ordnungsangelegenheiten

Nr.	Ertrags- und Aufwandsarten (gemäß § 4 Absatz 10 GemHVO-Doppik)		Ergebnisse des Haushaltsvorjahres	Ansätze des Haushaltsvorjahres einschl. Nachträge	Ansatz des ersten Haushaltsjahres	Ansatz des zweiten Haushaltsjahres	Planungsdaten des ersten Haushaltsfolgejahres	Planungsdaten des zweiten Haushaltsfolgejahres
			2022	2023	2024	2025	2026	2027
			in €	in €	in €	in €	in €	in €
			1	2	3	4	5	6
1.	+	Steuern und ähnliche Abgaben	0,00	0	0	0	0	0
2.	+	Zuwendungen, allgemeine Umlagen und sonstige Transfererträge	0,00	0	0	0	0	0
3.	+	Erträge der sozialen Sicherung	0,00	0	0	0	0	0
4.	+	Öffentlich-rechtliche Leistungsentgelte	0,00	0	0	0	0	0
5.	+	Privatrechtliche Leistungsentgelte	0,00	0	0	0	0	0
6.	+	Kostenerstattungen und Kostenumlagen	0,00	0	0	0	0	0
7.	+	Andere aktivierte Eigenleistungen	0,00	0	0	0	0	0
8.	+	Zinserträge und sonstige Finanzerträge	0,00	0	0	0	0	0
9.	+	Sonstige Erträge	0,00	0	0	0	0	0
10.	=	Summe der Erträge (Summe der Nummern 1 bis 9)	0,00	0	0	0	0	0
11.	-	Personalaufwendungen	0,00	0	0	0	0	0
12.	-	Versorgungsaufwendungen	0,00	0	0	0	0	0
13.	-	Aufwendungen für Sach- und Dienstleistungen <i>52551000 Kostenerstattungen an private Unternehmen</i>	0,00 <i>0,00</i>	1.000 <i>1.000</i>	1.000 <i>1.000</i>	1.000 <i>1.000</i>	1.000 <i>1.000</i>	1.000 <i>1.000</i>
14.	-	Abschreibungen	0,00	0	0	0	0	0
15.	-	Zuwendungen, Umlagen und sonstige Transferaufwendungen	0,00	0	0	0	0	0
16.	-	Aufwendungen der sozialen Sicherung	0,00	0	0	0	0	0
17.	-	Zinsaufwendungen und sonstige Finanzaufwendungen	0,00	0	0	0	0	0
18.	-	Sonstige Aufwendungen	0,00	0	0	0	0	0
19.	=	Summe der Aufwendungen (Summe der Nummern 11 bis 18)	0,00	1.000	1.000	1.000	1.000	1.000
20.	=	Jahresergebnis des Teilhaushaltes vor Verrechnung der internen Leistungsbeziehungen und vor Veränderung der Rücklagen (Saldo der Nummern 10 und 19)	0,00	-1.000	-1.000	-1.000	-1.000	-1.000
21.	+	Erträge aus internen Leistungsbeziehungen	0,00	0	0	0	0	0
22.	-	Aufwendungen aus internen Leistungsbeziehungen	0,00	0	0	0	0	0
23.	=	Jahresergebnis des Teilhaushaltes nach Verrechnung der internen Leistungsbeziehungen und vor Veränderung der Rücklagen (Nummer 20 zuzüglich Nummer 21 abzüglich Nummer 22)	0,00	-1.000	-1.000	-1.000	-1.000	-1.000

Gemeinde: 16 Gemeinde Kletzin

Hauptproduktbereich 1 Zentrale Verwaltung
 Produktbereich 12 Sicherheit und Ordnung
 Produktgruppe 126 Brandschutz
 Produkt 12601 Freiwillige Feuerwehr Kletzin

Nr.	Ertrags- und Aufwandsarten (gemäß § 4 Absatz 10 GemHVO-Doppik)		Ergebnisse des Haushaltsvorjahres	Ansätze des Haushaltsvorjahres einschl. Nachträge	Ansatz des ersten Haushaltsjahres	Ansatz des zweiten Haushaltsjahres	Planungsdaten des ersten Haushaltsfolgejahres	Planungsdaten des zweiten Haushaltsfolgejahres
			2022	2023	2024	2025	2026	2027
			in €	in €	in €	in €	in €	in €
			1	2	3	4	5	6
1.	+	Steuern und ähnliche Abgaben	0,00	0	0	0	0	0
2.	+	Zuwendungen, allgemeine Umlagen und sonstige Transfererträge	0,00	500	400	400	400	400
		<i>41510000 Erträge aus der Auflösung von Sonderposten aus Zuwendungen</i>	0,00	500	400	400	400	400
3.	+	Erträge der sozialen Sicherung	0,00	0	0	0	0	0
4.	+	Öffentlich-rechtliche Leistungsentgelte	0,00	0	0	0	0	0
5.	+	Privatrechtliche Leistungsentgelte	0,00	0	0	0	0	0
6.	+	Kostenerstattungen und Kostenumlagen	6,22	0	0	0	0	0
		<i>44249000 Kostenerstattungen und Kostenumlagen vom sonstigen öffentlichen Bereich</i>	6,22	0	0	0	0	0
7.	+	Andere aktivierte Eigenleistungen	0,00	0	0	0	0	0
8.	+	Zinserträge und sonstige Finanzerträge	0,00	0	0	0	0	0
9.	+	Sonstige Erträge	0,00	0	0	0	0	0
10.	=	Summe der Erträge (Summe der Nummern 1 bis 9)	6,22	500	400	400	400	400
11.	-	Personalaufwendungen	2.700,00	3.000	3.000	3.000	3.000	3.000
		<i>50100000 Aufwendungen für ehrenamtlich Tätige</i>	2.700,00	3.000	3.000	3.000	3.000	3.000
12.	-	Versorgungsaufwendungen	0,00	0	0	0	0	0
13.	-	Aufwendungen für Sach- und Dienstleistungen	10.465,61	11.900	17.000	11.000	11.000	11.000
		<i>52200000 Aufwendungen für Energie / Wasser / Abwasser / Abfall</i>	1.715,30	3.000	3.000	3.000	3.000	3.000
		<i>52310000 Unterhaltung der Grundstücke, Außenanlagen, Gebäude und Gebäudeeinrichtungen</i>	137,42	1.000	1.000	1.000	1.000	1.000
		<i>52350000 Fahrzeugunterhaltung</i>	6.584,43	4.000	6.000	3.000	3.000	3.000
		<i>52360000 Unterhaltung der Maschinen und technischen Anlagen</i>	0,00	600	0	0	0	0
		<i>52370000 Unterhaltung der Betriebs- und Geschäftsausstattung</i>	218,59	300	1.000	1.000	1.000	1.000
		<i>52380000 Unterhaltung der geringwertigen Geräte, Ausrüstungs- und sonstige Gebrauchsgegenstände</i>	1.809,87	2.000	5.000	2.000	2.000	2.000
		<i>52551000 Kostenerstattungen an private Unternehmen</i>	0,00	1.000	1.000	1.000	1.000	1.000
14.	-	Abschreibungen	0,00	4.600	4.500	4.400	4.300	4.300
		<i>53400000 Abschreibungen auf bebaute Grundstücke und grundstücksgleiche Rechte</i>	0,00	500	400	400	400	400
		<i>53500000 Abschreibungen auf das Infrastrukturvermögen</i>	0,00	1.400	1.400	1.400	1.400	1.400
		<i>53800000 Abschreibungen auf Maschinen und technische Anlagen, Fahrzeuge, Betriebs- und Ge</i>	0,00	2.700	2.700	2.600	2.500	2.500
15.	-	Zuwendungen, Umlagen und sonstige Transferaufwendungen	6.034,38	4.500	4.500	4.500	4.500	4.500
		<i>54159000 Zuweisungen und Zuschüsse für laufende Zwecke an den sonstigen privaten Bereich</i>	6.034,38	4.500	4.500	4.500	4.500	4.500
16.	-	Aufwendungen der sozialen Sicherung	0,00	0	0	0	0	0
17.	-	Zinsaufwendungen und sonstige Finanzaufwendungen	0,00	0	0	0	0	0
18.	-	Sonstige Aufwendungen	3.290,32	9.900	18.000	16.000	9.000	9.500
		<i>56120000 Aufwendungen für Aus- und Fortbildung, Umschulung</i>	356,36	2.000	8.000	8.000	1.000	1.000
		<i>56130000 Aufwendungen für übernommene Reisekosten für Dienstreisen und Dienstgänge</i>	0,00	1.000	500	500	500	500

Teilergebnishaushalt 2024 / 2025

Seite : 10

Datum: 05.12.2023

Uhrzeit: 11:21:19

Gemeinde: 16 Gemeinde Kletzin

Hauptproduktbereich 1 Zentrale Verwaltung
 Produktbereich 12 Sicherheit und Ordnung
 Produktgruppe 126 Brandschutz
 Produkt 12601 Freiwillige Feuerwehr Kletzin

Nr.	Ertrags- und Aufwandsarten (gemäß § 4 Absatz 10 GemHVO-Doppik)	Ergebnisse des Haushaltsvorjahres	Ansätze des Haushaltsvorjahres einschl. Nachträge	Ansatz des ersten Haushaltsjahres	Ansatz des zweiten Haushaltsjahres	Planungsdaten des ersten Haushaltsfolgejahres	Planungsdaten des zweiten Haushaltsfolgejahres
		2022	2023	2024	2025	2026	2027
		in €	in €	in €	in €	in €	in €
		1	2	3	4	5	6
	56140000 Aufwendungen für allgemeine Betreuung der Bediensteten	706,41	1.000	1.000	500	500	1.000
	56150000 Aufwendungen für Dienst- und Schutzkleidung, persönliche Ausrüstungsgegenstände	68,69	3.000	3.000	3.000	3.000	3.000
	56310000 Büromaterial	28,99	300	2.000	500	500	500
	56411000 Gebäudeversicherungen	56,74	100	100	100	100	100
	56412000 Kfz-Versicherungen	1.039,95	1.200	2.000	2.000	2.000	2.000
	56414000 Unfallversicherungen	785,18	900	900	900	900	900
	56430000 Sonstige Beiträge, Startgelder	248,00	400	500	500	500	500
19.	= Summe der Aufwendungen (Summe der Nummern 11 bis 18)	22.490,31	33.900	47.000	38.900	31.800	32.300
20.	= Jahresergebnis des Teilhaushaltes vor Verrechnung der internen Leistungsbeziehungen und vor Veränderung der Rücklagen (Saldo der Nummern 10 und 19)	-22.484,09	-33.400	-46.600	-38.500	-31.400	-31.900
21.	+ Erträge aus internen Leistungsbeziehungen	0,00	0	0	0	0	0
22.	- Aufwendungen aus internen Leistungsbeziehungen	0,00	0	0	0	0	0
23.	= Jahresergebnis des Teilhaushaltes nach Verrechnung der internen Leistungsbeziehungen und vor Veränderung der Rücklagen (Nummer 20 zuzüglich Nummer 21 abzüglich Nummer 22)	-22.484,09	-33.400	-46.600	-38.500	-31.400	-31.900

Teilergebnishaushalt 2024 / 2025

Seite : 11

Datum: 05.12.2023

Uhrzeit: 11:21:19

Gemeinde: 16 Gemeinde Kletzin

Hauptproduktbereich 1 Zentrale Verwaltung
 Produktbereich 12 Sicherheit und Ordnung
 Produktgruppe 126 Brandschutz
 Produkt 12602 Freiwillige Feuerwehr Pensin

Nr.	Ertrags- und Aufwandsarten (gemäß § 4 Absatz 10 GemHVO-Doppik)		Ergebnisse des Haushaltsvorjahres	Ansätze des Haushaltsvorjahres einschl. Nachträge	Ansatz des ersten Haushaltsjahres	Ansatz des zweiten Haushaltsjahres	Planungsdaten des ersten Haushaltsfolgejahres	Planungsdaten des zweiten Haushaltsfolgejahres
			2022	2023	2024	2025	2026	2027
			in €	in €	in €	in €	in €	in €
			1	2	3	4	5	6
1.	+	Steuern und ähnliche Abgaben	0,00	0	0	0	0	0
2.	+	Zuwendungen, allgemeine Umlagen und sonstige Transfererträge	10.000,00	1.400	1.100	1.100	1.100	1.100
		41442000 Zuweisungen und Zuschüsse für laufende Zwecke vom Land	10.000,00	0	0	0	0	0
		41500000 Erträge aus der Auflösung von Sonderposten	0,00	1.400	1.100	1.100	1.100	1.100
3.	+	Erträge der sozialen Sicherung	0,00	0	0	0	0	0
4.	+	Öffentlich-rechtliche Leistungsentgelte	0,00	0	0	0	0	0
5.	+	Privatrechtliche Leistungsentgelte	0,00	0	0	0	0	0
6.	+	Kostenerstattungen und Kostenumlagen	6,22	0	0	0	0	0
		44249000 Kostenerstattungen und Kostenumlagen vom sonstigen öffentlichen Bereich	6,22	0	0	0	0	0
7.	+	Anderere aktivierte Eigenleistungen	0,00	0	0	0	0	0
8.	+	Zinserträge und sonstige Finanzerträge	0,00	0	0	0	0	0
9.	+	Sonstige Erträge	0,00	0	0	0	0	0
10.	=	Summe der Erträge (Summe der Nummern 1 bis 9)	10.006,22	1.400	1.100	1.100	1.100	1.100
11.	-	Personalaufwendungen	1.300,00	3.000	1.800	1.800	1.800	1.800
		50100000 Aufwendungen für ehrenamtlich Tätige	1.300,00	3.000	1.800	1.800	1.800	1.800
12.	-	Versorgungsaufwendungen	0,00	0	0	0	0	0
13.	-	Aufwendungen für Sach- und Dienstleistungen	6.258,63	58.100	28.500	13.000	12.000	12.000
		52200000 Aufwendungen für Energie / Wasser / Abwasser / Abfall	1.280,07	3.000	3.000	3.000	3.000	3.000
		52310000 Unterhaltung der Grundstücke, Außenanlagen, Gebäude und Gebäudeeinrichtungen	0,00	48.600	13.500	1.000	1.000	1.000
		52350000 Fahrzeugunterhaltung	3.522,95	2.500	5.000	5.000	5.000	5.000
		52360000 Unterhaltung der Maschinen und technischen Anlagen	579,02	500	0	0	0	0
		52370000 Unterhaltung der Betriebs- und Geschäftsausstattung	90,00	500	1.000	1.000	1.000	1.000
		52380000 Unterhaltung der geringwertigen Geräte, Ausrüstungs- und sonstige Gebrauchsgegenstände	786,59	2.000	5.000	2.000	1.000	1.000
		52551000 Kostenerstattungen an private Unternehmen	0,00	1.000	1.000	1.000	1.000	1.000
14.	-	Abschreibungen	0,00	8.500	8.200	8.200	5.200	2.200
		53400000 Abschreibungen auf bebaute Grundstücke und grundstücksgleiche Rechte	0,00	500	500	500	500	500
		53500000 Abschreibungen auf das Infrastrukturvermögen	0,00	1.200	1.200	1.200	1.200	1.200
		53800000 Abschreibungen auf Maschinen und technische Anlagen, Fahrzeuge, Betriebs- und Ge	0,00	6.800	6.500	6.500	3.500	500
15.	-	Zuwendungen, Umlagen und sonstige Transferaufwendungen	0,00	1.900	2.000	2.000	2.000	2.000
		54159000 Zuweisungen und Zuschüsse für laufende Zwecke an den sonstigen privaten Bereich	0,00	1.900	2.000	2.000	2.000	2.000
16.	-	Aufwendungen der sozialen Sicherung	0,00	0	0	0	0	0
17.	-	Zinsaufwendungen und sonstige Finanzaufwendungen	0,00	0	0	0	0	0
18.	-	Sonstige Aufwendungen	6.174,44	4.200	23.500	23.500	5.000	5.500
		56120000 Aufwendungen für Aus- und Fortbildung, Umschulung	2.948,95	500	8.000	8.000	1.000	1.000

Teilergebnishaushalt 2024 / 2025

Seite : 12

Datum: 05.12.2023

Uhrzeit: 11:21:19

Gemeinde: 16 Gemeinde Kletzin

Hauptproduktbereich 1 Zentrale Verwaltung
 Produktbereich 12 Sicherheit und Ordnung
 Produktgruppe 126 Brandschutz
 Produkt 12602 Freiwillige Feuerwehr Pensin

Nr.	Ertrags- und Aufwandsarten (gemäß § 4 Absatz 10 GemHVO-Doppik)	Ergebnisse des Haushaltsvorjahres	Ansätze des Haushaltsvorjahres einschl. Nachträge	Ansatz des ersten Haushaltsjahres	Ansatz des zweiten Haushaltsjahres	Planungsdaten des ersten Haushaltsfolgejahres	Planungsdaten des zweiten Haushaltsfolgejahres
		2022	2023	2024	2025	2026	2027
		in €	in €	in €	in €	in €	in €
		1	2	3	4	5	6
	56130000 Aufwendungen für übernommene Reisekosten für Dienstreisen und Dienstgänge	0,00	300	500	300	300	300
	56140000 Aufwendungen für allgemeine Betreuung der Bediensteten	278,59	500	1.600	1.000	500	1.000
	56150000 Aufwendungen für Dienst- und Schutzkleidung, persönliche Ausrüstungsgegenstände	1.538,48	1.000	10.000	12.000	1.000	1.000
	56340000 Telefon, Datenübertragungskosten	0,00	0	1.500	300	300	300
	56411000 Gebäudeversicherungen	94,30	100	100	100	100	100
	56412000 Kfz-Versicherungen	298,96	400	400	400	400	400
	56414000 Unfallversicherungen	785,16	900	900	900	900	900
	56430000 Sonstige Beiträge, Startgelder	230,00	500	500	500	500	500
19.	= Summe der Aufwendungen (Summe der Nummern 11 bis 18)	13.733,07	75.700	64.000	48.500	26.000	23.500
20.	= Jahresergebnis des Teilhaushaltes vor Verrechnung der internen Leistungsbeziehungen und vor Veränderung der Rücklagen (Saldo der Nummern 10 und 19)	-3.726,85	-74.300	-62.900	-47.400	-24.900	-22.400
21.	+ Erträge aus internen Leistungsbeziehungen	0,00	0	0	0	0	0
22.	- Aufwendungen aus internen Leistungsbeziehungen	0,00	0	0	0	0	0
23.	= Jahresergebnis des Teilhaushaltes nach Verrechnung der internen Leistungsbeziehungen und vor Veränderung der Rücklagen (Nummer 20 zuzüglich Nummer 21 abzüglich Nummer 22)	-3.726,85	-74.300	-62.900	-47.400	-24.900	-22.400

Teilergebnishaushalt 2024 / 2025

Seite : 13
 Datum: 05.12.2023
 Uhrzeit: 11:21:19

Gemeinde: 16 Gemeinde Kletzin

Hauptproduktbereich 2 Schule und Kultur
 Produktbereich 21 Grundschulen, Regionale Schulen, Gymnasien, Gesamtschulen
 Produktgruppe 211 Grundschulen (§ 11 Abs. 2 Nr.1a) SchulG M-V)
 Produkt 21100 Schulkostenbeiträge Grundschulen

Nr.	Ertrags- und Aufwandsarten (gemäß § 4 Absatz 10 GemHVO-Doppik)		Ergebnisse des Haushaltsvorjahres	Ansätze des Haushaltsvorjahres einschl. Nachträge	Ansatz des ersten Haushaltsjahres	Ansatz des zweiten Haushaltsjahres	Planungsdaten des ersten Haushaltsfolgejahres	Planungsdaten des zweiten Haushaltsfolgejahres
			2022	2023	2024	2025	2026	2027
			in €	in €	in €	in €	in €	in €
			1	2	3	4	5	6
1.	+	Steuern und ähnliche Abgaben	0,00	0	0	0	0	0
2.	+	Zuwendungen, allgemeine Umlagen und sonstige Transfererträge	0,00	0	0	0	0	0
3.	+	Erträge der sozialen Sicherung	0,00	0	0	0	0	0
4.	+	Öffentlich-rechtliche Leistungsentgelte	0,00	0	0	0	0	0
5.	+	Privatrechtliche Leistungsentgelte	0,00	0	0	0	0	0
6.	+	Kostenerstattungen und Kostenumlagen	0,00	0	0	0	0	0
7.	+	Andere aktivierte Eigenleistungen	0,00	0	0	0	0	0
8.	+	Zinserträge und sonstige Finanzerträge	0,00	0	0	0	0	0
9.	+	Sonstige Erträge	0,00	0	0	0	0	0
10.	=	Summe der Erträge (Summe der Nummern 1 bis 9)	0,00	0	0	0	0	0
11.	-	Personalaufwendungen	0,00	0	0	0	0	0
12.	-	Versorgungsaufwendungen	0,00	0	0	0	0	0
13.	-	Aufwendungen für Sach- und Dienstleistungen <i>52543000 Kostenerstattungen an Gemeinden und Gemeindeverbände</i>	29.726,77 29.726,77	28.500 28.500	30.000 30.000	30.000 30.000	30.000 30.000	30.000 30.000
14.	-	Abschreibungen	0,00	0	0	0	0	0
15.	-	Zuwendungen, Umlagen und sonstige Transferaufwendungen	0,00	0	0	0	0	0
16.	-	Aufwendungen der sozialen Sicherung	0,00	0	0	0	0	0
17.	-	Zinsaufwendungen und sonstige Finanzaufwendungen	0,00	0	0	0	0	0
18.	-	Sonstige Aufwendungen	0,00	0	0	0	0	0
19.	=	Summe der Aufwendungen (Summe der Nummern 11 bis 18)	29.726,77	28.500	30.000	30.000	30.000	30.000
20.	=	Jahresergebnis des Teilhaushaltes vor Verrechnung der internen Leistungsbeziehungen und vor Veränderung der Rücklagen (Saldo der Nummern 10 und 19)	-29.726,77	-28.500	-30.000	-30.000	-30.000	-30.000
21.	+	Erträge aus internen Leistungsbeziehungen	0,00	0	0	0	0	0
22.	-	Aufwendungen aus internen Leistungsbeziehungen	0,00	0	0	0	0	0
23.	=	Jahresergebnis des Teilhaushaltes nach Verrechnung der internen Leistungsbeziehungen und vor Veränderung der Rücklagen (Nummer 20 zuzüglich Nummer 21 abzüglich Nummer 22)	-29.726,77	-28.500	-30.000	-30.000	-30.000	-30.000

Teilergebnishaushalt 2024 / 2025

Seite : 14

Datum: 05.12.2023

Uhrzeit: 11:21:19

Gemeinde: 16 Gemeinde Kletzin

Hauptproduktbereich 2 Schule und Kultur
 Produktbereich 21 Grundschulen, Regionale Schulen, Gymnasien, Gesamtschulen
 Produktgruppe 215 Regionale Schulen (§ 11 Abs. 2 Nr.1b) SchulG M-V
 Produkt 21500 Schulkostenbeiträge Regionalschulen

Nr.	Ertrags- und Aufwandsarten (gemäß § 4 Absatz 10 GemHVO-Doppik)		Ergebnisse des Haushaltsvorjahres	Ansätze des Haushaltsvorjahres einschl. Nachträge	Ansatz des ersten Haushaltsjahres	Ansatz des zweiten Haushaltsjahres	Planungsdaten des ersten Haushaltsfolgejahres	Planungsdaten des zweiten Haushaltsfolgejahres
			2022	2023	2024	2025	2026	2027
			in €	in €	in €	in €	in €	in €
			1	2	3	4	5	6
1.	+	Steuern und ähnliche Abgaben	0,00	0	0	0	0	0
2.	+	Zuwendungen, allgemeine Umlagen und sonstige Transfererträge	0,00	0	0	0	0	0
3.	+	Erträge der sozialen Sicherung	0,00	0	0	0	0	0
4.	+	Öffentlich-rechtliche Leistungsentgelte	0,00	0	0	0	0	0
5.	+	Privatrechtliche Leistungsentgelte	0,00	0	0	0	0	0
6.	+	Kostenerstattungen und Kostenumlagen	0,00	0	0	0	0	0
7.	+	Andere aktivierte Eigenleistungen	0,00	0	0	0	0	0
8.	+	Zinserträge und sonstige Finanzerträge	0,00	0	0	0	0	0
9.	+	Sonstige Erträge	0,00	0	0	0	0	0
10.	=	Summe der Erträge (Summe der Nummern 1 bis 9)	0,00	0	0	0	0	0
11.	-	Personalaufwendungen	0,00	0	0	0	0	0
12.	-	Versorgungsaufwendungen	0,00	0	0	0	0	0
13.	-	Aufwendungen für Sach- und Dienstleistungen <i>52543000 Kostenerstattungen an Gemeinden und Gemeindeverbände</i>	36.707,39 36.707,39	33.500 33.500	37.000 37.000	37.000 37.000	37.000 37.000	37.000 37.000
14.	-	Abschreibungen	0,00	0	0	0	0	0
15.	-	Zuwendungen, Umlagen und sonstige Transferaufwendungen	0,00	0	0	0	0	0
16.	-	Aufwendungen der sozialen Sicherung	0,00	0	0	0	0	0
17.	-	Zinsaufwendungen und sonstige Finanzaufwendungen	0,00	0	0	0	0	0
18.	-	Sonstige Aufwendungen	0,00	0	0	0	0	0
19.	=	Summe der Aufwendungen (Summe der Nummern 11 bis 18)	36.707,39	33.500	37.000	37.000	37.000	37.000
20.	=	Jahresergebnis des Teilhaushaltes vor Verrechnung der internen Leistungsbeziehungen und vor Veränderung der Rücklagen (Saldo der Nummern 10 und 19)	-36.707,39	-33.500	-37.000	-37.000	-37.000	-37.000
21.	+	Erträge aus internen Leistungsbeziehungen	0,00	0	0	0	0	0
22.	-	Aufwendungen aus internen Leistungsbeziehungen	0,00	0	0	0	0	0
23.	=	Jahresergebnis des Teilhaushaltes nach Verrechnung der internen Leistungsbeziehungen und vor Veränderung der Rücklagen (Nummer 20 zuzüglich Nummer 21 abzüglich Nummer 22)	-36.707,39	-33.500	-37.000	-37.000	-37.000	-37.000

Teilergebnishaushalt 2024 / 2025

Seite : 15

Datum: 05.12.2023

Uhrzeit: 11:21:19

Gemeinde: 16 Gemeinde Kletzin

Hauptproduktbereich 2 Schule und Kultur
 Produktbereich 28 Heimat- und sonstige Kulturpflege
 Produktgruppe 281 Heimat- und sonstige Kulturpflege
 Produkt 28100 Heimat und sonstige Kulturpflege

Nr.	Ertrags- und Aufwandsarten (gemäß § 4 Absatz 10 GemHVO-Doppik)		Ergebnisse des Haushaltsvorjahres	Ansätze des Haushaltsvorjahres einschl. Nachträge	Ansatz des ersten Haushaltsjahres	Ansatz des zweiten Haushaltsjahres	Planungsdaten des ersten Haushaltsfolgejahres	Planungsdaten des zweiten Haushaltsfolgejahres
			2022	2023	2024	2025	2026	2027
			in €	in €	in €	in €	in €	in €
			1	2	3	4	5	6
1.	+	Steuern und ähnliche Abgaben	0,00	0	0	0	0	0
2.	+	Zuwendungen, allgemeine Umlagen und sonstige Transfererträge	0,00	0	0	0	0	0
3.	+	Erträge der sozialen Sicherung	0,00	0	0	0	0	0
4.	+	Öffentlich-rechtliche Leistungsentgelte	0,00	0	0	0	0	0
5.	+	Privatrechtliche Leistungsentgelte	0,00	0	0	0	0	0
6.	+	Kostenerstattungen und Kostenumlagen	0,00	0	0	0	0	0
7.	+	Andere aktivierte Eigenleistungen	0,00	0	0	0	0	0
8.	+	Zinserträge und sonstige Finanzerträge	0,00	0	0	0	0	0
9.	+	Sonstige Erträge	0,00	0	0	0	0	0
10.	=	Summe der Erträge (Summe der Nummern 1 bis 9)	0,00	0	0	0	0	0
11.	-	Personalaufwendungen	0,00	0	0	0	0	0
12.	-	Versorgungsaufwendungen	0,00	0	0	0	0	0
13.	-	Aufwendungen für Sach- und Dienstleistungen	0,00	0	0	0	0	0
14.	-	Abschreibungen	0,00	0	0	0	0	0
15.	-	Zuwendungen, Umlagen und sonstige Transferaufwendungen	10.002,80	10.000	10.000	10.000	10.000	10.000
		<i>54159000 Zuschüsse für laufende Zwecke an den sonstigen privaten Bereich, Vereine</i>	<i>10.002,80</i>	<i>10.000</i>	<i>10.000</i>	<i>10.000</i>	<i>10.000</i>	<i>10.000</i>
16.	-	Aufwendungen der sozialen Sicherung	0,00	0	0	0	0	0
17.	-	Zinsaufwendungen und sonstige Finanzaufwendungen	0,00	0	0	0	0	0
18.	-	Sonstige Aufwendungen	0,00	0	0	0	0	0
19.	=	Summe der Aufwendungen (Summe der Nummern 11 bis 18)	10.002,80	10.000	10.000	10.000	10.000	10.000
20.	=	Jahresergebnis des Teilhaushaltes vor Verrechnung der internen Leistungsbeziehungen und vor Veränderung der Rücklagen (Saldo der Nummern 10 und 19)	-10.002,80	-10.000	-10.000	-10.000	-10.000	-10.000
21.	+	Erträge aus internen Leistungsbeziehungen	0,00	0	0	0	0	0
22.	-	Aufwendungen aus internen Leistungsbeziehungen	0,00	0	0	0	0	0
23.	=	Jahresergebnis des Teilhaushaltes nach Verrechnung der internen Leistungsbeziehungen und vor Veränderung der Rücklagen (Nummer 20 zuzüglich Nummer 21 abzüglich Nummer 22)	-10.002,80	-10.000	-10.000	-10.000	-10.000	-10.000

Teilergebnishaushalt 2024 / 2025

Seite : 16

Datum: 05.12.2023

Uhrzeit: 11:21:19

Gemeinde: 16 Gemeinde Kletzin

Hauptproduktbereich 2 Schule und Kultur
 Produktbereich 29 Förderung von Kirchengemeinden und sonstigen Religionsgem. Religionsgemeinschaften
 Produktgruppe 291 Förderung von Kirchengemeinden und sonstigen Religionsgem.
 Produkt 29100 Förderung von Kichengemeinden

Nr.	Ertrags- und Aufwandsarten (gemäß § 4 Absatz 10 GemHVO-Doppik)		Ergebnisse des Haushaltsvorjahres	Ansätze des Haushaltsvorjahres einschl. Nachträge	Ansatz des ersten Haushaltsjahres	Ansatz des zweiten Haushaltsjahres	Planungsdaten des ersten Haushaltsfolgejahres	Planungsdaten des zweiten Haushaltsfolgejahres
			2022	2023	2024	2025	2026	2027
			in €	in €	in €	in €	in €	in €
			1	2	3	4	5	6
1.	+	Steuern und ähnliche Abgaben	0,00	0	0	0	0	0
2.	+	Zuwendungen, allgemeine Umlagen und sonstige Transfererträge	0,00	0	0	0	0	0
3.	+	Erträge der sozialen Sicherung	0,00	0	0	0	0	0
4.	+	Öffentlich-rechtliche Leistungsentgelte	0,00	0	0	0	0	0
5.	+	Privatrechtliche Leistungsentgelte	0,00	0	0	0	0	0
6.	+	Kostenerstattungen und Kostenumlagen	0,00	0	0	0	0	0
7.	+	Andere aktivierte Eigenleistungen	0,00	0	0	0	0	0
8.	+	Zinserträge und sonstige Finanzerträge	0,00	0	0	0	0	0
9.	+	Sonstige Erträge	0,00	0	0	0	0	0
10.	=	Summe der Erträge (Summe der Nummern 1 bis 9)	0,00	0	0	0	0	0
11.	-	Personalaufwendungen	0,00	0	0	0	0	0
12.	-	Versorgungsaufwendungen	0,00	0	0	0	0	0
13.	-	Aufwendungen für Sach- und Dienstleistungen	0,00	0	0	0	0	0
14.	-	Abschreibungen	0,00	0	0	0	0	0
15.	-	Zuwendungen, Umlagen und sonstige Transferaufwendungen <i>54190000 Zuweisungen und Zuschüsse für laufende Zwecke an Sonstige</i>	0,00 0,00	2.000 2.000	2.000 2.000	2.000 2.000	2.000 2.000	2.000 2.000
16.	-	Aufwendungen der sozialen Sicherung	0,00	0	0	0	0	0
17.	-	Zinsaufwendungen und sonstige Finanzaufwendungen	0,00	0	0	0	0	0
18.	-	Sonstige Aufwendungen	0,00	0	0	0	0	0
19.	=	Summe der Aufwendungen (Summe der Nummern 11 bis 18)	0,00	2.000	2.000	2.000	2.000	2.000
20.	=	Jahresergebnis des Teilhaushaltes vor Verrechnung der internen Leistungsbeziehungen und vor Veränderung der Rücklagen (Saldo der Nummern 10 und 19)	0,00	-2.000	-2.000	-2.000	-2.000	-2.000
21.	+	Erträge aus internen Leistungsbeziehungen	0,00	0	0	0	0	0
22.	-	Aufwendungen aus internen Leistungsbeziehungen	0,00	0	0	0	0	0
23.	=	Jahresergebnis des Teilhaushaltes nach Verrechnung der internen Leistungsbeziehungen und vor Veränderung der Rücklagen (Nummer 20 zuzüglich Nummer 21 abzüglich Nummer 22)	0,00	-2.000	-2.000	-2.000	-2.000	-2.000

Teilergebnishaushalt 2024 / 2025

Seite : 17

Datum: 05.12.2023

Uhrzeit: 11:21:19

Gemeinde: 16 Gemeinde Kletzin

Hauptproduktbereich 3 Soziales und Jugend
 Produktbereich 33 Förderung der Wohlfahrtspflege
 Produktgruppe 331 Förderung von Trägern der Wohlfahrtspflege
 Produkt 33100 Rentnerbetreuung

Nr.	Ertrags- und Aufwandsarten (gemäß § 4 Absatz 10 GemHVO-Doppik)		Ergebnisse des Haushaltsvorjahres	Ansätze des Haushaltsvorjahres einschl. Nachträge	Ansatz des ersten Haushaltsjahres	Ansatz des zweiten Haushaltsjahres	Planungsdaten des ersten Haushaltsfolgejahres	Planungsdaten des zweiten Haushaltsfolgejahres
			2022	2023	2024	2025	2026	2027
			in €	in €	in €	in €	in €	in €
			1	2	3	4	5	6
1.	+	Steuern und ähnliche Abgaben	0,00	0	0	0	0	0
2.	+	Zuwendungen, allgemeine Umlagen und sonstige Transfererträge	0,00	0	0	0	0	0
3.	+	Erträge der sozialen Sicherung	0,00	0	0	0	0	0
4.	+	Öffentlich-rechtliche Leistungsentgelte	0,00	0	0	0	0	0
5.	+	Privatrechtliche Leistungsentgelte	0,00	0	0	0	0	0
6.	+	Kostenerstattungen und Kostenumlagen	0,00	0	0	0	0	0
7.	+	Andere aktivierte Eigenleistungen	0,00	0	0	0	0	0
8.	+	Zinserträge und sonstige Finanzerträge	0,00	0	0	0	0	0
9.	+	Sonstige Erträge	0,00	0	0	0	0	0
10.	=	Summe der Erträge (Summe der Nummern 1 bis 9)	0,00	0	0	0	0	0
11.	-	Personalaufwendungen	4.066,65	4.500	5.100	5.500	5.800	6.100
		50290000 Dienstbezüge und dergleichen für Sonstige	3.121,20	3.500	3.800	4.100	4.300	4.500
		50490000 Sonstige Beiträge zur gesetzlichen Sozialversicherung	882,99	900	1.200	1.300	1.400	1.500
		50900000 Pauschalierte Lohnsteuer (auch Zahlungen über Knappschaft)	62,46	100	100	100	100	100
12.	-	Versorgungsaufwendungen	0,00	0	0	0	0	0
13.	-	Aufwendungen für Sach- und Dienstleistungen	2.910,90	3.500	3.500	3.500	3.500	3.500
		52490000 Sonstige Aufwendungen für Sachleistungen und Verbrauchsmittel	2.910,90	3.500	3.500	3.500	3.500	3.500
14.	-	Abschreibungen	0,00	0	0	0	0	0
15.	-	Zuwendungen, Umlagen und sonstige Transferaufwendungen	0,00	0	0	0	0	0
16.	-	Aufwendungen der sozialen Sicherung	0,00	0	0	0	0	0
17.	-	Zinsaufwendungen und sonstige Finanzaufwendungen	0,00	0	0	0	0	0
18.	-	Sonstige Aufwendungen	68,32	100	100	100	100	100
		56414000 Unfallversicherungen	68,32	100	100	100	100	100
19.	=	Summe der Aufwendungen (Summe der Nummern 11 bis 18)	7.045,87	8.100	8.700	9.100	9.400	9.700
20.	=	Jahresergebnis des Teilhaushaltes vor Verrechnung der internen Leistungsbeziehungen und vor Veränderung der Rücklagen (Saldo der Nummern 10 und 19)	-7.045,87	-8.100	-8.700	-9.100	-9.400	-9.700
21.	+	Erträge aus internen Leistungsbeziehungen	0,00	0	0	0	0	0
22.	-	Aufwendungen aus internen Leistungsbeziehungen	0,00	0	0	0	0	0
23.	=	Jahresergebnis des Teilhaushaltes nach Verrechnung der internen Leistungsbeziehungen und vor Veränderung der Rücklagen (Nummer 20 zuzüglich Nummer 21 abzüglich Nummer 22)	-7.045,87	-8.100	-8.700	-9.100	-9.400	-9.700

Teilergebnishaushalt 2024 / 2025

Seite : 18

Datum: 05.12.2023

Uhrzeit: 11:21:19

Gemeinde: 16 Gemeinde Kletzin

Hauptproduktbereich 3 Soziales und Jugend
 Produktbereich 36 Kinder-, Jugend- und Familienhilfe
 Produktgruppe 361 Förderung von Kindern in Tageseinrichtungen und in Tagespflege
 Produkt 36100 Tagesmütter und -väter

Nr.	Ertrags- und Aufwandsarten (gemäß § 4 Absatz 10 GemHVO-Doppik)		Ergebnisse des Haushaltsvorjahres	Ansätze des Haushaltsvorjahres einschl. Nachträge	Ansatz des ersten Haushaltsjahres	Ansatz des zweiten Haushaltsjahres	Planungsdaten des ersten Haushaltsfolgejahres	Planungsdaten des zweiten Haushaltsfolgejahres
			2022	2023	2024	2025	2026	2027
			in €	in €	in €	in €	in €	in €
			1	2	3	4	5	6
1.	+	Steuern und ähnliche Abgaben	0,00	0	0	0	0	0
2.	+	Zuwendungen, allgemeine Umlagen und sonstige Transfererträge	0,00	0	0	0	0	0
3.	+	Erträge der sozialen Sicherung	0,00	0	0	0	0	0
4.	+	Öffentlich-rechtliche Leistungsentgelte	0,00	0	0	0	0	0
5.	+	Privatrechtliche Leistungsentgelte	0,00	0	0	0	0	0
6.	+	Kostenerstattungen und Kostenumlagen	0,00	0	0	0	0	0
7.	+	Andere aktivierte Eigenleistungen	0,00	0	0	0	0	0
8.	+	Zinserträge und sonstige Finanzerträge	0,00	0	0	0	0	0
9.	+	Sonstige Erträge	0,00	0	0	0	0	0
10.	=	Summe der Erträge (Summe der Nummern 1 bis 9)	0,00	0	0	0	0	0
11.	-	Personalaufwendungen	0,00	0	0	0	0	0
12.	-	Versorgungsaufwendungen	0,00	0	0	0	0	0
13.	-	Aufwendungen für Sach- und Dienstleistungen	0,00	0	0	0	0	0
14.	-	Abschreibungen	0,00	0	0	0	0	0
15.	-	Zuwendungen, Umlagen und sonstige Transferaufwendungen <i>54143000 Zuweisungen und Zuschüsse für laufende Zwecke an Gemeinden und Gemeindeverbände</i>	107.529,56 107.529,56	95.000 95.000	107.000 107.000	112.000 112.000	112.000 112.000	112.000 112.000
16.	-	Aufwendungen der sozialen Sicherung	0,00	0	0	0	0	0
17.	-	Zinsaufwendungen und sonstige Finanzaufwendungen	0,00	0	0	0	0	0
18.	-	Sonstige Aufwendungen	0,00	0	0	0	0	0
19.	=	Summe der Aufwendungen (Summe der Nummern 11 bis 18)	107.529,56	95.000	107.000	112.000	112.000	112.000
20.	=	Jahresergebnis des Teilhaushaltes vor Verrechnung der internen Leistungsbeziehungen und vor Veränderung der Rücklagen (Saldo der Nummern 10 und 19)	-107.529,56	-95.000	-107.000	-112.000	-112.000	-112.000
21.	+	Erträge aus internen Leistungsbeziehungen	0,00	0	0	0	0	0
22.	-	Aufwendungen aus internen Leistungsbeziehungen	0,00	0	0	0	0	0
23.	=	Jahresergebnis des Teilhaushaltes nach Verrechnung der internen Leistungsbeziehungen und vor Veränderung der Rücklagen (Nummer 20 zuzüglich Nummer 21 abzüglich Nummer 22)	-107.529,56	-95.000	-107.000	-112.000	-112.000	-112.000

Teilergebnishaushalt 2024 / 2025

Seite : 19
 Datum: 05.12.2023
 Uhrzeit: 11:21:19

Gemeinde: 16 Gemeinde Kletzin

Hauptproduktbereich 3 Soziales und Jugend
 Produktbereich 36 Kinder-, Jugend- und Familienhilfe
 Produktgruppe 366 Einrichtungen der Kinder- und Jugendarbeit
 Produkt 36600 Einrichtungen der Kinder- und Jugendarbeit Spielplätze, Jugendclub

Nr.	Ertrags- und Aufwandsarten (gemäß § 4 Absatz 10 GemHVO-Doppik)		Ergebnisse des Haushaltsvorjahres	Ansätze des Haushaltsvorjahres einschl. Nachträge	Ansatz des ersten Haushaltsjahres	Ansatz des zweiten Haushaltsjahres	Planungsdaten des ersten Haushaltsfolgejahres	Planungsdaten des zweiten Haushaltsfolgejahres
			2022	2023	2024	2025	2026	2027
			in €	in €	in €	in €	in €	in €
			1	2	3	4	5	6
1.	+	Steuern und ähnliche Abgaben	0,00	0	0	0	0	0
2.	+	Zuwendungen, allgemeine Umlagen und sonstige Transfererträge	0,00	0	0	0	0	0
3.	+	Erträge der sozialen Sicherung	0,00	0	0	0	0	0
4.	+	Öffentlich-rechtliche Leistungsentgelte	0,00	0	0	0	0	0
5.	+	Privatrechtliche Leistungsentgelte	0,00	0	0	0	0	0
6.	+	Kostenerstattungen und Kostenumlagen	0,00	0	0	0	0	0
7.	+	Andere aktivierte Eigenleistungen	0,00	0	0	0	0	0
8.	+	Zinserträge und sonstige Finanzerträge	0,00	0	0	0	0	0
9.	+	Sonstige Erträge	0,00	0	0	0	0	0
10.	=	Summe der Erträge (Summe der Nummern 1 bis 9)	0,00	0	0	0	0	0
11.	-	Personalaufwendungen	0,00	0	0	0	0	0
12.	-	Versorgungsaufwendungen	0,00	0	0	0	0	0
13.	-	Aufwendungen für Sach- und Dienstleistungen <i>52310000 Unterhaltung der Grundstücke, Außenanlagen, Gebäude und Gebäudeeinrichtungen</i>	2.769,56 2.769,56	3.000 3.000	3.000 3.000	3.000 3.000	3.000 3.000	3.000 3.000
14.	-	Abschreibungen	0,00	0	0	0	0	0
15.	-	Zuwendungen, Umlagen und sonstige Transferaufwendungen	0,00	0	0	0	0	0
16.	-	Aufwendungen der sozialen Sicherung	0,00	0	0	0	0	0
17.	-	Zinsaufwendungen und sonstige Finanzaufwendungen	0,00	0	0	0	0	0
18.	-	Sonstige Aufwendungen	0,00	0	0	0	0	0
19.	=	Summe der Aufwendungen (Summe der Nummern 11 bis 18)	2.769,56	3.000	3.000	3.000	3.000	3.000
20.	=	Jahresergebnis des Teilhaushaltes vor Verrechnung der internen Leistungsbeziehungen und vor Veränderung der Rücklagen (Saldo der Nummern 10 und 19)	-2.769,56	-3.000	-3.000	-3.000	-3.000	-3.000
21.	+	Erträge aus internen Leistungsbeziehungen	0,00	0	0	0	0	0
22.	-	Aufwendungen aus internen Leistungsbeziehungen	0,00	0	0	0	0	0
23.	=	Jahresergebnis des Teilhaushaltes nach Verrechnung der internen Leistungsbeziehungen und vor Veränderung der Rücklagen (Nummer 20 zuzüglich Nummer 21 abzüglich Nummer 22)	-2.769,56	-3.000	-3.000	-3.000	-3.000	-3.000

Teilergebnishaushalt 2024 / 2025

Seite : 20

Datum: 05.12.2023

Uhrzeit: 11:21:19

Gemeinde: 16 Gemeinde Kletzin

Hauptproduktbereich 4 Gesundheit und Sport
 Produktbereich 42 Sportförderung
 Produktgruppe 421 Förderung des Sports
 Produkt 42100 Förderung des Sports

Nr.	Ertrags- und Aufwandsarten (gemäß § 4 Absatz 10 GemHVO-Doppik)		Ergebnisse des Haushaltsvorjahres	Ansätze des Haushaltsvorjahres einschl. Nachträge	Ansatz des ersten Haushaltsjahres	Ansatz des zweiten Haushaltsjahres	Planungsdaten des ersten Haushaltsfolgejahres	Planungsdaten des zweiten Haushaltsfolgejahres
			2022	2023	2024	2025	2026	2027
			in €	in €	in €	in €	in €	in €
			1	2	3	4	5	6
1.	+	Steuern und ähnliche Abgaben	0,00	0	0	0	0	0
2.	+	Zuwendungen, allgemeine Umlagen und sonstige Transfererträge	0,00	0	0	0	0	0
3.	+	Erträge der sozialen Sicherung	0,00	0	0	0	0	0
4.	+	Öffentlich-rechtliche Leistungsentgelte	0,00	0	0	0	0	0
5.	+	Privatrechtliche Leistungsentgelte	0,00	0	0	0	0	0
6.	+	Kostenerstattungen und Kostenumlagen	0,00	0	0	0	0	0
7.	+	Andere aktivierte Eigenleistungen	0,00	0	0	0	0	0
8.	+	Zinserträge und sonstige Finanzerträge	0,00	0	0	0	0	0
9.	+	Sonstige Erträge	0,00	0	0	0	0	0
10.	=	Summe der Erträge (Summe der Nummern 1 bis 9)	0,00	0	0	0	0	0
11.	-	Personalaufwendungen	0,00	0	0	0	0	0
12.	-	Versorgungsaufwendungen	0,00	0	0	0	0	0
13.	-	Aufwendungen für Sach- und Dienstleistungen	0,00	0	0	0	0	0
14.	-	Abschreibungen	0,00	0	0	0	0	0
15.	-	Zuwendungen, Umlagen und sonstige Transferaufwendungen <i>54159000 Zuweisungen und Zuschüsse für laufende Zwecke an den sonstigen privaten Bereich</i>	0,00 <i>0,00</i>	200 <i>200</i>	200 <i>200</i>	200 <i>200</i>	200 <i>200</i>	200 <i>200</i>
16.	-	Aufwendungen der sozialen Sicherung	0,00	0	0	0	0	0
17.	-	Zinsaufwendungen und sonstige Finanzaufwendungen	0,00	0	0	0	0	0
18.	-	Sonstige Aufwendungen	0,00	0	0	0	0	0
19.	=	Summe der Aufwendungen (Summe der Nummern 11 bis 18)	0,00	200	200	200	200	200
20.	=	Jahresergebnis des Teilhaushaltes vor Verrechnung der internen Leistungsbeziehungen und vor Veränderung der Rücklagen (Saldo der Nummern 10 und 19)	0,00	-200	-200	-200	-200	-200
21.	+	Erträge aus internen Leistungsbeziehungen	0,00	0	0	0	0	0
22.	-	Aufwendungen aus internen Leistungsbeziehungen	0,00	0	0	0	0	0
23.	=	Jahresergebnis des Teilhaushaltes nach Verrechnung der internen Leistungsbeziehungen und vor Veränderung der Rücklagen (Nummer 20 zuzüglich Nummer 21 abzüglich Nummer 22)	0,00	-200	-200	-200	-200	-200

Teilergebnishaushalt 2024 / 2025

Seite : 21

Datum: 05.12.2023

Uhrzeit: 11:21:19

Gemeinde: 16 Gemeinde Kletzin

Hauptproduktbereich 4 Gesundheit und Sport
 Produktbereich 42 Sportförderung
 Produktgruppe 424 Sportstätten und Bäder (ohne Sporteinrichtungen der Schulen und Teile eines Kurbetriebes)
 Produkt 42400 Sportstätten und Bäder

Nr.	Ertrags- und Aufwandsarten (gemäß § 4 Absatz 10 GemHVO-Doppik)		Ergebnisse des Haushaltsvorvorjahres	Ansätze des Haushaltsvorjahres einschl. Nachträge	Ansatz des ersten Haushaltsjahres	Ansatz des zweiten Haushaltsjahres	Planungsdaten des ersten Haushaltsfolgejahres	Planungsdaten des zweiten Haushaltsfolgejahres
			2022	2023	2024	2025	2026	2027
			in €	in €	in €	in €	in €	in €
			1	2	3	4	5	6
1.	+	Steuern und ähnliche Abgaben	0,00	0	0	0	0	0
2.	+	Zuwendungen, allgemeine Umlagen und sonstige Transfererträge	0,00	0	0	0	0	0
3.	+	Erträge der sozialen Sicherung	0,00	0	0	0	0	0
4.	+	Öffentlich-rechtliche Leistungsentgelte	0,00	0	0	0	0	0
5.	+	Privatrechtliche Leistungsentgelte	0,00	0	0	0	0	0
6.	+	Kostenerstattungen und Kostenumlagen	0,00	0	0	0	0	0
7.	+	Andere aktivierte Eigenleistungen	0,00	0	0	0	0	0
8.	+	Zinserträge und sonstige Finanzerträge	0,00	0	0	0	0	0
9.	+	Sonstige Erträge	0,00	0	0	0	0	0
10.	=	Summe der Erträge (Summe der Nummern 1 bis 9)	0,00	0	0	0	0	0
11.	-	Personalaufwendungen	0,00	0	0	0	0	0
12.	-	Versorgungsaufwendungen	0,00	0	0	0	0	0
13.	-	Aufwendungen für Sach- und Dienstleistungen	135,07	400	500	500	500	500
		52200000 Aufwendungen für Energie / Wasser / Abwasser / Abfall	135,07	200	300	300	300	300
		52310000 Unterhaltung der Grundstücke, Außenanlagen, Gebäude und Gebäudeeinrichtungen	0,00	200	200	200	200	200
14.	-	Abschreibungen	0,00	0	0	0	0	0
15.	-	Zuwendungen, Umlagen und sonstige Transferaufwendungen	0,00	0	0	0	0	0
16.	-	Aufwendungen der sozialen Sicherung	0,00	0	0	0	0	0
17.	-	Zinsaufwendungen und sonstige Finanzaufwendungen	0,00	0	0	0	0	0
18.	-	Sonstige Aufwendungen	0,00	0	0	0	0	0
19.	=	Summe der Aufwendungen (Summe der Nummern 11 bis 18)	135,07	400	500	500	500	500
20.	=	Jahresergebnis des Teilhaushaltes vor Verrechnung der internen Leistungsbeziehungen und vor Veränderung der Rücklagen (Saldo der Nummern 10 und 19)	-135,07	-400	-500	-500	-500	-500
21.	+	Erträge aus internen Leistungsbeziehungen	0,00	0	0	0	0	0
22.	-	Aufwendungen aus internen Leistungsbeziehungen	0,00	0	0	0	0	0
23.	=	Jahresergebnis des Teilhaushaltes nach Verrechnung der internen Leistungsbeziehungen und vor Veränderung der Rücklagen (Nummer 20 zuzüglich Nummer 21 abzüglich Nummer 22)	-135,07	-400	-500	-500	-500	-500

Teilergebnishaushalt 2024 / 2025

Seite : 22

Datum: 05.12.2023

Uhrzeit: 11:21:19

Gemeinde: 16 Gemeinde Kletzin

Hauptproduktbereich 5 Gestaltung Umwelt
 Produktbereich 54 Verkehrsflächen und -anlagen, ÖPVN
 Produktgruppe 540 Konzessionsabgaben
 Produkt 54000 Konzessionsabgaben

Nr.	Ertrags- und Aufwandsarten (gemäß § 4 Absatz 10 GemHVO-Doppik)		Ergebnisse des Haushaltsvorjahres	Ansätze des Haushaltsvorjahres einschl. Nachträge	Ansatz des ersten Haushaltsjahres	Ansatz des zweiten Haushaltsjahres	Planungsdaten des ersten Haushaltsfolgejahres	Planungsdaten des zweiten Haushaltsfolgejahres
			2022	2023	2024	2025	2026	2027
			in €	in €	in €	in €	in €	in €
			1	2	3	4	5	6
1.	+	Steuern und ähnliche Abgaben	0,00	0	0	0	0	0
2.	+	Zuwendungen, allgemeine Umlagen und sonstige Transfererträge	0,00	0	0	0	0	0
3.	+	Erträge der sozialen Sicherung	0,00	0	0	0	0	0
4.	+	Öffentlich-rechtliche Leistungsentgelte	0,00	0	0	0	0	0
5.	+	Privatrechtliche Leistungsentgelte	0,00	0	0	0	0	0
6.	+	Kostenerstattungen und Kostenumlagen	0,00	0	0	0	0	0
7.	+	Andere aktivierte Eigenleistungen	0,00	0	0	0	0	0
8.	+	Zinserträge und sonstige Finanzerträge	0,00	0	0	0	0	0
9.	+	Sonstige Erträge <i>46250000 Konzessionsabgaben</i>	14.447,86 14.447,86	12.500 12.500	15.000 15.000	15.000 15.000	15.000 15.000	15.000 15.000
10.	=	Summe der Erträge (Summe der Nummern 1 bis 9)	14.447,86	12.500	15.000	15.000	15.000	15.000
11.	-	Personalaufwendungen	0,00	0	0	0	0	0
12.	-	Versorgungsaufwendungen	0,00	0	0	0	0	0
13.	-	Aufwendungen für Sach- und Dienstleistungen	0,00	0	0	0	0	0
14.	-	Abschreibungen	0,00	0	0	0	0	0
15.	-	Zuwendungen, Umlagen und sonstige Transferaufwendungen	0,00	0	0	0	0	0
16.	-	Aufwendungen der sozialen Sicherung	0,00	0	0	0	0	0
17.	-	Zinsaufwendungen und sonstige Finanzaufwendungen	0,00	0	0	0	0	0
18.	-	Sonstige Aufwendungen	0,00	0	0	0	0	0
19.	=	Summe der Aufwendungen (Summe der Nummern 11 bis 18)	0,00	0	0	0	0	0
20.	=	Jahresergebnis des Teilhaushaltes vor Verrechnung der internen Leistungsbeziehungen und vor Veränderung der Rücklagen (Saldo der Nummern 10 und 19)	14.447,86	12.500	15.000	15.000	15.000	15.000
21.	+	Erträge aus internen Leistungsbeziehungen	0,00	0	0	0	0	0
22.	-	Aufwendungen aus internen Leistungsbeziehungen	0,00	0	0	0	0	0
23.	=	Jahresergebnis des Teilhaushaltes nach Verrechnung der internen Leistungsbeziehungen und vor Veränderung der Rücklagen (Nummer 20 zuzüglich Nummer 21 abzüglich Nummer 22)	14.447,86	12.500	15.000	15.000	15.000	15.000

Gemeinde: 16 Gemeinde Kletzin

Hauptproduktbereich 5 Gestaltung Umwelt
 Produktbereich 54 Verkehrsflächen und -anlagen, ÖPVN
 Produktgruppe 541 Gemeindestraßen
 Produkt 54100 Gemeindestraßen

Nr.	Ertrags- und Aufwandsarten (gemäß § 4 Absatz 10 GemHVO-Doppik)		Ergebnisse des Haushaltsvorjahres	Ansätze des Haushaltsvorjahres einschl. Nachträge	Ansatz des ersten Haushaltsjahres	Ansatz des zweiten Haushaltsjahres	Planungsdaten des ersten Haushaltsfolgejahres	Planungsdaten des zweiten Haushaltsfolgejahres
			2022	2023	2024	2025	2026	2027
			in €	in €	in €	in €	in €	in €
			1	2	3	4	5	6
1.	+	Steuern und ähnliche Abgaben	0,00	0	0	0	0	0
2.	+	Zuwendungen, allgemeine Umlagen und sonstige Transfererträge	0,00	31.300	35.000	35.000	35.000	35.000
		41510000 Erträge aus der Auflösung von Sonderposten aus Zuwendungen	0,00	31.300	31.300	31.300	31.300	31.300
		41590000 Erträge aus der Auflösung von sonstigen Sonderposten	0,00	0	3.700	3.700	3.700	3.700
3.	+	Erträge der sozialen Sicherung	0,00	0	0	0	0	0
4.	+	Öffentlich-rechtliche Leistungsentgelte	122,64	3.900	300	300	300	300
		43225000 Entgelte für die Sondernutzung von Straßen	122,64	100	300	300	300	300
		43700000 Erträge aus der Auflösung von Sonderposten für Beiträge und ähnliche Entgelte (öffentlich-rechtlich)	0,00	3.800	0	0	0	0
5.	+	Privatrechtliche Leistungsentgelte	0,00	0	0	0	0	0
6.	+	Kostenerstattungen und Kostenumlagen	89,95	0	0	0	0	0
		44259000 Kostenerstattungen und Kostenumlagen vom sonstigen privaten Bereich	89,95	0	0	0	0	0
7.	+	Andere aktivierte Eigenleistungen	0,00	0	0	0	0	0
8.	+	Zinserträge und sonstige Finanzerträge	0,00	0	0	0	0	0
9.	+	Sonstige Erträge	0,00	0	0	0	0	0
10.	=	Summe der Erträge (Summe der Nummern 1 bis 9)	212,59	35.200	35.300	35.300	35.300	35.300
11.	-	Personalaufwendungen	0,00	0	0	0	0	0
12.	-	Versorgungsaufwendungen	0,00	0	0	0	0	0
13.	-	Aufwendungen für Sach- und Dienstleistungen	38.135,65	73.700	74.500	74.500	70.500	70.500
		52200000 Aufwendungen für Energie / Wasser / Abwasser / Abfall	4.084,17	5.000	5.000	5.000	5.000	5.000
		52330000 Unterhaltung des Infrastrukturvermögens	34.051,48	67.000	69.000	69.000	65.000	65.000
		52380000 Unterhaltung der geringwertigen Geräte, Ausrüstungs- und sonstige Gebrauchsgegen	0,00	1.700	500	500	500	500
14.	-	Abschreibungen	0,00	53.500	53.500	53.500	53.500	53.500
		53500000 Abschreibungen auf das Infrastrukturvermögen	0,00	53.500	53.500	53.500	53.500	53.500
15.	-	Zuwendungen, Umlagen und sonstige Transferaufwendungen	0,00	0	0	0	0	0
16.	-	Aufwendungen der sozialen Sicherung	0,00	0	0	0	0	0
17.	-	Zinsaufwendungen und sonstige Finanzaufwendungen	0,00	0	0	0	0	0
18.	-	Sonstige Aufwendungen	30,00	0	0	0	0	0
		56210000 Mieten, Pachten und Erbbauzinsen	30,00	0	0	0	0	0
19.	=	Summe der Aufwendungen (Summe der Nummern 11 bis 18)	38.165,65	127.200	128.000	128.000	124.000	124.000
20.	=	Jahresergebnis des Teilhaushaltes vor Verrechnung der internen Leistungsbeziehungen und vor Veränderung der Rücklagen (Saldo der Nummern 10 und 19)	-37.953,06	-92.000	-92.700	-92.700	-88.700	-88.700
21.	+	Erträge aus internen Leistungsbeziehungen	0,00	0	0	0	0	0
22.	-	Aufwendungen aus internen Leistungsbeziehungen	0,00	0	0	0	0	0
23.	=	Jahresergebnis des Teilhaushaltes nach Verrechnung der internen Leistungsbeziehungen und vor Veränderung der Rücklagen (Nummer 20 zuzüglich Nummer 21 abzüglich Nummer 22)	-37.953,06	-92.000	-92.700	-92.700	-88.700	-88.700

Teilergebnishaushalt 2024 / 2025

Seite : 25

Datum: 05.12.2023

Uhrzeit: 11:21:19

Gemeinde: 16 Gemeinde Kletzin

Hauptproduktbereich 5 Gestaltung Umwelt
 Produktbereich 54 Verkehrsflächen und -anlagen, ÖPVN
 Produktgruppe 542 Kreisstraßen
 Produkt 54200 Kreisstraßen

Nr.	Ertrags- und Aufwandsarten (gemäß § 4 Absatz 10 GemHVO-Doppik)		Ergebnisse des Haushaltsvorvorjahres	Ansätze des Haushaltsvorjahres einschl. Nachträge	Ansatz des ersten Haushaltsjahres	Ansatz des zweiten Haushaltsjahres	Planungsdaten des ersten Haushaltsfolgejahres	Planungsdaten des zweiten Haushaltsfolgejahres
			2022	2023	2024	2025	2026	2027
			in €	in €	in €	in €	in €	in €
			1	2	3	4	5	6
1.	+	Steuern und ähnliche Abgaben	0,00	0	0	0	0	0
2.	+	Zuwendungen, allgemeine Umlagen und sonstige Transfererträge <i>41510000 Erträge aus der Auflösung von Sonderposten aus Zuwendungen</i>	0,00 <i>0,00</i>	100 <i>100</i>	0 <i>0</i>	0 <i>0</i>	0 <i>0</i>	0 <i>0</i>
3.	+	Erträge der sozialen Sicherung	0,00	0	0	0	0	0
4.	+	Öffentlich-rechtliche Leistungsentgelte	0,00	0	0	0	0	0
5.	+	Privatrechtliche Leistungsentgelte	0,00	0	0	0	0	0
6.	+	Kostenerstattungen und Kostenumlagen	0,00	0	0	0	0	0
7.	+	Andere aktivierte Eigenleistungen	0,00	0	0	0	0	0
8.	+	Zinserträge und sonstige Finanzerträge	0,00	0	0	0	0	0
9.	+	Sonstige Erträge	0,00	0	0	0	0	0
10.	=	Summe der Erträge (Summe der Nummern 1 bis 9)	0,00	100	0	0	0	0
11.	-	Personalaufwendungen	0,00	0	0	0	0	0
12.	-	Versorgungsaufwendungen	0,00	0	0	0	0	0
13.	-	Aufwendungen für Sach- und Dienstleistungen <i>52200000 Aufwendungen für Energie / Wasser / Abwasser / Abfall</i> <i>52330000 Unterhaltung des Infrastrukturvermögens</i>	3.508,15 <i>1.443,09</i> <i>2.065,06</i>	7.500 <i>3.500</i> <i>4.000</i>	38.300 <i>3.500</i> <i>34.800</i>	8.300 <i>3.500</i> <i>4.800</i>	8.300 <i>3.500</i> <i>4.800</i>	8.300 <i>3.500</i> <i>4.800</i>
14.	-	Abschreibungen <i>53500000 Abschreibungen auf das Infrastrukturvermögen</i>	0,00 <i>0,00</i>	1.400 <i>1.400</i>	1.400 <i>1.400</i>	900 <i>900</i>	900 <i>900</i>	900 <i>900</i>
15.	-	Zuwendungen, Umlagen und sonstige Transferaufwendungen	0,00	0	0	0	0	0
16.	-	Aufwendungen der sozialen Sicherung	0,00	0	0	0	0	0
17.	-	Zinsaufwendungen und sonstige Finanzaufwendungen	0,00	0	0	0	0	0
18.	-	Sonstige Aufwendungen	0,00	0	0	0	0	0
19.	=	Summe der Aufwendungen (Summe der Nummern 11 bis 18)	3.508,15	8.900	39.700	9.200	9.200	9.200
20.	=	Jahresergebnis des Teilhaushaltes vor Verrechnung der internen Leistungsbeziehungen und vor Veränderung der Rücklagen (Saldo der Nummern 10 und 19)	-3.508,15	-8.800	-39.700	-9.200	-9.200	-9.200
21.	+	Erträge aus internen Leistungsbeziehungen	0,00	0	0	0	0	0
22.	-	Aufwendungen aus internen Leistungsbeziehungen	0,00	0	0	0	0	0
23.	=	Jahresergebnis des Teilhaushaltes nach Verrechnung der internen Leistungsbeziehungen und vor Veränderung der Rücklagen (Nummer 20 zuzüglich Nummer 21 abzüglich Nummer 22)	-3.508,15	-8.800	-39.700	-9.200	-9.200	-9.200

Teilergebnishaushalt 2024 / 2025

Seite : 26

Datum: 05.12.2023

Uhrzeit: 11:21:19

Gemeinde: 16 Gemeinde Kletzin

Hauptproduktbereich 5 Gestaltung Umwelt
 Produktbereich 54 Verkehrsflächen und -anlagen, ÖPVN
 Produktgruppe 543 Landesstraßen
 Produkt 54300 Landesstraßen

Nr.	Ertrags- und Aufwandsarten (gemäß § 4 Absatz 10 GemHVO-Doppik)		Ergebnisse des Haushaltsvorjahres	Ansätze des Haushaltsvorjahres einschl. Nachträge	Ansatz des ersten Haushaltsjahres	Ansatz des zweiten Haushaltsjahres	Planungsdaten des ersten Haushaltsfolgejahres	Planungsdaten des zweiten Haushaltsfolgejahres
			2022	2023	2024	2025	2026	2027
			in €	in €	in €	in €	in €	in €
			1	2	3	4	5	6
1.	+	Steuern und ähnliche Abgaben	0,00	0	0	0	0	0
2.	+	Zuwendungen, allgemeine Umlagen und sonstige Transfererträge	0,00	0	0	0	0	0
3.	+	Erträge der sozialen Sicherung	0,00	0	0	0	0	0
4.	+	Öffentlich-rechtliche Leistungsentgelte	0,00	0	0	0	0	0
5.	+	Privatrechtliche Leistungsentgelte	0,00	0	0	0	0	0
6.	+	Kostenerstattungen und Kostenumlagen	0,00	0	0	0	0	0
7.	+	Andere aktivierte Eigenleistungen	0,00	0	0	0	0	0
8.	+	Zinserträge und sonstige Finanzerträge	0,00	0	0	0	0	0
9.	+	Sonstige Erträge	0,00	0	0	0	0	0
10.	=	Summe der Erträge (Summe der Nummern 1 bis 9)	0,00	0	0	0	0	0
11.	-	Personalaufwendungen	0,00	0	0	0	0	0
12.	-	Versorgungsaufwendungen	0,00	0	0	0	0	0
13.	-	Aufwendungen für Sach- und Dienstleistungen	501,40	1.000	1.200	1.200	1.200	1.200
		52200000 Aufwendungen für Energie / Wasser / Abwasser / Abfall	494,63	500	700	700	700	700
		52330000 Unterhaltung des Infrastrukturvermögen	6,77	500	500	500	500	500
14.	-	Abschreibungen	0,00	0	0	0	0	0
15.	-	Zuwendungen, Umlagen und sonstige Transferaufwendungen	0,00	0	0	0	0	0
16.	-	Aufwendungen der sozialen Sicherung	0,00	0	0	0	0	0
17.	-	Zinsaufwendungen und sonstige Finanzaufwendungen	0,00	0	0	0	0	0
18.	-	Sonstige Aufwendungen	0,00	0	0	0	0	0
19.	=	Summe der Aufwendungen (Summe der Nummern 11 bis 18)	501,40	1.000	1.200	1.200	1.200	1.200
20.	=	Jahresergebnis des Teilhaushaltes vor Verrechnung der internen Leistungsbeziehungen und vor Veränderung der Rücklagen (Saldo der Nummern 10 und 19)	-501,40	-1.000	-1.200	-1.200	-1.200	-1.200
21.	+	Erträge aus internen Leistungsbeziehungen	0,00	0	0	0	0	0
22.	-	Aufwendungen aus internen Leistungsbeziehungen	0,00	0	0	0	0	0
23.	=	Jahresergebnis des Teilhaushaltes nach Verrechnung der internen Leistungsbeziehungen und vor Veränderung der Rücklagen (Nummer 20 zuzüglich Nummer 21 abzüglich Nummer 22)	-501,40	-1.000	-1.200	-1.200	-1.200	-1.200

Teilergebnishaushalt 2024 / 2025

Seite : 27

Datum: 05.12.2023

Uhrzeit: 11:21:19

Gemeinde: 16 Gemeinde Kletzin

Hauptproduktbereich 5 Gestaltung Umwelt
 Produktbereich 55 Natur- und Landschaftspflege
 Produktgruppe 551 Öffentliches Grün, Landschaftsbau (ohne andere Produktzuordnung)
 Produkt 55100 Park- und Grünflächen

Nr.	Ertrags- und Aufwandsarten (gemäß § 4 Absatz 10 GemHVO-Doppik)		Ergebnisse des Haushaltsvorjahres	Ansätze des Haushaltsvorjahres einschl. Nachträge	Ansatz des ersten Haushaltsjahres	Ansatz des zweiten Haushaltsjahres	Planungsdaten des ersten Haushaltsfolgejahres	Planungsdaten des zweiten Haushaltsfolgejahres
			2022	2023	2024	2025	2026	2027
			in €	in €	in €	in €	in €	in €
			1	2	3	4	5	6
1.	+	Steuern und ähnliche Abgaben	0,00	0	0	0	0	0
2.	+	Zuwendungen, allgemeine Umlagen und sonstige Transfererträge	0,00	0	0	0	0	0
3.	+	Erträge der sozialen Sicherung	0,00	0	0	0	0	0
4.	+	Öffentlich-rechtliche Leistungsentgelte	0,00	0	0	0	0	0
5.	+	Privatrechtliche Leistungsentgelte	0,00	0	0	0	0	0
6.	+	Kostenerstattungen und Kostenumlagen	0,00	0	0	0	0	0
7.	+	Andere aktivierte Eigenleistungen	0,00	0	0	0	0	0
8.	+	Zinserträge und sonstige Finanzerträge	0,00	0	0	0	0	0
9.	+	Sonstige Erträge	0,00	0	0	0	0	0
10.	=	Summe der Erträge (Summe der Nummern 1 bis 9)	0,00	0	0	0	0	0
11.	-	Personalaufwendungen	9.128,26	2.000	0	0	0	0
		50290000 Dienstbezüge und dergleichen für Sonstige	6.935,00	1.400	0	0	0	0
		50320000 Beiträge zu Versorgungskassen für Arbeitnehmer	108,22	0	0	0	0	0
		50490000 Sonstige Beiträge zur gesetzlichen Sozialversicherung	1.947,36	500	0	0	0	0
		50900000 Pauschalierte Lohnsteuer (auch Zahlungen über Knappschaft)	137,68	100	0	0	0	0
12.	-	Versorgungsaufwendungen	0,00	0	0	0	0	0
13.	-	Aufwendungen für Sach- und Dienstleistungen	0,00	200	200	200	200	200
		52310000 Unterhaltung der Grundstücke, Außenanlagen, Gebäude und Gebäudeeinrichtungen	0,00	200	200	200	200	200
14.	-	Abschreibungen	0,00	0	0	0	0	0
15.	-	Zuwendungen, Umlagen und sonstige Transferaufwendungen	0,00	0	0	0	0	0
16.	-	Aufwendungen der sozialen Sicherung	0,00	0	0	0	0	0
17.	-	Zinsaufwendungen und sonstige Finanzaufwendungen	0,00	0	0	0	0	0
18.	-	Sonstige Aufwendungen	217,08	300	0	0	0	0
		56140000 Aufwendungen für allgemeine Betreuung der Bediensteten	70,68	100	0	0	0	0
		56414000 Unfallversicherungen	146,40	200	0	0	0	0
19.	=	Summe der Aufwendungen (Summe der Nummern 11 bis 18)	9.345,34	2.500	200	200	200	200
20.	=	Jahresergebnis des Teilhaushaltes vor Verrechnung der internen Leistungsbeziehungen und vor Veränderung der Rücklagen (Saldo der Nummern 10 und 19)	-9.345,34	-2.500	-200	-200	-200	-200
21.	+	Erträge aus internen Leistungsbeziehungen	0,00	0	0	0	0	0
22.	-	Aufwendungen aus internen Leistungsbeziehungen	0,00	0	0	0	0	0
23.	=	Jahresergebnis des Teilhaushaltes nach Verrechnung der internen Leistungsbeziehungen und vor Veränderung der Rücklagen (Nummer 20 zuzüglich Nummer 21 abzüglich Nummer 22)	-9.345,34	-2.500	-200	-200	-200	-200

Gemeinde: 16 Gemeinde Kletzin

Hauptproduktbereich 5 Gestaltung Umwelt
Produktbereich 55 Natur- und Landschaftspflege
Produktgruppe 552 Öffentliche Gewässer, Wasserbauliche Anlagen, Gewässerschutz
Produkt 55200 Öffentliche Gewässer, Wasserbauliche Anlagen

Nr.	Ertrags- und Aufwandsarten (gemäß § 4 Absatz 10 GemHVO-Doppik)		Ergebnisse des	Ansätze des	Ansatz des	Ansatz des	Planungs-	Planungs-
			Haushalts-	Haushalts-	ersten	zweiten	daten des	daten des
			vorvorjahres	vorjahres	Haushalts-	Haushalts-	ersten	zweiten
				einschl.	jahres	jahres	Haushalts-	Haushalts-
		Nachträge				folgejahres	folgejahres	
			2022	2023	2024	2025	2026	2027
			in €	in €	in €	in €	in €	in €
			1	2	3	4	5	6
1.	+	Steuern und ähnliche Abgaben	0,00	0	0	0	0	0
2.	+	Zuwendungen, allgemeine Umlagen und sonstige Transfererträge	0,00	0	0	0	0	0
3.	+	Erträge der sozialen Sicherung	0,00	0	0	0	0	0
4.	+	Öffentlich-rechtliche Leistungsentgelte <i>43200000 Benutzungsgebühren, Beiträge und ähnliche Entgelte, Kostenerstattungen</i>	40.985,36 40.985,36	44.500 44.500	44.000 44.000	49.000 49.000	49.000 49.000	54.000 54.000
5.	+	Privatrechtliche Leistungsentgelte	0,00	0	0	0	0	0
6.	+	Kostenerstattungen und Kostenumlagen	0,00	0	0	0	0	0
7.	+	Andere aktivierte Eigenleistungen	0,00	0	0	0	0	0
8.	+	Zinserträge und sonstige Finanzerträge	0,00	0	0	0	0	0
9.	+	Sonstige Erträge	0,00	0	0	0	0	0
10.	=	Summe der Erträge (Summe der Nummern 1 bis 9)	40.985,36	44.500	44.000	49.000	49.000	54.000
11.	-	Personalaufwendungen	0,00	0	0	0	0	0
12.	-	Versorgungsaufwendungen	0,00	0	0	0	0	0
13.	-	Aufwendungen für Sach- und Dienstleistungen <i>52544000 Kostenerstattungen an Zweckverbände</i>	44.204,59 44.204,59	46.000 46.000	48.000 48.000	52.800 52.800	52.800 52.800	58.100 58.100
14.	-	Abschreibungen	0,00	0	0	0	0	0
15.	-	Zuwendungen, Umlagen und sonstige Transferaufwendungen	0,00	0	0	0	0	0
16.	-	Aufwendungen der sozialen Sicherung	0,00	0	0	0	0	0
17.	-	Zinsaufwendungen und sonstige Finanzaufwendungen	0,00	0	0	0	0	0
18.	-	Sonstige Aufwendungen	0,00	0	0	0	0	0
19.	=	Summe der Aufwendungen (Summe der Nummern 11 bis 18)	44.204,59	46.000	48.000	52.800	52.800	58.100
20.	=	Jahresergebnis des Teilhaushaltes vor Verrechnung der internen Leistungsbeziehungen und vor Veränderung der Rücklagen (Saldo der Nummern 10 und 19)	-3.219,23	-1.500	-4.000	-3.800	-3.800	-4.100
21.	+	Erträge aus internen Leistungsbeziehungen	0,00	0	0	0	0	0
22.	-	Aufwendungen aus internen Leistungsbeziehungen	0,00	0	0	0	0	0
23.	=	Jahresergebnis des Teilhaushaltes nach Verrechnung der internen Leistungsbeziehungen und vor Veränderung der Rücklagen (Nummer 20 zuzüglich Nummer 21 abzüglich Nummer 22)	-3.219,23	-1.500	-4.000	-3.800	-3.800	-4.100

Teilergebnishaushalt 2024 / 2025

Seite : 29

Datum: 05.12.2023

Uhrzeit: 11:21:19

Gemeinde: 16 Gemeinde Kletzin

Hauptproduktbereich 5 Gestaltung Umwelt
 Produktbereich 55 Natur- und Landschaftspflege
 Produktgruppe 552 Öffentliche Gewässer, Wasserbauliche Anlagen, Gewässerschutz
 Produkt 55201 Wasserwanderrastplatz mit Badestelle

Nr.	Ertrags- und Aufwandsarten (gemäß § 4 Absatz 10 GemHVO-Doppik)		Ergebnisse des Haushaltsvorjahres	Ansätze des Haushaltsvorjahres einschl. Nachträge	Ansatz des ersten Haushaltsjahres	Ansatz des zweiten Haushaltsjahres	Planungsdaten des ersten Haushaltsfolgejahres	Planungsdaten des zweiten Haushaltsfolgejahres
			2022	2023	2024	2025	2026	2027
			in €	in €	in €	in €	in €	in €
			1	2	3	4	5	6
1.	+	Steuern und ähnliche Abgaben	0,00	0	0	0	0	0
2.	+	Zuwendungen, allgemeine Umlagen und sonstige Transfererträge	0,00	0	0	0	0	0
3.	+	Erträge der sozialen Sicherung	0,00	0	0	0	0	0
4.	+	Öffentlich-rechtliche Leistungsentgelte <i>43200000 Benutzungsgebühren, Beiträge und ähnliche Entgelte, Kostenerstattungen</i>	4.124,00 4.124,00	4.000 4.000	4.200 4.200	4.200 4.200	4.200 4.200	4.200 4.200
5.	+	Privatrechtliche Leistungsentgelte	0,00	0	0	0	0	0
6.	+	Kostenerstattungen und Kostenumlagen	0,00	0	0	0	0	0
7.	+	Andere aktivierte Eigenleistungen	0,00	0	0	0	0	0
8.	+	Zinserträge und sonstige Finanzerträge	0,00	0	0	0	0	0
9.	+	Sonstige Erträge	0,00	0	0	0	0	0
10.	=	Summe der Erträge (Summe der Nummern 1 bis 9)	4.124,00	4.000	4.200	4.200	4.200	4.200
11.	-	Personalaufwendungen <i>50220000 Dienstbezüge und dergleichen für Arbeitnehmer</i> <i>50290000 Dienstbezüge und dergleichen für Sonstige</i> <i>50320000 Beiträge zu Versorgungskassen für Arbeitnehmer</i> <i>50420000 Beiträge zur gesetzlichen Sozialversicherung für Arbeitnehmer</i> <i>50490000 Sonstige Beiträge zur gesetzlichen Sozialversicherung</i> <i>50900000 Pauschalierte Lohnsteuer (auch Zahlungen über Knappschaft)</i>	7.035,72 0,00 5.400,00 0,00 0,00 1.527,72 108,00	10.500 5.800 2.300 300 1.300 700 100	11.100 8.700 0 400 2.000 0 0	11.100 8.700 0 400 2.000 0 0	11.100 8.700 0 400 2.000 0 0	11.100 8.700 0 400 2.000 0 0
12.	-	Versorgungsaufwendungen	0,00	0	0	0	0	0
13.	-	Aufwendungen für Sach- und Dienstleistungen <i>52200000 Aufwendungen für Energie / Wasser / Abwasser / Abfall</i> <i>52310000 Unterhaltung der Grundstücke, Außenanlagen, Gebäude und Gebäudeeinrichtungen</i> <i>52320000 Bewirtschaftung der Grundstücke, Außenanlagen, Gebäude und Gebäudeeinrichtungen</i> <i>52543000 Kostenerstattungen an Gemeinden und Gemeindeverbände</i>	2.989,98 1.874,00 672,85 0,00 443,13	3.200 1.000 700 500 1.000	7.100 2.500 3.000 600 1.000	7.100 2.500 3.000 600 1.000	7.100 2.500 3.000 600 1.000	7.100 2.500 3.000 600 1.000
14.	-	Abschreibungen <i>53800000 Abschreibungen auf Maschinen und technische Anlagen, Fahrzeuge, Betriebs- und Geschäftsausstattung, Pflanzen, Tiere</i>	0,00 0,00	1.300 1.300	1.100 1.100	0 0	0 0	0 0
15.	-	Zuwendungen, Umlagen und sonstige Transferaufwendungen	0,00	0	0	0	0	0
16.	-	Aufwendungen der sozialen Sicherung	0,00	0	0	0	0	0
17.	-	Zinsaufwendungen und sonstige Finanzaufwendungen	0,00	0	0	0	0	0
18.	-	Sonstige Aufwendungen <i>56140000 Aufwendungen für allgemeine Betreuung der Bediensteten</i> <i>56210000 Mieten, Pachten und Erbbauzinsen</i> <i>56414000 Unfallversicherungen</i>	208,44 0,00 75,00 133,44	400 100 100 200	600 200 100 300	600 200 100 300	600 200 100 300	600 200 100 300
19.	=	Summe der Aufwendungen (Summe der Nummern 11 bis 18)	10.234,14	15.400	19.900	18.800	18.800	18.800

Teilergebnishaushalt 2024 / 2025

Seite : 30

Datum: 05.12.2023

Uhrzeit: 11:21:19

Gemeinde: 16 Gemeinde Kletzin

Hauptproduktbereich 5 Gestaltung Umwelt
 Produktbereich 55 Natur- und Landschaftspflege
 Produktgruppe 552 Öffentliche Gewässer, Wasserbauliche Anlagen, Gewässerschutz
 Produkt 55201 Wasserwanderrastplatz mit Badestelle

Nr.	Ertrags- und Aufwandsarten (gemäß § 4 Absatz 10 GemHVO-Doppik)		Ergebnisse des Haushaltsvorjahres	Ansätze des Haushaltsvorjahres einschl. Nachträge	Ansatz des ersten Haushaltsjahres	Ansatz des zweiten Haushaltsjahres	Planungsdaten des ersten Haushaltsfolgejahres	Planungsdaten des zweiten Haushaltsfolgejahres
			2022	2023	2024	2025	2026	2027
			in €	in €	in €	in €	in €	in €
			1	2	3	4	5	6
20.	=	Jahresergebnis des Teilhaushaltes vor Verrechnung der internen Leistungsbeziehungen und vor Veränderung der Rücklagen (Saldo der Nummern 10 und 19)	-6.110,14	-11.400	-15.700	-14.600	-14.600	-14.600
21.	+	Erträge aus internen Leistungsbeziehungen	0,00	0	0	0	0	0
22.	-	Aufwendungen aus internen Leistungsbeziehungen	0,00	0	0	0	0	0
23.	=	Jahresergebnis des Teilhaushaltes nach Verrechnung der internen Leistungsbeziehungen und vor Veränderung der Rücklagen (Nummer 20 zuzüglich Nummer 21 abzüglich Nummer 22)	-6.110,14	-11.400	-15.700	-14.600	-14.600	-14.600

Teilergebnishaushalt 2024 / 2025

Seite : 31

Datum: 05.12.2023

Uhrzeit: 11:21:19

Gemeinde: 16 Gemeinde Kletzin

Hauptproduktbereich 5 Gestaltung Umwelt
 Produktbereich 55 Natur- und Landschaftspflege
 Produktgruppe 553 Friedhofs- und Bestattungswesen
 Produkt 55300 Friedhof Pensin/Ückeritz

Nr.	Ertrags- und Aufwandsarten (gemäß § 4 Absatz 10 GemHVO-Doppik)		Ergebnisse des Haushaltsvorjahres	Ansätze des Haushaltsvorjahres einschl. Nachträge	Ansatz des ersten Haushaltsjahres	Ansatz des zweiten Haushaltsjahres	Planungsdaten des ersten Haushaltsfolgejahres	Planungsdaten des zweiten Haushaltsfolgejahres
			2022	2023	2024	2025	2026	2027
			in €	in €	in €	in €	in €	in €
			1	2	3	4	5	6
1.	+	Steuern und ähnliche Abgaben	0,00	0	0	0	0	0
2.	+	Zuwendungen, allgemeine Umlagen und sonstige Transfererträge	0,00	0	0	0	0	0
3.	+	Erträge der sozialen Sicherung	0,00	0	0	0	0	0
4.	+	Öffentlich-rechtliche Leistungsentgelte 43250000 Laufende Grabnutzungsentgelte (Öffentlich-rechtlich)	384,87 384,87	400 400	400 400	400 400	400 400	400 400
5.	+	Privatrechtliche Leistungsentgelte	0,00	0	0	0	0	0
6.	+	Kostenerstattungen und Kostenumlagen 44259000 Kostenerstattungen und Kostenumlagen vom sonstigen privaten Bereich	141,40 141,40	0 0	0 0	0 0	0 0	0 0
7.	+	Andere aktivierte Eigenleistungen	0,00	0	0	0	0	0
8.	+	Zinserträge und sonstige Finanzerträge	0,00	0	0	0	0	0
9.	+	Sonstige Erträge	0,00	0	0	0	0	0
10.	=	Summe der Erträge (Summe der Nummern 1 bis 9)	526,27	400	400	400	400	400
11.	-	Personalaufwendungen	0,00	0	0	0	0	0
12.	-	Versorgungsaufwendungen	0,00	0	0	0	0	0
13.	-	Aufwendungen für Sach- und Dienstleistungen 52200000 Aufwendungen für Energie / Wasser / Abwasser / Abfall 52310000 Unterhaltung der Grundstücke, Außenanlagen, Gebäude und Gebäudeeinrichtungen 52543000 Kostenerstattungen an Gemeinden und Gemeindeverbände	1.674,95 230,23 0,00 1.444,72	2.200 500 400 1.300	2.600 600 400 1.600	2.600 600 400 1.600	2.600 600 400 1.600	2.600 600 400 1.600
14.	-	Abschreibungen	0,00	0	0	0	0	0
15.	-	Zuwendungen, Umlagen und sonstige Transferaufwendungen	0,00	0	0	0	0	0
16.	-	Aufwendungen der sozialen Sicherung	0,00	0	0	0	0	0
17.	-	Zinsaufwendungen und sonstige Finanzaufwendungen	0,00	0	0	0	0	0
18.	-	Sonstige Aufwendungen 56420000 Beiträge zu Wirtschaftsverbänden, Berufsvertretungen und Vereinen	79,09 79,09	100 100	100 100	100 100	100 100	100 100
19.	=	Summe der Aufwendungen (Summe der Nummern 11 bis 18)	1.754,04	2.300	2.700	2.700	2.700	2.700
20.	=	Jahresergebnis des Teilhaushaltes vor Verrechnung der internen Leistungsbeziehungen und vor Veränderung der Rücklagen (Saldo der Nummern 10 und 19)	-1.227,77	-1.900	-2.300	-2.300	-2.300	-2.300
21.	+	Erträge aus internen Leistungsbeziehungen	0,00	0	0	0	0	0
22.	-	Aufwendungen aus internen Leistungsbeziehungen	0,00	0	0	0	0	0
23.	=	Jahresergebnis des Teilhaushaltes nach Verrechnung der internen Leistungsbeziehungen und vor Veränderung der Rücklagen (Nummer 20 zuzüglich Nummer 21 abzüglich Nummer 22)	-1.227,77	-1.900	-2.300	-2.300	-2.300	-2.300

Teilergebnishaushalt 2024 / 2025

Seite : 32

Datum: 05.12.2023

Uhrzeit: 11:21:19

Gemeinde: 16 Gemeinde Kletzin

Hauptproduktbereich 5 Gestaltung Umwelt
 Produktbereich 55 Natur- und Landschaftspflege
 Produktgruppe 555 Land- und Forstwirtschaft
 Produkt 55500 Land- und Forstwirtschaft

Nr.	Ertrags- und Aufwandsarten (gemäß § 4 Absatz 10 GemHVO-Doppik)		Ergebnisse des	Ansätze des	Ansatz des	Ansatz des	Planungs-	Planungs-		
			Haushalts-	Haushalts-	ersten	zweiten	daten des	daten des		
			vorvorjahres	vorjahres	Haushalts-	Haushalts-	ersten	zweiten	Haushalts-	Haushalts-
				einschl.	jahres	jahres	Haushalts-	Haushalts-	folgejahres	folgejahres
		Nachträge								
			2022	2023	2024	2025	2026	2027		
			in €	in €	in €	in €	in €	in €		
			1	2	3	4	5	6		
1.	+	Steuern und ähnliche Abgaben	0,00	0	0	0	0	0		
2.	+	Zuwendungen, allgemeine Umlagen und sonstige Transfererträge	0,00	0	0	0	0	0		
3.	+	Erträge der sozialen Sicherung	0,00	0	0	0	0	0		
4.	+	Öffentlich-rechtliche Leistungsentgelte	0,00	0	0	0	0	0		
5.	+	Privatrechtliche Leistungsentgelte <i>44110000 Mieten und Pachten, Erbbauzinsen</i>	3.201,30 3.201,30	4.100 4.100	3.200 3.200	3.200 3.200	3.200 3.200	3.200 3.200		
6.	+	Kostenerstattungen und Kostenumlagen	0,00	0	0	0	0	0		
7.	+	Andere aktivierte Eigenleistungen	0,00	0	0	0	0	0		
8.	+	Zinserträge und sonstige Finanzerträge	0,00	0	0	0	0	0		
9.	+	Sonstige Erträge <i>46112000 Erträge aus der Veräußerung von Grundstücken und Gebäuden</i>	2.278,35 2.278,35	0 0	0 0	0 0	0 0	0 0		
10.	=	Summe der Erträge (Summe der Nummern 1 bis 9)	5.479,65	4.100	3.200	3.200	3.200	3.200		
11.	-	Personalaufwendungen	0,00	0	0	0	0	0		
12.	-	Versorgungsaufwendungen	0,00	0	0	0	0	0		
13.	-	Aufwendungen für Sach- und Dienstleistungen	0,00	0	0	0	0	0		
14.	-	Abschreibungen	0,00	0	0	0	0	0		
15.	-	Zuwendungen, Umlagen und sonstige Transferaufwendungen	0,00	0	0	0	0	0		
16.	-	Aufwendungen der sozialen Sicherung	0,00	0	0	0	0	0		
17.	-	Zinsaufwendungen und sonstige Finanzaufwendungen	0,00	0	0	0	0	0		
18.	-	Sonstige Aufwendungen	0,00	0	0	0	0	0		
19.	=	Summe der Aufwendungen (Summe der Nummern 11 bis 18)	0,00	0	0	0	0	0		
20.	=	Jahresergebnis des Teilhaushaltes vor Verrechnung der internen Leistungsbeziehungen und vor Veränderung der Rücklagen (Saldo der Nummern 10 und 19)	5.479,65	4.100	3.200	3.200	3.200	3.200		
21.	+	Erträge aus internen Leistungsbeziehungen	0,00	0	0	0	0	0		
22.	-	Aufwendungen aus internen Leistungsbeziehungen	0,00	0	0	0	0	0		
23.	=	Jahresergebnis des Teilhaushaltes nach Verrechnung der internen Leistungsbeziehungen und vor Veränderung der Rücklagen (Nummer 20 zuzüglich Nummer 21 abzüglich Nummer 22)	5.479,65	4.100	3.200	3.200	3.200	3.200		

Gemeinde: 16 Gemeinde Kletzin

Hauptproduktbereich 5 Gestaltung Umwelt
 Produktbereich 57 Wirtschaft und Tourismus
 Produktgruppe 571 Wirtschaftsförderung
 Produkt 57100 Sachkostenzuschüsse für AGH an Förderverein

Nr.	Ertrags- und Aufwandsarten (gemäß § 4 Absatz 10 GemHVO-Doppik)		Ergebnisse des Haushaltsvorjahres	Ansätze des Haushaltsvorjahres einschl. Nachträge	Ansatz des ersten Haushaltsjahres	Ansatz des zweiten Haushaltsjahres	Planungsdaten des ersten Haushaltsfolgejahres	Planungsdaten des zweiten Haushaltsfolgejahres
			2022	2023	2024	2025	2026	2027
			in €	in €	in €	in €	in €	in €
			1	2	3	4	5	6
1.	+	Steuern und ähnliche Abgaben	0,00	0	0	0	0	0
2.	+	Zuwendungen, allgemeine Umlagen und sonstige Transfererträge	0,00	0	0	0	0	0
3.	+	Erträge der sozialen Sicherung	0,00	0	0	0	0	0
4.	+	Öffentlich-rechtliche Leistungsentgelte	0,00	0	0	0	0	0
5.	+	Privatrechtliche Leistungsentgelte	0,00	0	0	0	0	0
6.	+	Kostenerstattungen und Kostenumlagen	0,00	0	0	0	0	0
7.	+	Andere aktivierte Eigenleistungen	0,00	0	0	0	0	0
8.	+	Zinserträge und sonstige Finanzerträge	0,00	0	0	0	0	0
9.	+	Sonstige Erträge	0,00	0	0	0	0	0
10.	=	Summe der Erträge (Summe der Nummern 1 bis 9)	0,00	0	0	0	0	0
11.	-	Personalaufwendungen	0,00	0	0	0	0	0
12.	-	Versorgungsaufwendungen	0,00	0	0	0	0	0
13.	-	Aufwendungen für Sach- und Dienstleistungen	0,00	0	0	0	0	0
14.	-	Abschreibungen	0,00	0	0	0	0	0
15.	-	Zuwendungen, Umlagen und sonstige Transferaufwendungen <i>54159000 Zuweisungen und Zuschüsse für laufende Zwecke an den sonstigen privaten Bereich</i>	21.000,00 21.000,00	23.000 23.000	0 0	0 0	0 0	0 0
16.	-	Aufwendungen der sozialen Sicherung	0,00	0	0	0	0	0
17.	-	Zinsaufwendungen und sonstige Finanzaufwendungen	0,00	0	0	0	0	0
18.	-	Sonstige Aufwendungen	0,00	0	0	0	0	0
19.	=	Summe der Aufwendungen (Summe der Nummern 11 bis 18)	21.000,00	23.000	0	0	0	0
20.	=	Jahresergebnis des Teilhaushaltes vor Verrechnung der internen Leistungsbeziehungen und vor Veränderung der Rücklagen (Saldo der Nummern 10 und 19)	-21.000,00	-23.000	0	0	0	0
21.	+	Erträge aus internen Leistungsbeziehungen	0,00	0	0	0	0	0
22.	-	Aufwendungen aus internen Leistungsbeziehungen	0,00	0	0	0	0	0
23.	=	Jahresergebnis des Teilhaushaltes nach Verrechnung der internen Leistungsbeziehungen und vor Veränderung der Rücklagen (Nummer 20 zuzüglich Nummer 21 abzüglich Nummer 22)	-21.000,00	-23.000	0	0	0	0

Gemeinde: 16 Gemeinde Kletzin

Hauptproduktbereich 5 Gestaltung Umwelt
 Produktbereich 57 Wirtschaft und Tourismus
 Produktgruppe 573 Allgemeine Einrichtungen und Unternehmen
 Produkt 57301 Gemeindehaus Pensin

Nr.	Ertrags- und Aufwandsarten (gemäß § 4 Absatz 10 GemHVO-Doppik)		Ergebnisse des Haushaltsvorjahres	Ansätze des Haushaltsvorjahres einschl. Nachträge	Ansatz des ersten Haushaltsjahres	Ansatz des zweiten Haushaltsjahres	Planungsdaten des ersten Haushaltsfolgejahres	Planungsdaten des zweiten Haushaltsfolgejahres
			2022	2023	2024	2025	2026	2027
			in €	in €	in €	in €	in €	in €
			1	2	3	4	5	6
1.	+	Steuern und ähnliche Abgaben	0,00	0	0	0	0	0
2.	+	Zuwendungen, allgemeine Umlagen und sonstige Transfererträge	0,00	0	0	0	0	0
3.	+	Erträge der sozialen Sicherung	0,00	0	0	0	0	0
4.	+	Öffentlich-rechtliche Leistungsentgelte	0,00	0	0	0	0	0
5.	+	Privatrechtliche Leistungsentgelte <i>44110000 Mieten und Pachten, Erbbauzinsen</i>	200,00 200,00	300 300	300 300	300 300	300 300	300 300
6.	+	Kostenerstattungen und Kostenumlagen <i>44259000 Kostenerstattungen und Kostenumlagen vom sonstigen privaten Bereich</i>	4.070,25 4.070,25	0 0	0 0	0 0	0 0	0 0
7.	+	Andere aktivierte Eigenleistungen	0,00	0	0	0	0	0
8.	+	Zinserträge und sonstige Finanzerträge	0,00	0	0	0	0	0
9.	+	Sonstige Erträge	0,00	0	0	0	0	0
10.	=	Summe der Erträge (Summe der Nummern 1 bis 9)	4.270,25	300	300	300	300	300
11.	-	Personalaufwendungen <i>50290000 Dienstbezüge und dergleichen für Sonstige</i> <i>50320000 Beiträge zu Versorgungskassen für Arbeitnehmer</i> <i>50490000 Sonstige Beiträge zur gesetzlichen Sozialversicherung</i> <i>50900000 Pauschalierte Lohnsteuer (auch Zahlungen über Knappschaft)</i>	3.262,17 2.503,80 0,00 708,33 50,04	3.600 2.800 0 700 100	4.200 3.100 100 900 100	4.500 3.300 100 1.000 100	4.800 3.500 100 1.100 100	5.100 3.700 100 1.200 100
12.	-	Versorgungsaufwendungen	0,00	0	0	0	0	0
13.	-	Aufwendungen für Sach- und Dienstleistungen <i>52200000 Aufwendungen für Energie / Wasser / Abwasser / Abfall</i> <i>52310000 Unterhaltung der Grundstücke, Außenanlagen, Gebäude und Gebäudeeinrichtungen</i> <i>52320000 Bewirtschaftung der Grundstücke, Außenanlagen, Gebäude und Gebäudeeinrichtungen</i> <i>52380000 Unterhaltung der geringwertigen Geräte, Ausrüstungs- und sonstige Gebrauchsgegen</i>	4.085,33 0,00 4.070,25 15,08 0,00	10.600 2.000 8.300 200 100	4.800 2.000 1.500 300 1.000	4.800 2.000 1.500 300 1.000	4.800 2.000 1.500 300 1.000	4.800 2.000 1.500 300 1.000
14.	-	Abschreibungen <i>53400000 Abschreibungen auf bebaute Grundstücke und grundstücksgleiche Rechte</i>	0,00 0,00	1.000 1.000	1.000 1.000	1.000 1.000	1.000 1.000	1.000 1.000
15.	-	Zuwendungen, Umlagen und sonstige Transferaufwendungen	0,00	0	0	0	0	0
16.	-	Aufwendungen der sozialen Sicherung	0,00	0	0	0	0	0
17.	-	Zinsaufwendungen und sonstige Finanzaufwendungen	0,00	0	0	0	0	0
18.	-	Sonstige Aufwendungen <i>56411000 Gebäudeversicherungen</i> <i>56414000 Unfallversicherungen</i>	54,81 0,00 54,81	400 300 100	400 300 100	400 300 100	400 300 100	400 300 100
19.	=	Summe der Aufwendungen (Summe der Nummern 11 bis 18)	7.402,31	15.600	10.400	10.700	11.000	11.300
20.	=	Jahresergebnis des Teilhaushaltes vor Verrechnung der internen Leistungsbeziehungen und vor Veränderung der Rücklagen (Saldo der Nummern 10 und 19)	-3.132,06	-15.300	-10.100	-10.400	-10.700	-11.000
21.	+	Erträge aus internen Leistungsbeziehungen	0,00	0	0	0	0	0

Teilergebnishaushalt 2024 / 2025

Seite : 35

Datum: 05.12.2023

Uhrzeit: 11:21:19

Gemeinde: 16 Gemeinde Kletzin

Hauptproduktbereich 5 Gestaltung Umwelt
 Produktbereich 57 Wirtschaft und Tourismus
 Produktgruppe 573 Allgemeine Einrichtungen und Unternehmen
 Produkt 57301 Gemeindehaus Pensin

Nr.	Ertrags- und Aufwandsarten (gemäß § 4 Absatz 10 GemHVO-Doppik)		Ergebnisse des Haushaltsvorjahres	Ansätze des Haushaltsvorjahres einschl. Nachträge	Ansatz des ersten Haushaltsjahres	Ansatz des zweiten Haushaltsjahres	Planungsdaten des ersten Haushaltsfolgejahres	Planungsdaten des zweiten Haushaltsfolgejahres
			2022	2023	2024	2025	2026	2027
			in €	in €	in €	in €	in €	in €
			1	2	3	4	5	6
22.	-	Aufwendungen aus internen Leistungsbeziehungen	0,00	0	0	0	0	0
23.	=	Jahresergebnis des Teilhaushaltes nach Verrechnung der internen Leistungsbeziehungen und vor Veränderung der Rücklagen (Nummer 20 zuzüglich Nummer 21 abzüglich Nummer 22)	-3.132,06	-15.300	-10.100	-10.400	-10.700	-11.000

Teilergebnishaushalt 2024 / 2025

Seite : 36
 Datum: 05.12.2023
 Uhrzeit: 11:21:19

Gemeinde: 16 Gemeinde Kletzin

Hauptproduktbereich 5 Gestaltung Umwelt
 Produktbereich 57 Wirtschaft und Tourismus
 Produktgruppe 573 Allgemeine Einrichtungen und Unternehmen
 Produkt 57302 Kulturzentrum Kletzin

Nr.	Ertrags- und Aufwandsarten (gemäß § 4 Absatz 10 GemHVO-Doppik)		Ergebnisse des Haushaltsvorjahres	Ansätze des Haushaltsjahres einschl. Nachträge	Ansatz des ersten Haushaltsjahres	Ansatz des zweiten Haushaltsjahres	Planungsdaten des ersten Haushaltsfolgejahres	Planungsdaten des zweiten Haushaltsfolgejahres
			2022	2023	2024	2025	2026	2027
			in €	in €	in €	in €	in €	in €
			1	2	3	4	5	6
1.	+	Steuern und ähnliche Abgaben	0,00	0	0	0	0	0
2.	+	Zuwendungen, allgemeine Umlagen und sonstige Transfererträge	0,00	4.800	4.800	4.800	4.800	4.800
		<i>41510000 Erträge aus der Auflösung von Sonderposten aus Zuwendungen</i>	0,00	4.800	4.800	4.800	4.800	4.800
3.	+	Erträge der sozialen Sicherung	0,00	0	0	0	0	0
4.	+	Öffentlich-rechtliche Leistungsentgelte	0,00	0	0	0	0	0
5.	+	Privatrechtliche Leistungsentgelte	3.105,00	5.000	5.000	5.000	5.000	5.000
		<i>44110000 Mieten und Pachten, Erbbauzinsen</i>	3.105,00	5.000	5.000	5.000	5.000	5.000
6.	+	Kostenerstattungen und Kostenumlagen	0,00	0	0	0	0	0
7.	+	Andere aktivierte Eigenleistungen	0,00	0	0	0	0	0
8.	+	Zinserträge und sonstige Finanzerträge	0,00	0	0	0	0	0
9.	+	Sonstige Erträge	0,00	0	0	0	0	0
10.	=	Summe der Erträge (Summe der Nummern 1 bis 9)	3.105,00	9.800	9.800	9.800	9.800	9.800
11.	-	Personalaufwendungen	6.098,91	6.800	7.700	8.200	8.700	9.300
		<i>50290000 Dienstbezüge und dergleichen für Sonstige</i>	4.551,75	5.000	5.500	5.900	6.300	6.700
		<i>50320000 Beiträge zu Versorgungskassen für Arbeitnehmer</i>	168,39	200	300	300	300	400
		<i>50490000 Sonstige Beiträge zur gesetzlichen Sozialversicherung</i>	1.287,69	1.400	1.700	1.800	1.900	2.000
		<i>50900000 Pauschalierte Lohnsteuer (auch Zahlungen über Knappschaft)</i>	91,08	200	200	200	200	200
12.	-	Versorgungsaufwendungen	0,00	0	0	0	0	0
13.	-	Aufwendungen für Sach- und Dienstleistungen	14.979,33	30.800	86.500	21.500	21.500	21.500
		<i>52200000 Aufwendungen für Energie / Wasser / Abwasser / Abfall</i>	14.155,36	14.000	14.000	14.000	14.000	14.000
		<i>52310000 Unterhaltung der Grundstücke, Außenanlagen, Gebäude und Gebäudeeinrichtungen</i>	496,62	11.500	70.000	5.000	5.000	5.000
		<i>52320000 Bewirtschaftung der Grundstücke, Außenanlagen, Gebäude und Gebäudeeinrichtungen</i>	122,21	5.000	2.000	2.000	2.000	2.000
		<i>52380000 Unterhaltung der geringwertigen Geräte, Ausrüstungs- und sonstige Gebrauchsgegen</i>	205,14	300	500	500	500	500
14.	-	Abschreibungen	0,00	15.700	15.700	15.500	15.500	14.700
		<i>53400000 Abschreibungen auf bebaute Grundstücke und grundstücksgleiche Rechte</i>	0,00	12.400	12.400	12.400	12.400	12.400
		<i>53800000 Abschreibungen auf Maschinen und technische Anlagen, Fahrzeuge, Betriebs- und Geschäftsausstattung, Pflanzen, Tiere</i>	0,00	3.300	3.300	3.100	3.100	2.300
15.	-	Zuwendungen, Umlagen und sonstige Transferaufwendungen	0,00	0	0	0	0	0
16.	-	Aufwendungen der sozialen Sicherung	0,00	0	0	0	0	0
17.	-	Zinsaufwendungen und sonstige Finanzaufwendungen	0,00	0	0	0	0	0
18.	-	Sonstige Aufwendungen	1.514,49	1.800	1.900	1.900	1.900	1.900
		<i>56340000 Telefon, Datenübertragungskosten</i>	784,80	1.000	1.000	1.000	1.000	1.000
		<i>56411000 Gebäudeversicherungen</i>	630,07	700	700	700	700	700
		<i>56414000 Unfallversicherungen</i>	99,62	100	200	200	200	200
19.	=	Summe der Aufwendungen (Summe der Nummern 11 bis 18)	22.592,73	55.100	111.800	47.100	47.600	47.400

Teilergebnishaushalt 2024 / 2025

Seite : 37

Datum: 05.12.2023

Uhrzeit: 11:21:19

Gemeinde: 16 Gemeinde Kletzin

Hauptproduktbereich 5 Gestaltung Umwelt
 Produktbereich 57 Wirtschaft und Tourismus
 Produktgruppe 573 Allgemeine Einrichtungen und Unternehmen
 Produkt 57302 Kulturzentrum Kletzin

Nr.	Ertrags- und Aufwandsarten (gemäß § 4 Absatz 10 GemHVO-Doppik)		Ergebnisse des Haushaltsvorjahres	Ansätze des Haushaltsvorjahres einschl. Nachträge	Ansatz des ersten Haushaltsjahres	Ansatz des zweiten Haushaltsjahres	Planungsdaten des ersten Haushaltsfolgejahres	Planungsdaten des zweiten Haushaltsfolgejahres
			2022	2023	2024	2025	2026	2027
			in €	in €	in €	in €	in €	in €
			1	2	3	4	5	6
20.	=	Jahresergebnis des Teilhaushaltes vor Verrechnung der internen Leistungsbeziehungen und vor Veränderung der Rücklagen (Saldo der Nummern 10 und 19)	-19.487,73	-45.300	-102.000	-37.300	-37.800	-37.600
21.	+	Erträge aus internen Leistungsbeziehungen	0,00	0	0	0	0	0
22.	-	Aufwendungen aus internen Leistungsbeziehungen	0,00	0	0	0	0	0
23.	=	Jahresergebnis des Teilhaushaltes nach Verrechnung der internen Leistungsbeziehungen und vor Veränderung der Rücklagen (Nummer 20 zuzüglich Nummer 21 abzüglich Nummer 22)	-19.487,73	-45.300	-102.000	-37.300	-37.800	-37.600

Teilergebnishaushalt 2024 / 2025

Seite : 38
 Datum: 05.12.2023
 Uhrzeit: 11:21:19

Gemeinde: 16 Gemeinde Kletzin

Hauptproduktbereich 5 Gestaltung Umwelt
 Produktbereich 57 Wirtschaft und Tourismus
 Produktgruppe 573 Allgemeine Einrichtungen und Unternehmen
 Produkt 57303 Gemeindehaus Pensin 6b (vermietet als Kindertagesstätte)

Nr.	Ertrags- und Aufwandsarten (gemäß § 4 Absatz 10 GemHVO-Doppik)		Ergebnisse des Haushaltsvorjahres	Ansätze des Haushaltsvorjahres einschl. Nachträge	Ansatz des ersten Haushaltsjahres	Ansatz des zweiten Haushaltsjahres	Planungsdaten des ersten Haushaltsfolgejahres	Planungsdaten des zweiten Haushaltsfolgejahres
			2022	2023	2024	2025	2026	2027
			in €	in €	in €	in €	in €	in €
			1	2	3	4	5	6
1.	+	Steuern und ähnliche Abgaben	0,00	0	0	0	0	0
2.	+	Zuwendungen, allgemeine Umlagen und sonstige Transfererträge	0,00	0	0	0	0	0
3.	+	Erträge der sozialen Sicherung	0,00	0	0	0	0	0
4.	+	Öffentlich-rechtliche Leistungsentgelte	0,00	0	0	0	0	0
5.	+	Privatrechtliche Leistungsentgelte <i>44110000 Mieten und Pachten, Erbbauzinsen</i>	0,00 <i>0,00</i>	0 <i>0</i>	12.000 <i>12.000</i>	12.000 <i>12.000</i>	12.000 <i>12.000</i>	12.000 <i>12.000</i>
6.	+	Kostenerstattungen und Kostenumlagen	0,00	0	0	0	0	0
7.	+	Andere aktivierte Eigenleistungen	0,00	0	0	0	0	0
8.	+	Zinserträge und sonstige Finanzerträge	0,00	0	0	0	0	0
9.	+	Sonstige Erträge	0,00	0	0	0	0	0
10.	=	Summe der Erträge (Summe der Nummern 1 bis 9)	0,00	0	12.000	12.000	12.000	12.000
11.	-	Personalaufwendungen	0,00	0	0	0	0	0
12.	-	Versorgungsaufwendungen	0,00	0	0	0	0	0
13.	-	Aufwendungen für Sach- und Dienstleistungen <i>52200000 Aufwendungen für Energie / Wasser / Abwasser / Abfall</i> <i>52310000 Unterhaltung der Grundstücke, Außenanlagen, Gebäude und Gebäudeeinrichtungen</i> <i>52320000 Bewirtschaftung der Grundstücke, Außenanlagen, Gebäude und Gebäudeeinrichtungen</i> <i>52380000 Unterhaltung der geringwertigen Geräte, Ausrüstungs- und sonstige Gebrauchsgegenstände</i> <i>52490000 Sonstige Aufwendungen für Sachleistungen und Verbrauchsmittel</i>	0,00 <i>0,00</i> <i>0,00</i> <i>0,00</i> <i>0,00</i>	0 <i>0</i> <i>0</i> <i>0</i> <i>0</i>	6.000 <i>5.000</i> <i>500</i> <i>200</i> <i>200</i> <i>100</i>	6.000 <i>5.000</i> <i>500</i> <i>200</i> <i>200</i> <i>100</i>	6.000 <i>5.000</i> <i>500</i> <i>200</i> <i>200</i> <i>100</i>	6.000 <i>5.000</i> <i>500</i> <i>200</i> <i>200</i> <i>100</i>
14.	-	Abschreibungen	0,00	0	0	0	0	0
15.	-	Zuwendungen, Umlagen und sonstige Transferaufwendungen	0,00	0	0	0	0	0
16.	-	Aufwendungen der sozialen Sicherung	0,00	0	0	0	0	0
17.	-	Zinsaufwendungen und sonstige Finanzaufwendungen	0,00	0	0	0	0	0
18.	-	Sonstige Aufwendungen <i>56411000 Gebäudeversicherungen</i>	0,00 <i>0,00</i>	0 <i>0</i>	200 <i>200</i>	200 <i>200</i>	200 <i>200</i>	200 <i>200</i>
19.	=	Summe der Aufwendungen (Summe der Nummern 11 bis 18)	0,00	0	6.200	6.200	6.200	6.200
20.	=	Jahresergebnis des Teilhaushaltes vor Verrechnung der internen Leistungsbeziehungen und vor Veränderung der Rücklagen (Saldo der Nummern 10 und 19)	0,00	0	5.800	5.800	5.800	5.800
21.	+	Erträge aus internen Leistungsbeziehungen	0,00	0	0	0	0	0
22.	-	Aufwendungen aus internen Leistungsbeziehungen	0,00	0	0	0	0	0
23.	=	Jahresergebnis des Teilhaushaltes nach Verrechnung der internen Leistungsbeziehungen und vor Veränderung der Rücklagen (Nummer 20 zuzüglich Nummer 21 abzüglich Nummer 22)	0,00	0	5.800	5.800	5.800	5.800

Gemeinde: 16 Gemeinde Kletzin

Hauptproduktbereich 6 Zentrale Finanzleistungen
 Produktbereich 61 Allgemeine Finanzwirtschaft
 Produktgruppe 611 Steuern, allgemeine Zuweisungen, allgemeine Umlagen
 Produkt 61100 Steuern, Allgemeine Zuweisungen, allgemeine Umlagen

Nr.	Ertrags- und Aufwandsarten (gemäß § 4 Absatz 10 GemHVO-Doppik)		Ergebnisse des Haushaltsvorjahres	Ansätze des Haushaltsvorjahres einschl. Nachträge	Ansatz des ersten Haushaltsjahres	Ansatz des zweiten Haushaltsjahres	Planungsdaten des ersten Haushaltsfolgejahres	Planungsdaten des zweiten Haushaltsfolgejahres
			2022	2023	2024	2025	2026	2027
			in €	in €	in €	in €	in €	in €
			1	2	3	4	5	6
1.	+	Steuern und ähnliche Abgaben	969.236,76	829.000	945.000	964.200	1.037.600	1.087.600
		40110000 Grundsteuer A	20.100,13	19.000	20.000	20.000	23.100	23.100
		40120000 Grundsteuer B	59.084,09	59.000	60.000	60.000	66.000	66.000
		40130000 Gewerbesteuer	635.357,01	500.000	600.000	600.000	650.000	700.000
		40210000 Gemeindeanteil an der Einkommensteuer	221.210,55	218.200	230.200	248.300	261.800	261.800
		40220000 Gemeindeanteil an der Umsatzsteuer	31.269,63	30.700	32.600	33.700	34.300	34.300
		40320000 Hundesteuer	2.215,35	2.100	2.200	2.200	2.400	2.400
2.	+	Zuwendungen, allgemeine Umlagen und sonstige Transfererträge	0,00	19.200	49.700	0	0	0
		41110000 Schlüsselzuweisungen vom Land	0,00	19.200	0	0	0	0
		41620000 Allgemeine Umlagen von Gemeinden und Gemeindeverbänden	0,00	0	49.700	0	0	0
3.	+	Erträge der sozialen Sicherung	0,00	0	0	0	0	0
4.	+	Öffentlich-rechtliche Leistungsentgelte	0,00	0	0	0	0	0
5.	+	Privatrechtliche Leistungsentgelte	0,00	0	0	0	0	0
6.	+	Kostenerstattungen und Kostenumlagen	0,00	0	0	0	0	0
7.	+	Andere aktivierte Eigenleistungen	0,00	0	0	0	0	0
8.	+	Zinserträge und sonstige Finanzerträge	0,00	2.000	0	0	0	0
		47920000 Vollverzinsung aus Gewerbesteuer (§ 233a AO)	0,00	2.000	0	0	0	0
9.	+	Sonstige Erträge	8.362,30	0	0	0	0	0
		46611535 Erträge aus der Auflösung von Wertberichtigungen von Steuerforderungen gegen den privaten Bereich	8.362,30	0	0	0	0	0
10.	=	Summe der Erträge (Summe der Nummern 1 bis 9)	977.599,06	850.200	994.700	964.200	1.037.600	1.087.600
11.	-	Personalaufwendungen	0,00	0	0	0	0	0
12.	-	Versorgungsaufwendungen	0,00	0	0	0	0	0
13.	-	Aufwendungen für Sach- und Dienstleistungen	0,00	0	0	0	0	0
14.	-	Abschreibungen	8.362,30	0	0	0	0	0
		53942535 Abschreibungen auf Steuerforderungen gegen den privaten Bereich	8.362,30	0	0	0	0	0
15.	-	Zuwendungen, Umlagen und sonstige Transferaufwendungen	633.613,84	637.900	676.000	708.500	708.500	708.500
		54310000 Gewerbesteuerumlage	57.240,70	30.000	57.000	57.000	57.000	57.000
		54421000 Allgemeine Umlagen an Landkreise	377.993,66	380.700	386.400	406.700	406.700	406.700
		54422000 Allgemeine Umlagen an Amt oder geschäftsführende Gemeinde	198.379,48	227.200	232.600	244.800	244.800	244.800
16.	-	Aufwendungen der sozialen Sicherung	0,00	0	0	0	0	0
17.	-	Zinsaufwendungen und sonstige Finanzaufwendungen	0,00	500	0	0	0	0
		57910000 Sonstige Zinsen und sonstige Finanzaufwendungen aus der Vollverzinsung der Gewer	0,00	500	0	0	0	0
18.	-	Sonstige Aufwendungen	0,00	0	0	0	0	0
19.	=	Summe der Aufwendungen (Summe der Nummern 11 bis 18)	641.976,14	638.400	676.000	708.500	708.500	708.500
20.	=	Jahresergebnis des Teilhaushaltes vor Verrechnung der internen Leistungsbeziehungen und vor Veränderung der Rücklagen (Saldo der Nummern 10 und 19)	335.622,92	211.800	318.700	255.700	329.100	379.100
21.	+	Erträge aus internen Leistungsbeziehungen	0,00	0	0	0	0	0
22.	-	Aufwendungen aus internen Leistungsbeziehungen	0,00	0	0	0	0	0

Teilergebnishaushalt 2024 / 2025

Seite : 40

Datum: 05.12.2023

Uhrzeit: 11:21:19

Gemeinde: 16 Gemeinde Kletzin

Hauptproduktbereich 6 Zentrale Finanzleistungen
 Produktbereich 61 Allgemeine Finanzwirtschaft
 Produktgruppe 611 Steuern, allgemeine Zuweisungen, allgemeine Umlagen
 Produkt 61100 Steuern, Allgemeine Zuweisungen, allgemeine Umlagen

Nr.	Ertrags- und Aufwandsarten (gemäß § 4 Absatz 10 GemHVO-Doppik)	Ergebnisse des Haushaltsvorjahres	Ansätze des Haushaltsvorjahres einschl. Nachträge	Ansatz des ersten Haushaltsjahres	Ansatz des zweiten Haushaltsjahres	Planungsdaten des ersten Haushaltsfolgejahres	Planungsdaten des zweiten Haushaltsfolgejahres
		2022	2023	2024	2025	2026	2027
		in €	in €	in €	in €	in €	in €
		1	2	3	4	5	6
23.	= Jahresergebnis des Teilhaushaltes nach Verrechnung der internen Leistungsbeziehungen und vor Veränderung der Rücklagen (Nummer 20 zuzüglich Nummer 21 abzüglich Nummer 22)	335.622,92	211.800	318.700	255.700	329.100	379.100

Teilergebnishaushalt 2024 / 2025

Seite : 41

Datum: 05.12.2023

Uhrzeit: 11:21:19

Gemeinde: 16 Gemeinde Kletzin

Hauptproduktbereich 6 Zentrale Finanzleistungen
 Produktbereich 61 Allgemeine Finanzwirtschaft
 Produktgruppe 612 Sonstige allgemeine Finanzwirtschaft (ohne direkte Produktzuordnung)
 Produkt 61200 Sonstige allgemeine Finanzwirtschaft

Nr.	Ertrags- und Aufwandsarten (gemäß § 4 Absatz 10 GemHVO-Doppik)		Ergebnisse des Haushaltsvorjahres	Ansätze des Haushaltsvorjahres einschl. Nachträge	Ansatz des ersten Haushaltsjahres	Ansatz des zweiten Haushaltsjahres	Planungsdaten des ersten Haushaltsfolgejahres	Planungsdaten des zweiten Haushaltsfolgejahres
			2022	2023	2024	2025	2026	2027
			in €	in €	in €	in €	in €	in €
			1	2	3	4	5	6
1.	+	Steuern und ähnliche Abgaben	0,00	0	0	0	0	0
2.	+	Zuwendungen, allgemeine Umlagen und sonstige Transfererträge	0,00	0	0	0	0	0
3.	+	Erträge der sozialen Sicherung	0,00	0	0	0	0	0
4.	+	Öffentlich-rechtliche Leistungsentgelte	0,00	0	0	0	0	0
5.	+	Privatrechtliche Leistungsentgelte	0,00	0	0	0	0	0
6.	+	Kostenerstattungen und Kostenumlagen	0,00	0	0	0	0	0
7.	+	Andere aktivierte Eigenleistungen	0,00	0	0	0	0	0
8.	+	Zinserträge und sonstige Finanzerträge <i>47151000 Zinserträge von inländischen Banken</i>	576,76 576,76	0 0	20.000 20.000	20.000 20.000	20.000 20.000	20.000 20.000
9.	+	Sonstige Erträge <i>46200000 Weitere sonstige laufende Erträge</i>	0,00 0,00	0 0	76.100 76.100	76.100 76.100	76.100 76.100	76.100 76.100
10.	=	Summe der Erträge (Summe der Nummern 1 bis 9)	576,76	0	96.100	96.100	96.100	96.100
11.	-	Personalaufwendungen	0,00	0	0	0	0	0
12.	-	Versorgungsaufwendungen	0,00	0	0	0	0	0
13.	-	Aufwendungen für Sach- und Dienstleistungen	0,00	0	0	0	0	0
14.	-	Abschreibungen	0,00	0	0	0	0	0
15.	-	Zuwendungen, Umlagen und sonstige Transferaufwendungen	0,00	0	0	0	0	0
16.	-	Aufwendungen der sozialen Sicherung	0,00	0	0	0	0	0
17.	-	Zinsaufwendungen und sonstige Finanzaufwendungen <i>57990000 Sonstige Zinsen und sonstige Finanzaufwendungen (Sonstige)</i>	3.980,15 3.980,15	6.500 6.500	0 0	0 0	0 0	0 0
18.	-	Sonstige Aufwendungen	0,00	0	0	0	0	0
19.	=	Summe der Aufwendungen (Summe der Nummern 11 bis 18)	3.980,15	6.500	0	0	0	0
20.	=	Jahresergebnis des Teilhaushaltes vor Verrechnung der internen Leistungsbeziehungen und vor Veränderung der Rücklagen (Saldo der Nummern 10 und 19)	-3.403,39	-6.500	96.100	96.100	96.100	96.100
21.	+	Erträge aus internen Leistungsbeziehungen	0,00	0	0	0	0	0
22.	-	Aufwendungen aus internen Leistungsbeziehungen	0,00	0	0	0	0	0
23.	=	Jahresergebnis des Teilhaushaltes nach Verrechnung der internen Leistungsbeziehungen und vor Veränderung der Rücklagen (Nummer 20 zuzüglich Nummer 21 abzüglich Nummer 22)	-3.403,39	-6.500	96.100	96.100	96.100	96.100

Gemeinde: 16 Gemeinde Kletzin

Hauptproduktbereich 6 **Zentrale Finanzleistungen**
Produktbereich 62 **Beteiligungen, Sondervermögen**
Produktgruppe 626 **Beteiligungen, Anteile, Wertpapiere des Anlagevermögens**
Produkt 62600 **Beteiligung, Anteile und Wertpapiere des Anlagevermögens**

Nr.	Ertrags- und Aufwandsarten (gemäß § 4 Absatz 10 GemHVO-Doppik)		Ergebnisse des Haushaltsvorjahres	Ansätze des Haushaltsvorjahres einschl. Nachträge	Ansatz des ersten Haushaltsjahres	Ansatz des zweiten Haushaltsjahres	Planungsdaten des ersten Haushaltsfolgejahres	Planungsdaten des zweiten Haushaltsfolgejahres
			2022	2023	2024	2025	2026	2027
			in €	in €	in €	in €	in €	in €
			1	2	3	4	5	6
1.	+	Steuern und ähnliche Abgaben	0,00	0	0	0	0	0
2.	+	Zuwendungen, allgemeine Umlagen und sonstige Transfererträge	0,00	0	0	0	0	0
3.	+	Erträge der sozialen Sicherung	0,00	0	0	0	0	0
4.	+	Öffentlich-rechtliche Leistungsentgelte	0,00	0	0	0	0	0
5.	+	Privatrechtliche Leistungsentgelte	0,00	0	0	0	0	0
6.	+	Kostenerstattungen und Kostenumlagen	0,00	0	0	0	0	0
7.	+	Andere aktivierte Eigenleistungen	0,00	0	0	0	0	0
8.	+	Zinserträge und sonstige Finanzerträge <i>47600000 Finanzerträge aus Sondervermögen mit Sonderrechnung, Zweckverbänden, Anstalten des öffentlichen Rechts und rechtsfähigen kommunalen Stiftungen</i>	12.631,26 12.631,26	11.000 11.000	11.000 11.000	11.000 11.000	11.000 11.000	11.000 11.000
9.	+	Sonstige Erträge	0,00	0	0	0	0	0
10.	=	Summe der Erträge (Summe der Nummern 1 bis 9)	12.631,26	11.000	11.000	11.000	11.000	11.000
11.	-	Personalaufwendungen	0,00	0	0	0	0	0
12.	-	Versorgungsaufwendungen	0,00	0	0	0	0	0
13.	-	Aufwendungen für Sach- und Dienstleistungen	0,00	0	0	0	0	0
14.	-	Abschreibungen	0,00	0	0	0	0	0
15.	-	Zuwendungen, Umlagen und sonstige Transferaufwendungen	0,00	0	0	0	0	0
16.	-	Aufwendungen der sozialen Sicherung	0,00	0	0	0	0	0
17.	-	Zinsaufwendungen und sonstige Finanzaufwendungen	0,00	0	0	0	0	0
18.	-	Sonstige Aufwendungen	0,00	0	0	0	0	0
19.	=	Summe der Aufwendungen (Summe der Nummern 11 bis 18)	0,00	0	0	0	0	0
20.	=	Jahresergebnis des Teilhaushaltes vor Verrechnung der internen Leistungsbeziehungen und vor Veränderung der Rücklagen (Saldo der Nummern 10 und 19)	12.631,26	11.000	11.000	11.000	11.000	11.000
21.	+	Erträge aus internen Leistungsbeziehungen	0,00	0	0	0	0	0
22.	-	Aufwendungen aus internen Leistungsbeziehungen	0,00	0	0	0	0	0
23.	=	Jahresergebnis des Teilhaushaltes nach Verrechnung der internen Leistungsbeziehungen und vor Veränderung der Rücklagen (Nummer 20 zuzüglich Nummer 21 abzüglich Nummer 22)	12.631,26	11.000	11.000	11.000	11.000	11.000

Gemeinde: 16 Gemeinde Kletzin

Hauptproduktbereich 1 Zentrale Verwaltung
 Produktbereich 11 Innere Verwaltung
 Produktgruppe 111 Verwaltungssteuerung
 Produkt 11100 Verwaltungssteuerung

Nr.	Ein- und Auszahlungsarten (gem. § 4 Absatz 12 GemHVO-Doppik)		Ergebnisse des Haushaltsvorjahres	Ansätze des Haushaltsvorjahres einschl. Nachträge	Ansatz des ersten Haushaltsjahres	Ansatz des zweiten Haushaltsjahres	Planungsdaten des ersten Haushaltsfolgejahres	Planungsdaten des zweiten Haushaltsfolgejahres
			2022	2023	2024	2025	2026	2027
			in €	in €	in €	in €	in €	in €
			1	2	3	4	5	6
1.	+	Einzahlungen 64259000 Kostenerstattungen und Kostenumlagen vom sonstigen privaten Bereich	9,48 9,48	0 0	0 0	0 0	0 0	0 0
2.	-	Auszahlungen 70100000 Auszahlungen für ehrenamtlich Tätige 70430000 Beiträge zur gesetzlichen Sozialversicherung für ehrenamtlich Tätige 76130000 Auszahlungen für übernommene Reisekosten für Dienstreisen und Dienstgänge 76413000 Haftpflichtversicherungen 76414000 Unfallversicherungen 76416000 Umlagen an Schadensausgleichskassen 76420000 Beiträge zu Wirtschaftsverbänden, Berufsvertretungen und Vereinen 76930000 Repräsentationen	15.660,56 12.660,00 1.273,08 0,00 986,64 111,23 45,67 583,94 0,00	19.200 15.000 1.600 100 1.200 100 100 100 1.000	18.200 14.400 1.600 0 1.200 200 100 700 0	18.200 14.400 1.600 0 1.200 200 100 700 0	18.900 15.000 1.700 0 1.200 200 100 700 0	18.900 15.000 1.700 0 1.200 200 100 700 0
3.	=	Liquiditätssaldo	-15.651,08	-19.200	-18.200	-18.200	-18.900	-18.900

Gemeinde: 16 Gemeinde Kletzin

Hauptproduktbereich 1 Zentrale Verwaltung
 Produktbereich 11 Innere Verwaltung
 Produktgruppe 111 Verwaltungssteuerung
 Produkt 11104 Gremien

Nr.	Ein- und Auszahlungsarten (gem. § 4 Absatz 12 GemHVO-Doppik)		Ergebnisse des Haushaltsvorjahres	Ansätze des Haushaltsvorjahres einschl. Nachträge	Ansatz des ersten Haushaltsjahres	Ansatz des zweiten Haushaltsjahres	Planungsdaten des ersten Haushaltsfolgejahres	Planungsdaten des zweiten Haushaltsfolgejahres
			2022	2023	2024	2025	2026	2027
			in €	in €	in €	in €	in €	in €
			1	2	3	4	5	6
1.	+	Einzahlungen	0,00	0	0	0	0	0
2.	-	Auszahlungen 76930000 Repräsentationen	0,00	0	1.000	1.000	1.000	1.000
3.	=	Liquiditätssaldo	0,00	0	-1.000	-1.000	-1.000	-1.000

Gemeinde: 16 Gemeinde Kletzin

Hauptproduktbereich 1 Zentrale Verwaltung
 Produktbereich 11 Innere Verwaltung
 Produktgruppe 114 Zentrale Dienste
 Produkt 11401 Zentrale Grundstücks- und Gebäudeverwaltung

Nr.	Ein- und Auszahlungsarten (gem. § 4 Absatz 12 GemHVO-Doppik)		Ergebnisse	Ansätze des	Ansatz des	Ansatz des	Planungs-	Planungs-		
			des	Haushalts-	ersten	zweiten	daten des	daten des		
			Haushalts-	vorjahres	Haushalts-	Haushalts-	ersten	zweiten	Haushalts-	Haushalts-
			vorvorjahres		ein- schr. Nachträge	jahres	jahres	Haushalts-	Haushalts-	
		2022	2023	2024	2025	2026	2027			
		in €	in €	in €	in €	in €	in €			
		1	2	3	4	5	6			
1.	+	Einzahlungen	12.285,66	14.500	1.500	1.500	1.500	1.500		
		64110000 Mieten und Pachten, Erbbauzinsen	12.285,66	14.500	1.500	1.500	1.500	1.500		
2.	-	Auszahlungen	3.301,90	66.100	131.900	129.200	99.400	99.500		
		70220000 Dienstbezüge und dergleichen für Arbeitnehmer	0,00	39.100	58.600	58.600	58.600	58.600		
		70290000 Dienstbezüge und dergleichen für Sonstige	0,00	0	2.000	2.200	2.300	2.400		
		70320000 Beiträge zu Versorgungskassen für Arbeitnehmer	0,00	1.500	2.500	2.500	2.500	2.500		
		70420000 Beiträge zur gesetzlichen Sozialversicherung für Arbeitnehmer	0,00	8.600	13.500	13.500	13.500	13.500		
		70490000 Beiträge zur gesetzlichen Sozialversicherung für Sonstige	0,00	0	600	700	800	800		
		70900000 Pauschalierete Lohnsteuer (auch Zahlungen über Knappschaft)	0,00	0	100	100	100	100		
		72200000 Auszahlungen für Energie / Wasser / Abwasser / Abfall	2.010,67	5.000	500	500	500	500		
		72310000 Unterhaltung der Grundstücke, Außenanlagen, Gebäude und Gebäudeeinrichtungen	421,45	1.300	30.300	30.300	300	300		
		72320000 Bewirtschaftung der Grundstücke, Außenanlagen, Gebäude und Gebäudeeinrichtungen	128,14	0	300	300	300	300		
		72350000 Fahrzeugunterhaltung	63,31	1.000	4.000	4.000	4.000	4.000		
		72380000 Unterhaltung der geringwertigen Geräte, Ausrüstungs- und sonstige Gebrauchsgegenstände	475,00	2.000	10.000	7.000	7.000	7.000		
		76140000 Auszahlungen für allgemeine Betreuung der Bediensteten	0,00	0	200	200	200	200		
		76150000 Auszahlungen für Dienst- und Schutzkleidung, persönliche Ausrüstungsgegenstände	0,00	0	2.500	2.500	2.500	2.500		
		76250000 Sachverständigen-, Gerichts- und ähnliche Auszahlungen	0,00	1.000	4.500	4.500	4.500	4.500		
		76290000 Sonstige Auszahlungen für die Inanspruchnahme von Rechten und Diensten	0,00	5.800	300	300	300	300		
		76411000 Gebäudeversicherungen	203,33	300	200	200	200	200		
		76414000 Unfallversicherungen	0,00	500	800	800	800	800		
		76820000 Kraftfahrzeugsteuer	0,00	0	1.000	1.000	1.000	1.000		
3.	=	Liquiditätssaldo	8.983,76	-51.600	-130.400	-127.700	-97.900	-98.000		

Gemeinde: 16 Gemeinde Kletzin

Hauptproduktbereich 1 Zentrale Verwaltung
 Produktbereich 11 Innere Verwaltung
 Produktgruppe 114 Zentrale Dienste
 Produkt 11402 Kommunale Wohnungen

Nr.	Ein- und Auszahlungsarten (gem. § 4 Absatz 12 GemHVO-Doppik)		Ergebnisse des Haushaltsvorjahres	Ansätze des Haushaltsvorjahres einschl. Nachträge	Ansatz des ersten Haushaltsjahres	Ansatz des zweiten Haushaltsjahres	Planungsdaten des ersten Haushaltsfolgejahres	Planungsdaten des zweiten Haushaltsfolgejahres
			2022	2023	2024	2025	2026	2027
			in €	in €	in €	in €	in €	in €
			1	2	3	4	5	6
1.	+	Einzahlungen	230.470,01	210.000	250.000	252.000	252.000	252.000
		64110001 Mieten und Pacht 1	151.607,93	150.000	160.000	162.000	162.000	162.000
		64110002 Mieten und Pacht 2	75.635,46	60.000	90.000	90.000	90.000	90.000
		64259000 Kostenerstattungen und Kostenumlagen vom sonstigen privaten Bereich	3.226,62	0	0	0	0	0
2.	-	Auszahlungen	171.242,18	217.700	222.300	199.900	209.000	214.100
		72200000 Auszahlungen für Energie / Wasser / Abwasser / Abfall	68.337,49	63.000	71.500	85.500	90.000	94.500
		72310000 Unterhaltung der Grundstücke, Außenanlagen, Gebäude und Gebäudeeinrichtungen	37.247,28	90.000	90.000	52.000	54.000	54.000
		72320000 Bewirtschaftung der Grundstücke, Außenanlagen, Gebäude und Gebäudeeinrichtungen	25.478,58	39.000	33.500	34.500	37.000	37.000
		72543000 Kostenerstattungen an Gemeinden und Gemeindeverbände	32.534,68	16.600	17.500	17.500	17.500	17.500
		76250000 Sachverständigen-, Gerichts- und ähnliche Auszahlungen	1.115,03	1.000	1.000	1.000	1.000	1.000
		76411000 Gebäudeversicherungen	6.529,12	8.100	8.800	9.400	9.500	10.100
3.	=	Liquiditätssaldo	59.227,83	-7.700	27.700	52.100	43.000	37.900

Gemeinde: 16 Gemeinde Kletzin

Hauptproduktbereich 1 Zentrale Verwaltung
 Produktbereich 12 Sicherheit und Ordnung
 Produktgruppe 121 Statistik und Wahlen
 Produkt 12100 Wahlen

Nr.	Ein- und Auszahlungsarten (gem. § 4 Absatz 12 GemHVO-Doppik)		Ergebnisse des Haushaltsvorjahres	Ansätze des Haushaltsvorjahres einschl. Nachträge	Ansatz des ersten Haushaltsjahres	Ansatz des zweiten Haushaltsjahres	Planungsdaten des ersten Haushaltsfolgejahres	Planungsdaten des zweiten Haushaltsfolgejahres
			2022	2023	2024	2025	2026	2027
			in €	in €	in €	in €	in €	in €
			1	2	3	4	5	6
1.	+	Einzahlungen	0,00	0	0	0	0	0
2.	-	Auszahlungen 76390000 Sonstige Geschäftsauszahlungen	0,00 0,00	0 0	100 100	100 100	100 100	0 0
3.	=	Liquiditätssaldo	0,00	0	-100	-100	-100	0

Gemeinde: 16 Gemeinde Kletzin

Hauptproduktbereich 1 Zentrale Verwaltung
 Produktbereich 12 Sicherheit und Ordnung
 Produktgruppe 122 Ordnungsangelegenheiten
 Produkt 12200 Ordnungsangelegenheiten

Nr.	Ein- und Auszahlungsarten (gem. § 4 Absatz 12 GemHVO-Doppik)		Ergebnisse	Ansätze des	Ansatz des	Ansatz des	Planungs-	Planungs-		
			des	Haushalts-	ersten	zweiten	daten des	daten des		
			Haushalts-	vorjahres	Haushalts-	Haushalts-	ersten	zweiten	Haushalts-	Haushalts-
			vorvorjahres	einschl.	ersten	zweiten	Haushalts-	Haushalts-	folgejahres	folgejahres
		2022	2023	2024	2025	2026	2027			
		in €	in €	in €	in €	in €	in €			
		1	2	3	4	5	6			
1.	+	Einzahlungen	0,00	0	0	0	0	0		
2.	-	Auszahlungen	0,00	1.000	1.000	1.000	1.000	1.000		
		72551000 Kostenerstattungen an private Unternehmen	0,00	1.000	1.000	1.000	1.000	1.000		
3.	=	Liquiditätssaldo	0,00	-1.000	-1.000	-1.000	-1.000	-1.000		

Gemeinde: 16 Gemeinde Kletzin

Hauptproduktbereich 1 Zentrale Verwaltung
 Produktbereich 12 Sicherheit und Ordnung
 Produktgruppe 126 Brandschutz
 Produkt 12601 Freiwillige Feuerwehr Kletzin

Nr.	Ein- und Auszahlungsarten (gem. § 4 Absatz 12 GemHVO-Doppik)		Ergebnisse des Haushaltsvorjahres	Ansätze des Haushaltsvorjahres einschl. Nachträge	Ansatz des ersten Haushaltsjahres	Ansatz des zweiten Haushaltsjahres	Planungsdaten des ersten Haushaltsfolgejahres	Planungsdaten des zweiten Haushaltsfolgejahres
			2022	2023	2024	2025	2026	2027
			in €	in €	in €	in €	in €	in €
			1	2	3	4	5	6
1.	+	Einzahlungen	6,22	0	0	0	0	0
		64249000 Kostenerstattungen und Kostenumlagen vom sonstigen öffentlichen Bereich	6,22	0	0	0	0	0
2.	-	Auszahlungen	22.490,31	29.300	42.500	34.500	27.500	28.000
		70100000 Auszahlungen für ehrenamtlich Tätige	2.700,00	3.000	3.000	3.000	3.000	3.000
		72200000 Auszahlungen für Energie / Wasser / Abwasser / Abfall	1.715,30	3.000	3.000	3.000	3.000	3.000
		72310000 Unterhaltung der Grundstücke, Außenanlagen, Gebäude und Gebäudeeinrichtungen	137,42	1.000	1.000	1.000	1.000	1.000
		72350000 Fahrzeugunterhaltung	6.584,43	4.000	6.000	3.000	3.000	3.000
		72360000 Unterhaltung der Maschinen und technischen Anlagen	0,00	600	0	0	0	0
		72370000 Unterhaltung der Betriebs- und Geschäftsausstattung	218,59	300	1.000	1.000	1.000	1.000
		72380000 Unterhaltung der geringwertigen Geräte, Ausrüstungs- und sonstige Gebrauchsgegenstände	1.809,87	2.000	5.000	2.000	2.000	2.000
		72551000 Kostenerstattungen an private Unternehmen	0,00	1.000	1.000	1.000	1.000	1.000
		74159000 Zuweisungen und Zuschüsse für laufende Zwecke an den sonstigen privaten Bereich	6.034,38	4.500	4.500	4.500	4.500	4.500
		76120000 Auszahlungen für Aus- und Fortbildung, Umschulung	356,36	2.000	8.000	8.000	1.000	1.000
		76130000 Auszahlungen für übernommene Reisekosten für Dienstreisen und Dienstgänge	0,00	1.000	500	500	500	500
		76140000 Auszahlungen für allgemeine Betreuung der Bediensteten	706,41	1.000	1.000	500	500	1.000
		76150000 Auszahlungen für Dienst- und Schutzkleidung, persönliche Ausrüstungsgegenstände	68,69	3.000	3.000	3.000	3.000	3.000
		76310000 Büromaterial	28,99	300	2.000	500	500	500
		76411000 Gebäudeversicherungen	56,74	100	100	100	100	100
		76412000 Kfz-Versicherungen	1.039,95	1.200	2.000	2.000	2.000	2.000
		76414000 Unfallversicherungen	785,18	900	900	900	900	900
		76430000 Sonstige Beiträge	248,00	400	500	500	500	500
3.	=	Liquiditätssaldo	-22.484,09	-29.300	-42.500	-34.500	-27.500	-28.000

Gemeinde: 16 Gemeinde Kletzin

Hauptproduktbereich 1 Zentrale Verwaltung
 Produktbereich 12 Sicherheit und Ordnung
 Produktgruppe 126 Brandschutz
 Produkt 12602 Freiwillige Feuerwehr Pensin

Nr.	Ein- und Auszahlungsarten (gem. § 4 Absatz 12 GemHVO-Doppik)		Ergebnisse des Haushaltsvorjahres	Ansätze des Haushaltsvorjahres einschl. Nachträge	Ansatz des ersten Haushaltsjahres	Ansatz des zweiten Haushaltsjahres	Planungsdaten des ersten Haushaltsfolgejahres	Planungsdaten des zweiten Haushaltsfolgejahres
			2022	2023	2024	2025	2026	2027
			in €	in €	in €	in €	in €	in €
			1	2	3	4	5	6
1.	+	Einzahlungen	10.006,22	0	0	0	0	0
		61442000 Zuweisungen und Zuschüsse für laufende Zwecke vom Land	10.000,00	0	0	0	0	0
		64249000 Kostenerstattungen und Kostenumlagen vom sonstigen öffentlichen Bereich	6,22	0	0	0	0	0
2.	-	Auszahlungen	13.733,07	67.200	55.800	40.300	20.800	21.300
		70100000 Auszahlungen für ehrenamtlich Tätige	1.300,00	3.000	1.800	1.800	1.800	1.800
		72200000 Auszahlungen für Energie / Wasser / Abwasser / Abfall	1.280,07	3.000	3.000	3.000	3.000	3.000
		72310000 Unterhaltung der Grundstücke, Außenanlagen, Gebäude und Gebäudeeinrichtungen	0,00	48.600	13.500	1.000	1.000	1.000
		72350000 Fahrzeugunterhaltung	3.522,95	2.500	5.000	5.000	5.000	5.000
		72360000 Unterhaltung der Maschinen und technischen Anlagen	579,02	500	0	0	0	0
		72370000 Unterhaltung der Betriebs- und Geschäftsausstattung	90,00	500	1.000	1.000	1.000	1.000
		72380000 Unterhaltung der geringwertigen Geräte, Ausrüstungs- und sonstige Gebrauchsgegenstände	786,59	2.000	5.000	2.000	1.000	1.000
		72551000 Kostenerstattungen an private Unternehmen	0,00	1.000	1.000	1.000	1.000	1.000
		74159000 Zuweisungen und Zuschüsse für laufende Zwecke an den sonstigen privaten Bereich	0,00	1.900	2.000	2.000	2.000	2.000
		76120000 Auszahlungen für Aus- und Fortbildung, Umschulung	2.948,95	500	8.000	8.000	1.000	1.000
		76130000 Auszahlungen für übernommene Reisekosten für Dienstreisen und Dienstgänge	0,00	300	500	300	300	300
		76140000 Auszahlungen für allgemeine Betreuung der Bediensteten	278,59	500	1.600	1.000	500	1.000
		76150000 Auszahlungen für Dienst- und Schutzkleidung, persönliche Ausrüstungsgegenstände	1.538,48	1.000	10.000	12.000	1.000	1.000
		76340000 Telefon, Datenübertragungskosten	0,00	0	1.500	300	300	300
		76411000 Gebäudeversicherungen	94,30	100	100	100	100	100
		76412000 Kfz-Versicherungen	298,96	400	400	400	400	400
		76414000 Unfallversicherungen	785,16	900	900	900	900	900
		76430000 Sonstige Beiträge	230,00	500	500	500	500	500
3.	=	Liquiditätssaldo	-3.726,85	-67.200	-55.800	-40.300	-20.800	-21.300

Gemeinde: 16 Gemeinde Kletzin

Hauptproduktbereich 2 Schule und Kultur
 Produktbereich 21 Grundschulen, Regionale Schulen, Gymnasien, Gesamtschulen
 Produktgruppe 211 Grundschulen (§ 11 Abs. 2 Nr.1a) SchulG M-V)
 Produkt 21100 Schulkostenbeiträge Grundschulen

Nr.	Ein- und Auszahlungsarten (gem. § 4 Absatz 12 GemHVO-Doppik)		Ergebnisse des Haushaltsvorjahres	Ansätze des Haushaltsvorjahres einschl. Nachträge	Ansatz des ersten Haushaltsjahres	Ansatz des zweiten Haushaltsjahres	Planungsdaten des ersten Haushaltsfolgejahres	Planungsdaten des zweiten Haushaltsfolgejahres
			2022	2023	2024	2025	2026	2027
			in €	in €	in €	in €	in €	in €
			1	2	3	4	5	6
1.	+	Einzahlungen	0,00	0	0	0	0	0
2.	-	Auszahlungen 72543000 Kostenerstattungen an Gemeinden und Gemeindeverbände	29.726,77 29.726,77	28.500 28.500	30.000 30.000	30.000 30.000	30.000 30.000	30.000 30.000
3.	=	Liquiditätssaldo	-29.726,77	-28.500	-30.000	-30.000	-30.000	-30.000

Gemeinde: 16 Gemeinde Kletzin

Hauptproduktbereich 2 Schule und Kultur
 Produktbereich 21 Grundschulen, Regionale Schulen, Gymnasien, Gesamtschulen
 Produktgruppe 215 Regionale Schulen (§ 11 Abs. 2 Nr.1b) SchulG M-V
 Produkt 21500 Schulkostenbeiträge Regionalschulen

Nr.	Ein- und Auszahlungsarten (gem. § 4 Absatz 12 GemHVO-Doppik)		Ergebnisse des Haushaltsvorjahres	Ansätze des Haushaltsvorjahres einschl. Nachträge	Ansatz des ersten Haushaltsjahres	Ansatz des zweiten Haushaltsjahres	Planungsdaten des ersten Haushaltsfolgejahres	Planungsdaten des zweiten Haushaltsfolgejahres
			2022	2023	2024	2025	2026	2027
			in €	in €	in €	in €	in €	in €
			1	2	3	4	5	6
1.	+	Einzahlungen	0,00	0	0	0	0	0
2.	-	Auszahlungen 72543000 Kostenerstattungen an Gemeinden und Gemeindeverbände	36.707,39 36.707,39	33.500 33.500	37.000 37.000	37.000 37.000	37.000 37.000	37.000 37.000
3.	=	Liquiditätssaldo	-36.707,39	-33.500	-37.000	-37.000	-37.000	-37.000

Gemeinde: 16 Gemeinde Kletzin

Hauptproduktbereich 2 Schule und Kultur
 Produktbereich 28 Heimat- und sonstige Kulturpflege
 Produktgruppe 281 Heimat- und sonstige Kulturpflege
 Produkt 28100 Heimat und sonstige Kulturpflege

Nr.	Ein- und Auszahlungsarten (gem. § 4 Absatz 12 GemHVO-Doppik)		Ergebnisse des Haushaltsvorjahres	Ansätze des Haushaltsvorjahres einschl. Nachträge	Ansatz des ersten Haushaltsjahres	Ansatz des zweiten Haushaltsjahres	Planungsdaten des ersten Haushaltsfolgejahres	Planungsdaten des zweiten Haushaltsfolgejahres
			2022	2023	2024	2025	2026	2027
			in €	in €	in €	in €	in €	in €
			1	2	3	4	5	6
1.	+	Einzahlungen	0,00	0	0	0	0	0
2.	-	Auszahlungen 74159000 Zuweisungen und Zuschüsse für laufende Zwecke an den sonstigen privaten Bereich	10.002,80 10.002,80	10.000 10.000	10.000 10.000	10.000 10.000	10.000 10.000	10.000 10.000
3.	=	Liquiditätssaldo	-10.002,80	-10.000	-10.000	-10.000	-10.000	-10.000

Gemeinde: 16 Gemeinde Kletzin

Hauptproduktbereich 2 Schule und Kultur
 Produktbereich 29 Förderung von Kirchengemeinden und sonstigen Religionsgem. Religionsgemeinschaften
 Produktgruppe 291 Förderung von Kirchengemeinden und sonstigen Religionsgem.
 Produkt 29100 Förderung von Kichengemeinden

Nr.	Ein- und Auszahlungsarten (gem. § 4 Absatz 12 GemHVO-Doppik)		Ergebnisse des Haushaltsvorjahres	Ansätze des Haushaltsvorjahres einschl. Nachträge	Ansatz des ersten Haushaltsjahres	Ansatz des zweiten Haushaltsjahres	Planungsdaten des ersten Haushaltsfolgejahres	Planungsdaten des zweiten Haushaltsfolgejahres
			2022	2023	2024	2025	2026	2027
			in €	in €	in €	in €	in €	in €
			1	2	3	4	5	6
1.	+	Einzahlungen	0,00	0	0	0	0	0
2.	-	Auszahlungen 74190000 Zuweisungen und Zuschüsse für laufende Zwecke an Sonstige	0,00	2.000	2.000	2.000	2.000	2.000
3.	=	Liquiditätssaldo	0,00	-2.000	-2.000	-2.000	-2.000	-2.000

Gemeinde: 16 Gemeinde Kletzin

Hauptproduktbereich 3 Soziales und Jugend
 Produktbereich 33 Förderung der Wohlfahrtspflege
 Produktgruppe 331 Förderung von Trägern der Wohlfahrtspflege
 Produkt 33100 Rentnerbetreuung

Nr.	Ein- und Auszahlungsarten (gem. § 4 Absatz 12 GemHVO-Doppik)		Ergebnisse des Haushaltsvorjahres	Ansätze des Haushaltsvorjahres einschl. Nachträge	Ansatz des ersten Haushaltsjahres	Ansatz des zweiten Haushaltsjahres	Planungsdaten des ersten Haushaltsfolgejahres	Planungsdaten des zweiten Haushaltsfolgejahres
			2022	2023	2024	2025	2026	2027
			in €	in €	in €	in €	in €	in €
			1	2	3	4	5	6
1.	+	Einzahlungen	0,00	0	0	0	0	0
2.	-	Auszahlungen	7.045,87	8.100	8.700	9.100	9.400	9.700
		70290000 Dienstbezüge und dergleichen für Sonstige	3.121,20	3.500	3.800	4.100	4.300	4.500
		70490000 Beiträge zur gesetzlichen Sozialversicherung für Sonstige	882,99	900	1.200	1.300	1.400	1.500
		70900000 Pauschalierte Lohnsteuer (auch Zahlungen über Knappschaft)	62,46	100	100	100	100	100
		72490000 Sonstige Auszahlungen für Sachleistungen und Verbrauchsmittel	2.910,90	3.500	3.500	3.500	3.500	3.500
		76414000 Unfallversicherungen	68,32	100	100	100	100	100
3.	=	Liquiditätssaldo	-7.045,87	-8.100	-8.700	-9.100	-9.400	-9.700

Gemeinde: 16 Gemeinde Kletzin

Hauptproduktbereich 3 Soziales und Jugend
 Produktbereich 36 Kinder-, Jugend- und Familienhilfe
 Produktgruppe 361 Förderung von Kindern in Tageseinrichtungen und in Tagespflege
 Produkt 36100 Tagesmütter und -väter

Nr.	Ein- und Auszahlungsarten (gem. § 4 Absatz 12 GemHVO-Doppik)		Ergebnisse des Haushaltsvorjahres	Ansätze des Haushaltsvorjahres einschl. Nachträge	Ansatz des ersten Haushaltsjahres	Ansatz des zweiten Haushaltsjahres	Planungsdaten des ersten Haushaltsfolgejahres	Planungsdaten des zweiten Haushaltsfolgejahres
			2022	2023	2024	2025	2026	2027
			in €	in €	in €	in €	in €	in €
			1	2	3	4	5	6
1.	+	Einzahlungen	0,00	0	0	0	0	0
2.	-	Auszahlungen	115.320,32	95.000	107.000	112.000	112.000	112.000
		<i>74143000 Zuweisungen und Zuschüsse für laufende Zwecke an Gemeinden und Gemeindeverbände</i>	<i>115.320,32</i>	<i>95.000</i>	<i>107.000</i>	<i>112.000</i>	<i>112.000</i>	<i>112.000</i>
3.	=	Liquiditätssaldo	-115.320,32	-95.000	-107.000	-112.000	-112.000	-112.000

Gemeinde: 16 Gemeinde Kletzin

Hauptproduktbereich 3 Soziales und Jugend
 Produktbereich 36 Kinder-, Jugend- und Familienhilfe
 Produktgruppe 366 Einrichtungen der Kinder- und Jugendarbeit
 Produkt 36600 Einrichtungen der Kinder- und Jugendarbeit Spielplätze, Jugendclub

Nr.	Ein- und Auszahlungsarten (gem. § 4 Absatz 12 GemHVO-Doppik)		Ergebnisse des Haushaltsvorjahres	Ansätze des Haushaltsvorjahres einschl. Nachträge	Ansatz des ersten Haushaltsjahres	Ansatz des zweiten Haushaltsjahres	Planungsdaten des ersten Haushaltsfolgejahres	Planungsdaten des zweiten Haushaltsfolgejahres
			2022	2023	2024	2025	2026	2027
			in €	in €	in €	in €	in €	in €
			1	2	3	4	5	6
1.	+	Einzahlungen	0,00	0	0	0	0	0
2.	-	Auszahlungen 72310000 Unterhaltung der Grundstücke, Außenanlagen, Gebäude und Gebäudeeinrichtungen	2.769,56 2.769,56	3.000 3.000	3.000 3.000	3.000 3.000	3.000 3.000	3.000 3.000
3.	=	Liquiditätssaldo	-2.769,56	-3.000	-3.000	-3.000	-3.000	-3.000

Gemeinde: 16 Gemeinde Kletzin

Hauptproduktbereich 4 Gesundheit und Sport
 Produktbereich 42 Sportförderung
 Produktgruppe 421 Förderung des Sports
 Produkt 42100 Förderung des Sports

Nr.	Ein- und Auszahlungsarten (gem. § 4 Absatz 12 GemHVO-Doppik)		Ergebnisse des Haushaltsvorjahres	Ansätze des Haushaltsvorjahres einschl. Nachträge	Ansatz des ersten Haushaltsjahres	Ansatz des zweiten Haushaltsjahres	Planungsdaten des ersten Haushaltsfolgejahres	Planungsdaten des zweiten Haushaltsfolgejahres
			2022	2023	2024	2025	2026	2027
			in €	in €	in €	in €	in €	in €
			1	2	3	4	5	6
1.	+	Einzahlungen	0,00	0	0	0	0	0
2.	-	Auszahlungen 74159000 Zuweisungen und Zuschüsse für laufende Zwecke an den sonstigen privaten Bereich	0,00	200	200	200	200	200
3.	=	Liquiditätssaldo	0,00	-200	-200	-200	-200	-200

Gemeinde: 16 Gemeinde Kletzin

Hauptproduktbereich 4 Gesundheit und Sport
 Produktbereich 42 Sportförderung
 Produktgruppe 424 Sportstätten und Bäder (ohne Sporteinrichtungen der Schulen und Teile eines Kurbetriebes)
 Produkt 42400 Sportstätten und Bäder

Nr.	Ein- und Auszahlungsarten (gem. § 4 Absatz 12 GemHVO-Doppik)		Ergebnisse des Haushaltsvorjahres	Ansätze des Haushaltsvorjahres einschl. Nachträge	Ansatz des ersten Haushaltsjahres	Ansatz des zweiten Haushaltsjahres	Planungsdaten des ersten Haushaltsfolgejahres	Planungsdaten des zweiten Haushaltsfolgejahres
			2022	2023	2024	2025	2026	2027
			in €	in €	in €	in €	in €	in €
			1	2	3	4	5	6
1.	+	Einzahlungen	0,00	0	0	0	0	0
2.	-	Auszahlungen	135,07	400	500	500	500	500
		72200000 Auszahlungen für Energie / Wasser / Abwasser / Abfall	135,07	200	300	300	300	300
		72310000 Unterhaltung der Grundstücke, Außenanlagen, Gebäude und Gebäudeeinrichtungen	0,00	200	200	200	200	200
3.	=	Liquiditätssaldo	-135,07	-400	-500	-500	-500	-500

Gemeinde: 16 Gemeinde Kletzin

Hauptproduktbereich 5 Gestaltung Umwelt
 Produktbereich 54 Verkehrsflächen und -anlagen, ÖPVN
 Produktgruppe 540 Konzessionsabgaben
 Produkt 54000 Konzessionsabgaben

Nr.	Ein- und Auszahlungsarten (gem. § 4 Absatz 12 GemHVO-Doppik)		Ergebnisse des Haushaltsvorjahres	Ansätze des Haushaltsvorjahres einschl. Nachträge	Ansatz des ersten Haushaltsjahres	Ansatz des zweiten Haushaltsjahres	Planungsdaten des ersten Haushaltsfolgejahres	Planungsdaten des zweiten Haushaltsfolgejahres
			2022	2023	2024	2025	2026	2027
			in €	in €	in €	in €	in €	in €
			1	2	3	4	5	6
1.	+	Einzahlungen <i>66250000 Konzessionsabgaben</i>	17.672,86 17.672,86	12.500 12.500	15.000 15.000	15.000 15.000	15.000 15.000	15.000 15.000
2.	-	Auszahlungen	0,00	0	0	0	0	0
3.	=	Liquiditätssaldo	17.672,86	12.500	15.000	15.000	15.000	15.000

Gemeinde: 16 Gemeinde Kletzin

Hauptproduktbereich 5 Gestaltung Umwelt
 Produktbereich 54 Verkehrsflächen und -anlagen, ÖPVN
 Produktgruppe 541 Gemeindestraßen
 Produkt 54100 Gemeindestraßen

Nr.	Ein- und Auszahlungsarten (gem. § 4 Absatz 12 GemHVO-Doppik)		Ergebnisse des Haushaltsvorjahres	Ansätze des Haushaltsvorjahres einschl. Nachträge	Ansatz des ersten Haushaltsjahres	Ansatz des zweiten Haushaltsjahres	Planungsdaten des ersten Haushaltsfolgejahres	Planungsdaten des zweiten Haushaltsfolgejahres
			2022	2023	2024	2025	2026	2027
			in €	in €	in €	in €	in €	in €
			1	2	3	4	5	6
1.	+	Einzahlungen	212,59	100	300	300	300	300
		63225000 Entgelte für die Sondernutzung von Straßen	122,64	100	300	300	300	300
		64259000 Kostenerstattungen und Kostenumlagen vom sonstigen privaten Bereich	89,95	0	0	0	0	0
2.	-	Auszahlungen	39.914,95	73.700	74.500	74.500	70.500	70.500
		72200000 Auszahlungen für Energie / Wasser / Abwasser / Abfall	4.084,17	5.000	5.000	5.000	5.000	5.000
		72330000 Unterhaltung des Infrastrukturvermögens	35.800,78	67.000	69.000	69.000	65.000	65.000
		72380000 Unterhaltung der geringwertigen Geräte, Ausrüstungs- und sonstige Gebrauchsgegenstände	0,00	1.700	500	500	500	500
		76210000 Mieten, Pachten und Erbbauzinsen	30,00	0	0	0	0	0
3.	=	Liquiditätssaldo	-39.702,36	-73.600	-74.200	-74.200	-70.200	-70.200

Gemeinde: 16 Gemeinde Kletzin

Hauptproduktbereich 5 Gestaltung Umwelt
 Produktbereich 54 Verkehrsflächen und -anlagen, ÖPVN
 Produktgruppe 542 Kreisstraßen
 Produkt 54200 Kreisstraßen

Nr.	Ein- und Auszahlungsarten (gem. § 4 Absatz 12 GemHVO-Doppik)		Ergebnisse des Haushaltsvorjahres	Ansätze des Haushaltsvorjahres einschl. Nachträge	Ansatz des ersten Haushaltsjahres	Ansatz des zweiten Haushaltsjahres	Planungsdaten des ersten Haushaltsfolgejahres	Planungsdaten des zweiten Haushaltsfolgejahres
			2022	2023	2024	2025	2026	2027
			in €	in €	in €	in €	in €	in €
			1	2	3	4	5	6
1.	+	Einzahlungen	0,00	0	0	0	0	0
2.	-	Auszahlungen	3.508,15	7.500	38.300	8.300	8.300	8.300
		72200000 Auszahlungen für Energie / Wasser / Abwasser / Abfall	1.443,09	3.500	3.500	3.500	3.500	3.500
		72330000 Unterhaltung des Infrastrukturvermögens	2.065,06	4.000	34.800	4.800	4.800	4.800
3.	=	Liquiditätssaldo	-3.508,15	-7.500	-38.300	-8.300	-8.300	-8.300

Gemeinde: 16 Gemeinde Kletzin

Hauptproduktbereich 5 Gestaltung Umwelt
 Produktbereich 54 Verkehrsflächen und -anlagen, ÖPVN
 Produktgruppe 543 Landesstraßen
 Produkt 54300 Landesstraßen

Nr.	Ein- und Auszahlungsarten (gem. § 4 Absatz 12 GemHVO-Doppik)		Ergebnisse des Haushaltsvorjahres	Ansätze des Haushaltsvorjahres einschl. Nachträge	Ansatz des ersten Haushaltsjahres	Ansatz des zweiten Haushaltsjahres	Planungsdaten des ersten Haushaltsfolgejahres	Planungsdaten des zweiten Haushaltsfolgejahres
			2022	2023	2024	2025	2026	2027
			in €	in €	in €	in €	in €	in €
			1	2	3	4	5	6
1.	+	Einzahlungen	0,00	0	0	0	0	0
2.	-	Auszahlungen	501,40	1.000	1.200	1.200	1.200	1.200
		72200000 Auszahlungen für Energie / Wasser / Abwasser / Abfall	494,63	500	700	700	700	700
		72330000 Unterhaltung des Infrastrukturvermögens	6,77	500	500	500	500	500
3.	=	Liquiditätssaldo	-501,40	-1.000	-1.200	-1.200	-1.200	-1.200

Gemeinde: 16 Gemeinde Kletzin

Hauptproduktbereich 5 Gestaltung Umwelt
 Produktbereich 55 Natur- und Landschaftspflege
 Produktgruppe 551 Öffentliches Grün, Landschaftsbau (ohne andere Produktzuordnung)
 Produkt 55100 Park- und Grünflächen

Nr.	Ein- und Auszahlungsarten (gem. § 4 Absatz 12 GemHVO-Doppik)		Ergebnisse des Haushaltsvorjahres	Ansätze des Haushaltsvorjahres einschl. Nachträge	Ansatz des ersten Haushaltsjahres	Ansatz des zweiten Haushaltsjahres	Planungsdaten des ersten Haushaltsfolgejahres	Planungsdaten des zweiten Haushaltsfolgejahres
			2022	2023	2024	2025	2026	2027
			in €	in €	in €	in €	in €	in €
			1	2	3	4	5	6
1.	+	Einzahlungen	0,00	0	0	0	0	0
2.	-	Auszahlungen	9.345,34	2.500	200	200	200	200
		70290000 Dienstbezüge und dergleichen für Sonstige	6.935,00	1.400	0	0	0	0
		70320000 Beiträge zu Versorgungskassen für Arbeitnehmer	108,22	0	0	0	0	0
		70490000 Beiträge zur gesetzlichen Sozialversicherung für Sonstige	1.947,36	500	0	0	0	0
		70900000 Pauschalierte Lohnsteuer (auch Zahlungen über Knappschaft)	137,68	100	0	0	0	0
		72310000 Unterhaltung der Grundstücke, Außenanlagen, Gebäude und Gebäudeeinrichtungen	0,00	200	200	200	200	200
		76140000 Auszahlungen für allgemeine Betreuung der Bediensteten	70,68	100	0	0	0	0
		76414000 Unfallversicherungen	146,40	200	0	0	0	0
3.	=	Liquiditätssaldo	-9.345,34	-2.500	-200	-200	-200	-200

Gemeinde: 16 Gemeinde Kletzin

Hauptproduktbereich 5 Gestaltung Umwelt
 Produktbereich 55 Natur- und Landschaftspflege
 Produktgruppe 552 Öffentliche Gewässer, Wasserbauliche Anlagen, Gewässerschutz
 Produkt 55200 Öffentliche Gewässer, Wasserbauliche Anlagen

Nr.	Ein- und Auszahlungsarten (gem. § 4 Absatz 12 GemHVO-Doppik)		Ergebnisse des Haushaltsvorjahres	Ansätze des Haushaltsvorjahres einschl. Nachträge	Ansatz des ersten Haushaltsjahres	Ansatz des zweiten Haushaltsjahres	Planungsdaten des ersten Haushaltsfolgejahres	Planungsdaten des zweiten Haushaltsfolgejahres
			2022	2023	2024	2025	2026	2027
			in €	in €	in €	in €	in €	in €
			1	2	3	4	5	6
1.	+	Einzahlungen <i>63200000 Benutzungsgebühren, Beiträge und ähnliche Entgelte, Kostenerstattungen</i>	41.138,03 41.138,03	44.500 44.500	44.000 44.000	49.000 49.000	49.000 49.000	54.000 54.000
2.	-	Auszahlungen <i>72544000 Kostenerstattungen an Zweckverbände</i>	44.204,59 44.204,59	46.000 46.000	48.000 48.000	52.800 52.800	52.800 52.800	58.100 58.100
3.	=	Liquiditätssaldo	-3.066,56	-1.500	-4.000	-3.800	-3.800	-4.100

Gemeinde: 16 Gemeinde Kletzin

Hauptproduktbereich 5 Gestaltung Umwelt
 Produktbereich 55 Natur- und Landschaftspflege
 Produktgruppe 552 Öffentliche Gewässer, Wasserbauliche Anlagen, Gewässerschutz
 Produkt 55201 Wasserwanderrastplatz mit Badestelle

Nr.	Ein- und Auszahlungsarten (gem. § 4 Absatz 12 GemHVO-Doppik)		Ergebnisse des Haushaltsvorjahres	Ansätze des Haushaltsvorjahres einschl. Nachträge	Ansatz des ersten Haushaltsjahres	Ansatz des zweiten Haushaltsjahres	Planungsdaten des ersten Haushaltsfolgejahres	Planungsdaten des zweiten Haushaltsfolgejahres
			2022	2023	2024	2025	2026	2027
			in €	in €	in €	in €	in €	in €
			1	2	3	4	5	6
1.	+	Einzahlungen	4.124,00	4.000	4.200	4.200	4.200	4.200
		63200000 <i>Benutzungsgebühren, Beiträge und ähnliche Entgelte, Kostenerstattungen</i>	4.124,00	4.000	4.200	4.200	4.200	4.200
2.	-	Auszahlungen	10.751,89	14.100	18.800	18.800	18.800	18.800
		70220000 <i>Dienstbezüge und dergleichen für Arbeitnehmer</i>	0,00	5.800	8.700	8.700	8.700	8.700
		70290000 <i>Dienstbezüge und dergleichen für Sonstige</i>	5.400,00	2.300	0	0	0	0
		70320000 <i>Beiträge zu Versorgungskassen für Arbeitnehmer</i>	0,00	300	400	400	400	400
		70420000 <i>Beiträge zur gesetzlichen Sozialversicherung für Arbeitnehmer</i>	0,00	1.300	2.000	2.000	2.000	2.000
		70490000 <i>Beiträge zur gesetzlichen Sozialversicherung für Sonstige</i>	1.527,72	700	0	0	0	0
		70900000 <i>Pauschalierte Lohnsteuer (auch Zahlungen über Knappschaft)</i>	108,00	100	0	0	0	0
		72200000 <i>Auszahlungen für Energie / Wasser / Abwasser / Abfall</i>	1.874,00	1.000	2.500	2.500	2.500	2.500
		72310000 <i>Unterhaltung der Grundstücke, Außenanlagen, Gebäude und Gebäudeeinrichtungen</i>	672,85	700	3.000	3.000	3.000	3.000
		72320000 <i>Bewirtschaftung der Grundstücke, Außenanlagen, Gebäude und Gebäudeeinrichtungen</i>	0,00	500	600	600	600	600
		72543000 <i>Kostenerstattungen an Gemeinden und Gemeindeverbände</i>	960,88	1.000	1.000	1.000	1.000	1.000
		76140000 <i>Auszahlungen für allgemeine Betreuung der Bediensteten</i>	0,00	100	200	200	200	200
		76210000 <i>Mieten, Pachten und Erbbauzinsen</i>	75,00	100	100	100	100	100
		76414000 <i>Unfallversicherungen</i>	133,44	200	300	300	300	300
3.	=	Liquiditätssaldo	-6.627,89	-10.100	-14.600	-14.600	-14.600	-14.600

Gemeinde: 16 Gemeinde Kletzin

Hauptproduktbereich 5 Gestaltung Umwelt
 Produktbereich 55 Natur- und Landschaftspflege
 Produktgruppe 553 Friedhofs- und Bestattungswesen
 Produkt 55300 Friedhof Pensin/Ückeritz

Nr.	Ein- und Auszahlungsarten (gem. § 4 Absatz 12 GemHVO-Doppik)		Ergebnisse des Haushaltsvorjahres	Ansätze des Haushaltsvorjahres einschl. Nachträge	Ansatz des ersten Haushaltsjahres	Ansatz des zweiten Haushaltsjahres	Planungsdaten des ersten Haushaltsfolgejahres	Planungsdaten des zweiten Haushaltsfolgejahres
			2022	2023	2024	2025	2026	2027
			in €	in €	in €	in €	in €	in €
			1	2	3	4	5	6
1.	+	Einzahlungen	520,13	400	400	400	400	400
		63250000 Laufende Grabnutzungsentgelte (Öffentlich-rechtlich)	378,73	400	400	400	400	400
		64259000 Kostenerstattungen und Kostenumlagen vom sonstigen privaten Bereich	141,40	0	0	0	0	0
2.	-	Auszahlungen	3.122,42	2.300	2.700	2.700	2.700	2.700
		72200000 Auszahlungen für Energie / Wasser / Abwasser / Abfall	230,23	500	600	600	600	600
		72310000 Unterhaltung der Grundstücke, Außenanlagen, Gebäude und Gebäudeeinrichtungen	0,00	400	400	400	400	400
		72543000 Kostenerstattungen an Gemeinden und Gemeindeverbände	2.813,10	1.300	1.600	1.600	1.600	1.600
		76420000 Beiträge zu Wirtschaftsverbänden, Berufsvertretungen und Vereinen	79,09	100	100	100	100	100
3.	=	Liquiditätssaldo	-2.602,29	-1.900	-2.300	-2.300	-2.300	-2.300

Gemeinde: 16 Gemeinde Kletzin

Hauptproduktbereich 5 Gestaltung Umwelt
 Produktbereich 55 Natur- und Landschaftspflege
 Produktgruppe 555 Land- und Forstwirtschaft
 Produkt 55500 Land- und Forstwirtschaft

Nr.	Ein- und Auszahlungsarten (gem. § 4 Absatz 12 GemHVO-Doppik)		Ergebnisse des Haushaltsvorjahres	Ansätze des Haushaltsvorjahres einschl. Nachträge	Ansatz des ersten Haushaltsjahres	Ansatz des zweiten Haushaltsjahres	Planungsdaten des ersten Haushaltsfolgejahres	Planungsdaten des zweiten Haushaltsfolgejahres
			2022	2023	2024	2025	2026	2027
			in €	in €	in €	in €	in €	in €
			1	2	3	4	5	6
1.	+	Einzahlungen	5.479,65	4.100	3.200	3.200	3.200	3.200
		64110000 Mieten und Pachten, Erbbauzinsen	3.201,30	4.100	3.200	3.200	3.200	3.200
		66290000 Sonstige laufende Einzahlungen (Sonstige)	2.278,35	0	0	0	0	0
2.	-	Auszahlungen	0,00	0	0	0	0	0
3.	=	Liquiditätssaldo	5.479,65	4.100	3.200	3.200	3.200	3.200

Gemeinde: 16 Gemeinde Kletzin

Hauptproduktbereich 5 Gestaltung Umwelt
 Produktbereich 57 Wirtschaft und Tourismus
 Produktgruppe 571 Wirtschaftsförderung
 Produkt 57100 Sachkostenzuschüsse für AGH an Förderverein

Nr.	Ein- und Auszahlungsarten (gem. § 4 Absatz 12 GemHVO-Doppik)		Ergebnisse des Haushaltsvorjahres	Ansätze des Haushaltsvorjahres einschl. Nachträge	Ansatz des ersten Haushaltsjahres	Ansatz des zweiten Haushaltsjahres	Planungsdaten des ersten Haushaltsfolgejahres	Planungsdaten des zweiten Haushaltsfolgejahres
			2022	2023	2024	2025	2026	2027
			in €	in €	in €	in €	in €	in €
			1	2	3	4	5	6
1.	+	Einzahlungen	0,00	0	0	0	0	0
2.	-	Auszahlungen 74159000 Zuweisungen und Zuschüsse für laufende Zwecke an den sonstigen privaten Bereich	27.170,75 27.170,75	23.000 23.000	0 0	0 0	0 0	0 0
3.	=	Liquiditätssaldo	-27.170,75	-23.000	0	0	0	0

Gemeinde: 16 Gemeinde Kletzin

Hauptproduktbereich 5 Gestaltung Umwelt
 Produktbereich 57 Wirtschaft und Tourismus
 Produktgruppe 573 Allgemeine Einrichtungen und Unternehmen
 Produkt 57301 Gemeindehaus Pensin

Nr.	Ein- und Auszahlungsarten (gem. § 4 Absatz 12 GemHVO-Doppik)		Ergebnisse des Haushaltsvorjahres	Ansätze des Haushaltsvorjahres einschl. Nachträge	Ansatz des ersten Haushaltsjahres	Ansatz des zweiten Haushaltsjahres	Planungsdaten des ersten Haushaltsfolgejahres	Planungsdaten des zweiten Haushaltsfolgejahres
			2022	2023	2024	2025	2026	2027
			in €	in €	in €	in €	in €	in €
			1	2	3	4	5	6
1.	+	Einzahlungen	4.270,25	300	300	300	300	300
		64110000 Mieten und Pachten, Erbbauzinsen	200,00	300	300	300	300	300
		64259000 Kostenerstattungen und Kostenumlagen vom sonstigen privaten Bereich	4.070,25	0	0	0	0	0
2.	-	Auszahlungen	7.402,31	14.600	9.400	9.700	10.000	10.300
		70290000 Dienstbezüge und dergleichen für Sonstige	2.503,80	2.800	3.100	3.300	3.500	3.700
		70320000 Beiträge zu Versorgungskassen für Arbeitnehmer	0,00	0	100	100	100	100
		70490000 Beiträge zur gesetzlichen Sozialversicherung für Sonstige	708,33	700	900	1.000	1.100	1.200
		70900000 Pauschalierter Lohnsteuer (auch Zahlungen über Knappschaft)	50,04	100	100	100	100	100
		72200000 Auszahlungen für Energie / Wasser / Abwasser / Abfall	0,00	2.000	2.000	2.000	2.000	2.000
		72310000 Unterhaltung der Grundstücke, Außenanlagen, Gebäude und Gebäudeeinrichtungen	4.070,25	8.300	1.500	1.500	1.500	1.500
		72320000 Bewirtschaftung der Grundstücke, Außenanlagen, Gebäude und Gebäudeeinrichtungen	15,08	200	300	300	300	300
		72380000 Unterhaltung der geringwertigen Geräte, Ausrüstungs- und sonstige Gebrauchsgegenstände	0,00	100	1.000	1.000	1.000	1.000
		76411000 Gebäudeversicherungen	0,00	300	300	300	300	300
		76414000 Unfallversicherungen	54,81	100	100	100	100	100
3.	=	Liquiditätssaldo	-3.132,06	-14.300	-9.100	-9.400	-9.700	-10.000

Gemeinde: 16 Gemeinde Kletzin

Hauptproduktbereich 5 Gestaltung Umwelt
 Produktbereich 57 Wirtschaft und Tourismus
 Produktgruppe 573 Allgemeine Einrichtungen und Unternehmen
 Produkt 57302 Kulturzentrum Kletzin

Nr.	Ein- und Auszahlungsarten (gem. § 4 Absatz 12 GemHVO-Doppik)		Ergebnisse	Ansätze des	Ansatz des	Ansatz des	Planungs-	Planungs-		
			des	Haushalts-	ersten	zweiten	daten des	daten des		
			Haushalts-	vorjahres	Haushalts-	Haushalts-	ersten	zweiten	Haushalts-	Haushalts-
			vorjahres		einschl.	jahres	Haushalts-	Haushalts-	folgejahres	folgejahres
		2022	2023	2024	2025	2026	2027			
		in €	in €	in €	in €	in €	in €			
		1	2	3	4	5	6			
1.	+	Einzahlungen	3.105,00	5.000	5.000	5.000	5.000	5.000		
		64110000 Mieten und Pachten, Erbbauzinsen	3.105,00	5.000	5.000	5.000	5.000	5.000		
2.	-	Auszahlungen	26.336,68	39.400	96.100	31.600	32.100	32.700		
		70290000 Dienstbezüge und dergleichen für Sonstige	4.551,75	5.000	5.500	5.900	6.300	6.700		
		70320000 Beiträge zu Versorgungskassen für Arbeitnehmer	168,39	200	300	300	300	400		
		70490000 Beiträge zur gesetzlichen Sozialversicherung für Sonstige	1.287,69	1.400	1.700	1.800	1.900	2.000		
		70900000 Pauschalierte Lohnsteuer (auch Zahlungen über Knappschaft)	91,08	200	200	200	200	200		
		72200000 Auszahlungen für Energie / Wasser / Abwasser / Abfall	17.899,31	14.000	14.000	14.000	14.000	14.000		
		72310000 Unterhaltung der Grundstücke, Außenanlagen, Gebäude und Gebäudeeinrichtungen	496,62	11.500	70.000	5.000	5.000	5.000		
		72320000 Bewirtschaftung der Grundstücke, Außenanlagen, Gebäude und Gebäudeeinrichtungen	122,21	5.000	2.000	2.000	2.000	2.000		
		72380000 Unterhaltung der geringwertigen Geräte, Ausrüstungs- und sonstige Gebrauchsgegenstände	205,14	300	500	500	500	500		
		76340000 Telefon, Datenübertragungskosten	784,80	1.000	1.000	1.000	1.000	1.000		
		76411000 Gebäudeversicherungen	630,07	700	700	700	700	700		
		76414000 Unfallversicherungen	99,62	100	200	200	200	200		
3.	=	Liquiditätssaldo	-23.231,68	-34.400	-91.100	-26.600	-27.100	-27.700		

Gemeinde: 16 Gemeinde Kletzin

Hauptproduktbereich 5 Gestaltung Umwelt
 Produktbereich 57 Wirtschaft und Tourismus
 Produktgruppe 573 Allgemeine Einrichtungen und Unternehmen
 Produkt 57303 Gemeindehaus Pensin 6b (vermietet als Kindertagesstätte)

Nr.	Ein- und Auszahlungsarten (gem. § 4 Absatz 12 GemHVO-Doppik)		Ergebnisse	Ansätze des	Ansatz des	Ansatz des	Planungs-	Planungs-		
			des	Haushalts-	ersten	zweiten	daten des	daten des		
			Haushalts-	vorjahres	Haushalts-	Haushalts-	ersten	zweiten	Haushalts-	Haushalts-
			vorjahres		einschl.	jahres	Haushalts-	Haushalts-	folgejahres	folgejahres
		2022	2023	2024	2025	2026	2027			
		in €	in €	in €	in €	in €	in €			
		1	2	3	4	5	6			
1.	+	Einzahlungen	0,00	0	12.000	12.000	12.000	12.000		
		64110000 Mieten und Pachten, Erbbauzinsen	0,00	0	12.000	12.000	12.000	12.000		
2.	-	Auszahlungen	0,00	0	6.200	6.200	6.200	6.200		
		72200000 Auszahlungen für Energie / Wasser / Abwasser / Abfall	0,00	0	5.000	5.000	5.000	5.000		
		72310000 Unterhaltung der Grundstücke, Außenanlagen, Gebäude und Gebäudeeinrichtungen	0,00	0	500	500	500	500		
		72320000 Bewirtschaftung der Grundstücke, Außenanlagen, Gebäude und Gebäudeeinrichtungen	0,00	0	200	200	200	200		
		72380000 Unterhaltung der geringwertigen Geräte, Ausrüstungs- und sonstige Gebrauchsgegenstände	0,00	0	200	200	200	200		
		72490000 Sonstige Auszahlungen für Sachleistungen und Verbrauchsmittel	0,00	0	100	100	100	100		
		76411000 Gebäudeversicherungen	0,00	0	200	200	200	200		
3.	=	Liquiditätssaldo	0,00	0	5.800	5.800	5.800	5.800		

Gemeinde: 16 Gemeinde Kletzin

Hauptproduktbereich 6 Zentrale Finanzleistungen
 Produktbereich 61 Allgemeine Finanzwirtschaft
 Produktgruppe 611 Steuern, allgemeine Zuweisungen, allgemeine Umlagen
 Produkt 61100 Steuern, Allgemeine Zuweisungen, allgemeine Umlagen

Nr.	Ein- und Auszahlungsarten (gem. § 4 Absatz 12 GemHVO-Doppik)		Ergebnisse des Haushaltsvorjahres	Ansätze des Haushaltsvorjahres einschl. Nachträge	Ansatz des ersten Haushaltsjahres	Ansatz des zweiten Haushaltsjahres	Planungsdaten des ersten Haushaltsfolgejahres	Planungsdaten des zweiten Haushaltsfolgejahres
			2022	2023	2024	2025	2026	2027
			in €	in €	in €	in €	in €	in €
			1	2	3	4	5	6
1.	+	Einzahlungen	982.311,24	850.200	994.700	964.200	1.037.600	1.087.600
		60110000 Grundsteuer A	20.142,65	19.000	20.000	20.000	23.100	23.100
		60120000 Grundsteuer B	58.188,46	59.000	60.000	60.000	66.000	66.000
		60130000 Gewerbesteuer	644.549,93	500.000	600.000	600.000	650.000	700.000
		60210000 Gemeindeanteil an der Einkommensteuer	225.811,99	218.200	230.200	248.300	261.800	261.800
		60220000 Gemeindeanteil an der Umsatzsteuer	31.588,20	30.700	32.600	33.700	34.300	34.300
		60320000 Hundesteuer	2.030,01	2.100	2.200	2.200	2.400	2.400
		61110000 Schlüsselzuweisungen vom Land	0,00	19.200	0	0	0	0
		61620000 Allgemeine Umlagen von Gemeinden und Gemeindeverbänden	0,00	0	49.700	0	0	0
		67920000 Vollverzinsung aus Gewerbesteuer (§ 233a AO)	0,00	2.000	0	0	0	0
2.	-	Auszahlungen	627.102,61	638.400	676.000	708.500	708.500	708.500
		74310000 Gewerbesteuerumlage	50.729,47	30.000	57.000	57.000	57.000	57.000
		74421000 Allgemeine Umlagen an Landkreise	377.993,66	380.700	386.400	406.700	406.700	406.700
		74422000 Allgemeine Umlagen an Amt oder geschäftsführende Gemeinde	198.379,48	227.200	232.600	244.800	244.800	244.800
		77910000 Sonstige Zinsen und sonstige Finanzauszahlungen aus der Vollverzinsung der Gewerbesteuer (§ 233a AO)	0,00	500	0	0	0	0
3.	=	Liquiditätssaldo	355.208,63	211.800	318.700	255.700	329.100	379.100

Gemeinde: 16 Gemeinde Kletzin

Hauptproduktbereich 6 Zentrale Finanzleistungen
 Produktbereich 61 Allgemeine Finanzwirtschaft
 Produktgruppe 612 Sonstige allgemeine Finanzwirtschaft (ohne direkte Produktzuordnung)
 Produkt 61200 Sonstige allgemeine Finanzwirtschaft

Nr.	Ein- und Auszahlungsarten (gem. § 4 Absatz 12 GemHVO-Doppik)		Ergebnisse	Ansätze des	Ansatz des	Ansatz des	Planungs-	Planungs-		
			des	Haushalts-	ersten	zweiten	daten des	daten des		
			Haushalts-	vorjahres	Haushalts-	Haushalts-	ersten	zweiten	Haushalts-	Haushalts-
			vorjahres	einschl.	jahres	jahres	Haushalts-	Haushalts-	folgejahres	folgejahres
		2022	2023	2024	2025	2026	2027			
		in €	in €	in €	in €	in €	in €			
		1	2	3	4	5	6			
1.	+	Einzahlungen	576,76	0	96.100	96.100	96.100	96.100		
		66200000 Sonstige laufende Einzahlungen	0,00	0	76.100	76.100	76.100	76.100		
		67151000 Zinseinzahlungen für Kredite von inländischen Banken	576,76	0	20.000	20.000	20.000	20.000		
2.	-	Auszahlungen	3.980,15	6.500	0	0	0	0		
		77990000 Sonstige Zinsen und sonstige Finanzauszahlungen (Sonstige)	3.980,15	6.500	0	0	0	0		
3.	=	Liquiditätssaldo	-3.403,39	-6.500	96.100	96.100	96.100	96.100		

Gemeinde: 16 Gemeinde Kletzin

Hauptproduktbereich 6 Zentrale Finanzleistungen
 Produktbereich 62 Beteiligungen, Sondervermögen
 Produktgruppe 626 Beteiligungen, Anteile, Wertpapiere des Anlagevermögens
 Produkt 62600 Beteiligung, Anteile und Wertpapiere des Anlagevermögens

Nr.	Ein- und Auszahlungsarten (gem. § 4 Absatz 12 GemHVO-Doppik)		Ergebnisse des Haushaltsvorjahres	Ansätze des Haushaltsvorjahres einschl. Nachträge	Ansatz des ersten Haushaltsjahres	Ansatz des zweiten Haushaltsjahres	Planungsdaten des ersten Haushaltsfolgejahres	Planungsdaten des zweiten Haushaltsfolgejahres
			2022	2023	2024	2025	2026	2027
			in €	in €	in €	in €	in €	in €
			1	2	3	4	5	6
1.	+	Einzahlungen <i>67600000 Finanzeinzahlungen aus Sondervermögen mit Sonderrechnung, Zweckverbänden, Anstalten des öffentlichen Rechts und rechtsfähigen kommunalen Stiftungen</i>	12.631,26 12.631,26	11.000 11.000	11.000 11.000	11.000 11.000	11.000 11.000	11.000 11.000
2.	-	Auszahlungen	0,00	0	0	0	0	0
3.	=	Liquiditätssaldo	12.631,26	11.000	11.000	11.000	11.000	11.000

Übersicht über die Zusammensetzung und Entwicklung des Saldos der liquiden Mittel und der Kassenkredite im Finanzplanungszeitraum 2024 / 2025

Seite : 1
Datum: 05.12.2023
Uhrzeit: 13:12:12

Gemeinde: 16 Gemeinde Kletzin

Nr.		Ergebnisse des Haushaltsvorjahres	Ansätze des Haushaltsvorjahres einschl. Nachträge	Ansatz des ersten Haushaltsjahres	Ansatz des zweiten Haushaltsjahres	Planungsdaten des ersten Haushaltsfolgejahres	Planungsdaten des zweiten Haushaltsfolgejahres
		2022	2023	2024	2025	2026	2027
		in €	in €	in €	in €	in €	in €
		1	2	3	4	5	6
1	Forderungen gegenüber dem Amt aus dem Zahlungsmittelbestand zum 31. Dezember des Haushaltsvorjahres (gemäß § 47 Absatz 4 Nummer 2.2.6.1 GemHVO-Doppik)	1.986.793,46	1.973.389	1.660.089	992.689	904.389	938.889
2	- Verbindlichkeiten gegenüber dem Amt aus dem Zahlungsmittelbestand zum 31. Dezember des Haushaltsvorjahres (gemäß § 47 Absatz 5 Nummer 4.10.1 GemHVO-Doppik)	0,00	0	0	0	0	0
3	= Saldo der Forderungen und Verbindlichkeiten gegenüber dem Amt aus dem Zahlungsmittelbestand zum 31. Dezember des Haushaltsvorjahres	1.986.793,46	1.973.389	1.660.089	992.689	904.389	938.889
4	Saldo laufende Ein- und Auszahlungen zum 31. Dezember des Haushaltsvorjahres	2.556.697,57	2.650.039	2.356.439	2.151.539	2.023.239	2.017.739
5	+ Korrektur des Vortrages	0,00	0	0	0	0	0
6	+ jahresbezogener Saldo der laufenden Ein- und Auszahlungen (§ 3 Absatz 1 Satz 1 Nummer 37 GemHVO-Doppik)	93.342,32	-293.600	-204.900	-128.300	-5.500	36.900
7	+ Saldo laufende Ein- und Auszahlungen zum 31. Dezember des Haushaltsjahres	2.650.039,89	2.356.439	2.151.539	2.023.239	2.017.739	2.054.639
8	Saldo der Ein- und Auszahlungen aus Investitionstätigkeit zum 31. Dezember des Haushaltsvorjahres	-594.793,97	-707.804	-727.504	-1.190.004	-1.150.004	-1.110.004
9	+ Korrektur des Vortrages	0,00	0	0	0	0	0
10	+ Saldo der Ein- und Auszahlungen aus Investitionstätigkeit (§ 3 Absatz 1 Satz 1 Nummer 29 GemHVO-Doppik)	-113.010,03	-19.700	-462.500	40.000	40.000	40.000
11	+ Saldo der Ein- und Auszahlungen aus Krediten für Investitionen und Investitionsförderungsmaßnahmen (ohne planmäßige Tilgung)	0,00	0	0	0	0	0
12	+ Saldo der Ein- und Auszahlungen aus Investitionstätigkeit zum 31. Dezember des Haushaltsjahres	-707.804,00	-727.504	-1.190.004	-1.150.004	-1.110.004	-1.070.004
13	Saldo der durchlaufenden Gelder und ungeklärte Zahlungsvorgänge zum 31. Dezember des Haushaltsvorjahres	24.889,86	31.153	31.153	31.153	31.153	31.153
14	+ Korrektur des Vortrages	0,00	0	0	0	0	0
15	+ Saldo der durchlaufenden Gelder und ungeklärten Zahlungsvorgänge (§ 3 Absatz 1 Satz 1 Nummer 35 GemHVO-Doppik)	6.263,47	0	0	0	0	0
16	+ Saldo der durchlaufenden Gelder und ungeklärte Zahlungsvorgänge zum 31. Dezember des Haushaltsjahres	31.153,33	31.153	31.153	31.153	31.153	31.153
17	= Saldo der Forderungen und Verbindlichkeiten gegenüber dem Amt aus dem Zahlungsmittelbestand zum 31. Dezember des Haushaltsjahres	1.973.389,22	1.660.089	992.689	904.389	938.889	1.015.789

Investitionsübersicht 2024 / 2025

Seite : 1
 Datum: 05.12.2023
 Uhrzeit: 11:15:39

Gemeinde: 16 Gemeinde Kletzin

Hauptproduktbereich 1 Zentrale Verwaltung
 Produktbereich 11 Innere Verwaltung
 Produktgruppe 114 Zentrale Dienste
 Produkt 11401 Zentrale Grundstücks- und Gebäudeverwaltung
 Ohne Projektzuordnung

Nr.	Einzahlungs- und Auszahlungsarten (gemäß § 4 Absatz 6 GemHVO-Doppik)	Ergebnisse	Ansätze des	Ansatz des	Ansatz des	Planungs-	Planungs-	Planungsdaten	Gesamtein-/ -aus- zahlungen
		bis einschließlich	Haushalts-	ersten	zweiten	daten des	daten des	der weiteren	
		des	vorjahres	Haushalts-	Haushalts-	ersten	zweiten	Haushaltsjahre	
		Haushalts-	einschl.	Haushalts-	Haushalts-	Haushalts-	Haushalts-	bis zum Abschluss	
		2022	2023	2024	2025	2026	2027	der Maßnahme	
		1	2	3	4	5	6	7	8
		in €	in €	in €	in €	in €	in €	in €	in €
19	+ Einzahlungen aus Investitionszuwendungen <i>68142000 Investitionszuwendungen vom Land</i>	122.872,43 122.872,43	0 0	0 0	0 0	0 0	0 0	0 0	122.872 122.872
20	+ Einzahlungen aus Beiträgen und ähnlichen Entgelten	0,00	0	0	0	0	0	0	0
21	+ Einzahlungen aus Anlagevermögen <i>68510290 Einzahlungen für Sonstige unbebaute Grundstücke</i>	7.263,49 7.263,49	0 0	60.000 60.000	0 0	0 0	0 0	0 0	67.263 67.263
22	+ Einzahlungen aus sonstigen Ausleihungen und Kreditgewährungen	0,00	0	0	0	0	0	0	0
23	+ Sonstige Investitionseinzahlungen	0,00	0	0	0	0	0	0	0
24	= Summe der Einzahlungen aus Investitionstätigkeit	130.135,92	0	60.000	0	0	0	0	190.135
25	- Auszahlungen für Anlagevermögen <i>78510220 Auszahlungen für Grünflächen</i> <i>78560710 Auszahlungen für Fahrzeuge</i> <i>78560718 Auszahlungen für Zusatzgeräte für Fahrzeuge, Anhänger</i> <i>78570820 Auszahlungen für Betriebs- und Geschäftsausstattung</i> <i>78570827 Auszahlungen für Geringwertige Vermögensgegenstände</i> <i>78590960 Auszahlungen für Anlagen im Bau</i>	201.940,42 4.282,22 0,00 0,00 4.122,86 884,78 192.650,56	60.000 0 40.000 10.000 10.000 0 0	60.000 0 60.000 0 0 0 0	0 0 0 0 0 0 0	0 0 0 0 0 0 0	0 0 0 0 0 0 0	0 0 0 0 0 0 0	321.940 4.282 100.000 10.000 14.122 884 192.650
26	- Auszahlungen für sonstige Ausleihungen und Kreditgewährungen	0,00	0	0	0	0	0	0	0
27	- Sonstige Investitionsauszahlungen	0,00	0	0	0	0	0	0	0
28	= Summe der Auszahlungen aus Investitionstätigkeit	201.940,42	60.000	60.000	0	0	0	0	321.940
	darunter:								
	mit Verpflichtungsermächtigungen in Vorjahren bereits gebunden	-----	-----	0	0	0	0	0	-----
	neu veranschlagte Verpflichtungsermächtigungen	-----	-----	-----	0	0	0	0	-----
29	= Saldo aus den Ein- und Auszahlungen aus Investitionstätigkeit	-71.804,50	-60.000	0	0	0	0	0	-131.804

Investitionsübersicht 2024 / 2025

Seite : 2

Datum: 05.12.2023

Uhrzeit: 11:15:39

Gemeinde: 16 Gemeinde Kletzin

Hauptproduktbereich	1	Zentrale Verwaltung
Produktbereich	11	Innere Verwaltung
Produktgruppe	114	Zentrale Dienste
Produkt	11401	Zentrale Grundstücks- und Gebäudeverwaltung
Projekt	DEFI	Defibrillatoren

Nr.	Einzahlungs- und Auszahlungsarten (gemäß § 4 Absatz 6 GemHVO-Doppik)		Ergebnisse	Ansätze des	Ansatz des	Ansatz des	Planungs-	Planungs-	Planungsdaten	Gesamtein-/ -aus- zahlungen
			bis einschließlich	Haushalts-	ersten	zweiten	daten des	daten des	der weiteren	
			des	vorjahres	Haushalts-	Haushalts-	ersten	zweiten	Haushaltsjahre	
			Haushalts-	einschl.	Haushalts-	Haushalts-	Haushalts-	Haushalts-	bis zum Abschluss	
		2022	2023	2024	2025	2026	2027			
		1	2	3	4	5	6	7	8	
		in €	in €	in €	in €	in €	in €	in €	in €	
19	+	Einzahlungen aus Investitionszuwendungen	0,00	0	0	0	0	0	0	0
20	+	Einzahlungen aus Beiträgen und ähnlichen Entgelten	0,00	0	0	0	0	0	0	0
21	+	Einzahlungen aus Anlagevermögen	0,00	0	0	0	0	0	0	0
22	+	Einzahlungen aus sonstigen Ausleihungen und Kreditgewährungen	0,00	0	0	0	0	0	0	0
23	+	Sonstige Investitionseinzahlungen	0,00	0	0	0	0	0	0	0
24	=	Summe der Einzahlungen aus Investitionstätigkeit	0,00	0	0	0	0	0	0	0
25	-	Auszahlungen für Anlagevermögen	5.568,87	0	0	0	0	0	0	5.568
		<i>78590960 Auszahlungen für Anlagen im Bau</i>	<i>5.568,87</i>	<i>0</i>	<i>0</i>	<i>0</i>	<i>0</i>	<i>0</i>	<i>0</i>	<i>5.568</i>
26	-	Auszahlungen für sonstige Ausleihungen und Kreditgewährungen	0,00	0	0	0	0	0	0	0
27	-	Sonstige Investitionsauszahlungen	0,00	0	0	0	0	0	0	0
28	=	Summe der Auszahlungen aus Investitionstätigkeit	5.568,87	0	0	0	0	0	0	5.568
		darunter:								
		mit Verpflichtungsermächtigungen in Vorjahren bereits gebunden	----	----	0	0	0	0	0	----
		neu veranschlagte Verpflichtungsermächtigungen	----	----	----	0	0	0	0	----
29	=	Saldo aus den Ein- und Auszahlungen aus Investitionstätigkeit	-5.568,87	0	0	0	0	0	0	-5.568

Investitionsübersicht 2024 / 2025

Seite : 3

Datum: 05.12.2023

Uhrzeit: 11:15:39

Gemeinde: 16 Gemeinde Kletzin

Hauptproduktbereich	1	Zentrale Verwaltung
Produktbereich	11	Innere Verwaltung
Produktgruppe	114	Zentrale Dienste
Produkt	11401	Zentrale Grundstücks- und Gebäudeverwaltung
Projekt	ISA2	Innensanierung KITA 2.BA

Nr.	Einzahlungs- und Auszahlungsarten (gemäß § 4 Absatz 6 GemHVO-Doppik)	Ergebnisse	Ansätze des	Ansatz des	Ansatz des	Planungs-	Planungs-	Planungsdaten	Gesamtein-/ -aus- zahlungen
		bis einschließlich	Haushalts-	ersten	zweiten	daten des	daten des	der weiteren	
		des	vorjahres	Haushalts-	Haushalts-	ersten	zweiten	Haushaltsjahre	
		Haushalts-	einschl.	Haushalts-	Haushalts-	Haushalts-	Haushalts-	bis zum Abschluss	
		vorjahres	Nachträge	jahres	jahres	folgejahres	folgejahres	der Maßnahme	
		2022	2023	2024	2025	2026	2027		
		1	2	3	4	5	6	7	8
		in €	in €	in €	in €	in €	in €	in €	in €
19	+ Einzahlungen aus Investitionszuwendungen <i>68170000 Anzahlungen auf Sonderposten zum Anlagevermögen</i>	190.421,76 190.421,76	0 0	0 0	0 0	0 0	0 0	0 0	190.421 190.421
20	+ Einzahlungen aus Beiträgen und ähnlichen Entgelten	0,00	0	0	0	0	0	0	0
21	+ Einzahlungen aus Anlagevermögen	0,00	0	0	0	0	0	0	0
22	+ Einzahlungen aus sonstigen Ausleihungen und Kreditgewährungen	0,00	0	0	0	0	0	0	0
23	+ Sonstige Investitionseinzahlungen	0,00	0	0	0	0	0	0	0
24	= Summe der Einzahlungen aus Investitionstätigkeit	190.421,76	0	0	0	0	0	0	190.421
25	- Auszahlungen für Anlagevermögen <i>78590960 Auszahlungen für Anlagen im Bau</i>	291.465,02 291.465,02	0 0	0 0	0 0	0 0	0 0	0 0	291.465 291.465
26	- Auszahlungen für sonstige Ausleihungen und Kreditgewährungen	0,00	0	0	0	0	0	0	0
27	- Sonstige Investitionsauszahlungen	0,00	0	0	0	0	0	0	0
28	= Summe der Auszahlungen aus Investitionstätigkeit	291.465,02	0	0	0	0	0	0	291.465
	darunter:								
	mit Verpflichtungsermächtigungen in Vorjahren bereits gebunden	-----	-----	0	0	0	0	0	-----
	neu veranschlagte Verpflichtungsermächtigungen	-----	-----	-----	0	0	0	0	-----
29	= Saldo aus den Ein- und Auszahlungen aus Investitionstätigkeit	-101.043,26	0	0	0	0	0	0	-101.043

Investitionsübersicht 2024 / 2025

Seite : 4

Datum: 05.12.2023

Uhrzeit: 11:15:39

Gemeinde: 16 Gemeinde Kletzin

Hauptproduktbereich	1	Zentrale Verwaltung
Produktbereich	11	Innere Verwaltung
Produktgruppe	114	Zentrale Dienste
Produkt	11401	Zentrale Grundstücks- und Gebäudeverwaltung
Projekt	SA	Stromanschluss Dorfplatz Ückeritz

Nr.	Einzahlungs- und Auszahlungsarten (gemäß § 4 Absatz 6 GemHVO-Doppik)		Ergebnisse	Ansätze des	Ansatz des	Ansatz des	Planungs-	Planungs-	Planungsdaten	Gesamtein-/ -aus- zahlungen
			bis einschließlich	Haushalts-	ersten	zweiten	daten des	daten des	der weiteren	
			des	vorjahres	Haushalts-	Haushalts-	ersten	zweiten	Haushaltsjahre	
			Haushalts-	einschl.	Haushalts-	Haushalts-	Haushalts-	Haushalts-	bis zum Abschluss	
		2022	2023	2024	2025	2026	2027			
		1	2	3	4	5	6	7	8	
		in €	in €	in €	in €	in €	in €	in €	in €	
19	+	Einzahlungen aus Investitionszuwendungen	0,00	0	0	0	0	0	0	0
20	+	Einzahlungen aus Beiträgen und ähnlichen Entgelten	0,00	0	0	0	0	0	0	0
21	+	Einzahlungen aus Anlagevermögen	0,00	0	0	0	0	0	0	0
22	+	Einzahlungen aus sonstigen Ausleihungen und Kreditgewährungen	0,00	0	0	0	0	0	0	0
23	+	Sonstige Investitionseinzahlungen	0,00	0	0	0	0	0	0	0
24	=	Summe der Einzahlungen aus Investitionstätigkeit	0,00	0	0	0	0	0	0	0
25	-	Auszahlungen für Anlagevermögen <i>78590960 Auszahlungen für Anlagen im Bau</i>	0,00 0,00	0 0	5.000 5.000	0 0	0 0	0 0	0 0	5.000 5.000
26	-	Auszahlungen für sonstige Ausleihungen und Kreditgewährungen	0,00	0	0	0	0	0	0	0
27	-	Sonstige Investitionsauszahlungen	0,00	0	0	0	0	0	0	0
28	=	Summe der Auszahlungen aus Investitionstätigkeit	0,00	0	5.000	0	0	0	0	5.000
		darunter:								
		mit Verpflichtungsermächtigungen in Vorjahren bereits gebunden	-----	-----	0	0	0	0	0	-----
		neu veranschlagte Verpflichtungsermächtigungen	-----	-----	-----	0	0	0	0	-----
29	=	Saldo aus den Ein- und Auszahlungen aus Investitionstätigkeit	0,00	0	-5.000	0	0	0	0	-5.000

Investitionsübersicht 2024 / 2025

Seite : 5

Datum: 05.12.2023

Uhrzeit: 11:15:39

Gemeinde: 16 Gemeinde Kletzin

Hauptproduktbereich 1 Zentrale Verwaltung
 Produktbereich 11 Innere Verwaltung
 Produktgruppe 114 Zentrale Dienste
 Produkt 11402 Kommunale Wohnungen
 Projekt WG270 Gutshaus Pensin

Nr.	Einzahlungs- und Auszahlungsarten (gemäß § 4 Absatz 6 GemHVO-Doppik)		Ergebnisse	Ansätze des	Ansatz des	Ansatz des	Planungs-	Planungs-	Planungsdaten	Gesamtein-/ -aus- zahlungen
			bis einschließlich	Haushalts-	ersten	zweiten	daten des	daten des	der weiteren	
			des	vorjahres	Haushalts-	Haushalts-	ersten	zweiten	Haushaltsjahre	
			Haushalts-	einschl.	jahres	jahres	Haushalts-	Haushalts-	bis zum Abschluss	
		2022	2023	2024	2025	2026	2027			
		1	2	3	4	5	6	7	8	
		in €	in €	in €	in €	in €	in €	in €	in €	
19	+	Einzahlungen aus Investitionszuwendungen	0,00	0	0	0	0	0	0	0
20	+	Einzahlungen aus Beiträgen und ähnlichen Entgelten	0,00	0	0	0	0	0	0	0
21	+	Einzahlungen aus Anlagevermögen	0,00	0	0	0	0	0	0	0
22	+	Einzahlungen aus sonstigen Ausleihungen und Kreditgewährungen	0,00	0	0	0	0	0	0	0
23	+	Sonstige Investitionseinzahlungen	0,00	0	0	0	0	0	0	0
24	=	Summe der Einzahlungen aus Investitionstätigkeit	0,00	0	0	0	0	0	0	0
25	-	Auszahlungen für Anlagevermögen	107.146,27	0	0	0	0	0	0	107.146
		<i>78590960 Auszahlungen für Anlagen im Bau</i>	<i>107.146,27</i>	<i>0</i>	<i>0</i>	<i>0</i>	<i>0</i>	<i>0</i>	<i>0</i>	<i>107.146</i>
26	-	Auszahlungen für sonstige Ausleihungen und Kreditgewährungen	0,00	0	0	0	0	0	0	0
27	-	Sonstige Investitionsauszahlungen	0,00	0	0	0	0	0	0	0
28	=	Summe der Auszahlungen aus Investitionstätigkeit	107.146,27	0	0	0	0	0	0	107.146
		darunter:								
		mit Verpflichtungsermächtigungen in Vorjahren bereits gebunden	----	----	0	0	0	0	0	----
		neu veranschlagte Verpflichtungsermächtigungen	----	----	----	0	0	0	0	----
29	=	Saldo aus den Ein- und Auszahlungen aus Investitionstätigkeit	-107.146,27	0	0	0	0	0	0	-107.146

Investitionsübersicht 2024 / 2025

Seite : 6

Datum: 05.12.2023

Uhrzeit: 11:15:39

Gemeinde: 16 Gemeinde Kletzin

Hauptproduktbereich 1 Zentrale Verwaltung
 Produktbereich 12 Sicherheit und Ordnung
 Produktgruppe 126 Brandschutz
 Produkt 12601 Freiwillige Feuerwehr Kletzin
 Ohne Projektzuordnung

Nr.	Einzahlungs- und Auszahlungsarten (gemäß § 4 Absatz 6 GemHVO-Doppik)		Ergebnisse	Ansätze des	Ansatz des	Ansatz des	Planungs-	Planungs-	Planungsdaten	Gesamtein-/ -aus- zahlungen
			bis einschließlich	Haushalts-	ersten	zweiten	daten des	daten des	der weiteren	
			des	vorjahres	Haushalts-	Haushalts-	ersten	zweiten	Haushaltsjahre	
			Haushalts-	Nachträge	Haushalts-	Haushalts-	Haushalts-	Haushalts-	bis zum Abschluss	
		2022	2023	2024	2025	2026	2027	7	8	
		1	2	3	4	5	6	7	8	
		in €	in €	in €	in €	in €	in €	in €	in €	
19	+	Einzahlungen aus Investitionszuwendungen	0,00	0	0	0	0	0	0	0
20	+	Einzahlungen aus Beiträgen und ähnlichen Entgelten	0,00	0	0	0	0	0	0	0
21	+	Einzahlungen aus Anlagevermögen	0,00	0	0	0	0	0	0	0
22	+	Einzahlungen aus sonstigen Ausleihungen und Kreditgewährungen	0,00	0	0	0	0	0	0	0
23	+	Sonstige Investitionseinzahlungen	0,00	0	0	0	0	0	0	0
24	=	Summe der Einzahlungen aus Investitionstätigkeit	0,00	0	0	0	0	0	0	0
25	-	Auszahlungen für Anlagevermögen	50.556,12	1.500	0	0	0	0	0	52.056
		78560710 Auszahlungen für Fahrzeuge	32.870,00	0	0	0	0	0	0	32.870
		78570820 Auszahlungen für Betriebs- und Geschäftsausstattung	15.450,05	1.500	0	0	0	0	0	16.950
		78570827 Auszahlungen für Geringwertige Vermögensgegenstände	2.236,07	0	0	0	0	0	0	2.236
26	-	Auszahlungen für sonstige Ausleihungen und Kreditgewährungen	0,00	0	0	0	0	0	0	0
27	-	Sonstige Investitionsauszahlungen	0,00	0	0	0	0	0	0	0
28	=	Summe der Auszahlungen aus Investitionstätigkeit	50.556,12	1.500	0	0	0	0	0	52.056
		darunter:								
		mit Verpflichtungsermächtigungen in Vorjahren bereits gebunden	-----	-----	0	0	0	0	0	-----
		neu veranschlagte Verpflichtungsermächtigungen	-----	-----	-----	0	0	0	0	-----
29	=	Saldo aus den Ein- und Auszahlungen aus Investitionstätigkeit	-50.556,12	-1.500	0	0	0	0	0	-52.056

Investitionsübersicht 2024 / 2025

Seite : 7
 Datum: 05.12.2023
 Uhrzeit: 11:15:39

Gemeinde: 16 Gemeinde Kletzin

Hauptproduktbereich 1 Zentrale Verwaltung
 Produktbereich 12 Sicherheit und Ordnung
 Produktgruppe 126 Brandschutz
 Produkt 12601 Freiwillige Feuerwehr Kletzin
 Projekt LF10 Kauf FFW-Fahrzeug

Nr.	Einzahlungs- und Auszahlungsarten (gemäß § 4 Absatz 6 GemHVO-Doppik)		Ergebnisse	Ansätze des	Ansatz des	Ansatz des	Planungs-	Planungs-	Planungsdaten	Gesamtein-/ -aus- zahlungen
			bis einschließlich	Haushalts-	ersten	zweiten	daten des	daten des	der weiteren	
			des	vorjahres	Haushalts-	Haushalts-	ersten	zweiten	Haushaltsjahre	
			Haushalts-	einschl.	jahres	jahres	Haushalts-	Haushalts-	bis zum Abschluss	
		2022	2023	2024	2025	2026	2027			
		1	2	3	4	5	6	7	8	
		in €	in €	in €	in €	in €	in €	in €	in €	
19	+	Einzahlungen aus Investitionszuwendungen	0,00	0	0	0	0	0	0	0
20	+	Einzahlungen aus Beiträgen und ähnlichen Entgelten	0,00	0	0	0	0	0	0	0
21	+	Einzahlungen aus Anlagevermögen	0,00	0	0	0	0	0	0	0
22	+	Einzahlungen aus sonstigen Ausleihungen und Kreditgewährungen	0,00	0	0	0	0	0	0	0
23	+	Sonstige Investitionseinzahlungen	0,00	0	0	0	0	0	0	0
24	=	Summe der Einzahlungen aus Investitionstätigkeit	0,00	0	0	0	0	0	0	0
25	-	Auszahlungen für Anlagevermögen	86,33	0	0	0	0	0	0	86
		<i>78590960 Auszahlungen für Anlagen im Bau</i>	86,33	0	0	0	0	0	0	86
26	-	Auszahlungen für sonstige Ausleihungen und Kreditgewährungen	0,00	0	0	0	0	0	0	0
27	-	Sonstige Investitionsauszahlungen	0,00	0	0	0	0	0	0	0
28	=	Summe der Auszahlungen aus Investitionstätigkeit	86,33	0	0	0	0	0	0	86
		darunter:								
		mit Verpflichtungsermächtigungen in Vorjahren bereits gebunden	----	----	0	0	0	0	0	----
		neu veranschlagte Verpflichtungsermächtigungen	----	----	----	0	0	0	0	----
29	=	Saldo aus den Ein- und Auszahlungen aus Investitionstätigkeit	-86,33	0	0	0	0	0	0	-86

Investitionsübersicht 2024 / 2025

Seite : 8

Datum: 05.12.2023

Uhrzeit: 11:15:39

Gemeinde: 16 Gemeinde Kletzin

Hauptproduktbereich 1 Zentrale Verwaltung
 Produktbereich 12 Sicherheit und Ordnung
 Produktgruppe 126 Brandschutz
 Produkt 12602 Freiwillige Feuerwehr Pensin
 Ohne Projektzuordnung

Nr.	Einzahlungs- und Auszahlungsarten (gemäß § 4 Absatz 6 GemHVO-Doppik)	Ergebnisse	Ansätze des	Ansatz des	Ansatz des	Planungs-	Planungs-	Planungsdaten	Gesamtein-/ -aus- zahlungen
		bis einschließlich	Haushalts-	ersten	zweiten	daten des	daten des	der weiteren	
		des	vorjahres	Haushalts-	Haushalts-	ersten	zweiten	Haushaltsjahre	
		Haushalts-	einschl.	Haushalts-	Haushalts-	Haushalts-	Haushalts-	bis zum Abschluss	
		vorjahres	Nachträge	jahres	jahres	folgejahres	folgejahres	der Maßnahme	
		2022	2023	2024	2025	2026	2027		
		1	2	3	4	5	6	7	8
		in €	in €	in €	in €	in €	in €	in €	in €
19	+ Einzahlungen aus Investitionszuwendungen <i>68142000 Investitionszuwendungen vom Land</i>	3.867,50 3.867,50	0 0	0 0	0 0	0 0	0 0	0 0	3.867 3.867
20	+ Einzahlungen aus Beiträgen und ähnlichen Entgelten	0,00	0	0	0	0	0	0	0
21	+ Einzahlungen aus Anlagevermögen	0,00	0	0	0	0	0	0	0
22	+ Einzahlungen aus sonstigen Ausleihungen und Kreditgewährungen	0,00	0	0	0	0	0	0	0
23	+ Sonstige Investitionseinzahlungen	0,00	0	0	0	0	0	0	0
24	= Summe der Einzahlungen aus Investitionstätigkeit	3.867,50	0	0	0	0	0	0	3.867
25	- Auszahlungen für Anlagevermögen <i>78560710 Auszahlungen für Fahrzeuge</i> <i>78570820 Auszahlungen für Betriebs- und Geschäftsausstattung</i> <i>78570827 Auszahlungen für Geringwertige Vermögensgegenstände</i>	23.845,39 0,00 22.772,36 1.073,03	0 0 0 0	185.000 175.000 10.000 0	0 0 0 0	0 0 0 0	0 0 0 0	0 0 0 0	208.845 175.000 32.772 1.073
26	- Auszahlungen für sonstige Ausleihungen und Kreditgewährungen	0,00	0	0	0	0	0	0	0
27	- Sonstige Investitionsauszahlungen	0,00	0	0	0	0	0	0	0
28	= Summe der Auszahlungen aus Investitionstätigkeit	23.845,39	0	185.000	0	0	0	0	208.845
	darunter:								
	mit Verpflichtungsermächtigungen in Vorjahren bereits gebunden	-----	-----	0	0	0	0	0	-----
	neu veranschlagte Verpflichtungsermächtigungen	-----	-----	-----	0	0	0	0	-----
29	= Saldo aus den Ein- und Auszahlungen aus Investitionstätigkeit	-19.977,89	0	-185.000	0	0	0	0	-204.977

Investitionsübersicht 2024 / 2025

Seite : 9

Datum: 05.12.2023

Uhrzeit: 11:15:39

Gemeinde: 16 Gemeinde Kletzin

Hauptproduktbereich	1	Zentrale Verwaltung
Produktbereich	12	Sicherheit und Ordnung
Produktgruppe	126	Brandschutz
Produkt	12602	Freiwillige Feuerwehr Pensin
Projekt	FW01	Löschwasserentnahme Pensin am Dorfteich

Nr.	Einzahlungs- und Auszahlungsarten (gemäß § 4 Absatz 6 GemHVO-Doppik)		Ergebnisse	Ansätze des	Ansatz des	Ansatz des	Planungs-	Planungs-	Planungsdaten	Gesamtein-/ -aus- zahlungen
			bis einschließlich	Haushalts-	ersten	zweiten	daten des	daten des	der weiteren	
			des	vorjahres	Haushalts-	Haushalts-	ersten	zweiten	Haushaltsjahre	
			Haushalts-	einschl.	jahres	jahres	Haushalts-	Haushalts-	bis zum Abschluss	
		2022	2023	2024	2025	2026	2027			
		1	2	3	4	5	6	7	8	
		in €	in €	in €	in €	in €	in €	in €	in €	
19	+	Einzahlungen aus Investitionszuwendungen	0,00	0	0	0	0	0	0	0
20	+	Einzahlungen aus Beiträgen und ähnlichen Entgelten	0,00	0	0	0	0	0	0	0
21	+	Einzahlungen aus Anlagevermögen	0,00	0	0	0	0	0	0	0
22	+	Einzahlungen aus sonstigen Ausleihungen und Kreditgewährungen	0,00	0	0	0	0	0	0	0
23	+	Sonstige Investitionseinzahlungen	0,00	0	0	0	0	0	0	0
24	=	Summe der Einzahlungen aus Investitionstätigkeit	0,00	0	0	0	0	0	0	0
25	-	Auszahlungen für Anlagevermögen	4.175,53	0	0	0	0	0	0	4.175
		<i>78590960 Auszahlungen für Anlagen im Bau</i>	<i>4.175,53</i>	<i>0</i>	<i>0</i>	<i>0</i>	<i>0</i>	<i>0</i>	<i>0</i>	<i>4.175</i>
26	-	Auszahlungen für sonstige Ausleihungen und Kreditgewährungen	0,00	0	0	0	0	0	0	0
27	-	Sonstige Investitionsauszahlungen	0,00	0	0	0	0	0	0	0
28	=	Summe der Auszahlungen aus Investitionstätigkeit	4.175,53	0	0	0	0	0	0	4.175
		darunter:								
		mit Verpflichtungsermächtigungen in Vorjahren bereits gebunden	-----	-----	0	0	0	0	0	-----
		neu veranschlagte Verpflichtungsermächtigungen	-----	-----	-----	0	0	0	0	-----
29	=	Saldo aus den Ein- und Auszahlungen aus Investitionstätigkeit	-4.175,53	0	0	0	0	0	0	-4.175

Investitionsübersicht 2024 / 2025

Seite : 10

Datum: 05.12.2023

Uhrzeit: 11:15:39

Gemeinde: 16 Gemeinde Kletzin

Hauptproduktbereich 1 Zentrale Verwaltung
 Produktbereich 12 Sicherheit und Ordnung
 Produktgruppe 126 Brandschutz
 Produkt 12602 Freiwillige Feuerwehr Pensin
 Projekt FW02 Löschwasserspiegelbrunnen in Pensin

Projekterläuterungen: Bohrung eines Löschwasserspiegelbrunnen auf dem Ehemaligen Sportplatz in Pensin

Nr.	Einzahlungs- und Auszahlungsarten (gemäß § 4 Absatz 6 GemHVO-Doppik)	Ergebnisse	Ansätze des	Ansatz des	Ansatz des	Planungs-	Planungs-	Planungsdaten	Gesamtein-/ -aus- zahlungen
		bis einschließlich	Haushalts-	ersten	zweiten	daten des	daten des	der weiteren	
		des	vorjahres	Haushalts-	Haushalts-	ersten	zweiten	Haushaltsjahre	
		Haushalts-	einschl.	jahres	jahres	Haushalts-	Haushalts-	bis zum Abschluss	
		vorjahres	Nachträge			folgejahres	folgejahres	der Maßnahme	
		2022	2023	2024	2025	2026	2027		
		1	2	3	4	5	6	7	8
		in €	in €	in €	in €	in €	in €	in €	in €
19	+ Einzahlungen aus	15.148,66	0	0	0	0	0	0	15.148
	Investitionszuwendungen								
	68143000 Investitionszuwendungen von	8.287,56	0	0	0	0	0	0	8.287
	Gemeinden und Gemeindeverbänden								
	68170000 Anzahlungen auf	6.861,10	0	0	0	0	0	0	6.861
	Sonderposten zum Anlagevermögen								
20	+ Einzahlungen aus Beiträgen und	0,00	0	0	0	0	0	0	0
	ähnlichen Entgelten								
21	+ Einzahlungen aus Anlagevermögen	0,00	0	0	0	0	0	0	0
22	+ Einzahlungen aus sonstigen	0,00	0	0	0	0	0	0	0
	Ausleihungen und Kreditgewährungen								
23	+ Sonstige Investitionseinzahlungen	0,00	0	0	0	0	0	0	0
24	= Summe der Einzahlungen aus	15.148,66	0	0	0	0	0	0	15.148
	Investitionstätigkeit								
25	- Auszahlungen für Anlagevermögen	18.858,73	0	0	0	0	0	0	18.858
	78590960 Auszahlungen für Anlagen im	18.858,73	0	0	0	0	0	0	18.858
	Bau								
26	- Auszahlungen für sonstige	0,00	0	0	0	0	0	0	0
	Ausleihungen und Kreditgewährungen								
27	- Sonstige Investitionsauszahlungen	0,00	0	0	0	0	0	0	0
28	= Summe der Auszahlungen aus	18.858,73	0	0	0	0	0	0	18.858
	Investitionstätigkeit								
	darunter:								
	mit Verpflichtungsermächtigungen in	-----	-----	0	0	0	0	0	-----
	Vorjahren bereits gebunden								
	neu veranschlagte	-----	-----	-----	0	0	0	0	-----
	Verpflichtungsermächtigungen								
29	= Saldo aus den Ein- und	-3.710,07	0	0	0	0	0	0	-3.710
	Auszahlungen aus								
	Investitionstätigkeit								

Investitionsübersicht 2024 / 2025

Seite : 11

Datum: 05.12.2023

Uhrzeit: 11:15:39

Gemeinde: 16 Gemeinde Kletzin

Hauptproduktbereich	1	Zentrale Verwaltung
Produktbereich	12	Sicherheit und Ordnung
Produktgruppe	126	Brandschutz
Produkt	12602	Freiwillige Feuerwehr Pensin
Projekt	FW03	Stellflächenbefestigung am Gerätehaus

Nr.	Einzahlungs- und Auszahlungsarten (gemäß § 4 Absatz 6 GemHVO-Doppik)	Ergebnisse	Ansätze des	Ansatz des	Ansatz des	Planungs-	Planungs-	Planungsdaten	Gesamtein-/ -aus- zahlungen
		bis einschließlich	Haushalts-	ersten	zweiten	daten des	daten des	der weiteren	
		des	vorjahres	Haushalts-	Haushalts-	ersten	zweiten	Haushaltsjahre	
		Haushalts-	einschl.	Haushalts-	Haushalts-	Haushalts-	Haushalts-	bis zum Abschluss	
		vorjahres	Nachträge	jahres	jahres	folgejahres	folgejahres	der Maßnahme	
		2022	2023	2024	2025	2026	2027		
		1	2	3	4	5	6	7	8
		in €	in €	in €	in €	in €	in €	in €	in €
19	+ Einzahlungen aus Investitionszuwendungen <i>68170000 Anzahlungen auf Sonderposten zum Anlagevermögen</i>	709,07 709,07	0 0	0 0	0 0	0 0	0 0	0 0	709 709
20	+ Einzahlungen aus Beiträgen und ähnlichen Entgelten	0,00	0	0	0	0	0	0	0
21	+ Einzahlungen aus Anlagevermögen	0,00	0	0	0	0	0	0	0
22	+ Einzahlungen aus sonstigen Ausleihungen und Kreditgewährungen	0,00	0	0	0	0	0	0	0
23	+ Sonstige Investitionseinzahlungen	0,00	0	0	0	0	0	0	0
24	= Summe der Einzahlungen aus Investitionstätigkeit	709,07	0	0	0	0	0	0	709
25	- Auszahlungen für Anlagevermögen <i>78590960 Auszahlungen für Anlagen im Bau</i>	49.098,91 49.098,91	0 0	0 0	0 0	0 0	0 0	0 0	49.098 49.098
26	- Auszahlungen für sonstige Ausleihungen und Kreditgewährungen	0,00	0	0	0	0	0	0	0
27	- Sonstige Investitionsauszahlungen	0,00	0	0	0	0	0	0	0
28	= Summe der Auszahlungen aus Investitionstätigkeit	49.098,91	0	0	0	0	0	0	49.098
	darunter:								
	mit Verpflichtungsermächtigungen in Vorjahren bereits gebunden	-----	-----	0	0	0	0	0	-----
	neu veranschlagte Verpflichtungsermächtigungen	-----	-----	-----	0	0	0	0	-----
29	= Saldo aus den Ein- und Auszahlungen aus Investitionstätigkeit	-48.389,84	0	0	0	0	0	0	-48.389

Investitionsübersicht 2024 / 2025

Seite : 12

Datum: 05.12.2023

Uhrzeit: 11:15:39

Gemeinde: 16 Gemeinde Kletzin

Hauptproduktbereich	1	Zentrale Verwaltung
Produktbereich	12	Sicherheit und Ordnung
Produktgruppe	126	Brandschutz
Produkt	12602	Freiwillige Feuerwehr Pensin
Projekt	FW07	Löschwasserentnahme Quitzerow Dorf

Nr.	Einzahlungs- und Auszahlungsarten (gemäß § 4 Absatz 6 GemHVO-Doppik)		Ergebnisse	Ansätze des	Ansatz des	Ansatz des	Planungs-	Planungs-	Planungsdaten	Gesamtein-/ -aus- zahlungen
			bis einschließlich	Haushalts-	ersten	zweiten	daten des	daten des	der weiteren	
			des	vorjahres	Haushalts-	Haushalts-	ersten	zweiten	Haushaltsjahre	
			Haushalts-	einschl.	jahres	jahres	Haushalts-	Haushalts-	bis zum Abschluss	
		vorjahres	Nachträge	2024	2025	2026	2027	der Maßnahme		
		2022	2023	2024	2025	2026	2027			
		1	2	3	4	5	6	7	8	
		in €	in €	in €	in €	in €	in €	in €	in €	
19	+	Einzahlungen aus Investitionszuwendungen	0,00	0	0	0	0	0	0	0
20	+	Einzahlungen aus Beiträgen und ähnlichen Entgelten	0,00	0	0	0	0	0	0	0
21	+	Einzahlungen aus Anlagevermögen	0,00	0	0	0	0	0	0	0
22	+	Einzahlungen aus sonstigen Ausleihungen und Kreditgewährungen	0,00	0	0	0	0	0	0	0
23	+	Sonstige Investitionseinzahlungen	0,00	0	0	0	0	0	0	0
24	=	Summe der Einzahlungen aus Investitionstätigkeit	0,00	0	0	0	0	0	0	0
25	-	Auszahlungen für Anlagevermögen	39.591,51	0	0	0	0	0	0	39.591
		<i>78590960 Auszahlungen für Anlagen im Bau</i>	<i>39.591,51</i>	<i>0</i>	<i>0</i>	<i>0</i>	<i>0</i>	<i>0</i>	<i>0</i>	<i>39.591</i>
26	-	Auszahlungen für sonstige Ausleihungen und Kreditgewährungen	0,00	0	0	0	0	0	0	0
27	-	Sonstige Investitionsauszahlungen	0,00	0	0	0	0	0	0	0
28	=	Summe der Auszahlungen aus Investitionstätigkeit	39.591,51	0	0	0	0	0	0	39.591
		darunter:								
		mit Verpflichtungsermächtigungen in Vorjahren bereits gebunden	-----	-----	0	0	0	0	0	-----
		neu veranschlagte Verpflichtungsermächtigungen	-----	-----	-----	0	0	0	0	-----
29	=	Saldo aus den Ein- und Auszahlungen aus Investitionstätigkeit	-39.591,51	0	0	0	0	0	0	-39.591

Investitionsübersicht 2024 / 2025

Seite : 13

Datum: 05.12.2023

Uhrzeit: 11:15:39

Gemeinde: 16 Gemeinde Kletzin

Hauptproduktbereich	2	Schule und Kultur
Produktbereich	29	Förderung von Kirchengemeinden und sonstigen Religionsgem. Religionsgemeinschaften
Produktgruppe	291	Förderung von Kirchengemeinden und sonstigen Religionsgem.
Produkt	29100	Förderung von Kichengemeinden
Ohne Projektzuordnung		

Nr.	Einzahlungs- und Auszahlungsarten (gemäß § 4 Absatz 6 GemHVO-Doppik)		Ergebnisse	Ansätze des	Ansatz des	Ansatz des	Planungs-	Planungs-	Planungsdaten	Gesamtein-/ -aus- zahlungen
			bis einschließlich	Haushalts-	ersten	zweiten	daten des	daten des	der weiteren	
			des	vorjahres	Haushalts-	Haushalts-	ersten	zweiten	Haushaltsjahre	
			Haushalts-	einschl.	Haushalts-	Haushalts-	Haushalts-	Haushalts-	bis zum Abschluss	
		vorjahres	Nachträge	jahres	jahres	folgejahres	folgejahres	der Maßnahme		
		2022	2023	2024	2025	2026	2027			
		1	2	3	4	5	6	7	8	
		in €	in €	in €	in €	in €	in €	in €	in €	
19	+	Einzahlungen aus Investitionszuwendungen	0,00	0	0	0	0	0	0	0
20	+	Einzahlungen aus Beiträgen und ähnlichen Entgelten	0,00	0	0	0	0	0	0	0
21	+	Einzahlungen aus Anlagevermögen	0,00	0	0	0	0	0	0	0
22	+	Einzahlungen aus sonstigen Ausleihungen und Kreditgewährungen	0,00	0	0	0	0	0	0	0
23	+	Sonstige Investitionseinzahlungen	0,00	0	0	0	0	0	0	0
24	=	Summe der Einzahlungen aus Investitionstätigkeit	0,00	0	0	0	0	0	0	0
25	-	Auszahlungen für Anlagevermögen	5.000,00	0	0	0	0	0	0	5.000
		<i>78590960 Auszahlungen für Anlagen im Bau</i>	<i>5.000,00</i>	<i>0</i>	<i>0</i>	<i>0</i>	<i>0</i>	<i>0</i>	<i>0</i>	<i>5.000</i>
26	-	Auszahlungen für sonstige Ausleihungen und Kreditgewährungen	0,00	0	0	0	0	0	0	0
27	-	Sonstige Investitionsauszahlungen	0,00	0	0	0	0	0	0	0
28	=	Summe der Auszahlungen aus Investitionstätigkeit	5.000,00	0	0	0	0	0	0	5.000
		darunter:								
		mit Verpflichtungsermächtigungen in Vorjahren bereits gebunden	----	----	0	0	0	0	0	----
		neu veranschlagte Verpflichtungsermächtigungen	----	----	----	0	0	0	0	----
29	=	Saldo aus den Ein- und Auszahlungen aus Investitionstätigkeit	-5.000,00	0	0	0	0	0	0	-5.000

Investitionsübersicht 2024 / 2025

Seite : 14

Datum: 05.12.2023

Uhrzeit: 11:15:39

Gemeinde: 16 Gemeinde Kletzin

Hauptproduktbereich	3	Soziales und Jugend
Produktbereich	36	Kinder-, Jugend- und Familienhilfe
Produktgruppe	366	Einrichtungen der Kinder- und Jugendarbeit
Produkt	36600	Einrichtungen der Kinder- und Jugendarbeit Spielplätze, Jugendclub
Projekt	SP01	Spielplätze Pensin/Quitzerow

Nr.	Einzahlungs- und Auszahlungsarten (gemäß § 4 Absatz 6 GemHVO-Doppik)		Ergebnisse	Ansätze des	Ansatz des	Ansatz des	Planungs-	Planungs-	Planungsdaten	Gesamtein-/ -aus- zahlungen	
			bis einschließlich	Haushalts-	ersten	zweiten	daten des	daten des	der weiteren		
			des	vorjahres	Haushalts-	Haushalts-	ersten	zweiten	Haushaltsjahre		
			Haushalts-	einschl.	Haushalts-	Haushalts-	Haushalts-	Haushalts-	bis zum Abschluss		
		vorgeschrieben	Nachträge	jahres	jahres	Haushalts-	Haushalts-	der Maßnahme			
		2022	2023	2024	2025	2026	2027			8	
		1	2	3	4	5	6			7	
		in €	in €	in €	in €	in €	in €			in €	
19	+	Einzahlungen aus Investitionszuwendungen <i>68170000 Anzahlungen auf Sonderposten zum Anlagevermögen</i>	20.000,00 20.000,00	0 0	0 0	0 0	0 0	0 0	0 0	0 0	20.000 20.000
20	+	Einzahlungen aus Beiträgen und ähnlichen Entgelten	0,00	0	0	0	0	0	0	0	0
21	+	Einzahlungen aus Anlagevermögen	0,00	0	0	0	0	0	0	0	0
22	+	Einzahlungen aus sonstigen Ausleihungen und Kreditgewährungen	0,00	0	0	0	0	0	0	0	0
23	+	Sonstige Investitionseinzahlungen	0,00	0	0	0	0	0	0	0	0
24	=	Summe der Einzahlungen aus Investitionstätigkeit	20.000,00	0	0	0	0	0	0	0	20.000
25	-	Auszahlungen für Anlagevermögen <i>78590960 Auszahlungen für Anlagen im Bau</i>	80.231,15 80.231,15	0 0	0 0	0 0	0 0	0 0	0 0	0 0	80.231 80.231
26	-	Auszahlungen für sonstige Ausleihungen und Kreditgewährungen	0,00	0	0	0	0	0	0	0	0
27	-	Sonstige Investitionsauszahlungen	0,00	0	0	0	0	0	0	0	0
28	=	Summe der Auszahlungen aus Investitionstätigkeit	80.231,15	0	0	0	0	0	0	0	80.231
		darunter:									
		mit Verpflichtungsermächtigungen in Vorjahren bereits gebunden	-----	-----	0	0	0	0	0	0	-----
		neu veranschlagte Verpflichtungsermächtigungen	-----	-----	-----	0	0	0	0	0	-----
29	=	Saldo aus den Ein- und Auszahlungen aus Investitionstätigkeit	-60.231,15	0	0	0	0	0	0	0	-60.231

Investitionsübersicht 2024 / 2025

Seite : 15

Datum: 05.12.2023

Uhrzeit: 11:15:39

Gemeinde: 16 Gemeinde Kletzin

Hauptproduktbereich	3	Soziales und Jugend
Produktbereich	36	Kinder-, Jugend- und Familienhilfe
Produktgruppe	366	Einrichtungen der Kinder- und Jugendarbeit
Produkt	36600	Einrichtungen der Kinder- und Jugendarbeit Spielplätze, Jugendclub
Projekt	SP02	Spielplatz Kletzin

Nr.	Einzahlungs- und Auszahlungsarten (gemäß § 4 Absatz 6 GemHVO-Doppik)		Ergebnisse	Ansätze des	Ansatz des	Ansatz des	Planungs-	Planungs-	Planungsdaten	Gesamtein-/ -aus- zahlungen
			bis einschließlich	Haushalts-	ersten	zweiten	daten des	daten des	der weiteren	
			des	vorjahres	Haushalts-	Haushalts-	ersten	zweiten	Haushaltsjahre	
			Haushalts-	einschl.	Haushalts-	Haushalts-	Haushalts-	Haushalts-	bis zum Abschluss	
		vorjahres	Nachträge	jahres	jahres	folgejahres	folgejahres	der Maßnahme		
		2022	2023	2024	2025	2026	2027			
		1	2	3	4	5	6	7	8	
		in €	in €	in €	in €	in €	in €	in €	in €	
19	+	Einzahlungen aus Investitionszuwendungen	0,00	0	0	0	0	0	0	0
20	+	Einzahlungen aus Beiträgen und ähnlichen Entgelten	0,00	0	0	0	0	0	0	0
21	+	Einzahlungen aus Anlagevermögen	0,00	0	0	0	0	0	0	0
22	+	Einzahlungen aus sonstigen Ausleihungen und Kreditgewährungen	0,00	0	0	0	0	0	0	0
23	+	Sonstige Investitionseinzahlungen	0,00	0	0	0	0	0	0	0
24	=	Summe der Einzahlungen aus Investitionstätigkeit	0,00	0	0	0	0	0	0	0
25	-	Auszahlungen für Anlagevermögen	0,00	0	40.000	0	0	0	0	40.000
		<i>78590960 Auszahlungen für Anlagen im Bau</i>	<i>0,00</i>	<i>0</i>	<i>40.000</i>	<i>0</i>	<i>0</i>	<i>0</i>	<i>0</i>	<i>40.000</i>
26	-	Auszahlungen für sonstige Ausleihungen und Kreditgewährungen	0,00	0	0	0	0	0	0	0
27	-	Sonstige Investitionsauszahlungen	0,00	0	0	0	0	0	0	0
28	=	Summe der Auszahlungen aus Investitionstätigkeit	0,00	0	40.000	0	0	0	0	40.000
		darunter:								
		mit Verpflichtungsermächtigungen in Vorjahren bereits gebunden	----	----	0	0	0	0	0	----
		neu veranschlagte Verpflichtungsermächtigungen	----	----	----	0	0	0	0	----
29	=	Saldo aus den Ein- und Auszahlungen aus Investitionstätigkeit	0,00	0	-40.000	0	0	0	0	-40.000

Investitionsübersicht 2024 / 2025

Seite : 16

Datum: 05.12.2023

Uhrzeit: 11:15:39

Gemeinde: 16 Gemeinde Kletzin

Hauptproduktbereich	4	Gesundheit und Sport
Produktbereich	42	Sportförderung
Produktgruppe	424	Sportstätten und Bäder (ohne Sporteinrichtungen der Schulen und Teile eines Kurbetriebes)
Produkt	42400	Sportstätten und Bäder
Ohne Projektzuordnung		

Nr.	Einzahlungs- und Auszahlungsarten (gemäß § 4 Absatz 6 GemHVO-Doppik)		Ergebnisse	Ansätze des	Ansatz des	Ansatz des	Planungs-	Planungs-	Planungsdaten	Gesamtein-/ -aus- zahlungen
			bis einschließlich	Haushalts-	ersten	zweiten	daten des	daten des	der weiteren	
			des	vorjahres	Haushalts-	Haushalts-	ersten	zweiten	Haushaltsjahre	
			Haushalts-	einschl.	Haushalts-	Haushalts-	Haushalts-	Haushalts-	bis zum Abschluss	
		vorjahres	Nachträge	jahres	jahres	folgejahres	folgejahres	der Maßnahme		
		2022	2023	2024	2025	2026	2027			
		1	2	3	4	5	6	7	8	
		in €	in €	in €	in €	in €	in €	in €	in €	
19	+	Einzahlungen aus Investitionszuwendungen	0,00	0	0	0	0	0	0	0
20	+	Einzahlungen aus Beiträgen und ähnlichen Entgelten	0,00	0	0	0	0	0	0	0
21	+	Einzahlungen aus Anlagevermögen	0,00	0	0	0	0	0	0	0
22	+	Einzahlungen aus sonstigen Ausleihungen und Kreditgewährungen	0,00	0	0	0	0	0	0	0
23	+	Sonstige Investitionseinzahlungen	0,00	0	0	0	0	0	0	0
24	=	Summe der Einzahlungen aus Investitionstätigkeit	0,00	0	0	0	0	0	0	0
25	-	Auszahlungen für Anlagevermögen	202,00	0	0	0	0	0	0	202
		<i>78520350 Auszahlungen für Sportanlagen</i>	<i>202,00</i>	<i>0</i>	<i>0</i>	<i>0</i>	<i>0</i>	<i>0</i>	<i>0</i>	<i>202</i>
26	-	Auszahlungen für sonstige Ausleihungen und Kreditgewährungen	0,00	0	0	0	0	0	0	0
27	-	Sonstige Investitionsauszahlungen	0,00	0	0	0	0	0	0	0
28	=	Summe der Auszahlungen aus Investitionstätigkeit	202,00	0	0	0	0	0	0	202
		darunter:								
		mit Verpflichtungsermächtigungen in Vorjahren bereits gebunden	----	----	0	0	0	0	0	----
		neu veranschlagte Verpflichtungsermächtigungen	----	----	----	0	0	0	0	----
29	=	Saldo aus den Ein- und Auszahlungen aus Investitionstätigkeit	-202,00	0	0	0	0	0	0	-202

Investitionsübersicht 2024 / 2025

Seite : 17

Datum: 05.12.2023

Uhrzeit: 11:15:39

Gemeinde: 16 Gemeinde Kletzin

Hauptproduktbereich 5 Gestaltung Umwelt
 Produktbereich 54 Verkehrsflächen und -anlagen, ÖPVN
 Produktgruppe 541 Gemeindestraßen
 Produkt 54100 Gemeindestraßen
 Ohne Projektzuordnung

Nr.	Einzahlungs- und Auszahlungsarten (gemäß § 4 Absatz 6 GemHVO-Doppik)	Ergebnisse	Ansätze des	Ansatz des	Ansatz des	Planungs-	Planungs-	Planungsdaten	Gesamtein-/ -aus- zahlungen
		bis einschließlich	Haushalts-	ersten	zweiten	daten des	daten des	der weiteren	
		des	vorjahres	Haushalts-	Haushalts-	ersten	zweiten	Haushaltsjahre	
		Haushalts-	einschl.	Haushalts-	Haushalts-	Haushalts-	Haushalts-	bis zum Abschluss	
		2022	2023	2024	2025	2026	2027	der Maßnahme	
		1	2	3	4	5	6	7	8
		in €	in €	in €	in €	in €	in €	in €	in €
19	+ Einzahlungen aus Investitionszuwendungen	0,00	0	0	0	0	0	0	0
20	+ Einzahlungen aus Beiträgen und ähnlichen Entgelten	37.197,86	18.500	18.000	18.000	18.000	18.000	0	127.697
	68250000 Beiträge und ähnliche Entgelte vom privaten Bereich	274,49	0	0	0	0	0	0	274
	68260000 Anzahlungen für Beiträge	36.923,37	18.500	18.000	18.000	18.000	18.000	0	127.423
21	+ Einzahlungen aus Anlagevermögen	1.188,56	0	0	0	0	0	0	1.188
	68530480 Einzahlungen für Straßen, Wege, Plätze und Verkehrslenkungsanlagen	1.188,56	0	0	0	0	0	0	1.188
22	+ Einzahlungen aus sonstigen Ausleihungen und Kreditgewährungen	0,00	0	0	0	0	0	0	0
23	+ Sonstige Investitionseinzahlungen	0,00	0	0	0	0	0	0	0
24	= Summe der Einzahlungen aus Investitionstätigkeit	38.386,42	18.500	18.000	18.000	18.000	18.000	0	128.886
25	- Auszahlungen für Anlagevermögen	2.948,31	0	0	0	0	0	0	2.948
	78530482 Auszahlungen für Straßen	2.310,98	0	0	0	0	0	0	2.310
	78531480 Auszahlungen für Grundstücke von Straßen, Wegen, Plätzen und Verkehrslenkungsanlagen	339,95	0	0	0	0	0	0	339
	78570827 Auszahlungen für Geringwertige Vermögensgegenstände	297,38	0	0	0	0	0	0	297
26	- Auszahlungen für sonstige Ausleihungen und Kreditgewährungen	0,00	0	0	0	0	0	0	0
27	- Sonstige Investitionsauszahlungen	0,00	0	0	0	0	0	0	0
28	= Summe der Auszahlungen aus Investitionstätigkeit	2.948,31	0	0	0	0	0	0	2.948
	darunter:								
	mit Verpflichtungsermächtigungen in Vorjahren bereits gebunden	-----	-----	0	0	0	0	0	-----
	neu veranschlagte Verpflichtungsermächtigungen	-----	-----	-----	0	0	0	0	-----
29	= Saldo aus den Ein- und Auszahlungen aus Investitionstätigkeit	35.438,11	18.500	18.000	18.000	18.000	18.000	0	125.938

Investitionsübersicht 2024 / 2025

Seite : 18

Datum: 05.12.2023

Uhrzeit: 11:15:39

Gemeinde: 16 Gemeinde Kletzin

Hauptproduktbereich	5	Gestaltung Umwelt
Produktbereich	54	Verkehrsflächen und -anlagen, ÖPVN
Produktgruppe	541	Gemeindestraßen
Produkt	54100	Gemeindestraßen
Projekt	S 020	Ausbau eines Anliegerweges Quitzerow

Nr.	Einzahlungs- und Auszahlungsarten (gemäß § 4 Absatz 6 GemHVO-Doppik)		Ergebnisse	Ansätze des	Ansatz des	Ansatz des	Planungs-	Planungs-	Planungsdaten	Gesamtein-/ -aus- zahlungen	
			bis einschließlich	Haushalts-	ersten	zweiten	daten des	daten des	der weiteren		
			des	vorjahres	Haushalts-	Haushalts-	ersten	zweiten	Haushaltsjahre		
			Haushalts-	einschl.	Haushalts-	Haushalts-	Haushalts-	Haushalts-	bis zum Abschluss		
		vorjahres	Nachträge	jahres	jahres	Haushalts-	Haushalts-	der Maßnahme			
		2022	2023	2024	2025	2026	2027				
		1	2	3	4	5	6	7			8
		in €	in €	in €	in €	in €	in €	in €	in €	in €	in €
19	+	Einzahlungen aus Investitionszuwendungen	0,00	0	0	0	0	0	0	0	0
20	+	Einzahlungen aus Beiträgen und ähnlichen Entgelten	0,00	0	0	0	0	0	0	0	0
21	+	Einzahlungen aus Anlagevermögen	0,00	0	0	0	0	0	0	0	0
22	+	Einzahlungen aus sonstigen Ausleihungen und Kreditgewährungen	0,00	0	0	0	0	0	0	0	0
23	+	Sonstige Investitionseinzahlungen	0,00	0	0	0	0	0	0	0	0
24	=	Summe der Einzahlungen aus Investitionstätigkeit	0,00	0	0	0	0	0	0	0	0
25	-	Auszahlungen für Anlagevermögen	833,00	0	25.000	0	0	0	0	0	25.833
		<i>78590960 Auszahlungen für Anlagen im Bau</i>	<i>833,00</i>	<i>0</i>	<i>25.000</i>	<i>0</i>	<i>0</i>	<i>0</i>	<i>0</i>	<i>0</i>	<i>25.833</i>
26	-	Auszahlungen für sonstige Ausleihungen und Kreditgewährungen	0,00	0	0	0	0	0	0	0	0
27	-	Sonstige Investitionsauszahlungen	0,00	0	0	0	0	0	0	0	0
28	=	Summe der Auszahlungen aus Investitionstätigkeit	833,00	0	25.000	0	0	0	0	0	25.833
		darunter:									
		mit Verpflichtungsermächtigungen in Vorjahren bereits gebunden	----	----	0	0	0	0	0	0	----
		neu veranschlagte Verpflichtungsermächtigungen	----	----	----	0	0	0	0	0	----
29	=	Saldo aus den Ein- und Auszahlungen aus Investitionstätigkeit	-833,00	0	-25.000	0	0	0	0	0	-25.833

Investitionsübersicht 2024 / 2025

Seite : 19

Datum: 05.12.2023

Uhrzeit: 11:15:39

Gemeinde: 16 Gemeinde Kletzin

Hauptproduktbereich	5	Gestaltung Umwelt
Produktbereich	54	Verkehrsflächen und -anlagen, ÖPVN
Produktgruppe	541	Gemeindestraßen
Produkt	54100	Gemeindestraßen
Projekt	SBA	Straßenbeleuchtung alle Ortsteile

Nr.	Einzahlungs- und Auszahlungsarten (gemäß § 4 Absatz 6 GemHVO-Doppik)		Ergebnisse	Ansätze des	Ansatz des	Ansatz des	Planungs-	Planungs-	Planungsdaten	Gesamtein-/ -aus- zahlungen	
			bis einschließlich	Haushalts-	ersten	zweiten	daten des	daten des	der weiteren		
			des	vorjahres	Haushalts-	Haushalts-	ersten	zweiten	Haushaltsjahre		
			Haushalts-	einschl.	Haushalts-	Haushalts-	Haushalts-	Haushalts-	bis zum Abschluss		
		vorjahres	Nachträge	jahres	jahres	Haushalts-	Haushalts-	der Maßnahme			
		2022	2023	2024	2025	2026	2027				
		1	2	3	4	5	6	7			8
		in €	in €	in €	in €	in €	in €	in €			in €
19	+	Einzahlungen aus Investitionszuwendungen	0,00	0	0	0	0	0	0	0	0
20	+	Einzahlungen aus Beiträgen und ähnlichen Entgelten	0,00	0	0	0	0	0	0	0	0
21	+	Einzahlungen aus Anlagevermögen	0,00	0	0	0	0	0	0	0	0
22	+	Einzahlungen aus sonstigen Ausleihungen und Kreditgewährungen	0,00	0	0	0	0	0	0	0	0
23	+	Sonstige Investitionseinzahlungen	0,00	0	0	0	0	0	0	0	0
24	=	Summe der Einzahlungen aus Investitionstätigkeit	0,00	0	0	0	0	0	0	0	0
25	-	Auszahlungen für Anlagevermögen	8.782,20	0	25.000	0	0	0	0	0	33.782
		<i>78590960 Auszahlungen für Anlagen im Bau</i>	<i>8.782,20</i>	<i>0</i>	<i>25.000</i>	<i>0</i>	<i>0</i>	<i>0</i>	<i>0</i>	<i>0</i>	<i>33.782</i>
26	-	Auszahlungen für sonstige Ausleihungen und Kreditgewährungen	0,00	0	0	0	0	0	0	0	0
27	-	Sonstige Investitionsauszahlungen	0,00	0	0	0	0	0	0	0	0
28	=	Summe der Auszahlungen aus Investitionstätigkeit	8.782,20	0	25.000	0	0	0	0	0	33.782
		darunter:									
		mit Verpflichtungsermächtigungen in Vorjahren bereits gebunden	-----	-----	0	0	0	0	0	0	-----
		neu veranschlagte Verpflichtungsermächtigungen	-----	-----	-----	0	0	0	0	0	-----
29	=	Saldo aus den Ein- und Auszahlungen aus Investitionstätigkeit	-8.782,20	0	-25.000	0	0	0	0	0	-33.782

Investitionsübersicht 2024 / 2025

Seite : 20

Datum: 05.12.2023

Uhrzeit: 11:15:39

Gemeinde: 16 Gemeinde Kletzin

Hauptproduktbereich 5 Gestaltung Umwelt
 Produktbereich 54 Verkehrsflächen und -anlagen, ÖPVN
 Produktgruppe 542 Kreisstraßen
 Produkt 54200 Kreisstraßen
 Ohne Projektzuordnung

Nr.	Einzahlungs- und Auszahlungsarten (gemäß § 4 Absatz 6 GemHVO-Doppik)		Ergebnisse	Ansätze des	Ansatz des	Ansatz des	Planungs-	Planungs-	Planungsdaten	Gesamtein-/ -aus- zahlungen	
			bis einschließlich	Haushalts-	ersten	zweiten	daten des	daten des	der weiteren		
			des	vorjahres	Haushalts-	Haushalts-	ersten	zweiten	Haushaltsjahre		
			Haushalts-	einschl.	Haushalts-	Haushalts-	Haushalts-	Haushalts-	bis zum Abschluss		
		vorjahres	Nachträge	jahres	jahres	Haushalts-	Haushalts-	der Maßnahme			
		2022	2023	2024	2025	2026	2027				
		1	2	3	4	5	6	7			8
		in €	in €	in €	in €	in €	in €	in €	in €		
19	+	Einzahlungen aus Investitionszuwendungen	0,00	0	0	0	0	0	0	0	0
20	+	Einzahlungen aus Beiträgen und ähnlichen Entgelten	0,00	0	0	0	0	0	0	0	0
21	+	Einzahlungen aus Anlagevermögen	0,00	0	0	0	0	0	0	0	0
22	+	Einzahlungen aus sonstigen Ausleihungen und Kreditgewährungen	0,00	0	0	0	0	0	0	0	0
23	+	Sonstige Investitionseinzahlungen	0,00	0	0	0	0	0	0	0	0
24	=	Summe der Einzahlungen aus Investitionstätigkeit	0,00	0	0	0	0	0	0	0	0
25	-	Auszahlungen für Anlagevermögen	23.071,41	0	200.000	0	0	0	0	0	223.071
		78400000 Auszahlungen für immaterielle Vermögensgegenstände	19.977,37	0	200.000	0	0	0	0	0	219.977
		78590960 Auszahlungen für Anlagen im Bau	3.094,04	0	0	0	0	0	0	0	3.094
26	-	Auszahlungen für sonstige Ausleihungen und Kreditgewährungen	0,00	0	0	0	0	0	0	0	0
27	-	Sonstige Investitionsauszahlungen	0,00	0	0	0	0	0	0	0	0
28	=	Summe der Auszahlungen aus Investitionstätigkeit	23.071,41	0	200.000	0	0	0	0	0	223.071
		darunter:									
		mit Verpflichtungsermächtigungen in Vorjahren bereits gebunden	-----	-----	0	0	0	0	0	0	-----
		neu veranschlagte Verpflichtungsermächtigungen	-----	-----	-----	0	0	0	0	0	-----
29	=	Saldo aus den Ein- und Auszahlungen aus Investitionstätigkeit	-23.071,41	0	-200.000	0	0	0	0	0	-223.071

Investitionsübersicht 2024 / 2025

Seite : 21

Datum: 05.12.2023

Uhrzeit: 11:15:39

Gemeinde: 16 Gemeinde Kletzin

Hauptproduktbereich	5	Gestaltung Umwelt
Produktbereich	54	Verkehrsflächen und -anlagen, ÖPVN
Produktgruppe	542	Kreisstraßen
Produkt	54200	Kreisstraßen
Projekt	SBA	Straßenbeleuchtung alle Ortsteile

Nr.	Einzahlungs- und Auszahlungsarten (gemäß § 4 Absatz 6 GemHVO-Doppik)		Ergebnisse	Ansätze des	Ansatz des	Ansatz des	Planungs-	Planungs-	Planungsdaten	Gesamtein-/ -aus- zahlungen	
			bis einschließlich	Haushalts-	ersten	zweiten	daten des	daten des	der weiteren		
			des	vorjahres	Haushalts-	Haushalts-	ersten	zweiten	Haushaltsjahre		
			Haushalts-	einschl.	Haushalts-	Haushalts-	Haushalts-	Haushalts-	bis zum Abschluss		
		vorvorjahres	Nachträge	jahres	jahres	Haushalts-	Haushalts-	der Maßnahme			
		2022	2023	2024	2025	2026	2027			8	
		1	2	3	4	5	6			7	
		in €	in €	in €	in €	in €	in €	in €	in €	in €	
19	+	Einzahlungen aus Investitionszuwendungen	0,00	0	0	0	0	0	0	0	0
20	+	Einzahlungen aus Beiträgen und ähnlichen Entgelten	0,00	0	0	0	0	0	0	0	0
21	+	Einzahlungen aus Anlagevermögen	0,00	0	0	0	0	0	0	0	0
22	+	Einzahlungen aus sonstigen Ausleihungen und Kreditgewährungen	0,00	0	0	0	0	0	0	0	0
23	+	Sonstige Investitionseinzahlungen	0,00	0	0	0	0	0	0	0	0
24	=	Summe der Einzahlungen aus Investitionstätigkeit	0,00	0	0	0	0	0	0	0	0
25	-	Auszahlungen für Anlagevermögen	0,00	0	20.000	0	0	0	0	0	20.000
		<i>78590960 Auszahlungen für Anlagen im Bau</i>	<i>0,00</i>	<i>0</i>	<i>20.000</i>	<i>0</i>	<i>0</i>	<i>0</i>	<i>0</i>	<i>0</i>	<i>20.000</i>
26	-	Auszahlungen für sonstige Ausleihungen und Kreditgewährungen	0,00	0	0	0	0	0	0	0	0
27	-	Sonstige Investitionsauszahlungen	0,00	0	0	0	0	0	0	0	0
28	=	Summe der Auszahlungen aus Investitionstätigkeit	0,00	0	20.000	0	0	0	0	0	20.000
		darunter:									
		mit Verpflichtungsermächtigungen in Vorjahren bereits gebunden	----	----	0	0	0	0	0	0	----
		neu veranschlagte Verpflichtungsermächtigungen	----	----	----	0	0	0	0	0	----
29	=	Saldo aus den Ein- und Auszahlungen aus Investitionstätigkeit	0,00	0	-20.000	0	0	0	0	0	-20.000

Investitionsübersicht 2024 / 2025

Seite : 22

Datum: 05.12.2023

Uhrzeit: 11:15:39

Gemeinde: 16 Gemeinde Kletzin

Hauptproduktbereich	5	Gestaltung Umwelt
Produktbereich	54	Verkehrsflächen und -anlagen, ÖPVN
Produktgruppe	543	Landesstraßen
Produkt	54300	Landesstraßen
Projekt	SBA	Straßenbeleuchtung alle Ortsteile

Nr.	Einzahlungs- und Auszahlungsarten (gemäß § 4 Absatz 6 GemHVO-Doppik)		Ergebnisse	Ansätze des	Ansatz des	Ansatz des	Planungs-	Planungs-	Planungsdaten	Gesamtein-/ -aus- zahlungen
			bis einschließlich	Haushalts-	ersten	zweiten	daten des	daten des	der weiteren	
			des	vorjahres	Haushalts-	Haushalts-	ersten	zweiten	Haushaltsjahre	
			Haushalts-	einschl.	jahres	jahres	Haushalts-	Haushalts-	bis zum Abschluss	
		2022	2023	2024	2025	2026	2027			
		1	2	3	4	5	6	7	8	
		in €	in €	in €	in €	in €	in €	in €	in €	
19	+	Einzahlungen aus Investitionszuwendungen	0,00	0	0	0	0	0	0	0
20	+	Einzahlungen aus Beiträgen und ähnlichen Entgelten	0,00	0	0	0	0	0	0	0
21	+	Einzahlungen aus Anlagevermögen	0,00	0	0	0	0	0	0	0
22	+	Einzahlungen aus sonstigen Ausleihungen und Kreditgewährungen	0,00	0	0	0	0	0	0	0
23	+	Sonstige Investitionseinzahlungen	0,00	0	0	0	0	0	0	0
24	=	Summe der Einzahlungen aus Investitionstätigkeit	0,00	0	0	0	0	0	0	0
25	-	Auszahlungen für Anlagevermögen	0,00	0	2.500	0	0	0	0	2.500
		<i>78590960 Auszahlungen für Anlagen im Bau</i>	<i>0,00</i>	<i>0</i>	<i>2.500</i>	<i>0</i>	<i>0</i>	<i>0</i>	<i>0</i>	<i>2.500</i>
26	-	Auszahlungen für sonstige Ausleihungen und Kreditgewährungen	0,00	0	0	0	0	0	0	0
27	-	Sonstige Investitionsauszahlungen	0,00	0	0	0	0	0	0	0
28	=	Summe der Auszahlungen aus Investitionstätigkeit	0,00	0	2.500	0	0	0	0	2.500
		darunter:								
		mit Verpflichtungsermächtigungen in Vorjahren bereits gebunden	----	----	0	0	0	0	0	----
		neu veranschlagte Verpflichtungsermächtigungen	----	----	----	0	0	0	0	----
29	=	Saldo aus den Ein- und Auszahlungen aus Investitionstätigkeit	0,00	0	-2.500	0	0	0	0	-2.500

Investitionsübersicht 2024 / 2025

Seite : 23

Datum: 05.12.2023

Uhrzeit: 11:15:39

Gemeinde: 16 Gemeinde Kletzin

Hauptproduktbereich 5 Gestaltung Umwelt
 Produktbereich 55 Natur- und Landschaftspflege
 Produktgruppe 551 Öffentliches Grün, Landschaftsbau (ohne andere Produktzuordnung)
 Produkt 55100 Park- und Grünflächen
 Ohne Projektzuordnung

Nr.	Einzahlungs- und Auszahlungsarten (gemäß § 4 Absatz 6 GemHVO-Doppik)		Ergebnisse	Ansätze des	Ansatz des	Ansatz des	Planungs-	Planungs-	Planungsdaten	Gesamtein-/ -aus- zahlungen
			bis einschließlich	Haushalts-	ersten	zweiten	daten des	daten des	der weiteren	
			des	vorjahres	Haushalts-	Haushalts-	ersten	zweiten	Haushaltsjahre	
			Haushalts-	einschl.	Haushalts-	Haushalts-	Haushalts-	Haushalts-	bis zum Abschluss	
		vorgjahres	Nachträge	jahres	jahres	folgejahres	folgejahres	der Maßnahme		
		2022	2023	2024	2025	2026	2027			
		1	2	3	4	5	6	7	8	
		in €	in €	in €	in €	in €	in €	in €	in €	
19	+	Einzahlungen aus Investitionszuwendungen	0,00	0	0	0	0	0	0	0
20	+	Einzahlungen aus Beiträgen und ähnlichen Entgelten	0,00	0	0	0	0	0	0	0
21	+	Einzahlungen aus Anlagevermögen <i>68510220 Einzahlungen für Grünflächen</i>	1,00 1,00	0 0	0 0	0 0	0 0	0 0	0 0	1 1
22	+	Einzahlungen aus sonstigen Ausleihungen und Kreditgewährungen	0,00	0	0	0	0	0	0	0
23	+	Sonstige Investitionseinzahlungen	0,00	0	0	0	0	0	0	0
24	=	Summe der Einzahlungen aus Investitionstätigkeit	1,00	0	0	0	0	0	0	1
25	-	Auszahlungen für Anlagevermögen <i>78590960 Auszahlungen für Anlagen im Bau</i>	20.723,48 20.723,48	0 0	0 0	0 0	0 0	0 0	0 0	20.723 20.723
26	-	Auszahlungen für sonstige Ausleihungen und Kreditgewährungen	0,00	0	0	0	0	0	0	0
27	-	Sonstige Investitionsauszahlungen	0,00	0	0	0	0	0	0	0
28	=	Summe der Auszahlungen aus Investitionstätigkeit	20.723,48	0	0	0	0	0	0	20.723
		darunter:								
		mit Verpflichtungsermächtigungen in Vorjahren bereits gebunden	-----	-----	0	0	0	0	0	-----
		neu veranschlagte Verpflichtungsermächtigungen	-----	-----	-----	0	0	0	0	-----
29	=	Saldo aus den Ein- und Auszahlungen aus Investitionstätigkeit	-20.722,48	0	0	0	0	0	0	-20.722

Investitionsübersicht 2024 / 2025

Seite : 24

Datum: 05.12.2023

Uhrzeit: 11:15:39

Gemeinde: 16 Gemeinde Kletzin

Hauptproduktbereich 5 Gestaltung Umwelt
 Produktbereich 55 Natur- und Landschaftspflege
 Produktgruppe 552 Öffentliche Gewässer, Wasserbauliche Anlagen, Gewässerschutz
 Produkt 55201 Wasserwanderrastplatz mit Badestelle
 Ohne Projektzuordnung

Nr.	Einzahlungs- und Auszahlungsarten (gemäß § 4 Absatz 6 GemHVO-Doppik)		Ergebnisse	Ansätze des	Ansatz des	Ansatz des	Planungs-	Planungs-	Planungsdaten	Gesamtein-/ -aus- zahlungen
			bis einschließlich	Haushalts-	ersten	zweiten	daten des	daten des	der weiteren	
			des	vorjahres	Haushalts-	Haushalts-	ersten	zweiten	Haushaltsjahre	
			Haushalts-	einschl.	Haushalts-	Haushalts-	Haushalts-	Haushalts-	bis zum Abschluss	
		2022	2023	2024	2025	2026	2027	der Maßnahme	8	
		1	2	3	4	5	6	7	8	
		in €	in €	in €	in €	in €	in €	in €	in €	
19	+	Einzahlungen aus Investitionszuwendungen	0,00	0	0	0	0	0	0	0
20	+	Einzahlungen aus Beiträgen und ähnlichen Entgelten	0,00	0	0	0	0	0	0	0
21	+	Einzahlungen aus Anlagevermögen	0,00	0	0	0	0	0	0	0
22	+	Einzahlungen aus sonstigen Ausleihungen und Kreditgewährungen	0,00	0	0	0	0	0	0	0
23	+	Sonstige Investitionseinzahlungen	0,00	0	0	0	0	0	0	0
24	=	Summe der Einzahlungen aus Investitionstätigkeit	0,00	0	0	0	0	0	0	0
25	-	Auszahlungen für Anlagevermögen	2.977,14	0	0	0	0	0	0	2.977
		<i>78590960 Auszahlungen für Anlagen im Bau</i>	<i>2.977,14</i>	<i>0</i>	<i>0</i>	<i>0</i>	<i>0</i>	<i>0</i>	<i>0</i>	<i>2.977</i>
26	-	Auszahlungen für sonstige Ausleihungen und Kreditgewährungen	0,00	0	0	0	0	0	0	0
27	-	Sonstige Investitionsauszahlungen	0,00	0	0	0	0	0	0	0
28	=	Summe der Auszahlungen aus Investitionstätigkeit	2.977,14	0	0	0	0	0	0	2.977
		darunter:								
		mit Verpflichtungsermächtigungen in Vorjahren bereits gebunden	-----	-----	0	0	0	0	0	-----
		neu veranschlagte Verpflichtungsermächtigungen	-----	-----	-----	0	0	0	0	-----
29	=	Saldo aus den Ein- und Auszahlungen aus Investitionstätigkeit	-2.977,14	0	0	0	0	0	0	-2.977

Investitionsübersicht 2024 / 2025

Seite : 25

Datum: 05.12.2023

Uhrzeit: 11:15:39

Gemeinde: 16 Gemeinde Kletzin

Hauptproduktbereich 5 Gestaltung Umwelt
 Produktbereich 55 Natur- und Landschaftspflege
 Produktgruppe 555 Land- und Forstwirtschaft
 Produkt 55500 Land- und Forstwirtschaft
 Ohne Projektzuordnung

Nr.	Einzahlungs- und Auszahlungsarten (gemäß § 4 Absatz 6 GemHVO-Doppik)	Ergebnisse	Ansätze des	Ansatz des	Ansatz des	Planungs-	Planungs-	Planungsdaten	Gesamtein-/ -aus- zahlungen
		bis einschließlich	Haushalts-	ersten	zweiten	daten des	daten des	der weiteren	
		des	vorjahres	Haushalts-	Haushalts-	ersten	zweiten	Haushaltsjahre	
		Haushalts-	einschl.	Haushalts-	Haushalts-	Haushalts-	Haushalts-	bis zum Abschluss	
		2022	2023	2024	2025	2026	2027	der Maßnahme	
		1	2	3	4	5	6	7	8
		in €	in €	in €	in €	in €	in €	in €	in €
19	+ Einzahlungen aus Investitionszuwendungen	0,00	0	0	0	0	0	0	0
20	+ Einzahlungen aus Beiträgen und ähnlichen Entgelten	0,00	0	0	0	0	0	0	0
21	+ Einzahlungen aus Anlagevermögen <i>68510210 Einzahlungen für Wald, Forsten</i>	466,65 466,65	0 0	0 0	0 0	0 0	0 0	0 0	466 466
22	+ Einzahlungen aus sonstigen Ausleihungen und Kreditgewährungen	0,00	0	0	0	0	0	0	0
23	+ Sonstige Investitionseinzahlungen	0,00	0	0	0	0	0	0	0
24	= Summe der Einzahlungen aus Investitionstätigkeit	466,65	0	0	0	0	0	0	466
25	- Auszahlungen für Anlagevermögen	0,00	0	0	0	0	0	0	0
26	- Auszahlungen für sonstige Ausleihungen und Kreditgewährungen	0,00	0	0	0	0	0	0	0
27	- Sonstige Investitionsauszahlungen	0,00	0	0	0	0	0	0	0
28	= Summe der Auszahlungen aus Investitionstätigkeit	0,00	0	0	0	0	0	0	0
	darunter:								
	mit Verpflichtungsermächtigungen in Vorjahren bereits gebunden	----	----	0	0	0	0	0	----
	neu veranschlagte Verpflichtungsermächtigungen	----	----	----	0	0	0	0	----
29	= Saldo aus den Ein- und Auszahlungen aus Investitionstätigkeit	466,65	0	0	0	0	0	0	466

Investitionsübersicht 2024 / 2025

Seite : 26

Datum: 05.12.2023

Uhrzeit: 11:15:39

Gemeinde: 16 Gemeinde Kletzin

Hauptproduktbereich 5 Gestaltung Umwelt
 Produktbereich 57 Wirtschaft und Tourismus
 Produktgruppe 573 Allgemeine Einrichtungen und Unternehmen
 Produkt 57301 Gemeindehaus Pensin
 Ohne Projektzuordnung

Nr.	Einzahlungs- und Auszahlungsarten (gemäß § 4 Absatz 6 GemHVO-Doppik)	Ergebnisse	Ansätze des	Ansatz des	Ansatz des	Planungs-	Planungs-	Planungsdaten	Gesamtein-/ -aus- zahlungen
		bis einschließlich	Haushalts-	ersten	zweiten	daten des	daten des	der weiteren	
		des	vorjahres	Haushalts-	Haushalts-	ersten	zweiten	Haushaltsjahre	
		Haushalts-	einschl.	Haushalts-	Haushalts-	Haushalts-	Haushalts-	bis zum Abschluss	
		2022	2023	2024	2025	2026	2027	der Maßnahme	
		1	2	3	4	5	6	7	8
		in €	in €	in €	in €	in €	in €	in €	in €
19	+ Einzahlungen aus Investitionszuwendungen	0,00	0	0	0	0	0	0	0
20	+ Einzahlungen aus Beiträgen und ähnlichen Entgelten	0,00	0	0	0	0	0	0	0
21	+ Einzahlungen aus Anlagevermögen	0,00	0	0	0	0	0	0	0
22	+ Einzahlungen aus sonstigen Ausleihungen und Kreditgewährungen	0,00	0	0	0	0	0	0	0
23	+ Sonstige Investitionseinzahlungen	0,00	0	0	0	0	0	0	0
24	= Summe der Einzahlungen aus Investitionstätigkeit	0,00	0	0	0	0	0	0	0
25	- Auszahlungen für Anlagevermögen	0,00	9.000	0	0	0	0	0	9.000
	78570820 Auszahlungen für Betriebs- und Geschäftsausstattung	0,00	9.000	0	0	0	0	0	9.000
26	- Auszahlungen für sonstige Ausleihungen und Kreditgewährungen	0,00	0	0	0	0	0	0	0
27	- Sonstige Investitionsauszahlungen	0,00	0	0	0	0	0	0	0
28	= Summe der Auszahlungen aus Investitionstätigkeit	0,00	9.000	0	0	0	0	0	9.000
	darunter:								
	mit Verpflichtungsermächtigungen in Vorjahren bereits gebunden	-----	-----	0	0	0	0	0	-----
	neu veranschlagte Verpflichtungsermächtigungen	-----	-----	-----	0	0	0	0	-----
29	= Saldo aus den Ein- und Auszahlungen aus Investitionstätigkeit	0,00	-9.000	0	0	0	0	0	-9.000

Investitionsübersicht 2024 / 2025

Seite : 27

Datum: 05.12.2023

Uhrzeit: 11:15:39

Gemeinde: 16 Gemeinde Kletzin

Hauptproduktbereich 5 Gestaltung Umwelt
 Produktbereich 57 Wirtschaft und Tourismus
 Produktgruppe 573 Allgemeine Einrichtungen und Unternehmen
 Produkt 57302 Kulturzentrum Kletzin
 Ohne Projektzuordnung

Nr.	Einzahlungs- und Auszahlungsarten (gemäß § 4 Absatz 6 GemHVO-Doppik)		Ergebnisse	Ansätze des	Ansatz des	Ansatz des	Planungs-	Planungs-	Planungsdaten	Gesamtein-/ -aus- zahlungen
			bis einschließlich	Haushalts-	ersten	zweiten	daten des	daten des	der weiteren	
			des	vorjahres	Haushalts-	Haushalts-	ersten	zweiten	Haushaltsjahre	
			Haushalts-	einschl.	Haushalts-	Haushalts-	Haushalts-	Haushalts-	bis zum Abschluss	
		2022	2023	2024	2025	2026	2027			
		1	2	3	4	5	6	7	8	
		in €	in €	in €	in €	in €	in €	in €	in €	
19	+	Einzahlungen aus Investitionszuwendungen	0,00	0	0	0	0	0	0	0
20	+	Einzahlungen aus Beiträgen und ähnlichen Entgelten	0,00	0	0	0	0	0	0	0
21	+	Einzahlungen aus Anlagevermögen	0,00	0	0	0	0	0	0	0
22	+	Einzahlungen aus sonstigen Ausleihungen und Kreditgewährungen	0,00	0	0	0	0	0	0	0
23	+	Sonstige Investitionseinzahlungen	0,00	0	0	0	0	0	0	0
24	=	Summe der Einzahlungen aus Investitionstätigkeit	0,00	0	0	0	0	0	0	0
25	-	Auszahlungen für Anlagevermögen	4.553,99	0	0	0	0	0	0	4.553
		78570827 Auszahlungen für Geringwertige Vermögensgegenstände	4.553,99	0	0	0	0	0	0	4.553
26	-	Auszahlungen für sonstige Ausleihungen und Kreditgewährungen	0,00	0	0	0	0	0	0	0
27	-	Sonstige Investitionsauszahlungen	0,00	0	0	0	0	0	0	0
28	=	Summe der Auszahlungen aus Investitionstätigkeit	4.553,99	0	0	0	0	0	0	4.553
		darunter:								
		mit Verpflichtungsermächtigungen in Vorjahren bereits gebunden	-----	-----	0	0	0	0	0	-----
		neu veranschlagte Verpflichtungsermächtigungen	-----	-----	-----	0	0	0	0	-----
29	=	Saldo aus den Ein- und Auszahlungen aus Investitionstätigkeit	-4.553,99	0	0	0	0	0	0	-4.553

Investitionsübersicht 2024 / 2025

Seite : 28

Datum: 05.12.2023

Uhrzeit: 11:15:39

Gemeinde: 16 Gemeinde Kletzin

Hauptproduktbereich	5	Gestaltung Umwelt
Produktbereich	57	Wirtschaft und Tourismus
Produktgruppe	573	Allgemeine Einrichtungen und Unternehmen
Produkt	57302	Kulturzentrum Kletzin
Projekt	GH 151	Kulturzentrum II . Bauabschnitt

Nr.	Einzahlungs- und Auszahlungsarten (gemäß § 4 Absatz 6 GemHVO-Doppik)	Ergebnisse bis einschließlich des Haushaltsvorjahres	Ansätze des Haushaltsvorjahres einschl. Nachträge	Ansatz des ersten Haushaltsjahres	Ansatz des zweiten Haushaltsjahres	Planungsdaten des ersten Haushaltsfolgejahres	Planungsdaten des zweiten Haushaltsfolgejahres	Planungsdaten der weiteren Haushaltsjahre bis zum Abschluss der Maßnahme	Gesamtein-/ -auszahlungen
		2022	2023	2024	2025	2026	2027		
		1	2	3	4	5	6	7	8
		in €	in €	in €	in €	in €	in €	in €	in €
19	+ Einzahlungen aus Investitionszuwendungen <i>68170000 Anzahlungen auf Sonderposten zum Anlagevermögen</i>	154.535,03 <i>154.535,03</i>	0 <i>0</i>	0 <i>0</i>	0 <i>0</i>	0 <i>0</i>	0 <i>0</i>	0 <i>0</i>	154.535 <i>154.535</i>
20	+ Einzahlungen aus Beiträgen und ähnlichen Entgelten	0,00	0	0	0	0	0	0	0
21	+ Einzahlungen aus Anlagevermögen	0,00	0	0	0	0	0	0	0
22	+ Einzahlungen aus sonstigen Ausleihungen und Kreditgewährungen	0,00	0	0	0	0	0	0	0
23	+ Sonstige Investitionseinzahlungen	0,00	0	0	0	0	0	0	0
24	= Summe der Einzahlungen aus Investitionstätigkeit	154.535,03	0	0	0	0	0	0	154.535
25	- Auszahlungen für Anlagevermögen <i>78590960 Auszahlungen für Anlagen im Bau</i>	230.093,05 <i>230.093,05</i>	0 <i>0</i>	0 <i>0</i>	0 <i>0</i>	0 <i>0</i>	0 <i>0</i>	0 <i>0</i>	230.093 <i>230.093</i>
26	- Auszahlungen für sonstige Ausleihungen und Kreditgewährungen	0,00	0	0	0	0	0	0	0
27	- Sonstige Investitionsauszahlungen	0,00	0	0	0	0	0	0	0
28	= Summe der Auszahlungen aus Investitionstätigkeit	230.093,05	0	0	0	0	0	0	230.093
	darunter:								
	mit Verpflichtungsermächtigungen in Vorjahren bereits gebunden	-----	-----	0	0	0	0	0	-----
	neu veranschlagte Verpflichtungsermächtigungen	-----	-----	-----	0	0	0	0	-----
29	= Saldo aus den Ein- und Auszahlungen aus Investitionstätigkeit	-75.558,02	0	0	0	0	0	0	-75.558

Investitionsübersicht 2024 / 2025

Seite : 29

Datum: 05.12.2023

Uhrzeit: 11:15:39

Gemeinde: 16 Gemeinde Kletzin

Hauptproduktbereich	5	Gestaltung Umwelt
Produktbereich	57	Wirtschaft und Tourismus
Produktgruppe	573	Allgemeine Einrichtungen und Unternehmen
Produkt	57302	Kulturzentrum Kletzin
Projekt	GH150	Kulturzentrum Kletzin

Nr.	Einzahlungs- und Auszahlungsarten (gemäß § 4 Absatz 6 GemHVO-Doppik)	Ergebnisse	Ansätze des	Ansatz des	Ansatz des	Planungs-	Planungs-	Planungsdaten	Gesamtein-/ -aus- zahlungen
		bis einschließlich	Haushalts-	ersten	zweiten	daten des	daten des	der weiteren	
		des	vorjahres	Haushalts-	Haushalts-	ersten	zweiten	Haushaltsjahre	
		Haushalts-	einschl.	Haushalts-	Haushalts-	Haushalts-	Haushalts-	bis zum Abschluss	
		2022	2023	2024	2025	2026	2027	der Maßnahme	
		1	2	3	4	5	6	7	8
		in €	in €	in €	in €	in €	in €	in €	in €
19	+ Einzahlungen aus Investitionszuwendungen <i>68142000 Investitionszuwendungen vom Land</i>	110.000,00 <i>110.000,00</i>	0 <i>0</i>	0 <i>0</i>	0 <i>0</i>	0 <i>0</i>	0 <i>0</i>	0 <i>0</i>	110.000 <i>110.000</i>
20	+ Einzahlungen aus Beiträgen und ähnlichen Entgelten	0,00	0	0	0	0	0	0	0
21	+ Einzahlungen aus Anlagevermögen	0,00	0	0	0	0	0	0	0
22	+ Einzahlungen aus sonstigen Ausleihungen und Kreditgewährungen	0,00	0	0	0	0	0	0	0
23	+ Sonstige Investitionseinzahlungen	0,00	0	0	0	0	0	0	0
24	= Summe der Einzahlungen aus Investitionstätigkeit	110.000,00	0	0	0	0	0	0	110.000
25	- Auszahlungen für Anlagevermögen <i>78142000 Investitionszuwendungen für das Land</i> <i>78590960 Auszahlungen für Anlagen im Bau</i>	290.281,05 <i>22.000,00</i> <i>268.281,05</i>	0 <i>0</i> <i>0</i>	0 <i>0</i> <i>0</i>	0 <i>0</i> <i>0</i>	0 <i>0</i> <i>0</i>	0 <i>0</i> <i>0</i>	0 <i>0</i> <i>0</i>	290.281 <i>22.000</i> <i>268.281</i>
26	- Auszahlungen für sonstige Ausleihungen und Kreditgewährungen	0,00	0	0	0	0	0	0	0
27	- Sonstige Investitionsauszahlungen	0,00	0	0	0	0	0	0	0
28	= Summe der Auszahlungen aus Investitionstätigkeit	290.281,05	0	0	0	0	0	0	290.281
	darunter:								
	mit Verpflichtungsermächtigungen in Vorjahren bereits gebunden	-----	-----	0	0	0	0	0	-----
	neu veranschlagte Verpflichtungsermächtigungen	-----	-----	-----	0	0	0	0	-----
29	= Saldo aus den Ein- und Auszahlungen aus Investitionstätigkeit	-180.281,05	0	0	0	0	0	0	-180.281

Investitionsübersicht 2024 / 2025

Seite : 30

Datum: 05.12.2023

Uhrzeit: 11:15:39

Gemeinde: 16 Gemeinde Kletzin

Hauptproduktbereich	6	Zentrale Finanzleistungen
Produktbereich	61	Allgemeine Finanzwirtschaft
Produktgruppe	611	Steuern, allgemeine Zuweisungen, allgemeine Umlagen
Produkt	61100	Steuern, Allgemeine Zuweisungen, allgemeine Umlagen
Ohne Projektzuordnung		

Nr.	Einzahlungs- und Auszahlungsarten (gemäß § 4 Absatz 6 GemHVO-Doppik)	Ergebnisse	Ansätze des	Ansatz des	Ansatz des	Planungs-	Planungs-	Planungsdaten	Gesamtein-/ -aus- zahlungen
		bis einschließlich	Haushalts-	ersten	zweiten	daten des	daten des	der weiteren	
		des	vorjahres	Haushalts-	Haushalts-	ersten	zweiten	Haushaltsjahre	
		Haushalts-	einschl.	Haushalts-	Haushalts-	Haushalts-	Haushalts-	bis zum Abschluss	
		vorjahres	Nachträge	jahres	jahres	folgejahres	folgejahres	der Maßnahme	
		2022	2023	2024	2025	2026	2027		
		1	2	3	4	5	6	7	8
		in €	in €	in €	in €	in €	in €	in €	in €
19	+ Einzahlungen aus Investitionszuwendungen <i>68142000 Investitionszuwendungen vom Land</i>	149.193,04 149.193,04	32.300 32.300	22.000 22.000	22.000 22.000	22.000 22.000	22.000 22.000	0 0	269.493 269.493
20	+ Einzahlungen aus Beiträgen und ähnlichen Entgelten	0,00	0	0	0	0	0	0	0
21	+ Einzahlungen aus Anlagevermögen	0,00	0	0	0	0	0	0	0
22	+ Einzahlungen aus sonstigen Ausleihungen und Kreditgewährungen	0,00	0	0	0	0	0	0	0
23	+ Sonstige Investitionseinzahlungen	0,00	0	0	0	0	0	0	0
24	= Summe der Einzahlungen aus Investitionstätigkeit	149.193,04	32.300	22.000	22.000	22.000	22.000	0	269.493
25	- Auszahlungen für Anlagevermögen	0,00	0	0	0	0	0	0	0
26	- Auszahlungen für sonstige Ausleihungen und Kreditgewährungen	0,00	0	0	0	0	0	0	0
27	- Sonstige Investitionsauszahlungen	0,00	0	0	0	0	0	0	0
28	= Summe der Auszahlungen aus Investitionstätigkeit	0,00	0	0	0	0	0	0	0
	darunter:								
	mit Verpflichtungsermächtigungen in Vorjahren bereits gebunden	-----	-----	0	0	0	0	0	-----
	neu veranschlagte Verpflichtungsermächtigungen	-----	-----	-----	0	0	0	0	-----
29	= Saldo aus den Ein- und Auszahlungen aus Investitionstätigkeit	149.193,04	32.300	22.000	22.000	22.000	22.000	0	269.493

*** Ende der Liste "Investitionsübersicht" ***

