

Beschlussvorlage für Gemeinde Borrentin

öffentlich

Beschlussfassung zur Haushaltssatzung für die Haushaltsjahre 2024/2025

<i>Federführend:</i> Finanzen	<i>Datum</i> 15.02.2024
<i>Bearbeitung:</i> Jennifer Hartwig	<i>Vorlage-Nr.</i> VO/GV 20/24/145

<i>Beratungsfolge</i>	<i>Geplante Sitzungstermine</i>	<i>Ö / N</i>
Gemeindevertretung Borrentin (Entscheidung)	28.03.2024	Ö

Sachverhalt

Gemäß §§ 45 ff. Kommunalverfassung Mecklenburg-Vorpommern hat die Gemeindevertretung für jedes Haushaltsjahr eine Haushaltssatzung zu erlassen. Der Haushaltsplan ist Bestandteil der Haushaltssatzung und enthält alle im Haushaltsjahr für die Erfüllung der Aufgaben der Gemeinde voraussichtlich

- 1.anfallenden Erträge und eingehenden Einzahlungen,
- 2.entstehenden Aufwendungen und zu leistenden Auszahlungen und
- 3.notwendigen Verpflichtungsermächtigungen.

Die von der Gemeindevertretung beschlossene Haushaltssatzung mit den Anlagen ist vor ihrer öffentlichen Bekanntmachung mit dem Haushaltsplan und seinen Anlagen unverzüglich der Rechtsaufsichtsbehörde vorzulegen.

Der Haushaltsplan wurde in einer Finanzausschusssitzung am 16.11.2023 vorbereitet. Der Finanzausschuss schlägt daraufhin der Gemeindevertretung die Beschlussfassung vor.

Im Anschluss sind aufgrund aktueller Entwicklungen und des Orientierungsdatenerlasses folgende Änderungen vorgenommen worden:

- die Infrastrukturpauschale erhöht sich von 37.700 € auf 40.800 € in jedem Planjahr
- der Anteil an der Einkommenssteuer erhöht sich in 2024 auf 221.900 € und in 2025 auf 239.400 €
- der Anteil an der Umsatzsteuer erhöht sich in 2024 auf 20.700 € und in 2025 auf 21.400 €
- in 2024 erhöhen sich die Schlüsselzuweisungen auf 342.000 € und in 2025 verringern sich diese auf 220.000 €
- in 2024 wird durch die Spitzabrechnung die zu viel gezahlte Amtsumlage in 2022 erstattet, hier werden 45.100 € eingeplant

- zum Ausgleich des Ergebnishaushaltes wurden in 2024 statt 37.700 € 132.900 € und in 2025 statt 37.700 € 40.800 € als Entnahmen aus den Rücklagen eingeplant, diese Entnahmen stellen zahlungsneutrale Buchungen im Rahmen des Jahresabschlusses 2024 und 2025 dar
- die Planzahlen 2024/2025 im Bereich der Wohnungen wurden an die, in der Zwischenzeit eingegangen, Ergebnisse aus 2022 angepasst
- nach erfolgter Entscheidung für eine Variante des Buswenders ergab die neue Kostenschätzung einen zu planenden Eigenanteil von 74.000 €
- gleiches trifft auf das Feuerwehrgerätehaus hinzu: hier sind nun 230.400 € als Eigenanteil eingeplant worden
- die Erträge aus der EEG-Umlage der PV-Anlage in Lindenhof wurden in 2025 auf 30.000 € herabgesetzt.
- Zusätzlich wurden ebenfalls eingeplant:
 - o Renovierung Aufgänge Dorfstraße 22-24 mit 21.000 €
 - o Abriss Treppe Moltzahn 3.500 €
 - o Reparatur Straßenbeleuchtung und Schaltschrank 7.500 € + 5.000 €
 - o Spielplätze 6.000 €

Im Ergebnis ist festzustellen, dass die Haushaltssatzung keine genehmigungspflichtigen Festsetzungen enthält und daher nur anzeigepflichtig ist.

Beschlussvorschlag

Die Gemeindevertretung beschließt die Haushaltssatzung der Gemeinde für die Haushaltsjahre 2024/2025.

Finanzielle Auswirkungen

Anlage/n

1	20_HH-Satzung_2024_2025 (PDF) (öffentlich)
2	20_Vorbericht_2024_2025 (PDF) (öffentlich)
3	20_EH_2024_025 (öffentlich)
4	20_FH_2024_2025 (öffentlich)
5	20_TeilEH_2024_2025 (öffentlich)
6	20_TeilFH_2024_2025 (öffentlich)
7	20_Muster 5b_2024_2025 (öffentlich)
8	20_Muster 10b_2024_2025 (öffentlich)
9	20_Stellenplan_2024_Muster 11 (öffentlich)
10	20_Stellenplan_2025_Muster 11 (öffentlich)

Haushaltssatzung der Gemeinde Borrentin für die Haushaltsjahre 2024 / 2025

Aufgrund des § 45 i.V.m. § 47 der Kommunalverfassung (KV M-V) wird nach Beschluss der Gemeindevertretung vom 28.03.2024 und nach Vorlage bei der Rechtsaufsichtsbehörde folgende Haushaltssatzung erlassen:

Ergebnis- und Finanzhaushalt

Der Haushaltsplan für die Haushaltsjahre 2024 und 2025 wird:

1. im Ergebnishaushalt auf

	2024	2025
einen Gesamtbetrag der Erträge von	1.544.300 €	1.431.600 €
einen Gesamtbetrag der Aufwendungen von	1.864.000 €	1.841.700 €
ein Jahresergebnis nach Veränderung der Rücklagen von	- 186.800 €	- 369.300 €

2. im Finanzhaushalt auf

	2024	2025
a.) einen Gesamtbetrag der laufenden Einzahlungen von	1.453.800 €	1.341.100 €
einen Gesamtbetrag der laufenden Auszahlungen ² von	1.642.700 €	1.620.700 €
einen jahresbezogenen Saldo der laufenden Ein- und Auszahlungen von	- 188.900 €	- 279.600 €

	2024	2025
b.) einen Gesamtbetrag der Einzahlungen aus der Investitionstätigkeit von	77.400 €	77.400 €
einen Gesamtbetrag der Auszahlungen aus der Investitionstätigkeit von	339.400 €	- €
einen Saldo der Ein- und Auszahlungen aus der Investitionstätigkeit von	- 262.000 €	77.400 €

festgesetzt.

² einschließlich Auszahlungen für die planmäßige Tilgung von Krediten für Investitionen und Investitionsförderungsmaßnahmen

§ 2

Kredite für Investitionen und Investitionsförderungsmaßnahmen

Kredite zur Finanzierung von Investitionen und Investitionsförderungsmaßnahmen werden 2024 und 2025 nicht veranschlagt.

§ 3

Verpflichtungsermächtigungen

Verpflichtungsermächtigungen werden nicht veranschlagt.

§ 4

Kassenkredite

	2024	2025
Der Höchstbetrag der Kassenkredite wird festgesetzt auf	145.300 €	134.100 €

§ 5

Hebesätze

Die Hebesätze für die Realsteuern werden wie folgt festgesetzt:

	2024	2025
1. Grundsteuer		
a.) für die land- und forstwirtschaftlichen Flächen (Grundsteuer A) auf	323 v.H.	323 v.H.
b.) für die Grundstücke (Grundsteuer B) auf	427 v.H.	427 v.H.
2. Gewerbesteuer auf	381 v.H.	381 v.H.

§ 6
Stellen gemäß Stellenplan (VzÄ: Vollzeitäquivalente)

Die Gesamtzahl der im Stellenplan ausgewiesenen Stellen beträgt :	2024	2025
	0,0675	0,0675

§ 7
Weitere Vorschriften

Die Aufwendungen für die bilanziellen Abschreibungen werden nach § 14 Abs.2 GemHVO-Doppik für gegenseitig deckungsfähig erklärt.

Die Personal- und Versorgungsaufwendungen, die Aufwendungen für ehrenamtlich Tätige, die Aufwendungen für die Unterhaltung der Grundstücke, Außenanlagen, Gebäude und Gebäudeeinrichtungen, die Aufwendungen für Fahrzeugunterhaltung, die Aufwendungen für Wasser, Abwasser und Abfall werden nach § 14 Abs. 2 GemHVO-Doppik über den gesamten Haushalt der Gemeinde für gegenseitig deckungsfähig erklärt, analog gilt das für die hiermit im Zusammenhang stehenden Auszahlungen.

Innerhalb eines Teilhaushaltes werden die Ansätze für Auszahlungen aus Investitionstätigkeit entsprechend § 14 Abs. 3 GemHVO-Doppik für gegenseitig deckungsfähig erklärt.

Ansätze für laufende Aufwendungen/ordentliche Auszahlungen werden gemäß § 14 Abs. Abs. 4 GemHVO-Doppik innerhalb eines Teilhaushaltes für einseitig deckungsfähig zu Gunsten der investiven Auszahlungen erklärt.

Ab einem Investitions- oder Sanierungsvolumen von mehr als 10.000 € ohne Ust. je Maßnahme hat ein Wirtschaftlichkeitsvergleich gemäß § 9 Abs.1 GemHVO-Doppik zu erfolgen.

Die Ansätze für ordentliche Auszahlungen eines Teilhaushaltes sind nach § 15 Abs.1 GemHVO-Doppik bis zum Ende des folgenden Haushaltsjahres verfügbar, soweit die korrespondierenden Ansätze für ordentliche Aufwendungen im Haushaltsjahr in Anspruch genommen werden.

Nachrichtliche Angaben:

1. Zum Ergebnishaushalt	2024	2025
Das Ergebnis zum 31. Dezember des Haushaltsjahres beträgt voraussichtlich	71.164 €	- 298.135 €

2. Zum Finanzhaushalt	2024	2025
Der Saldo der laufenden Ein- und Auszahlungen zum 31. Dezember des Haushaltsjahres beträgt voraussichtlich	97.209 €	- 282.390 €

3. Zum Eigenkapital	2024	2025
Der Stand des Eigenkapitals zum 31. Dezember des Haushaltsjahres beträgt voraussichtlich	3.413.856 €	3.044.556 €

Borrentin, den

Siegel

Bürgermeister

Vorbericht zum Haushaltsplan 2024/2025 der Gemeinde Borrentin

Der Vorbericht gibt laut § 5 GemHVO-Doppik einen Überblick über die Entwicklung der Haushaltswirtschaft im Haushaltsjahr unter Einbeziehung der beiden Haushaltsvorjahre.

1. Grundsätzliches

Die Gemeinde bucht seit dem 01.01.2012 doppisch. Entsprechend wurde sowohl ein Finanzhaushalt als auch ein Ergebnishaushalt aufgestellt. Die Haushaltsgliederung basiert auf der Darstellung von Produkten, die zu Produktgruppen und dann zu Produktbereichen zusammengefasst werden.

Insgesamt weist das Produktbuch der Gemeinde 30 Produkte aus. :

Nr.	Bezeichnung		
11100	Verwaltungssteuerung	54000	Konzessionsabgaben
11104	Gremien	54100	Gemeindestraßen
11401	Zentrales Grundstücks- und Gebäudemanagement	54200	Kreisstraßen
11402	Gemeindewohnungen	54400	Bundesstraßen
12100	Wahlen	55100	Park- und Grünflächen
12200	Ordnungsangelegenheiten	55200	Öffentliche Gewässer, wasserbauliche Anlagen, Gewässerschutz (WBV)
12600	Gemeindefeuerwehr	55201	gemeindeeigene Teiche
21100	Grundschulen	55300	gemeindeeigene Friedhöfe
21500	Regionalschulen	55500	Land- und Forstwirtschaft
28100	Heimat- und sonstige Kulturpflege	57100	Sachkostenzuschüsse für AGH/AGH-Stützpunkt
33100	Rentnerbetreuung	57302	Gutshaus Pentz
36100	Kindereinrichtungen / Tagesmütter	57303	Gemeindehäuser Lindenhof4a, Metschow 3a, Borrentin 32,Wolkwitz, Obdachlosenwohnung
36600	Einrichtungen der Kinder- und Jugendarbeit/Jugendclub/Spielplätze	61100	Steuern, Allgemeine Zuweisungen, Allgemeine Umlagen
42100	Förderung des Sports	61200	Sonstige allgemeine Finanzwirtschaft
42401	Sportplatz Pentz inkl. Sportlerheim	62600	Beteiligung, Anteile und Wertpapiere des Anlagevermögens

Die Einheitskasse wird über das Amt Demmin-Land geführt. Die Gemeinde öffnet gegenüber dem Amt Demmin-Land eine Forderung des Geldbestandes, da kein eigenes Konto für die Gemeinde besteht.

Folgende Teilhaushalte (THH) wurden ab dem Haushaltsjahr 2012 gebildet:

THH	Bezeichnung	Produkte der THH	Verantwortlicher Leiter
1	Verwaltungssteuerung	11100	LVB
2	Amt für Zentrale Dienste und Finanzen	11104,36100, 54000 55200, 55500,57100	LVB
3	Amt für Bau- und Ordnungsangelegenheiten	11401,11402,12100,12200,12600 21100,21500,28100,33100 36600,42100,42401,55100 54100,54200,54400, 55201,55300,57302,57303	Leiter des Bau- und Ordnungsamtes
4	Finanzwirtschaft	61100,61200,62600	LVB

Somit ist jedes Produkt in einem Teilhaushalt enthalten (§ 4 GemHVO-Doppik). Die Teilhaushalte sind der derzeitigen Organisationsstruktur des Amtes Demmin-Land angepasst.

2. Entwicklung der Einwohnerzahl (lt. Statistischem Landesamt M-V / Planungsgrundlagen)

zum 31.12. d.J.	EW	Entw. gegenüber VJ
2011	865	
2012	847	-18
2013	851	4
2014	823	-28
2015	829	6
2016	833	4
2017	804	-29
2018	786	-18
2019	757	-29
2020	784	27
2021	768	-16
2022	785	17

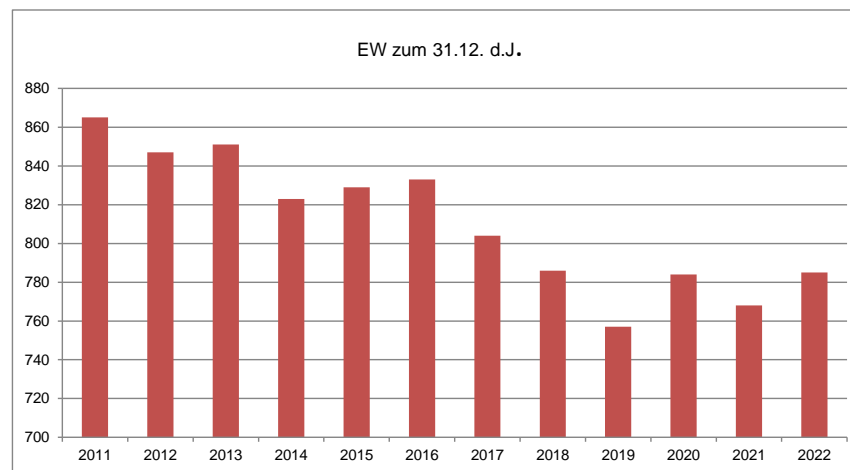
3. Größe der Gemeinde

Die Gemeinde Borrentin verfügt über eine Fläche in der Größe von

5.388,633 ha (Stand 11.08.2020)

Ortsteile der Gemeinde:

Wolkwitz, Moltzahn, Gnevezow, Pentz, Metschow, Borrentin, Lindenhof



4. Entwicklung der wichtigsten Erträge/Einzahlungen

	2021		2022		2023		2024	2025	2026	2027
	vorl. IST		vorl. IST		vorl. IST		Plan	Plan	Plan	Plan
	Erträge	Einzahlungen	Erträge	Einzahlungen	Erträge	Einzahlungen				
Grundsteuer A	55.197,47 €	55.180,63 €	55.952,02	55.892,54	47.307,89	47.004,79	55.500	55.000	61.000	61.000
Grundsteuer B	67.127,16 €	71.255,65 €	69.425,81	68.735,57	68.349,51	67.433,15	68.000	68.000	74.800	74.800
Gewerbesteuer	354.682,80 €	358.344,09 €	240.287,27	235.899,28	372.839,57	227.792,32	230.000	230.000	230.000	230.000
Gemeindeanteil an der Est.	193.428,44 €	182.689,06 €	199.980,39	201.807,72	208.390,56	210.675,53	221.900	239.400	252.400	252.400
Gemeindeanteil an der Ust.	19.340,67 €	18.996,42 €	17.072,15	17.196,03	17.414,27	17.463,81	20.700	21.400	21.700	21.700
Hundesteuer	2.080,89 €	1.889,78 €	2.318,00	2.097,63	2.256,83	2.123,95	2.000	2.000	2.000	2.000
Schlüsselzuweisungen	255.454,81 €	255.454,81 €	373.505,14	373.505,14	210.928,99	210.928,99	342.000	220.000	220.000	220.000
Öffentl.- rechtl Leistungsentgelte	87.849,52 €	88.651,00 €	84.422,88	84.342,02	85.120,41	84.279,09	91.500	97.700	106.500	106.700
Mieten / Pachten	73.896,53 €	74.494,74 €	31.211,36	31.329,09	94.158,99	93.884,33	353.000	353.000	353.000	353.000
Dividenden	15.087,86 €	15.087,86 €	14.971,51	14.971,51	15.049,08	15.049,08	12.000	12.000	12.000	12.000
Konzessionsabgaben	17.149,58 €	17.301,58 €	19.372,44	19.199,44	12.531,27	16.284,27	17.000	17.000	17.000	17.000
Allgemeine Umlagen von Gemeinden und Gemeindenverbänden							45.100			

Seit 2020 gibt es keinen Familienleistungsausgleich mehr. Dieser Betrag wird bei der Berechnung der Schlüsselzuweisungen berücksichtigt und fließt so über diese Zuweisung der Gemeinde zu. Gleiches gilt für die investiven Schlüsselzuweisungen.

Den Gemeinden wurde erstmalig in 2020 durch die sogenannte Spitzabrechnung die zu viel gezahlte Amtsumlage aus dem Haushaltsvorvorjahr erstattet. Für die Gemeinde Borrentin ist im Jahr 2024 eine Erstattung in Höhe von 45.100 € für die zu viel entrichtete Amtsumlage in 2022 geplant. Die Erstattung wird zunächst als Ertrag eingeplant. Bis einschließlich 2023 wurden die Erstattungen auf dem Aufwandskonto der Amtsumlage als Aufwandskorrekturen gebucht.

Hinter den öffentlich-rechtlichen Benutzungsgebühren verbergen sich die Erträge aus den Gebühren des Wasser- und Bodenverbandes und der gemeindeeigenen Friedhöfe.

Bei den Mieten und Pachten sind sowohl die Kaltmieten und Betriebskostenvorauszahlungen der gemeindeeigenen Wohnungen als auch Erträge aus Mieten und Pachten bei den Produkten gemeindeeigene Teiche (als Nutzungsentgelt vom Windpark), den landwirtschaftlichen und forstwirtschaftlichen Flächen, dem Gutshaus Pentz und den weiteren Gemeindehäusern berücksichtigt. Die Vorjahre fallen hier deutlich geringer aus, da die Abrechnungen der Wohnungsbaugesellschaft, also auch die Aufstellung der eingegangenen Mieten, im Rahmen der Jahresabschlüsse noch nicht gebucht worden sind. Weitere Erläuterung hierzu sind unter dem Gliederungspunkt 15.1 zu finden.

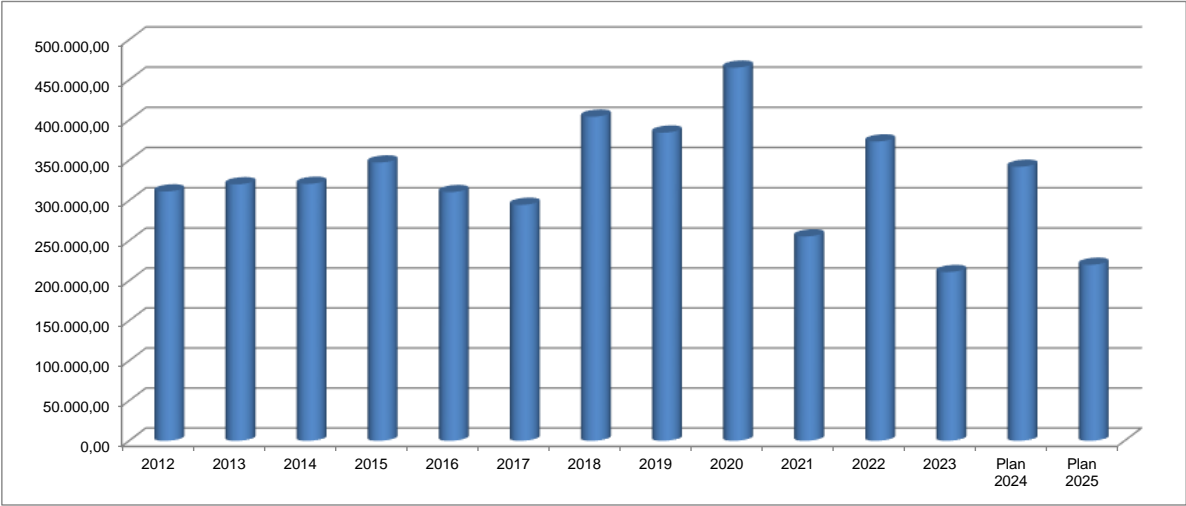
Aufgrund höherer Gewerbesteuereinnahmen in 2023 ist in 2025 mit weniger Schlüsselzuweisungen zu rechnen.

Entwicklung der Schlüsselzuweisungen :

Seit 2020 wird der Familienleistungsausgleich (FMLA) über die Schlüsselzuweisungen an die Kommunen ausgezahlt, sodass der Vergleich der reinen Schlüsselzuweisungen ohne Betrachtung des Familienleistungsausgleich´s (FMLA) zu falschen Schlussfolgerungen führt. Nachfolgend sind entsprechend auch die Beträge für den Familienleistungsausgleich in den Vorjahren beim Vergleich eingeflossen:

	FMLA + SZW	FMLA	SZW gesamt	SZW	SZW investive
	€	€	€	€	€
2012	311.349,40	17.708,86	293.640,54	268.093,81	25.546,73
2013	320.208,03	18.005,55	302.202,48	285.602,01	16.600,47
2014	320.778,95	19.046,31	301.732,64	275.481,88	26.250,76
2015	347.362,71	22.166,68	325.196,03	296.903,99	28.292,04
2016	310.481,70	22.330,81	288.150,89	263.081,80	25.069,09
2017	294.682,82	23.472,30	271.210,52	247.615,22	23.595,30
2018	404.265,37	47.377,84	356.887,53	325.838,31	31.049,22
2019	384.438,05	46.552,55	337.885,50	308.489,46	29.396,04
2020	465.264,37	0	465.264,37	465.264,37	0
2021	255.454,81	0	255.454,81	255.454,81	0
2022	373.505,14	0	373.505,14	373.505,14	0
2023	210.928,99	0	210.928,99	210.928,99	0
Plan 2024	342.000	0	342.000	342.000	0
Plan 2025	220.000	0	220.000	220.000	0

FMLA Familienleistungsausgleich
SZW Schlüsselzuweisungen



Bei der Berechnung der Schlüsselzuweisungen hat die Steuerkraftmesszahl eine große Bedeutung. Um so höher diese ist, desto kleiner ist der Betrag der Schlüsselzuweisungen. Die Steuerkraftmesszahl wiederum wird um so höher, desto höher die Realsteuereinnahmen aus dem Vorjahr und desto niedriger die Hebesätze sind bzw. um so höher der Unterschied zu dem vom Land vorgegebenen Nivellierungshebesatz ist.

5. Entwicklung der wichtigsten Aufwendungen/Auszahlungen

	2021		2022		2023		2024	Ansatz 2025	2026	2027
	vorläufige IST-Zahlen						Plan	Plan	Plan	Plan
	Aufwand	Auszahlung	Aufwand	Auszahlung	Aufwand	Auszahlung				
Kostenerstattungen an Zweckverbände (Beitrag WBV)	94.282,49 €	94.282,49 €	88.210,62 €	88.210,62 €	95.001,68 €	95.001,68 €	95.000 €	95.000 €	104.500 €	104.500 €
Gewerbesteuerumlage	34.666,62 €	30.832,42 €	21.670,52 €	18.941,62 €	26.770,41 €	33.333,51 €	20.200 €	20.200 €	20.200 €	20.200 €
Kreisumlage	317.908,03 €	317.908,03 €	353.908,88 €	353.908,88 €	375.169,81 €	375.169,81 €	395.200,00	416.000,00	416.000,00	416.000,00
Amtsumlage	177.062,31 €	177.062,31 €	172.680,52 €	172.680,52 €	195.389,13 €	195.389,13 €	210.200 €	210.200 €		
Gastschulbeiträge	99.019,97 €	99.019,97 €	105.187,57 €	105.187,57 €	76.521,52 €	76.521,52 €	107.000 €	107.000 €	107.000 €	107.000 €
Gastkindergartenbeiträge	107.688,94 €	99.134,38 €	118.883,66 €	127.438,22 €	120.598,82 €	120.598,82 €	132.000 €	135.000 €	135.000 €	135.000 €
Personalausgaben	16.876,96 €	16.876,96 €	17.146,60 €	17.146,45 €	18.331,46 €	18.331,46 €	25.200 €	25.800 €	26.000 €	26.100 €
Zinsausgaben	30.844,22 €	30.856,83 €	27.226,09 €	27.331,67 €	23.333,75 €	22.428,98 €	21.700 €	19.900 €	18.100 €	16.400 €
Aufwendungen für Energie/Wasser/Abwasser/Abfall										
	27.766,80	28.078,81	25.109,96 €	24.745,84 €	25.100,80 €	25.152,91 €	186.100 €	186.100 €	186.100 €	186.100 €
Unterhaltung der Grundstücke, Außenanlagen, Gebäude	65.588,58	65.588,58	14.946,28 €	14.946,28 €	19.092,11 €	19.092,11 €	150.500 €	114.100 €	81.600 €	81.600 €
Bewirtschaftung der Grundstücke, Außenanlagen, Gebäude										
	501,37	501,37	611,82 €	611,82 €	1.301,34 €	1.301,34 €	29.100 €	29.100 €	29.100 €	29.100 €
Unterhaltung des Infrastrukturvermögens										
	46.959,73	43.145,39	60.423,79 €	59.837,51 €	64.581,70 €	70.945,82 €	114.800 €	98.800 €	98.800 €	98.800 €
Sonstige Aufwendungen für die Inanspruchnahme von Rechten und Diensten										
	666,40	666,40	1.071,00 €	1.071,00 €	535,50 €	535,50 €	50.000 €	50.000 €	50.000 €	50.000 €

Die Gemeindepauschale nach § 27 Abs.1 KiföG M-V für die beitragsfreie Kindertagesbetreuung erhöht sich pro Kind von monatlich 179,36 € auf 191,25 €. Daher steigt der Planansatz hier wesentlich an.

Personalaufwendungen: die Entschädigung des Bürgermeisters soll auf 1.000 € angehoben werden. Damit erhöhen sich auch die Beiträge zur Sozialversicherung. Ebenfalls soll die Entschädigung im Bereich der Feuerwehr angehoben werden. Weiterhin verbleiben dann noch Personalkosten beim Gutshaus Pentz für einen Beschäftigten mit 11,75 h/Monat.

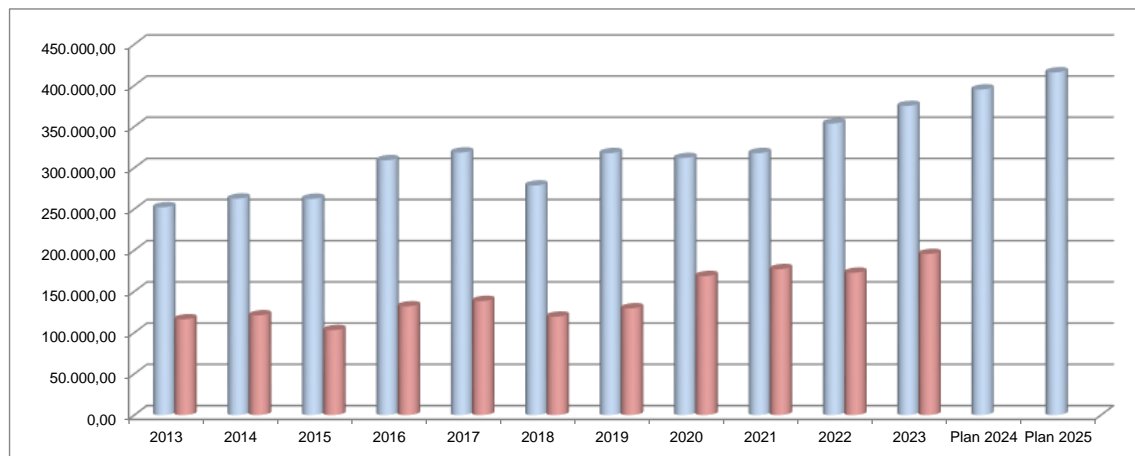
Bei den Unterhaltungskosten ist eine extreme Kostensteigerung eingeplant. Zunächst sind in 2024 und 2025 jeweils 30.000 € für den möglichen Abriss von verschiedensten Objekten eingeplant. Weiterhin ist im Sachgebiet Feuerwehr mit 13.000 € die Instandsetzung der Fassade in Gnevezow, 2 Garagentore und das Einsetzen einer abflusslosen Grube mit einem Wasseranschluss geplant. Weiterhin sind durch den Abschluss eines Vertrages über die Grünflächenpflege seit 01.03.2023 enorme Preissteigerungen in den jeweiligen Produkten (Spielplätze, Park- u. Grünflächen, Teiche, Friedhöfe) berücksichtigt. Letztlich ist die Entkrautung eines Teiches mit 3.000 € eingeplant worden.

In den Vorjahren sind bei den gemeindeeigenen Wohnungen jeweils die einzelnen Kosten wie z.B. Energie, Unterhaltung und Bewirtschaftung oder die Inanspruchnahme von Rechten und Diensten (hier die Verwaltervergütung der Wobau) einzeln veranschlagt worden. Die Abrechnungen und die damit tatsächlich entstandenen Kosten im Bereich der Wohnungen werden nach Erstellung der Abrechnungen seitens der Wohnungsbaugesellschaft im Rahmen des Jahresabschlusses bei der Gemeinde verbucht. Da die Jahresabschlüsse bis einschließlich 2019 festgestellt sind, fehlen seither die Einbuchungen der tatsächlichen Kosten und die Ergebnisse fallen hier also deutlich geringer als die Planzahlen aus. Eine Aufstellung der entstandenen Kosten von 2020-2022 können unter Gliederungspunkt 15.1 eingesehen werden. Für die Planzahlen 2024/2025 sind die Ergebnisse aus 2022 der Wobau herangezogen wurden, da für 2023 noch keine Ergebnisse vorliegen. Zusätzlich ist die Renovierung der Aufgänge in der Dorfstraße 22-24 mit 21.000 € in 2024 berücksichtigt worden.

Die Unterhaltung des Infrastrukturvermögens umfasst die Leistungen des Winterdienstes, die Baum- und Heckenpflege, die allgemeine Straßen- oder Gehwegunterhaltung und die Unterhaltung der Straßenbeleuchtung. Unter anderem ist für die Erhöhung des Planansatzes ebenfalls der neue Vertrag für die Grünflächenpflege ursächlich. Aber es sind auch in beiden Planjahren jeweils 5.000 € für Baumpflanzungen und jeweils 15.000 € für Ausbesserung von Straßenschäden eingestellt worden. Weiterhin sind 12.500 € zusätzlich für Reparaturen der Straßenbeleuchtung und des Schaltschranks eingeplant worden, da hier erhöhter Reparaturbedarf festgestellt worden ist.

Entwicklung Kreis- und Amtsumlage:

	Kreisumlage	Amtsumlage	gesamt
	€	€	€
2013	252.109,06	116.196,94	368.306,00
2014	262.648,46	120.957,48	383.605,94
2015	262.372,58	103.091,44	365.464,02
2016	309.292,42	131.899,88	441.192,30
2017	318.595,26	138.373,43	456.968,69
2018	278.589,69	119.437,70	398.027,39
2019	317.908,03	129.506,50	447.414,53
2020	311.958,46	168.672,67	480.631,13
2021	317.908,03	177.062,31	494.970,34
2022	353.908,88	172.680,52	526.589,40
2023	375.169,81	195.389,13	570.558,94
Plan 2024	395.200,00	229.300,00	624.500,00
Plan 2025	416.000,00	241.400,00	657.400,00



Ab 2020 werden den Gemeinden erstmalig durch die Spitzabrechnung des Vorvorjahres die zu viel gezahlte Amtsumlage erstattet bzw. mit der laufenden Amtsumlage verrechnet. Die Verrechnung ist also bei den Jahresergebnissen bei der jeweiligen Amtsumlage zu berücksichtigen, um die Entwicklung der Höhe der Amtsumlage beurteilen zu können.

Für Borrentin konnten also in 2020 noch 15.712,45 € verrechnet werden. Die Auswertung der Jahresrechnung 2019 hat einen zurück zu zahlenden Amtsumlagebetrag in 2021 in Höhe von 10.697,96 € ergeben. In 2022 wird laut vorläufiger Jahresrechnung der Gemeinde Borrentin ein Betrag in Höhe von 37.473,55 € erstattet. Auch in 2023 wurde die Korrektur der Amtsumlage aus dem Jahr 2021 verbucht. Hier hat sich eine Erstattung in Höhe von 28.494,87 € ergeben. Für das Haushaltsjahr 2024 wurde die Erstattung der Amtsumlage aus dem Jahr 2022 mit einer Höhe von 45.100 € berechnet. Für die Spitzabrechnung 2025 muss die Finanzrechnung von 2023 abgewartet werden.

6. Entwicklung der Jahresergebnisse

6. 1. Entwicklung Einzahlungen / Auszahlungen (Finanzhaushalt)

	2022	2023	2024	2025	2026	2027
	IST	IST				
ordentliche Einzahlungen	1.179.819,37	1.018.578,94	1.453.800	1.341.100	1.485.700	1.485.500
ordentliche Auszahlungen	1.082.491,99	1.170.965,80	1.642.700	1.620.700	1.597.600	1.593.000
Einzahlungen aus Invest.tätigkeit	93.130,13	91.542,05	77.400	77.400	77.400	77.400
Auszahlungen aus Invest.tätigkeit	388,75	53.432,28	339.400	0	0	0
Einzahlungen aus Kreditaufnahmen	0,00	0,00	0	0	0	0
Auszahlungen Tilgung	100.211,85	83.699,97	98.700	100.000	97.000	95.900
Saldo aus durchlaufenden Geldern	-20.443,64	-53,10	0	0	0	0
Zu-und Abgang Geldbestand	69.413,27	-198.030,16	-549.600	-302.200	-131.500	-126.000
abzgl. Ermächtigungen von 2023 nach 2024			-20.000			
GELDBESTAND zum 31.12.2023	1.078.075,85	880.045,69	310.446	8.246	-123.254	-249.254

Der Geldbestand betrug zum 31.12.2023 880.045,69 €. Die Auszahlungen sind wesentlich höher als die Einzahlungen , sodass ein Finanzmittelfehlbetrag in jedem Planjahr entsteht, welcher den Geldbestand verringern lässt. Aufgrund des Geldbestandes mit dem die Gemeinde in die Haushaltsplanung 2024/2025 startet, ist jedoch festzustellen, dass das Geld in den Planjahren 2024 und 2025 noch ausreicht. Ab 2026 reichen die liquiden Mittel dann nicht mehr aus, sodass ein Kassenkredit in Anspruch genommen werden müsste. Hier muss dann die Haushaltsplanung 2026/2027 abgewartet werden. Es ist jedoch darauf zu achten, dass dieser Umstand eines benötigten Kassenkredits schon früher eintreten kann, sofern Mehrausgaben oder außerplanmäßige Ausgaben auftreten.

6. 2 Entwicklung Erträge / Aufwendungen (Ergebnishaushalt)

	2019	2020	2021	2022	2023	2024	2025	2026	2027
ordentliche Erträge	1.515.192,22	1.183.996,84	1.199.365,79	1.187.124,58	1.156.216,59	1.544.300	1.431.600	1.576.200	1.576.000
ordentliche Aufwendungen	1.335.190,04	897.192,31	1.065.783,23	1.059.128,79	1.159.598,69	1.864.000	1.841.700	1.818.600	1.813.900
Einstellung in Rücklagen	119.859,70	0,00	0,00	0,00	0,00	0	0	0	0
Entnahme aus Rücklagen	259.529,00	0,00	123.349,70	2.759,06	133.956,65	132.900	40.800	40.800	40.800
JAHRESERGEBNIS	319.671,48	286.804,53	256.932,26	130.754,85	130.574,55	-186.800	-369.300	-201.600	-197.100
Ergebnisvortrag aus dem HH-Vorjahr	-425.689,45	-106.017,97	38.763,06	164.706,56	164.706,56	164.707	-22.093	-391.393	-592.993
fehlende zu buchende AfA und SoPo		142.023,50	130.988,76	130.754,85	130.574,55				
vorläufiges Jahresergebnis	-106.017,97	144.781,03	125.943,50	0,00	0,00	-186.800	-369.300	-201.600	-197.100

Bei der Darstellung handelt es sich um vorläufige Zahlen, da der Jahresabschluss ab dem Jahr 2020 noch nicht aufgestellt oder festgestellt ist. Daher wurden die voraussichtlichen Abschreibungen und Auflösungen der Sonderposten herausgearbeitet und somit ein vorläufiges Jahresergebnis errechnet. Ab dem Jahr 2024 sind die Abschreibungen und Auflösungen der Sonderposten bereits im jeweiligen Planansatz der Erträge und Aufwendungen enthalten. Aufgrund des negativen Jahresergebnisses in 2023 wurden in 2024 zusätzlich Entnahmen aus den Rücklagen geplant. Davon ausgehend ist der Ergebnishaushalt bis 2024 ausgeglichen. In den darauffolgenden Jahren werden jeweils Jahresfehlbeträge geplant, sodass sich der negative Ergebnisvortrag erhöht.

7. Entwicklung der Investitionen und Investitionsförderungsmaßnahmen

Einzeldarstellung der Investitionen:

Bezeichnung der Maßnahme	2022	2023	2024	2025
Spielplätze	386,75	0	6.000	0
Erneuerung Borrentin (Erstabnahme in 2022)	386,75	0	6.000	0
Spielplatz Pentz	0,00	0,00	3.000	
Spielplatz Lindenhof	0,00	0,00	3.000	
Gemeindefeuerwehr	0	53.432,28	239.400	0
Betriebs- und Geschäftsausstattung (Hochdrucklüfter, Atemschutzgeräte und Masken)			9.000	
Kauf MTW	0	49.040,58	0	0
Feuerwehrgerätehaus Pentz	0	4.391,70	230.400	0
Gemeindestraßen	0	0,00	94.000	0
Buswender Wolkwitz	0	0,00	74.000	0
Anteil Radweg B194	0	0,00	20.000	
GESAMT:	386,75	53.432,28	339.400	0

8. Entwicklung der Kredite für Investitionen und Investitionsförderungsmaßnahmen

DKB	Tilgung 2022	Tilgung 2023	Tilgung 2024	Tilgung 2025	Tilgung 2026	Tilgung 2027
6707619380	11.392,74 €	11.762,87 €	12.145,03 €	12.539,61 €	12.947,00 €	13.367,62 €
	Zinsen 2021	Zinsen 2022	Zinsen 2023	Zinsen 2024	Zinsen 2025	Zinsen 2026
	2.248,94 €	1.878,81 €	1.496,65 €	1.102,07 €	694,68 €	274,06 €
Restkapital	62.911,59 €	51.148,72 €	39.003,69 €	26.464,08 €	13.517,08 €	149,46 €

Restschuld am 30.12.2027

DKB	Tilgung 2022	Tilgung 2023	Tilgung 2024	Tilgung 2025	Tilgung 2026	Tilgung 2027
6707619349	10.326,14 €	10.655,29 €	10.994,90 €	11.345,37 €	11.706,99 €	12.080,14 €
	Zinsen 2022	Zinsen 2023	Zinsen 2024	Zinsen 2025	Zinsen 2026	Zinsen 2027
	2.020,42 €	1.691,27 €	1.351,66 €	1.001,19 €	639,57 €	266,42 €
Restkapital	57.660,86 €	47.005,57 €	36.010,67 €	24.665,30 €	12.958,31 €	878,17 €

Restschuld am 30.12.2027

DKB	Tilgung 2022	Tilgung 2023	Tilgung 2024	Tilgung 2025	Tilgung 2026	Tilgung 2027
6701087022	20.000,00 €	20.000,00 €	20.000,00 €	20.000,00 €	20.000,00 €	20.000,00 €
	Zinsen 2022	Zinsen 2023	Zinsen 2024	Zinsen 2025	Zinsen 2026	Zinsen 2027
	5.556,02 €	5.232,02 €	4.908,02 €	4.584,02 €	4.260,02 €	3.936,02 €
Restkapital	330.464,03 €	310.464,03 €	290.464,03 €	270.464,03 €	250.464,03 €	230.464,03 €

zum 28.02.2032 Restkapital von 150.464,03 €

Sparkasse	Tilgung 2022	Tilgung 2023	Tilgung 2024	Tilgung 2025	Tilgung 2026	Tilgung 2027
6310053408	16.340,12 €	16.390,83 €	16.441,70 €	16.492,73 €	16.543,92 €	16.595,27 €
	Zinsen 2022	Zinsen 2023	Zinsen 2024	Zinsen 2025	Zinsen 2026	Zinsen 2027
	390,68 €	339,97 €	289,01 €	238,07 €	186,88 €	135,53 €
Restkapital	115.809,60 €	99.418,77 €	82.977,07 €	66.484,34 €	49.940,42 €	33.345,15 €

30.12.2029 getilgt

NORD LB	Tilgung 2022	Tilgung 2023	Tilgung 2024	Tilgung 2025	Tilgung 2026	Tilgung 2027
2434770028	16.000,00 €	16.000,00 €	16.000,00 €	16.000,00 €	16.000,00 €	16.000,00 €
	Zinsen 2022	Zinsen 2023	Zinsen 2024	Zinsen 2025	Zinsen 2026	Zinsen 2027
	12.456,80 €	12.215,20 €	11.973,60 €	11.732,00 €	11.490,40 €	11.248,80 €
Restkapital	814.954,37 €	798.954,37 €	782.954,37 €	766.954,37 €	750.954,37 €	734.954,37 €

zum 15.12.2032 670.954,37 Restkapital

Landesförderinstitut	Tilgung 2022	Tilgung 2023	Tilgung 2024	Tilgung 2025	Tilgung 2026	Tilgung 2027
5001729419	15.078,57 €	15.381,65 €	15.690,82 €	16.006,21 €	16.327,93 €	16.809,25 €
	Zinsen 2022	Zinsen 2023	Zinsen 2024	Zinsen 2025	Zinsen 2026	Zinsen 2027
	1.830,87 €	1.527,79 €	1.218,62 €	903,23 €	581,51 €	253,32 €
	Verw.geb.22	Verw.geb.23	Verw.geb.24	Verw.geb.25	Verw.geb.26	Verw.geb.27
	638,10 €	638,10 €	638,10 €	638,10 €	638,10 €	638,10 €
Restkapital	80.215,86 €	64.834,21 €	49.143,39 €	33.137,18 €	16.809,25 €	0,00 €

31.12.2027 getilgt

Landesförderinstitut	Tilgung 2022	Tilgung 2023	Tilgung 2024	Tilgung 2025	Tilgung 2026
5001472711	6.996,91 €	7.138,42 €	7.282,26 €	7.429,01 €	3.273,10 €
	Zinsen 2022	Zinsen 2023	Zinsen 2024	Zinsen 2025	Zinsen 2026
	590,65 €	449,14 €	305,30 €	158,55 €	23,33 €
	Verw.geb.22	Verw.geb.23	Verw.geb.24	Verw.geb.25	Verw.geb.26
	286,32 €	286,32 €	286,32 €	286,32 €	143,16 €
Restkapital	25.148,50 €	17.984,37 €	10.702,11 €	3.273,10 €	0,00 €

30.06.2026 getilgt

9. Belastung des Haushaltes durch kreditähnliche Rechtsgeschäfte

Der Haushalt der Gemeinde ist nicht durch kreditähnliche Rechtsgeschäfte belastet.

10. Entwicklung der Kredite zur Sicherung der Zahlungsfähigkeit

	Plan 2024	Plan 2025
Kassenkreditaufnahme	145.300 €	134.100 €

Der Kredit für die Sicherung der Zahlungsfähigkeit ist mit 10 % der laufenden Einzahlungen im Finanzhaushalt veranschlagt.
Dies ist der **genehmigungsfreie** Betrag.

11. Entwicklung des Eigenkapitals, der Infrastrukturpauschale, Rücklagen und Ersatzzahlungen für Straßenbaubeiträge

Entwicklung Eigenkapital

Die Gemeinde hat die Jahresrechnungen bis einschließlich 2019 festgestellt. In den folgenden Jahren handelt es sich um vorläufig geplante Zahlen. Die geplanten Jahresergebnisse wurden an die noch voraussichtlich ausstehenden Jahresabschlussbuchungen angepasst.

	2019	2020	2021	2022	2023	2024	2025	2026	2027
	IST	vorläufig	vorläufig	vorläufig	vorläufig	vorläufig	vorläufig	vorläufig	vorläufig
Eigenkapital	3.496.758,60 €	3.751.812,89 €	3.600.656,39 €	3.600.656 €	3.600.656 €	3.413.856 €	3.044.556 €	2.842.956 €	2.645.856 €
1. Kapitalrücklage	3.482.926,87 €	3.713.049,83 €	3.435.949,83 €	3.435.950 €	3.435.950 €	3.435.950 €	3.435.950 €	3.435.950 €	3.435.950 €
Allgemeine Kapitalrücklage	3.482.926,87 €	3.482.926,87 €	3.479.426,87 €	3.475.926,87 €	3.472.426,87 €	3.468.926,87 €	3.466.226,87 €	3.466.226,87 €	3.466.226,87 €
Allgemeine Kapitalrücklage	3.466.226,87 €	3.466.226,87 €	3.466.226,87 €	3.466.226,87 €	3.466.226,87 €	3.466.226,87 €	3.466.226,87 €	3.466.226,87 €	3.466.226,87 €
<i>Einstellung</i>	0,00 €	0,00 €	0,00 €	0,00 €	0,00 €	0,00 €	0,00 €	0,00 €	0,00 €
<i>Entnahme</i>	230.122,96 €	0,00 €	0,00 €	0,00 €	0,00 €	0,00 €	0,00 €	0,00 €	0,00 €
zweckgeb. Kapitalrücklage für Kompensationsmaßnahmen	16.700,00 €	16.700,00 €	13.200,00 €	9.700,00 €	6.200,00 €	2.700,00 €	0,00 €	0 €	0 €
Zweckgebundene Kapitalrücklage	0,00 €	57.545,39 €	112.008,18 €	165.679,68 €	90.208,15 €	808,15 €	808,15 €	808,15 €	808,15 €
<i>Einstellung</i>	29.396,04 €	57.545,39 €	54.462,79 €	56.430,56 €	54.985,12 €	40.800 €	40.800 €	40.800 €	40.800 €
<i>Entnahme</i>	29.396,04 €	0,00 €	0,00 €	2.759,06 €	130.456,65 €	130.200 €	40.800 €	40.800 €	40.800 €
2. Zweckgebundene Ergebnissrücklagen	119.849,70 €	0,00 €	0,00 €	0 €	0 €	0 €	0 €	0 €	0 €
FAG Rücklage	119.849,70 €	0,00 €	-119.849,70 €	0 €	0 €	0 €	0 €	0 €	0 €
3. Ergebnisvortrag	-425.689,45 €	-106.017,97 €	38.763,06 €	164.706,56 €	164.706,56 €	164.706,56 €	-22.093,44 €	-391.393,44 €	-592.993,44 €
4. Jahresüberschuss/Jahresfehlbetrag	319.671,48 €	144.781,03 €	125.943,50 €	0,00 €	0,00 €	-186.800 €	-369.300 €	-201.600 €	-197.100 €

Entwicklung der Zweckgebundenen Kapitalrücklage aus investiv gebundenen Schlüsselzuweisungen/Infrastrukturpauschale (ISP)

	Betrag in €	Rest in €
investive Schlüsselzuweisungen 2014	26.250,76	26.250,76
Entnahme 2014	26.250,76	0,00
investive Schlüsselzuweisungen 2015	28.292,04	28.292,04
Entnahme 2015	28.292,04	0,00
investive Schlüsselzuweisungen 2016	25.000,00	25.000,00
Entnahme 2016	25.000,00	0,00
investive Schlüsselzuweisungen 2017	23.595,30	23.595,30
Entnahme 2017	23.595,30	0,00
investive Schlüsselzuweisungen 2018	31.049,22	31.049,22
planmäßige Entnahme 2018	31.049,22	0,00
investive Schlüsselzuweisungen 2019	29.396,04	29.396,04
planmäßige Entnahme 2019	29.396,04	0,00

	Betrag in €	Rest:
ISP 2020	57.545,39	57.545,39
Entnahme 2020	0,00	57.545,39
ISP 2021	54.462,79	112.008,18
Entnahme 2021	0,00	112.008,18
ISP 2022	56.430,56	168.438,74
Entnahme 2022	2.759,06	165.679,68
ISP 2023	54.985,12	220.664,80
Entnahme 2023	130.456,65	90.208,15
ISP 2024	40.800,00	131.008,15
Entnahme 2024	130.200,00	808,15
ISP 2025	40.800,00	41.608,15
Entnahme 2025	40.800,00	808,15

Aufgrund des Wegfalls der investiven Schlüsselzuweisungen ab dem Jahr 2020, erfolgt im Rahmen des FAG eine Zuweisung in Form einer Infrastrukturpauschale. Die Höhe der Zuweisung ist abhängig von der Einwohnerzahl und der Finanzkraft der Gemeinde. Gem. § 23 FAG M-V erhalten die Gemeinden und Landkreise allgemeine Zuweisungen ausschließlich für Investitionen und Investitionsförderungsmaßnahmen sowie Instandhaltungsmaßnahmen. Diese stellen Kapitalzuschüsse dar. Gem. § 18 Absatz 4 GemHVO-Doppik M-V kann eine Entnahme der zweckgebundenen Kapitalrücklage aus investiv gebundenen Zuweisungen zur Deckung eines durch planmäßige Abschreibungen entstandene Fehlbetrages vorgenommen.

Entwicklung der möglichen Entnahme aus der Allgemeinen Kapitalrücklage in Höhe des Saldos der laufenden Ein- und Auszahlungen per 01.01.2012:

mögliche Entnahme / Saldo per 01.01.2012	Muster 5b	230.122,96 €	Rest:
Entnahme 2019		230.122,96 €	0,00 €
Stand 31.12.2019 :		0,00 €	keine weiteren Entnahmen mehr möglich

Entwicklung der Rücklage für Belastungen aus dem Kommunalen Finanzausgleich (FAG-RL)

Bei der Rücklage für Belastungen aus dem kommunalen Finanzausgleich handelt es sich gemäß § 37 Abs.6 GemHVO-Doppik um eine Pflichtrücklage.

Danach haben kreisangehörige Kommunen zum Ausgleich zukünftiger Umlageverpflichtungen nach dem Finanzausgleich sowie zum Zwecke der Vorsorge für **absehbare Mindereinnahmen** aus dem Finanzausgleich eine Rücklage zu bilden, sofern sich für das **Haushaltsfolgejahr** aufgrund des §12 FAG M-V eine Steuerkraftmesszahl ergibt, die den Durchschnitt der beiden Haushaltsvorjahre wesentlich übersteigt.

Die Rücklage ist aufzulösen, soweit ihr Zweck entfallen ist. Wesentlich übersteigt heißt:

Wenn die Steuerkraft der Gemeinde zum Durchschnitt der zwei vorangegangenen HH-Jahre um mehr als 30 % gestiegen ist.

Stand 01.01.2012 / Eröffnungsbilanz		0,00	Bestand :				Bestand
IST	Veränderung 2012	0,00	0,00	IST	Veränderung 2018	-100.052,67	0,00
IST	Veränderung 2013	0,00	0,00	IST	Veränderung 2019 i. JR einstelle	119.849,70	119.849,70
IST	Veränderung 2014	44.167,62	44.167,62	PLAN	Veränderung 2020	0,00	0,00
IST	Veränderung 2015	55.885,05	100.052,67	PLAN	Veränderung 2021	-119.849,70	0,00
IST	Veränderung 2016	0,00	100.052,67				
IST	Veränderung 2017	0,00	100.052,67				

Entwicklung der pauschalen Mittelzuweisung für den Wegfall der Straßenbaubeiträge gemäß § 8 a Absatz KAG M-V

Mit Schreiben vom 28. April 2020 hat das Innenministerium über die - durch Gesetz vom 9. April 2020 (GVObI. S. 166) beschlossene - Änderung des KAG M-V und einer damit einhergehenden **pauschalen finanziellen Ausgleichsregelung für alle ab dem 1. Januar 2020 beginnenden Straßenbaumaßnahmen** informiert .

§ 8a Absatz 4 KAG M-V regelt eine jährliche pauschale Mittelzuweisung an die Gemeinden, die sich bis einschließlich des Jahres 2024 auf jährlich insgesamt 25.000.000 Euro beläuft und die ab dem Jahr 2025 jährlich für alle Gemeinden zusammen 30.000.000 Euro beträgt.

Diese Mittel werden gemäß § 8a Absatz 5 KAG M-V nach gewichteten Straßenlängen verteilt und ergeben sich aus den nach § 4 Absatz 1 StrWG M-V (Straßen- und Wegegesetz des Landes Mecklenburg-Vorpommern) zu führenden Straßenverzeichnissen. Ab 2025 werden die Berechnungen angepasst.

Diese pauschalen jährlichen Zuweisungsbeträge sind als „Beiträge und ähnliche Entgelte vom Land“ im Haushalt auszuweisen und somit relevant für die Anlagenbuchhaltung. Bilanziell sind diese für die Anschaffung oder Herstellung von Vermögensgegenständen zu nutzen und auf Sonderposten für den dann bezuschussten Vermögensgegenständen umzubuchen.

Hierfür spricht auch der Wortlaut des § 8a Absatz 4 Satz 1 KAG M-V :„Zur Kompensation für den Wegfall der Straßenbaubeiträge für die Straßenbaumaßnahmen...“.

Diese Mittel sind nach § 15 Absatz 5 GemHVO-Doppik übertragbar und bis zur Fälligkeit der letzten Zahlung für ihren Zweck verfügbar. Sofern in einem Haushaltsjahr keine Straßenbaumaßnahmen geplant sind, können die Mittel mithin übertragen („angespart“) werden.

Damit ist bestimmt, dass der jährliche Zuweisungsbetrag ausschließlich für investive Zwecke zu verwenden ist. Ausnahmen sind nicht eröffnet.

Produktseitig muss eine Buchung in der Produktgruppe 54100 / Gemeindestraßen erfolgen.

	Betrag
Zuweisung 2020	37.094,85 €
Zuweisung 2021	36.944,35 €
Zuweisung 2022	36.699,57 €
Zuweisung 2023	36.556,93 €
Zuweisung 2024 Plan	36.600,00 €
Zuweisung 2025 Plan	36.600,00 €

13. Entwicklung der Rückstellungen

Die Gemeinde hat keine Rückstellungen.

14. Aufwendungen und Auszahlungen sowie selbstfinanzierte Eigenanteile für freiwillige Aufgaben

Produkt	Bezeichnung	Teilergebnis-HH 2021	Teilfinanz-HH 2021	Teilergebnis-HH 2022	Teilfinanz-HH 2022	Teilergebnis-HH 2023	Teilfinanz-HH 2023	Teilergebnis-HH 2024	Teilfinanz-HH 2024	Teilergebnis-HH 2025	Teilfinanz-HH 2025
11104	Repräsentationen (Seit 2023 11104, vorher unter 11100)	-196,00	-196,00	-144,99	-144,99	-334,97	-334,97	-1.000	-1.000	-1.000	-1.000
12600	FFW Zuschüsse	-189,10	-189,10	-20,00	-20,00	-3.542,40	-3.542,40	-700	-700	-700	-700
28100	Heimat- und Kulturpflege	-132,80	-132,80	0,00	0,00	-2.400,00	-2.400,00	-2.000	-2.000	-2.000	-2.000
33100	Rentnerbetreuung	-241,09	-241,09	-205,98	-205,98	-322,06	-322,06	-2.000	-2.000	-2.500	-2.500
36600	Spielplätze	-2.858,32	-2.858,32	-2.440,41	-2.440,41	-1.608,61	-1.608,61	-4.600	-4.600	-4.600	-4.600
42100	Förderung des Sports	-5.000,00	-5.000,00	-20.447,06	-20.447,06	-25.000,00	-25.000,00	-3.000	-3.000	-3.000	-3.000
42401	Sportplatz Pentz	-2.285,50	-2.285,50	-1.889,82	-1.889,82	-3.271,14	-3.297,77	-7.500	-6.600	-7.500	-6.600
57100	Sachkostenzuschüsse	-1.282,47	-1.282,47	-1.544,00	-1.544,00	-1.058,21	-1.058,21	0	0	0	0
57302	Gutshaus Pentz	-11.807,11	-11.807,11	-12.804,49	-12.976,19	-18.187,15	-18.015,45	-26.300	-25.700	-26.400	-25.800
57303	andere Gemeinderäume	-2.324,02	-2.324,02	-192,37	-184,75	-2.316,73	-2.324,35	-9.200	-9.200	-6.800	-6.800
		-26.316,41	-26.316,41	-39.689,12	-39.853,20	-58.041,27	-57.903,82	-56.300	-54.800	-54.500	-53.000

Bei den Spielplätzen ist eine Erhöhung des Planansatzes durch den Vertrag für die Grünflächenpflege begründet.

Das Produkt 57100 wird nicht mehr benötigt.

15. Gemeindeeigene Einrichtungen

15.1. Kommunale Wohnungen

	2016	2017	2018	2019	2020	2021	2022	Plan 2023	Plan 2024	Plan 2025
EINNAHMEN	€	€	€	€	€	€	€	€	€	€
Kaltmieteinnahmen	258.718,40	247.080,60	217.072,52	193.608,43	188.462,52	204.349,08	229.883,10	200.000,00	229.000,00	229.000,00
BK-Vorauszahlungen u. -erstattungen	154.522,66	141.702,71	123.652,01	58.839,79	105.924,43	111.994,68	116.053,83	180.000,00	116.000,00	116.000,00
Summe Einnahmen:	413.241,06	388.783,31	340.724,53	252.448,22	294.386,95	316.343,76	345.936,93	380.000,00	345.000,00	345.000,00
AUSGABEN	€	€	€	€	€	€	€	€	€	€
52200000 Energie/Wasser/Abwasser/Abfall	132.390,09	126.861,48	145.417,68	70.949,10	98.573,11	111.928,57	141.886,47	220.000,00	142.000,00	142.000,00
52310000 Unterhaltung Grundstücke	37.449,66	21.499,25	18.500,13	22.156,30	21.046,49	25.106,41	36.824,26	55.000,00	58.000,00	37.000,00
52320000 Bewirtschaftung Grundstücke	15.850,03	12.109,88	12.108,39	6.081,38	42.933,07	38.746,26	26.021,71	30.000,00	26.000,00	26.000,00
56411000 Gebäudeversicherungen	16.453,59	16.861,63	17.646,35	19.300,40	20.481,59	19.434,01	21.646,76	17.500,00	21.700,00	21.700,00
56250000 Rechtsanwaltskosten / Mietklagen	1.380,76	3.520,24	557,84	515,51	1.026,95	0,00	6.108,35	1.000,00	0,00	0,00
525430000 Verwaltervergütung Amt	9.878,40	9.878,40	9.878,40	4.925,06	4.636,80	4.900,25	5.075,11	4.900,00	5.500,00	5.500,00
56370000 Bankgebühr Wobau					858,76	309,12	0,00	1.600,00	1.000,00	1.000,00
Inanspruchnahme v. Rechten/Diensten	24.069,09	25.116,00	26.121,00	13.146,00	40.916,07	46.338,27	49.957,97	48.000,00	50.000,00	50.000,00
Summe Ausgaben:	237.471,62	215.846,88	230.229,79	137.073,75	230.472,84	246.762,89	287.520,63	378.000,00	304.200,00	283.200,00
Ergebnis ohne Kreditkosten / Abschreibungen:	175.769,44	172.936,43	110.494,74	115.374,47	63.914,11	69.580,87	58.416,30	2.000,00	40.800,00	61.800,00
Kreditkosten	164.712,08	137.222,95	139.209,58	134.922,68	129.434,96	126.335,98	126.335,98	123.500,00	120.400,00	119.900,00
Ergebnis mit Kreditkosten ohne Abschreibungen:	11.057,36	35.713,48	-28.714,84	-19.548,21	-65.520,85	-56.755,11	-67.919,68	-121.500,00	-79.600,00	-58.100,00
Abschreibungen-Auflösung der Sonderposten	59.227,45	59.227,45	58.408,54	57.524,83	57.524,83	57.524,83	57.524,83	51.400,00	57.500,00	57.500,00
Ergebnis mit Kreditkosten u. Abschreibungen:	-48.170,09	-23.513,97	-87.123,38	-77.073,04	-123.045,68	-114.279,94	-125.444,51	-172.900,00	-137.100,00	-115.600,00

Im Jahr 2019 stellte die WWS als Wohnungsverwalter ihre Tätigkeit für die Gemeinde Borrentin ein. Diese Tätigkeit übernimmt seither die Wohnungsbaugesellschaft Demmin. Zum Zeitpunkt der Erstellung des Haushaltes lagen noch keine Ergebnisse aus 2023 vor. Daher wurden für die Planzahlen 2024/2025 die Ergebnisse aus 2022 herangezogen. Hinzukommen dann noch die Kreditkosten (Tilgung und Zinsen, Nebenleistungen) und die Abschreibungen und Auflösungen aus Sonderposten. Die Abrechnungen der Wohnungsbaugesellschaft sind im Rahmen der Jahresrechnungen verbucht worden. Da die Jahresabschlüsse ab 2020 ausstehen, handelt es sich ab 2020 um vorläufig errechnete Ergebnisse, sodass geringe Differenzen nach Erstellung der Jahresrechnung auftreten können.

16. Angaben zur Haushaltskonsolidierung

Der Ergebnishaushalt kann lediglich noch in 2024 ausgeglichen werden. Ab 2025 wächst der negative Ergebnisvortrag aufgrund der hohen geplanten Jahresfehlbeträge. Die Auszahlungen sind wesentlich höher als die Einzahlungen, sodass in jedem Planjahr ein Finanzmittelfehlbetrag entsteht. Trotz der vielen investiven Kosten und zusätzlichen Unterhaltungskosten reichen die liquiden Mittel zum Ausgleich der Finanzmittelfehlbeträge noch in 2024 und 2025 aus. Mit der vorliegenden Planung endet die Gemeinde zum 31.12.2025 mit einem Geldbestand von rund 8.200 €. Kommt es also in beiden Planjahren unterjährig zu nicht geplanten Mehrausgaben und Haushaltsüberschreitungen, besteht die Möglichkeit, dass bereits in 2025 ein Kassenkredit benötigt wird. Es wird also deutlich, dass die Gemeinde von der Substanz lebt. Mithin werden die Haushaltsgrundsätze Sparsamkeit und Wirtschaftlichkeit im Hinblick auf die Entwicklung der finanziellen Situation immer bedeutsamer.

17. Verbindlichkeiten aus Bürgschaften, Gewährverträgen und Patronatserklärungen

Die Gemeinde Borrentin ist an dem Kommunalen Anteilseignerverband Nordost der E.ON edis AG Schwerin, an dem Wasser- und Bodenverband "Untere Tollense/Mittlere Peene" und dem Wasser- und Bodenverband "Obere Peene" beteiligt. Aufgrund der geringen Beteiligungen hat die Gemeinde keinen Einfluss auf die geschäftlichen Entscheidungen. Die Beteiligungsberichte entfallen entsprechend.

Ergebnishaushalt 2024 / 2025

Seite : 1

Datum: 15.02.2024

Uhrzeit: 11:39:02

Gemeinde: 20 Gemeinde Borrentin

Nr.	Ertrags- und Aufwandsarten (gemäß § 2 Absatz 1 GemHVO-Doppik)		Ergebnisse des Haushalts- vorvorjahres	Ansätze des Haushalts- vorjahres einschl. Nachträge	Ansatz des ersten Haushalts- jahres	Ansatz des zweiten Haushalts- jahres	Planungs- daten des ersten Haushalts- folgejahres	Planungs- daten des zweiten Haushalts- folgejahres	Erläuterung
			2022	2023	2024	2025	2026	2027	Konto- nummer
			in €	in €	in €	in €	in €	in €	
			1	2	3	4	5	6	
1.	+	Steuern und ähnliche Abgaben	585.036,44	507.300	598.100	616.300	642.100	642.100	40
		40110000 Grundsteuer A	55.952,02	55.000	55.500	55.500	61.000	61.000	
		40120000 Grundsteuer B	69.425,81	67.000	68.000	68.000	74.800	74.800	
		40130000 Gewerbesteuer	240.287,27	200.000	230.000	230.000	230.000	230.000	
		40210000 Gemeindeanteil an der Einkommensteuer	199.980,39	166.000	221.900	239.400	252.400	252.400	
		40220000 Gemeindeanteil an der Umsatzsteuer	17.072,15	17.300	20.700	21.400	21.700	21.700	
		40320000 Hundesteuer	2.318,80	2.000	2.000	2.000	2.200	2.200	
2.	+	Zuwendungen, allgemeine Umlagen und sonstige Transfererträge	394.004,05	458.600	472.300	305.200	305.200	305.200	41
		41110000 Schlüsselzuweisungen vom Land	373.505,14	373.500	342.000	220.000	220.000	220.000	
		41490000 Sonstige Zuweisungen und Zuschüsse für laufende Zwecke	20.498,91	0	0	0	0	0	
		41500000 Erträge aus der Auflösung von Sonderposten	0,00	2.000	2.000	2.000	2.000	2.000	
		41510000 Erträge aus der Auflösung von Sonderposten aus Zuwendungen	0,00	83.100	83.200	83.200	83.200	83.200	
		41620000 Allgemeine Umlagen von Gemeinden und Gemeindeverbänden	0,00	0	45.100	0	0	0	
3.	+	Erträge der sozialen Sicherung	0,00	0	0	0	0	0	42
4.	+	Öffentlich-rechtliche Leistungsentgelte	84.422,88	95.900	91.500	97.700	106.500	106.700	43
		43200000 Benutzungsgebühren, Beiträge und ähnliche Entgelte, Kostenerstattungen	83.243,84	89.500	85.000	91.000	100.000	100.000	
		43225000 Entgelte für die Sondernutzung von Straßen	1.179,04	1.100	1.200	1.400	1.200	1.400	
		43700000 Erträge aus der Auflösung von Sonderposten für Beiträge und ähnliche Entgelte (öffentlich-rechtlich)	0,00	5.300	5.300	5.300	5.300	5.300	
5.	+	Privatrechtliche Leistungsentgelte	31.211,36	388.100	353.000	353.000	353.000	353.000	441,443, 444,445, 448
		44110000 Mieten und Pachten, Erbbauzinsen	4.733,71	8.100	8.000	8.000	8.000	8.000	
		44110001 Mieten und Pacht 1	26.477,65	200.000	229.000	229.000	229.000	229.000	
		44110002 Mieten und Pacht 2	0,00	180.000	116.000	116.000	116.000	116.000	
6.	+	Kostenerstattungen und Kostenumlagen	4.153,04	0	0	0	0	0	442,447, 448
		44249000 Kostenerstattungen und Kostenumlagen vom sonstigen öffentlichen Bereich	6,22	0	0	0	0	0	
		44259000 Kostenerstattungen und Kostenumlagen vom sonstigen privaten Bereich	4.146,82	0	0	0	0	0	
7.	+	Andere aktivierte Eigenleistungen	0,00	0	0	0	0	0	452
8.	+	Zinserträge und sonstige Finanzerträge	15.564,37	12.400	12.400	12.400	12.400	12.000	47
		47151000 Zinserträge von inländischen Banken	317,86	400	400	400	400	0	
		47200000 Zinsen aus Stundungen und Verrentungen	275,00	0	0	0	0	0	
		47600000 Finanzerträge aus Sondervermögen mit Sonderrechnung, Zweckverbänden, Anstalten des öffentlichen Rechts und rechtsfähigen kommunalen Stiftungen	14.971,51	12.000	12.000	12.000	12.000	12.000	
9.	+	Sonstige Erträge	72.732,44	19.400	17.000	47.000	157.000	157.000	46,451
		46112000 Erträge aus der Veräußerung von Grundstücken und Gebäuden	53.360,00	0	0	0	0	0	
		46200000 Weitere sonstige laufende Erträge	0,00	0	0	30.000	140.000	140.000	
		46250000 Konzessionsabgaben	19.372,44	15.000	17.000	17.000	17.000	17.000	
		46613000 Erträge aus der Auflösung von sonstigen Sonderposten	0,00	4.400	0	0	0	0	
10.	=	Summe der Erträge (Summe der Nummern 1 bis 9)	1.187.124,58	1.481.700	1.544.300	1.431.600	1.576.200	1.576.000	

Ergebnishaushalt 2024 / 2025

Seite : 2

Datum: 15.02.2024

Uhrzeit: 11:39:02

Gemeinde: 20 Gemeinde Borrentin

Nr.	Ertrags- und Aufwandsarten (gemäß § 2 Absatz 1 GemHVO-Doppik)		Ergebnisse des Haushalts- vorvorjahres	Ansätze des Haushalts- vorjahres einschl. Nachträge	Ansatz des ersten Haushalts- jahres	Ansatz des zweiten Haushalts- jahres	Planungs- daten des ersten Haushalts- folgejahres	Planungs- daten des zweiten Haushalts- folgejahres	Erläuterung
			2022	2023	2024	2025	2026	2027	Konto- nummer
			in €	in €	in €	in €	in €	in €	
			1	2	3	4	5	6	
11.	-	Personalaufwendungen	17.146,45	19.500	25.200	25.800	26.000	26.100	50
		50100000 Aufwendungen für ehrenamtlich Tätige	14.174,60	15.400	20.700	21.200	21.200	21.200	
		50290000 Dienstbezüge und dergleichen für Sonstige	1.554,30	1.900	1.900	2.000	2.100	2.200	
		50320000 Beiträge zu Versorgungskassen für Arbeitnehmer	54,67	200	100	100	100	100	
		50430000 Beiträge zur gesetzlichen Sozialversicherung für ehrenamtlich Tätige	892,03	1.200	1.800	1.800	1.800	1.800	
		50490000 Sonstige Beiträge zur gesetzlichen Sozialversicherung	439,72	600	600	600	700	700	
		50900000 Pauschalierte Lohnsteuer (auch Zahlungen über Knappschaft)	31,13	200	100	100	100	100	
12.	-	Versorgungsaufwendungen	0,00	0	0	0	0	0	51
13.	-	Aufwendungen für Sach- und Dienstleistungen	305.421,76	645.400	712.800	657.100	636.100	634.100	52
		52200000 Aufwendungen für Energie / Wasser / Abwasser / Abfall	25.109,96	264.000	186.100	186.100	186.100	186.100	
		52310000 Unterhaltung der Grundstücke, Außenanlagen, Gebäude und Gebäudeeinrichtungen	14.946,28	84.200	150.500	114.100	81.600	81.600	
		52320000 Bewirtschaftung der Grundstücke, Außenanlagen, Gebäude und Gebäudeeinrichtungen	611,82	32.500	29.100	29.100	29.100	29.100	
		52330000 Unterhaltung des Infrastrukturvermögens	60.423,79	46.300	114.800	98.800	98.800	98.800	
		52350000 Fahrzeugunterhaltung	1.621,39	6.700	6.000	6.000	6.000	6.000	
		52360000 Unterhaltung der Maschinen und technischen Anlagen	26,48	600	0	0	0	0	
		52370000 Unterhaltung der Betriebs- und Geschäftsausstattung	0,00	1.500	2.000	2.000	2.000	2.000	
		52380000 Unterhaltung der geringwertigen Geräte, Ausrüstungs- und sonstige Gebrauchsgegenstände	245,68	4.000	7.800	4.000	6.000	4.000	
		52490000 Sonstige Aufwendungen für Sachleistungen und Verbrauchsmittel	82,00	700	2.000	2.500	2.500	2.500	
		52543000 Kostenerstattungen an Gemeinden und Gemeindeverbände	114.024,52	109.900	116.500	116.500	116.500	116.500	
		52544000 Kostenerstattungen an Zweckverbände	88.210,62	92.000	95.000	95.000	104.500	104.500	
		52551000 Kostenerstattungen an private Unternehmen	119,22	3.000	3.000	3.000	3.000	3.000	
14.	-	Abschreibungen	0,00	211.400	221.300	221.000	221.000	220.900	53
		53400000 Abschreibungen auf bebaute Grundstücke und grundstücksgleiche Rechte	0,00	56.000	62.200	62.200	62.200	62.100	
		53500000 Abschreibungen auf das Infrastrukturvermögen	0,00	152.200	159.100	158.800	158.800	158.800	
		53570000 Abschreibungen auf Entwässerungs- und Abwasserbeseitigungsanlagen	0,00	3.200	0	0	0	0	
15.	-	Zuwendungen, Umlagen und sonstige Transferaufwendungen	687.610,64	705.900	782.400	818.300	818.300	818.300	54
		54143000 Zuweisungen und Zuschüsse für laufende Zwecke an Gemeinden und Gemeindeverbände	118.883,66	110.000	132.000	135.000	135.000	135.000	
		54159000 Zuweisungen und Zuschüsse für laufende Zwecke an den sonstigen privaten Bereich	20.467,06	1.700	5.700	5.700	5.700	5.700	
		54310000 Gewerbesteuerumlage	21.670,52	30.000	20.200	20.200	20.200	20.200	
		54421000 Allgemeine Umlagen an Landkreise	353.908,88	354.000	395.200	416.000	416.000	416.000	
		54422000 Allgemeine Umlagen an Amt oder geschäftsführende Gemeinde	172.680,52	210.200	229.300	241.400	241.400	241.400	
16.	-	Aufwendungen der sozialen Sicherung	0,00	0	0	0	0	0	55
17.	-	Zinsaufwendungen und sonstige Finanzaufwendungen	27.226,09	27.900	21.700	19.900	18.100	16.400	57
		57420000 Zinsaufwendungen und sonstige Finanzaufwendungen an das Land	2.421,27	2.900	1.600	1.100	700	300	
		57511000 Zinsaufwendungen und sonstige Finanzaufwendungen an inländische Banken (inländischer	9.825,38	9.000	19.800	18.500	17.200	15.900	

Ergebnishaushalt 2024 / 2025

Seite : 3

Datum: 15.02.2024

Uhrzeit: 11:39:02

Gemeinde: 20 Gemeinde Borrentin

Nr.	Ertrags- und Aufwandsarten (gemäß § 2 Absatz 1 GemHVO-Doppik)		Ergebnisse des Haushalts- vorvorjahres	Ansätze des Haushalts- vorjahres einschl. Nachträge	Ansatz des ersten Haushalts- jahres	Ansatz des zweiten Haushalts- jahres	Planungs- daten des ersten Haushalts- folgejahres	Planungs- daten des zweiten Haushalts- folgejahres	Erläuterung
			2022	2023	2024	2025	2026	2027	Konto- nummer
			in €	in €	in €	in €	in €	in €	
			1	2	3	4	5	6	
		Geldmarkt)							
		57512000 Zinsaufwendungen und sonstige Finanzaufwendungen an inländische Sparkassen (inländischer Geldmarkt)	12.847,48	12.600	300	300	200	200	
		57990000 Sonstige Zinsen und sonstige Finanzaufwendungen (Sonstige)	2.131,96	3.400	0	0	0	0	
18.	-	Sonstige Aufwendungen	21.723,85	112.400	100.600	99.600	99.100	98.100	56
		56120000 Aufwendungen für Aus- und Fortbildung, Umschulung	534,54	500	500	500	500	500	
		56130000 Aufwendungen für übernommene Reisekosten für Dienstreisen und Dienstgänge	0,00	200	200	200	200	200	
		56140000 Aufwendungen für allgemeine Betreuung der Bediensteten	1.017,74	0	2.500	2.500	2.500	2.500	
		56150000 Aufwendungen für Dienst- und Schutzkleidung, persönliche Ausrüstungsgegenstände	3.972,38	25.000	6.000	5.000	4.500	4.000	
		56210000 Mieten, Pachten und Erbbauzinsen	76,70	200	300	300	300	300	
		56250000 Sachverständigen-, Gerichts- und ähnliche Aufwendungen	6.108,35	6.000	7.000	7.000	7.000	7.000	
		56290000 Sonstige Aufwendungen für die Inanspruchnahme von Rechten und Diensten	1.071,00	51.000	50.000	50.000	50.000	50.000	
		56320000 Fachliteratur, Zeitschriften	98,50	100	100	100	100	100	
		56359000 Sonstige öffentliche Bekanntmachungen	35,70	0	0	0	0	0	
		56370000 Bankgebühren	924,42	1.800	1.000	1.000	900	700	
		56390000 Sonstige Geschäftsaufwendungen	0,00	0	300	300	300	0	
		56411000 Gebäudeversicherungen	1.633,57	19.400	24.300	24.300	24.300	24.300	
		56412000 Kfz-Versicherungen	885,05	1.500	1.500	1.500	1.500	1.500	
		56413000 Haftpflichtversicherungen	1.030,38	1.100	1.200	1.200	1.300	1.300	
		56414000 Unfallversicherungen	2.273,17	2.500	2.600	2.600	2.600	2.600	
		56416000 Umlagen an Schadensausgleichskassen	52,19	100	100	100	100	100	
		56420000 Beiträge zu Wirtschaftsverbänden, Berufsvertretungen und Vereinen	1.132,17	1.100	1.100	1.100	1.100	1.100	
		56430000 Sonstige Beiträge	332,00	500	500	500	500	500	
		56820000 Kraftfahrzeugsteuer	401,00	400	400	400	400	400	
		56930000 Repräsentationen	144,99	1.000	1.000	1.000	1.000	1.000	
19.	=	Summe der Aufwendungen (Summe der Nummern 11 bis 18)	1.059.128,79	1.722.500	1.864.000	1.841.700	1.818.600	1.813.900	
20.	=	Jahresergebnis (Jahresüberschuss/Jahresfehlbetrag) vor Veränderung der Rücklagen (Saldo der Nummern 10 und 19)	127.995,79	-240.800	-319.700	-410.100	-242.400	-237.900	
21.	-	Einstellung in die Kapitalrücklage	0,00	0	0	0	0	0	592
22.	+	Entnahme aus der Kapitalrücklage	0,00	56.400	132.900	40.800	40.800	40.800	492
		49220000 Entnahme aus der zweckgebundenen Kapitalrücklage aus investiv gebundenen Zuweisungen	0,00	56.400	130.200	40.800	40.800	40.800	
		49290000 Entnahmen aus sonstigen zweckgebundenen Kapitalrücklagen	0,00	0	2.700	0	0	0	
23.	-	Einstellung in die Rücklage für Belastungen aus dem kommunalen Finanzausgleich	0,00	0	0	0	0	0	593
24.	+	Entnahme aus der Rücklage für Belastungen aus dem kommunalen Finanzausgleich	0,00	0	0	0	0	0	493
25.	=	Jahresergebnis (Jahresüberschuss/Jahresfehlbetrag, Nummer 20 zuzüglich Nummern 22 und 24 abzüglich Nummern 21 und 23)	127.995,79	-184.400	-186.800	-369.300	-201.600	-197.100	

Gemeinde: 20 Gemeinde Borrentin

Nr.	Ertrags- und Aufwandsarten (gemäß § 2 Absatz 1 GemHVO-Doppik)		Ergebnisse des Haushalts- vorvorjahres	Ansätze des Haushalts- vorjahres einschl. Nachträge	Ansatz des ersten Haushalts- jahres	Ansatz des zweiten Haushalts- jahres	Planungs- daten des ersten Haushalts- folgejahres	Planungs- daten des zweiten Haushalts- folgejahres	Erläu- terung
			2022	2023	2024	2025	2026	2027	Konto- nummer
			in €	in €	in €	in €	in €	in €	
			1	2	3	4	5	6	
nachrichtlich									
26.		Ergebnisvortrag aus dem Haushaltsvorjahr	314.369,12	442.364	257.964	71.164	-298.135	-499.735	
27.		Ergebnis (Überschuss/Fehlbetrag) zum 31. Dezember des Haushaltsjahres (Summe der Nummern 25 und 26)	442.364,91	257.964	71.164	-298.135	-499.735	-696.835	

Finanzhaushalt 2024 / 2025

Seite : 1

Datum: 15.02.2024

Uhrzeit: 11:42:05

Gemeinde: 20 Gemeinde Borrentin

Nr.	Einzahlungs- und Auszahlungsarten (gemäß § 3 Absatz 1 Satz 1 GemHVO-Doppik)		Ergebnisse des Haushalts- vorvorjahres	Ansätze des Haushalts- vorjahres einschl. Nachträge	Ansatz des ersten Haushalts- jahres	Ansatz des zweiten Haushalts- jahres	Planungs- daten des ersten Haushalts- folgejahres	Planungs- daten des zweiten Haushalts- folgejahres	Erläu- terung
			2022	2023	2024	2025	2026	2027	Konto- nummer
			in €	in €	in €	in €	in €	in €	
			1	2	3	4	5	6	
1.	+	Steuern und ähnliche Abgaben	581.628,77	507.300	598.100	616.300	642.100	642.100	60
		60110000 Grundsteuer A	55.892,54	55.000	55.500	55.500	61.000	61.000	
		60120000 Grundsteuer B	68.735,57	67.000	68.000	68.000	74.800	74.800	
		60130000 Gewerbesteuer	235.899,28	200.000	230.000	230.000	230.000	230.000	
		60210000 Gemeindeanteil an der Einkommensteuer	201.807,72	166.000	221.900	239.400	252.400	252.400	
		60220000 Gemeindeanteil an der Umsatzsteuer	17.196,03	17.300	20.700	21.400	21.700	21.700	
		60320000 Hundesteuer	2.097,63	2.000	2.000	2.000	2.200	2.200	
2.	+	Zuwendungen, allgemeine Umlagen und sonstige Transfereinzahlungen	394.004,05	373.500	387.100	220.000	220.000	220.000	61
		61110000 Schlüsselzuweisungen vom Land	373.505,14	373.500	342.000	220.000	220.000	220.000	
		61490000 Zuweisungen und Zuschüsse für laufende Zwecke von Sonstigen	20.498,91	0	0	0	0	0	
		61620000 Allgemeine Umlagen von Gemeinden und Gemeindeverbänden	0,00	0	45.100	0	0	0	
3.	+	Einzahlungen der sozialen Sicherung	0,00	0	0	0	0	0	62
4.	+	Öffentlich-rechtliche Leistungsentgelte	84.342,02	90.600	86.200	92.400	101.200	101.400	63
		63200000 Benutzungsgebühren, Beiträge und ähnliche Entgelte, Kostenerstattungen	83.162,98	89.500	85.000	91.000	100.000	100.000	
		63225000 Entgelte für die Sondernutzung von Straßen	1.179,04	1.100	1.200	1.400	1.200	1.400	
5.	+	Privatrechtliche Leistungsentgelte	31.329,09	388.100	353.000	353.000	353.000	353.000	641,648
		64110000 Mieten und Pachten, Erbbauzinsen	4.851,44	8.100	8.000	8.000	8.000	8.000	
		64110001 Mieten und Pacht 1	26.477,65	200.000	229.000	229.000	229.000	229.000	
		64110002 Mieten und Pacht 2	0,00	180.000	116.000	116.000	116.000	116.000	
6.	+	Kostenerstattungen und Kostenumlagen	391,63	0	0	0	0	0	642,647, 648
		64249000 Kostenerstattungen und Kostenumlagen vom sonstigen öffentlichen Bereich	6,22	0	0	0	0	0	
		64259000 Kostenerstattungen und Kostenumlagen vom sonstigen privaten Bereich	385,41	0	0	0	0	0	
7.	+	Zinseinzahlungen und sonstige Finanzeinzahlungen	15.564,37	12.400	12.400	12.400	12.400	12.000	67
		67151000 Zinseinzahlungen für Kredite von inländischen Banken	317,86	400	400	400	400	0	
		67200000 Zinsen aus Stundungen und Verrentungen	275,00	0	0	0	0	0	
		67600000 Finanzeinzahlungen aus Sondervermögen mit Sonderrechnung, Zweckverbänden, Anstalten des öffentlichen Rechts und rechtsfähigen kommunalen Stiftungen	14.971,51	12.000	12.000	12.000	12.000	12.000	
8.	+	Sonstige laufende Einzahlungen	57.559,44	15.000	17.000	47.000	157.000	157.000	651,66
		66200000 Sonstige laufende Einzahlungen	0,00	0	0	30.000	140.000	140.000	
		66250000 Konzessionsabgaben	19.199,44	15.000	17.000	17.000	17.000	17.000	
		66290000 Sonstige laufende Einzahlungen (Sonstige)	38.360,00	0	0	0	0	0	
9.	=	Summe der laufenden Einzahlungen (Summe der Nummern 1 bis 8)	1.164.819,37	1.386.900	1.453.800	1.341.100	1.485.700	1.485.500	
10.	-	Personalauszahlungen	17.146,45	19.500	25.200	25.800	26.000	26.100	70
		70100000 Auszahlungen für ehrenamtlich Tätige	14.174,60	15.400	20.700	21.200	21.200	21.200	
		70290000 Dienstbezüge und dergleichen für Sonstige	1.554,30	1.900	1.900	2.000	2.100	2.200	
		70320000 Beiträge zu Versorgungskassen für Arbeitnehmer	54,67	200	100	100	100	100	
		70430000 Beiträge zur gesetzlichen Sozialversicherung für ehrenamtlich Tätige	892,03	1.200	1.800	1.800	1.800	1.800	
		70490000 Beiträge zur gesetzlichen Sozialversicherung für Sonstige	439,72	600	600	600	700	700	
		70900000 Pauschalierte Lohnsteuer (auch Zahlungen über Knappschaft)	31,13	200	100	100	100	100	

Nr.	Einzahlungs- und Auszahlungsarten (gemäß § 3 Absatz 1 Satz 1 GemHVO-Doppik)		Ergebnisse des Haushalts- vorvorjahres	Ansätze des Haushalts- vorjahres einschl. Nachträge	Ansatz des ersten Haushalts- jahres	Ansatz des zweiten Haushalts- jahres	Planungs- daten des ersten Haushalts- folgejahres	Planungs- daten des zweiten Haushalts- folgejahres	Erläuterung
			2022	2023	2024	2025	2026	2027	Konto- nummer
			in €	in €	in €	in €	in €	in €	
			1	2	3	4	5	6	
11.	-	Versorgungsauszahlungen	0,00	0	0	0	0	0	71
12.	-	Auszahlungen für Sach- und Dienstleistungen	314.723,00	645.400	712.800	657.100	636.100	634.100	72
		72200000 Auszahlungen für Energie / Wasser / Abwasser / Abfall	24.745,84	264.000	186.100	186.100	186.100	186.100	
		72310000 Unterhaltung der Grundstücke, Außenanlagen, Gebäude und Gebäudeeinrichtungen	14.946,28	84.200	150.500	114.100	81.600	81.600	
		72320000 Bewirtschaftung der Grundstücke, Außenanlagen, Gebäude und Gebäudeeinrichtungen	611,82	32.500	29.100	29.100	29.100	29.100	
		72330000 Unterhaltung des Infrastrukturvermögens	59.837,51	46.300	114.800	98.800	98.800	98.800	
		72350000 Fahrzeugunterhaltung	3.409,70	6.700	6.000	6.000	6.000	6.000	
		72360000 Unterhaltung der Maschinen und technischen Anlagen	26,48	600	0	0	0	0	
		72370000 Unterhaltung der Betriebs- und Geschäftsausstattung	0,00	1.500	2.000	2.000	2.000	2.000	
		72380000 Unterhaltung der geringwertigen Geräte, Ausrüstungs- und sonstige Gebrauchsgegenstände	245,68	4.000	7.800	4.000	6.000	4.000	
		72490000 Sonstige Auszahlungen für Sachleistungen und Verbrauchsmittel	82,00	700	2.000	2.500	2.500	2.500	
		72543000 Kostenerstattungen an Gemeinden und Gemeindeverbände	122.487,85	109.900	116.500	116.500	116.500	116.500	
		72544000 Kostenerstattungen an Zweckverbände	88.210,62	92.000	95.000	95.000	104.500	104.500	
		72551000 Kostenerstattungen an private Unternehmen	119,22	3.000	3.000	3.000	3.000	3.000	
13.	-	Zuwendungen, Umlagen und sonstige Transferauszahlungen	693.436,30	705.900	782.400	818.300	818.300	818.300	74
		74143000 Zuweisungen und Zuschüsse für laufende Zwecke an Gemeinden und Gemeindeverbände	127.438,22	110.000	132.000	135.000	135.000	135.000	
		74159000 Zuweisungen und Zuschüsse für laufende Zwecke an den sonstigen privaten Bereich	20.467,06	1.700	5.700	5.700	5.700	5.700	
		74310000 Gewerbesteuerumlage	18.941,62	30.000	20.200	20.200	20.200	20.200	
		74421000 Allgemeine Umlagen an Landkreise	353.908,88	354.000	395.200	416.000	416.000	416.000	
		74422000 Allgemeine Umlagen an Amt oder geschäftsführende Gemeinde	172.680,52	210.200	229.300	241.400	241.400	241.400	
14.	-	Auszahlungen der sozialen Sicherung	0,00	0	0	0	0	0	75
15.	-	Zinsauszahlungen und sonstige Finanzauszahlungen	27.331,67	27.900	21.700	19.900	18.100	16.400	77
		77420000 Zinsauszahlungen und sonstige Finanzauszahlungen an das Land	2.421,27	2.900	1.600	1.100	700	300	
		77511000 Zinsauszahlungen und sonstige Finanzauszahlungen an inländische Banken (inländischer Geldmarkt)	9.825,38	9.000	19.800	18.500	17.200	15.900	
		77512000 Zinsauszahlungen und sonstige Finanzauszahlungen an inländische Sparkassen (inländischer Geldmarkt)	12.953,06	12.600	300	300	200	200	
		77990000 Sonstige Zinsen und sonstige Finanzauszahlungen (Sonstige)	2.131,96	3.400	0	0	0	0	
16.	-	Sonstige laufende Auszahlungen	29.854,57	112.400	100.600	99.600	99.100	98.100	76
		76120000 Auszahlungen für Aus- und Fortbildung, Umschulung	534,54	500	500	500	500	500	
		76130000 Auszahlungen für übernommene Reisekosten für Dienstreisen und Dienstgänge	0,00	200	200	200	200	200	
		76140000 Auszahlungen für allgemeine Betreuung der Bediensteten	1.017,74	0	2.500	2.500	2.500	2.500	
		76150000 Auszahlungen für Dienst- und Schutzkleidung, persönliche Ausrüstungsgegenstände	3.972,38	25.000	6.000	5.000	4.500	4.000	

Nr.	Einzahlungs- und Auszahlungsarten (gemäß § 3 Absatz 1 Satz 1 GemHVO-Doppik)	Ergebnisse des Haushalts- vorvorjahres	Ansätze des Haushalts- vorjahres einschl. Nachträge	Ansatz des ersten Haushalts- jahres	Ansatz des zweiten Haushalts- jahres	Planungs- daten des ersten Haushalts- folgejahres	Planungs- daten des zweiten Haushalts- folgejahres	Erläuterung
		2022	2023	2024	2025	2026	2027	Konto- nummer
		in €	in €	in €	in €	in €	in €	
		1	2	3	4	5	6	
	76210000 Mieten, Pachten und Erbbauzinsen	96,70	200	300	300	300	300	
	76250000 Sachverständigen-, Gerichts- und ähnliche Auszahlungen	14.219,07	6.000	7.000	7.000	7.000	7.000	
	76290000 Sonstige Auszahlungen für die Inanspruchnahme von Rechten und Diensten	1.071,00	51.000	50.000	50.000	50.000	50.000	
	76320000 Fachliteratur, Zeitschriften	98,50	100	100	100	100	100	
	76359000 Sonstige öffentliche Bekanntmachungen	35,70	0	0	0	0	0	
	76370000 Bankgebühren	924,42	1.800	1.000	1.000	900	700	
	76390000 Sonstige Geschäftsauszahlungen	0,00	0	300	300	300	0	
	76411000 Gebäudeversicherungen	1.633,57	19.400	24.300	24.300	24.300	24.300	
	76412000 Kfz-Versicherungen	885,05	1.500	1.500	1.500	1.500	1.500	
	76413000 Haftpflichtversicherungen	1.030,38	1.100	1.200	1.200	1.300	1.300	
	76414000 Unfallversicherungen	2.273,17	2.500	2.600	2.600	2.600	2.600	
	76416000 Umlagen an Schadensausgleichskassen	52,19	100	100	100	100	100	
	76420000 Beiträge zu Wirtschaftsverbänden, Berufsvertretungen und Vereinen	1.132,17	1.100	1.100	1.100	1.100	1.100	
	76430000 Sonstige Beiträge	332,00	500	500	500	500	500	
	76820000 Kraftfahrzeugsteuer	401,00	400	400	400	400	400	
	76930000 Repräsentationen	144,99	1.000	1.000	1.000	1.000	1.000	
17.	= Summe der laufenden Auszahlungen (Summe der Nummern 10 bis 16)	1.082.491,99	1.511.100	1.642.700	1.620.700	1.597.600	1.593.000	
18.	= Jahresbezogener Saldo der laufenden Ein- und Auszahlungen vor planmäßiger Tilgung (Saldo der Nummern 9 und 17)	82.327,38	-124.200	-188.900	-279.600	-111.900	-107.500	
19.	+ Einzahlungen aus Investitionszuwendungen	56.430,56	56.400	40.800	40.800	40.800	40.800	681,683
	68142000 Investitionszuwendungen vom Land	56.430,56	56.400	40.800	40.800	40.800	40.800	
20.	+ Einzahlungen aus Beiträgen und ähnlichen Entgelten	36.699,57	37.000	36.600	36.600	36.600	36.600	682,683
	68242000 Beiträge und ähnliche Entgelte vom Land	36.699,57	37.000	36.600	36.600	36.600	36.600	
21.	+ Einzahlungen aus Anlagevermögen	0,00	0	0	0	0	0	684-686
22.	+ Einzahlungen aus sonstigen Ausleihungen und Kreditgewährungen	0,00	0	0	0	0	0	687
23.	+ Sonstige Investitionseinzahlungen	0,00	0	0	0	0	0	688,689
24.	= Summe der Einzahlungen aus Investitionstätigkeit (Summe der Nummern 19 bis 23)	93.130,13	93.400	77.400	77.400	77.400	77.400	
25.	- Auszahlungen für Anlagevermögen	386,75	50.000	339.400	0	0	0	781,784-786
	78570820 Auszahlungen für Betriebs- und Geschäftsausstattung	0,00	0	9.000	0	0	0	
	78590960 Auszahlungen für Anlagen im Bau	386,75	50.000	330.400	0	0	0	
26.	- Auszahlungen für sonstige Ausleihungen und Kreditgewährungen	0,00	0	0	0	0	0	787
27.	- Sonstige Investitionsauszahlungen	0,00	0	0	0	0	0	788,789
28.	= Summe der Auszahlungen aus Investitionstätigkeit (Summe der Nummern 25 bis 27)	386,75	50.000	339.400	0	0	0	
29.	= Saldo aus den Ein- und Auszahlungen aus Investitionstätigkeit (Saldo der Nummern 24 und 28)	92.743,38	43.400	-262.000	77.400	77.400	77.400	
30.	= Finanzmittelüberschuss/Finanzmittelfehlbetrag (Summe der Nummern 18 und 29)	175.070,76	-80.800	-450.900	-202.200	-34.500	-30.100	
31.	+ Einzahlungen aus der Aufnahme von Krediten für Investitionen und Investitionsförderungsmaßnahmen	0,00	0	0	0	0	0	691 + 692
32.	- Auszahlungen für planmäßige Tilgung von Krediten für	100.211,85	97.400	98.700	100.000	97.000	95.900	791 + 792

		Investitionen und Investitionsförderungsmaßnahmen							
		79242300 Tilgung von Krediten für Investitionen vom Land / Laufzeit mehr als 5 Jahre	22.075,73	22.600	23.000	23.500	19.700	16.800	
		79253000 Tilgung von Krediten für Investitionen vom inländischen Geldmarkt / Laufzeit mehr als 5 Jahre	78.136,12	74.800	75.700	76.500	77.300	79.100	
33.	-	Sonstige Auszahlungen zur Tilgung von Krediten für Investitionen und Investitionsförderungsmaßnahmen	0,00	0	0	0	0	0	791 + 792
34.	=	Saldo der Ein- und Auszahlungen aus Krediten für Investitionen und Investitionsförderungsmaßnahmen (Nummer 31 abzüglich Nummern 32 und 33)	-100.211,85	-97.400	-98.700	-100.000	-97.000	-95.900	
35.	=	Saldo der durchlaufenden Gelder und ungeklärten Zahlungsvorgänge	-20.443,64	0	0	0	0	0	699 ./. 799
36.	=	Veränderung der Forderungen und Verbindlichkeiten aus Krediten zur Sicherung der Zahlungsfähigkeit gegenüber dem Amt (Summe der Nummern 30, 34 und 35)	54.415,27	-178.200	-549.600	-302.200	-131.500	-126.000	
37.		Jahresbezogener Saldo der laufenden Ein- und Auszahlungen (Saldo der Nummern 18 und 32)	-17.884,47	-221.600	-287.600	-379.600	-208.900	-203.400	
nachrichtlich:									
38.		Saldo der laufenden Ein- und Auszahlungen zum 31. Dezember des Vorjahres	624.293,95	606.409	384.809	97.209	-282.390	-491.290	
39.		Saldo der laufenden Ein- und Auszahlungen zum 31. Dezember des Haushaltsjahres (Summe der Nummern 37 und 38)	606.409,48	384.809	97.209	-282.390	-491.290	-694.690	
darunter:									
		Zuführung zum investiven Bereich aus einem positiven Saldo der laufenden Ein- und Auszahlungen zum 31. Dezember des Haushaltsvorjahres (Einzahlung in Nummer 23 (Sonstige Investitionseinzahlungen) und Auszahlung in Nummer 16 (Sonstige laufende Auszahlungen) enthalten)	0,00	0	0	0	0	0	
		Zuführung zur Deckung eines negativen Saldos der laufenden Ein- und Auszahlungen zum 31. Dezember des Haushaltsjahres aus dem investiven Bereich (Einzahlung in Nummer 8 (Sonstige laufende Einzahlungen) und Auszahlung in Nummer 27 (Sonstige Investitionsauszahlungen) enthalten)	0,00	0	0	0	0	0	
		Zuführung gemäß § 12 Nummer 6 GemHVO-Doppik an den laufenden Bereich (Einzahlung in Nummer 8 (Sonstige laufende Einzahlungen) und Auszahlung in Nummer 27 (Sonstige Investitionsauszahlungen) enthalten)	0,00	0	0	0	0	0	

Teilergebnishaushalt 2024 / 2025

Seite : 1

Datum: 15.02.2024

Uhrzeit: 11:50:34

Gemeinde: 20 Gemeinde Borrentin

Hauptproduktbereich 1 Zentrale Verwaltung
 Produktbereich 11 Innere Verwaltung
 Produktgruppe 111 Verwaltungssteuerung
 Produkt 11100 Verwaltungssteuerung

Nr.	Ertrags- und Aufwandsarten (gemäß § 4 Absatz 10 GemHVO-Doppik)		Ergebnisse des Haushalts- vorvorjahres	Ansätze des Haushalts- vorjahres einschl. Nachträge	Ansatz des ersten Haushalts- jahres	Ansatz des zweiten Haushalts- jahres	Planungs- daten des ersten Haushalts- folgejahres	Planungs- daten des zweiten Haushalts- folgejahres
			2022	2023	2024	2025	2026	2027
			in €	in €	in €	in €	in €	in €
			1	2	3	4	5	6
6.	+	Kostenerstattungen und Kostenumlagen 44259000 Kostenerstattungen und Kostenumlagen vom sonstigen privaten Bereich	10,83	0	0	0	0	0
			10,83	0	0	0	0	0
10.	=	Summe der Erträge (Summe der Nummern 1 bis 9)	10,83	0	0	0	0	0
11.	-	Personalaufwendungen 50100000 Aufwendungen für ehrenamtlich Tätige 50430000 Beiträge zur gesetzlichen Sozialversicherung für ehrenamtlich Tätige	11.172,03 10.280,00 892,03	12.700 11.500 1.200	17.000 15.200 1.800	17.000 15.200 1.800	17.000 15.200 1.800	17.000 15.200 1.800
18.	-	Sonstige Aufwendungen 56413000 Haftpflichtversicherungen 56414000 Unfallversicherungen 56416000 Umlagen an Schadensausgleichskassen 56420000 Beiträge zu Wirtschaftsverbänden, Berufsvertretungen und Vereinen 56930000 Repräsentationen	2.637,77 1.030,38 357,13 52,19 1.053,08 144,99	3.600 1.100 400 100 1.000 1.000	2.700 1.200 400 100 1.000 0	2.700 1.200 400 100 1.000 0	2.800 1.300 400 100 1.000 0	2.800 1.300 400 100 1.000 0
19.	=	Summe der Aufwendungen (Summe der Nummern 11 bis 18)	13.809,80	16.300	19.700	19.700	19.800	19.800
20.	=	Jahresergebnis des Teilhaushaltes vor Verrechnung der internen Leistungsbeziehungen und vor Veränderung der Rücklagen (Saldo der Nummern 10 und 19)	-13.798,97	-16.300	-19.700	-19.700	-19.800	-19.800
23.	=	Jahresergebnis des Teilhaushaltes nach Verrechnung der internen Leistungsbeziehungen und vor Veränderung der Rücklagen (Nummer 20 zuzüglich Nummer 21 abzüglich Nummer 22)	-13.798,97	-16.300	-19.700	-19.700	-19.800	-19.800

Teilergebnishaushalt 2024 / 2025

Seite : 2

Datum: 15.02.2024

Uhrzeit: 11:50:34

Gemeinde: 20 Gemeinde Borrentin

Hauptproduktbereich 1 Zentrale Verwaltung
 Produktbereich 11 Innere Verwaltung
 Produktgruppe 111 Verwaltungssteuerung
 Produkt 11104 Gremien

Nr.	Ertrags- und Aufwandsarten (gemäß § 4 Absatz 10 GemHVO-Doppik)		Ergebnisse des Haushalts- vorvorjahres	Ansätze des Haushalts- vorjahres einschl. Nachträge	Ansatz des ersten Haushalts- jahres	Ansatz des zweiten Haushalts- jahres	Planungs- daten des ersten Haushalts- folgejahres	Planungs- daten des zweiten Haushalts- folgejahres
			2022	2023	2024	2025	2026	2027
			in €	in €	in €	in €	in €	in €
			1	2	3	4	5	6
18.	-	Sonstige Aufwendungen <i>56930000 Repräsentationen</i>	0,00 <i>0,00</i>	0 <i>0</i>	1.000 <i>1.000</i>	1.000 <i>1.000</i>	1.000 <i>1.000</i>	1.000 <i>1.000</i>
19.	=	Summe der Aufwendungen (Summe der Nummern 11 bis 18)	0,00	0	1.000	1.000	1.000	1.000
20.	=	Jahresergebnis des Teilhaushaltes vor Verrechnung der internen Leistungsbeziehungen und vor Veränderung der Rücklagen (Saldo der Nummern 10 und 19)	0,00	0	-1.000	-1.000	-1.000	-1.000
23.	=	Jahresergebnis des Teilhaushaltes nach Verrechnung der internen Leistungsbeziehungen und vor Veränderung der Rücklagen (Nummer 20 zuzüglich Nummer 21 abzüglich Nummer 22)	0,00	0	-1.000	-1.000	-1.000	-1.000

Teilergebnishaushalt 2024 / 2025

Seite : 3

Datum: 15.02.2024

Uhrzeit: 11:50:34

Gemeinde: 20 Gemeinde Borrentin

Hauptproduktbereich 1 Zentrale Verwaltung
 Produktbereich 11 Innere Verwaltung
 Produktgruppe 114 Zentrale Dienste
 Produkt 11401 Zentrale Grundstücks- und Gebäudeverwaltung

Nr.	Ertrags- und Aufwandsarten (gemäß § 4 Absatz 10 GemHVO-Doppik)		Ergebnisse des Haushalts- vorvorjahres	Ansätze des Haushalts- vorjahres einschl. Nachträge	Ansatz des ersten Haushalts- jahres	Ansatz des zweiten Haushalts- jahres	Planungs- daten des ersten Haushalts- folgejahres	Planungs- daten des zweiten Haushalts- folgejahres
			2022	2023	2024	2025	2026	2027
			in €	in €	in €	in €	in €	in €
			1	2	3	4	5	6
5.	+	Privatrechtliche Leistungsentgelte 44110000 Mieten und Pachten, Erbbauzinsen	96,19 96,19	2.000 2.000	0 0	0 0	0 0	0 0
10.	=	Summe der Erträge (Summe der Nummern 1 bis 9)	96,19	2.000	0	0	0	0
13.	-	Aufwendungen für Sach- und Dienstleistungen 52200000 Aufwendungen für Energie / Wasser / Abwasser / Abfall 52310000 Unterhaltung der Grundstücke, Außenanlagen, Gebäude und Gebäudeeinrichtungen 52380000 Unterhaltung der geringwertigen Geräte, Ausrüstungs- und sonstige Gebrauchsgegenstände	2.228,83 131,53 2.097,30 0,00	3.000 500 2.500 0	34.900 500 32.600 1.800	33.100 500 32.600 0	3.100 500 2.600 0	3.100 500 2.600 0
14.	-	Abschreibungen 53400000 Abschreibungen auf bebaute Grundstücke und grundstücksgleiche Rechte	0,00 0,00	300 300	300 300	300 300	300 300	200 200
18.	-	Sonstige Aufwendungen 56250000 Sachverständigen-, Gerichts- und ähnliche Aufwendungen 56370000 Bankgebühren	0,00 0,00 0,00	5.200 5.000 200	6.500 6.500 0	6.500 6.500 0	6.500 6.500 0	6.500 6.500 0
19.	=	Summe der Aufwendungen (Summe der Nummern 11 bis 18)	2.228,83	8.500	41.700	39.900	9.900	9.800
20.	=	Jahresergebnis des Teilhaushaltes vor Verrechnung der internen Leistungsbeziehungen und vor Veränderung der Rücklagen (Saldo der Nummern 10 und 19)	-2.132,64	-6.500	-41.700	-39.900	-9.900	-9.800
23.	=	Jahresergebnis des Teilhaushaltes nach Verrechnung der internen Leistungsbeziehungen und vor Veränderung der Rücklagen (Nummer 20 zuzüglich Nummer 21 abzüglich Nummer 22)	-2.132,64	-6.500	-41.700	-39.900	-9.900	-9.800

Teilergebnishaushalt 2024 / 2025

Seite : 4

Datum: 15.02.2024

Uhrzeit: 11:50:34

Gemeinde: 20 Gemeinde Borrentin

Hauptproduktbereich 1 Zentrale Verwaltung
 Produktbereich 11 Innere Verwaltung
 Produktgruppe 114 Zentrale Dienste
 Produkt 11402 Kommunale Wohnungen

Nr.	Ertrags- und Aufwandsarten (gemäß § 4 Absatz 10 GemHVO-Doppik)		Ergebnisse des Haushalts- vorvorjahres	Ansätze des Haushalts- vorjahres einschl. Nachträge	Ansatz des ersten Haushalts- jahres	Ansatz des zweiten Haushalts- jahres	Planungs- daten des ersten Haushalts- folgejahres	Planungs- daten des zweiten Haushalts- folgejahres
			2022	2023	2024	2025	2026	2027
			in €	in €	in €	in €	in €	in €
			1	2	3	4	5	6
2.	+	Zuwendungen, allgemeine Umlagen und sonstige Transfererträge 41510000 Erträge aus der Auflösung von Sonderposten aus Zuwendungen	0,00 0,00	0 0	100 100	100 100	100 100	100 100
5.	+	Privatrechtliche Leistungsentgelte 44110001 Kaltmieten 44110002 Betriebskostenvorauszahlungen und -erstattungen	26.477,65 26.477,65 0,00	380.000 200.000 180.000	345.000 229.000 116.000	345.000 229.000 116.000	345.000 229.000 116.000	345.000 229.000 116.000
9	+	Sonstige Erträge 46112000 Erträge aus der Veräußerung von Grundstücken und Gebäuden	15.000,00 15.000,00	0 0	0 0	0 0	0 0	0 0
10.	=	Summe der Erträge (Summe der Nummern 1 bis 9)	41.477,65	380.000	345.100	345.100	345.100	345.100
13.	-	Aufwendungen für Sach- und Dienstleistungen 52200000 Aufwendungen für Energie / Wasser / Abwasser / Abfall 52310000 Unterhaltung der Grundstücke, Außenanlagen, Gebäude und Gebäudeeinrichtungen 52320000 Bewirtschaftung der Grundstücke, Außenanlagen, Gebäude und Gebäudeeinrichtungen 52543000 Kostenerstattungen an Gemeinden und Gemeindeverbände	5.075,11 0,00 0,00 0,00 5.075,11	309.900 220.000 55.000 30.000 4.900	231.500 142.000 58.000 26.000 5.500	210.500 142.000 37.000 26.000 5.500	210.500 142.000 37.000 26.000 5.500	210.500 142.000 37.000 26.000 5.500
14.	-	Abschreibungen 53400000 Abschreibungen auf bebaute Grundstücke und grundstücksgleiche Rechte	0,00 0,00	51.400 51.400	57.600 57.600	57.600 57.600	57.600 57.600	57.600 57.600
17.	-	Zinsaufwendungen und sonstige Finanzaufwendungen 57420000 Zinsaufwendungen und sonstige Finanzaufwendungen an das Land 57511000 Zinsaufwendungen und sonstige Finanzaufwendungen an inländische Banken (inländische Sparkassen) 57512000 Zinsaufwendungen und sonstige Finanzaufwendungen an inländische Sparkassen (inländischer Geldmarkt)	25.094,13 2.421,27 9.825,38 12.847,48	24.500 2.900 9.000 12.600	21.700 1.600 19.800 300	19.900 1.100 18.500 300	18.100 700 17.200 200	16.400 300 15.900 200
18.	-	Sonstige Aufwendungen 56250000 Sachverständigen-, Gerichts- und ähnliche Aufwendungen 56290000 Sonstige Aufwendungen für die Inanspruchnahme von Rechten und Diensten 56370000 Bankgebühren 56411000 Gebäudeversicherungen	7.083,11 6.108,35 0,00 924,42 50,34	68.100 1.000 48.000 1.600 17.500	72.700 0 50.000 1.000 21.700	72.700 0 50.000 1.000 21.700	72.600 0 50.000 900 21.700	72.400 0 50.000 700 21.700
19.	=	Summe der Aufwendungen (Summe der Nummern 11 bis 18)	37.252,35	453.900	383.500	360.700	358.800	356.900
20.	=	Jahresergebnis des Teilhaushaltes vor Verrechnung der internen Leistungsbeziehungen und vor Veränderung der Rücklagen (Saldo der Nummern 10 und 19)	4.225,30	-73.900	-38.400	-15.600	-13.700	-11.800
23.	=	Jahresergebnis des Teilhaushaltes nach Verrechnung der internen Leistungsbeziehungen und vor Veränderung der Rücklagen (Nummer 20 zuzüglich Nummer 21 abzüglich Nummer 22)	4.225,30	-73.900	-38.400	-15.600	-13.700	-11.800

Teilergebnishaushalt 2024 / 2025

Seite : 5

Datum: 15.02.2024

Uhrzeit: 11:50:34

Gemeinde: 20 Gemeinde Borrentin

Hauptproduktbereich 1 Zentrale Verwaltung
Produktbereich 11 Innere Verwaltung
Produktgruppe 114 Zentrale Dienste
Produkt 11402 Kommunale Wohnungen

Nr.	Ertrags- und Aufwandsarten (gemäß § 4 Absatz 10 GemHVO-Doppik)	Ergebnisse des Haushalts- vorvorjahres	Ansätze des Haushalts- vorjahres einschl. Nachträge	Ansatz des ersten Haushalts- jahres	Ansatz des zweiten Haushalts- jahres	Planungs- daten des ersten Haushalts- folgejahres	Planungs- daten des zweiten Haushalts- folgejahres
		2022	2023	2024	2025	2026	2027
		in €	in €	in €	in €	in €	in €
		1	2	3	4	5	6

Teilergebnishaushalt 2024 / 2025

Seite : 6

Datum: 15.02.2024

Uhrzeit: 11:50:34

Gemeinde: 20 Gemeinde Borrentin

Hauptproduktbereich 1 Zentrale Verwaltung
 Produktbereich 12 Sicherheit und Ordnung
 Produktgruppe 121 Statistik und Wahlen
 Produkt 12100 Wahlen

Nr.	Ertrags- und Aufwandsarten (gemäß § 4 Absatz 10 GemHVO-Doppik)		Ergebnisse des Haushalts- vorvorjahres	Ansätze des Haushalts- vorjahres einschl. Nachträge	Ansatz des ersten Haushalts- jahres	Ansatz des zweiten Haushalts- jahres	Planungs- daten des ersten Haushalts- folgejahres	Planungs- daten des zweiten Haushalts- folgejahres
			2022	2023	2024	2025	2026	2027
			in €	in €	in €	in €	in €	in €
			1	2	3	4	5	6
11.	-	Personalaufwendungen <i>50100000 Aufwendungen für ehrenamtlich Tätige</i>	60,00 <i>60,00</i>	0 <i>0</i>	0 <i>0</i>	0 <i>0</i>	0 <i>0</i>	0 <i>0</i>
18.	-	Sonstige Aufwendungen <i>56390000 Sonstige Geschäftsaufwendungen</i>	0,00 <i>0,00</i>	0 <i>0</i>	300 <i>300</i>	300 <i>300</i>	300 <i>300</i>	0 <i>0</i>
19.	=	Summe der Aufwendungen (Summe der Nummern 11 bis 18)	60,00	0	300	300	300	0
20.	=	Jahresergebnis des Teilhaushaltes vor Verrechnung der internen Leistungsbeziehungen und vor Veränderung der Rücklagen (Saldo der Nummern 10 und 19)	-60,00	0	-300	-300	-300	0
23.	=	Jahresergebnis des Teilhaushaltes nach Verrechnung der internen Leistungsbeziehungen und vor Veränderung der Rücklagen (Nummer 20 zuzüglich Nummer 21 abzüglich Nummer 22)	-60,00	0	-300	-300	-300	0

Teilergebnishaushalt 2024 / 2025

Seite : 7

Datum: 15.02.2024

Uhrzeit: 11:50:34

Gemeinde: 20 Gemeinde Borrentin

Hauptproduktbereich 1 Zentrale Verwaltung
 Produktbereich 12 Sicherheit und Ordnung
 Produktgruppe 122 Ordnungsangelegenheiten
 Produkt 12200 Ordnungsangelegenheiten/Fundtiere

Nr.	Ertrags- und Aufwandsarten (gemäß § 4 Absatz 10 GemHVO-Doppik)		Ergebnisse des Haushalts- vorvorjahres	Ansätze des Haushalts- vorjahres einschl. Nachträge	Ansatz des ersten Haushalts- jahres	Ansatz des zweiten Haushalts- jahres	Planungs- daten des ersten Haushalts- folgejahres	Planungs- daten des zweiten Haushalts- folgejahres
			2022	2023	2024	2025	2026	2027
			in €	in €	in €	in €	in €	in €
			1	2	3	4	5	6
13.	-	Aufwendungen für Sach- und Dienstleistungen <i>52551000 Kostenerstattungen an private Unternehmen</i>	0,00 <i>0,00</i>	1.000 <i>1.000</i>	1.000 <i>1.000</i>	1.000 <i>1.000</i>	1.000 <i>1.000</i>	1.000 <i>1.000</i>
19.	=	Summe der Aufwendungen (Summe der Nummern 11 bis 18)	0,00	1.000	1.000	1.000	1.000	1.000
20.	=	Jahresergebnis des Teilhaushaltes vor Verrechnung der internen Leistungsbeziehungen und vor Veränderung der Rücklagen (Saldo der Nummern 10 und 19)	0,00	-1.000	-1.000	-1.000	-1.000	-1.000
23.	=	Jahresergebnis des Teilhaushaltes nach Verrechnung der internen Leistungsbeziehungen und vor Veränderung der Rücklagen (Nummer 20 zuzüglich Nummer 21 abzüglich Nummer 22)	0,00	-1.000	-1.000	-1.000	-1.000	-1.000

Teilergebnishaushalt 2024 / 2025

Seite : 8

Datum: 15.02.2024

Uhrzeit: 11:50:34

Gemeinde: 20 Gemeinde Borrentin

Hauptproduktbereich 1 Zentrale Verwaltung
 Produktbereich 12 Sicherheit und Ordnung
 Produktgruppe 126 Brandschutz
 Produkt 12600 Gemeindefeuerwehr

Nr.	Ertrags- und Aufwandsarten (gemäß § 4 Absatz 10 GemHVO-Doppik)		Ergebnisse des Haushalts- vorvorjahres	Ansätze des Haushalts- vorjahres einschl. Nachträge	Ansatz des ersten Haushalts- jahres	Ansatz des zweiten Haushalts- jahres	Planungs- daten des ersten Haushalts- folgejahres	Planungs- daten des zweiten Haushalts- folgejahres
			2022	2023	2024	2025	2026	2027
			in €	in €	in €	in €	in €	in €
			1	2	3	4	5	6
2.	+	Zuwendungen, allgemeine Umlagen und sonstige Transfererträge 41500000 Erträge aus der Auflösung von Sonderposten	0,00 0,00	2.000 2.000	2.000 2.000	2.000 2.000	2.000 2.000	2.000 2.000
6.	+	Kostenerstattungen und Kostenumlagen 44249000 Kostenerstattungen und Kostenumlagen vom sonstigen öffentlichen Bereich 44259000 Kostenerstattungen und Kostenumlagen vom sonstigen privaten Bereich	217,35 6,22 211,13	0 0 0	0 0 0	0 0 0	0 0 0	0 0 0
10.	=	Summe der Erträge (Summe der Nummern 1 bis 9)	217,35	2.000	2.000	2.000	2.000	2.000
11.	-	Personalaufwendungen 50100000 Aufwendungen für ehrenamtlich Tätige	3.834,60 3.834,60	3.900 3.900	5.500 5.500	6.000 6.000	6.000 6.000	6.000 6.000
13.	-	Aufwendungen für Sach- und Dienstleistungen 52200000 Aufwendungen für Energie / Wasser / Abwasser / Abfall 52310000 Unterhaltung der Grundstücke, Außenanlagen, Gebäude und Gebäudeeinrichtungen 52320000 Bewirtschaftung der Grundstücke, Außenanlagen, Gebäude und Gebäudeeinrichtungen 52350000 Fahrzeugunterhaltung 52360000 Unterhaltung der Maschinen und technischen Anlagen 52370000 Unterhaltung der Betriebs- und Geschäftsausstattung 52380000 Unterhaltung der geringwertigen Geräte, Ausrüstungs- und sonstige Gebrauchsgegenstände 52551000 Kostenerstattungen an private Unternehmen	5.702,83 2.885,06 952,69 0,00 1.549,39 26,48 0,00 169,99 119,22	23.100 5.000 5.000 0 6.000 600 1.500 3.000 2.000	35.200 5.000 15.000 200 6.000 0 2.000 5.000 2.000	20.200 5.000 2.000 200 6.000 0 2.000 3.000 2.000	22.200 5.000 2.000 200 6.000 0 2.000 5.000 2.000	20.200 5.000 2.000 200 6.000 0 2.000 3.000 2.000
14.	-	Abschreibungen 53400000 Abschreibungen auf bebaute Grundstücke und grundstücksgleiche Rechte 53500000 Abschreibungen auf das Infrastrukturvermögen	0,00 0,00 0,00	500 500 0	4.600 600 4.000	4.600 600 4.000	4.600 600 4.000	4.600 600 4.000
15.	-	Zuwendungen, Umlagen und sonstige Transferaufwendungen 54159000 Zuweisungen und Zuschüsse für laufende Zwecke an den sonstigen privaten Bereich	20,00 20,00	700 700	700 700	700 700	700 700	700 700
18.	-	Sonstige Aufwendungen 56120000 Aufwendungen für Aus- und Fortbildung, Umschulung 56130000 Aufwendungen für übernommene Reisekosten für Dienstreisen und Dienstgänge 56140000 Aufwendungen für allgemeine Betreuung der Bediensteten 56150000 Aufwendungen für Dienst- und Schutzkleidung, persönliche Ausrüstungsgegenstände 56320000 Fachliteratur, Zeitschriften 56411000 Gebäudeversicherungen 56412000 Kfz-Versicherungen 56414000 Unfallversicherungen	8.877,18 534,54 0,00 1.017,74 3.972,38 98,50 244,91 885,05 1.792,06	29.900 500 200 0 25.000 100 300 1.500 1.800	14.200 500 200 2.500 6.000 100 500 1.500 2.000	13.200 500 200 2.500 5.000 100 500 1.500 2.000	12.700 500 200 2.500 4.500 100 500 1.500 2.000	12.200 500 200 2.500 4.000 100 500 1.500 2.000

Teilergebnishaushalt 2024 / 2025

Seite : 9

Datum: 15.02.2024

Uhrzeit: 11:50:34

Gemeinde: 20 Gemeinde Borrentin

Hauptproduktbereich 1 Zentrale Verwaltung
 Produktbereich 12 Sicherheit und Ordnung
 Produktgruppe 126 Brandschutz
 Produkt 12600 Gemeindefeuerwehr

Nr.	Ertrags- und Aufwandsarten (gemäß § 4 Absatz 10 GemHVO-Doppik)		Ergebnisse des Haushalts- vorvorjahres	Ansätze des Haushalts- vorjahres einschl. Nachträge	Ansatz des ersten Haushalts- jahres	Ansatz des zweiten Haushalts- jahres	Planungs- daten des ersten Haushalts- folgejahres	Planungs- daten des zweiten Haushalts- folgejahres
			2022	2023	2024	2025	2026	2027
			in €	in €	in €	in €	in €	in €
			1	2	3	4	5	6
		56430000 Sonstige Beiträge	332,00	500	500	500	500	500
		56820000 Kraftfahrzeugsteuer	0,00	0	400	400	400	400
19.	=	Summe der Aufwendungen (Summe der Nummern 11 bis 18)	18.434,61	58.100	60.200	44.700	46.200	43.700
20.	=	Jahresergebnis des Teilhaushaltes vor Verrechnung der internen Leistungsbeziehungen und vor Veränderung der Rücklagen (Saldo der Nummern 10 und 19)	-18.217,26	-56.100	-58.200	-42.700	-44.200	-41.700
23.	=	Jahresergebnis des Teilhaushaltes nach Verrechnung der internen Leistungsbeziehungen und vor Veränderung der Rücklagen (Nummer 20 zuzüglich Nummer 21 abzüglich Nummer 22)	-18.217,26	-56.100	-58.200	-42.700	-44.200	-41.700

Teilergebnishaushalt 2024 / 2025

Seite : 10

Datum: 15.02.2024

Uhrzeit: 11:50:34

Gemeinde: 20 Gemeinde Borrentin

Hauptproduktbereich 2 Schule und Kultur
 Produktbereich 21 Grundschulen, Regionale Schulen, Gymnasien, Gesamtschulen
 Produktgruppe 211 Grundschulen (§ 11 Abs. 2 Nr.1a) SchulG M-V)
 Produkt 21100 Grundschulen

Nr.	Ertrags- und Aufwandsarten (gemäß § 4 Absatz 10 GemHVO-Doppik)		Ergebnisse des Haushalts- vorvorjahres	Ansätze des Haushalts- vorjahres einschl. Nachträge	Ansatz des ersten Haushalts- jahres	Ansatz des zweiten Haushalts- jahres	Planungs- daten des ersten Haushalts- folgejahres	Planungs- daten des zweiten Haushalts- folgejahres
			2022	2023	2024	2025	2026	2027
			in €	in €	in €	in €	in €	in €
			1	2	3	4	5	6
10.	=	Summe der Erträge (Summe der Nummern 1 bis 9)	0,00	0	0	0	0	0
13.	-	Aufwendungen für Sach- und Dienstleistungen <i>52543000 Kostenerstattungen an Gemeinden und Gemeindeverbände</i>	61.618,16 61.618,16	55.000 55.000	60.000 60.000	60.000 60.000	60.000 60.000	60.000 60.000
19.	=	Summe der Aufwendungen (Summe der Nummern 11 bis 18)	61.618,16	55.000	60.000	60.000	60.000	60.000
20.	=	Jahresergebnis des Teilhaushaltes vor Verrechnung der internen Leistungsbeziehungen und vor Veränderung der Rücklagen (Saldo der Nummern 10 und 19)	-61.618,16	-55.000	-60.000	-60.000	-60.000	-60.000
23.	=	Jahresergebnis des Teilhaushaltes nach Verrechnung der internen Leistungsbeziehungen und vor Veränderung der Rücklagen (Nummer 20 zuzüglich Nummer 21 abzüglich Nummer 22)	-61.618,16	-55.000	-60.000	-60.000	-60.000	-60.000

Teilergebnishaushalt 2024 / 2025

Seite : 11

Datum: 15.02.2024

Uhrzeit: 11:50:34

Gemeinde: 20 Gemeinde Borrentin

Hauptproduktbereich 2 Schule und Kultur
 Produktbereich 21 Grundschulen, Regionale Schulen, Gymnasien, Gesamtschulen
 Produktgruppe 215 Regionale Schulen (§ 11 Abs. 2 Nr.1b) SchulG M-V)
 Produkt 21500 Regionalschulen

Nr.	Ertrags- und Aufwandsarten (gemäß § 4 Absatz 10 GemHVO-Doppik)		Ergebnisse des Haushalts- vorjahres	Ansätze des Haushalts- vorjahres einschl. Nachträge	Ansatz des ersten Haushalts- jahres	Ansatz des zweiten Haushalts- jahres	Planungs- daten des ersten Haushalts- folgejahres	Planungs- daten des zweiten Haushalts- folgejahres
			2022	2023	2024	2025	2026	2027
			in €	in €	in €	in €	in €	in €
			1	2	3	4	5	6
10.	=	Summe der Erträge (Summe der Nummern 1 bis 9)	0,00	0	0	0	0	0
13.	-	Aufwendungen für Sach- und Dienstleistungen	43.569,41	46.500	47.000	47.000	47.000	47.000
		52543000 Kostenerstattungen an Gemeinden und Gemeindeverbände	43.569,41	46.500	47.000	47.000	47.000	47.000
19.	=	Summe der Aufwendungen (Summe der Nummern 11 bis 18)	43.569,41	46.500	47.000	47.000	47.000	47.000
20.	=	Jahresergebnis des Teilhaushaltes vor Verrechnung der internen Leistungsbeziehungen und vor Veränderung der Rücklagen (Saldo der Nummern 10 und 19)	-43.569,41	-46.500	-47.000	-47.000	-47.000	-47.000
23.	=	Jahresergebnis des Teilhaushaltes nach Verrechnung der internen Leistungsbeziehungen und vor Veränderung der Rücklagen (Nummer 20 zuzüglich Nummer 21 abzüglich Nummer 22)	-43.569,41	-46.500	-47.000	-47.000	-47.000	-47.000

Teilergebnishaushalt 2024 / 2025

Seite : 12

Datum: 15.02.2024

Uhrzeit: 11:50:34

Gemeinde: 20 Gemeinde Borrentin

Hauptproduktbereich 2 Schule und Kultur
 Produktbereich 28 Heimat- und sonstige Kulturpflege
 Produktgruppe 281 Heimat- und sonstige Kulturpflege
 Produkt 28100 Heimat und sonstige Kulturpflege

Nr.	Ertrags- und Aufwandsarten (gemäß § 4 Absatz 10 GemHVO-Doppik)		Ergebnisse des Haushalts- vorvorjahres	Ansätze des Haushalts- vorjahres einschl. Nachträge	Ansatz des ersten Haushalts- jahres	Ansatz des zweiten Haushalts- jahres	Planungs- daten des ersten Haushalts- folgejahres	Planungs- daten des zweiten Haushalts- folgejahres
			2022	2023	2024	2025	2026	2027
			in €	in €	in €	in €	in €	in €
			1	2	3	4	5	6
15.	-	Zuwendungen, Umlagen und sonstige Transferaufwendungen <i>54159000 Zuweisungen und Zuschüsse für laufende Zwecke an den sonstigen privaten Bereich</i>	0,00 <i>0,00</i>	1.000 <i>1.000</i>	2.000 <i>2.000</i>	2.000 <i>2.000</i>	2.000 <i>2.000</i>	2.000 <i>2.000</i>
19.	=	Summe der Aufwendungen (Summe der Nummern 11 bis 18)	0,00	1.000	2.000	2.000	2.000	2.000
20.	=	Jahresergebnis des Teilhaushaltes vor Verrechnung der internen Leistungsbeziehungen und vor Veränderung der Rücklagen (Saldo der Nummern 10 und 19)	0,00	-1.000	-2.000	-2.000	-2.000	-2.000
23.	=	Jahresergebnis des Teilhaushaltes nach Verrechnung der internen Leistungsbeziehungen und vor Veränderung der Rücklagen (Nummer 20 zuzüglich Nummer 21 abzüglich Nummer 22)	0,00	-1.000	-2.000	-2.000	-2.000	-2.000

Teilergebnishaushalt 2024 / 2025

Seite : 13

Datum: 15.02.2024

Uhrzeit: 11:50:34

Gemeinde: 20 Gemeinde Borrentin

Hauptproduktbereich 3 Soziales und Jugend
 Produktbereich 33 Förderung der Wohlfahrtspflege
 Produktgruppe 331 Förderung von Trägern der Wohlfahrtspflege
 Produkt 33100 Rentnerbetreuung

Nr.	Ertrags- und Aufwandsarten (gemäß § 4 Absatz 10 GemHVO-Doppik)		Ergebnisse des Haushalts- vorvorjahres	Ansätze des Haushalts- vorjahres einschl. Nachträge	Ansatz des ersten Haushalts- jahres	Ansatz des zweiten Haushalts- jahres	Planungs- daten des ersten Haushalts- folgejahres	Planungs- daten des zweiten Haushalts- folgejahres
			2022	2023	2024	2025	2026	2027
			in €	in €	in €	in €	in €	in €
			1	2	3	4	5	6
13.	-	Aufwendungen für Sach- und Dienstleistungen 52490000 Sonstige Aufwendungen für Sachleistungen und Verbrauchsmittel	82,00	400	2.000	2.500	2.500	2.500
			82,00	400	2.000	2.500	2.500	2.500
18.	-	Sonstige Aufwendungen 56414000 Unfallversicherungen	123,98	100	0	0	0	0
			123,98	100	0	0	0	0
19.	=	Summe der Aufwendungen (Summe der Nummern 11 bis 18)	205,98	500	2.000	2.500	2.500	2.500
20.	=	Jahresergebnis des Teilhaushaltes vor Verrechnung der internen Leistungsbeziehungen und vor Veränderung der Rücklagen (Saldo der Nummern 10 und 19)	-205,98	-500	-2.000	-2.500	-2.500	-2.500
23.	=	Jahresergebnis des Teilhaushaltes nach Verrechnung der internen Leistungsbeziehungen und vor Veränderung der Rücklagen (Nummer 20 zuzüglich Nummer 21 abzüglich Nummer 22)	-205,98	-500	-2.000	-2.500	-2.500	-2.500

Teilergebnishaushalt 2024 / 2025

Seite : 14

Datum: 15.02.2024

Uhrzeit: 11:50:34

Gemeinde: 20 Gemeinde Borrentin

Hauptproduktbereich 3 Soziales und Jugend
 Produktbereich 36 Kinder-, Jugend- und Familienhilfe
 Produktgruppe 361 Förderung von Kindern in Tageseinrichtungen und in Tagespflege
 Produkt 36100 Tagesmütter und -väter

Nr.	Ertrags- und Aufwandsarten (gemäß § 4 Absatz 10 GemHVO-Doppik)		Ergebnisse des Haushalts- vorjahres	Ansätze des Haushalts- vorjahres einschl. Nachträge	Ansatz des ersten Haushalts- jahres	Ansatz des zweiten Haushalts- jahres	Planungs- daten des ersten Haushalts- folgejahres	Planungs- daten des zweiten Haushalts- folgejahres
			2022	2023	2024	2025	2026	2027
			in €	in €	in €	in €	in €	in €
			1	2	3	4	5	6
10.	=	Summe der Erträge (Summe der Nummern 1 bis 9)	0,00	0	0	0	0	0
15.	-	Zuwendungen, Umlagen und sonstige Transferaufwendungen	118.883,66	110.000	132.000	135.000	135.000	135.000
		54143000 Zuweisungen und Zuschüsse für laufende Zwecke an Gemeinden und Gemeindeverbände	118.883,66	110.000	132.000	135.000	135.000	135.000
19.	=	Summe der Aufwendungen (Summe der Nummern 11 bis 18)	118.883,66	110.000	132.000	135.000	135.000	135.000
20.	=	Jahresergebnis des Teilhaushaltes vor Verrechnung der internen Leistungsbeziehungen und vor Veränderung der Rücklagen (Saldo der Nummern 10 und 19)	-118.883,66	-110.000	-132.000	-135.000	-135.000	-135.000
23.	=	Jahresergebnis des Teilhaushaltes nach Verrechnung der internen Leistungsbeziehungen und vor Veränderung der Rücklagen (Nummer 20 zuzüglich Nummer 21 abzüglich Nummer 22)	-118.883,66	-110.000	-132.000	-135.000	-135.000	-135.000

Teilergebnishaushalt 2024 / 2025

Seite : 15

Datum: 15.02.2024

Uhrzeit: 11:50:34

Gemeinde: 20 Gemeinde Borrentin

Hauptproduktbereich 3 Soziales und Jugend
 Produktbereich 36 Kinder-, Jugend- und Familienhilfe
 Produktgruppe 366 Einrichtungen der Kinder- und Jugendarbeit
 Produkt 36600 Spielplätze

Nr.	Ertrags- und Aufwandsarten (gemäß § 4 Absatz 10 GemHVO-Doppik)		Ergebnisse des Haushalts- vorvorjahres	Ansätze des Haushalts- vorjahres einschl. Nachträge	Ansatz des ersten Haushalts- jahres	Ansatz des zweiten Haushalts- jahres	Planungs- daten des ersten Haushalts- folgejahres	Planungs- daten des zweiten Haushalts- folgejahres
			2022	2023	2024	2025	2026	2027
			in €	in €	in €	in €	in €	in €
			1	2	3	4	5	6
10.	=	Summe der Erträge (Summe der Nummern 1 bis 9)	0,00	0	0	0	0	0
13.	-	Aufwendungen für Sach- und Dienstleistungen	2.440,41	3.500	4.600	4.600	4.600	4.600
		52310000 Unterhaltung der Grundstücke, Außenanlagen, Gebäude und Gebäudeeinrichtungen	2.440,41	3.500	4.600	4.600	4.600	4.600
19.	=	Summe der Aufwendungen (Summe der Nummern 11 bis 18)	2.440,41	3.500	4.600	4.600	4.600	4.600
20.	=	Jahresergebnis des Teilhaushaltes vor Verrechnung der internen Leistungsbeziehungen und vor Veränderung der Rücklagen (Saldo der Nummern 10 und 19)	-2.440,41	-3.500	-4.600	-4.600	-4.600	-4.600
23.	=	Jahresergebnis des Teilhaushaltes nach Verrechnung der internen Leistungsbeziehungen und vor Veränderung der Rücklagen (Nummer 20 zuzüglich Nummer 21 abzüglich Nummer 22)	-2.440,41	-3.500	-4.600	-4.600	-4.600	-4.600

Teilergebnishaushalt 2024 / 2025

Seite : 16

Datum: 15.02.2024

Uhrzeit: 11:50:34

Gemeinde: 20 Gemeinde Borrentin

Hauptproduktbereich 4 Gesundheit und Sport
 Produktbereich 42 Sportförderung
 Produktgruppe 421 Förderung des Sports
 Produkt 42100 Förderung des Sports

Nr.	Ertrags- und Aufwandsarten (gemäß § 4 Absatz 10 GemHVO-Doppik)		Ergebnisse des Haushalts- vorvorjahres	Ansätze des Haushalts- vorjahres einschl. Nachträge	Ansatz des ersten Haushalts- jahres	Ansatz des zweiten Haushalts- jahres	Planungs- daten des ersten Haushalts- folgejahres	Planungs- daten des zweiten Haushalts- folgejahres
			2022	2023	2024	2025	2026	2027
			in €	in €	in €	in €	in €	in €
			1	2	3	4	5	6
15.	-	Zuwendungen, Umlagen und sonstige Transferaufwendungen <i>54159000 Zuweisungen und Zuschüsse für laufende Zwecke an den sonstigen privaten Bereich</i>	20.447,06 20.447,06	0 0	3.000 3.000	3.000 3.000	3.000 3.000	3.000 3.000
19.	=	Summe der Aufwendungen (Summe der Nummern 11 bis 18)	20.447,06	0	3.000	3.000	3.000	3.000
20.	=	Jahresergebnis des Teilhaushaltes vor Verrechnung der internen Leistungsbeziehungen und vor Veränderung der Rücklagen (Saldo der Nummern 10 und 19)	-20.447,06	0	-3.000	-3.000	-3.000	-3.000
23.	=	Jahresergebnis des Teilhaushaltes nach Verrechnung der internen Leistungsbeziehungen und vor Veränderung der Rücklagen (Nummer 20 zuzüglich Nummer 21 abzüglich Nummer 22)	-20.447,06	0	-3.000	-3.000	-3.000	-3.000

Teilergebnishaushalt 2024 / 2025

Seite : 17

Datum: 15.02.2024

Uhrzeit: 11:50:34

Gemeinde: 20 Gemeinde Borrentin

Hauptproduktbereich 4 Gesundheit und Sport
 Produktbereich 42 Sportförderung
 Produktgruppe 424 Sportstätten und Bäder (ohne Sporteinrichtungen der Schulen und Teile eines Kurbetriebes)
 Produkt 42401 Sportplatz Pentz inkl. Sportlerheim

Nr.	Ertrags- und Aufwandsarten (gemäß § 4 Absatz 10 GemHVO-Doppik)		Ergebnisse des Haushalts- vorvorjahres	Ansätze des Haushalts- vorjahres einschl. Nachträge	Ansatz des ersten Haushalts- jahres	Ansatz des zweiten Haushalts- jahres	Planungs- daten des ersten Haushalts- folgejahres	Planungs- daten des zweiten Haushalts- folgejahres
			2022	2023	2024	2025	2026	2027
			in €	in €	in €	in €	in €	in €
			1	2	3	4	5	6
10.	=	Summe der Erträge (Summe der Nummern 1 bis 9)	0,00	0	0	0	0	0
13.	-	Aufwendungen für Sach- und Dienstleistungen	1.837,70	6.000	6.500	6.500	6.500	6.500
		52200000 Aufwendungen für Energie / Wasser / Abwasser / Abfall	1.837,70	5.500	5.500	5.500	5.500	5.500
		52310000 Unterhaltung der Grundstücke, Außenanlagen, Gebäude und Gebäudeeinrichtungen	0,00	500	500	500	500	500
		52320000 Bewirtschaftung der Grundstücke, Außenanlagen, Gebäude und Gebäudeeinrichtungen	0,00	0	500	500	500	500
14.	-	Abschreibungen	0,00	900	900	900	900	900
		53400000 Abschreibungen auf bebaute Grundstücke und grundstücksgleiche Rechte	0,00	900	900	900	900	900
18.	-	Sonstige Aufwendungen	52,12	100	100	100	100	100
		56411000 Gebäudeversicherungen	52,12	100	100	100	100	100
19.	=	Summe der Aufwendungen (Summe der Nummern 11 bis 18)	1.889,82	7.000	7.500	7.500	7.500	7.500
20.	=	Jahresergebnis des Teilhaushaltes vor Verrechnung der internen Leistungsbeziehungen und vor Veränderung der Rücklagen (Saldo der Nummern 10 und 19)	-1.889,82	-7.000	-7.500	-7.500	-7.500	-7.500
23.	=	Jahresergebnis des Teilhaushaltes nach Verrechnung der internen Leistungsbeziehungen und vor Veränderung der Rücklagen (Nummer 20 zuzüglich Nummer 21 abzüglich Nummer 22)	-1.889,82	-7.000	-7.500	-7.500	-7.500	-7.500

Teilergebnishaushalt 2024 / 2025

Seite : 18

Datum: 15.02.2024

Uhrzeit: 11:50:34

Gemeinde: 20 Gemeinde Borrentin

Hauptproduktbereich 5 Gestaltung Umwelt
 Produktbereich 54 Verkehrsflächen und -anlagen, ÖPVN
 Produktgruppe 540 Konzessionsabgaben
 Produkt 54000 Konzessionsabgaben

Nr.	Ertrags- und Aufwandsarten (gemäß § 4 Absatz 10 GemHVO-Doppik)		Ergebnisse des Haushalts- vorvorjahres	Ansätze des Haushalts- vorjahres einschl. Nachträge	Ansatz des ersten Haushalts- jahres	Ansatz des zweiten Haushalts- jahres	Planungs- daten des ersten Haushalts- folgejahres	Planungs- daten des zweiten Haushalts- folgejahres
			2022	2023	2024	2025	2026	2027
			in €	in €	in €	in €	in €	in €
			1	2	3	4	5	6
9	+	Sonstige Erträge <i>46250000 Konzessionsabgaben</i>	19.372,44 19.372,44	15.000 15.000	17.000 17.000	17.000 17.000	17.000 17.000	17.000 17.000
10.	=	Summe der Erträge (Summe der Nummern 1 bis 9)	19.372,44	15.000	17.000	17.000	17.000	17.000
18.	-	Sonstige Aufwendungen <i>56359000 Sonstige öffentliche Bekanntmachungen</i>	35,70 35,70	0 0	0 0	0 0	0 0	0 0
19.	=	Summe der Aufwendungen (Summe der Nummern 11 bis 18)	35,70	0	0	0	0	0
20.	=	Jahresergebnis des Teilhaushaltes vor Verrechnung der internen Leistungsbeziehungen und vor Veränderung der Rücklagen (Saldo der Nummern 10 und 19)	19.336,74	15.000	17.000	17.000	17.000	17.000
23.	=	Jahresergebnis des Teilhaushaltes nach Verrechnung der internen Leistungsbeziehungen und vor Veränderung der Rücklagen (Nummer 20 zuzüglich Nummer 21 abzüglich Nummer 22)	19.336,74	15.000	17.000	17.000	17.000	17.000

Teilergebnishaushalt 2024 / 2025

Seite : 19

Datum: 15.02.2024

Uhrzeit: 11:50:34

Gemeinde: 20 Gemeinde Borrentin

Hauptproduktbereich 5 Gestaltung Umwelt
 Produktbereich 54 Verkehrsflächen und -anlagen, ÖPVN
 Produktgruppe 541 Gemeindestraßen
 Produkt 54100 Gemeindestraßen

Nr.	Ertrags- und Aufwandsarten (gemäß § 4 Absatz 10 GemHVO-Doppik)		Ergebnisse des Haushalts- vorvorjahres	Ansätze des Haushalts- vorjahres einschl. Nachträge	Ansatz des ersten Haushalts- jahres	Ansatz des zweiten Haushalts- jahres	Planungs- daten des ersten Haushalts- folgejahres	Planungs- daten des zweiten Haushalts- folgejahres
			2022	2023	2024	2025	2026	2027
			in €	in €	in €	in €	in €	in €
			1	2	3	4	5	6
2.	+	Zuwendungen, allgemeine Umlagen und sonstige Transfererträge	0,00	78.200	78.200	78.200	78.200	78.200
		41510000 Erträge aus der Auflösung von Sonderposten aus Zuwendungen	0,00	78.200	78.200	78.200	78.200	78.200
4.	+	Öffentlich-rechtliche Leistungsentgelte	1.179,04	6.000	6.100	6.300	6.100	6.300
		43225000 Entgelte für die Sondernutzung von Straßen	1.179,04	1.100	1.200	1.400	1.200	1.400
		43700000 Erträge aus der Auflösung von Sonderposten für Beiträge und ähnliche Entgelte (öffentlich-rechtlich)	0,00	4.900	4.900	4.900	4.900	4.900
6.	+	Kostenerstattungen und Kostenumlagen	2.915,33	0	0	0	0	0
		44259000 Kostenerstattungen und Kostenumlagen vom sonstigen privaten Bereich	2.915,33	0	0	0	0	0
9	+	Sonstige Erträge	38.360,00	0	0	0	0	0
		46112000 Erträge aus der Veräußerung von Grundstücken und Gebäuden	38.360,00	0	0	0	0	0
10.	=	Summe der Erträge (Summe der Nummern 1 bis 9)	42.454,37	84.200	84.300	84.500	84.300	84.500
13.	-	Aufwendungen für Sach- und Dienstleistungen	56.371,67	47.000	97.300	88.800	88.800	88.800
		52200000 Aufwendungen für Energie / Wasser / Abwasser / Abfall	8.839,85	14.000	14.000	14.000	14.000	14.000
		52330000 Unterhaltung des Infrastrukturvermögens	47.531,82	32.500	82.800	74.300	74.300	74.300
		52380000 Unterhaltung der geringwertigen Geräte, Ausrüstungs- und sonstige Gebrauchsgegen	0,00	500	500	500	500	500
14.	-	Abschreibungen	0,00	146.000	145.700	145.700	145.700	145.700
		53500000 Abschreibungen auf das Infrastrukturvermögen	0,00	146.000	145.700	145.700	145.700	145.700
18.	-	Sonstige Aufwendungen	76,70	200	800	800	800	800
		56210000 Mieten, Pachten und Erbbauzinsen	76,70	200	300	300	300	300
		56250000 Geringwertige Vermögensgegenstände	0,00	0	500	500	500	500
19.	=	Summe der Aufwendungen (Summe der Nummern 11 bis 18)	56.448,37	193.200	243.800	235.300	235.300	235.300
20.	=	Jahresergebnis des Teilhaushaltes vor Verrechnung der internen Leistungsbeziehungen und vor Veränderung der Rücklagen (Saldo der Nummern 10 und 19)	-13.994,00	-109.000	-159.500	-150.800	-151.000	-150.800
23.	=	Jahresergebnis des Teilhaushaltes nach Verrechnung der internen Leistungsbeziehungen und vor Veränderung der Rücklagen (Nummer 20 zuzüglich Nummer 21 abzüglich Nummer 22)	-13.994,00	-109.000	-159.500	-150.800	-151.000	-150.800

Teilergebnishaushalt 2024 / 2025

Seite : 20

Datum: 15.02.2024

Uhrzeit: 11:50:34

Gemeinde: 20 Gemeinde Borrentin

Hauptproduktbereich 5 Gestaltung Umwelt
 Produktbereich 54 Verkehrsflächen und -anlagen, ÖPVN
 Produktgruppe 542 Kreisstraßen
 Produkt 54200 Kreisstraßen

Nr.	Ertrags- und Aufwandsarten (gemäß § 4 Absatz 10 GemHVO-Doppik)		Ergebnisse des Haushalts- vorvorjahres	Ansätze des Haushalts- vorjahres einschl. Nachträge	Ansatz des ersten Haushalts- jahres	Ansatz des zweiten Haushalts- jahres	Planungs- daten des ersten Haushalts- folgejahres	Planungs- daten des zweiten Haushalts- folgejahres
			2022	2023	2024	2025	2026	2027
			in €	in €	in €	in €	in €	in €
			1	2	3	4	5	6
2.	+	Zuwendungen, allgemeine Umlagen und sonstige Transfererträge <i>41510000 Erträge aus der Auflösung von Sonderposten aus Zuwendungen</i>	0,00 0,00	200 200	200 200	200 200	200 200	200 200
4.	+	Öffentlich-rechtliche Leistungsentgelte <i>43700000 Erträge aus der Auflösung von Sonderposten für Beiträge und ähnliche Entgelte (öffentlich-rechtlich)</i>	0,00 0,00	400 400	400 400	400 400	400 400	400 400
6.	+	Kostenerstattungen und Kostenumlagen <i>44259000 Kostenerstattungen und Kostenumlagen vom sonstigen privaten Bereich</i>	107,67 107,67	0 0	0 0	0 0	0 0	0 0
10.	=	Summe der Erträge (Summe der Nummern 1 bis 9)	107,67	600	600	600	600	600
13.	-	Aufwendungen für Sach- und Dienstleistungen <i>52200000 Aufwendungen für Energie / Wasser / Abwasser / Abfall</i> <i>52330000 Unterhaltung des Infrastrukturvermögens</i>	4.288,10 356,90 3.931,20	4.800 800 4.000	8.600 600 8.000	8.600 600 8.000	8.600 600 8.000	8.600 600 8.000
14.	-	Abschreibungen <i>53500000 Abschreibungen auf das Infrastrukturvermögen</i>	0,00 0,00	800 800	800 800	800 800	800 800	800 800
19.	=	Summe der Aufwendungen (Summe der Nummern 11 bis 18)	4.288,10	5.600	9.400	9.400	9.400	9.400
20.	=	Jahresergebnis des Teilhaushaltes vor Verrechnung der internen Leistungsbeziehungen und vor Veränderung der Rücklagen (Saldo der Nummern 10 und 19)	-4.180,43	-5.000	-8.800	-8.800	-8.800	-8.800
23.	=	Jahresergebnis des Teilhaushaltes nach Verrechnung der internen Leistungsbeziehungen und vor Veränderung der Rücklagen (Nummer 20 zuzüglich Nummer 21 abzüglich Nummer 22)	-4.180,43	-5.000	-8.800	-8.800	-8.800	-8.800

Teilergebnishaushalt 2024 / 2025

Seite : 21

Datum: 15.02.2024

Uhrzeit: 11:50:34

Gemeinde: 20 Gemeinde Borrentin

Hauptproduktbereich 5 Gestaltung Umwelt
 Produktbereich 54 Verkehrsflächen und -anlagen, ÖPVN
 Produktgruppe 544 Bundesstraßen
 Produkt 54400 Bundesstraßen

Nr.	Ertrags- und Aufwandsarten (gemäß § 4 Absatz 10 GemHVO-Doppik)		Ergebnisse des Haushalts- vorvorjahres	Ansätze des Haushalts- vorjahres einschl. Nachträge	Ansatz des ersten Haushalts- jahres	Ansatz des zweiten Haushalts- jahres	Planungs- daten des ersten Haushalts- folgejahres	Planungs- daten des zweiten Haushalts- folgejahres
			2022	2023	2024	2025	2026	2027
			in €	in €	in €	in €	in €	in €
			1	2	3	4	5	6
2.	+	Zuwendungen, allgemeine Umlagen und sonstige Transfererträge	20.498,91	4.700	4.700	4.700	4.700	4.700
		41490000 Sonstige Zuweisungen und Zuschüsse für laufende Zwecke	20.498,91	0	0	0	0	0
		41510000 Erträge aus der Auflösung von Sonderposten aus Zuwendungen	0,00	4.700	4.700	4.700	4.700	4.700
6.	+	Kostenerstattungen und Kostenumlagen	352,56	0	0	0	0	0
		44259000 Kostenerstattungen und Kostenumlagen vom sonstigen privaten Bereich	352,56	0	0	0	0	0
9	+	Sonstige Erträge	0,00	4.400	0	0	0	0
		46613000 Erträge aus der Auflösung von sonstigen Sonderposten	0,00	4.400	0	0	0	0
10.	=	Summe der Erträge (Summe der Nummern 1 bis 9)	20.851,47	9.100	4.700	4.700	4.700	4.700
13.	-	Aufwendungen für Sach- und Dienstleistungen	10.057,85	12.600	26.500	19.000	19.000	19.000
		52200000 Aufwendungen für Energie / Wasser / Abwasser / Abfall	1.097,08	2.800	2.500	2.500	2.500	2.500
		52330000 Unterhaltung des Infrastrukturvermögens	8.960,77	9.800	24.000	16.500	16.500	16.500
14.	-	Abschreibungen	0,00	8.600	8.600	8.300	8.300	8.300
		53500000 Abschreibungen auf das Infrastrukturvermögen	0,00	5.400	8.600	8.300	8.300	8.300
		53570000 Abschreibungen auf Entwässerungs- und Abwasserbeseitigungsanlagen	0,00	3.200	0	0	0	0
19.	=	Summe der Aufwendungen (Summe der Nummern 11 bis 18)	10.057,85	21.200	35.100	27.300	27.300	27.300
20.	=	Jahresergebnis des Teilhaushaltes vor Verrechnung der internen Leistungsbeziehungen und vor Veränderung der Rücklagen (Saldo der Nummern 10 und 19)	10.793,62	-12.100	-30.400	-22.600	-22.600	-22.600
23.	=	Jahresergebnis des Teilhaushaltes nach Verrechnung der internen Leistungsbeziehungen und vor Veränderung der Rücklagen (Nummer 20 zuzüglich Nummer 21 abzüglich Nummer 22)	10.793,62	-12.100	-30.400	-22.600	-22.600	-22.600

Teilergebnishaushalt 2024 / 2025

Seite : 22

Datum: 15.02.2024

Uhrzeit: 11:50:34

Gemeinde: 20 Gemeinde Borrentin

Hauptproduktbereich 5 Gestaltung Umwelt
 Produktbereich 55 Natur- und Landschaftspflege
 Produktgruppe 551 Öffentliches Grün, Landschaftsbau (ohne andere Produktzuordnung)
 Produkt 55100 Park- und Grünflächen

Nr.	Ertrags- und Aufwandsarten (gemäß § 4 Absatz 10 GemHVO-Doppik)		Ergebnisse des Haushalts- vorvorjahres	Ansätze des Haushalts- vorjahres einschl. Nachträge	Ansatz des ersten Haushalts- jahres	Ansatz des zweiten Haushalts- jahres	Planungs- daten des ersten Haushalts- folgejahres	Planungs- daten des zweiten Haushalts- folgejahres
			2022	2023	2024	2025	2026	2027
			in €	in €	in €	in €	in €	in €
			1	2	3	4	5	6
13.	-	Aufwendungen für Sach- und Dienstleistungen 52310000 Unterhaltung der Grundstücke, Außenanlagen, Gebäude und Gebäudeeinrichtungen	3.634,02	2.500	8.500	8.500	8.500	8.500
			3.634,02	2.500	8.500	8.500	8.500	8.500
19.	=	Summe der Aufwendungen (Summe der Nummern 11 bis 18)	3.634,02	2.500	8.500	8.500	8.500	8.500
20.	=	Jahresergebnis des Teilhaushaltes vor Verrechnung der internen Leistungsbeziehungen und vor Veränderung der Rücklagen (Saldo der Nummern 10 und 19)	-3.634,02	-2.500	-8.500	-8.500	-8.500	-8.500
23.	=	Jahresergebnis des Teilhaushaltes nach Verrechnung der internen Leistungsbeziehungen und vor Veränderung der Rücklagen (Nummer 20 zuzüglich Nummer 21 abzüglich Nummer 22)	-3.634,02	-2.500	-8.500	-8.500	-8.500	-8.500

Teilergebnishaushalt 2024 / 2025

Seite : 23

Datum: 15.02.2024

Uhrzeit: 11:50:34

Gemeinde: 20 Gemeinde Borrentin

Hauptproduktbereich 5 Gestaltung Umwelt
 Produktbereich 55 Natur- und Landschaftspflege
 Produktgruppe 552 Öffentliche Gewässer, Wasserbauliche Anlagen, Gewässerschutz
 Produkt 55200 Wasser-und Bodenverband

Nr.	Ertrags- und Aufwandsarten (gemäß § 4 Absatz 10 GemHVO-Doppik)		Ergebnisse des Haushalts- vorvorjahres	Ansätze des Haushalts- vorjahres einschl. Nachträge	Ansatz des ersten Haushalts- jahres	Ansatz des zweiten Haushalts- jahres	Planungs- daten des ersten Haushalts- folgejahres	Planungs- daten des zweiten Haushalts- folgejahres
			2022	2023	2024	2025	2026	2027
			in €	in €	in €	in €	in €	in €
			1	2	3	4	5	6
4.	+	Öffentlich-rechtliche Leistungsentgelte 43200000 Benutzungsgebühren, Beiträge und ähnliche Entgelte, Kostenerstattungen	82.788,84 82.788,84	88.000 88.000	84.000 84.000	90.000 90.000	99.000 99.000	99.000 99.000
10.	=	Summe der Erträge (Summe der Nummern 1 bis 9)	82.788,84	88.000	84.000	90.000	99.000	99.000
13.	-	Aufwendungen für Sach- und Dienstleistungen 52544000 Kostenerstattungen an Zweckverbände	88.210,62 88.210,62	92.000 92.000	95.000 95.000	95.000 95.000	104.500 104.500	104.500 104.500
19.	=	Summe der Aufwendungen (Summe der Nummern 11 bis 18)	88.210,62	92.000	95.000	95.000	104.500	104.500
20.	=	Jahresergebnis des Teilhaushaltes vor Verrechnung der internen Leistungsbeziehungen und vor Veränderung der Rücklagen (Saldo der Nummern 10 und 19)	-5.421,78	-4.000	-11.000	-5.000	-5.500	-5.500
23.	=	Jahresergebnis des Teilhaushaltes nach Verrechnung der internen Leistungsbeziehungen und vor Veränderung der Rücklagen (Nummer 20 zuzüglich Nummer 21 abzüglich Nummer 22)	-5.421,78	-4.000	-11.000	-5.000	-5.500	-5.500

Teilergebnishaushalt 2024 / 2025

Seite : 24

Datum: 15.02.2024

Uhrzeit: 11:50:34

Gemeinde: 20 Gemeinde Borrentin

Hauptproduktbereich 5 Gestaltung Umwelt
 Produktbereich 55 Natur- und Landschaftspflege
 Produktgruppe 552 Öffentliche Gewässer, Wasserbauliche Anlagen, Gewässerschutz
 Produkt 55201 gemeindeeigene Teiche

Nr.	Ertrags- und Aufwandsarten (gemäß § 4 Absatz 10 GemHVO-Doppik)		Ergebnisse des Haushalts- vorvorjahres	Ansätze des Haushalts- vorjahres einschl. Nachträge	Ansatz des ersten Haushalts- jahres	Ansatz des zweiten Haushalts- jahres	Planungs- daten des ersten Haushalts- folgejahres	Planungs- daten des zweiten Haushalts- folgejahres
			2022	2023	2024	2025	2026	2027
			in €	in €	in €	in €	in €	in €
			1	2	3	4	5	6
5.	+	Privatrechtliche Leistungsentgelte 44110000 Mieten und Pachten, Erbbauzinsen	2.000,00 2.000,00	2.000 2.000	2.000 2.000	2.000 2.000	2.000 2.000	2.000 2.000
10.	=	Summe der Erträge (Summe der Nummern 1 bis 9)	2.000,00	2.000	2.000	2.000	2.000	2.000
13.	-	Aufwendungen für Sach- und Dienstleistungen 52310000 Unterhaltung der Grundstücke, Außenanlagen, Gebäude und Gebäudeeinrichtungen	1.120,53 1.120,53	800 800	5.900 5.900	5.900 5.900	5.900 5.900	5.900 5.900
19.	=	Summe der Aufwendungen (Summe der Nummern 11 bis 18)	1.120,53	800	5.900	5.900	5.900	5.900
20.	=	Jahresergebnis des Teilhaushaltes vor Verrechnung der internen Leistungsbeziehungen und vor Veränderung der Rücklagen (Saldo der Nummern 10 und 19)	879,47	1.200	-3.900	-3.900	-3.900	-3.900
23.	=	Jahresergebnis des Teilhaushaltes nach Verrechnung der internen Leistungsbeziehungen und vor Veränderung der Rücklagen (Nummer 20 zuzüglich Nummer 21 abzüglich Nummer 22)	879,47	1.200	-3.900	-3.900	-3.900	-3.900

Teilergebnishaushalt 2024 / 2025

Seite : 25

Datum: 15.02.2024

Uhrzeit: 11:50:34

Gemeinde: 20 Gemeinde Borrentin

Hauptproduktbereich 5 Gestaltung Umwelt
 Produktbereich 55 Natur- und Landschaftspflege
 Produktgruppe 553 Friedhofs- und Bestattungswesen
 Produkt 55300 gemeindeeigene Friedhöfe

Nr.	Ertrags- und Aufwandsarten (gemäß § 4 Absatz 10 GemHVO-Doppik)		Ergebnisse des Haushalts- vorvorjahres	Ansätze des Haushalts- vorjahres einschl. Nachträge	Ansatz des ersten Haushalts- jahres	Ansatz des zweiten Haushalts- jahres	Planungs- daten des ersten Haushalts- folgejahres	Planungs- daten des zweiten Haushalts- folgejahres
			2022	2023	2024	2025	2026	2027
			in €	in €	in €	in €	in €	in €
			1	2	3	4	5	6
4.	+	Öffentlich-rechtliche Leistungsentgelte 43200000 Benutzungsgebühren, Beiträge und ähnliche Entgelte, Kostenerstattungen	455,00 455,00	1.500 1.500	1.000 1.000	1.000 1.000	1.000 1.000	1.000 1.000
6.	+	Kostenerstattungen und Kostenumlagen 44259000 Kostenerstattungen und Kostenumlagen vom sonstigen privaten Bereich	0,88 0,88	0 0	0 0	0 0	0 0	0 0
10.	=	Summe der Erträge (Summe der Nummern 1 bis 9)	455,88	1.500	1.000	1.000	1.000	1.000
13.	-	Aufwendungen für Sach- und Dienstleistungen 52200000 Aufwendungen für Energie / Wasser / Abwasser / Abfall 52310000 Unterhaltung der Grundstücke, Außenanlagen, Gebäude und Gebäudeeinrichtungen 52543000 Kostenerstattungen an Gemeinden und Gemeindeverbände	8.309,78 491,73 4.056,21 3.761,84	14.500 1.000 10.000 3.500	17.000 1.000 12.000 4.000	17.000 1.000 12.000 4.000	17.000 1.000 12.000 4.000	17.000 1.000 12.000 4.000
14.	-	Abschreibungen 53400000 Abschreibungen auf bebaute Grundstücke und grundstücksgleiche Rechte	0,00 0,00	2.200 2.200	2.200 2.200	2.200 2.200	2.200 2.200	2.200 2.200
18.	-	Sonstige Aufwendungen 56411000 Gebäudeversicherungen 56420000 Beiträge zu Wirtschaftsverbänden, Berufsvertretungen und Vereinen	272,57 193,48 79,09	300 200 100	400 300 100	400 300 100	400 300 100	400 300 100
19.	=	Summe der Aufwendungen (Summe der Nummern 11 bis 18)	8.582,35	17.000	19.600	19.600	19.600	19.600
20.	=	Jahresergebnis des Teilhaushaltes vor Verrechnung der internen Leistungsbeziehungen und vor Veränderung der Rücklagen (Saldo der Nummern 10 und 19)	-8.126,47	-15.500	-18.600	-18.600	-18.600	-18.600
23.	=	Jahresergebnis des Teilhaushaltes nach Verrechnung der internen Leistungsbeziehungen und vor Veränderung der Rücklagen (Nummer 20 zuzüglich Nummer 21 abzüglich Nummer 22)	-8.126,47	-15.500	-18.600	-18.600	-18.600	-18.600

Teilergebnishaushalt 2024 / 2025

Seite : 26

Datum: 15.02.2024

Uhrzeit: 11:50:34

Gemeinde: 20 Gemeinde Borrentin

Hauptproduktbereich 5 Gestaltung Umwelt
 Produktbereich 55 Natur- und Landschaftspflege
 Produktgruppe 555 Land- und Forstwirtschaft
 Produkt 55500 Land- und Forstwirtschaft

Nr.	Ertrags- und Aufwandsarten (gemäß § 4 Absatz 10 GemHVO-Doppik)		Ergebnisse des Haushalts- vorjahres	Ansätze des Haushalts- vorjahres einschl. Nachträge	Ansatz des ersten Haushalts- jahres	Ansatz des zweiten Haushalts- jahres	Planungs- daten des ersten Haushalts- folgejahres	Planungs- daten des zweiten Haushalts- folgejahres
			2022	2023	2024	2025	2026	2027
			in €	in €	in €	in €	in €	in €
			1	2	3	4	5	6
5.	+	Privatrechtliche Leistungsentgelte 44110000 Mieten und Pachten, Erbbauzinsen	2.207,52	3.000	5.000	5.000	5.000	5.000
10.	=	Summe der Erträge (Summe der Nummern 1 bis 9)	2.207,52	3.000	5.000	5.000	5.000	5.000
19.	=	Summe der Aufwendungen (Summe der Nummern 11 bis 18)	0,00	0	0	0	0	0
20.	=	Jahresergebnis des Teilhaushaltes vor Verrechnung der internen Leistungsbeziehungen und vor Veränderung der Rücklagen (Saldo der Nummern 10 und 19)	2.207,52	3.000	5.000	5.000	5.000	5.000
23.	=	Jahresergebnis des Teilhaushaltes nach Verrechnung der internen Leistungsbeziehungen und vor Veränderung der Rücklagen (Nummer 20 zuzüglich Nummer 21 abzüglich Nummer 22)	2.207,52	3.000	5.000	5.000	5.000	5.000

Teilergebnishaushalt 2024 / 2025

Seite : 27

Datum: 15.02.2024

Uhrzeit: 11:50:34

Gemeinde: 20 Gemeinde Borrentin

Hauptproduktbereich 5 Gestaltung Umwelt
 Produktbereich 57 Wirtschaft und Tourismus
 Produktgruppe 571 Wirtschaftsförderung
 Produkt 57100 Sachkostenzuschüsse für AGH/ AGH-Stützpunkt

Nr.	Ertrags- und Aufwandsarten (gemäß § 4 Absatz 10 GemHVO-Doppik)		Ergebnisse des Haushalts- vorvorjahres	Ansätze des Haushalts- vorjahres einschl. Nachträge	Ansatz des ersten Haushalts- jahres	Ansatz des zweiten Haushalts- jahres	Planungs- daten des ersten Haushalts- folgejahres	Planungs- daten des zweiten Haushalts- folgejahres
			2022	2023	2024	2025	2026	2027
			in €	in €	in €	in €	in €	in €
			1	2	3	4	5	6
10.	=	Summe der Erträge (Summe der Nummern 1 bis 9)	0,00	0	0	0	0	0
13.	-	Aufwendungen für Sach- und Dienstleistungen	72,00	2.200	0	0	0	0
		52200000 Aufwendungen für Energie / Wasser / Abwasser / Abfall	0,00	400	0	0	0	0
		52320000 Bewirtschaftung der Grundstücke, Außenanlagen, Gebäude und Gebäudeeinrichtungen	0,00	600	0	0	0	0
		52350000 Fahrzeugunterhaltung	72,00	700	0	0	0	0
		52380000 Unterhaltung der geringwertigen Geräte, Ausrüstungs- und sonstige Gebrauchsgegenstände	0,00	200	0	0	0	0
		52490000 Sonstige Aufwendungen für Sachleistungen und Verbrauchsmittel	0,00	300	0	0	0	0
18.	-	Sonstige Aufwendungen	1.472,00	3.400	0	0	0	0
		56290000 Sonstige Aufwendungen für die Inanspruchnahme von Rechten und Diensten	1.071,00	3.000	0	0	0	0
		56820000 Kraftfahrzeugsteuer	401,00	400	0	0	0	0
19.	=	Summe der Aufwendungen (Summe der Nummern 11 bis 18)	1.544,00	5.600	0	0	0	0
20.	=	Jahresergebnis des Teilhaushaltes vor Verrechnung der internen Leistungsbeziehungen und vor Veränderung der Rücklagen (Saldo der Nummern 10 und 19)	-1.544,00	-5.600	0	0	0	0
23.	=	Jahresergebnis des Teilhaushaltes nach Verrechnung der internen Leistungsbeziehungen und vor Veränderung der Rücklagen (Nummer 20 zuzüglich Nummer 21 abzüglich Nummer 22)	-1.544,00	-5.600	0	0	0	0

Teilergebnishaushalt 2024 / 2025

Seite : 28

Datum: 15.02.2024

Uhrzeit: 11:50:34

Gemeinde: 20 Gemeinde Borrentin

Hauptproduktbereich 5 Gestaltung Umwelt
 Produktbereich 57 Wirtschaft und Tourismus
 Produktgruppe 573 Allgemeine Einrichtungen und Unternehmen
 Produkt 57302 Gutshaus Pentz

Nr.	Ertrags- und Aufwandsarten (gemäß § 4 Absatz 10 GemHVO-Doppik)		Ergebnisse des Haushalts- vorjahres	Ansätze des Haushalts- vorjahres einschl. Nachträge	Ansatz des ersten Haushalts- jahres	Ansatz des zweiten Haushalts- jahres	Planungs- daten des ersten Haushalts- folgejahres	Planungs- daten des zweiten Haushalts- folgejahres
			2022	2023	2024	2025	2026	2027
			in €	in €	in €	in €	in €	in €
			1	2	3	4	5	6
5.	+	Privatrechtliche Leistungsentgelte 44110000 Mieten und Pachten, Erbbauzinsen	400,00 400,00	1.000 1.000	1.000 1.000	1.000 1.000	1.000 1.000	1.000 1.000
6.	+	Kostenerstattungen und Kostenumlagen 44259000 Kostenerstattungen und Kostenumlagen vom sonstigen privaten Bereich	176,34 176,34	0 0	0 0	0 0	0 0	0 0
10.	=	Summe der Erträge (Summe der Nummern 1 bis 9)	576,34	1.000	1.000	1.000	1.000	1.000
11.	-	Personalaufwendungen 50290000 Dienstbezüge und dergleichen für Sonstige 50320000 Beiträge zu Versorgungskassen für Arbeitnehmer 50490000 Sonstige Beiträge zur gesetzlichen Sozialversicherung 50900000 Pauschalierte Lohnsteuer (auch Zahlungen über Knappschaft)	1.978,45 1.476,50 54,67 417,71 29,57	2.400 1.700 100 500 100	2.700 1.900 100 600 100	2.800 2.000 100 600 100	3.000 2.100 100 700 100	3.100 2.200 100 700 100
13.	-	Aufwendungen für Sach- und Dienstleistungen 52200000 Aufwendungen für Energie / Wasser / Abwasser / Abfall 52310000 Unterhaltung der Grundstücke, Außenanlagen, Gebäude und Gebäudeeinrichtungen 52320000 Bewirtschaftung der Grundstücke, Außenanlagen, Gebäude und Gebäudeeinrichtungen 52380000 Unterhaltung der geringwertigen Geräte, Ausrüstungs- und sonstige Gebrauchsgegen	10.316,75 9.248,12 381,12 611,82 75,69	16.800 11.000 4.000 1.500 300	22.500 12.000 8.000 2.000 500	22.500 12.000 8.000 2.000 500	22.500 12.000 8.000 2.000 500	22.500 12.000 8.000 2.000 500
14.	-	Abschreibungen 53400000 Abschreibungen auf bebaute Grundstücke und grundstücksgleiche Rechte	0,00 0,00	700 700	600 600	600 600	600 600	600 600
18.	-	Sonstige Aufwendungen 56411000 Gebäudeversicherungen 56414000 Unfallversicherungen	1.085,63 1.085,63 0,00	1.500 1.300 200	1.500 1.300 200	1.500 1.300 200	1.500 1.300 200	1.500 1.300 200
19.	=	Summe der Aufwendungen (Summe der Nummern 11 bis 18)	13.380,83	21.400	27.300	27.400	27.600	27.700
20.	=	Jahresergebnis des Teilhaushaltes vor Verrechnung der internen Leistungsbeziehungen und vor Veränderung der Rücklagen (Saldo der Nummern 10 und 19)	-12.804,49	-20.400	-26.300	-26.400	-26.600	-26.700
23.	=	Jahresergebnis des Teilhaushaltes nach Verrechnung der internen Leistungsbeziehungen und vor Veränderung der Rücklagen (Nummer 20 zuzüglich Nummer 21 abzüglich Nummer 22)	-12.804,49	-20.400	-26.300	-26.400	-26.600	-26.700

Teilergebnishaushalt 2024 / 2025

Seite : 29

Datum: 15.02.2024

Uhrzeit: 11:50:34

Gemeinde: 20 Gemeinde Borrentin

Hauptproduktbereich 5 Gestaltung Umwelt
 Produktbereich 57 Wirtschaft und Tourismus
 Produktgruppe 573 Allgemeine Einrichtungen und Unternehmen
 Produkt 57303 Gemeindehäuser Lindenhof 4a, Metschow 3a, Borrentin 32, Gemeinderaum Wolkwitz, Obdachlosen Wohnung

Nr.	Ertrags- und Aufwandsarten (gemäß § 4 Absatz 10 GemHVO-Doppik)		Ergebnisse des Haushalts- vorvorjahres	Ansätze des Haushalts- vorjahres einschl. Nachträge	Ansatz des ersten Haushalts- jahres	Ansatz des zweiten Haushalts- jahres	Planungs- daten des ersten Haushalts- folgejahres	Planungs- daten des zweiten Haushalts- folgejahres
			2022	2023	2024	2025	2026	2027
			in €	in €	in €	in €	in €	in €
			1	2	3	4	5	6
5.	+	Privatrechtliche Leistungsentgelte 44110000 Mieten und Pachten, Erbbauzinsen	30,00 30,00	100 100	0 0	0 0	0 0	0 0
6.	+	Kostenerstattungen und Kostenumlagen 44259000 Kostenerstattungen und Kostenumlagen vom sonstigen privaten Bereich	372,08 372,08	0 0	0 0	0 0	0 0	0 0
10.	=	Summe der Erträge (Summe der Nummern 1 bis 9)	402,08	100	0	0	0	0
11.	-	Personalaufwendungen 50290000 Dienstbezüge und dergleichen für Sonstige 50320000 Beiträge zu Versorgungskassen für Arbeitnehmer 50490000 Sonstige Beiträge zur gesetzlichen Sozialversicherung 50900000 Pauschalierte Lohnsteuer (auch Zahlungen über Knappschaft)	101,37 77,80 0,00 22,01 1,56	500 200 100 100 100	0 0 0 0 0	0 0 0 0 0	0 0 0 0 0	0 0 0 0 0
13.	-	Aufwendungen für Sach- und Dienstleistungen 52200000 Aufwendungen für Energie / Wasser / Abwasser / Abfall 52310000 Unterhaltung der Grundstücke, Außenanlagen, Gebäude und Gebäudeeinrichtungen 52320000 Bewirtschaftung der Grundstücke, Außenanlagen, Gebäude und Gebäudeeinrichtungen	485,99 221,99 264,00 0,00	3.800 3.000 400 400	8.800 3.000 5.400 400	6.400 3.000 3.000 400	3.900 3.000 500 400	3.900 3.000 500 400
18.	-	Sonstige Aufwendungen 56411000 Gebäudeversicherungen	7,09 7,09	0 0	400 400	400 400	400 400	400 400
19.	=	Summe der Aufwendungen (Summe der Nummern 11 bis 18)	594,45	4.300	9.200	6.800	4.300	4.300
20.	=	Jahresergebnis des Teilhaushaltes vor Verrechnung der internen Leistungsbeziehungen und vor Veränderung der Rücklagen (Saldo der Nummern 10 und 19)	-192,37	-4.200	-9.200	-6.800	-4.300	-4.300
23.	=	Jahresergebnis des Teilhaushaltes nach Verrechnung der internen Leistungsbeziehungen und vor Veränderung der Rücklagen (Nummer 20 zuzüglich Nummer 21 abzüglich Nummer 22)	-192,37	-4.200	-9.200	-6.800	-4.300	-4.300

Teilergebnishaushalt 2024 / 2025

Seite : 30

Datum: 15.02.2024

Uhrzeit: 11:50:34

Gemeinde: 20 Gemeinde Borrentin

Hauptproduktbereich 6 Zentrale Finanzleistungen
 Produktbereich 61 Allgemeine Finanzwirtschaft
 Produktgruppe 611 Steuern, allgemeine Zuweisungen, allgemeine Umlagen
 Produkt 61100 Steuern, Allgemeine Zuweisungen, allgemeine Umlagen

Nr.	Ertrags- und Aufwandsarten (gemäß § 4 Absatz 10 GemHVO-Doppik)		Ergebnisse des Haushalts- vorvorjahres	Ansätze des Haushalts- vorjahres einschl. Nachträge	Ansatz des ersten Haushalts- jahres	Ansatz des zweiten Haushalts- jahres	Planungs- daten des ersten Haushalts- folgejahres	Planungs- daten des zweiten Haushalts- folgejahres
			2022	2023	2024	2025	2026	2027
			in €	in €	in €	in €	in €	in €
			1	2	3	4	5	6
1.	+	Steuern und ähnliche Abgaben	585.036,44	507.300	598.100	616.300	642.100	642.100
		40110000 Grundsteuer A	55.952,02	55.000	55.500	55.500	61.000	61.000
		40120000 Grundsteuer B	69.425,81	67.000	68.000	68.000	74.800	74.800
		40130000 Gewerbesteuer	240.287,27	200.000	230.000	230.000	230.000	230.000
		40210000 Gemeindeanteil an der Einkommensteuer	199.980,39	166.000	221.900	239.400	252.400	252.400
		40220000 Gemeindeanteil an der Umsatzsteuer	17.072,15	17.300	20.700	21.400	21.700	21.700
		40320000 Hundesteuer	2.318,80	2.000	2.000	2.000	2.200	2.200
2.	+	Zuwendungen, allgemeine Umlagen und sonstige Transfererträge	373.505,14	373.500	387.100	220.000	220.000	220.000
		41110000 Schlüsselzuweisungen vom Land	373.505,14	373.500	342.000	220.000	220.000	220.000
		41620000 Allgemeine Umlagen von Gemeinden und Gemeindeverbänden	0,00	0	45.100	0	0	0
8.	+	Zinserträge und sonstige Finanzerträge	275,00	0	0	0	0	0
		47200000 Zinsen aus Stundungen und Verrentungen	275,00	0	0	0	0	0
10.	=	Summe der Erträge (Summe der Nummern 1 bis 9)	958.816,58	880.800	985.200	836.300	862.100	862.100
15.	-	Zuwendungen, Umlagen und sonstige Transferaufwendungen	548.259,92	594.200	644.700	677.600	677.600	677.600
		54310000 Gewerbesteuerumlage	21.670,52	30.000	20.200	20.200	20.200	20.200
		54421000 Allgemeine Umlagen an Landkreise	353.908,88	354.000	395.200	416.000	416.000	416.000
		54422000 Allgemeine Umlagen an Amt oder geschäftsführende Gemeinde	172.680,52	210.200	229.300	241.400	241.400	241.400
19.	=	Summe der Aufwendungen (Summe der Nummern 11 bis 18)	548.259,92	594.200	644.700	677.600	677.600	677.600
20.	=	Jahresergebnis des Teilhaushaltes vor Verrechnung der internen Leistungsbeziehungen und vor Veränderung der Rücklagen (Saldo der Nummern 10 und 19)	410.556,66	286.600	340.500	158.700	184.500	184.500
23.	=	Jahresergebnis des Teilhaushaltes nach Verrechnung der internen Leistungsbeziehungen und vor Veränderung der Rücklagen (Nummer 20 zuzüglich Nummer 21 abzüglich Nummer 22)	410.556,66	286.600	340.500	158.700	184.500	184.500

Teilergebnishaushalt 2024 / 2025

Seite : 31

Datum: 15.02.2024

Uhrzeit: 11:50:34

Gemeinde: 20 Gemeinde Borrentin

Hauptproduktbereich 6 Zentrale Finanzleistungen
 Produktbereich 61 Allgemeine Finanzwirtschaft
 Produktgruppe 612 Sonstige allgemeine Finanzwirtschaft (ohne direkte Produktzuordnung)
 Produkt 61200 Sonstige allgemeine Finanzwirtschaft

Nr.	Ertrags- und Aufwandsarten (gemäß § 4 Absatz 10 GemHVO-Doppik)		Ergebnisse des Haushalts- vorvorjahres	Ansätze des Haushalts- vorjahres einschl. Nachträge	Ansatz des ersten Haushalts- jahres	Ansatz des zweiten Haushalts- jahres	Planungs- daten des ersten Haushalts- folgejahres	Planungs- daten des zweiten Haushalts- folgejahres
			2022	2023	2024	2025	2026	2027
			in €	in €	in €	in €	in €	in €
			1	2	3	4	5	6
8.	+	Zinserträge und sonstige Finanzerträge <i>47151000 Zinserträge von inländischen Banken</i>	317,86 317,86	400 400	400 400	400 400	400 400	0 0
9	+	Sonstige Erträge <i>46200000 Weitere sonstige laufende Erträge</i>	0,00 0,00	0 0	0 0	30.000 30.000	140.000 140.000	140.000 140.000
10.	=	Summe der Erträge (Summe der Nummern 1 bis 9)	317,86	400	400	30.400	140.400	140.000
17.	-	Zinsaufwendungen und sonstige Finanzaufwendungen <i>57990000 Sonstige Zinsen und sonstige Finanzaufwendungen (Sonstige)</i>	2.131,96 2.131,96	3.400 3.400	0 0	0 0	0 0	0 0
19.	=	Summe der Aufwendungen (Summe der Nummern 11 bis 18)	2.131,96	3.400	0	0	0	0
20.	=	Jahresergebnis des Teilhaushaltes vor Verrechnung der internen Leistungsbeziehungen und vor Veränderung der Rücklagen (Saldo der Nummern 10 und 19)	-1.814,10	-3.000	400	30.400	140.400	140.000
23.	=	Jahresergebnis des Teilhaushaltes nach Verrechnung der internen Leistungsbeziehungen und vor Veränderung der Rücklagen (Nummer 20 zuzüglich Nummer 21 abzüglich Nummer 22)	-1.814,10	-3.000	400	30.400	140.400	140.000

Teilergebnishaushalt 2024 / 2025

Seite : 32

Datum: 15.02.2024

Uhrzeit: 11:50:34

Gemeinde: 20 Gemeinde Borrentin

Hauptproduktbereich 6 Zentrale Finanzleistungen
 Produktbereich 62 Beteiligungen, Sondervermögen
 Produktgruppe 626 Beteiligungen, Anteile, Wertpapiere des Anlagevermögens
 Produkt 62600 Beteiligung, Anteile und Wertpapiere des Anlagevermögens

Nr.	Ertrags- und Aufwandsarten (gemäß § 4 Absatz 10 GemHVO-Doppik)		Ergebnisse des Haushalts- vorjahres	Ansätze des Haushalts- vorjahres einschl. Nachträge	Ansatz des ersten Haushalts- jahres	Ansatz des zweiten Haushalts- jahres	Planungs- daten des ersten Haushalts- folgejahres	Planungs- daten des zweiten Haushalts- folgejahres
			2022	2023	2024	2025	2026	2027
			in €	in €	in €	in €	in €	in €
			1	2	3	4	5	6
8.	+	Zinserträge und sonstige Finanzerträge 47600000 Finanzerträge aus Sondervermögen mit Sonderrechnung, Zweckverbänden, Anstalten des öffentlichen Rechts und rechtsfähigen kommunalen Stiftungen	14.971,51 14.971,51	12.000 12.000	12.000 12.000	12.000 12.000	12.000 12.000	12.000 12.000
10.	=	Summe der Erträge (Summe der Nummern 1 bis 9)	14.971,51	12.000	12.000	12.000	12.000	12.000
20.	=	Jahresergebnis des Teilhaushaltes vor Verrechnung der internen Leistungsbeziehungen und vor Veränderung der Rücklagen (Saldo der Nummern 10 und 19)	14.971,51	12.000	12.000	12.000	12.000	12.000
23.	=	Jahresergebnis des Teilhaushaltes nach Verrechnung der internen Leistungsbeziehungen und vor Veränderung der Rücklagen (Nummer 20 zuzüglich Nummer 21 abzüglich Nummer 22)	14.971,51	12.000	12.000	12.000	12.000	12.000

Teilfinanzhaushalt 2024 / 2025

Seite : 1

Datum: 15.02.2024

Uhrzeit: 11:54:36

Gemeinde: 20 Gemeinde Borrentin

Hauptproduktbereich 1 Zentrale Verwaltung
 Produktbereich 11 Innere Verwaltung
 Produktgruppe 111 Verwaltungssteuerung
 Produkt 11100 Verwaltungssteuerung

Nr.	Ein- und Auszahlungsarten (gem. § 4 Absatz 12 GemHVO-Doppik)		Ergebnisse des Haushalts- vorvorjahres	Ansätze des Haushalts- vorjahres einschl. Nachträge	Ansatz des ersten Haushalts- jahres	Ansatz des zweiten Haushalts- jahres	Planungs- daten des ersten Haushalts- folgejahres	Planungs- daten des zweiten Haushalts- folgejahres
			2022	2023	2024	2025	2026	2027
			in €	in €	in €	in €	in €	in €
			1	2	3	4	5	6
1.	+	Einzahlungen	10,83	0	0	0	0	0
		64259000 Kostenerstattungen und Kostenumlagen vom sonstigen privaten Bereich	10,83	0	0	0	0	0
2.	-	Auszahlungen	13.809,80	16.300	19.700	19.700	19.800	19.800
		70100000 Auszahlungen für ehrenamtlich Tätige	10.280,00	11.500	15.200	15.200	15.200	15.200
		70430000 Beiträge zur gesetzlichen Sozialversicherung für ehrenamtlich Tätige	892,03	1.200	1.800	1.800	1.800	1.800
		76413000 Haftpflichtversicherungen	1.030,38	1.100	1.200	1.200	1.300	1.300
		76414000 Unfallversicherungen	357,13	400	400	400	400	400
		76416000 Umlagen an Schadensausgleichskassen	52,19	100	100	100	100	100
		76420000 Beiträge zu Wirtschaftsverbänden, Berufsvertretungen und Vereinen	1.053,08	1.000	1.000	1.000	1.000	1.000
		76930000 Repräsentationen	144,99	1.000	0	0	0	0
3.	=	Liquiditätssaldo	-13.798,97	-16.300	-19.700	-19.700	-19.800	-19.800

Gemeinde: 20 Gemeinde Borrentin

Hauptproduktbereich 1 Zentrale Verwaltung
Produktbereich 11 Innere Verwaltung
Produktgruppe 111 Verwaltungssteuerung
Produkt 11104 Gremien

Nr.	Ein- und Auszahlungsarten (gem. § 4 Absatz 12 GemHVO-Doppik)		Ergebnisse des Haushalts- vorvorjahres	Ansätze des Haushalts- vorjahres einschl. Nachträge	Ansatz des ersten Haushalts- jahres	Ansatz des zweiten Haushalts- jahres	Planungs- daten des ersten Haushalts- folgejahres	Planungs- daten des zweiten Haushalts- folgejahres
			2022	2023	2024	2025	2026	2027
			in €	in €	in €	in €	in €	in €
			1	2	3	4	5	6
2.	-	Auszahlungen	0,00	0	1.000	1.000	1.000	1.000
		76930000 Repräsentationen	0,00	0	1.000	1.000	1.000	1.000
3.	=	Liquiditätssaldo	0,00	0	-1.000	-1.000	-1.000	-1.000

Gemeinde: 20 Gemeinde Borrentin

Hauptproduktbereich 1 Zentrale Verwaltung
 Produktbereich 11 Innere Verwaltung
 Produktgruppe 114 Zentrale Dienste
 Produkt 11401 Zentrale Grundstücks- und Gebäudeverwaltung

Nr.	Ein- und Auszahlungsarten (gem. § 4 Absatz 12 GemHVO-Doppik)		Ergebnisse des Haushalts- vorvorjahres	Ansätze des Haushalts- vorjahres einschl. Nachträge	Ansatz des ersten Haushalts- jahres	Ansatz des zweiten Haushalts- jahres	Planungs- daten des ersten Haushalts- folgejahres	Planungs- daten des zweiten Haushalts- folgejahres
			2022	2023	2024	2025	2026	2027
			in €	in €	in €	in €	in €	in €
			1	2	3	4	5	6
1.	+	Einzahlungen	222,96	2.000	0	0	0	0
		64110000 Mieten und Pachten, Erbbauzinsen	222,96	2.000	0	0	0	0
2.	-	Auszahlungen	2.228,16	8.200	41.400	39.600	9.600	9.600
		72200000 Auszahlungen für Energie / Wasser / Abwasser / Abfall	130,86	500	500	500	500	500
		72310000 Unterhaltung der Grundstücke, Außenanlagen, Gebäude und Gebäudeeinrichtungen	2.097,30	2.500	32.600	32.600	2.600	2.600
		72380000 Unterhaltung der geringwertigen Geräte, Ausrüstungs- und sonstige Gebrauchsgegenstände	0,00	0	1.800	0	0	0
		76250000 Sachverständigen-, Gerichts- und ähnliche Auszahlungen	0,00	5.000	6.500	6.500	6.500	6.500
		76370000 Bankgebühren	0,00	200	0	0	0	0
3.	=	Liquiditätssaldo	-2.005,20	-6.200	-41.400	-39.600	-9.600	-9.600

Gemeinde: 20 Gemeinde Borrentin

Hauptproduktbereich 1 Zentrale Verwaltung
 Produktbereich 11 Innere Verwaltung
 Produktgruppe 114 Zentrale Dienste
 Produkt 11402 Kommunale Wohnungen

Nr.	Ein- und Auszahlungsarten (gem. § 4 Absatz 12 GemHVO-Doppik)		Ergebnisse des Haushalts- vorvorjahres	Ansätze des Haushalts- vorjahres einschl. Nachträge	Ansatz des ersten Haushalts- jahres	Ansatz des zweiten Haushalts- jahres	Planungs- daten des ersten Haushalts- folgejahres	Planungs- daten des zweiten Haushalts- folgejahres
			2022	2023	2024	2025	2026	2027
			in €	in €	in €	in €	in €	in €
			1	2	3	4	5	6
1.	+	Einzahlungen	26.477,65	380.000	345.000	345.000	345.000	345.000
		64110001 Mieten und Pacht 1	26.477,65	200.000	229.000	229.000	229.000	229.000
		64110002 Mieten und Pacht 2	0,00	180.000	116.000	116.000	116.000	116.000
2.	-	Auszahlungen	42.258,18	402.500	325.900	303.100	301.200	299.300
		72200000 Auszahlungen für Energie / Wasser / Abwasser / Abfall	0,00	220.000	142.000	142.000	142.000	142.000
		72310000 Unterhaltung der Grundstücke, Außenanlagen, Gebäude und Gebäudeeinrichtungen	0,00	55.000	58.000	37.000	37.000	37.000
		72320000 Bewirtschaftung der Grundstücke, Außenanlagen, Gebäude und Gebäudeeinrichtungen	0,00	30.000	26.000	26.000	26.000	26.000
		72543000 Kostenerstattungen an Gemeinden und Gemeindeverbände	9.975,36	4.900	5.500	5.500	5.500	5.500
		76250000 Sachverständigen-, Gerichts- und ähnliche Auszahlungen	6.108,35	1.000	0	0	0	0
		76290000 Sonstige Auszahlungen für die Inanspruchnahme von Rechten und Diensten	0,00	48.000	50.000	50.000	50.000	50.000
		76370000 Bankgebühren	924,42	1.600	1.000	1.000	900	700
		76411000 Gebäudeversicherungen	50,34	17.500	21.700	21.700	21.700	21.700
		77420000 Zinsauszahlungen und sonstige Finanzauszahlungen an das Land	2.421,27	2.900	1.600	1.100	700	300
		77511000 Zinsauszahlungen und sonstige Finanzauszahlungen an inländische Banken (inländischer Geldmarkt)	9.825,38	9.000	19.800	18.500	17.200	15.900
		77512000 Zinsauszahlungen und sonstige Finanzauszahlungen an inländische Sparkassen (inländischer Geldmarkt)	12.953,06	12.600	300	300	200	200
3.	=	Liquiditätssaldo	-15.780,53	-22.500	19.100	41.900	43.800	45.700

Gemeinde: 20 Gemeinde Borrentin

Hauptproduktbereich 1 Zentrale Verwaltung
 Produktbereich 12 Sicherheit und Ordnung
 Produktgruppe 121 Statistik und Wahlen
 Produkt 12100 Wahlen

Nr.	Ein- und Auszahlungsarten (gem. § 4 Absatz 12 GemHVO-Doppik)		Ergebnisse des Haushalts- vorvorjahres	Ansätze des Haushalts- vorjahres einschl. Nachträge	Ansatz des ersten Haushalts- jahres	Ansatz des zweiten Haushalts- jahres	Planungs- daten des ersten Haushalts- folgejahres	Planungs- daten des zweiten Haushalts- folgejahres
			2022	2023	2024	2025	2026	2027
			in €	in €	in €	in €	in €	in €
			1	2	3	4	5	6
2.	-	Auszahlungen	60,00	0	300	300	300	0
		70100000 Auszahlungen für ehrenamtlich Tätige	60,00	0	0	0	0	0
		76390000 Sonstige Geschäftsauszahlungen	0,00	0	300	300	300	0
3.	=	Liquiditätssaldo	-60,00	0	-300	-300	-300	0

Gemeinde: 20 Gemeinde Borrentin

Hauptproduktbereich 1 Zentrale Verwaltung
Produktbereich 12 Sicherheit und Ordnung
Produktgruppe 122 Ordnungsangelegenheiten
Produkt 12200 Ordnungsangelegenheiten/Fundtiere

Nr.	Ein- und Auszahlungsarten (gem. § 4 Absatz 12 GemHVO-Doppik)		Ergebnisse des Haushalts- vorvorjahres	Ansätze des Haushalts- vorjahres einschl. Nachträge	Ansatz des ersten Haushalts- jahres	Ansatz des zweiten Haushalts- jahres	Planungs- daten des ersten Haushalts- folgejahres	Planungs- daten des zweiten Haushalts- folgejahres
			2022	2023	2024	2025	2026	2027
			in €	in €	in €	in €	in €	in €
			1	2	3	4	5	6
2.	-	Auszahlungen	0,00	1.000	1.000	1.000	1.000	1.000
		72551000 Kostenerstattungen an private Unternehmen	0,00	1.000	1.000	1.000	1.000	1.000
3.	=	Liquiditätssaldo	0,00	-1.000	-1.000	-1.000	-1.000	-1.000

Teilfinanzhaushalt 2024 / 2025

Seite : 7

Datum: 15.02.2024

Uhrzeit: 11:54:36

Gemeinde: 20 Gemeinde Borrentin

Hauptproduktbereich 1 Zentrale Verwaltung
 Produktbereich 12 Sicherheit und Ordnung
 Produktgruppe 126 Brandschutz
 Produkt 12600 Gemeindefeuerwehr

Nr.	Ein- und Auszahlungsarten (gem. § 4 Absatz 12 GemHVO-Doppik)		Ergebnisse des Haushalts- vorvorjahres	Ansätze des Haushalts- vorjahres einschl. Nachträge	Ansatz des ersten Haushalts- jahres	Ansatz des zweiten Haushalts- jahres	Planungs- daten des ersten Haushalts- folgejahres	Planungs- daten des zweiten Haushalts- folgejahres
			2022	2023	2024	2025	2026	2027
			in €	in €	in €	in €	in €	in €
			1	2	3	4	5	6
1.	+	Einzahlungen	8,72	0	0	0	0	0
		64249000 Kostenerstattungen und Kostenumlagen vom sonstigen öffentlichen Bereich	6,22	0	0	0	0	0
		64259000 Kostenerstattungen und Kostenumlagen vom sonstigen privaten Bereich	2,50	0	0	0	0	0
2.	-	Auszahlungen	21.256,24	57.600	55.600	40.100	41.600	39.100
		70100000 Auszahlungen für ehrenamtlich Tätige	3.834,60	3.900	5.500	6.000	6.000	6.000
		72200000 Auszahlungen für Energie / Wasser / Abwasser / Abfall	3.918,38	5.000	5.000	5.000	5.000	5.000
		72310000 Unterhaltung der Grundstücke, Außenanlagen, Gebäude und Gebäudeeinrichtungen	952,69	5.000	15.000	2.000	2.000	2.000
		72320000 Bewirtschaftung der Grundstücke, Außenanlagen, Gebäude und Gebäudeeinrichtungen	0,00	0	200	200	200	200
		72350000 Fahrzeugunterhaltung	3.337,70	6.000	6.000	6.000	6.000	6.000
		72360000 Unterhaltung der Maschinen und technischen Anlagen	26,48	600	0	0	0	0
		72370000 Unterhaltung der Betriebs- und Geschäftsausstattung	0,00	1.500	2.000	2.000	2.000	2.000
		72380000 Unterhaltung der geringwertigen Geräte, Ausrüstungs- und sonstige Gebrauchsgegenstände	169,99	3.000	5.000	3.000	5.000	3.000
		72551000 Kostenerstattungen an private Unternehmen	119,22	2.000	2.000	2.000	2.000	2.000
		74159000 Zuweisungen und Zuschüsse für laufende Zwecke an den sonstigen privaten Bereich	20,00	700	700	700	700	700
		76120000 Auszahlungen für Aus- und Fortbildung, Umschulung	534,54	500	500	500	500	500
		76130000 Auszahlungen für übernommene Reisekosten für Dienstreisen und Dienstgänge	0,00	200	200	200	200	200
		76140000 Auszahlungen für allgemeine Betreuung der Bediensteten	1.017,74	0	2.500	2.500	2.500	2.500
		76150000 Auszahlungen für Dienst- und Schutzkleidung, persönliche Ausrüstungsgegenstände	3.972,38	25.000	6.000	5.000	4.500	4.000
		76320000 Fachliteratur, Zeitschriften	98,50	100	100	100	100	100
		76411000 Gebäudeversicherungen	244,91	300	500	500	500	500
		76412000 Kfz-Versicherungen	885,05	1.500	1.500	1.500	1.500	1.500
		76414000 Unfallversicherungen	1.792,06	1.800	2.000	2.000	2.000	2.000
		76430000 Sonstige Beiträge	332,00	500	500	500	500	500
		76820000 Kraftfahrzeugsteuer	0,00	0	400	400	400	400
3.	=	Liquiditätssaldo	-21.247,52	-57.600	-55.600	-40.100	-41.600	-39.100

Gemeinde: 20 Gemeinde Borrentin

Hauptproduktbereich 2 Schule und Kultur
 Produktbereich 21 Grundschulen, Regionale Schulen, Gymnasien, Gesamtschulen
 Produktgruppe 211 Grundschulen (§ 11 Abs. 2 Nr.1a) SchulG M-V)
 Produkt 21100 Grundschulen

Nr.	Ein- und Auszahlungsarten (gem. § 4 Absatz 12 GemHVO-Doppik)		Ergebnisse des Haushalts- vorvorjahres	Ansätze des Haushalts- vorjahres einschl. Nachträge	Ansatz des ersten Haushalts- jahres	Ansatz des zweiten Haushalts- jahres	Planungs- daten des ersten Haushalts- folgejahres	Planungs- daten des zweiten Haushalts- folgejahres
			2022	2023	2024	2025	2026	2027
			in €	in €	in €	in €	in €	in €
			1	2	3	4	5	6
2.	-	Auszahlungen	61.618,16	55.000	60.000	60.000	60.000	60.000
		72543000 Kostenerstattungen an Gemeinden und Gemeindeverbände	61.618,16	55.000	60.000	60.000	60.000	60.000
3.	=	Liquiditätssaldo	-61.618,16	-55.000	-60.000	-60.000	-60.000	-60.000

Gemeinde: 20 Gemeinde Borrentin

Hauptproduktbereich 2 Schule und Kultur
 Produktbereich 21 Grundschulen, Regionale Schulen, Gymnasien, Gesamtschulen
 Produktgruppe 215 Regionale Schulen (§ 11 Abs. 2 Nr.1b) SchulG M-V)
 Produkt 21500 Regionalschulen

Nr.	Ein- und Auszahlungsarten (gem. § 4 Absatz 12 GemHVO-Doppik)		Ergebnisse des Haushalts- vorvorjahres	Ansätze des Haushalts- vorjahres einschl. Nachträge	Ansatz des ersten Haushalts- jahres	Ansatz des zweiten Haushalts- jahres	Planungs- daten des ersten Haushalts- folgejahres	Planungs- daten des zweiten Haushalts- folgejahres
			2022	2023	2024	2025	2026	2027
			in €	in €	in €	in €	in €	in €
			1	2	3	4	5	6
2.	-	Auszahlungen	43.569,41	46.500	47.000	47.000	47.000	47.000
		72543000 Kostenerstattungen an Gemeinden und Gemeindeverbände	43.569,41	46.500	47.000	47.000	47.000	47.000
3.	=	Liquiditätssaldo	-43.569,41	-46.500	-47.000	-47.000	-47.000	-47.000

Teilfinanzhaushalt 2024 / 2025

Seite : 10

Datum: 15.02.2024

Uhrzeit: 11:54:36

Gemeinde: 20 Gemeinde Borrentin

Hauptproduktbereich 2 Schule und Kultur
 Produktbereich 28 Heimat- und sonstige Kulturpflege
 Produktgruppe 281 Heimat- und sonstige Kulturpflege
 Produkt 28100 Heimat und sonstige Kulturpflege

Nr.	Ein- und Auszahlungsarten (gem. § 4 Absatz 12 GemHVO-Doppik)		Ergebnisse des Haushalts- vorvorjahres	Ansätze des Haushalts- vorjahres einschl. Nachträge	Ansatz des ersten Haushalts- jahres	Ansatz des zweiten Haushalts- jahres	Planungs- daten des ersten Haushalts- folgejahres	Planungs- daten des zweiten Haushalts- folgejahres
			2022	2023	2024	2025	2026	2027
			in €	in €	in €	in €	in €	in €
			1	2	3	4	5	6
2.	-	Auszahlungen	0,00	1.000	2.000	2.000	2.000	2.000
		74159000 Zuweisungen und Zuschüsse für laufende Zwecke an den sonstigen privaten Bereich	0,00	1.000	2.000	2.000	2.000	2.000
3.	=	Liquiditätssaldo	0,00	-1.000	-2.000	-2.000	-2.000	-2.000

Gemeinde: 20 Gemeinde Borrentin

Hauptproduktbereich 3 Soziales und Jugend
 Produktbereich 33 Förderung der Wohlfahrtspflege
 Produktgruppe 331 Förderung von Trägern der Wohlfahrtspflege
 Produkt 33100 Rentnerbetreuung

Nr.	Ein- und Auszahlungsarten (gem. § 4 Absatz 12 GemHVO-Doppik)		Ergebnisse des Haushalts- vorvorjahres	Ansätze des Haushalts- vorjahres einschl. Nachträge	Ansatz des ersten Haushalts- jahres	Ansatz des zweiten Haushalts- jahres	Planungs- daten des ersten Haushalts- folgejahres	Planungs- daten des zweiten Haushalts- folgejahres
			2022	2023	2024	2025	2026	2027
			in €	in €	in €	in €	in €	in €
			1	2	3	4	5	6
2.	-	Auszahlungen	205,98	500	2.000	2.500	2.500	2.500
		72490000 Sonstige Auszahlungen für Sachleistungen und Verbrauchsmittel	82,00	400	2.000	2.500	2.500	2.500
		76414000 Unfallversicherungen	123,98	100	0	0	0	0
3.	=	Liquiditätssaldo	-205,98	-500	-2.000	-2.500	-2.500	-2.500

Gemeinde: 20 Gemeinde Borrentin

Hauptproduktbereich 3 Soziales und Jugend
 Produktbereich 36 Kinder-, Jugend- und Familienhilfe
 Produktgruppe 361 Förderung von Kindern in Tageseinrichtungen und in Tagespflege
 Produkt 36100 Tagesmütter und -väter

Nr.	Ein- und Auszahlungsarten (gem. § 4 Absatz 12 GemHVO-Doppik)		Ergebnisse des Haushalts- vorvorjahres	Ansätze des Haushalts- vorjahres einschl. Nachträge	Ansatz des ersten Haushalts- jahres	Ansatz des zweiten Haushalts- jahres	Planungs- daten des ersten Haushalts- folgejahres	Planungs- daten des zweiten Haushalts- folgejahres
			2022	2023	2024	2025	2026	2027
			in €	in €	in €	in €	in €	in €
			1	2	3	4	5	6
2.	-	Auszahlungen	127.438,22	110.000	132.000	135.000	135.000	135.000
		74143000 Zuweisungen und Zuschüsse für laufende Zwecke an Gemeinden und Gemeindeverbände	127.438,22	110.000	132.000	135.000	135.000	135.000
3.	=	Liquiditätssaldo	-127.438,22	-110.000	-132.000	-135.000	-135.000	-135.000

Gemeinde: 20 Gemeinde Borrentin

Hauptproduktbereich 3 Soziales und Jugend
 Produktbereich 36 Kinder-, Jugend- und Familienhilfe
 Produktgruppe 366 Einrichtungen der Kinder- und Jugendarbeit
 Produkt 36600 Spielplätze

Nr.	Ein- und Auszahlungsarten (gem. § 4 Absatz 12 GemHVO-Doppik)		Ergebnisse des Haushalts- vorvorjahres	Ansätze des Haushalts- vorjahres einschl. Nachträge	Ansatz des ersten Haushalts- jahres	Ansatz des zweiten Haushalts- jahres	Planungs- daten des ersten Haushalts- folgejahres	Planungs- daten des zweiten Haushalts- folgejahres
			2022	2023	2024	2025	2026	2027
			in €	in €	in €	in €	in €	in €
			1	2	3	4	5	6
2.	-	Auszahlungen	2.440,41	3.500	4.600	4.600	4.600	4.600
		72310000 Unterhaltung der Grundstücke, Außenanlagen, Gebäude und Gebäudeeinrichtungen	2.440,41	3.500	4.600	4.600	4.600	4.600
3.	=	Liquiditätssaldo	-2.440,41	-3.500	-4.600	-4.600	-4.600	-4.600

Gemeinde: 20 Gemeinde Borrentin

Hauptproduktbereich 4 Gesundheit und Sport
 Produktbereich 42 Sportförderung
 Produktgruppe 421 Förderung des Sports
 Produkt 42100 Förderung des Sports

Nr.	Ein- und Auszahlungsarten (gem. § 4 Absatz 12 GemHVO-Doppik)		Ergebnisse des Haushalts- vorjahres	Ansätze des Haushalts- vorjahres einschl. Nachträge	Ansatz des ersten Haushalts- jahres	Ansatz des zweiten Haushalts- jahres	Planungs- daten des ersten Haushalts- folgejahres	Planungs- daten des zweiten Haushalts- folgejahres
			2022	2023	2024	2025	2026	2027
			in €	in €	in €	in €	in €	in €
			1	2	3	4	5	6
2.	-	Auszahlungen	20.447,06	0	3.000	3.000	3.000	3.000
		74159000 Zuweisungen und Zuschüsse für laufende Zwecke an den sonstigen privaten Bereich	20.447,06	0	3.000	3.000	3.000	3.000
3.	=	Liquiditätssaldo	-20.447,06	0	-3.000	-3.000	-3.000	-3.000

Gemeinde: 20 Gemeinde Borrentin

Hauptproduktbereich 4 Gesundheit und Sport
 Produktbereich 42 Sportförderung
 Produktgruppe 424 Sportstätten und Bäder (ohne Sporteinrichtungen der Schulen und Teile eines Kurbetriebes)
 Produkt 42401 Sportplatz Pentz inkl. Sportlerheim

Nr.	Ein- und Auszahlungsarten (gem. § 4 Absatz 12 GemHVO-Doppik)		Ergebnisse des Haushalts- vorvorjahres	Ansätze des Haushalts- vorjahres einschl. Nachträge	Ansatz des ersten Haushalts- jahres	Ansatz des zweiten Haushalts- jahres	Planungs- daten des ersten Haushalts- folgejahres	Planungs- daten des zweiten Haushalts- folgejahres
			2022	2023	2024	2025	2026	2027
			in €	in €	in €	in €	in €	in €
			1	2	3	4	5	6
2.	-	Auszahlungen	1.863,19	6.100	6.600	6.600	6.600	6.600
		72200000 Auszahlungen für Energie / Wasser / Abwasser / Abfall	1.811,07	5.500	5.500	5.500	5.500	5.500
		72310000 Unterhaltung der Grundstücke, Außenanlagen, Gebäude und Gebäudeeinrichtungen	0,00	500	500	500	500	500
		72320000 Bewirtschaftung der Grundstücke, Außenanlagen, Gebäude und Gebäudeeinrichtungen	0,00	0	500	500	500	500
		76411000 Gebäudeversicherungen	52,12	100	100	100	100	100
3.	=	Liquiditätssaldo	-1.863,19	-6.100	-6.600	-6.600	-6.600	-6.600

Gemeinde: 20 Gemeinde Borrentin

Hauptproduktbereich 5 Gestaltung Umwelt
 Produktbereich 51 Räumliche Planung und Entwicklung
 Produktgruppe 511 Räumliche Planungs- und Entwicklungsmaßnahmen
 Produkt 51100 Räumliche Planungs- und Entwicklungsmaßnahmen

Nr.	Ein- und Auszahlungsarten (gem. § 4 Absatz 12 GemHVO-Doppik)		Ergebnisse des Haushalts- vorvorjahres	Ansätze des Haushalts- vorjahres einschl. Nachträge	Ansatz des ersten Haushalts- jahres	Ansatz des zweiten Haushalts- jahres	Planungs- daten des ersten Haushalts- folgejahres	Planungs- daten des zweiten Haushalts- folgejahres
			2022	2023	2024	2025	2026	2027
			in €	in €	in €	in €	in €	in €
			1	2	3	4	5	6
2.	-	Auszahlungen	8.110,72	0	0	0	0	0
		76250000 Sachverständigen-, Gerichts- und ähnliche Auszahlungen	8.110,72	0	0	0	0	0
3.	=	Liquiditätssaldo	-8.110,72	0	0	0	0	0

Gemeinde: 20 Gemeinde Borrentin

Hauptproduktbereich 5 Gestaltung Umwelt
 Produktbereich 54 Verkehrsflächen und -anlagen, ÖPVN
 Produktgruppe 540 Konzessionsabgaben
 Produkt 54000 Konzessionsabgaben

Nr.	Ein- und Auszahlungsarten (gem. § 4 Absatz 12 GemHVO-Doppik)		Ergebnisse des Haushalts- vorvorjahres	Ansätze des Haushalts- vorjahres einschl. Nachträge	Ansatz des ersten Haushalts- jahres	Ansatz des zweiten Haushalts- jahres	Planungs- daten des ersten Haushalts- folgejahres	Planungs- daten des zweiten Haushalts- folgejahres
			2022	2023	2024	2025	2026	2027
			in €	in €	in €	in €	in €	in €
			1	2	3	4	5	6
1.	+	Einzahlungen	19.199,44	15.000	17.000	17.000	17.000	17.000
		66250000 Konzessionsabgaben	19.199,44	15.000	17.000	17.000	17.000	17.000
2.	-	Auszahlungen	35,70	0	0	0	0	0
		76359000 Sonstige öffentliche Bekanntmachungen	35,70	0	0	0	0	0
3.	=	Liquiditätssaldo	19.163,74	15.000	17.000	17.000	17.000	17.000

Gemeinde: 20 Gemeinde Borrentin

Hauptproduktbereich 5 Gestaltung Umwelt
 Produktbereich 54 Verkehrsflächen und -anlagen, ÖPVN
 Produktgruppe 541 Gemeindestraßen
 Produkt 54100 Gemeindestraßen

Nr.	Ein- und Auszahlungsarten (gem. § 4 Absatz 12 GemHVO-Doppik)		Ergebnisse des Haushalts- vorvorjahres	Ansätze des Haushalts- vorjahres einschl. Nachträge	Ansatz des ersten Haushalts- jahres	Ansatz des zweiten Haushalts- jahres	Planungs- daten des ersten Haushalts- folgejahres	Planungs- daten des zweiten Haushalts- folgejahres
			2022	2023	2024	2025	2026	2027
			in €	in €	in €	in €	in €	in €
			1	2	3	4	5	6
1.	+	Einzahlungen	39.539,04	1.100	1.200	1.400	1.200	1.400
		63225000 Entgelte für die Sondernutzung von Straßen	1.179,04	1.100	1.200	1.400	1.200	1.400
		66290000 Sonstige laufende Einzahlungen (Sonstige)	38.360,00	0	0	0	0	0
2.	-	Auszahlungen	57.482,55	47.200	98.100	89.600	89.600	89.600
		72200000 Auszahlungen für Energie / Wasser / Abwasser / Abfall	7.481,97	14.000	14.000	14.000	14.000	14.000
		72330000 Unterhaltung des Infrastrukturvermögens	49.903,88	32.500	82.800	74.300	74.300	74.300
		72380000 Unterhaltung der geringwertigen Geräte, Ausrüstungs- und sonstige Gebrauchsgegenstände	0,00	500	500	500	500	500
		76210000 Mieten, Pachten und Erbbauzinsen	96,70	200	300	300	300	300
		76250000 Sachverständigen-, Gerichts- und ähnliche Auszahlungen	0,00	0	500	500	500	500
3.	=	Liquiditätssaldo	-17.943,51	-46.100	-96.900	-88.200	-88.400	-88.200

Gemeinde: 20 Gemeinde Borrentin

Hauptproduktbereich 5 Gestaltung Umwelt
Produktbereich 54 Verkehrsflächen und -anlagen, ÖPVN
Produktgruppe 542 Kreisstraßen
Produkt 54200 Kreisstraßen

Nr.	Ein- und Auszahlungsarten (gem. § 4 Absatz 12 GemHVO-Doppik)		Ergebnisse des Haushalts- vorvorjahres	Ansätze des Haushalts- vorjahres einschl. Nachträge	Ansatz des ersten Haushalts- jahres	Ansatz des zweiten Haushalts- jahres	Planungs- daten des ersten Haushalts- folgejahres	Planungs- daten des zweiten Haushalts- folgejahres
			2022	2023	2024	2025	2026	2027
			in €	in €	in €	in €	in €	in €
			1	2	3	4	5	6
2.	-	Auszahlungen	3.587,19	4.800	8.600	8.600	8.600	8.600
		72200000 Auszahlungen für Energie / Wasser / Abwasser / Abfall	356,90	800	600	600	600	600
		72330000 Unterhaltung des Infrastrukturvermögens	3.230,29	4.000	8.000	8.000	8.000	8.000
3.	=	Liquiditätssaldo	-3.587,19	-4.800	-8.600	-8.600	-8.600	-8.600

Gemeinde: 20 Gemeinde Borrentin

Hauptproduktbereich 5 Gestaltung Umwelt
Produktbereich 54 Verkehrsflächen und -anlagen, ÖPVN
Produktgruppe 544 Bundesstraßen
Produkt 54400 Bundesstraßen

Nr.	Ein- und Auszahlungsarten (gem. § 4 Absatz 12 GemHVO-Doppik)		Ergebnisse des Haushalts- vorvorjahres	Ansätze des Haushalts- vorjahres einschl. Nachträge	Ansatz des ersten Haushalts- jahres	Ansatz des zweiten Haushalts- jahres	Planungs- daten des ersten Haushalts- folgejahres	Planungs- daten des zweiten Haushalts- folgejahres
			2022	2023	2024	2025	2026	2027
			in €	in €	in €	in €	in €	in €
			1	2	3	4	5	6
1.	+	Einzahlungen	20.498,91	0	0	0	0	0
		61490000 Zuweisungen und Zuschüsse für laufende Zwecke von Sonstigen	20.498,91	0	0	0	0	0
2.	-	Auszahlungen	7.800,42	12.600	26.500	19.000	19.000	19.000
		72200000 Auszahlungen für Energie / Wasser / Abwasser / Abfall	1.097,08	2.800	2.500	2.500	2.500	2.500
		72330000 Unterhaltung des Infrastrukturvermögens	6.703,34	9.800	24.000	16.500	16.500	16.500
3.	=	Liquiditätssaldo	12.698,49	-12.600	-26.500	-19.000	-19.000	-19.000

Gemeinde: 20 Gemeinde Borrentin

Hauptproduktbereich 5 Gestaltung Umwelt
 Produktbereich 55 Natur- und Landschaftspflege
 Produktgruppe 551 Öffentliches Grün, Landschaftsbau (ohne andere Produktzuordnung)
 Produkt 55100 Park- und Grünflächen

Nr.	Ein- und Auszahlungsarten (gem. § 4 Absatz 12 GemHVO-Doppik)		Ergebnisse des Haushalts- vorvorjahres	Ansätze des Haushalts- vorjahres einschl. Nachträge	Ansatz des ersten Haushalts- jahres	Ansatz des zweiten Haushalts- jahres	Planungs- daten des ersten Haushalts- folgejahres	Planungs- daten des zweiten Haushalts- folgejahres
			2022	2023	2024	2025	2026	2027
			in €	in €	in €	in €	in €	in €
			1	2	3	4	5	6
2.	-	Auszahlungen	3.634,02	2.500	8.500	8.500	8.500	8.500
		72310000 Unterhaltung der Grundstücke, Außenanlagen, Gebäude und Gebäudeeinrichtungen	3.634,02	2.500	8.500	8.500	8.500	8.500
3.	=	Liquiditätssaldo	-3.634,02	-2.500	-8.500	-8.500	-8.500	-8.500

Gemeinde: 20 Gemeinde Borrentin

Hauptproduktbereich 5 Gestaltung Umwelt
 Produktbereich 55 Natur- und Landschaftspflege
 Produktgruppe 552 Öffentliche Gewässer, Wasserbauliche Anlagen, Gewässerschutz
 Produkt 55200 Wasser-und Bodenverband

Nr.	Ein- und Auszahlungsarten (gem. § 4 Absatz 12 GemHVO-Doppik)		Ergebnisse des Haushalts- vorjahres	Ansätze des Haushalts- vorjahres einschl. Nachträge	Ansatz des ersten Haushalts- jahres	Ansatz des zweiten Haushalts- jahres	Planungs- daten des ersten Haushalts- folgejahres	Planungs- daten des zweiten Haushalts- folgejahres
			2022	2023	2024	2025	2026	2027
			in €	in €	in €	in €	in €	in €
			1	2	3	4	5	6
1.	+	Einzahlungen	82.707,98	88.000	84.000	90.000	99.000	99.000
		63200000 Benutzungsgebühren, Beiträge und ähnliche Entgelte, Kostenerstattungen	82.707,98	88.000	84.000	90.000	99.000	99.000
2.	-	Auszahlungen	88.210,62	92.000	95.000	95.000	104.500	104.500
		72544000 Kostenerstattungen an Zweckverbände	88.210,62	92.000	95.000	95.000	104.500	104.500
3.	=	Liquiditätssaldo	-5.502,64	-4.000	-11.000	-5.000	-5.500	-5.500

Gemeinde: 20 Gemeinde Borrentin

Hauptproduktbereich 5 Gestaltung Umwelt
 Produktbereich 55 Natur- und Landschaftspflege
 Produktgruppe 552 Öffentliche Gewässer, Wasserbauliche Anlagen, Gewässerschutz
 Produkt 55201 gemeindeeigene Teiche

Nr.	Ein- und Auszahlungsarten (gem. § 4 Absatz 12 GemHVO-Doppik)		Ergebnisse des Haushalts- vorvorjahres	Ansätze des Haushalts- vorjahres einschl. Nachträge	Ansatz des ersten Haushalts- jahres	Ansatz des zweiten Haushalts- jahres	Planungs- daten des ersten Haushalts- folgejahres	Planungs- daten des zweiten Haushalts- folgejahres
			2022	2023	2024	2025	2026	2027
			in €	in €	in €	in €	in €	in €
			1	2	3	4	5	6
1.	+	Einzahlungen 64110000 Mieten und Pachten, Erbbauzinsen	2.000,00 2.000,00	2.000 2.000	2.000 2.000	2.000 2.000	2.000 2.000	2.000 2.000
2.	-	Auszahlungen 72310000 Unterhaltung der Grundstücke, Außenanlagen, Gebäude und Gebäudeeinrichtungen	1.120,53 1.120,53	800 800	5.900 5.900	5.900 5.900	5.900 5.900	5.900 5.900
3.	=	Liquiditätssaldo	879,47	1.200	-3.900	-3.900	-3.900	-3.900

Gemeinde: 20 Gemeinde Borrentin

Hauptproduktbereich 5 Gestaltung Umwelt
 Produktbereich 55 Natur- und Landschaftspflege
 Produktgruppe 553 Friedhofs- und Bestattungswesen
 Produkt 55300 gemeindeeigene Friedhöfe

Nr.	Ein- und Auszahlungsarten (gem. § 4 Absatz 12 GemHVO-Doppik)		Ergebnisse des Haushalts- vorvorjahres	Ansätze des Haushalts- vorjahres einschl. Nachträge	Ansatz des ersten Haushalts- jahres	Ansatz des zweiten Haushalts- jahres	Planungs- daten des ersten Haushalts- folgejahres	Planungs- daten des zweiten Haushalts- folgejahres
			2022	2023	2024	2025	2026	2027
			in €	in €	in €	in €	in €	in €
			1	2	3	4	5	6
1.	+	Einzahlungen	455,00	1.500	1.000	1.000	1.000	1.000
		63200000 Benutzungsgebühren, Beiträge und ähnliche Entgelte, Kostenerstattungen	455,00	1.500	1.000	1.000	1.000	1.000
2.	-	Auszahlungen	12.145,43	14.800	17.400	17.400	17.400	17.400
		72200000 Auszahlungen für Energie / Wasser / Abwasser / Abfall	491,73	1.000	1.000	1.000	1.000	1.000
		72310000 Unterhaltung der Grundstücke, Außenanlagen, Gebäude und Gebäudeeinrichtungen	4.056,21	10.000	12.000	12.000	12.000	12.000
		72543000 Kostenerstattungen an Gemeinden und Gemeindeverbände	7.324,92	3.500	4.000	4.000	4.000	4.000
		76411000 Gebäudeversicherungen	193,48	200	300	300	300	300
		76420000 Beiträge zu Wirtschaftsverbänden, Berufsvertretungen und Vereinen	79,09	100	100	100	100	100
3.	=	Liquiditätssaldo	-11.690,43	-13.300	-16.400	-16.400	-16.400	-16.400

Gemeinde: 20 Gemeinde Borrentin

Hauptproduktbereich 5 Gestaltung Umwelt
Produktbereich 55 Natur- und Landschaftspflege
Produktgruppe 555 Land- und Forstwirtschaft
Produkt 55500 Land- und Forstwirtschaft

Nr.	Ein- und Auszahlungsarten (gem. § 4 Absatz 12 GemHVO-Doppik)		Ergebnisse des Haushalts- vorvorjahres	Ansätze des Haushalts- vorjahres einschl. Nachträge	Ansatz des ersten Haushalts- jahres	Ansatz des zweiten Haushalts- jahres	Planungs- daten des ersten Haushalts- folgejahres	Planungs- daten des zweiten Haushalts- folgejahres
			2022	2023	2024	2025	2026	2027
			in €	in €	in €	in €	in €	in €
			1	2	3	4	5	6
1.	+	Einzahlungen	2.198,48	3.000	5.000	5.000	5.000	5.000
		64110000 Mieten und Pachten, Erbbauzinsen	2.198,48	3.000	5.000	5.000	5.000	5.000
3.	=	Liquiditätssaldo	2.198,48	3.000	5.000	5.000	5.000	5.000

Gemeinde: 20 Gemeinde Borrentin

Hauptproduktbereich 5 Gestaltung Umwelt
 Produktbereich 57 Wirtschaft und Tourismus
 Produktgruppe 571 Wirtschaftsförderung
 Produkt 57100 Sachkostenzuschüsse für AGH/ AGH-Stützpunkt

Nr.	Ein- und Auszahlungsarten (gem. § 4 Absatz 12 GemHVO-Doppik)		Ergebnisse des Haushalts- vorvorjahres	Ansätze des Haushalts- vorjahres einschl. Nachträge	Ansatz des ersten Haushalts- jahres	Ansatz des zweiten Haushalts- jahres	Planungs- daten des ersten Haushalts- folgejahres	Planungs- daten des zweiten Haushalts- folgejahres
			2022	2023	2024	2025	2026	2027
			in €	in €	in €	in €	in €	in €
			1	2	3	4	5	6
2.	-	Auszahlungen	1.544,00	5.600	0	0	0	0
		72200000 Auszahlungen für Energie / Wasser / Abwasser / Abfall	0,00	400	0	0	0	0
		72320000 Bewirtschaftung der Grundstücke, Außenanlagen, Gebäude und Gebäudeeinrichtungen	0,00	600	0	0	0	0
		72350000 Fahrzeugunterhaltung	72,00	700	0	0	0	0
		72380000 Unterhaltung der geringwertigen Geräte, Ausrüstungs- und sonstige Gebrauchsgegenstände	0,00	200	0	0	0	0
		72490000 Sonstige Auszahlungen für Sachleistungen und Verbrauchsmittel	0,00	300	0	0	0	0
		76290000 Sonstige Auszahlungen für die Inanspruchnahme von Rechten und Diensten	1.071,00	3.000	0	0	0	0
		76820000 Kraftfahrzeugsteuer	401,00	400	0	0	0	0
3.	=	Liquiditätssaldo	-1.544,00	-5.600	0	0	0	0

Gemeinde: 20 Gemeinde Borrentin

Hauptproduktbereich 5 Gestaltung Umwelt
 Produktbereich 57 Wirtschaft und Tourismus
 Produktgruppe 573 Allgemeine Einrichtungen und Unternehmen
 Produkt 57302 Gutshaus Pentz

Nr.	Ein- und Auszahlungsarten (gem. § 4 Absatz 12 GemHVO-Doppik)		Ergebnisse des Haushalts- vorjahres	Ansätze des Haushalts- vorjahres einschl. Nachträge	Ansatz des ersten Haushalts- jahres	Ansatz des zweiten Haushalts- jahres	Planungs- daten des ersten Haushalts- folgejahres	Planungs- daten des zweiten Haushalts- folgejahres
			2022	2023	2024	2025	2026	2027
			in €	in €	in €	in €	in €	in €
			1	2	3	4	5	6
1.	+	Einzahlungen	400,00	1.000	1.000	1.000	1.000	1.000
		64110000 Mieten und Pachten, Erbbauzinsen	400,00	1.000	1.000	1.000	1.000	1.000
2.	-	Auszahlungen	13.376,19	20.700	26.700	26.800	27.000	27.100
		70290000 Dienstbezüge und dergleichen für Sonstige	1.476,50	1.700	1.900	2.000	2.100	2.200
		70320000 Beiträge zu Versorgungskassen für Arbeitnehmer	54,67	100	100	100	100	100
		70490000 Beiträge zur gesetzlichen Sozialversicherung für Sonstige	417,71	500	600	600	700	700
		70900000 Pauschalierte Lohnsteuer (auch Zahlungen über Knappschaft)	29,57	100	100	100	100	100
		72200000 Auszahlungen für Energie / Wasser / Abwasser / Abfall	9.243,48	11.000	12.000	12.000	12.000	12.000
		72310000 Unterhaltung der Grundstücke, Außenanlagen, Gebäude und Gebäudeeinrichtungen	381,12	4.000	8.000	8.000	8.000	8.000
		72320000 Bewirtschaftung der Grundstücke, Außenanlagen, Gebäude und Gebäudeeinrichtungen	611,82	1.500	2.000	2.000	2.000	2.000
		72380000 Unterhaltung der geringwertigen Geräte, Ausrüstungs- und sonstige Gebrauchsgegenstände	75,69	300	500	500	500	500
		76411000 Gebäudeversicherungen	1.085,63	1.300	1.300	1.300	1.300	1.300
		76414000 Unfallversicherungen	0,00	200	200	200	200	200
3.	=	Liquiditätssaldo	-12.976,19	-19.700	-25.700	-25.800	-26.000	-26.100

Gemeinde: 20 Gemeinde Borrentin

Hauptproduktbereich 5 Gestaltung Umwelt
 Produktbereich 57 Wirtschaft und Tourismus
 Produktgruppe 573 Allgemeine Einrichtungen und Unternehmen
 Produkt 57303 Gemeindehäuser Lindenhof 4a, Metschow 3a, Borrentin 32, Gemeinderaum Wolkwitz, Obdachlosen Wohnung

Nr.	Ein- und Auszahlungsarten (gem. § 4 Absatz 12 GemHVO-Doppik)		Ergebnisse des Haushalts- vorvorjahres	Ansätze des Haushalts- vorjahres einschl. Nachträge	Ansatz des ersten Haushalts- jahres	Ansatz des zweiten Haushalts- jahres	Planungs- daten des ersten Haushalts- folgejahres	Planungs- daten des zweiten Haushalts- folgejahres
			2022	2023	2024	2025	2026	2027
			in €	in €	in €	in €	in €	in €
			1	2	3	4	5	6
1.	+	Einzahlungen	402,08	100	0	0	0	0
		64110000 Mieten und Pachten, Erbbauzinsen	30,00	100	0	0	0	0
		64259000 Kostenerstattungen und Kostenumlagen vom sonstigen privaten Bereich	372,08	0	0	0	0	0
2.	-	Auszahlungen	586,83	4.300	9.200	6.800	4.300	4.300
		70290000 Dienstbezüge und dergleichen für Sonstige	77,80	200	0	0	0	0
		70320000 Beiträge zu Versorgungskassen für Arbeitnehmer	0,00	100	0	0	0	0
		70490000 Beiträge zur gesetzlichen Sozialversicherung für Sonstige	22,01	100	0	0	0	0
		70900000 Pauschalierte Lohnsteuer (auch Zahlungen über Knappschaft)	1,56	100	0	0	0	0
		72200000 Auszahlungen für Energie / Wasser / Abwasser / Abfall	214,37	3.000	3.000	3.000	3.000	3.000
		72310000 Unterhaltung der Grundstücke, Außenanlagen, Gebäude und Gebäudeeinrichtungen	264,00	400	5.400	3.000	500	500
		72320000 Bewirtschaftung der Grundstücke, Außenanlagen, Gebäude und Gebäudeeinrichtungen	0,00	400	400	400	400	400
		76411000 Gebäudeversicherungen	7,09	0	400	400	400	400
3.	=	Liquiditätssaldo	-184,75	-4.200	-9.200	-6.800	-4.300	-4.300

Gemeinde: 20 Gemeinde Borrentin

Hauptproduktbereich 6 Zentrale Finanzleistungen
 Produktbereich 61 Allgemeine Finanzwirtschaft
 Produktgruppe 611 Steuern, allgemeine Zuweisungen, allgemeine Umlagen
 Produkt 61100 Steuern, Allgemeine Zuweisungen, allgemeine Umlagen

Nr.	Ein- und Auszahlungsarten (gem. § 4 Absatz 12 GemHVO-Doppik)		Ergebnisse des Haushalts- vorvorjahres	Ansätze des Haushalts- vorjahres einschl. Nachträge	Ansatz des ersten Haushalts- jahres	Ansatz des zweiten Haushalts- jahres	Planungs- daten des ersten Haushalts- folgejahres	Planungs- daten des zweiten Haushalts- folgejahres
			2022	2023	2024	2025	2026	2027
			in €	in €	in €	in €	in €	in €
			1	2	3	4	5	6
1.	+	Einzahlungen	955.408,91	880.800	985.200	836.300	862.100	862.100
		60110000 Grundsteuer A	55.892,54	55.000	55.500	55.500	61.000	61.000
		60120000 Grundsteuer B	68.735,57	67.000	68.000	68.000	74.800	74.800
		60130000 Gewerbesteuer	235.899,28	200.000	230.000	230.000	230.000	230.000
		60210000 Gemeindeanteil an der Einkommensteuer	201.807,72	166.000	221.900	239.400	252.400	252.400
		60220000 Gemeindeanteil an der Umsatzsteuer	17.196,03	17.300	20.700	21.400	21.700	21.700
		60320000 Hundesteuer	2.097,63	2.000	2.000	2.000	2.200	2.200
		61110000 Schlüsselzuweisungen vom Land	373.505,14	373.500	342.000	220.000	220.000	220.000
		61620000 Allgemeine Umlagen von Gemeinden und Gemeindeverbänden	0,00	0	45.100	0	0	0
		67200000 Zinsen aus Stundungen und Verrentungen	275,00	0	0	0	0	0
2.	-	Auszahlungen	545.531,02	594.200	644.700	677.600	677.600	677.600
		74310000 Gewerbesteuerumlage	18.941,62	30.000	20.200	20.200	20.200	20.200
		74421000 Allgemeine Umlagen an Landkreise	353.908,88	354.000	395.200	416.000	416.000	416.000
		74422000 Allgemeine Umlagen an Amt oder geschäftsführende Gemeinde	172.680,52	210.200	229.300	241.400	241.400	241.400
3.	=	Liquiditätssaldo	409.877,89	286.600	340.500	158.700	184.500	184.500

Gemeinde: 20 Gemeinde Borrentin

Hauptproduktbereich 6 Zentrale Finanzleistungen
 Produktbereich 61 Allgemeine Finanzwirtschaft
 Produktgruppe 612 Sonstige allgemeine Finanzwirtschaft (ohne direkte Produktzuordnung)
 Produkt 61200 Sonstige allgemeine Finanzwirtschaft

Nr.	Ein- und Auszahlungsarten (gem. § 4 Absatz 12 GemHVO-Doppik)		Ergebnisse des Haushalts- vorvorjahres	Ansätze des Haushalts- vorjahres einschl. Nachträge	Ansatz des ersten Haushalts- jahres	Ansatz des zweiten Haushalts- jahres	Planungs- daten des ersten Haushalts- folgejahres	Planungs- daten des zweiten Haushalts- folgejahres
			2022	2023	2024	2025	2026	2027
			in €	in €	in €	in €	in €	in €
			1	2	3	4	5	6
1.	+	Einzahlungen	317,86	400	400	30.400	140.400	140.000
		66200000 Sonstige laufende Einzahlungen	0,00	0	0	30.000	140.000	140.000
		67151000 Zinseinzahlungen für Kredite von inländischen Banken	317,86	400	400	400	400	0
2.	-	Auszahlungen	2.131,96	3.400	0	0	0	0
		77990000 Sonstige Zinsen und sonstige Finanzauszahlungen (Sonstige)	2.131,96	3.400	0	0	0	0
3.	=	Liquiditätssaldo	-1.814,10	-3.000	400	30.400	140.400	140.000

Gemeinde: 20 Gemeinde Borrentin

Hauptproduktbereich 6 Zentrale Finanzleistungen
 Produktbereich 62 Beteiligungen, Sondervermögen
 Produktgruppe 626 Beteiligungen, Anteile, Wertpapiere des Anlagevermögens
 Produkt 62600 Beteiligung, Anteile und Wertpapiere des Anlagevermögens

Nr.	Ein- und Auszahlungsarten (gem. § 4 Absatz 12 GemHVO-Doppik)		Ergebnisse des Haushalts- vorvorjahres	Ansätze des Haushalts- vorjahres einschl. Nachträge	Ansatz des ersten Haushalts- jahres	Ansatz des zweiten Haushalts- jahres	Planungs- daten des ersten Haushalts- folgejahres	Planungs- daten des zweiten Haushalts- folgejahres
			2022	2023	2024	2025	2026	2027
			in €	in €	in €	in €	in €	in €
			1	2	3	4	5	6
1.	+	Einzahlungen	14.971,51	12.000	12.000	12.000	12.000	12.000
		67600000 Finanzeinzahlungen aus Sondervermögen mit Sonderrechnung, Zweckverbänden, Anstalten des öffentlichen Rechts und rechtsfähigen kommunalen Stiftungen	14.971,51	12.000	12.000	12.000	12.000	12.000
3.	=	Liquiditätssaldo	14.971,51	12.000	12.000	12.000	12.000	12.000

Zusammensetzung und Entwicklung des Saldos der liquiden Mittel und der Kredite zur Sicherung der Zahlungsfähigkeit im Finanzplanungszeitraum							
Nr.		Ergebnisse des Haushalts- vorvorjahres	Ansätze des Haushalts- vorjahres einschließlich Nachträge	Ansatz des Haushalts- jahres	Planungsdaten des Haushalts- folgejahres	Planungsdaten des zweiten Haushalts- folgejahres	Planungsdaten des dritten Haushalts- folgejahres
		in €					
		2022	2023	2024	2025	2026	2027
1 ¹	Liquide Mittel zum 31.12. des Haushaltsvorjahres (§ 47 Absatz 4 Nummer 2.4 GemHVO-Doppik)	1.008.660,58	1.078.076	899.876	350.276	48.076	0
2 ²	- Kredite zur Sicherung der Zahlungsfähigkeit zum 31.12. des Haushaltsvorjahres		0	0	0	0	-83.424
3	= Saldo der liquiden Mittel und der Kredite zur Sicherung der Zahlungsfähigkeit zum 31.12. des Haushaltsvorjahres	1.008.660,58	1.078.076	899.876	350.276	48.076	-83.424
4	Saldo der laufenden Ein- und Auszahlungen zum 31.12. des Haushaltsvorjahres	624.293,95	621.409	399.809	112.209	-267.391	-476.291
5	+ Korrektur des Vortrages						
6	+ jahresbezogener Saldo der laufenden Ein- und Auszahlungen (§ 3 Absatz 1 Nummer 37 GemHVO-Doppik)	-2.884,47	-221.600	-287.600	-379.600	-208.900	-203.400
7	+ Saldo laufende Ein- und Auszahlungen zum 31.12. des Haushaltsjahres	621.409,48	399.809	112.209	-267.391	-476.291	-679.691
8	Saldo der Ein- und Auszahlungen aus Investitionstätigkeit zum 31.12. des Haushaltsvorjahres	384.098,12	476.842	520.242	258.242	335.642	413.042
9	+ Korrektur des Vortrages			0	0	0	0
10	+ Saldo der Ein- und Auszahlungen aus Investitionstätigkeit (§ 3 Absatz 1 Satz 1 Nummer 39 GemHVO-Doppik)	92.743,38	43.400	-262.000	77.400	77.400	77.400
11	+ Saldo der Ein- und Auszahlungen aus Krediten für Investitionen und Investitionsförderungsmaßnahmen (ohne planmäßige Tilgung)						
12	+ Saldo der Ein- und Auszahlungen aus Investitionstätigkeit zum 31.12. des Haushaltsjahres	476.841,50	520.242	258.242	335.642	413.042	490.442
13	Saldo der durchlaufenden Geldern und ungeklärten Zahlungsvorgängen zum	268,51	-20.175	-20.175	-20.175	-20.175	-20.175
14	+ Korrektur des Vortrages						
15	+ Saldo der durchlaufenden Geldern und ungeklärten Zahlungsvorgängen (§ 3 Absatz 1 Satz 1 Nummer 45 GemHVO- Doppik)	-20.443,64	0	0	0	0	0
16	+ Saldo der durchlaufenden Geldern und ungeklärten Zahlungsvorgängen zum 31.12. des Haushaltsjahres (§ 3 Absatz 1 Satz 1 Nummer 55 GemHVO- Doppik)	-20.175,13	-20.175	-20.175	-20.175	-20.175	-20.175
17	= Saldo der liquiden Mittel und der Kredite zur Sicherung der Zahlungsfähigkeit zum 31.12. des Haushaltsjahres	1.078.075,85	899.876	350.276	48.076	-83.424	-209.424

¹ Ämter weisen neben den liquiden Mitteln auch die Forderungen gemäß § 47 Absatz 4 Nummer 2.2.6.1 GemHVO-Doppik aus. Amtsangehörige Gemeinden weisen die Forderungen gemäß § 47 Absatz 4 Nummer 2.2.6.1 GemHVO-Doppik aus.

² Neben den Verbindlichkeiten gemäß § 47 Absatz 5 Nummer 4.2.2 GemHVO-Doppik sind auch die Verbindlichkeiten gemäß § 47 Absatz 5 Nummer 4.3 und 4.7 bis 4.10 GemHVO-Doppik auszuweisen, soweit diese Verbindlichkeiten aus Kreditaufnahmen zur Sicherung der Zahlungsfähigkeit enthalten. Der auszuweisende Betrag für das Haushaltsjahr (Spalte 3) entspricht dem Betrag in Muster 4a zu § 1 Nummer 3 GemHVO-Doppik, Spalte 1, Zeile 14.2.

Investitionsübersicht 2024 / 2025

Seite : 1
Datum: 15.02.2024
Uhrzeit: 11:56:08

Gemeinde: 20 Gemeinde Borrentin

Hauptproduktbereich 1 Zentrale Verwaltung
Produktbereich 11 Innere Verwaltung
Produktgruppe 114 Zentrale Dienste
Produkt 11401 Zentrale Grundstücks- und Gebäudeverwaltung
Ohne Projektzuordnung

Nr.	Einzahlungs- und Auszahlungsarten (gemäß § 4 Absatz 6 GemHVO-Doppik)		Ergebnisse bis einschließlich des Haushalts- vorvorjahres	Ansätze des Haushalts- vorjahres einschl. Nachträge	Ansatz des ersten Haushalts- jahres	Ansatz des zweiten Haushalts- jahres	Planungs- daten des ersten Haushalts- folgejahres	Planungs- daten des zweiten Haushalts- folgejahres	Planungsdaten der weiteren Haushaltsjahre bis zum Abschluss der Maßnahme	Gesamtein-/ -aus- zahlungen
			2022	2023	2024	2025	2026	2027		
			1	2	3	4	5	6	7	8
			in €	in €	in €	in €	in €	in €	in €	in €
21	+	Einzahlungen aus Anlagevermögen	32.306,69	0	0	0	0	0	0	32.306
		68510220 Einzahlungen für Grünflächen	17.313,70	0	0	0	0	0	0	17.313
		68510232 Einzahlungen für Brachland	1,00	0	0	0	0	0	0	1
		68511000 Einzahlungen aus der Veräußerung unbebauter Grundstücke und grundstücksgleicher Rechte	6.878,64	0	0	0	0	0	0	6.878
		68520310 Einzahlungen für Wohnbauten	7.243,48	0	0	0	0	0	0	7.243
		68520390 Einzahlungen für Sonstige Gebäude	869,87	0	0	0	0	0	0	869
23	+	Sonstige Investitionseinzahlungen	6.100,00	0	0	0	0	0	0	6.100
		68831000 Fertige Erzeugnisse	6.100,00	0	0	0	0	0	0	6.100
24	=	Summe der Einzahlungen aus Investitionstätigkeit	38.406,69	0	0	0	0	0	0	38.406
25	-	Auszahlungen für Anlagevermögen	6.288,87	0	0	0	0	0	0	6.288
		78510220 Auszahlungen für Grünflächen	77,35	0	0	0	0	0	0	77
		78511000 Auszahlungen für den Erwerb unbebauter Grundstücke und grundstücksgleicher Rechte	5.221,88	0	0	0	0	0	0	5.221
		78521390 Auszahlungen für Grund und Boden von sonstigen Bauten	989,64	0	0	0	0	0	0	989
28	=	Summe der Auszahlungen aus Investitionstätigkeit	6.288,87	0	0	0	0	0	0	6.288
		darunter:								
29	=	Saldo aus den Ein- und Auszahlungen aus Investitionstätigkeit	32.117,82	0	0	0	0	0	0	32.117

Gemeinde: 20 Gemeinde Borrentin

Hauptproduktbereich 1 Zentrale Verwaltung
Produktbereich 11 Innere Verwaltung
Produktgruppe 114 Zentrale Dienste
Produkt 11402 Kommunale Wohnungen
Ohne Projektzuordnung

Nr.	Einzahlungs- und Auszahlungsarten (gemäß § 4 Absatz 6 GemHVO-Doppik)		Ergebnisse bis einschließlich des Haushalts- vorvorjahres	Ansätze des Haushalts- vorjahres einschl. Nachträge	Ansatz des ersten Haushalts- jahres	Ansatz des zweiten Haushalts- jahres	Planungs- daten des ersten Haushalts- folgejahres	Planungs- daten des zweiten Haushalts- folgejahres	Planungsdaten der weiteren Haushaltsjahre bis zum Abschluss der Maßnahme	Gesamtein-/ -aus- zahlungen
			2022	2023	2024	2025	2026	2027		
			1	2	3	4	5	6	7	8
			in €	in €	in €	in €	in €	in €	in €	in €
21	+	Einzahlungen aus Anlagevermögen	80.197,19	0	0	0	0	0	0	80.197
		68511000 Einzahlungen aus der Veräußerung unbebauter Grundstücke und grundstücksgleicher Rechte	2.125,44	0	0	0	0	0	0	2.125
		68520310 Einzahlungen für Wohnbauten	72.368,03	0	0	0	0	0	0	72.368
		68520390 Einzahlungen für Sonstige Gebäude	5.703,72	0	0	0	0	0	0	5.703
24	=	Summe der Einzahlungen aus Investitionstätigkeit	80.197,19	0	0	0	0	0	0	80.197
		darunter:								
29	=	Saldo aus den Ein- und Auszahlungen aus Investitionstätigkeit	80.197,19	0	0	0	0	0	0	80.197

Investitionsübersicht 2024 / 2025

Gemeinde: 20 Gemeinde Borrentin

Hauptproduktbereich	1	Zentrale Verwaltung
Produktbereich	11	Innere Verwaltung
Produktgruppe	114	Zentrale Dienste
Produkt	11402	Kommunale Wohnungen
Projekt	W001	Kleinkläranlagenbau

Nr.	Einzahlungs- und Auszahlungsarten (gemäß § 4 Absatz 6 GemHVO-Doppik)		Ergebnisse bis einschließlich des Haushalts- vorvorjahres	Ansätze des Haushalts- vorjahres einschl. Nachträge	Ansatz des ersten Haushalts- jahres	Ansatz des zweiten Haushalts- jahres	Planungs- daten des ersten Haushalts- folgejahres	Planungs- daten des zweiten Haushalts- folgejahres	Planungsdaten der weiteren Haushaltsjahre bis zum Abschluss der Maßnahme	Gesamtein-/ -aus- zahlungen
			2022	2023	2024	2025	2026	2027		
			1	2	3	4	5	6	7	8
			in €	in €	in €	in €	in €	in €	in €	in €
19	+	Einzahlungen aus Investitionszuwendungen <i>68142000 Investitionszuwendungen vom Land</i>	1.500,00 1.500,00	0 0	0 0	0 0	0 0	0 0	0 0	1.500 1.500
24	=	Summe der Einzahlungen aus Investitionstätigkeit	1.500,00	0	0	0	0	0	0	1.500
		darunter:								
29	=	Saldo aus den Ein- und Auszahlungen aus Investitionstätigkeit	1.500,00	0	0	0	0	0	0	1.500

Investitionsübersicht 2024 / 2025

Gemeinde: 20 Gemeinde Borrentin

Hauptproduktbereich	1	Zentrale Verwaltung
Produktbereich	11	Innere Verwaltung
Produktgruppe	114	Zentrale Dienste
Produkt	11402	Kommunale Wohnungen
Projekt	W024	Rückbau Schwichtenberg 24/25

Nr.	Einzahlungs- und Auszahlungsarten (gemäß § 4 Absatz 6 GemHVO-Doppik)		Ergebnisse bis einschließlich des Haushalts- vorvorjahres	Ansätze des Haushalts- vorjahres einschl. Nachträge	Ansatz des ersten Haushalts- jahres	Ansatz des zweiten Haushalts- jahres	Planungs- daten des ersten Haushalts- folgejahres	Planungs- daten des zweiten Haushalts- folgejahres	Planungsdaten der weiteren Haushaltsjahre bis zum Abschluss der Maßnahme	Gesamtein-/ -aus- zahlungen
			2022	2023	2024	2025	2026	2027		
			1	2	3	4	5	6	7	8
			in €	in €	in €	in €	in €	in €	in €	in €
19	+	Einzahlungen aus Investitionszuwendungen <i>68140000 Investitionszuwendungen von der EU</i>	22.854,00 22.854,00	0 0	0 0	0 0	0 0	0 0	0 0	22.854 22.854
24	=	Summe der Einzahlungen aus Investitionstätigkeit	22.854,00	0	0	0	0	0	0	22.854
25	-	Auszahlungen für Anlagevermögen <i>78590960 Auszahlungen für Anlagen im Bau</i>	35.944,49 35.944,49	0 0	0 0	0 0	0 0	0 0	0 0	35.944 35.944
28	=	Summe der Auszahlungen aus Investitionstätigkeit	35.944,49	0	0	0	0	0	0	35.944
		darunter:								
29	=	Saldo aus den Ein- und Auszahlungen aus Investitionstätigkeit	-13.090,49	0	0	0	0	0	0	-13.090

Investitionsübersicht 2024 / 2025

Gemeinde: 20 Gemeinde Borrentin

Hauptproduktbereich	1	Zentrale Verwaltung
Produktbereich	11	Innere Verwaltung
Produktgruppe	114	Zentrale Dienste
Produkt	11402	Kommunale Wohnungen
Projekt	W063	Rückbauarbeiten Gnevezow 63

Nr.	Einzahlungs- und Auszahlungsarten (gemäß § 4 Absatz 6 GemHVO-Doppik)		Ergebnisse bis einschließlich des Haushalts- vorvorjahres	Ansätze des Haushalts- vorjahres einschl. Nachträge	Ansatz des ersten Haushalts- jahres	Ansatz des zweiten Haushalts- jahres	Planungs- daten des ersten Haushalts- folgejahres	Planungs- daten des zweiten Haushalts- folgejahres	Planungsdaten der weiteren Haushaltsjahre bis zum Abschluss der Maßnahme	Gesamtein-/ -aus- zahlungen
			2022	2023	2024	2025	2026	2027		
			1	2	3	4	5	6	7	8
			in €	in €	in €	in €	in €	in €	in €	in €
19	+	Einzahlungen aus Investitionszuwendungen <i>68140000 Investitionszuwendungen von der EU</i>	13.128,00 13.128,00	0 0	0 0	0 0	0 0	0 0	0 0	13.128 13.128
24	=	Summe der Einzahlungen aus Investitionstätigkeit	13.128,00	0	0	0	0	0	0	13.128
25	-	Auszahlungen für Anlagevermögen <i>78590960 Auszahlungen für Anlagen im Bau</i>	18.277,99 18.277,99	0 0	0 0	0 0	0 0	0 0	0 0	18.277 18.277
28	=	Summe der Auszahlungen aus Investitionstätigkeit	18.277,99	0	0	0	0	0	0	18.277
		darunter:								
29	=	Saldo aus den Ein- und Auszahlungen aus Investitionstätigkeit	-5.149,99	0	0	0	0	0	0	-5.149

Investitionsübersicht 2024 / 2025

Seite : 6
Datum: 15.02.2024
Uhrzeit: 11:56:08

Gemeinde: 20 Gemeinde Borrentin

Hauptproduktbereich 1 Zentrale Verwaltung
Produktbereich 12 Sicherheit und Ordnung
Produktgruppe 126 Brandschutz
Produkt 12600 Gemeindefeuerwehr
Ohne Projektzuordnung

Nr.	Einzahlungs- und Auszahlungsarten (gemäß § 4 Absatz 6 GemHVO-Doppik)		Ergebnisse bis einschließlich des Haushalts- vorvorjahres	Ansätze des Haushalts- vorjahres einschl. Nachträge	Ansatz des ersten Haushalts- jahres	Ansatz des zweiten Haushalts- jahres	Planungs- daten des ersten Haushalts- folgejahres	Planungs- daten des zweiten Haushalts- folgejahres	Planungsdaten der weiteren Haushaltsjahre bis zum Abschluss der Maßnahme	Gesamtein-/ -aus- zahlungen
			2022	2023	2024	2025	2026	2027		
			1	2	3	4	5	6	7	8
			in €	in €	in €	in €	in €	in €	in €	in €
19	+	Einzahlungen aus Investitionszuwendungen <i>68142000 Investitionszuwendungen vom Land</i>	30.000,00 30.000,00	0 0	0 0	0 0	0 0	0 0	0 0	30.000 30.000
24	=	Summe der Einzahlungen aus Investitionstätigkeit	30.000,00	0	0	0	0	0	0	30.000
25	-	Auszahlungen für Anlagevermögen <i>78560710 Auszahlungen für Fahrzeuge</i> <i>78570820 Auszahlungen für Betriebs- und Geschäftsausstattung</i> <i>78570827 Auszahlungen für Geringwertige Vermögensgegenstände</i>	15.144,90 2.551,24 11.732,34 861,32	0 0 0 0	9.000 0 9.000 0	0 0 0 0	0 0 0 0	0 0 0 0	0 0 0 0	24.144 2.551 20.732 861
28	=	Summe der Auszahlungen aus Investitionstätigkeit	15.144,90	0	9.000	0	0	0	0	24.144
		darunter:								
29	=	Saldo aus den Ein- und Auszahlungen aus Investitionstätigkeit	14.855,10	0	-9.000	0	0	0	0	5.855

Investitionsübersicht 2024 / 2025

Gemeinde: 20 Gemeinde Borrentin

Hauptproduktbereich	1	Zentrale Verwaltung
Produktbereich	12	Sicherheit und Ordnung
Produktgruppe	126	Brandschutz
Produkt	12600	Gemeindefeuerwehr
Projekt	FFW 01	Bau Feuerwehrhaus
Projekterläuterungen:		Errichtung eines neuen Wehrhauses in Pentz

Nr.	Einzahlungs- und Auszahlungsarten (gemäß § 4 Absatz 6 GemHVO-Doppik)		Ergebnisse bis einschließlich des Haushalts- vorvorjahres	Ansätze des Haushalts- vorjahres einschl. Nachträge	Ansatz des ersten Haushalts- jahres	Ansatz des zweiten Haushalts- jahres	Planungs- daten des ersten Haushalts- folgejahres	Planungs- daten des zweiten Haushalts- folgejahres	Planungsdaten der weiteren Haushaltsjahre bis zum Abschluss der Maßnahme	Gesamtein-/ -aus- zahlungen
			2022	2023	2024	2025	2026	2027		
			1	2	3	4	5	6	7	8
			in €	in €	in €	in €	in €	in €	in €	in €
25	-	Auszahlungen für Anlagevermögen	18.881,35	0	230.400	0	0	0	0	249.281
		78590960 Auszahlungen für Anlagen im Bau	18.881,35	0	230.400	0	0	0	0	249.281
28	=	Summe der Auszahlungen aus Investitionstätigkeit	18.881,35	0	230.400	0	0	0	0	249.281
		darunter:								
29	=	Saldo aus den Ein- und Auszahlungen aus Investitionstätigkeit	-18.881,35	0	-230.400	0	0	0	0	-249.281

Investitionsübersicht 2024 / 2025

Seite : 8
Datum: 15.02.2024
Uhrzeit: 11:56:08

Gemeinde: 20 Gemeinde Borrentin

Hauptproduktbereich	1	Zentrale Verwaltung
Produktbereich	12	Sicherheit und Ordnung
Produktgruppe	126	Brandschutz
Produkt	12600	Gemeindefeuerwehr
Projekt	FFW02	Bau von Löschwasserentnahmestellen in Gnevezow, Wolkwitz und Borrentin

Nr.	Einzahlungs- und Auszahlungsarten (gemäß § 4 Absatz 6 GemHVO-Doppik)		Ergebnisse bis einschließlich des Haushalts- vorvorjahres	Ansätze des Haushalts- vorjahres einschl. Nachträge	Ansatz des ersten Haushalts- jahres	Ansatz des zweiten Haushalts- jahres	Planungs- daten des ersten Haushalts- folgejahres	Planungs- daten des zweiten Haushalts- folgejahres	Planungsdaten der weiteren Haushaltsjahre bis zum Abschluss der Maßnahme	Gesamtein-/ -aus- zahlungen
			2022	2023	2024	2025	2026	2027		
			1	2	3	4	5	6	7	8
			in €	in €	in €	in €	in €	in €	in €	in €
19	+	Einzahlungen aus Investitionszuwendungen <i>68170000 Anzahlungen auf Sonderposten zum Anlagevermögen</i>	40.631,24 40.631,24	0 0	0 0	0 0	0 0	0 0	0 0	40.631 40.631
24	=	Summe der Einzahlungen aus Investitionstätigkeit	40.631,24	0	0	0	0	0	0	40.631
25	-	Auszahlungen für Anlagevermögen <i>78590960 Auszahlungen für Anlagen im Bau</i>	73.072,52 73.072,52	0 0	0 0	0 0	0 0	0 0	0 0	73.072 73.072
28	=	Summe der Auszahlungen aus Investitionstätigkeit	73.072,52	0	0	0	0	0	0	73.072
		darunter:								
29	=	Saldo aus den Ein- und Auszahlungen aus Investitionstätigkeit	-32.441,28	0	0	0	0	0	0	-32.441

Investitionsübersicht 2024 / 2025

Gemeinde: 20 Gemeinde Borrentin

Hauptproduktbereich	3	Soziales und Jugend
Produktbereich	36	Kinder-, Jugend- und Familienhilfe
Produktgruppe	366	Einrichtungen der Kinder- und Jugendarbeit
Produkt	36600	Spielplätze
Projekt	SP LH	Spielplatz Lindenhof

Nr.	Einzahlungs- und Auszahlungsarten (gemäß § 4 Absatz 6 GemHVO-Doppik)		Ergebnisse bis einschließlich des Haushalts- vorvorjahres	Ansätze des Haushalts- vorjahres einschl. Nachträge	Ansatz des ersten Haushalts- jahres	Ansatz des zweiten Haushalts- jahres	Planungs- daten des ersten Haushalts- folgejahres	Planungs- daten des zweiten Haushalts- folgejahres	Planungsdaten der weiteren Haushaltsjahre bis zum Abschluss der Maßnahme	Gesamtein-/ -aus- zahlungen
			2022	2023	2024	2025	2026	2027		
			1	2	3	4	5	6	7	8
			in €	in €	in €	in €	in €	in €	in €	in €
25	-	Auszahlungen für Anlagevermögen	0,00	0	3.000	0	0	0	0	3.000
		78590960 Auszahlungen für Anlagen im Bau	0,00	0	3.000	0	0	0	0	3.000
28	=	Summe der Auszahlungen aus Investitionstätigkeit	0,00	0	3.000	0	0	0	0	3.000
		darunter:								
29	=	Saldo aus den Ein- und Auszahlungen aus Investitionstätigkeit	0,00	0	-3.000	0	0	0	0	-3.000

Investitionsübersicht 2024 / 2025

Gemeinde: 20 Gemeinde Borrentin

Hauptproduktbereich	3	Soziales und Jugend
Produktbereich	36	Kinder-, Jugend- und Familienhilfe
Produktgruppe	366	Einrichtungen der Kinder- und Jugendarbeit
Produkt	36600	Spielplätze
Projekt	SP Pentz	Spielplatz Pentz

Nr.	Einzahlungs- und Auszahlungsarten (gemäß § 4 Absatz 6 GemHVO-Doppik)		Ergebnisse bis einschließlich des Haushalts- vorvorjahres	Ansätze des Haushalts- vorjahres einschl. Nachträge	Ansatz des ersten Haushalts- jahres	Ansatz des zweiten Haushalts- jahres	Planungs- daten des ersten Haushalts- folgejahres	Planungs- daten des zweiten Haushalts- folgejahres	Planungsdaten der weiteren Haushaltsjahre bis zum Abschluss der Maßnahme	Gesamtein-/ -aus- zahlungen
			2022	2023	2024	2025	2026	2027		
			1	2	3	4	5	6	7	8
			in €	in €	in €	in €	in €	in €	in €	in €
25	-	Auszahlungen für Anlagevermögen 78590960 Auszahlungen für Anlagen im Bau	0,00 0,00	0 0	3.000 3.000	0 0	0 0	0 0	0 0	3.000 3.000
28	=	Summe der Auszahlungen aus Investitionstätigkeit	0,00	0	3.000	0	0	0	0	3.000
		darunter:								
29	=	Saldo aus den Ein- und Auszahlungen aus Investitionstätigkeit	0,00	0	-3.000	0	0	0	0	-3.000

Investitionsübersicht 2024 / 2025

Gemeinde: 20 Gemeinde Borrentin

Hauptproduktbereich	3	Soziales und Jugend
Produktbereich	36	Kinder-, Jugend- und Familienhilfe
Produktgruppe	366	Einrichtungen der Kinder- und Jugendarbeit
Produkt	36600	Spielplätze
Projekt	SPG	Spielgeräte

Nr.	Einzahlungs- und Auszahlungsarten (gemäß § 4 Absatz 6 GemHVO-Doppik)		Ergebnisse bis einschließlich des Haushalts- vorvorjahres	Ansätze des Haushalts- vorjahres einschl. Nachträge	Ansatz des ersten Haushalts- jahres	Ansatz des zweiten Haushalts- jahres	Planungs- daten des ersten Haushalts- folgejahres	Planungs- daten des zweiten Haushalts- folgejahres	Planungsdaten der weiteren Haushaltsjahre bis zum Abschluss der Maßnahme	Gesamtein-/ -aus- zahlungen
			2022	2023	2024	2025	2026	2027		
			1	2	3	4	5	6	7	8
			in €	in €	in €	in €	in €	in €	in €	in €
19	+	Einzahlungen aus Investitionszuwendungen <i>68170000 Anzahlungen auf Sonderposten zum Anlagevermögen</i>	20.000,00 20.000,00	0 0	0 0	0 0	0 0	0 0	0 0	20.000 20.000
24	=	Summe der Einzahlungen aus Investitionstätigkeit	20.000,00	0	0	0	0	0	0	20.000
25	-	Auszahlungen für Anlagevermögen <i>78590960 Auszahlungen für Anlagen im Bau</i>	36.890,58 36.890,58	0 0	0 0	0 0	0 0	0 0	0 0	36.890 36.890
28	=	Summe der Auszahlungen aus Investitionstätigkeit	36.890,58	0	0	0	0	0	0	36.890
		darunter:								
29	=	Saldo aus den Ein- und Auszahlungen aus Investitionstätigkeit	-16.890,58	0	0	0	0	0	0	-16.890

Investitionsübersicht 2024 / 2025

Gemeinde: 20 Gemeinde Borrentin

Hauptproduktbereich	4	Gesundheit und Sport
Produktbereich	42	Sportförderung
Produktgruppe	424	Sportstätten und Bäder (ohne Sporteinrichtungen der Schulen und Teile eines Kurbetriebes)
Produkt	42400	Turnhalle Gnevezow
Ohne Projektzuordnung		

Nr.	Einzahlungs- und Auszahlungsarten (gemäß § 4 Absatz 6 GemHVO-Doppik)		Ergebnisse bis einschließlich des Haushalts- vorvorjahres	Ansätze des Haushalts- vorjahres einschl. Nachträge	Ansatz des ersten Haushalts- jahres	Ansatz des zweiten Haushalts- jahres	Planungs- daten des ersten Haushalts- folgejahres	Planungs- daten des zweiten Haushalts- folgejahres	Planungsdaten der weiteren Haushaltsjahre bis zum Abschluss der Maßnahme	Gesamtein-/ -aus- zahlungen
			2022	2023	2024	2025	2026	2027		
			1	2	3	4	5	6	7	8
			in €	in €	in €	in €	in €	in €	in €	in €
23	+	Sonstige Investitionseinzahlungen	40.100,00	0	0	0	0	0	0	40.100
		68831000 Fertige Erzeugnisse	40.100,00	0	0	0	0	0	0	40.100
24	=	Summe der Einzahlungen aus Investitionstätigkeit	40.100,00	0	0	0	0	0	0	40.100
		darunter:								
29	=	Saldo aus den Ein- und Auszahlungen aus Investitionstätigkeit	40.100,00	0	0	0	0	0	0	40.100

Investitionsübersicht 2024 / 2025

Gemeinde: 20 Gemeinde Borrentin

Hauptproduktbereich 5 Gestaltung Umwelt
Produktbereich 54 Verkehrsflächen und -anlagen, ÖPVN
Produktgruppe 541 Gemeindestraßen
Produkt 54100 Gemeindestraßen
Ohne Projektzuordnung

Nr.	Einzahlungs- und Auszahlungsarten (gemäß § 4 Absatz 6 GemHVO-Doppik)		Ergebnisse bis einschließlich des Haushalts- vorvorjahres	Ansätze des Haushalts- vorjahres einschl. Nachträge	Ansatz des ersten Haushalts- jahres	Ansatz des zweiten Haushalts- jahres	Planungs- daten des ersten Haushalts- folgejahres	Planungs- daten des zweiten Haushalts- folgejahres	Planungsdaten der weiteren Haushaltsjahre bis zum Abschluss der Maßnahme	Gesamtein-/ -aus- zahlungen
			2022	2023	2024	2025	2026	2027		
			1	2	3	4	5	6	7	8
			in €	in €	in €	in €	in €	in €	in €	in €
20	+	Einzahlungen aus Beiträgen und ähnlichen Entgelten	110.738,77	37.000	36.600	36.600	36.600	36.600	0	294.138
		68242000 Beiträge und ähnliche Entgelte vom Land	110.738,77	37.000	36.600	36.600	36.600	36.600	0	294.138
21	+	Einzahlungen aus Anlagevermögen	532,38	0	0	0	0	0	0	532
		68530480 Einzahlungen für Straßen, Wege, Plätze und Verkehrslenkungsanlagen	532,38	0	0	0	0	0	0	532
24	=	Summe der Einzahlungen aus Investitionstätigkeit	111.271,15	37.000	36.600	36.600	36.600	36.600	0	294.671
25	-	Auszahlungen für Anlagevermögen	711,00	0	0	0	0	0	0	711
		78531480 Auszahlungen für Grundstücke von Straßen, Wegen, Plätzen und Verkehrslenkungsanlagen	711,00	0	0	0	0	0	0	711
28	=	Summe der Auszahlungen aus Investitionstätigkeit	711,00	0	0	0	0	0	0	711
		darunter:								
29	=	Saldo aus den Ein- und Auszahlungen aus Investitionstätigkeit	110.560,15	37.000	36.600	36.600	36.600	36.600	0	293.960

Gemeinde: 20 Gemeinde Borrentin

Hauptproduktbereich	5	Gestaltung Umwelt
Produktbereich	54	Verkehrsflächen und -anlagen, ÖPVN
Produktgruppe	541	Gemeindestraßen
Produkt	54100	Gemeindestraßen
Projekt	BW	Buswender und Bushäuschen

Nr.	Einzahlungs- und Auszahlungsarten (gemäß § 4 Absatz 6 GemHVO-Doppik)		Ergebnisse bis einschließlich des Haushalts- vorvorjahres	Ansätze des Haushalts- vorjahres einschl. Nachträge	Ansatz des ersten Haushalts- jahres	Ansatz des zweiten Haushalts- jahres	Planungs- daten des ersten Haushalts- folgejahres	Planungs- daten des zweiten Haushalts- folgejahres	Planungsdaten der weiteren Haushaltsjahre bis zum Abschluss der Maßnahme	Gesamtein-/ -aus- zahlungen
			2022	2023	2024	2025	2026	2027		
			1	2	3	4	5	6	7	8
			in €	in €	in €	in €	in €	in €	in €	in €
25	-	Auszahlungen für Anlagevermögen	0,00	50.000	74.000	0	0	0	0	124.000
		78590960 Auszahlungen für Anlagen im Bau	0,00	50.000	74.000	0	0	0	0	124.000
28	=	Summe der Auszahlungen aus Investitionstätigkeit	0,00	50.000	74.000	0	0	0	0	124.000
		darunter:								
29	=	Saldo aus den Ein- und Auszahlungen aus Investitionstätigkeit	0,00	-50.000	-74.000	0	0	0	0	-124.000

Investitionsübersicht 2024 / 2025

Gemeinde: 20 Gemeinde Borrentin

Hauptproduktbereich	5	Gestaltung Umwelt
Produktbereich	54	Verkehrsflächen und -anlagen, ÖPVN
Produktgruppe	541	Gemeindestraßen
Produkt	54100	Gemeindestraßen
Projekt	S140	Straßenbeleuchtungsbau Pentz

Nr.	Einzahlungs- und Auszahlungsarten (gemäß § 4 Absatz 6 GemHVO-Doppik)		Ergebnisse bis einschließlich des Haushalts- vorvorjahres	Ansätze des Haushalts- vorjahres einschl. Nachträge	Ansatz des ersten Haushalts- jahres	Ansatz des zweiten Haushalts- jahres	Planungs- daten des ersten Haushalts- folgejahres	Planungs- daten des zweiten Haushalts- folgejahres	Planungsdaten der weiteren Haushaltsjahre bis zum Abschluss der Maßnahme	Gesamtein-/ -aus- zahlungen
			2022	2023	2024	2025	2026	2027		
			1	2	3	4	5	6	7	8
			in €	in €	in €	in €	in €	in €	in €	in €
20	+	Einzahlungen aus Beiträgen und ähnlichen Entgelten <i>68250000 Beiträge und ähnliche Entgelte vom privaten Bereich</i>	1.089,17 1.089,17	0 0	0 0	0 0	0 0	0 0	0 0	1.089 1.089
24	=	Summe der Einzahlungen aus Investitionstätigkeit	1.089,17	0	0	0	0	0	0	1.089
		darunter:								
29	=	Saldo aus den Ein- und Auszahlungen aus Investitionstätigkeit	1.089,17	0	0	0	0	0	0	1.089

Investitionsübersicht 2024 / 2025

Gemeinde: 20 Gemeinde Borrentin

Hauptproduktbereich	5	Gestaltung Umwelt
Produktbereich	54	Verkehrsflächen und -anlagen, ÖPVN
Produktgruppe	541	Gemeindestraßen
Produkt	54100	Gemeindestraßen
Projekt	S70	Straßenbau Moltzahn

Nr.	Einzahlungs- und Auszahlungsarten (gemäß § 4 Absatz 6 GemHVO-Doppik)		Ergebnisse bis einschließlich des Haushalts- vorvorjahres	Ansätze des Haushalts- vorjahres einschl. Nachträge	Ansatz des ersten Haushalts- jahres	Ansatz des zweiten Haushalts- jahres	Planungs- daten des ersten Haushalts- folgejahres	Planungs- daten des zweiten Haushalts- folgejahres	Planungsdaten der weiteren Haushaltsjahre bis zum Abschluss der Maßnahme	Gesamtein-/ -aus- zahlungen
			2022	2023	2024	2025	2026	2027		
			1	2	3	4	5	6	7	8
			in €	in €	in €	in €	in €	in €	in €	in €
20	+	Einzahlungen aus Beiträgen und ähnlichen Entgelten <i>68250000 Beiträge und ähnliche Entgelte vom privaten Bereich</i>	3.986,60	0	0	0	0	0	0	3.986
			3.986,60	0	0	0	0	0	0	3.986
24	=	Summe der Einzahlungen aus Investitionstätigkeit	3.986,60	0	0	0	0	0	0	3.986
		darunter:								
29	=	Saldo aus den Ein- und Auszahlungen aus Investitionstätigkeit	3.986,60	0	0	0	0	0	0	3.986

Investitionsübersicht 2024 / 2025

Gemeinde: 20 Gemeinde Borrentin

Hauptproduktbereich	5	Gestaltung Umwelt
Produktbereich	54	Verkehrsflächen und -anlagen, ÖPVN
Produktgruppe	544	Bundesstraßen
Produkt	54400	Bundesstraßen
Projekt	RW	Radweg an der B194

Nr.	Einzahlungs- und Auszahlungsarten (gemäß § 4 Absatz 6 GemHVO-Doppik)		Ergebnisse bis einschließlich des Haushalts- vorvorjahres	Ansätze des Haushalts- vorjahres einschl. Nachträge	Ansatz des ersten Haushalts- jahres	Ansatz des zweiten Haushalts- jahres	Planungs- daten des ersten Haushalts- folgejahres	Planungs- daten des zweiten Haushalts- folgejahres	Planungsdaten der weiteren Haushaltsjahre bis zum Abschluss der Maßnahme	Gesamtein-/ -aus- zahlungen
			2022	2023	2024	2025	2026	2027		
			1	2	3	4	5	6	7	8
			in €	in €	in €	in €	in €	in €	in €	in €
25	-	Auszahlungen für Anlagevermögen 78590960 Auszahlungen für Anlagen im Bau	0,00 0,00	0 0	20.000 20.000	0 0	0 0	0 0	0 0	20.000 20.000
28	=	Summe der Auszahlungen aus Investitionstätigkeit	0,00	0	20.000	0	0	0	0	20.000
		darunter:								
29	=	Saldo aus den Ein- und Auszahlungen aus Investitionstätigkeit	0,00	0	-20.000	0	0	0	0	-20.000

Gemeinde: 20 Gemeinde Borrentin

Hauptproduktbereich 5 Gestaltung Umwelt
Produktbereich 55 Natur- und Landschaftspflege
Produktgruppe 551 Öffentliches Grün, Landschaftsbau (ohne andere Produktzuordnung)
Produkt 55100 Park- und Grünflächen
Ohne Projektzuordnung

Nr.	Einzahlungs- und Auszahlungsarten (gemäß § 4 Absatz 6 GemHVO-Doppik)		Ergebnisse bis einschließlich des Haushalts- vorvorjahres	Ansätze des Haushalts- vorjahres einschl. Nachträge	Ansatz des ersten Haushalts- jahres	Ansatz des zweiten Haushalts- jahres	Planungs- daten des ersten Haushalts- folgejahres	Planungs- daten des zweiten Haushalts- folgejahres	Planungsdaten der weiteren Haushaltsjahre bis zum Abschluss der Maßnahme	Gesamtein-/ -aus- zahlungen
			2022	2023	2024	2025	2026	2027		
			1	2	3	4	5	6	7	8
			in €	in €	in €	in €	in €	in €	in €	in €
25	-	Auszahlungen für Anlagevermögen	3.537,51	0	0	0	0	0	0	3.537
		78510229 Auszahlungen für Grünflächen / Sonstige	3.537,51	0	0	0	0	0	0	3.537
28	=	Summe der Auszahlungen aus Investitionstätigkeit	3.537,51	0	0	0	0	0	0	3.537
		darunter:								
29	=	Saldo aus den Ein- und Auszahlungen aus Investitionstätigkeit	-3.537,51	0	0	0	0	0	0	-3.537

Gemeinde: 20 Gemeinde Borrentin

Hauptproduktbereich 5 Gestaltung Umwelt
Produktbereich 55 Natur- und Landschaftspflege
Produktgruppe 555 Land- und Forstwirtschaft
Produkt 55500 Land- und Forstwirtschaft
Ohne Projektzuordnung

Nr.	Einzahlungs- und Auszahlungsarten (gemäß § 4 Absatz 6 GemHVO-Doppik)		Ergebnisse bis einschließlich des Haushalts- vorvorjahres	Ansätze des Haushalts- vorjahres einschl. Nachträge	Ansatz des ersten Haushalts- jahres	Ansatz des zweiten Haushalts- jahres	Planungs- daten des ersten Haushalts- folgejahres	Planungs- daten des zweiten Haushalts- folgejahres	Planungsdaten der weiteren Haushaltsjahre bis zum Abschluss der Maßnahme	Gesamtein-/ -aus- zahlungen
			2022	2023	2024	2025	2026	2027		
			1	2	3	4	5	6	7	8
			in €	in €	in €	in €	in €	in €	in €	in €
21	+	Einzahlungen aus Anlagevermögen 68510230 <i>Einzahlungen für Ackerland, Brachland etc.</i>	1.242,77 1.242,77	0 0	0 0	0 0	0 0	0 0	0 0	1.242 1.242
24	=	Summe der Einzahlungen aus Investitionstätigkeit	1.242,77	0	0	0	0	0	0	1.242
		darunter:								
29	=	Saldo aus den Ein- und Auszahlungen aus Investitionstätigkeit	1.242,77	0	0	0	0	0	0	1.242

Gemeinde: 20 Gemeinde Borrentin

Hauptproduktbereich 5 Gestaltung Umwelt
Produktbereich 57 Wirtschaft und Tourismus
Produktgruppe 573 Allgemeine Einrichtungen und Unternehmen
Produkt 57301 Gemeindehaus Gnevezow
Ohne Projektzuordnung

Nr.	Einzahlungs- und Auszahlungsarten (gemäß § 4 Absatz 6 GemHVO-Doppik)		Ergebnisse bis einschließlich des Haushalts- vorvorjahres	Ansätze des Haushalts- vorjahres einschl. Nachträge	Ansatz des ersten Haushalts- jahres	Ansatz des zweiten Haushalts- jahres	Planungs- daten des ersten Haushalts- folgejahres	Planungs- daten des zweiten Haushalts- folgejahres	Planungsdaten der weiteren Haushaltsjahre bis zum Abschluss der Maßnahme	Gesamtein-/ -aus- zahlungen
			2022	2023	2024	2025	2026	2027		
			1	2	3	4	5	6	7	8
			in €	in €	in €	in €	in €	in €	in €	in €
25	-	Auszahlungen für Anlagevermögen	964,80	0	0	0	0	0	0	964
		78570827 Auszahlungen für Geringwertige Vermögensgegenstände	964,80	0	0	0	0	0	0	964
28	=	Summe der Auszahlungen aus Investitionstätigkeit	964,80	0	0	0	0	0	0	964
		darunter:								
29	=	Saldo aus den Ein- und Auszahlungen aus Investitionstätigkeit	-964,80	0	0	0	0	0	0	-964

Gemeinde: 20 Gemeinde Borrentin

Hauptproduktbereich 5 Gestaltung Umwelt
Produktbereich 57 Wirtschaft und Tourismus
Produktgruppe 573 Allgemeine Einrichtungen und Unternehmen
Produkt 57302 Gutshaus Pentz
Ohne Projektzuordnung

Nr.	Einzahlungs- und Auszahlungsarten (gemäß § 4 Absatz 6 GemHVO-Doppik)		Ergebnisse bis einschließlich des Haushalts- vorvorjahres	Ansätze des Haushalts- vorjahres einschl. Nachträge	Ansatz des ersten Haushalts- jahres	Ansatz des zweiten Haushalts- jahres	Planungs- daten des ersten Haushalts- folgejahres	Planungs- daten des zweiten Haushalts- folgejahres	Planungsdaten der weiteren Haushaltsjahre bis zum Abschluss der Maßnahme	Gesamtein-/ -aus- zahlungen
			2022	2023	2024	2025	2026	2027		
			1	2	3	4	5	6	7	8
			in €	in €	in €	in €	in €	in €	in €	in €
25	-	Auszahlungen für Anlagevermögen	193,04	0	0	0	0	0	0	193
		78570827 Auszahlungen für	193,04	0	0	0	0	0	0	193
		Geringwertige Vermögensgegenstände								
28	=	Summe der Auszahlungen aus Investitionstätigkeit	193,04	0	0	0	0	0	0	193
		darunter:								
29	=	Saldo aus den Ein- und Auszahlungen aus Investitionstätigkeit	-193,04	0	0	0	0	0	0	-193

Investitionsübersicht 2024 / 2025

Gemeinde: 20 Gemeinde Borrentin

Hauptproduktbereich	6	Zentrale Finanzleistungen
Produktbereich	61	Allgemeine Finanzwirtschaft
Produktgruppe	611	Steuern, allgemeine Zuweisungen, allgemeine Umlagen
Produkt	61100	Steuern, Allgemeine Zuweisungen, allgemeine Umlagen
Ohne Projektzuordnung		

Nr.	Einzahlungs- und Auszahlungsarten (gemäß § 4 Absatz 6 GemHVO-Doppik)		Ergebnisse bis einschließlich des Haushalts- vorvorjahres	Ansätze des Haushalts- vorjahres einschl. Nachträge	Ansatz des ersten Haushalts- jahres	Ansatz des zweiten Haushalts- jahres	Planungs- daten des ersten Haushalts- folgejahres	Planungs- daten des zweiten Haushalts- folgejahres	Planungsdaten der weiteren Haushaltsjahre bis zum Abschluss der Maßnahme	Gesamtein-/ -aus- zahlungen
			2022	2023	2024	2025	2026	2027		
			1	2	3	4	5	6	7	8
			in €	in €	in €	in €	in €	in €	in €	in €
19	+	Einzahlungen aus Investitionszuwendungen <i>68142000 Investitionszuwendungen vom Land</i>	350.643,09	56.400	40.800	40.800	40.800	40.800	0	570.243
			350.643,09	56.400	40.800	40.800	40.800	40.800	0	570.243
24	=	Summe der Einzahlungen aus Investitionstätigkeit	350.643,09	56.400	40.800	40.800	40.800	40.800	0	570.243
		darunter:								
29	=	Saldo aus den Ein- und Auszahlungen aus Investitionstätigkeit	350.643,09	56.400	40.800	40.800	40.800	40.800	0	570.243

*** Ende der Liste "Investitionsübersicht" ***

Gemeinde Borrentin

Stellenplan <i>Haushaltsjahr</i> 2024						
Lfd. Nr.	Bezeichnung der Stelle Amts-/ Funktionsbezeichnung	Anzahl und Bewertung im Haushaltsvorjahr	Tatsächliche Besetzung am 30. Juni des Haushaltsvorjahres	Anzahl und Bewertung im Haushaltsjahr	Stellenplanvermerke/	Bemerkungen
1	2	3	4	5	6	7
1.	Gemeindehaus Pentz/ Reinigung u. Betreuung	0,0675	0,0675	0,0675	Minijob	keine Vollzeitstelle
2.	Gemeinderaum Borrentin/ Reinigung u. Betreuung	0,0057	0,0057	0,00	Minijob	keine Vollzeitstelle

Veränderungsliste zum Stellenplan <i>Haushaltsjahr</i> 2024							
Lfd. Nr. im Stellenplan	Teilhaushalt/ Organisationseinheit	Anzahl im Stellenplan <i>Haushaltsjahr</i> 2024	Höherstufung, Herabstufung und Umwandlung		Stellenanteil		Bemerkungen
			von Besoldungs-/ Entgeltgruppe	nach Besoldungs-/ Entgeltgruppe	Zugang	Abgang	
1	2	3	4	5	6	7	8
2.	TH 3	0,0057				0,0057	die Stelle ist weggefallen

Gemeinde Borrentin

Stellenplan <i>Haushaltsjahr</i> 2025						
Lfd. Nr.	Bezeichnung der Stelle Amts-/ Funktionsbezeichnung	Anzahl und Bewertung im Haushaltsvorjahr	Tatsächliche Besetzung am 30. Juni des Haushaltsvorjahres	Anzahl und Bewertung im Haushaltsjahr	Stellenplanvermerke/	Bemerkungen
1	2	3	4	5	6	7
1.	Gemeindehaus Pentz/ Reinigung u. Betreuung	0,0675	0,0675	0,0675	Minijob	keine Vollzeitstelle

Veränderungsliste zum Stellenplan <i>Haushaltsjahr</i> 2025							
Lfd. Nr. im Stellenplan	Teilhaushalt/ Organisationseinheit	Anzahl im Stellenplan <i>Haushaltsjahr</i> 2025	Höherstufung, Herabstufung und Umwandlung		Stellenanteil		Bemerkungen
			von Besoldungs-/ Entgeltgruppe	nach Besoldungs-/ Entgeltgruppe	Zugang	Abgang	
1	2	3	4	5	6	7	8