

Beschlussvorlage für Gemeinde Verchen

öffentlich

Beschlussfassung zur Feststellung des Jahresabschlusses 2020 nach § 60 Abs. 5 Satz 1 KV M-V

<i>Federführend:</i> Amt für Zentrale Dienste und Finanzen	<i>Datum</i> 12.04.2024
<i>Bearbeitung:</i> Jennifer Hartwig	<i>Vorlage-Nr.</i> VO/GV 82/24/104

<i>Beratungsfolge</i>	<i>Geplante Sitzungstermine</i>	<i>Ö / N</i>
Gemeindevertretung Verchen (Entscheidung)	29.04.2024	Ö

Sachverhalt

Der Rechnungsprüfungsausschuss des Amtes Demmin-Land hat am 11.04.2024 den Jahresabschluss 2020 der Gemeinde Verchen zum 31. Dezember 2020 gemäß § 3a Kommunalprüfungsgesetz geprüft. Er hat das Ergebnis in seiner/m Niederschrift/Prüfvermerk zusammengefasst und einen uneingeschränkten Bestätigungsvermerk erteilt.

Die Unterlagen sind dieser Vorlage beigelegt.

Die Prüfung des Jahresabschlusses 2020 hat zu keinen Beanstandungen geführt.

Die Bilanzsumme: 3.394.003,88 EURO

Das Jahresergebnis 2020 vor Veränderung der Rücklagen: 13.548,10 EURO

Das Jahresergebnis 2020 nach Veränderung der Rücklagen: 13.089,94 EURO

Sowohl eine Entnahme aus der zweckgebundenen Kapitalrücklage als auch eine Entnahme aus der allgemeinen Kapitalrücklage ist nicht notwendig gewesen.

Es wurden jedoch 458,16 EURO in die Rücklage für Instandhaltungen an gemeindeeigenen Wohnungen in 2020 zugeführt.

Die Finanzrechnung weist 2020 einen Saldo der ordentlichen und außerordentlichen Ein- und Auszahlungen in Höhe von 0,00 EURO aus.

Es ergibt sich am Ende des Jahres 2020 ein Zahlungsmittelbestand von 168.988,62 EURO. Der Haushaltsausgleich ist damit gegeben.

Der Rechnungsprüfungsausschuss hat in seiner Sitzung am 11.04.2024 beschlossen, der Gemeindevertretung die Feststellung des Jahresabschlusses der Gemeinde Verchen zum 31. Dezember 2020 zu empfehlen.

Beschlussvorschlag

Die Gemeindevertretung stellt den Jahresabschluss der Gemeinde zum 31. Dezember 2020, geprüft durch den Rechnungsprüfungsausschuss, fest.

Finanzielle Auswirkungen**Anlage/n**

1	Anhang zur Bilanz 2020 82 (öffentlich)
2	Anlagenübersicht 2020 82 (öffentlich)
3	Bestätigungsvermerk 2020 82 unterschrieben (öffentlich)
4	Bilanz 2020 82 (öffentlich)
5	Ergebnisrechnung 2020 82 (öffentlich)
6	Finanzrechnung 2020 82 (öffentlich)
7	Forderungsübersicht 2020 82 (öffentlich)
8	Niederschrift 2020 82 unterschrieben (öffentlich)
9	Rechenschaftsbericht 2020 82 (öffentlich)
10	Verbindlichkeitsübers. 2020 82 (öffentlich)

Anhang
zur Schlussbilanz
der Gemeinde Verchen
per 31.12.2020

Inhalt	Seite
1	Rechtliche Grundlagen4
2	Gliederung des Jahresabschlusses.....4
3	Aktiva - Bewertung des Anlagevermögens5
3.1	Immaterielle Vermögensgegenstände5
3.2	Sachanlagen.....5
3.2.1	Unbebaute Grundstücke und grundstücksgleiche Rechte6
3.2.2	Bebaute Grundstücke und grundstücksgleiche Rechte6
3.2.3	Infrastrukturvermögen7
3.2.4	Kunstgegenstände, Bau- und Bodendenkmäler7
3.2.5	Fahrzeuge, Maschinen, Technische Anlagen, Betriebs- und Geschäftsausstattung7
3.3	Finanzanlagen.....7
4	Umlaufvermögen8
4.1	Vorräte8
4.2	Forderungen und sonstige Vermögensgegenstände10
4.3	Kassenbestand, Guthaben bei Kreditinstituten10
5	Regelungen zu aktiven Rechnungsabgrenzungsposten10

6	Passiva	10
6.1	Eigenkapital.....	10
6.1.1	Entwicklung der zweckgebundenen Kapitalrücklage aus investiv gebundenen Zuwendungen.....	12
6.1.2	Entwicklung der Rücklage für Belastungen aus dem Kommunalen Finanzausgleich.....	12
6.2	Sonderposten	13
6.3	Rückstellungen	12
6.4	Verbindlichkeiten.....	13
6.5	Passive Rechnungsabgrenzungsposten	14
7.	Ergebnisrechnung.....	15
8.	Finanzrechnung.....	16

1 Rechtliche Grundlagen

Das Amt Demmin-Land und die amtsangehörigen Gemeinden arbeiten seit dem 01.01.2012 nach den Regeln der doppelten Buchführung (Doppik).

Die Gemeinde **Verchen** hat entsprechend gemäß § 60 KV M-V für den Schluss eines jeden Haushaltsjahres einen Jahresabschluss aufzustellen, in dem das Ergebnis der Haushaltswirtschaft des Haushaltsjahres nachzuweisen ist. Er hat das Vermögen, das Eigenkapital, die Sonderposten, die Rückstellungen, die Verbindlichkeiten, die Rechnungsabgrenzungsposten, die Erträge und Aufwendungen sowie die Einzahlungen und Auszahlungen vollständig zu enthalten, soweit durch Gesetz oder auf Grund eines Gesetzes nichts anderes bestimmt ist. Der Jahresabschluss hat unter Beachtung der Grundsätze ordnungsmäßiger Buchführung ein den tatsächlichen Verhältnissen entsprechendes Bild der Vermögens-, Finanz- und Ertragslage der Gemeinde zu vermitteln.

Zu diesem Zweck sind die in der Eröffnungsbilanz aufgeführten Aktiva (Anlagevermögen, Umlaufvermögen und aktive Rechnungsabgrenzungsposten) und Passiva (Eigenkapital, Sonderposten, Rückstellungen, Verbindlichkeiten und passive Rechnungsabgrenzungsposten) jährlich fortzuschreiben.

Die vorliegende Schlussbilanz und die Jahresrechnung wurden nach den Vorschriften des § 60 der Kommunalverfassung Mecklenburg–Vorpommern (KV M-V) und der §§ 17 Abs.5 bis 7; 32 Abs.1 Nr.5; 34 Abs.6 bis 8; 39 Abs.2; 42 Abs.1; 43 Abs.1 bis 3; 44 Abs. 3 und 4; 45 Abs.3 und 4; 46 Abs.2 und 3; 47 Abs.2 und 48 der Gemeindehaushaltsverordnung- Doppik (GemHVO Doppik) erstellt.

Weitere Informationen sind dem Rechenschaftsbericht zu entnehmen.

2 Gliederung des Jahresabschlusses

Die Gliederungsvorschriften der GemHVO-Doppik fanden uneingeschränkt Beachtung.

3 Aktiva - Bewertung des Anlagevermögens

Die Bilanzierungs- und Bewertungsmethoden sind gegenüber dem Haushaltsvorjahr unverändert.

Auch für 2020 wurden die neu angeschafften und zu bilanzierenden Vermögensgegenstände mit ihren Anschaffungs-/Herstellungskosten bewertet. Die bereits vorhandenen wurden abgeschrieben.

Die Abschreibungsdauer von Vermögenswerten richtet sich nach den Vorgaben der Abschreibungstabelle des Landes Mecklenburg-Vorpommern.

Die Abschreibung erfolgt grundsätzlich linear, d. h. in gleichen Jahresraten über die voraussichtliche Nutzungsdauer.

Die Abgänge werden mit dem Restbuchwert abgeschrieben und die Buchgewinne bzw. Buchverluste in der Ergebnisrechnung berücksichtigt.

3.1 Immaterielle Vermögensgegenstände

Die Gemeinde **Verchen** hat folgende immaterielle Vermögensgegenstände:

1.1	Veränderung im Jahr	Endbetrag in €
Lizenzen	gleichbleibend	0,00
Geleistete Zuwendungen	gleichbleibend	0,00
<i>Gezahlter Investitionszuschuss für eine</i>	<i>-44,38</i>	<i>1,00</i>
<i>Tragkraftspritze FFW Schönfeld</i>		
GESAMT	-44,83	1,00

3.2 Sachanlagen

Bewegliche Vermögensgegenstände des Sachanlagevermögens, deren Anschaffungs- oder Herstellungskosten 1.000 € netto nicht übersteigen (geringwertige Güter), wurden bis 2018 im Jahr des Zugangs voll abgeschrieben und mit einem Erinnerungswert von 1 € angesetzt. Alle geringwertigen Güter, die in der Bilanz mit einem Erinnerungswert von 1 € standen, wurden in 2019 in Vollabgang gebracht. Ab 2019 werden in der Bilanz nur noch Vermögensgegenstände ab einem Nettobetrag von mehr als 1.000 € berücksichtigt, die dann auch linear abgeschrieben werden.

3.2.1 Unbebaute Grundstücke und grundstücksgleiche Rechte

In 2020 gab es für die unbebauten Grundstücke **folgende Veränderungen**, so dass unter den Positionen 1.2.1 und 1.2.2 folgende Beträge stehen: ^

1.2.1	Veränderung im Jahr	Endbetrag in €
Wald, Forsten		0,00
Wald, Forsten	gleichbleibend	0,00
1.2.2		
Sonstige unbebaute Grundstücke und grundstücksgleiche Rechte		44.653,28
Grünflächen	-10,80 €	29.677,78
Ackerland	gleichbleibend	8.250,50
Gewässer	gleichbleibend	6.638,11
Strand	gleichbleibend	85,89
Sonstige unbebaute Grundstücke	gleichbleibend	1,00
Insgesamt:	-10,80 €	44.653,28

3.2.2 Bebaute Grundstücke und grundstücksgleiche Rechte

Bei den Gebäuden wurde ebenfalls eine lineare **Abschreibung** vorgenommen, so dass abschließend folgende bebaute Grundstücke und darauf stehende Gebäude und Außenanlagen in der Schlussbilanz der Gemeinde unter der Position 1.2.3 aufgeführt sind:

1.2.3	Veränderung im Jahr	Endbetrag in €
Gebäudefläche mit Wohnbauten	gleichbleibend	0,00
Wohnbauten /Gebäude	gleichbleibend	0,00
Außenanlagen von Wohnbauten	gleichbleibend	1,00
Gebäudefläche mit sonstigen Gebäuden	gleichbleibend	34.469,29
sonstige Gebäude	-7.855,09 €	367.679,43
Außenanlagen von sonstigen Gebäuden	gleichbleibend	3,00
Insgesamt:	-7.855,09 €	402.152,72

Dabei wurden nur Abschreibungen berücksichtigt und keine Ankäufe, Verkäufe, Umbuchung und andere ähnliche Veränderungen vorgenommen.

3.2.3 Infrastrukturvermögen

Insgesamt ist folgendes Infrastrukturvermögen nach vorgenommener **Abschreibung** in der Schlussbilanz der Gemeinde **Verchen** unter der Position 1.2.4. aufgeführt:

1.2.4	Veränderung im Jahr	Endbetrag in €
Hauptanlagen	-74.186,61 €	1.682.159,03
Nebenanlagen	-3.497,58 €	44.320,86
Grundstücke	+196,35	136.571,06
Sonstige Anlagen	+76.991,10€	77.967,90
SUMME:	-496,74€	1.941.018,85

3.2.4 Kunstgegenstände, Bau- und Bodendenkmäler

Die Gemeinde **Verchen** besitzt keine Kunstgegenstände und dergleichen.

3.2.5 Fahrzeuge, Maschinen, Technische Anlagen, Betriebs- und Geschäftsausstattung, Anlagen im Bau

Es wurde grundsätzlich mit den fortgeführten Anschaffungs-/Herstellungskosten bewertet und linear abgeschrieben.

In der Schlussbilanz der Gemeinde **Verchen** sind unter den Positionen 1.2.7, 1.2.8 und 1.2.9 folgende Anlagegüter hierzu aufgeführt:

	Veränderung im Jahr	Endbetrag in €
1.2.7 Maschinen, techn. Anlagen, Fahrzeuge GESAMT:	-790,40	266,49
Fahrzeuge	-790,40 €	265,49€
Maschinen und technische Anlagen	0,00€	1,00
1.2.8 Betriebs- und Geschäftsausstattung GESAMT:	+269,48	12.410,92
1.2.9 Pflanzen und Tiere GESAMT:	unverändert	0,00
1.2.10 Anlagen im Bau GESAMT:	+133.998,82 €	548.313,29

3.3 Finanzanlagen

Hier sind gegenüber der Vorjahresbilanz **folgende Veränderungen** aufgetreten, so dass unter der Position 1.3 der Schlussbilanz der Gemeinde **Verchen** nun insgesamt folgende Finanzanlagen aufgeführt werden:

1.3.5	Veränderung im Jahr	Endbetrag in €
Zweckverbände	0,00	214.302,79

4 Umlaufvermögen

4.1 Vorräte / Fertige Erzeugnisse

Vorräte wie z. B. Heizöl sind mit den Anschaffungs-/Herstellungskosten zu bewerten. Sofern Vorräte bereits aus Lagern abgegeben worden sind, gelten sie als verbraucht.

Aufstellung Vorräte:

	Veränderung im Jahr	Endbetrag 31.12.2020
2.1.1 Roh-, Hilfs- und Betriebsstoffe		
14130000 Kraftstoffe	0,00€	0,00 €
2.1.3 Fertige Erzeugnisse, fertige Leistungen und Waren		
14310000 Fertige Erzeugnisse	0,00 €	18.000,00 €
VORRÄTE GESAMT:	0,00€	18.000,00 €

4.2 Forderungen und sonstige Vermögensgegenstände

Alle Forderungen sind zum Bilanzstichtag nachgewiesen. Sie sind nach den einzelnen Konten getrennt dargestellt.

Die Aufstellung der Einzelbeträge ist der Bilanz beigelegt. Alle Forderungen wurden einzeln auf ihre Werthaltigkeit hin überprüft. Sofern eine Forderung als zweifelhaft eingestuft wurde, erfolgte eine Einzelwertberichtigung.

Für die Gemeinde **Verchen** sind folgende Forderungen unter der Position 2.2 in der Schlussbilanz dargestellt:

Konto / Bezeichnung	Betrag
2.2.1 Öffentlich-rechtliche Forderungen, Forderungen aus Transferleistungen	3.309,80 €
15151000 Gebührenforderungen gegen private Unternehmen	893,97 €
15159000 Gebührenforderungen gegen den sonstigen privaten Bereich	165,32 €
15351100 Grundsteuerforderungen gegen private Unternehmen	557,43 €
15351200 Gewerbesteuerforderungen gegen private Unternehmen	384,30 €
15359100 Grundsteuerforderungen gegen den sonstigen privaten Bereich	1.278,78 €
15359900 Sonstige Steuerforderungen gegen den sonstigen privaten Bereich	30,00 €
noch 2.2.1 Einzelwertberichtigungen	-701,67 €
21251590 auf Gebührenforderungen gegen den sonst. priv. Bereich	-98,97 €
21253591 auf Grundsteuerforderungen gegen den sonst. priv. Bereich	-602,70 €
2.2.2 Privatrechtliche Forderungen aus Lieferungen und Leistungen	100,00 €
16510000 Forderungen aus Lieferungen und Leistungen gegen priv. Unternehmen	50,00 €
16590000 Forderungen aus Lieferungen u. Leistungen gegen den sonst. priv. Bereich	50,00 €
2.2.3 Forderungen gegen verbundene Unternehmen	0,00 €
2.2.4 Forderungen gegen Unternehmen, mit denen ein Beteiligungsverhältnis besteht	0,00 €
2.2.5 Forderungen gegen Sondervermögen mit Sonderrechnung, Zweckverbände, Anstalten des öffentlichen Rechts, rechtsfähige kommunale Stiftungen	0,00 €
2.2.6 Forderungen gegen den sonstigen öffentlichen Bereich	168.988,62 €
17431019 Forderungen aus Einheitskasse	168.988,62 €
2.2.7 Sonstige Vermögensgegenstände	2.150,00 €
17998525 Forderung aus Überzahlungen aus Kostenerstattungen	0,00 €
17999462 VJ-Abgrenzungen für weitere sonstige Erträge	2.150,00 €
17999476 VJ-Abgrenzungen für Erträge aus Sondervermögen, Zweckverbände u. Anstalten des öff. Rechts	0,00 €
FORDERUNGEN GESAMT:	174.548,42
Einzelwertberichtigungen (EWB):	-701,67 €
Gesamt mit EWB:	173.846,75 €

4.3 Kassenbestand, Guthaben bei Kreditinstituten

Das Amt Demmin-Land führt die Einheitskasse und weist damit den gesamten Zahlungsmittelbestand für alle Gemeinden und das Amt nach einzelnen Zahlwegkonten aus.

Die Darstellung der Liquidität des Amtes gegenüber den Gemeinden erfolgt über Forderungs- und Verbindlichkeitskonten.

Der in der Bilanz ausgewiesene Bestand der **Forderungen** gegenüber dem Amt (liquiden Mittel = **168.988,62 €**) stimmt mit dem entsprechenden Bestand im Tagesabschluss der Amtskasse zum Bilanzstichtag überein.

5 Regelungen zu aktiven Rechnungsabgrenzungsposten

Als Rechnungsabgrenzungsposten (RAP) sind auf der Aktivseite vor dem Abschlussstichtag geleistete Ausgaben auszuweisen, soweit sie Aufwand für eine bestimmte Zeit nach diesem Tag darstellen.

Bei der Gemeinde wurden folgende aktiven RAP abgegrenzt.

Bezeichnung / Produktsachkonto	Empfänger	Betrag
19552500		
36100.52551000S: Gast-Kita-Beitr. Vorjahr	div. Empf.	3.037,79 €
GESAMT:		3.037,79 €

6 Passiva

6.1 Eigenkapital

Das Eigenkapital ist die Summe aus den Kapitalrücklagen, den zweckgebundenen Ergebnissrücklagen, den Ergebnisvorträgen und dem Jahresüberschuss bzw. -fehlbetrag. Dabei errechnet sich die Allgemeine Kapitalrücklage aus der Differenz zwischen AKTIVA einerseits und den zweckgebundenen Kapitalrücklagen und Ergebnissrücklagen, den Sonderposten, Rückstellungen, Verbindlichkeiten und passiven Rechnungsabgrenzungsposten andererseits.

In der Schlussbilanz der Gemeinde **Verchen** ist unter der Position 1. folgendes Eigenkapital dargestellt. Hier ist ersichtlich, dass für 2019 ein **Jahresüberschuss** entstanden ist, der mit dem negativen Vorjahresergebnis verrechnet und ins Folgejahr vorgetragen wird.:

1.Eigenkapital	Veränderung in €	Endbetrag in €
1.1 Kapitalrücklage	29.502,84	1.708.469,13
1.1.1 Allgemeine Kapitalrücklage	0,00	1.677.298,75
Sonstige Zweckgebundene Kapitalrücklagen	458,16	2.125,70
1.1.2 Zweckgebundene Kapitalrücklagen Rücklagen	29.044,68	29.044,68
Zweckgebundene Kapitalrücklagen aus investiv gebundenen Zuweisungen	29.044,68	29.044,68
1.3 Ergebnisvortrag	169.586,89	0,00
1.4 Jahresüberschuss/ Jahresfehlbetrag	-156.496,95	13.089,94
Eigenkapital	+ 42.592,78	1.721.559,07

6.1.1 Entwicklung der Zweckgebundenen Kapitalrücklage aus investiv gebundenen Schlüsselzuweisungen:

Stand 01.01.2020	0,00 €	Rest:	
Zugang 2020	29.044,68 €	29.044,68 €	
Entnahme 2020	0,00 €	29.044,68 €	Eine Entnahme ist
Stand 31.12.2020	29.044,68 €		nicht notwendig gewesen.

In der Ergebnisrechnung sind für das Anlagevermögen Sonderpostenaufösungen für Zuwendungen und Beiträge in Höhe von

51.975,55 €
90.195,50 €
38.219,95 €

 und Abschreibungsaufwendungen in Höhe von

51.975,55 €
90.195,50 €
38.219,95 €

 enthalten. So dass daraus der Gemeinde ein **Fehlbetrag** in Höhe von

51.975,55 €
90.195,50 €
38.219,95 €

 entsteht.

Dies ist der höchstmögliche **genehmigungsfreie** Betrag für die Entnahme aus der oben genannten zweckgebundenen Kapitalrücklage.

6.1.2 Entwicklung der Rücklage für Belastungen aus dem Kommunalen Finanzausgleich:

Bei der Rücklage für Belastungen aus dem kommunalen Finanzausgleich handelt es sich gemäß § 37 Abs.6 GemHVO-Doppik um eine Pflichtrücklage.

Danach haben kreisangehörige Kommunen zum Ausgleich zukünftiger Umlageverpflichtungen nach dem Finanzausgleich sowie zum Zwecke der Vorsorge für absehbare Mindereinnahmen aus dem Finanzausgleich eine Rücklage zu bilden, sofern sich für das Haushaltsfolgejahr aufgrund des §12 FAG M-V eine Steuermesskraftzahl ergibt, die den Durchschnitt der beiden Haushaltsvorjahre wesentlich übersteigt.

Die Rücklage ist aufzulösen, soweit ihr Zweck entfallen ist.

Wesentlich übersteigt heißt:

Wenn die Steuerkraft der Gemeinde zum Durchschnitt der zwei vorangegangenen HH-Jahre um mehr als 30 % angestiegen ist.

Die Berechnung für 2020 hat ergeben, dass kein Betrag in 2020 zugeführt werden muss.

ENTWICKLUNG:

Stand 01.01.2015	0,00 €	Rest:
Zuführung/ Entnahme 2015	34.847,15 €	34.847,15 €
Zuführung/ Entnahme 2016	0,00 €	34.847,15 €
Zuführung/ Entnahme 2017	-34.847,15 €	0,00 €
Zuführung/ Entnahme 2018	0,00 €	0,00 €
Zuführung/ Entnahme 2019	0,00 €	0,00 €
Zuführung/ Entnahme 2020	0,00 €	0,00 €

Der in 2015 zugeführte Betrag wurde in 2017 wieder aufgelöst.

6.2 Sonderposten

Vermögensgegenstände, die mit Hilfe von Zuwendungen angeschafft oder hergestellt wurden, sind in voller Höhe zu aktivieren (Bruttoausweis). Sonderposten sind über die betriebsgewöhnliche Nutzungsdauer der bezuschussten Vermögensgegenstände linear ertragswirksam und entsprechend der Wertentwicklung des bezuschussten Vermögensgegenstandes aufzulösen.

Folgende Sonderposten sind in der Schlussbilanz der Gemeinde **Verchen** unter der Position 2. abgebildet:

	Veränderungen	Betrag in €
2.1 Sonderposten zum Anlagevermögen	12.856,24 €	1.670.333,67
Davon: Sonderposten aus Zuwendungen	-47.399,70 €	1.047.508,87
Davon: Sonderposten aus Beiträgen und ähnlichen Entgelten	-4.575,75 €	106.357,72
Davon: Sonderposten aus Anzahlungen	64.831,79 €	516.467,08
<i>Sonstige Sonderposten (Haushaltskonsolidierungsmittel)</i>	<i>unverändert</i>	<i>0,00</i>
Insgesamt:	12.856,24€	1.670.333,67

6.3 Rückstellungen

Rückstellungen sind zu bilden für:

Pensionen und Beihilfeverpflichtungen, Altersteilzeit, Verbindlichkeiten aufgrund von Steuerschuldverhältnissen und für drohende Verpflichtungen aus anhängigen Gerichtsverfahren.

Bei der Gemeinde **Verchen** wurden keine Rückstellungen gebildet.

6.4 Verbindlichkeiten

Verbindlichkeiten sind Verpflichtungen der Gemeinde Verchen, die sowohl dem Grunde als auch der Höhe und Fälligkeit nach feststehen. Sie sind in der Schlussbilanz mit ihrem Rückzahlungsbetrag zu bewerten.

Alle Verbindlichkeiten, die in der Schlussbilanz der Gemeinde **Verchen** berücksichtigt wurden, sind in der folgenden Tabelle (dabei sind die fehlenden Positionen 4.1 bis 4.8 mit je 0,00 € ausgewiesen) zusammengefasst.

Die Einzelbeträge sind der Bilanz als Anlage beigefügt.

	Betrag in €
4.9 Verbindlichkeiten gegenüber Zweckverbänden	0,00
4.10 Verbindlichkeiten gegenüber dem sonstigen öffentlichen Bereich	0,00
4.10.1 davon Verbindlichkeiten gegenüber dem Amt aus gemeinsamem Konto	0,00
4.11 Sonstige Verbindlichkeiten (auch Vorjahresabgrenzungen)	2.058,78
4 SUMME:	2.058,78

6.5 Passive Rechnungsabgrenzungsposten (RAP)

In der Bilanz der Gemeinde sind unter dieser Position alle Einnahmen vor dem Schlussbilanzstichtag 31.12.2019 auszuweisen, soweit sie Ertrag für eine bestimmte Zeit nach dem Schlussbilanzstichtag darstellen.

Die Gemeinde Verchen hat folgende passive RAP:

Posten	Kontobezeichnung	Betrag (€)
5.1	Grabnutzungsentgelte	0,00
5.2	Anzahlungen auf Grabnutzungsentgelte	0,00
5.3	Sonstige	
39900000	Pachteinnahmen PK 82/112-98 AA 042 schon für 2019	52,36
	SUMME:	52,36

7. Die Ergebnisrechnung der Gemeinde schließt wie folgt ab (EHH: Ergebnishaushalt):

	Planansatz 2020	Ergebnis 2020
ordentliche Erträge	535.400 €	547.083,81 €
davon Erträge aus Sonderpostenauflösung	50.500 €	51.975,55 €
ordentliche Aufwendungen	580.700 €	533.535,71 €
davon Abschreibungen	88.300 €	90.195,50 €
<i>ordentliches Ergebnis aus Verwaltungstätigkeit</i>	<i>-45.300 €</i>	<i>13.548,10 €</i>
davon Zins- und sonstige Finanzerträge	4.000 €	21,00 €
davon Zins- und sonstige Finanzaufwendungen	1.100 €	267,95 €
<i>Saldo der Zinserträge und -aufwendungen</i>	<i>2.900 €</i>	<i>-246,95 €</i>
<i>Ordentliches Ergebnis</i>	<i>-45.300 €</i>	<i>13.548,10 €</i>
Außerordentliche Erträge	0 €	0,00 €
Außerordentliche Aufwendungen	0 €	0,00 €
<i>Außerordentliches Ergebnis</i>	<i>0 €</i>	<i>0,00 €</i>
<i>Jahresergebnis vor Veränderung der Rücklagen</i>	<i>-45.300 €</i>	<i>13.548,10 €</i>
Einstellung in die Kapitalrücklage	0 €	458,16 €
Entnahme aus der Kapitalrücklage	0 €	0,00 €
Einstellung in die Rücklage für Belastungen aus dem kommunalen Finanzausgleich	0 €	0,00 €
Entnahme aus der Rücklage für Belastungen aus dem kommunalen Finanzausgleich	0 €	0,00 €
Entnahme aus sonstige zweckgebundene Ergebnissrücklage	0 €	0,00 €
<i>JAHRESERGEBNIS (Jahresüberschuss (+)/Jahresfehlbetrag (-))</i>	<i>-45.300 €</i>	<i>13.089,94 €</i>
Vortrag aus Vorjahre:		0,00 €
<i>Vorzutragender Jahresüberschuss (+) / Jahresfehlbetrag (-)</i>		<i>13.089,94 €</i>

8. Die Finanzrechnung der Gemeinde schließt wie folgt ab (FHH: Finanzhaushalt):

	Planansatz 2020	Ergebnis 2020
ordentliche Einzahlungen	484.900 €	498.411,00 €
ordentliche Auszahlungen	492.400 €	498.411,00 €
<i>Saldo der ordentlichen Ein- und Auszahlungen</i>	<i>-7.500 €</i>	<i>0,00 €</i>
davon Zinseinzahlungen	4.000 €	5.078,48 €
davon Zinsauszahlungen	1.100 €	267,95 €
<i>Saldo der Zinsein- und Zinsauszahlungen</i>	<i>2.900 €</i>	<i>4.810,53 €</i>
Außerordentliche Einzahlungen	0 €	0,00 €
Außerordentliche Auszahlungen	0 €	0,00 €
<i>Saldo der außerordentlichen Ein- und Auszahlungen</i>	<i>0 €</i>	<i>0,00 €</i>
<i>Saldo der ordentlichen und außerordentlichen Ein- und Auszahlungen</i>	<i>-7.500 €</i>	<i>0,00 €</i>
Summe der Einzahlungen aus Investitionstätigkeit	39.000 €	168.721,76 €
Summe der Auszahlungen aus Investitionstätigkeit	23.000 €	231.523,49 €
<i>Saldo der Ein- und Auszahlungen aus Investitionstätigkeit</i>	<i>16.000 €</i>	<i>-62.801,73 €</i>
FINANZMITTELÜBERSCHUSS (+) / FINANZMITTELFEHLBEDARF (-)	8.500 €	-62.801,73 €
Aufnahme von Krediten für Investitionen und -förderungsmaßnahmen	0 €	0,00 €
Tilgung von Krediten für Investitionen und -förderungsmaßnahmen	0 €	0,00 €
<i>Saldo der Ein- und Auszahlungen aus Krediten für Investitionen</i>	<i>0 €</i>	<i>0,00 €</i>
<i>Saldo der Ein- und Auszahlungen aus durchlaufenden Geldern</i>	<i>0 €</i>	<i>0,00 €</i>
Veränderungen der <u>Forderungen</u> und Verbindlichkeiten gegenüber dem Amt	8.500 €	-62.801,73 €
Forderungen gegenüber dem Amt aus dem Zahlungsmittelbestand zum 31.12.19	231.790 €	231.790,35 €
Forderungen gegenüber dem Amt aus dem Zahlungsmittelbestand zum 31.12.20	240.290 €	168.988,62 €
<i>Jahresbezogenes Saldo der laufenden Ein- und Auszahlungen</i>	<i>-7.500 €</i>	<i>0,00 €</i>
<i>Saldo der laufenden Ein- und Auszahlungen zum 31.12.des Vorjahres</i>	<i>-21.100 €</i>	<i>164.655,76 €</i>
<i>Saldo der laufenden Ein- und Auszahlungen zum 31.12.des Haushaltsjahres</i>	<i>-29.400 €</i>	<i>164.655,76 €</i>

Verchen, den _____

Bürgermeister

Eingeschränkt auf:	Alle Anlagennummern					Abschreibungen, Wertberichtigungen								Restbuchwerte	
Art (gemäß §47 Absatz 4 Nummer 1 bzw. §47 Absatz 5 Nummer 2.1 GemHVO-Doppik)	Anschaffungs- und Herstellungskosten														
		Zugänge im Haushaltsjahr	Abgänge im Haushalts- jahr	Umbuchungen im Haushaltsjahr	Stand zum 31.12.2020	aufgelaufene Abschreibungen zum 31.12.2019	Zuschreibung im Haushaltsjahr	Abschreibungen im Haushaltsjahr	Umbuchung im Haushaltsjahr	aufgelaufene Abschreibungen auf Abgänge	außerplan- mäßige Ab- schreibungen / Auflösungs- beiträge	Abschreibungen zum 31.12.2020	Restbuchwert am Ende des Haushaltsjahres	Restbuchwert am Ende des Haushalts- vorjahres	
Sortierung: FIBU-Bilanzstruktur															
	in EUR	in EUR	in EUR	in EUR	in EUR	in EUR	in EUR	in EUR	in EUR	in EUR	in EUR	in EUR	in EUR	in EUR	
	1	2	3	4	5	6	7	8	9	10	11	12	13	14	
1. Anlagenübersicht	0,00	0,00	0,00	0,00	0,00	0,00	0,00	0,00	0,00	0,00	0,00	0,00	0,00	0,00	
1.1 Immaterielle Vermögensgegenstände (VMG)	0,00	0,00	0,00	0,00	0,00	0,00	0,00	0,00	0,00	0,00	0,00	0,00	0,00	0,00	
1.1.1 Gewerbliche Schutzrechte u. ähnliche Rechte u. Werte sowie Lizenzen an solchen Rechten u. Werten	0,00	0,00	0,00	0,00	0,00	0,00	0,00	0,00	0,00	0,00	0,00	0,00	0,00	0,00	
1.1.2 Geleistete Zuwendungen	0,00	0,00	0,00	0,00	0,00	0,00	0,00	0,00	0,00	0,00	0,00	0,00	0,00	0,00	
1.1.3 Gezahlte Investitionszuschüsse	250,00	0,00	0,00	0,00	250,00	204,17	0,00	44,83	0,00	0,00	0,00	249,00	1,00	45,83	
1.1.4 Geschäfts- oder Firmenwert	0,00	0,00	0,00	0,00	0,00	0,00	0,00	0,00	0,00	0,00	0,00	0,00	0,00	0,00	
1.1.5 Geleistete Anzahlungen auf immaterielle VMG	0,00	0,00	0,00	0,00	0,00	0,00	0,00	0,00	0,00	0,00	0,00	0,00	0,00	0,00	
Summe immaterielle VMG	250,00	0,00	0,00	0,00	250,00	204,17	0,00	44,83	0,00	0,00	0,00	249,00	1,00	45,83	
1.2 Sachanlagen	0,00	0,00	0,00	0,00	0,00	0,00	0,00	0,00	0,00	0,00	0,00	0,00	0,00	0,00	
1.2.1 Wald, Forsten	0,00	0,00	0,00	0,00	0,00	0,00	0,00	0,00	0,00	0,00	0,00	0,00	0,00	0,00	
1.2.2 Sonstige unbebaute Grundstücke u. grundstücksgleiche Rechte	44.642,48	10,80	0,00	0,00	44.653,28	0,00	0,00	0,00	0,00	0,00	0,00	0,00	44.653,28	44.642,48	
1.2.3 Bebaute Grundstücke und grundstücksgleiche Rechte	543.001,94	1.404,00	1.404,00	0,00	543.001,94	132.994,13	0,00	7.855,09	0,00	0,00	0,00	140.849,22	402.152,72	410.007,81	
1.2.4 Infrastrukturvermögen	4.014.714,69	196,35	0,00	78.869,37	4.093.780,41	2.073.199,10	0,00	79.562,46	0,00	0,00	0,00	2.152.761,56	1.941.018,85	1.941.515,59	
1.2.5 Bauten auf fremden Grund und Boden	0,00	0,00	0,00	0,00	0,00	0,00	0,00	0,00	0,00	0,00	0,00	0,00	0,00	0,00	
1.2.6 Kunstgegenstände, Denkmäler	0,00	0,00	0,00	0,00	0,00	0,00	0,00	0,00	0,00	0,00	0,00	0,00	0,00	0,00	
1.2.7 Maschinen, technische Anlagen, Fahrzeuge	64.560,70	0,00	0,00	0,00	64.560,70	63.503,81	0,00	790,40	0,00	0,00	0,00	64.294,21	266,49	1.056,89	
1.2.8 Betriebs- und Geschäftsausstattung	130.284,53	2.212,20	1.222,82	0,00	131.273,91	118.138,09	0,00	1.942,72	0,00	1.217,82	0,00	118.862,99	12.410,92	12.146,44	
1.2.9 Pflanzen und Tiere	0,00	0,00	0,00	0,00	0,00	0,00	0,00	0,00	0,00	0,00	0,00	0,00	0,00	0,00	
1.2.10 Geleistete Anzahlungen auf Sachanlagen	450.314,47	212.868,19	0,00	-78.869,37	584.313,29	0,00	0,00	0,00	0,00	0,00	0,00	0,00	584.313,29	450.314,47	
Summe Sachanlagen	5.247.518,81	216.691,54	2.626,82	0,00	5.461.583,53	2.387.835,13	0,00	90.150,67	0,00	1.217,82	0,00	2.476.767,98	2.984.815,55	2.859.683,68	
1.3 Finanzanlagen	0,00	0,00	0,00	0,00	0,00	0,00	0,00	0,00	0,00	0,00	0,00	0,00	0,00	0,00	
1.3.1 Anteile an verbundenen Unternehmen	0,00	0,00	0,00	0,00	0,00	0,00	0,00	0,00	0,00	0,00	0,00	0,00	0,00	0,00	
1.3.2 Ausleihungen an verbundene Unternehmen	0,00	0,00	0,00	0,00	0,00	0,00	0,00	0,00	0,00	0,00	0,00	0,00	0,00	0,00	
1.3.3 Beteiligungen	0,00	0,00	0,00	0,00	0,00	0,00	0,00	0,00	0,00	0,00	0,00	0,00	0,00	0,00	
1.3.4 Ausleihungen an Unternehmen, mit denen ein Beteiligungsverhältnis besteht	0,00	0,00	0,00	0,00	0,00	0,00	0,00	0,00	0,00	0,00	0,00	0,00	0,00	0,00	
1.3.5 Sondervermögen mit Sonderrechnung, Zweckverbände, Anstalten des öffentlichen Rechts, rechtsfähige kommunale Stiftungen	214.302,79	0,00	0,00	0,00	214.302,79	0,00	0,00	0,00	0,00	0,00	0,00	0,00	214.302,79	214.302,79	
1.3.6 Ausleihungen an Sondervermögen mit Sonderrechnung, Zweckverbände, Anstalten des öffentlichen Rechts, rechtsfähige kommunale Stiftungen	0,00	0,00	0,00	0,00	0,00	0,00	0,00	0,00	0,00	0,00	0,00	0,00	0,00	0,00	
1.3.7 Sonstige Wertpapiere des Anlagevermögens	0,00	0,00	0,00	0,00	0,00	0,00	0,00	0,00	0,00	0,00	0,00	0,00	0,00	0,00	
1.3.8 Anteilige Rücklagen der Versorgungskassen zur Abdeckung von Pensionsverpflichtungen	0,00	0,00	0,00	0,00	0,00	0,00	0,00	0,00	0,00	0,00	0,00	0,00	0,00	0,00	
1.3.9 Sonstige Ausleihungen	0,00	0,00	0,00	0,00	0,00	0,00	0,00	0,00	0,00	0,00	0,00	0,00	0,00	0,00	
Summe Finanzanlagen	214.302,79	0,00	0,00	0,00	214.302,79	0,00	0,00	0,00	0,00	0,00	0,00	0,00	214.302,79	214.302,79	
Summe Anlagevermögen	5.462.071,60	216.691,54	2.626,82	0,00	5.676.136,32	2.388.039,30	0,00	90.195,50	0,00	1.217,82	0,00	2.477.016,98	3.199.119,34	3.074.032,30	
2.1 Sonderpostenübersicht zum Anlagevermögen	0,00	0,00	0,00	0,00	0,00	0,00	0,00	0,00	0,00	0,00	0,00	0,00	0,00	0,00	
2.1.1 Sonderposten aus Zuwendungen	2.725.240,84	67.461,02	0,00	0,00	2.792.701,86	1.630.332,17	0,00	47.399,80	0,00	0,00	0,00	1.677.731,97	1.114.969,89	1.094.908,67	
2.1.2 Sonderposten aus Beiträgen und ähnlichen Entgelten	160.151,58	0,00	0,00	0,00	160.151,58	49.218,11	0,00	4.575,75	0,00	0,00	0,00	53.793,86	106.357,72	110.933,47	
2.1.3 Sonderposten aus Anzahlungen für Anlagevermögen	451.635,29	13.617,52	16.246,75	0,00	449.006,06	0,00	0,00	0,00	0,00	0,00	0,00	0,00	449.006,06	451.635,29	
2. Summe Sonderposten zum Anlagevermögen	3.337.027,71	81.078,54	16.246,75	0,00	3.401.859,50	1.679.550,28	0,00	51.975,55	0,00	0,00	0,00	1.731.525,83	1.670.333,67	1.657.477,43	

**Bestätigungsvermerk
zur Jahresrechnungsprüfung für die
Gemeinde Verchen**

Gemäß § 1 Abs. 4 KPG obliegt die örtliche Prüfung dem Rechnungsprüfungsausschuss der Gemeinde. Die Gemeinde **Verchen** hat diese Aufgabe dem Rechnungsprüfungsausschuss des Amtes Demmin- Land übertragen.

Die örtliche Prüfung umfasst gemäß § 3 Abs. 1 Nr. 1, 3 bis 5 und 8 des Kommunalprüfungsgesetzes M-V auch die Prüfung des Jahresabschlusses, der Anlagen zum Jahresabschluss sowie die Einhaltung der Grundsätze ordnungsmäßiger Buchführung. Aufgrund dieser rechtlichen Bestimmung haben wir den Jahresabschluss - bestehend aus Ergebnisrechnung, Finanzrechnung, den Teilrechnungen, der Bilanz, dem Anhang sowie den Anlagen zum Jahresabschluss - unter Einbeziehung des Rechnungswesens der

Gemeinde Verchen

für das Haushaltsjahr vom 01. Januar 2020 bis zum 31. Dezember 2020 geprüft.

Das Rechnungswesen und der Jahresabschluss sowie die Anlagen zum Jahresabschluss gemäß § 60 KV M-V und der §§ 24 bis 53 GemHVO-Doppik wurden von der Verwaltung des Amtes unter der Gesamtverantwortung des Amtsvorstehers gemäß § 127 Abs. 2 KV M-V sowie des Bürgermeisters erstellt. Unsere Aufgabe ist es, auf der Grundlage der von uns durchgeführten Prüfung eine Beurteilung über den Jahresabschluss sowie die Anlagen zum Jahresabschluss unter Einbeziehung des Rechnungswesens abzugeben.

Wir haben unsere Jahresabschlussprüfung unter Beachtung des § 3a KPG vorgenommen. Die Prüfung haben wir so geplant und durchgeführt, dass Unrichtigkeiten und Verstöße, die sich auf die Darstellung des durch den Jahresabschluss und die Anlagen zum Jahresabschluss unter Beachtung der Grundsätze ordnungsmäßiger Buchführung vermittelten Bildes der Vermögens-, Finanz- und Ertragslage wesentlich auswirken, mit hinreichender Sicherheit erkannt werden.

Bei der Festlegung der Prüfungshandlungen werden die Kenntnisse über das wirtschaftliche und rechtliche Umfeld der Gemeinde **Verchen** sowie die Erwartungen über mögliche Fehler berücksichtigt.

Im Rahmen der Prüfung werden die Wirksamkeit des rechnungslegungsbezogenen internen Kontrollsystems sowie Nachweise für die Angaben in Buchführung, Jahresabschluss und in den Anlagen zum Jahresabschluss überwiegend auf der Basis von Stichproben beurteilt.

Für die Gemeinde **Verchen** besorgt die Amtsverwaltung des Amtes Demmin- Land gemäß § 127 Abs. 2 KV M-V die Kassengeschäfte und führt das Rechnungswesen.

Der Bestätigungsvermerk für den Jahresabschluss zum 31. Dezember 2020 der Gemeinde **Verchen** erfolgt unter der Bedingung, dass die Prüfung des Rechnungswesens im Rahmen der Prüfung des Jahresabschlusses des Amtes zum 31. Dezember 2020 zu keinen wesentlichen Beanstandungen führt.

Die Prüfung des Rechnungswesens wurde daher im Umfang auf ein erforderliches Maß eingeschränkt. In die Prüfung wurden insbesondere die Feststellung der sachlichen und rechnerischen Richtigkeit, die Erteilung der Kassenanordnungen, das eigene Rechnungswesen der Gemeinde, die Berücksichtigung von Entscheidungen **des Bürgermeisters** hinsichtlich des Rech-

nungswesens einbezogen. In der Gemeinde **Verchen** wurde das interne Kontrollsystem für den Bereich des Rechnungswesens verkürzt geprüft.

Die Prüfung umfasst die Beurteilung der angewandten Bilanzierungsgrundsätze und der wesentlichen Einschätzungen der Verwaltung sowie die Würdigung der Gesamtdarstellung des Jahresabschlusses und der Anlagen zum Jahresabschluss. Wir sind der Auffassung, dass unsere Prüfung eine hinreichend sichere Grundlage für unsere Beurteilung bildet.

Unsere Prüfung hat zu keinen/folgenden Einwendungen geführt. _____

Nach unserer Beurteilung aufgrund der bei der Prüfung gewonnenen Erkenntnisse entsprechen der Jahresabschluss und die den Jahresabschluss erläuternden Anlagen den Vorschriften des § 60 KV M-V und der §§ 24 bis 48 sowie der §§ 50 bis 53 GemHVO-Doppik sowie den sie ergänzenden Satzungen und sonstigen ortsrechtlichen Bestimmungen und vermitteln unter Beachtung der Grundsätze ordnungsmäßiger Buchführung ein den tatsächlichen Verhältnissen entsprechendes Bild der Vermögens-, Finanz- und Ertragslage der Gemeinde **Verchen**.

Der Rechenschaftsbericht steht im Einklang mit dem Jahresabschluss. Er vermittelt insgesamt ein zutreffendes Bild von der Lage der Gemeinde und stellt die Chancen und Risiken der zukünftigen Entwicklung zutreffend dar.

Im Ergebnis unserer Prüfung stellen wir zu den wirtschaftlichen Verhältnissen der Gemeinde **Verchen** ergänzend fest:

Die Bilanzsumme beträgt zum 31. Dezember 2020 3.394.003,88 EURO

Die Eigenkapital beträgt zum 31. Dezember 2020 1.721.559,07 EURO

Die Verbindlichkeiten betragen zum 31. Dezember 2020 2.058,78 EURO

Der veranschlagte Höchstbetrag der Kredite zur Liquiditätssicherung 2020 beträgt 48.000,00 EURO

Er wurde im Haushaltsjahr beachtet / um _____ EURO überschritten.

Das Jahresergebnis vor Veränderung der Rücklagen 2020 beträgt 13.548,10 EURO

Die Veränderung der Rücklagen beträgt in 2020 - 458,16 EURO

Das Jahresergebnis 2020 beträgt (nach Veränderung der Rücklagen) 13.089,54 EURO

Der Ergebnisvortrag aus Haushaltsvorjahren beträgt 0,00 EURO

Unter Berücksichtigung des Ergebnisvortrags aus Haushaltsvorjahren ist im Haushaltsjahr ein Haushaltsausgleich in der Ergebnisrechnung gegeben / ~~nicht gegeben~~.

Die Finanzrechnung weist für 2020 einen Saldo der ordentlichen und außerordentlichen Ein- und Auszahlungen aus in Höhe von 0,00 EURO

Die planmäßigen Auszahlungen zur Tilgung für Investitionen und -förderungsmaßnahmen wird ausgewiesen in Höhe von 0,00 EURO

Der Vortrag (per 31.12. des Vorjahres) der Forderungen/ ~~Verbindlichkeiten~~ (Nichtzutreffendes streichen)
gegenüber dem Amt aus dem gemeinsamen Zahlungsmittelbestand beträgt

231.790,35 EURO

Am 31.12.2020 hat die Gemeinde noch Forderungen/ Verbindlichkeiten gegenüber dem Amt
aus dem gemeinsamen Zahlungsmittelbestand i. H. v.

168.988,62 EURO

Unter Berücksichtigung des Vortrags aus Haushaltsvorjahren ist im Haushaltsjahr ein
Haushaltsausgleich in der Finanzrechnung gegeben / ~~nicht gegeben~~.

Die Auszahlungen aus Investitionstätigkeit betragen in 2020

231.523,49 EURO

Die Einzahlungen aus Investitionstätigkeit betragen in 2020

168.721,76 EURO

Die Investitionskredite haben unter Berücksichtigung der Tilgungen
zugenommen / ~~abgenommen~~ um

_____ EURO

Der Haushaltsausgleich ist insgesamt gegeben / ~~nicht gegeben~~.

Die Prüfung der Ordnungsmäßigkeit der Verwaltung hat zu folgenden wesentlichen Feststellungen
geführt:

Über diese Feststellungen hinaus hat unsere Prüfung keine Besonderheiten ergeben, die nach
unserer Auffassung für die Beurteilung der Ordnungsmäßigkeit der Verwaltung von Bedeutung
sind.

Demmin, 11.4.24

Ort / Datum

Kipp

Unterschrift

Vorsitzende des Rechnungsprüfungsausschusses
des Amtes Demmin- Land

Bilanz 2020

Gemeinde: 82 Gemeinde Verchen

Aktivseite

Bilanz zum 31.12.2020

Posten	Bezeichnung	Verweis auf Anhang (lfd. Nr.)	31.12. Haushalts- vorjahr	31.12. Haushalts- jahr	Veränderung gegenüber dem Haushalts- vorjahr
			in €	in €	in €
1.	Anlagevermögen		3.074.032,30	3.199.119,34	125.087,04
1.1	Immaterielle Vermögensgegenstände		45,83	1,00	-44,83
1.1.1	Gewerbliche Schutzrechte und ähnliche Rechte und Werte sowie Lizenzen an solchen Rechten und Werten		0,00	0,00	0,00
1.1.2	Geleistete Zuwendungen		0,00	0,00	0,00
1.1.3	Gezahlte Investitionszuschüsse		45,83	1,00	-44,83
	<i>01300000 Gezahlte Investitionszuschüsse als Nutzungsberechtigter</i>		45,83	1,00	-44,83
1.1.4	Geschäfts- oder Firmenwert		0,00	0,00	0,00
1.1.5	Geleistete Anzahlungen auf immaterielle Vermögensgegenstände		0,00	0,00	0,00
1.2	Sachanlagen		2.859.683,68	2.984.815,55	125.131,87
1.2.1	Wald, Forsten		0,00	0,00	0,00
1.2.2	Sonstige unbebaute Grundstücke und grundstücksgleiche Rechte		44.642,48	44.653,28	10,80
	<i>02200000 Grünflächen</i>		29.666,98	29.677,78	10,80
	<i>02300000 Ackerland, Brachland etc.</i>		8.250,50	8.250,50	0,00
	<i>02600000 Gewässer</i>		6.638,11	6.638,11	0,00
	<i>02700000 Strand</i>		85,89	85,89	0,00
	<i>02900000 Sonstige unbebaute Grundstücke</i>		1,00	1,00	0,00
1.2.3	Bebaute Grundstücke und grundstücksgleiche Rechte		410.007,81	402.152,72	-7.855,09
	<i>03100400 Außenanlagen von Wohnbauten</i>		1,00	1,00	0,00
	<i>03900100 Grund und Boden von sonstigen Gebäuden</i>		34.469,29	34.469,29	0,00
	<i>03900200 Gebäude von sonstigen Gebäuden</i>		375.534,52	367.679,43	-7.855,09
	<i>03900400 Außenanlagen von sonstigen Gebäuden</i>		3,00	3,00	0,00
1.2.4	Infrastrukturvermögen		1.941.515,59	1.941.018,85	-496,74
	<i>04800100 Hauptanlagen von Straßen, Wegen, Plätzen und Verkehrslenkungsanlagen</i>		1.756.345,64	1.682.159,03	-74.186,61
	<i>04800200 Nebenanlagen von Straßen, Wegen, Plätzen und Verkehrslenkungsanlagen</i>		47.818,44	44.320,86	-3.497,58
	<i>04800300 Grundstücke von Straßen, Wegen, Plätzen und Verkehrslenkungsanlagen</i>		136.374,71	136.571,06	196,35
	<i>04800900 Straßen, Wege, Plätze und Verkehrslenkungsanlagen / Sonstiges</i>		976,80	77.967,90	76.991,10
1.2.5	Bauten auf fremden Grund und Boden		0,00	0,00	0,00
1.2.6	Kunstgegenstände, Denkmäler		0,00	0,00	0,00
1.2.7	Maschinen, technische Anlagen, Fahrzeuge		1.056,89	266,49	-790,40
	<i>07100000 Fahrzeuge</i>		1.055,89	265,49	-790,40
	<i>07200000 Maschinen und technische Anlagen</i>		1,00	1,00	0,00
1.2.8	Betriebs- und Geschäftsausstattung		12.146,44	12.410,92	264,48
	<i>08200000 Betriebs- und Geschäftsausstattung ab 1000 € Netto</i>		12.141,44	12.410,92	269,48
	<i>08270000 Kauf / Verkauf H von geringwertige Vermögensgegenstände zwischen 60 und 410 € Netto (ab 2018 nicht mehr)</i>		5,00	0,00	-5,00
1.2.9	Pflanzen und Tiere		0,00	0,00	0,00
1.2.10	Geleistete Anzahlungen auf Sachanlagen, Anlagen im Bau		450.314,47	584.313,29	133.998,82
	<i>09600000 Anlagen im Bau</i>		450.314,47	584.313,29	133.998,82
1.3	Finanzanlagen		214.302,79	214.302,79	0,00
1.3.1	Anteile an verbundenen Unternehmen		0,00	0,00	0,00
1.3.2	Ausleihungen an verbundene Unternehmen		0,00	0,00	0,00

Bilanz 2020

Gemeinde: 82 Gemeinde Verchen

Aktivseite

Bilanz zum 31.12.2020

Posten	Bezeichnung	Verweis auf Anhang (Ifd. Nr.)	31.12. Haushalts- vorjahr	31.12. Haushalts- jahr	Veränderung gegenüber dem Haushalts- vorjahr
			in €	in €	in €
1.3.3	Beteiligungen		0,00	0,00	0,00
1.3.4	Ausleihungen an Unternehmen, mit denen ein Beteiligungsverhältnis besteht		0,00	0,00	0,00
1.3.5	Sondervermögen mit Sonderrechnung, Zweckverbände, Anstalten des öffentlichen Rechts, rechtsfähige kommunale Stiftungen		214.302,79	214.302,79	0,00
	12310000 Zweckverbände		214.302,79	214.302,79	0,00
1.3.6	Ausleihungen an Sondervermögen mit Sonderrechnung, Zweckverbände, Anstalten des öffentlichen Rechts, rechtsfähige kommunale Stiftungen		0,00	0,00	0,00
1.3.7	Sonstige Wertpapiere des Anlagevermögens		0,00	0,00	0,00
1.3.8	Anteilige Rücklagen der Versorgungskassen zur Abdeckung von Pensionsverpflichtungen		0,00	0,00	0,00
1.3.9	Sonstige Ausleihungen		0,00	0,00	0,00
2.	Umlaufvermögen		262.401,09	191.846,75	-70.554,34
2.1	Vorräte		18.000,00	18.000,00	0,00
2.1.1	Roh-, Hilfs- und Betriebsstoffe		0,00	0,00	0,00
	14130000 Betriebsstoffe		0,00	0,00	0,00
2.1.2	Unfertige Erzeugnisse, unfertige Leistungen		0,00	0,00	0,00
2.1.3	Fertige Erzeugnisse, fertige Leistungen und Waren		18.000,00	18.000,00	0,00
	14310000 Fertige Erzeugnisse		18.000,00	18.000,00	0,00
2.1.4	Geleistete Anzahlungen auf Vorräte		0,00	0,00	0,00
2.2	Forderungen und sonstige Vermögensgegenstände		244.401,09	173.846,75	-70.554,34
2.2.1	Öffentliche-rechtliche Forderungen, Forderungen aus Transferleistungen davon		2.106,23	2.608,13	501,90
	Forderungen		2.807,90	3.309,80	501,90
	15151000 Gebührenforderungen gegen private Unternehmen		99,86	893,97	794,11
	15159000 Gebührenforderungen gegen den sonstigen privaten Bereich		334,96	165,32	-169,64
	15190000 Gebührenforderungen gegen Sonstige		0,00	0,00	0,00
	15200097 Beitragsforderungen außerhalb der Bereichsabgrenzung		0,00	0,00	0,00
	15351100 Grundsteuerforderungen gegen private Unternehmen		557,43	557,43	0,00
	15351200 Gewerbesteuerforderungen gegen private Unternehmen		384,30	384,30	0,00
	15359100 Grundsteuerforderungen gegen den sonstigen privaten Bereich		1.359,56	1.278,78	-80,78
	15359200 Gewerbesteuerforderungen gegen den sonstigen privaten Bereich		0,00	0,00	0,00
	15359900 Sonstige Steuerforderungen gegen den sonstigen privaten Bereich		71,79	30,00	-41,79
	15451000 Forderungen aus Transferleistungen gegen private Unternehmen		0,00	0,00	0,00
	15459000 Forderungen aus Transferleistungen gegen den sonstigen privaten Bereich		0,00	0,00	0,00
	Pauschalwertberichtigungen		0,00	0,00	0,00
	Einzelwertberichtigungen		-701,67	-701,67	0,00
	21251590 Einzelwertberichtigungen auf Gebührenforderungen gegen den sonstigen privaten Bereich		-98,97	-98,97	0,00
	21253512 Einzelwertberichtigungen auf Gewerbesteuerforderungen gegen private Unternehmen		0,00	0,00	0,00
	21253591 Einzelwertberichtigungen auf Grundsteuerforderungen gegen den sonstigen privaten Bereich		-602,70	-602,70	0,00
	Abzinsungen		0,00	0,00	0,00
2.2.2	Privatrechtliche Forderungen aus Lieferungen und Leistungen davon		50,24	100,00	49,76

Bilanz 2020

Gemeinde: 82 Gemeinde Verchen

Aktivseite

Bilanz zum 31.12.2020

Posten	Bezeichnung	Verweis auf Anhang (lfd. Nr.)	31.12. Haushalts- vorjahr	31.12. Haushalts- jahr	Veränderung gegenüber dem Haushalts- vorjahr
			in €	in €	in €
	Forderungen		50,24	100,00	49,76
	16510000 Forderungen aus Lieferungen und Leistungen gegen private Unternehmen		50,00	50,00	0,00
	16590000 Forderungen aus Lieferungen und Leistungen gegen den sonstigen privaten Bereich		0,24	50,00	49,76
	Pauschalwertberichtigungen		0,00	0,00	0,00
	Einzelwertberichtigungen		0,00	0,00	0,00
	Abzinsungen		0,00	0,00	0,00
2.2.3	Forderungen gegen verbundene Unternehmen		0,00	0,00	0,00
	davon				
	Forderungen		0,00	0,00	0,00
	Pauschalwertberichtigungen		0,00	0,00	0,00
	Einzelwertberichtigungen		0,00	0,00	0,00
	Abzinsungen		0,00	0,00	0,00
2.2.4	Forderungen gegen Unternehmen, mit denen ein Beteiligungsverhältnis besteht		0,00	0,00	0,00
	davon				
	Forderungen		0,00	0,00	0,00
	Pauschalwertberichtigungen		0,00	0,00	0,00
	Einzelwertberichtigungen		0,00	0,00	0,00
	Abzinsungen		0,00	0,00	0,00
2.2.5	Forderungen gegen Sondervermögen mit Sonderrechnung, Zweckverbände, Anstalten des öffentlichen Rechts, rechtsfähige kommunale Stiftungen		0,00	0,00	0,00
	davon				
	Forderungen		0,00	0,00	0,00
	15144000 Gebührenforderungen gegen Zweckverbände		0,00	0,00	0,00
	16440000 Forderungen aus Lieferungen und Leistungen gegen Zweckverband		0,00	0,00	0,00
	Pauschalwertberichtigungen		0,00	0,00	0,00
	Einzelwertberichtigungen		0,00	0,00	0,00
	Abzinsungen		0,00	0,00	0,00
2.2.6	Forderungen gegen den sonstigen öffentlichen Bereich		231.790,35	168.988,62	-62.801,73
2.2.6.1	Forderungen aus dem gemeinsamen Zahlungsmittelbestand		231.790,35	168.988,62	-62.801,73
	17431019 Forderungen aus Einheitskasse gegenüber GKZ 19 - Amt Demmin-		231.790,35	168.988,62	-62.801,73
2.2.6.2	Sonstige Forderungen gegen den sonstigen öffentlichen Bereich		0,00	0,00	0,00
	davon				
	Forderungen		0,00	0,00	0,00
	15141000 Gebührenforderungen gegen den Bund		0,00	0,00	0,00
	15142000 Gebührenforderungen gegen das Land		0,00	0,00	0,00
	15242000 Beitragsforderungen gegen das Land		0,00	0,00	0,00
	15343900 Sonstige Steuerforderungen gegen Gemeinden und Gemeindeverbände		0,00	0,00	0,00
	15349100 Grundsteuerforderungen gegen den sonstigen öffentlichen Bereich		0,00	0,00	0,00
	15441000 Forderungen aus Transferleistungen gegen den Bund		0,00	0,00	0,00
	15442000 Forderungen aus Transferleistungen gegen das Land		0,00	0,00	0,00

Bilanz 2020

Gemeinde: 82 Gemeinde Verchen

Aktivseite

Bilanz zum 31.12.2020

Posten	Bezeichnung	Verweis auf Anhang (lfd. Nr.)	31.12. Haushalts- vorjahr	31.12. Haushalts- jahr	Veränderung gegenüber dem Haushalts- vorjahr
			in €	in €	in €
	15443000 Forderungen aus Transferleistungen gegen Gemeinden und Gemeindeverbände		0,00	0,00	0,00
	Pauschalwertberichtigungen		0,00	0,00	0,00
	Einzelwertberichtigungen		0,00	0,00	0,00
	Abzinsungen		0,00	0,00	0,00
2.2.7	Sonstige Vermögensgegenstände		10.454,27	2.150,00	-8.304,27
	davon				
	Forderungen		10.454,27	2.150,00	-8.304,27
	17639000 Sonstige Forderungen gegen den sonstigen privaten Bereich (Sonstige inländischer Bereich) / Sonstige		0,00	0,00	0,00
	17991910 Forderungen aus Verwahrkonto 10		0,00	0,00	0,00
	17991920 Forderungen aus Verwahrkonto 20		0,00	0,00	0,00
	17998525 Forderungen aus Überzahlungen aus Kostenerstattungen		3.037,79	0,00	-3.037,79
	17999462 VJ-Abgrenzung für weitere sonstige laufende Erträge		2.359,00	2.150,00	-209,00
	17999476 VJ-Abgrenzung für Erträge aus Sondervermögen, Zweckverbänden und Anstalten des öffentlichen Rechts		5.057,48	0,00	-5.057,48
	17999999 Standardforderungskonto außerhalb der Kontenreferenz		0,00	0,00	0,00
	Pauschalwertberichtigungen		0,00	0,00	0,00
	Einzelwertberichtigungen		0,00	0,00	0,00
	Abzinsungen		0,00	0,00	0,00
2.3	Wertpapiere des Umlaufvermögens		0,00	0,00	0,00
2.3.1	Anteile an verbundenen Unternehmen		0,00	0,00	0,00
2.3.2	Anteile an Unternehmen, mit denen ein Beteiligungsverhältnis besteht		0,00	0,00	0,00
2.3.3	Sonstige Wertpapiere des Umlaufvermögens		0,00	0,00	0,00
2.4	Kassenbestand, Bundesbankguthaben, Guthaben bei der EZB, Guthaben bei Kreditinstituten und Schecks		0,00	0,00	0,00
	18410010 Neubrandenburger Sparkasse - ZW 1		0,00	0,00	0,00
	18410260 DKB Bank Rostock - ZW 26		0,00	0,00	0,00
	18410270 DKB Bank Rostock - ZW 27		0,00	0,00	0,00
	18410280 DKB Bank Rostock - ZW 28		0,00	0,00	0,00
	18410290 DKB Bank Rostock - ZW 29		0,00	0,00	0,00
	18410300 DKB Bank Rostock - ZW 30		0,00	0,00	0,00
	18410420 DKB Bank Rostock - ZW 42		0,00	0,00	0,00
	18411020 Deutsche Bank für Fördermittel		0,00	0,00	0,00
	18411029 Deutsche Bank für Fördermittel		0,00	0,00	0,00
	18411030 Deutsche Bank Neubrandenburg - ZW 3		0,00	0,00	0,00
	18411140 DKB Neubrandenburg - ZW 14		0,00	0,00	0,00
	18411149 DKB Neubrandenburg - ZW 14 SP		0,00	0,00	0,00
	18411190 DKB Bank Rostock - ZW 19		0,00	0,00	0,00
	18411200 Deutsche Bank Neubrandenburg - ZW 20		0,00	0,00	0,00
	18420040 DKB Bank ZW 4 Termingeld		0,00	0,00	0,00
	18420070 DKB Bank ZW 7 Termingeld		0,00	0,00	0,00
	18420090 DKB Bank ZW 9 Termingeld		0,00	0,00	0,00
	18430310 DKB Bank Rostock - ZW 31		0,00	0,00	0,00
	18430320 DKB Bank Rostock - ZW 32		0,00	0,00	0,00

Bilanz 2020

Gemeinde: 82 Gemeinde Verchen

Aktivseite

Bilanz zum 31.12.2020

Posten	Bezeichnung	Verweis auf Anhang (Ifd. Nr.)	31.12. Haushalts- vorjahr	31.12. Haushalts- jahr	Veränderung gegenüber dem Haushalts- vorjahr
			in €	in €	in €
	18430430 DKB Bank Rostock - ZW 43		0,00	0,00	0,00
	18430440 DKB Bank Rostock - ZW 44		0,00	0,00	0,00
	18430460 Deutsche Kreditbank Berlin - ZW 46		0,00	0,00	0,00
	18430470 Deutsche Kreditbank Berlin - ZW 47		0,00	0,00	0,00
	18430480 Deutsche Kreditbank Berlin - ZW 48		0,00	0,00	0,00
	18430500 Deutsche Bank Rostock - ZW 50		0,00	0,00	0,00
	18700100 Amiskasse - ZW 10		0,00	0,00	0,00
	18800000 Verrechnung		0,00	0,00	0,00
3.	Rechnungsabgrenzungsposten		62,69	3.037,79	2.975,10
3.1	Disagio		0,00	0,00	0,00
3.2	Sonstige Rechnungsabgrenzungsposten		62,69	3.037,79	2.975,10
	19552500 Rechnungsabgrenzungsposten für Kostenerstattungen		0,00	3.037,79	3.037,79
	19556800 Rechnungsabgrenzungsposten für sonstige Steueraufwendungen		62,69	0,00	-62,69
4.	Aktive latente Steuern		0,00	0,00	0,00
5.	Nicht durch Eigenkapital gedeckter Fehlbetrag		0,00	0,00	0,00
	Bilanzsumme		3.336.496,08	3.394.003,88	57.507,80

Bilanz 2020

Gemeinde: 82 Gemeinde Verchen

Passivseite

Bilanz zum 31.12.2020

Posten	Bezeichnung	Verweis auf Anhang (lfd. Nr.)	31.12. Haushalts- vorjahr	31.12. Haushalts- jahr	Veränderung gegenüber dem Haushalts- vorjahr
			in €	in €	in €
1.	Eigenkapital		1.678.966,29	1.721.559,07	42.592,78
1.1	Kapitalrücklage		1.678.966,29	1.708.469,13	29.502,84
1.1.1	Allgemeine Kapitalrücklage		1.678.966,29	1.679.424,45	458,16
	20110000 Allgemeine Kapitalrücklage		1.677.298,75	1.677.298,75	0,00
	20190000 Sonstige zweckgebundene Kapitalrücklagen		1.667,54	2.125,70	458,16
	20199997 Ausgleichskonto für automatische Kassenrestvorträge		0,00	0,00	0,00
	20199999 Vorläufiges Ausgleichskonto für die Eröffnungsbilanz		0,00	0,00	0,00
1.1.2	Zweckgebundene Kapitalrücklagen		0,00	29.044,68	29.044,68
	20120000 Zweckgebundene Kapitalrücklage aus investiv gebundenen Zuweisungen		0,00	29.044,68	29.044,68
1.2	Zweckgebundene Ergebnismrücklagen		0,00	0,00	0,00
1.2.1	Rücklagen für die Belastung aus dem kommunalen Finanzausgleich		0,00	0,00	0,00
1.2.2	Sonstige zweckgebundene Ergebnismrücklagen		0,00	0,00	0,00
1.3	Ergebnisvortrag		-169.586,89	0,00	169.586,89
	20400000 Ergebnisvortrag		-169.586,89	0,00	169.586,89
1.4	Jahresüberschuss / Jahresfehlbetrag		169.586,89	13.089,94	-156.496,95
1.5	Nicht durch Eigenkapital gedeckter Fehlbetrag		0,00	0,00	0,00
2.	Sonderposten		1.657.477,43	1.670.333,67	12.856,24
2.1	Sonderposten zum Anlagevermögen		1.657.477,43	1.670.333,67	12.856,24
2.1.1	Sonderposten aus Zuwendungen		1.094.908,67	1.047.508,87	-47.399,80
	23142000 Sonderposten aus Zuwendungen vom Land (u.a. Investitionsschlüsselzuweisungen, soweit für Investitionen verwendet)		1.094.908,67	1.047.508,87	-47.399,80
2.1.2	Sonderposten aus Beiträgen und ähnlichen Entgelten		110.933,47	106.357,72	-4.575,75
	23250000 Sonderposten aus Beiträgen vom privaten Bereich		110.933,47	106.357,72	-4.575,75
2.1.3	Sonderposten aus Anzahlungen für Anlagevermögen		451.635,29	516.467,08	64.831,79
	23310000 Anzahlungen auf Sonderposten aus Zuwendungen		451.635,29	502.849,56	51.214,27
	23320000 Anzahlungen auf Sonderposten aus Beiträgen und ähnlichen Entgelt		0,00	13.617,52	13.617,52
2.2	Sonderposten für den Gebührenaussgleich		0,00	0,00	0,00
2.3	Sonderposten mit Rücklageanteil		0,00	0,00	0,00
2.4	Sonstige Sonderposten		0,00	0,00	0,00
	23990000 Sonstige Sonderposten / Sonstige		0,00	0,00	0,00
3.	Rückstellungen		0,00	0,00	0,00
3.1	Rückstellungen für Pensionen und ähnliche Verpflichtungen		0,00	0,00	0,00
3.2	Steuerrückstellungen		0,00	0,00	0,00
3.3	Sonstige Rückstellungen		0,00	0,00	0,00
4.	Verbindlichkeiten		0,00	2.058,78	2.058,78
4.1	Anleihen		0,00	0,00	0,00
4.2	Verbindlichkeiten aus Kreditaufnahmen		0,00	0,00	0,00
4.2.1	Verbindlichkeiten aus Kreditaufnahmen für Investitionen und Investitionsförderungsmaßnahmen		0,00	0,00	0,00
4.2.2	Verbindlichkeiten aus Kreditaufnahmen zur Sicherung der Zahlungsfähigkeit		0,00	0,00	0,00
4.3	Verbindlichkeiten aus Vorgängen, die Kreditaufnahmen wirtschaftlich gleichkommen		0,00	0,00	0,00
4.4	Erhaltene Anzahlungen auf Bestellungen		0,00	0,00	0,00

Bilanz 2020

Gemeinde: 82 Gemeinde Verchen

Passivseite

Bilanz zum 31.12.2020

Posten	Bezeichnung	Verweis auf Anhang (Ifd. Nr.)	31.12. Haushalts- vorjahr	31.12. Haushalts- jahr	Veränderung gegenüber dem Haushalts- vorjahr
			in €	in €	in €
4.5	Verbindlichkeiten aus Lieferungen und Leistungen		0,00	0,00	0,00
	35510000 Verbindlichkeiten aus Lieferungen und Leistungen gegenüber privaten Unternehmen		0,00	0,00	0,00
	35590000 Verbindlichkeiten aus Lieferungen und Leistungen gegenüber dem sonstigen privaten Bereich		0,00	0,00	0,00
	35900000 Verbindlichkeiten aus Lieferungen und Leistungen gegenüber Sonstigen		0,00	0,00	0,00
4.6	Verbindlichkeiten aus Transferleistungen		0,00	0,00	0,00
	36000097 Verbindlichkeiten aus Transferleistungen außerhalb der Bereichsabgrenzung		0,00	0,00	0,00
	36500000 Verbindlichkeiten aus Transferleistungen gegenüber dem privaten Bereich		0,00	0,00	0,00
4.7	Verbindlichkeiten gegenüber verbundenen Unternehmen		0,00	0,00	0,00
4.8	Verbindlichkeiten gegenüber Unternehmen, mit denen ein Beteiligungsverhältnis besteht		0,00	0,00	0,00
4.9	Verbindlichkeiten gegenüber Sondervermögen mit Sonderrechnung, Zweckverbänden, Anstalten des öffentlichen Rechts, rechtsfähigen kommunalen Stiftungen		0,00	0,00	0,00
	35440000 Verbindlichkeiten aus Lieferungen und Leistungen gegenüber Zweckverbänden		0,00	0,00	0,00
	36440000 Verbindlichkeiten aus Transferleistungen gegenüber Zweckverbänden		0,00	0,00	0,00
4.10	Verbindlichkeiten gegenüber dem sonstigen öffentlichen Bereich		0,00	0,00	0,00
4.10.1	Verbindlichkeiten aus dem gemeinsamen Zahlungsmittelbestand		0,00	0,00	0,00
	37431019 Verbindlichkeiten aus der Führung der Einheitskasse gegenüber GKZ 19 - Amt Demmin-Land		0,00	0,00	0,00
4.10.2	Sonstige Verbindlichkeiten gegenüber dem sonstigen öffentlichen Bereich davon		0,00	0,00	0,00
	Verbindlichkeiten		0,00	0,00	0,00
	35420000 Verbindlichkeiten aus Lieferungen und Leistungen gegenüber dem L		0,00	0,00	0,00
	35430000 Verbindlichkeiten aus Lieferungen und Leistungen gegenüber Gemeinden und Gemeindeverbänden		0,00	0,00	0,00
	35490000 Verbindlichkeiten aus Lieferungen und Leistungen gegenüber dem sonstigen öffentlichen Bereich		0,00	0,00	0,00
	36430000 Verbindlichkeiten aus Transferleistungen gegenüber Gemeinden und Gemeindeverbänden		0,00	0,00	0,00
	37430000 Sonstige Verbindlichkeiten gegenüber Gemeinden und Gemeindeverbänden		0,00	0,00	0,00
	37480000 Sonstige Verbindlichkeiten gegenüber sonstigen öffentlichen Sonderrechnungen		0,00	0,00	0,00
	37490000 Sonstige Verbindlichkeiten gegenüber dem sonstigen öffentlichen Bereich		0,00	0,00	0,00
	37980000 Verbindlichkeiten gegenüber Sozialversicherungsträgern		0,00	0,00	0,00
	Abzinsungen		0,00	0,00	0,00
4.11	Sonstige Verbindlichkeiten		0,00	2.058,78	2.058,78
	37000097 Sonstige Verbindlichkeiten außerhalb der Bereichsabgrenzung		0,00	0,00	0,00
	37620000 Sonstige Verbindlichkeiten gegenüber Mitarbeitern		0,00	0,00	0,00
	37640000 Sonstige Verbindlichkeiten gegenüber dem inländischen Geldmarkt		0,00	0,00	0,00
	37700000 Sonstige Verbindlichkeiten gegenüber Organmitgliedern		0,00	0,00	0,00

Bilanz 2020

Gemeinde: 82 Gemeinde Verchen

Passivseite

Bilanz zum 31.12.2020

Posten	Bezeichnung	Verweis auf Anhang (lfd. Nr.)	31.12. Haushalts- vorjahr	31.12. Haushalts- jahr	Veränderung gegenüber dem Haushalts- vorjahr
			in €	in €	in €
	37910010 Verwahrkonto 10		0,00	0,00	0,00
	37910020 Verwahrkonto 20		0,00	0,00	0,00
	37919000 Verbindlichkeiten aus Überzahlungen (übergreifend)		0,00	2.058,78	2.058,78
	37971000 Lohnsteuer		0,00	0,00	0,00
	37979000 Sonstige Steuern und ähnliche Abgaben (Sonstige)		0,00	0,00	0,00
	37991910 Verbindlichkeiten aus Verwahrkonto 10		0,00	0,00	0,00
	37991920 Verbindlichkeiten aus Verwahrkonto 20		0,00	0,00	0,00
	37998525 VJ-Abgrenzung für Kostenerstattungen		0,00	0,00	0,00
5.	Rechnungsabgrenzungsposten		52,36	52,36	0,00
5.1	Grabnutzungsentgelte		0,00	0,00	0,00
5.2	Anzahlungen auf Grabnutzungsentgelte		0,00	0,00	0,00
5.3	Sonstige		52,36	52,36	0,00
	39900000 Sonstige passive Rechnungsabgrenzung		52,36	52,36	0,00
6.	Passive latente Steuern		0,00	0,00	0,00
	Bilanzsumme		3.336.496,08	3.394.003,88	57.507,80

*** Ende der Liste "Bilanz" ***

Ergebnisrechnung 2020

Gemeinde: 82 Gemeinde Verchen

Nr.	Ertrags- und Aufwandsarten (gemäß § 44 Absatz 2 GemHVO-Doppik)	Verweis auf Anhang (lfd.Nr.)	Ansatz des Haushalts- jahres	Verände- rung durch Nachtrag	Überplan- mäßige Auf- wendungen	Zweck- gebundene Mehrerträge und entsprechende -aufwendungen	Inanspruch- nahme der ein- oder ge- genseitigen Deckungs- fähigkeit	Ermächti- gungen des Haushalts- jahres	Übertragene Ermächti- gungen aus Haushalts- vorjahren	Gesamt- ermäch- tigungen im Haus- haltsjahr	Ergebnis des Haushalts- jahres	Abweichung im Haus- haltsjahr	Ergebnis des Haus- haltsvor- jahres	Ergebnis- veränderung gegenüber Haushalts- vorjahr	Übertra- gung von Ermäch- tigungen in Haushalts- folgejahre	Erläuterung Konto- nummer
			in €	in €	in €	in €	in €	in €	in €	in €	in €	in €	in €	in €	in €	
			1	2	3	4	5	6	7	8	9	10	11	12	13	
1.	+ Steuern und ähnliche Abgaben		172.900,00	0,00	0,00	0,00	0,00	172.900,00	0,00	172.900,00	160.457,55	12.442,45	196.412,41	-35.954,86	0,00	40
	40110000 Grundsteuer A		8.000,00	0,00	0,00	0,00	0,00	8.000,00	0,00	8.000,00	8.009,13	-9,13	8.067,54	-58,41	0,00	
	40120000 Grundsteuer B		41.000,00	0,00	0,00	0,00	0,00	41.000,00	0,00	41.000,00	41.029,36	-29,36	40.977,84	51,52	0,00	
	40130000 Gewerbesteuer		18.000,00	0,00	0,00	0,00	0,00	18.000,00	0,00	18.000,00	8.294,30	9.705,70	26.828,81	-18.534,51	0,00	
	40210000 Gemeindeanteil an der Einkommensteuer		102.700,00	0,00	0,00	0,00	0,00	102.700,00	0,00	102.700,00	99.160,38	3.539,62	101.034,32	-1.873,94	0,00	
	40220000 Gemeindeanteil an der Umsatzsteuer		2.500,00	0,00	0,00	0,00	0,00	2.500,00	0,00	2.500,00	2.944,38	-444,38	2.748,89	195,49	0,00	
	40320000 Hundesteuer		700,00	0,00	0,00	0,00	0,00	700,00	0,00	700,00	1.020,00	-320,00	822,75	197,25	0,00	
	40521000 Familienleistungsausgleich		0,00	0,00	0,00	0,00	0,00	0,00	0,00	0,00	0,00	0,00	15.932,26	-15.932,26	0,00	
2.	+ Zuwendungen, allgemeine Umlagen und sonstige Transfererträge		287.300,00	0,00	0,00	0,00	0,00	287.300,00	0,00	287.300,00	294.249,26	-6.949,26	190.488,46	103.760,80	0,00	41
	41110000 Schlüsselzuweisungen vom Land		233.100,00	0,00	0,00	0,00	0,00	233.100,00	0,00	233.100,00	233.097,86	2,14	139.030,64	94.067,22	0,00	
	41320000 Sonstige allgemeine Zuweisungen vom Land		0,00	0,00	0,00	0,00	0,00	0,00	0,00	0,00	6.122,00	-6.122,00	0,00	6.122,00	0,00	
	41441000 Zuweisungen und Zuschüsse für laufende Zwecke vom Bund		0,00	0,00	0,00	0,00	0,00	0,00	0,00	0,00	7.629,60	-7.629,60	0,00	7.629,60	0,00	
	41442000 Zuweisungen und Zuschüsse für laufende Zwecke vom Land		0,00	0,00	0,00	0,00	0,00	0,00	0,00	0,00	0,00	0,00	5.604,01	-5.604,01	0,00	
	41510000 Erträge aus der Auflösung von Sonderposten aus Zuwendungen		45.900,00	0,00	0,00	0,00	0,00	45.900,00	0,00	45.900,00	47.399,80	-1.499,80	45.853,81	1.545,99	0,00	
	41620000 Allgemeine Umlagen von Gemeinden und Gemeindeverbänden		8.300,00	0,00	0,00	0,00	0,00	8.300,00	0,00	8.300,00	0,00	8.300,00	0,00	0,00	0,00	
3.	+ Erträge der sozialen Sicherung		0,00	0,00	0,00	0,00	0,00	0,00	0,00	0,00	0,00	0,00	0,00	0,00	0,00	42
4.	+ Öffentlich-rechtliche Leistungsentgelte		50.100,00	0,00	0,00	0,00	0,00	50.100,00	0,00	50.100,00	64.367,02	-14.267,02	44.947,42	19.419,60	0,00	43

Ergebnisrechnung 2020

Gemeinde: 82 Gemeinde Verchen

Nr.	Ertrags- und Aufwandsarten (gemäß § 44 Absatz 2 GemHVO-Doppik)	Verweis auf Anhang (lfd.Nr.)	Ansatz des Haushalts- jahres	Verände- rung durch Nachtrag	Überplan- mäßige Auf- wendungen	Zweck- gebundene Mehrerträge und entsprechende -aufwendungen	Inanspruch- nahme der ein- oder ge- genseitigen Deckungs- fähigkeit	Ermächti- gungen des Haushalts- jahres	Übertragene Ermächti- gungen aus Haushalts- vorjahren	Gesamt- ermäch- tigungen im Haus- haltsjahr	Ergebnis des Haushalts- jahres	Abweichung im Haus- haltsjahr	Ergebnis des Haus- haltsvor- jahres	Ergebnis- veränderung gegenüber Haushalts- vorjahr	Übertra- gung von Ermäch- tigungen in Haushalts- folgejahre	Erläuterung Konto- nummer
			in €	in €	in €	in €	in €	in €	in €	in €	in €	in €	in €	in €	in €	
			1	2	3	4	5	6	7	8	9	10	11	12	13	
	43200000 Benutzungsgebühren, Beiträge und ähnliche Entgelte, Kostenerstattungen 43225000 Entgelte für die Sondernutzung von Straßen 43700000 Erträge aus der Auflösung von Sonderposten für Beiträge und ähnliche Entgelte (öffentlich-rechtlich)		45.200,00	0,00	0,00	0,00	0,00	45.200,00	0,00	45.200,00	59.491,27	-14.291,27	40.071,67	19.419,60	0,00	
			300,00	0,00	0,00	0,00	0,00	300,00	0,00	300,00	300,00	0,00	300,00	0,00	0,00	
			4.600,00	0,00	0,00	0,00	0,00	4.600,00	0,00	4.600,00	4.575,75	24,25	4.575,75	0,00	0,00	
5.	+ Privatrechtliche Leistungsentgelte		12.600,00	0,00	0,00	0,00	0,00	12.600,00	0,00	12.600,00	12.910,13	-310,13	18.899,50	-5.989,37	0,00	441.443,444
	44110000 sonstige Mieten und Pachten, Erbbauzinsen		9.200,00	0,00	0,00	0,00	0,00	9.200,00	0,00	9.200,00	9.477,41	-277,41	8.757,13	720,28	0,00	,445,448
	44110001 Kaltmieten		2.200,00	0,00	0,00	0,00	0,00	2.200,00	0,00	2.200,00	2.232,72	-32,72	7.473,97	-5.241,25	0,00	
	44110002 Betriebskostenvoraus- und -nachzahlung		1.200,00	0,00	0,00	0,00	0,00	1.200,00	0,00	1.200,00	1.200,00	0,00	2.668,40	-1.468,40	0,00	
6.	+ Kostenerstattungen und Kostenumlagen		0,00	0,00	0,00	0,00	0,00	0,00	0,00	0,00	91,16	-91,16	349,54	-258,38	0,00	442,448
	44243000 Kostenerstattungen und Kostenumlagen von Gemeinden und Gemeindeverbänden		0,00	0,00	0,00	0,00	0,00	0,00	0,00	0,00	0,00	0,00	6,84	-6,84	0,00	
	44259000 Kostenerstattungen und Kostenumlagen vom sonstigen privaten Bereich		0,00	0,00	0,00	0,00	0,00	0,00	0,00	0,00	91,16	-91,16	342,70	-251,54	0,00	
7.	+ Erhöhungen des Bestandes an fertigen und unfertigen Erzeugnissen		0,00	0,00	0,00	0,00	0,00	0,00	0,00	0,00	0,00	0,00	0,00	0,00	0,00	451
	- Verminderungen des Bestandes an fertigen und unfertigen Erzeugnissen		0,00	0,00	0,00	0,00	0,00	0,00	0,00	0,00	0,00	0,00	0,00	0,00	0,00	
8.	+ Andere aktivierte Eigenleistungen		0,00	0,00	0,00	0,00	0,00	0,00	0,00	0,00	0,00	0,00	0,00	0,00	0,00	452
9.	+ Zinserträge und sonstige Finanzerträge		4.000,00	0,00	0,00	0,00	0,00	4.000,00	0,00	4.000,00	21,00	3.979,00	11.256,95	-11.235,95	0,00	47
	47600000 Finanzerträge aus Sondervermögen mit Sonderrechnung, Zweckverbänden, Gewinnausschüttung EON-edis		4.000,00	0,00	0,00	0,00	0,00	4.000,00	0,00	4.000,00	0,00	4.000,00	11.176,95	-11.176,95	0,00	

Ergebnisrechnung 2020

Gemeinde: 82 Gemeinde Verchen

Nr.	Ertrags- und Aufwandsarten (gemäß § 44 Absatz 2 GemHVO-Doppik)	Verweis auf Anhang (lfd.Nr.)	Ansatz des Haushalts- jahres	Verände- rung durch Nachtrag	Überplan- mäßige Auf- wendungen	Zweck- gebundene Mehrerträge und entsprechende -aufwendungen	Inanspruch- nahme der ein- oder ge- genseitigen Deckungs- fähigkeit	Ermächti- gungen des Haushalts- jahres	Übertragene Ermächti- gungen aus Haushalts- vorjahren	Gesamt- ermäch- tigungen im Haus- haltsjahr	Ergebnis des Haushalts- jahres	Abweichung im Haus- haltsjahr	Ergebnis des Haus- haltsvor- jahres	Ergebnis- veränderung gegenüber Haushalts- vorjahr	Übertra- gung von Ermäch- tigungen in Haushalts- folgejahre	Erläuterung Konto- nummer
			in €	in €	in €	in €	in €	in €	in €	in €	in €	in €	in €	in €	in €	
			1	2	3	4	5	6	7	8	9	10	11	12	13	
	47920000 Vollverzinsung aus Gewerbesteuer (§ 233a AO)		0,00	0,00	0,00	0,00	0,00	0,00	0,00	0,00	21,00	-21,00	80,00	-59,00	0,00	
10.	+ Sonstige laufende Erträge		8.500,00	0,00	0,00	0,00	0,00	8.500,00	0,00	8.500,00	14.987,69	-6.487,69	19.778,15	-4.790,46	0,00	46
	46112000 Erträge aus der Veräußerung von Grundstücken und Gebäuden		0,00	0,00	0,00	0,00	0,00	0,00	0,00	0,00	1.630,80	-1.630,80	6.892,84	-5.262,04	0,00	
	46250000 Konzessionsabgaben		8.500,00	0,00	0,00	0,00	0,00	8.500,00	0,00	8.500,00	10.653,14	-2.153,14	11.885,31	-1.232,17	0,00	
	46290000 Sonstige weitere sonstige laufende Erträge		0,00	0,00	0,00	0,00	0,00	0,00	0,00	0,00	500,00	-500,00	1.000,00	-500,00	0,00	
	46611535 Erträge aus der Auflösung von Wertberichtigungen von Steuerforderungen gegen den privaten Bereich		0,00	0,00	0,00	0,00	0,00	0,00	0,00	0,00	2.203,75	-2.203,75	0,00	2.203,75	0,00	
11.	= Summe der ordentlichen Erträge (Summe der Nummern 1 bis 10)		535.400,00	0,00	0,00	0,00	0,00	535.400,00	0,00	535.400,00	547.083,81	-11.683,81	482.132,43	64.951,38	0,00	
12.	- Personalaufwendungen		33.800,00	0,00	0,00	0,00	0,00	33.800,00	0,00	33.800,00	41.181,24	-7.381,24	24.130,05	17.051,19	0,00	50
	50100000 Aufwendungen für ehrenamtlich Tätige		9.400,00	0,00	0,00	0,00	0,00	9.400,00	0,00	9.400,00	9.118,33	281,67	5.605,00	3.513,33	0,00	
	50220000 Dienstbezüge und dergleichen für Arbeitnehmer		13.400,00	0,00	0,00	0,00	0,00	13.400,00	0,00	13.400,00	20.593,35	-7.193,35	8.877,54	11.715,81	0,00	
	50290000 Dienstbezüge und dergleichen für Sonstige		6.200,00	0,00	0,00	0,00	0,00	6.200,00	0,00	6.200,00	5.334,98	865,02	6.714,55	-1.379,57	0,00	
	50320000 Beiträge zu Versorgungskassen für Arbeitnehmer		0,00	0,00	0,00	0,00	0,00	0,00	0,00	0,00	564,01	-564,01	0,00	564,01	0,00	
	50420000 Beiträge zur gesetzlichen Sozialversicherung für Arbeitnehmer		2.800,00	0,00	0,00	0,00	0,00	2.800,00	0,00	2.800,00	4.058,65	-1.258,65	1.828,26	2.230,39	0,00	
	50430000 Beiträge zur gesetzlichen Sozialversicherung für ehrenamtlich Tätige		900,00	0,00	0,00	0,00	0,00	900,00	0,00	900,00	839,87	60,13	297,92	541,95	0,00	
	50490000 Sonstige Beiträge zur gesetzlichen Sozialversicherung		1.000,00	0,00	0,00	0,00	0,00	1.000,00	0,00	1.000,00	627,63	372,37	793,58	-165,95	0,00	
	50900000 Pauschalierte Lohnsteuer (auch Zahlungen über Knappschaft)		100,00	0,00	0,00	0,00	0,00	100,00	0,00	100,00	44,42	55,58	13,20	31,22	0,00	

Ergebnisrechnung 2020

Gemeinde: 82 Gemeinde Verchen

Nr.	Ertrags- und Aufwandsarten (gemäß § 44 Absatz 2 GemHVO-Doppik)	Verweis auf Anhang (lfd.Nr.)	Ansatz des Haushalts- jahres	Verände- rung durch Nachtrag	Überplan- mäßige Auf- wendungen	Zweck- gebundene Mehrerträge und entsprechende -aufwendungen	Inanspruch- nahme der ein- oder ge- genseitigen Deckungs- fähigkeit	Ermächti- gungen des Haushalts- jahres	Übertragene Ermächti- gungen aus Haushalts- vorjahren	Gesamt- ermäch- tigungen im Haus- haltsjahr	Ergebnis des Haushalts- jahres	Abweichung im Haus- haltsjahr	Ergebnis des Haus- haltsvor- jahres	Ergebnis- veränderung gegenüber Haushalts- vorjahr	Übertra- gung von Ermäch- tigungen in Haushalts- folgejahre	Erläuterung Konto- nummer
			in €	in €	in €	in €	in €	in €	in €	in €	in €	in €	in €	in €	in €	
			1	2	3	4	5	6	7	8	9	10	11	12	13	
13.	- Versorgungsaufwendungen		0,00	0,00	0,00	0,00	0,00	0,00	0,00	0,00	0,00	0,00	0,00	0,00	0,00	51
14.	- Aufwendungen für Sach- und Dienstleistungen		196.700,00	0,00	0,00	0,00	0,00	196.700,00	1.500,00	198.200,00	98.915,42	99.284,58	140.704,73	-41.789,31	14.000,00	52
	52200000 Aufwendungen für Energie / Wasser / Abwasser / Abfall		9.400,00	0,00	0,00	0,00	0,00	9.400,00	0,00	9.400,00	10.461,88	-1.061,88	8.072,52	2.389,36	0,00	
	52310000 Unterhaltung der Grundstücke, Außenanlagen, Gebäude und Gebäudeeinrichtungen		22.400,00	0,00	600,00	0,00	0,00	23.000,00	1.100,00	24.100,00	10.733,85	13.366,15	4.834,28	5.899,57	11.000,00	
	52320000 Bewirtschaftung der Grundstücke, Außenanlagen, Gebäude und Gebäudeeinrichtungen		1.100,00	0,00	0,00	0,00	0,00	1.100,00	0,00	1.100,00	1.382,02	-282,02	1.320,98	61,04	0,00	
	52330000 Unterhaltung der Parkplätze und Grünflächen		35.000,00	0,00	-800,00	0,00	0,00	34.200,00	400,00	34.600,00	11.172,17	23.427,83	10.115,21	1.056,96	3.000,00	
	52350000 Fahrzeugunterhaltung		8.900,00	0,00	0,00	0,00	0,00	8.900,00	0,00	8.900,00	1.416,70	7.483,30	4.351,57	-2.934,87	0,00	
	52370000 Unterhaltung der Betriebs- und Geschäftsausstattung		200,00	0,00	0,00	0,00	0,00	200,00	0,00	200,00	0,00	200,00	0,00	0,00	0,00	
	52380000 geringwertigen Geräte, Ausrüstungsgegenstände bis 1000 € Netto		4.700,00	0,00	200,00	0,00	0,00	4.900,00	0,00	4.900,00	973,49	3.926,51	5.292,93	-4.319,44	0,00	
	52490000 Sonstige Aufwendungen für Sachleistungen und Verbrauchsmittel		800,00	0,00	0,00	0,00	0,00	800,00	0,00	800,00	57,93	742,07	568,75	-510,82	0,00	
	52543000 Kostenerstattungen an Gemeinden und Gemeindeverbände		97.200,00	0,00	0,00	0,00	0,00	97.200,00	0,00	97.200,00	45.276,95	51.923,05	45.069,06	207,89	0,00	
	52544000 Kostenerstattungen an Zweckverbände		17.000,00	0,00	0,00	0,00	0,00	17.000,00	0,00	17.000,00	17.359,80	-359,80	16.934,90	424,90	0,00	
	52551000 Kostenerstattungen an private Unternehmen		0,00	0,00	0,00	0,00	0,00	0,00	0,00	0,00	80,63	-80,63	39.796,16	-39.715,53	0,00	
	52559000 Kostenerstattungen an den sonstigen privaten Bereich		0,00	0,00	0,00	0,00	0,00	0,00	0,00	0,00	0,00	0,00	4.348,37	-4.348,37	0,00	

Ergebnisrechnung 2020

Gemeinde: 82 Gemeinde Verchen

Nr.	Ertrags- und Aufwandsarten (gemäß § 44 Absatz 2 GemHVO-Doppik)	Verweis auf Anhang (lfd.Nr.)	Ansatz des Haushalts- jahres	Verände- rung durch Nachtrag	Überplan- mäßige Auf- wendungen	Zweck- gebundene Mehrerträge und entsprechende -aufwendungen	Inanspruch- nahme der ein- oder ge- genseitigen Deckungs- fähigkeit	Ermächti- gungen des Haushalts- jahres	Übertragene Ermächti- gungen aus Haushalts- vorjahren	Gesamt- ermäch- tigungen im Haus- haltsjahr	Ergebnis des Haushalts- jahres	Abweichung im Haus- haltsjahr	Ergebnis des Haus- haltsvor- jahres	Ergebnis- veränderung gegenüber Haushalts- vorjahr	Übertra- gung von Ermäch- tigungen in Haushalts- folgejahre	Erläuterung Konto- nummer
			in €	in €	in €	in €	in €	in €	in €	in €	in €	in €	in €	in €	in €	
			1	2	3	4	5	6	7	8	9	10	11	12	13	
15.	- Abschreibungen auf immaterielle Vermögensgegenstände des Anlagevermögens und auf Sachanlagen sowie auf aktivierte Aufwendungen für die Inangasetzung und Erweiterung der Verwaltung		88.300,00	0,00	0,00	0,00	0,00	88.300,00	0,00	88.300,00	90.195,50	-1.895,50	88.403,78	1.791,72	0,00	53
	53200000 Abschreibungen auf immaterielle Vermögensgegenstände		100,00	0,00	0,00	0,00	0,00	100,00	0,00	100,00	44,83	55,17	50,00	-5,17	0,00	
	53400000 Abschreibungen auf bebaute Grundstücke und grundstücksgleiche Rechte		8.000,00	0,00	0,00	0,00	0,00	8.000,00	0,00	8.000,00	7.855,09	144,91	7.855,09	0,00	0,00	
	53500000 Abschreibungen auf das Infrastrukturvermögen		77.500,00	0,00	0,00	0,00	0,00	77.500,00	0,00	77.500,00	79.562,46	-2.062,46	77.755,04	1.807,42	0,00	
	53800000 Abschreibungen auf Maschinen und technische Anlagen, Fahrzeuge, Betriebs- und Geschäftsausstattung, Pflanzen, Tiere		2.700,00	0,00	0,00	0,00	0,00	2.700,00	0,00	2.700,00	2.733,12	-33,12	2.743,65	-10,53	0,00	
16.	- Abschreibungen auf Vermögensgegenstände des Umlaufvermögens, soweit diese die üblichen Abschreibungen überschreiten		0,00	0,00	0,00	0,00	0,00	0,00	0,00	0,00	2.056,06	-2.056,06	1.889,50	166,56	0,00	
	53942535 Abschreibungen auf Steuerforderungen gegen den privaten Bereich		0,00	0,00	0,00	0,00	0,00	0,00	0,00	0,00	2.055,82	-2.055,82	0,00	2.055,82	0,00	
	53942605 Abschreibungen auf Forderungen aus Lieferungen und Leistungen gegen den privaten Bereich		0,00	0,00	0,00	0,00	0,00	0,00	0,00	0,00	0,24	-0,24	1.889,50	-1.889,26	0,00	
17.	- Zuwendungen, Umlagen und sonstige Transferaufwendungen		251.800,00	0,00	-700,00	0,00	0,00	251.100,00	0,00	251.100,00	295.887,95	-44.787,95	224.241,98	71.645,97	0,00	54
	54143000 Zuweisungen und Zuschüsse für laufende Zwecke an Gemeinden und Gemeindeverbände		0,00	0,00	0,00	0,00	0,00	0,00	0,00	0,00	53.908,13	-53.908,13	0,00	53.908,13	0,00	

Ergebnisrechnung 2020

Gemeinde: 82 Gemeinde Verchen

Nr.	Ertrags- und Aufwandsarten (gemäß § 44 Absatz 2 GemHVO-Doppik)	Verweis auf Anhang (lfd.Nr.)	Ansatz des Haushalts- jahres	Verände- rung durch Nachtrag	Überplan- mäßige Auf- wendungen	Zweck- gebundene Mehrerträge und entsprechende -aufwendungen	Inanspruch- nahme der ein- oder ge- genseitigen Deckungs- fähigkeit	Ermächti- gungen des Haushalts- jahres	Übertragene Ermächti- gungen aus Haushalts- vorjahren	Gesamt- ermäch- tigungen im Haus- haltsjahr	Ergebnis des Haushalts- jahres	Abweichung im Haus- haltsjahr	Ergebnis des Haus- haltsvor- jahres	Ergebnis- veränderung gegenüber Haushalts- vorjahr	Übertra- gung von Ermäch- tigungen in Haushalts- folgejahre	Erläuterung Konto- nummer
			in €	in €	in €	in €	in €	in €	in €	in €	in €	in €	in €	in €	in €	
			1	2	3	4	5	6	7	8	9	10	11	12	13	
	54159000 Zuweisungen und Zuschüsse für laufende Zwecke an den sonstigen privaten Bereich		2.700,00	0,00	-700,00	0,00	0,00	2.000,00	0,00	2.000,00	10,98	1.989,02	1.649,60	-1.638,62	0,00	
	54310000 Gewerbesteuerumlage		1.500,00	0,00	0,00	0,00	0,00	1.500,00	0,00	1.500,00	2.700,70	-1.200,70	2.077,40	623,30	0,00	
	54421000 Allgemeine Umlagen an Landkreise		155.600,00	0,00	0,00	0,00	0,00	155.600,00	0,00	155.600,00	155.576,98	23,02	156.357,80	-780,82	0,00	
	54422000 Allgemeine Umlagen an Amt oder geschäftsführende Gemeinde		92.000,00	0,00	0,00	0,00	0,00	92.000,00	0,00	92.000,00	83.691,16	8.308,84	64.157,18	19.533,98	0,00	
18.	- Aufwendungen der sozialen Sicherung		0,00	0,00	0,00	0,00	0,00	0,00	0,00	0,00	0,00	0,00	0,00	0,00	0,00	55
19.	- Zinsaufwendungen und sonstige Finanzaufwendungen		1.100,00	0,00	0,00	0,00	0,00	1.100,00	0,00	1.100,00	267,95	832,05	13,84	254,11	1.100,00	57
	57430000 Zinsaufwendungen und sonstige Finanzaufwendungen an Gemeinden und Gemeindeverbände		1.100,00	0,00	0,00	0,00	0,00	1.100,00	0,00	1.100,00	0,00	1.100,00	13,84	-13,84	1.100,00	
	57510000 Zinsaufwendungen und sonstige Finanzaufwendungen an inländische Kreditinstitute (inländischer Geldmarkt)		0,00	0,00	0,00	0,00	0,00	0,00	0,00	0,00	0,00	0,00	0,00	0,00	0,00	
	57990000 Sonstige Zinsen und sonstige Finanzaufwendungen (Sonstige)		0,00	0,00	0,00	0,00	0,00	0,00	0,00	0,00	267,95	-267,95	0,00	267,95	0,00	
20.	- Sonstige laufenden Aufwendungen		9.000,00	0,00	0,00	0,00	0,00	9.000,00	0,00	9.000,00	5.031,59	3.968,41	7.297,75	-2.266,16	0,00	56
	56130000 Aufwendungen für übernommene Reisekosten für Dienstreisen und Dienstgänge		200,00	0,00	0,00	0,00	0,00	200,00	0,00	200,00	0,00	200,00	454,00	-454,00	0,00	
	56140000 Aufwendungen für allgemeine Betreuung der Bediensteten		100,00	0,00	0,00	0,00	0,00	100,00	0,00	100,00	69,80	30,20	70,68	-0,88	0,00	
	56150000 Aufwendungen für Dienst- und Schutzkleidung, persönliche Ausrüstungsgegenstände		100,00	0,00	0,00	0,00	0,00	100,00	0,00	100,00	37,99	62,01	0,00	37,99	0,00	

Ergebnisrechnung 2020

Gemeinde: 82 Gemeinde Verchen

Nr.	Ertrags- und Aufwandsarten (gemäß § 44 Absatz 2 GemHVO-Doppik)	Verweis auf Anhang (Ild.Nr.)	Ansatz des Haushalts- jahres	Verände- rung durch Nachtrag	Überplan- mäßige Auf- wendungen	Zweck- gebundene Mehrerträge und entsprechende -aufwendungen	Inanspruch- nahme der ein- oder ge- genseitigen Deckungs- fähigkeit	Ermächti- gungen des Haushalts- jahres	Übertragene Ermächti- gungen aus Haushalts- vorjahren	Gesamt- ermäch- tigungen im Haus- haltsjahr	Ergebnis des Haushalts- jahres	Abweichung im Haus- haltsjahr	Ergebnis des Haus- haltsvor- jahres	Ergebnis- veränderung gegenüber Haushalts- vorjahr	Übertra- gung von Ermäch- tigungen in Haushalts- folgejahre	Erläuterung Konto- nummer
			in €	in €	in €	in €	in €	in €	in €	in €	in €	in €	in €	in €	in €	
			1	2	3	4	5	6	7	8	9	10	11	12	13	
	56210000 Mieten, Pachten und Erbbauzinsen		700,00	0,00	0,00	0,00	0,00	700,00	0,00	700,00	598,00	102,00	598,00	0,00	0,00	
	56250000 Sachverständigen-, Gerichts- und ähnliche Aufwendungen		500,00	0,00	0,00	0,00	0,00	500,00	0,00	500,00	0,00	500,00	0,00	0,00	0,00	
	56290000 Sonstige Aufwendungen für die Inanspruchnahme von Rechten und Diensten		1.100,00	0,00	0,00	0,00	0,00	1.100,00	0,00	1.100,00	827,10	272,90	2.282,65	-1.455,55	0,00	
	56350000 Öffentliche Bekanntmachungen		600,00	0,00	0,00	0,00	0,00	600,00	0,00	600,00	35,42	564,58	449,83	-414,41	0,00	
	56411000 Gebäudeversicherungen		900,00	0,00	0,00	0,00	0,00	900,00	0,00	900,00	834,19	65,81	960,60	-126,41	0,00	
	56412000 Kfz-Versicherungen		900,00	0,00	0,00	0,00	0,00	900,00	0,00	900,00	845,45	54,55	859,28	-13,83	0,00	
	56413000 Haftpflichtversicherung		600,00	0,00	0,00	0,00	0,00	600,00	0,00	600,00	549,71	50,29	374,22	175,49	0,00	
	56414000 Unfallversicherungen		800,00	0,00	0,00	0,00	0,00	800,00	0,00	800,00	346,84	453,16	381,20	-34,36	0,00	
	56416000 Umlagen an Schadensausgleichskassen		1.300,00	0,00	0,00	0,00	0,00	1.300,00	0,00	1.300,00	23,87	1.276,13	24,30	-0,43	0,00	
	56420000 Beiträge zu Wirtschaftsverbänden, Berufsvertretungen und Vereinen		500,00	0,00	0,00	0,00	0,00	500,00	0,00	500,00	619,37	-119,37	384,13	235,24	0,00	
	56512000 Verluste aus dem Abgang von Sachanlagen		0,00	0,00	0,00	0,00	0,00	0,00	0,00	0,00	5,00	-5,00	0,00	5,00	0,00	
	56820000 Kraftfahrzeugsteuer		200,00	0,00	0,00	0,00	0,00	200,00	0,00	200,00	222,69	-22,69	160,00	62,69	0,00	
	56930000 Repräsentationen		500,00	0,00	0,00	0,00	0,00	500,00	0,00	500,00	16,16	483,84	298,86	-282,70	0,00	
21.	= Summe der ordentlichen Aufwendungen (Summe der Nummern 12 bis 20)		580.700,00	0,00	-700,00	0,00	0,00	580.000,00	1.500,00	581.500,00	533.535,71	47.964,29	486.681,63	46.854,08	15.100,00	
22.	= Ordentliches Ergebnis (Saldo der Nummern 11 und 21)		-45.300,00	0,00	700,00	0,00	0,00	-44.600,00	-1.500,00	-46.100,00	13.548,10	-59.648,10	-4.549,20	18.097,30	-15.100,00	
23.	+ Außerordentliche Erträge		0,00	0,00	0,00	0,00	0,00	0,00	0,00	0,00	0,00	0,00	0,00	0,00	0,00	491
24.	- Außerordentliche Aufwendungen		0,00	0,00	0,00	0,00	0,00	0,00	0,00	0,00	0,00	0,00	0,00	0,00	0,00	591
25.	= Jahresergebnis (Jahresüberschuss/Jahresfehlbe- trag) vor Veränderung der Rücklagen (Nummer 22 zuzüglich Nummer 23 abzüglich Nummer 24)		-45.300,00	0,00	700,00	0,00	0,00	-44.600,00	-1.500,00	-46.100,00	13.548,10	-59.648,10	-4.549,20	18.097,30	-15.100,00	

Ergebnisrechnung 2020

Gemeinde: 82 Gemeinde Verchen

Nr.	Ertrags- und Aufwandsarten (gemäß § 44 Absatz 2 GemHVO-Doppik)	Verweis auf Anhang (lfd.Nr.)	Ansatz des Haushalts- jahres	Verände- rung durch Nachtrag	Überplan- mäßige Auf- wendungen	Zweck- gebundene Mehrerträge und entsprechende -aufwendungen	Inanspruch- nahme der ein- oder ge- genseitigen Deckungs- fähigkeit	Ermächti- gungen des Haushalts- jahres	Übertragene Ermächti- gungen aus Haushalts- vorjahren	Gesamt- ermäch- tigungen im Haus- haltsjahr	Ergebnis des Haushalts- jahres	Abweichung im Haus- haltsjahr	Ergebnis des Haus- haltsvor- jahres	Ergebnis- veränderung gegenüber Haushalts- vorjahr	Übertra- gung von Ermäch- tigungen in Haushalts- folgejahre	Erläuterung Konto- nummer
			in €	in €	in €	in €	in €	in €	in €	in €	in €	in €	in €	in €	in €	
			1	2	3	4	5	6	7	8	9	10	11	12	13	
26.	- Einstellungen in die Kapitalrücklag		0,00	0,00	0,00	0,00	0,00	0,00	0,00	0,00	458,16	-458,16	0,00	458,16	0,00	592
	59290000 Einstellung in sonstige zweckgebundene Kapitalrücklagen		0,00	0,00	0,00	0,00	0,00	0,00	0,00	0,00	458,16	-458,16	0,00	458,16	0,00	
27.	+ Entnahmen aus der Kapitalrücklag		0,00	0,00	0,00	0,00	0,00	0,00	0,00	0,00	0,00	0,00	174.136,09	-174.136,09	0,00	492
	49210000 Entnahme aus der allgemeinen Kapitalrücklage		0,00	0,00	0,00	0,00	0,00	0,00	0,00	0,00	0,00	0,00	155.266,59	-155.266,59	0,00	
	49220000 Entnahme aus der zweckgebundenen Kapitalrücklage aus investiv gebundenen Zuweisungen		0,00	0,00	0,00	0,00	0,00	0,00	0,00	0,00	0,00	0,00	13.248,25	-13.248,25	0,00	
	49290000 Entnahmen aus sonstigen zweckgebundenen Kapitalrücklagen		0,00	0,00	0,00	0,00	0,00	0,00	0,00	0,00	0,00	0,00	5.621,25	-5.621,25	0,00	
28.	- Einstellung in die Rücklage für Belastungen aus dem kommunalen Finanzausgleich		0,00	0,00	0,00	0,00	0,00	0,00	0,00	0,00	0,00	0,00	0,00	0,00	0,00	593
29.	+ Entnahme aus der Rücklage für Belastungen aus dem kommunalen Finanzausgleich		0,00	0,00	0,00	0,00	0,00	0,00	0,00	0,00	0,00	0,00	0,00	0,00	0,00	493
30.	+ Entnahme aus sonstigen zweckgebundenen Ergebnisrücklagen		0,00	0,00	0,00	0,00	0,00	0,00	0,00	0,00	0,00	0,00	0,00	0,00	0,00	494
31.	= Jahresergebnis (Jahresüberschuss/Jahresfehlbe- trag, Nummern 25 zuzüglich Nummern 27, 29 und 30 abzüglich Nummern 26 und 28)		-45.300,00	0,00	700,00	0,00	0,00	-44.600,00	-1.500,00	-46.100,00	13.089,94	-59.189,94	169.586,89	-156.496,95	-15.100,00	
	nachrichtlich															
32.	Ergebnisvortrag aus dem Haushaltsvorjahr		-----	-----	-----	-----	-----	-----	-----	-----	0,00	-----	-169.586,89	-----	-----	
	20400000 Ergebnisvortrag		-----	-----	-----	-----	-----	-----	-----	-----	-169.586,89	-----	-214.541,89	-----	-----	
	20500000 Jahresüberschuss / Jahresfehlbetrag		-----	-----	-----	-----	-----	-----	-----	-----	169.586,89	-----	44.955,00	-----	-----	

Ergebnisrechnung 2020

Gemeinde: 82 Gemeinde Verchen

Nr.	Ertrags- und Aufwandsarten (gemäß § 44 Absatz 2 GemHVO-Doppik)	Verweis auf Anhang (lfd.Nr.)	Ansatz des Haushalts- jahres	Verände- rung durch Nachtrag	Überplan- mäßige Auf- wendungen	Zweck- gebundene Mehrerträge und entsprechende -aufwendungen	Inanspruch- nahme der ein- oder ge- genseitigen Deckungs- fähigkeit	Ermächti- gungen des Haushalts- jahres	Übertragene Ermächti- gungen aus Haushalts- vorjahren	Gesamt- ermäch- tigungen im Haus- haltsjahr	Ergebnis des Haushalts- jahres	Abweichung im Haus- haltsjahr	Ergebnis des Haus- haltsvor- jahres	Ergebnis- veränderung gegenüber Haushalts- vorjahr	Übertra- gung von Ermäch- tigungen in Haushalts- folgejahre	Erläuterung Konto- nummer
			in €	in €	in €	in €	in €	in €	in €	in €	in €	in €	in €	in €	in €	
			1	2	3	4	5	6	7	8	9	10	11	12	13	
33.	Ergebnis (Überschuss/Fehlbetrag) zum 31. Dezember des Haushaltsjahres (Summe der Nummern 31 und 32)		----	----	----	----	----	----	----	----	13.089,94	----	0,00	----	----	

*** Ende der Liste "Ergebnisrechnung" ***

Finanzrechnung 2020

Gemeinde: 82 Gemeinde Verchen

Nr.	Einzahlungs- und Auszahlungsarten (gemäß § 45 Absatz 2 i.V.m. § 3 Absatz 1 Satz 1 GemHVO-Doppik)	Verweis auf Anhang (lfd.Nr.)	Ansatz des Haushalts- jahres	Verände- rung durch Nachtrag	Überplan- mäßige Aus- zahlungen	Zweck- gebundene Mehreinzahlungen und entsprechende -auszahlungen	Inanspruch- nahme der ein- oder ge- genseitigen Deckungs- fähigkeit	Ermächti- gungen des Haushalts- jahres	Übertragene Ermächti- gungen aus Haushalts- vorjahren	Gesamt- ermäch- tigungen im Haus- haltsjahr	Ergebnis des Haushalts- jahres	Abweichung im Haus- haltsjahr	Ergebnis des Haus- haltsvor- jahres	Ergebnis- veränderung gegenüber Haushalts- vorjahr	Übertra- gung von Ermäch- tigungen in Haushalts- folgejahre	Erläuterung Konto- nummer
			in €	in €	in €	in €	in €	in €	in €	in €	in €	in €	in €	in €	in €	
			1	2	3	4	5	6	7	8	9	10	11	12	13	
1.	+ Steuern und ähnliche Abgaben		172.900,00	0,00	0,00	0,00	0,00	172.900,00	0,00	172.900,00	162.786,83	10.113,17	200.210,45	-37.423,62	0,00	60
	60110000 Grundsteuer A		8.000,00	0,00	0,00	0,00	0,00	8.000,00	0,00	8.000,00	8.185,58	-185,58	8.219,21	-33,63	0,00	
	60120000 Grundsteuer B		41.000,00	0,00	0,00	0,00	0,00	41.000,00	0,00	41.000,00	40.933,69	66,31	40.964,58	-30,89	0,00	
	60130000 Gewerbesteuer		18.000,00	0,00	0,00	0,00	0,00	18.000,00	0,00	18.000,00	8.442,23	9.557,77	29.876,44	-21.434,21	0,00	
	60210000 Gemeindeanteil an der Einkommensteuer		102.700,00	0,00	0,00	0,00	0,00	102.700,00	0,00	102.700,00	101.189,78	1.510,22	101.695,63	-505,85	0,00	
	60220000 Gemeindeanteil an der Umsatzsteuer		2.500,00	0,00	0,00	0,00	0,00	2.500,00	0,00	2.500,00	2.973,76	-473,76	2.721,36	252,40	0,00	
	60320000 Hundesteuer		700,00	0,00	0,00	0,00	0,00	700,00	0,00	700,00	1.061,79	-361,79	800,97	260,82	0,00	
	60521000 Familienleistungsausgleich		0,00	0,00	0,00	0,00	0,00	0,00	0,00	0,00	0,00	0,00	15.932,26	-15.932,26	0,00	
2.	+ Zuwendungen, allgemeine Umlagen und sonstige Transfereinzahlungen		241.400,00	0,00	0,00	0,00	0,00	241.400,00	0,00	241.400,00	246.849,46	-5.449,46	144.634,65	102.214,81	0,00	61
	61110000 Schlüsselzuweisungen vom Land		233.100,00	0,00	0,00	0,00	0,00	233.100,00	0,00	233.100,00	233.097,86	2,14	139.030,64	94.067,22	0,00	
	61320000 Sonstige allgemeine Zuweisungen vom Land		0,00	0,00	0,00	0,00	0,00	0,00	0,00	0,00	6.122,00	-6.122,00	0,00	6.122,00	0,00	
	61441000 Zuweisungen und Zuschüsse für laufende Zwecke vom Bund		0,00	0,00	0,00	0,00	0,00	0,00	0,00	0,00	7.629,60	-7.629,60	0,00	7.629,60	0,00	
	61442000 Zuweisungen und Zuschüsse für laufende Zwecke vom Land		0,00	0,00	0,00	0,00	0,00	0,00	0,00	0,00	0,00	0,00	5.604,01	-5.604,01	0,00	
	61620000 Allgemeine Umlagen von Gemeinden und Gemeindeverbänden		8.300,00	0,00	0,00	0,00	0,00	8.300,00	0,00	8.300,00	0,00	8.300,00	0,00	0,00	0,00	
3.	+ Einzahlungen der sozialen Sicheru		0,00	0,00	0,00	0,00	0,00	0,00	0,00	0,00	0,00	0,00	0,00	0,00	0,00	62
4.	+ Öffentlich-rechtliche Leistungsentgelte		45.500,00	0,00	0,00	0,00	0,00	45.500,00	0,00	45.500,00	59.166,80	-13.666,80	42.864,24	16.302,56	0,00	63
	63200000 Benutzungsgebühren, Beiträge und ähnliche Entgelte, Kostenerstattungen		45.200,00	0,00	0,00	0,00	0,00	45.200,00	0,00	45.200,00	58.866,80	-13.666,80	42.564,24	16.302,56	0,00	

Finanzrechnung 2020

Gemeinde: 82 Gemeinde Verchen

Nr.	Einzahlungs- und Auszahlungsarten (gemäß § 45 Absatz 2 i.V.m. § 3 Absatz 1 Satz 1 GemHVO-Doppik)	Verweis auf Anhang (lfd.Nr.)	Ansatz des Haushalts- jahres	Verände- rung durch Nachtrag	Überplan- mäßige Aus- zahlungen	Zweck- gebundene Mehreinzahlungen und entsprechende -auszahlungen	Inanspruch- nahme der ein- oder ge- genseitigen Deckungs- fähigkeit	Ermächti- gungen des Haushalts- jahres	Übertragene Ermächti- gungen aus Haushalts- vorjahren	Gesamt- ermäch- tigungen im Haus- haltsjahr	Ergebnis des Haushalts- jahres	Abweichung im Haus- haltsjahr	Ergebnis des Haus- haltsvor- jahres	Ergebnis- veränderung gegenüber Haushalts- vorjahr	Übertra- gung von Ermäch- tigungen in Haushalts- folgejahre	Erläuterung Konto- nummer
			in €	in €	in €	in €	in €	in €	in €	in €	in €	in €	in €	in €	in €	
			1	2	3	4	5	6	7	8	9	10	11	12	13	
	63225000 Entgelte für die Sondernutzung von Straßen		300,00	0,00	0,00	0,00	0,00	300,00	0,00	300,00	300,00	0,00	300,00	0,00	0,00	
5.	+ Privatrechtliche Leistungsentgelte		12.600,00	0,00	0,00	0,00	0,00	12.600,00	0,00	12.600,00	12.860,13	-260,13	19.009,50	-6.149,37	0,00	641,648
	64110000 Mieten und Pachten, Erbbauszinsen		9.200,00	0,00	0,00	0,00	0,00	9.200,00	0,00	9.200,00	9.427,41	-227,41	8.867,13	560,28	0,00	
	64110001 Mieten und Pacht 1		2.200,00	0,00	0,00	0,00	0,00	2.200,00	0,00	2.200,00	2.232,72	-32,72	7.473,97	-5.241,25	0,00	
	64110002 Mieten und Pacht 2		1.200,00	0,00	0,00	0,00	0,00	1.200,00	0,00	1.200,00	1.200,00	0,00	2.668,40	-1.468,40	0,00	
6.	+ Kostenerstattungen und Kostenumlagen		0,00	0,00	0,00	0,00	0,00	0,00	0,00	0,00	91,16	-91,16	1.131,56	-1.040,40	0,00	642,648
	64243000 Kostenerstattungen und Kostenumlagen von Gemeinden und Gemeindeverbänden		0,00	0,00	0,00	0,00	0,00	0,00	0,00	0,00	0,00	0,00	6,84	-6,84	0,00	
	64259000 Kostenerstattungen und Kostenumlagen vom sonstigen privaten Bereich		0,00	0,00	0,00	0,00	0,00	0,00	0,00	0,00	91,16	-91,16	1.124,72	-1.033,56	0,00	
7.	+ Erhöhungen des Bestands an fertigen und unfertigen Erzeugnissen		0,00	0,00	0,00	0,00	0,00	0,00	0,00	0,00	0,00	0,00	0,00	0,00	0,00	651
	- Verminderungen des Bestands an fertigen und unfertigen Erzeugnissen		0,00	0,00	0,00	0,00	0,00	0,00	0,00	0,00	0,00	0,00	0,00	0,00	0,00	
8.	+ Zinseinzahlungen und sonstige Finanzeinzahlungen		4.000,00	0,00	0,00	0,00	0,00	4.000,00	0,00	4.000,00	5.078,48	-1.078,48	5.159,33	-80,85	0,00	67
	67600000 Finanzeinzahlungen aus Sondervermögen mit Sonderrechnung, Zweckverbänden, Anstalten des öffentlichen Rechts und rechtsfähigen kommunalen Stiftungen		4.000,00	0,00	0,00	0,00	0,00	4.000,00	0,00	4.000,00	5.057,48	-1.057,48	5.069,33	-11,85	0,00	
	67920000 Vollverzinsung aus Gewerbesteuer (§ 233a AO)		0,00	0,00	0,00	0,00	0,00	0,00	0,00	0,00	21,00	-21,00	90,00	-69,00	0,00	
9.	+ Sonstige laufende Einzahlungen		8.500,00	0,00	0,00	0,00	0,00	8.500,00	0,00	8.500,00	11.578,14	-3.078,14	19.785,21	-8.207,07	0,00	66 / 669
	66250000 Konzessionsabgaben		8.500,00	0,00	0,00	0,00	0,00	8.500,00	0,00	8.500,00	10.862,14	-2.362,14	11.892,37	-1.030,23	0,00	

Finanzrechnung 2020

Gemeinde: 82 Gemeinde Verchen

Nr.	Einzahlungs- und Auszahlungsarten (gemäß § 45 Absatz 2 i.V.m. § 3 Absatz 1 Satz 1 GemHVO-Doppik)	Verweis auf Anhang (lfd.Nr.)	Ansatz des Haushalts- jahres	Verände- rung durch Nachtrag	Überplan- mäßige Aus- zahlungen	Zweck- gebundene Mehreinzahlungen und entsprechende -auszahlungen	Inanspruch- nahme der ein- oder ge- genseitigen Deckungs- fähigkeit	Ermächti- gungen des Haushalts- jahres	Übertragene Ermächti- gungen aus Haushalts- vorjahren	Gesamt- ermäch- tigungen im Haus- haltsjahr	Ergebnis des Haushalts- jahres	Abweichung im Haus- haltsjahr	Ergebnis des Haus- haltsvor- jahres	Ergebnis- veränderung gegenüber Haushalts- vorjahr	Übertra- gung von Ermäch- tigungen in Haushalts- folgejahre	Erläuterung Konto- nummer
			in €	in €	in €	in €	in €	in €	in €	in €	in €	in €	in €	in €	in €	
			1	2	3	4	5	6	7	8	9	10	11	12	13	
	66290000 Sonstige laufende Einzahlungen (Sonstige)		0,00	0,00	0,00	0,00	0,00	0,00	0,00	0,00	716,00	-716,00	7.892,84	-7.176,84	0,00	
10.	= Summe der ordentlichen Einzahlungen (Summe der Nummern 1 bis 9)		484.900,00	0,00	0,00	0,00	0,00	484.900,00	0,00	484.900,00	498.411,00	-13.511,00	432.794,94	65.616,06	0,00	
11.	- Personalauszahlungen		33.800,00	0,00	0,00	0,00	0,00	33.800,00	0,00	33.800,00	41.181,24	-7.381,24	25.663,95	15.517,29	0,00	70
	70100000 Auszahlungen für ehrenamtlich Tätige		9.400,00	0,00	0,00	0,00	0,00	9.400,00	0,00	9.400,00	9.118,33	281,67	5.605,00	3.513,33	0,00	
	70220000 Dienstbezüge und dergleichen für Arbeitnehmer		13.400,00	0,00	0,00	0,00	0,00	13.400,00	0,00	13.400,00	20.593,35	-7.193,35	8.877,54	11.715,81	0,00	
	70290000 Dienstbezüge und dergleichen für Sonstige		6.200,00	0,00	0,00	0,00	0,00	6.200,00	0,00	6.200,00	5.334,98	865,02	8.248,45	-2.913,47	0,00	
	70320000 Beiträge zu Versorgungskassen für Arbeitnehmer		0,00	0,00	0,00	0,00	0,00	0,00	0,00	0,00	564,01	-564,01	0,00	564,01	0,00	
	70420000 Beiträge zur gesetzlichen Sozialversicherung für Arbeitnehmer		2.800,00	0,00	0,00	0,00	0,00	2.800,00	0,00	2.800,00	4.058,65	-1.258,65	1.828,26	2.230,39	0,00	
	70430000 Beiträge zur gesetzlichen Sozialversicherung für ehrenamtlich Tätige		900,00	0,00	0,00	0,00	0,00	900,00	0,00	900,00	839,87	60,13	297,92	541,95	0,00	
	70490000 Beiträge zur gesetzlichen Sozialversicherung für Sonstige		1.000,00	0,00	0,00	0,00	0,00	1.000,00	0,00	1.000,00	627,63	372,37	793,58	-165,95	0,00	
	70900000 Pauschalierte Lohnsteuer (auch Zahlungen über Knappschaft)		100,00	0,00	0,00	0,00	0,00	100,00	0,00	100,00	44,42	55,58	13,20	31,22	0,00	
12.	- Versorgungsauszahlungen		0,00	0,00	0,00	0,00	0,00	0,00	0,00	0,00	0,00	0,00	0,00	0,00	0,00	71
13.	- Auszahlungen für Sach- und Dienstleistungen		196.700,00	0,00	0,00	0,00	0,00	196.700,00	1.500,00	198.200,00	98.915,42	99.284,58	148.060,90	-49.145,48	14.000,00	72
	72200000 Auszahlungen für Energie / Wasser / Abwasser / Abfall		9.400,00	0,00	0,00	0,00	0,00	9.400,00	0,00	9.400,00	10.461,88	-1.061,88	8.890,63	1.571,25	0,00	
	72310000 Unterhaltung der Grundstücke, Außenanlagen, Gebäude und Gebäudeeinrichtungen		22.400,00	0,00	600,00	0,00	0,00	23.000,00	1.100,00	24.100,00	10.733,85	13.366,15	5.199,49	5.534,36	-11.000,00	

Finanzrechnung 2020

Gemeinde: 82 Gemeinde Verchen

Nr.	Einzahlungs- und Auszahlungsarten (gemäß § 45 Absatz 2 i.V.m. § 3 Absatz 1 Satz 1 GemHVO-Doppik)	Verweis auf Anhang (lfd.Nr.)	Ansatz des Haushalts- jahres	Verände- rung durch Nachtrag	Überplan- mäßige Aus- zahlungen	Zweck- gebundene Mehreinzahlungen und entsprechende -auszahlungen	Inanspruch- nahme der ein- oder ge- genseitigen Deckungs- fähigkeit	Ermächti- gungen des Haushalts- jahres	Übertragene Ermächti- gungen aus Haushalts- vorjahren	Gesamt- ermäch- tigungen im Haus- haltsjahr	Ergebnis des Haushalts- jahres	Abweichung im Haus- haltsjahr	Ergebnis des Haus- haltsvor- jahres	Ergebnis- veränderung gegenüber Haushalts- vorjahr	Übertra- gung von Ermäch- tigungen in Haushalts- folgejahre	Erläuterung Konto- nummer
			in €	in €	in €	in €	in €	in €	in €	in €	in €	in €	in €	in €	in €	
			1	2	3	4	5	6	7	8	9	10	11	12	13	
	72320000 Bewirtschaftung der Grundstücke, Außenanlagen, Gebäude und Gebäudeeinrichtungen		1.100,00	0,00	0,00	0,00	0,00	1.100,00	0,00	1.100,00	1.382,02	-282,02	1.326,54	55,48	0,00	
	72330000 Unterhaltung des Infrastrukturvermögens		35.000,00	0,00	-800,00	0,00	0,00	34.200,00	400,00	34.600,00	11.172,17	23.427,83	9.792,79	1.379,38	-3.000,00	
	72350000 Fahrzeugunterhaltung		8.900,00	0,00	0,00	0,00	0,00	8.900,00	0,00	8.900,00	1.416,70	7.483,30	3.972,65	-2.555,95	0,00	
	72370000 Unterhaltung der Betriebs- und Geschäftsausstattung		200,00	0,00	0,00	0,00	0,00	200,00	0,00	200,00	0,00	200,00	0,00	0,00	0,00	
	72380000 Unterhaltung der geringwertigen Geräte, Ausrüstungs- und sonstige Gebrauchsgegenstände		4.700,00	0,00	200,00	0,00	0,00	4.900,00	0,00	4.900,00	973,49	3.926,51	5.292,93	-4.319,44	0,00	
	72490000 Sonstige Auszahlungen für Sachleistungen und Verbrauchsmittel		800,00	0,00	0,00	0,00	0,00	800,00	0,00	800,00	57,93	742,07	568,75	-510,82	0,00	
	72543000 Kostenerstattungen an Gemeinden und Gemeindeverbände		97.200,00	0,00	0,00	0,00	0,00	97.200,00	0,00	97.200,00	45.276,95	51.923,05	45.671,20	-394,25	0,00	
	72544000 Kostenerstattungen an Zweckverbände		17.000,00	0,00	0,00	0,00	0,00	17.000,00	0,00	17.000,00	17.359,80	-359,80	16.934,90	424,90	0,00	
	72551000 Kostenerstattungen an private Unternehmen		0,00	0,00	0,00	0,00	0,00	0,00	0,00	0,00	80,63	-80,63	45.871,74	-45.791,11	0,00	
	72559000 Kostenerstattungen an den sonstigen privaten Bereich		0,00	0,00	0,00	0,00	0,00	0,00	0,00	0,00	0,00	0,00	4.539,28	-4.539,28	0,00	
14.	- Zuwendungen, Umlagen und sonstige Transferauszahlungen		251.800,00	0,00	-700,00	0,00	0,00	251.100,00	0,00	251.100,00	295.887,95	-44.787,95	224.123,71	71.764,24	0,00	74
	74143000 Zuweisungen und Zuschüsse für laufende Zwecke an Gemeinden und Gemeindeverbände		0,00	0,00	0,00	0,00	0,00	0,00	0,00	0,00	53.908,13	-53.908,13	0,00	53.908,13	0,00	
	74159000 Zuweisungen und Zuschüsse für laufende Zwecke an den sonstigen privaten Bereich		2.700,00	0,00	-700,00	0,00	0,00	2.000,00	0,00	2.000,00	10,98	1.989,02	1.649,60	-1.638,62	0,00	

Finanzrechnung 2020

Gemeinde: 82 Gemeinde Verchen

Nr.	Einzahlungs- und Auszahlungsarten (gemäß § 45 Absatz 2 i.V.m. § 3 Absatz 1 Satz 1 GemHVO-Doppik)	Verweis auf Anhang (Ird.Nr.)	Ansatz des Haushalts- jahres	Verände- rung durch Nachtrag	Überplan- mäßige Aus- zahlungen	Zweck- gebundene Mehreinzahlungen und entsprechende -auszahlungen	Inanspruch- nahme der ein- oder ge- genseitigen Deckungs- fähigkeit	Ermächti- gungen des Haushalts- jahres	Übertragene Ermächti- gungen aus Haushalts- vorjahren	Gesamt- ermäch- tigungen im Haus- haltsjahr	Ergebnis des Haushalts- jahres	Abweichung im Haus- haltsjahr	Ergebnis des Haus- haltsvor- jahres	Ergebnis- veränderung gegenüber Haushalts- vorjahr	Übertra- gung von Ermäch- tigungen in Haushalts- folgejahre	Erläuterung Konto- nummer
			in €	in €	in €	in €	in €	in €	in €	in €	in €	in €	in €	in €	in €	
			1	2	3	4	5	6	7	8	9	10	11	12	13	
	74310000 Gewerbesteuerumlage		1.500,00	0,00	0,00	0,00	0,00	1.500,00	0,00	1.500,00	2.700,70	-1.200,70	1.993,80	706,90	0,00	
	74421000 Allgemeine Umlagen an Landkreise		155.600,00	0,00	0,00	0,00	0,00	155.600,00	0,00	155.600,00	155.576,98	23,02	156.357,80	-780,82	0,00	
	74422000 Allgemeine Umlagen an Amt oder geschäftsführende Gemeinde		92.000,00	0,00	0,00	0,00	0,00	92.000,00	0,00	92.000,00	83.691,16	8.308,84	64.122,51	19.568,65	0,00	
15.	- Auszahlungen der sozialen Sicherung		0,00	0,00	0,00	0,00	0,00	0,00	0,00	0,00	0,00	0,00	0,00	0,00	0,00	75
16.	- Zinsauszahlungen und sonstige Finanzauszahlungen		1.100,00	0,00	0,00	0,00	0,00	1.100,00	0,00	1.100,00	267,95	832,05	13,84	254,11	1.100,00	77
	77430000 Zinsauszahlungen und sonstige Finanzauszahlungen an Gemeinden und Gemeindeverbände		1.100,00	0,00	0,00	0,00	0,00	1.100,00	0,00	1.100,00	0,00	1.100,00	13,84	-13,84	-1.100,00	
	77510000 Zinsauszahlungen und sonstige Finanzauszahlungen an inländische Kreditinstitute (inländischer Geldmarkt)		0,00	0,00	0,00	0,00	0,00	0,00	0,00	0,00	0,00	0,00	0,00	0,00	0,00	
	77990000 Sonstige Zinsen und sonstige Finanzauszahlungen (Sonstige)		0,00	0,00	0,00	0,00	0,00	0,00	0,00	0,00	267,95	-267,95	0,00	267,95	0,00	
17.	- Sonstige laufende Auszahlungen		9.000,00	0,00	0,00	0,00	0,00	9.000,00	0,00	9.000,00	62.158,44	-53.158,44	7.294,40	54.864,04	0,00	76 / 7695
	76130000 Auszahlungen für übernommene Reisekosten für Dienstreisen und Dienstgänge		200,00	0,00	0,00	0,00	0,00	200,00	0,00	200,00	0,00	200,00	454,00	-454,00	0,00	
	76140000 Auszahlungen für allgemeine Betreuung der Bediensteten		100,00	0,00	0,00	0,00	0,00	100,00	0,00	100,00	69,80	30,20	70,68	-0,88	0,00	
	76150000 Auszahlungen für Dienst- und Schutzkleidung, persönliche Ausrüstungsgegenstände		100,00	0,00	0,00	0,00	0,00	100,00	0,00	100,00	37,99	62,01	0,00	37,99	0,00	
	76210000 Mieten, Pachten und Erbbauzinsen		700,00	0,00	0,00	0,00	0,00	700,00	0,00	700,00	598,00	102,00	598,00	0,00	0,00	

Finanzrechnung 2020

Gemeinde: 82 Gemeinde Verchen

Nr.	Einzahlungs- und Auszahlungsarten (gemäß § 45 Absatz 2 i.V.m. § 3 Absatz 1 Satz 1 GemHVO-Doppik)	Verweis auf Anhang (lfd.Nr.)	Ansatz des Haushalts- jahres	Verände- rung durch Nachtrag	Überplan- mäßige Aus- zahlungen	Zweck- gebundene Mehreinzahlungen und entsprechende -auszahlungen	Inanspruch- nahme der ein- oder ge- genseitigen Deckungs- fähigkeit	Ermächti- gungen des Haushalts- jahres	Übertragene Ermächti- gungen aus Haushalts- vorjahren	Gesamt- ermäch- tigungen im Haus- haltsjahr	Ergebnis des Haushalts- jahres	Abweichung im Haus- haltsjahr	Ergebnis des Haus- haltsvor- jahres	Ergebnis- veränderung gegenüber Haushalts- vorjahr	Übertra- gung von Ermäch- tigungen in Haushalts- folgejahre	Erläuterung Konto- nummer
			in €	in €	in €	in €	in €	in €	in €	in €	in €	in €	in €	in €	in €	
			1	2	3	4	5	6	7	8	9	10	11	12	13	
	76250000 Sachverständigen-, Gerichts- und ähnliche Auszahlungen		500,00	0,00	0,00	0,00	0,00	500,00	0,00	500,00	0,00	500,00	0,00	0,00	0,00	
	76290000 Sonstige Auszahlungen für die Inanspruchnahme von Rechten und Diensten		1.100,00	0,00	0,00	0,00	0,00	1.100,00	0,00	1.100,00	827,10	272,90	2.282,65	-1.455,55	0,00	
	76350000 Öffentliche Bekanntmachungen		600,00	0,00	0,00	0,00	0,00	600,00	0,00	600,00	35,42	564,58	423,38	-387,96	0,00	
	76411000 Gebäudeversicherungen		900,00	0,00	0,00	0,00	0,00	900,00	0,00	900,00	834,19	65,81	960,60	-126,41	0,00	
	76412000 Kfz-Versicherungen		900,00	0,00	0,00	0,00	0,00	900,00	0,00	900,00	845,45	54,55	859,28	-13,83	0,00	
	76413000 Haftpflichtversicherungen		600,00	0,00	0,00	0,00	0,00	600,00	0,00	600,00	549,71	50,29	374,22	175,49	0,00	
	76414000 Unfallversicherungen		800,00	0,00	0,00	0,00	0,00	800,00	0,00	800,00	346,84	453,16	381,20	-34,36	0,00	
	76416000 Umlagen an Schadensausgleichskassen		1.300,00	0,00	0,00	0,00	0,00	1.300,00	0,00	1.300,00	23,87	1.276,13	24,30	-0,43	0,00	
	76420000 Beiträge zu Wirtschaftsverbänden, Berufsvertretungen und Vereinen		500,00	0,00	0,00	0,00	0,00	500,00	0,00	500,00	619,37	-119,37	407,23	212,14	0,00	
	76820000 Kraftfahrzeugsteuer		200,00	0,00	0,00	0,00	0,00	200,00	0,00	200,00	160,00	40,00	160,00	0,00	0,00	
	76930000 Repräsentationen		500,00	0,00	0,00	0,00	0,00	500,00	0,00	500,00	16,16	483,84	298,86	-282,70	0,00	
	76990000 Sonstige laufende Auszahlungen der Verwaltungstätigkeit (Sonstige)		0,00	0,00	0,00	0,00	0,00	0,00	0,00	0,00	57.194,54	-57.194,54	0,00	57.194,54	0,00	
18.	= Summe der ordentlichen Auszahlungen (Summe der Nummern 11 bis 17)		492.400,00	0,00	-700,00	0,00	0,00	491.700,00	1.500,00	493.200,00	498.411,00	-5.211,00	405.156,80	93.254,20	15.100,00	
19.	= Saldo der ordentlichen Ein- und Auszahlungen (Summe der Nummern 10 und 18)		-7.500,00	0,00	700,00	0,00	0,00	-6.800,00	-1.500,00	-8.300,00	0,00	-8.300,00	27.638,14	-27.638,14	-15.100,00	
20.	+ Außerordentliche Einzahlungen		0,00	0,00	0,00	0,00	0,00	0,00	0,00	0,00	0,00	0,00	0,00	0,00	0,00	669
21.	- Außerordentliche Auszahlungen		0,00	0,00	0,00	0,00	0,00	0,00	0,00	0,00	0,00	0,00	0,00	0,00	0,00	7695
22.	= Saldo der ordentlichen und außerordentlichen Ein- und Auszahlungen (Nummer 19 zuzüglich Nummer 20 abzüglich Nummer 21))		-7.500,00	0,00	700,00	0,00	0,00	-6.800,00	-1.500,00	-8.300,00	0,00	-8.300,00	27.638,14	-27.638,14	-15.100,00	

Finanzrechnung 2020

Gemeinde: 82 Gemeinde Verchen

Nr.	Einzahlungs- und Auszahlungsarten (gemäß § 45 Absatz 2 i.V.m. § 3 Absatz 1 Satz 1 GemHVO-Doppik)	Verweis auf Anhang (lfd.Nr.)	Ansatz des Haushalts- jahres	Verände- rung durch Nachtrag	Überplan- mäßige Aus- zahlungen	Zweck- gebundene Mehreinzahlungen und entsprechende -auszahlungen	Inanspruch- nahme der ein- oder ge- genseitigen Deckungs- fähigkeit	Ermächti- gungen des Haushalts- jahres	Übertragene Ermächti- gungen aus Haushalts- vorjahren	Gesamt- ermäch- tigungen im Haus- haltsjahr	Ergebnis des Haushalts- jahres	Abweichung im Haus- haltsjahr	Ergebnis des Haus- haltsvor- jahres	Ergebnis- veränderung gegenüber Haushalts- vorjahr	Übertra- gung von Ermäch- tigungen in Haushalts- folgejahre	Erläuterung Konto- nummer
			in €	in €	in €	in €	in €	in €	in €	in €	in €	in €	in €	in €	in €	
			1	2	3	4	5	6	7	8	9	10	11	12	13	
23.	+ Einzahlungen aus Investitionszuwendungen 68142000 Investitionszuwendungen vom Land 68170000 Anzahlungen auf Sonderposten zum Anlagevermögen		39.000,00	0,00	0,00	0,00	0,00	39.000,00	67.400,00	106.400,00	96.505,70	9.894,30	464.883,54	-368.377,84	0,00	681
			29.000,00	0,00	0,00	0,00	0,00	29.000,00	0,00	29.000,00	29.044,68	-44,68	13.248,25	15.796,43	0,00	
			10.000,00	0,00	0,00	0,00	0,00	10.000,00	67.400,00	77.400,00	67.461,02	9.938,98	451.635,29	-384.174,27	0,00	
24.	+ Einzahlungen aus Beiträgen und ähnlichen Entgelten 68242000 Beiträge und ähnliche Entgelte vom Land 68250000 Beiträge und ähnliche Entgelte vom privaten Bereich		0,00	0,00	0,00	0,00	0,00	0,00	30.000,00	30.000,00	13.617,52	16.382,48	0,00	13.617,52	30.000,00	682
			0,00	0,00	0,00	0,00	0,00	0,00	0,00	0,00	13.617,52	-13.617,52	0,00	13.617,52	0,00	
			0,00	0,00	0,00	0,00	0,00	0,00	30.000,00	30.000,00	0,00	30.000,00	0,00	0,00	30.000,00	
25.	+ Einzahlungen aus immateriellen Vermögensgegenständen		0,00	0,00	0,00	0,00	0,00	0,00	0,00	0,00	0,00	0,00	0,00	0,00	0,00	684
26.	+ Einzahlungen aus Sachanlagen 68510220 Einzahlungen für Grünflächen 68520310 Einzahlungen für Wohnbauten 68520390 Einzahlungen für Sonstige Gebäude 68531000 Einzahlungen für Infrastrukturvermögen, einschließlich Grundstücke und grundstücksgleicher Rechte		0,00	0,00	0,00	0,00	0,00	0,00	0,00	0,00	1.404,00	-1.404,00	507,16	896,84	0,00	685
			0,00	0,00	0,00	0,00	0,00	0,00	0,00	0,00	0,00	0,00	359,92	-359,92	0,00	
			0,00	0,00	0,00	0,00	0,00	0,00	0,00	0,00	0,00	0,00	0,00	0,00	0,00	
			0,00	0,00	0,00	0,00	0,00	0,00	0,00	0,00	1.404,00	-1.404,00	0,00	1.404,00	0,00	
			0,00	0,00	0,00	0,00	0,00	0,00	0,00	0,00	0,00	0,00	147,24	-147,24	0,00	
27.	+ Einzahlungen aus Finanzanlagen		0,00	0,00	0,00	0,00	0,00	0,00	0,00	0,00	0,00	0,00	0,00	0,00	0,00	686
28.	+ Einzahlungen aus sonstigen Ausleihungen und Kreditgewährungen		0,00	0,00	0,00	0,00	0,00	0,00	0,00	0,00	0,00	0,00	0,00	0,00	0,00	687
29.	+ Einzahlungen aus Vorräten 68831000 Fertige Erzeugnisse		0,00	0,00	0,00	0,00	0,00	0,00	0,00	0,00	0,00	0,00	52.000,00	-52.000,00	0,00	688
			0,00	0,00	0,00	0,00	0,00	0,00	0,00	0,00	0,00	0,00	52.000,00	-52.000,00	0,00	

Finanzrechnung 2020

Gemeinde: 82 Gemeinde Verchen

Nr.	Einzahlungs- und Auszahlungsarten (gemäß § 45 Absatz 2 i.V.m. § 3 Absatz 1 Satz 1 GemHVO-Doppik)	Verweis auf Anhang (lfd.Nr.)	Ansatz des Haushalts- jahres	Verände- rung durch Nachtrag	Überplan- mäßige Aus- zahlungen	Zweck- gebundene Mehreinzahlungen und entsprechende -auszahlungen	Inanspruch- nahme der ein- oder ge- genseitigen Deckungs- fähigkeit	Ermächti- gungen des Haushalts- jahres	Übertragene Ermächti- gungen aus Haushalts- vorjahren	Gesamt- ermäch- tigungen im Haus- haltsjahr	Ergebnis des Haushalts- jahres	Abweichung im Haus- haltsjahr	Ergebnis des Haus- haltsvor- jahres	Ergebnis- veränderung gegenüber Haushalts- vorjahr	Übertra- gung von Ermäch- tigungen in Haushalts- folgejahre	Erläuterung Konto- nummer
			in €	in €	in €	in €	in €	in €	in €	in €	in €	in €	in €	in €	in €	
			1	2	3	4	5	6	7	8	9	10	11	12	13	
30.	+ Sonstige Investitionseinzahlungen <i>68900000 Sonstige Investitionseinzahlungen</i>		0,00 0,00	0,00 0,00	0,00 0,00	0,00 0,00	0,00 0,00	0,00 0,00	0,00 0,00	0,00 0,00	57.194,54 57.194,54	-57.194,54 -57.194,54	0,00 0,00	57.194,54 57.194,54	0,00 0,00	689
31.	= Summe der Einzahlungen aus Investitionstätigkeit (Summe der Nummern 23 bis 30)		39.000,00	0,00	0,00	0,00	0,00	39.000,00	97.400,00	136.400,00	168.721,76	-32.321,76	517.390,70	-348.668,94	30.000,00	
32.	- Auszahlungen für immaterielle Vermögensgegenstände <i>78400000 Auszahlungen für immaterielle Vermögensgegenstände</i>		3.000,00 3.000,00	0,00 0,00	0,00 0,00	0,00 0,00	0,00 0,00	3.000,00 3.000,00	16.000,00 16.000,00	19.000,00 19.000,00	0,00 0,00	19.000,00 19.000,00	0,00 0,00	0,00 0,00	19.000,00 -19.000,00	781 + 784
33.	- Auszahlungen für Sachanlagen <i>78531000 Auszahlungen für den Erwerb von Grundstücken von Infrastrukturvermögen 78570820 Auszahlungen für Betriebs- und Geschäftsausstattung 78590960 Auszahlungen für Anlagen im Bau</i>		20.000,00 0,00 2.000,00 18.000,00	0,00 0,00 0,00 0,00	700,00 0,00 700,00 0,00	0,00 0,00 0,00 0,00	0,00 0,00 0,00 0,00	20.700,00 0,00 2.700,00 18.000,00	249.114,94 22.500,00 0,00 226.614,94	269.814,94 22.500,00 2.700,00 244.614,94	231.523,49 196,35 2.212,20 229.114,94	38.291,45 22.303,65 487,80 15.500,00	414.169,04 0,00 0,00 414.169,04	-182.645,55 196,35 2.212,20 -185.054,10	33.003,65 -22.303,65 0,00 -10.700,00	785
34.	- Auszahlungen für Finanzanlagen		0,00	0,00	0,00	0,00	0,00	0,00	0,00	0,00	0,00	0,00	0,00	0,00	0,00	786
35.	- Auszahlungen für sonstige Ausleihungen und Kreditgewährungen		0,00	0,00	0,00	0,00	0,00	0,00	0,00	0,00	0,00	0,00	0,00	0,00	0,00	787
36.	- Auszahlungen für Vorräte		0,00	0,00	0,00	0,00	0,00	0,00	0,00	0,00	0,00	0,00	0,00	0,00	0,00	788
37.	- Sonstige Investitionsauszahlungen		0,00	0,00	0,00	0,00	0,00	0,00	0,00	0,00	0,00	0,00	0,00	0,00	0,00	789
38.	= Summe der Auszahlungen aus Investitionstätigkeit (Summe der Nummern 32 bis 37)		23.000,00	0,00	700,00	0,00	0,00	23.700,00	265.114,94	288.814,94	231.523,49	57.291,45	414.169,04	-182.645,55	52.003,65	
39.	= Saldo der Ein- und Auszahlungen aus Investitionstätigkeit (Saldo der Nummern 31 und 38)		16.000,00	0,00	-700,00	0,00	0,00	15.300,00	-167.714,94	-152.414,94	-62.801,73	-89.613,21	103.221,66	-166.023,39	-22.003,65	

Finanzrechnung 2020

Gemeinde: 82 Gemeinde Verchen

Nr.	Einzahlungs- und Auszahlungsarten (gemäß § 45 Absatz 2 i.V.m. § 3 Absatz 1 Satz 1 GemHVO-Doppik)	Verweis auf Anhang (lfd.Nr.)	Ansatz des Haushalts- jahres	Verände- rung durch Nachtrag	Überplan- mäßige Aus- zahlungen	Zweck- gebundene Mehreinzahlungen und entsprechende -auszahlungen	Inanspruch- nahme der ein- oder ge- genseitigen Deckungs- fähigkeit	Ermächti- gungen des Haushalts- jahres	Übertragene Ermächti- gungen aus Haushalts- vorjahren	Gesamt- ermäch- tigungen im Haus- haltsjahr	Ergebnis des Haushalts- jahres	Abweichung im Haus- haltsjahr	Ergebnis des Haus- haltsvor- jahres	Ergebnis- veränderung gegenüber Haushalts- vorjahr	Übertra- gung von Ermäch- tigungen in Haushalts- folgejahre	Erläuterung Konto- nummer
			in €	in €	in €	in €	in €	in €	in €	in €	in €	in €	in €	in €	in €	
			1	2	3	4	5	6	7	8	9	10	11	12	13	
40.	= Finanzmittelüberschuss/Finanzmit- telfehlbetrag (Summe der Nummern 22 und 39)		8.500,00	0,00	0,00	0,00	0,00	8.500,00	-169.214,94	-160.714,94	-62.801,73	-97.913,21	130.859,80	-193.661,53	-37.103,65	
41.	+ Einzahlungen aus der Aufnahme von Krediten für Investitionen und Investitionsförderungsmaßnahmen		0,00	0,00	0,00	0,00	0,00	0,00	0,00	0,00	0,00	0,00	0,00	0,00	0,00	691 + 692
42.	- Auszahlungen für planmäßige Tilgung von Krediten für Investitionen und Investitionsförderungsmaßnahmen		0,00	0,00	0,00	0,00	0,00	0,00	0,00	0,00	0,00	0,00	0,00	0,00	0,00	791 + 792
43.	- Sonstige Auszahlungen zur Tilgung von Krediten für Investitionen und Investitionsförderungsmaßnahmen		0,00	0,00	0,00	0,00	0,00	0,00	0,00	0,00	0,00	0,00	0,00	0,00	0,00	791 + 792
44.	= Saldo der Ein- und Auszahlungen aus Krediten für Investitionen und Investitionsförderungsmaßnahme n (Nummern 41 abzüglich Nummern 42 und 43)		0,00	0,00	0,00	0,00	0,00	0,00	0,00	0,00	0,00	0,00	0,00	0,00	0,00	
45.	= Saldo der durchlaufenden Geldern und ungeklärten Zahlungsvorgänge		0,00	0,00	0,00	0,00	0,00	0,00	0,00	0,00	0,00	0,00	-2.640,00	2.640,00	0,00	699 ./ 799
46.	= Veränderung der Forderungen und der Verbindlichkeiten aus Krediten zur Sicherung der Zahlungsfähigkeit gegenüber dem Amt (Summe der Nummern, 40, 44 und 45)		8.500,00	0,00	0,00	0,00	0,00	8.500,00	-169.214,94	-160.714,94	-62.801,73	-97.913,21	128.219,80	-191.021,53	-37.103,65	
	nachrichtlich:															
47.	Jahresbezogener Saldo der laufenden Ein- und Auszahlungen (Saldo der Nummern 22 und 42)		-----	-----	-----	-----	-----	-----	-----	-8.300,00	0,00	-----	-----	-----	-----	
48.	Saldo der laufenden Ein- und Auszahlungen zum 31. Dezember des Vorjahres		-----	-----	-----	-----	-----	-----	-----	-21.100,00	164.655,76	-----	-----	-----	-----	

Finanzrechnung 2020

Gemeinde: 82 Gemeinde Verchen

Nr.	Einzahlungs- und Auszahlungsarten (gemäß § 45 Absatz 2 i.V.m. § 3 Absatz 1 Satz 1 GemHVO-Doppik)	Verweis auf Anhang (lfd.Nr.)	Ansatz des Haushalts- jahres	Verände- rung durch Nachtrag	Überplan- mäßige Aus- zahlungen	Zweck- gebundene Mehreinzahlungen und entsprechende -auszahlungen	Inanspruch- nahme der ein- oder ge- genseitigen Deckungs- fähigkeit	Ermächti- gungen des Haushalts- jahres	Übertragene Ermächti- gungen aus Haushalts- vorjahren	Gesamt- ermäch- tigungen im Haus- haltsjahr	Ergebnis des Haushalts- jahres	Abweichung im Haus- haltsjahr	Ergebnis des Haus- haltsvor- jahres	Ergebnis- veränderung gegenüber Haushalts- vorjahr	Übertra- gung von Ermäch- tigungen in Haushalts- folgejahre	Erläuterung Konto- nummer
			in €	in €	in €	in €	in €	in €	in €	in €	in €	in €	in €	in €	in €	
			1	2	3	4	5	6	7	8	9	10	11	12	13	
49.	Saldo der laufenden Ein- und Auszahlungen zum 31. Dezember des Haushaltsjahres (Summe der Nummern 47 und 48)		----	----	----	----	----	----	----	-29.400,00	164.655,76	----	----	----	----	
	darunter:															
	Zuführung zum investiven Bereich aus einem positiven Saldo der laufenden Ein- und Auszahlungen zum 31. Dezember des Haushaltsvorjahres (Einzahlung in Nummer 30 (Sonstige Investitionseinzahlungen) und Auszahlung in Nummer 17 (Sonstige laufende Auszahlungen) enthalten)		----	----	----	----	----	----	----	0,00	0,00	----	----	----	----	
	Zuführung zur Deckung eines negativen Saldos der laufenden Ein- und Auszahlungen zum 31. Dezember des Haushaltsjahres aus dem investiven Bereich (Einzahlung in Nummer 9 (Sonstige laufende Einzahlungen) und Auszahlung in Nummer 37 (Sonstige Investitionsauszahlungen) enthalten)		----	----	----	----	----	----	----	0,00	0,00	----	----	----	----	

*** Ende der Liste "Finanzrechnung" ***

Forderungsübersicht 2020

Gemeinde: 82 Gemeinde Verchen

Seite : 1

Nr.	Art (gemäß § 47 Absatz 4 Nummer 2.2 GemHVO-Doppik)	Forderungen zum Ende des Haushaltsjahres				Kumulierte Abzinsung zum Ende des Haushaltsjahres	kumulierte sonstige Wert- berichtigungen zum Ende des Haushaltsjahres	Bilanzwert zum Ende des Haushaltsjahres	Bilanzwert zum Ende des Haushaltsvor- jahres
		davon mit einer Restlaufzeit			Nominalwert				
		bis zu einem Jahr	von über einem bis zu fünf Jahren	von mehr als fünf Jahren					
		in €	in €	in €	in €	in €	in €	in €	in €
2.2.1	Öffentlich-rechtliche Forderungen, Forderungen aus Transferleistungen								
	a) Gebührenforderungen	1.059,29	0,00	0,00	1.059,29	0,00	98,97	960,32	335,85
	b) Beitragsforderungen	0,00	0,00	0,00	0,00	0,00	0,00	0,00	0,00
	c) Steuerforderungen	2.250,51	0,00	0,00	2.250,51	0,00	602,70	1.647,81	1.770,38
	darunter:								
	aa) Grundsteuer	1.836,21	0,00	0,00	1.836,21	0,00	602,70	1.233,51	1.314,29
	ab) Gewerbesteuer	384,30	0,00	0,00	384,30	0,00	0,00	384,30	384,30
	cc) Sonstige	30,00	0,00	0,00	30,00	0,00	0,00	30,00	71,79
	d) Forderungen aus Transferleistungen	0,00	0,00	0,00	0,00	0,00	0,00	0,00	0,00
	e) Sonstige öffentlich-rechtliche Forderungen	0,00	0,00	0,00	0,00	0,00	0,00	0,00	0,00
	Summe öffentlich-rechtliche Forderungen, Forderungen aus Transferleistungen	3.309,80	0,00	0,00	3.309,80	0,00	701,67	2.608,13	2.106,23
2.2.2	Privatrechtliche Forderungen aus Lieferungen und Leistungen	100,00	0,00	0,00	100,00	0,00	0,00	100,00	50,24
2.2.3	Forderungen gegen verbundene Unternehmen	0,00	0,00	0,00	0,00	0,00	0,00	0,00	0,00
2.2.4	Forderungen gegen Unternehmen, mit denen ein Beteiligungsverhältnis besteht	0,00	0,00	0,00	0,00	0,00	0,00	0,00	0,00
2.2.5	Forderungen gegen Sondervermögen, Zweckverbände, Anstalten des öffentlichen Rechts, rechtsfähige kommunale Stiftungen	0,00	0,00	0,00	0,00	0,00	0,00	0,00	0,00
2.2.6	Forderungen gegen den sonstigen öffentlichen Bereich:								
2.2.6.1	Forderungen aus dem gemeinsamen Zahlungsmittelbestand	168.988,62	0,00	0,00	168.988,62	0,00	0,00	168.988,62	231.790,35
2.2.6.2	Sonstige Forderungen gegen den sonstigen öffentlichen Bereich	0,00	0,00	0,00	0,00	0,00	0,00	0,00	0,00
2.2.7	Sonstige Vermögensgegenstände	2.150,00	0,00	0,00	2.150,00	0,00	0,00	2.150,00	10.454,27
2.2	Summe Forderungen und sonstige Vermögensgegenstände	174.548,42	0,00	0,00	174.548,42	0,00	701,67	173.846,75	244.401,09

*** Ende der Liste "Forderungsübersicht" ***

Niederschrift / Prüfvermerk
über die Prüfung des Jahresabschlusses 2020 für die Gemeinde Verchen

Anwesende / Rechnungsprüfungsausschuss Gemeinde:

Frau <i>Simzone Reppin</i>	als Vorsitzende
Frau <i>g. Schenkel</i>	als Mitglied
Herr <i>Frau S. Cowl</i>	als Mitglied
Herr	als Mitglieder
Herr	als Mitglied
Frau	vom Amt Demmin-Land

1.1 Die Finanzrechnung der Gemeinde schließt wie folgt ab (FHH: Finanzhaushalt):

	Planansatz 2020	Ergebnis 2020
1 ordentliche Einzahlungen	484.900 €	498.411,00 €
2 ordentliche Auszahlungen	492.400 €	498.411,00 €
3 <i>Saldo der ordentlichen Ein- und Auszahlungen</i>	-7.500 €	0,00 €
4 davon Zinseinzahlungen	4.000 €	5.078,48 €
5 davon Zinsauszahlungen	1.100 €	267,95 €
6 <i>Saldo der Zinsein- und Zinsauszahlungen</i>	2.900 €	4.810,53 €
7 Außerordentliche Einzahlungen	0 €	0,00 €
8 Außerordentliche Auszahlungen	0 €	0,00 €
9 <i>Saldo der außerordentlichen Ein- und Auszahlungen</i>	0 €	0,00 €
10 <i>Saldo der ordentlichen und außerordentlichen Ein- und Auszahlungen</i>	-7.500 €	0,00 €
11 Summe der Einzahlungen aus Investitionstätigkeit	39.000 €	168.721,76 €
12 Summe der Auszahlungen aus Investitionstätigkeit	23.000 €	231.523,49 €
13 <i>Saldo der Ein- und Auszahlungen aus Investitionstätigkeit</i>	16.000 €	-62.801,73 €
14 FINANZMITTELÜBERSCHUSS (+) / FINANZMITTELFEHLBEDARF (-)	8.500 €	-62.801,73 €
15 Aufnahme von Krediten für Investitionen und -förderungsmaßnahmen	0 €	0,00 €
16 Tilgung von Krediten für Investitionen und -förderungsmaßnahmen	0 €	0,00 €
17 <i>Saldo der Ein- und Auszahlungen aus Krediten für Investitionen</i>	0 €	0,00 €
18 <i>Saldo der Ein- und Auszahlungen aus durchlaufenden Geldern</i>	0 €	0,00 €
19 Veränderungen der Forderungen und Verbindlichkeiten gegenüber dem Amt	8.500 €	-62.801,73 €
20 Forderungen gegenüber dem Amt aus dem Zahlungsmittelbestand zum 31.12.19	231.790 €	231.790,35 €
21 Forderungen gegenüber dem Amt aus dem Zahlungsmittelbestand zum 31.12.20	240.290 €	168.988,62 €
22 <i>Jahresbezogenes Saldo der laufenden Ein- und Auszahlungen</i>	-7.500 €	0,00 €
23 <i>Saldo der laufenden Ein- und Auszahlungen zum 31.12. des Vorjahres</i>	-21.100 €	164.655,76 €
24 <i>Saldo der laufenden Ein- und Auszahlungen zum 31.12. des Haushaltsjahres</i>	-29.400 €	164.655,76 €

Die Gemeinde schließt das Jahr 2020 mit einem Zahlungsmittelbestand (in Form von Forderungen gegenüber dem Amt aus dem gemeinsamen Konto) in Höhe von **168.988,62 €** ab.

Es wurden also **62.801,73 €** dem Geldbestand entnommen.

Geplant war ein Zugang in Höhe von: 8.500 €

1.2 Die Ergebnisrechnung der Gemeinde schließt wie folgt ab (EHH : Ergebnishaushalt):

	Planansatz 2020	Ergebnis 2020
1 ordentliche Erträge	535.400 €	547.083,81 €
2 davon Erträge aus Sonderpostenauflösung	50.500 €	51.975,55 €
3 ordentliche Aufwendungen	580.700 €	533.535,71 €
4 davon Abschreibungen	88.300 €	90.195,50 €
5 <i>ordentliches Ergebnis aus Verwaltungstätigkeit</i>	<i>-45.300 €</i>	<i>13.548,10 €</i>
6 davon Zins- und sonstige Finanzerträge	4.000 €	21,00 €
7 davon Zins- und sonstige Finanzaufwendungen	1.100 €	267,95 €
8 <i>Saldo der Zinserträge und -aufwendungen</i>	<i>2.900 €</i>	<i>-246,95 €</i>
9 <i>Ordentliches Ergebnis</i>	<i>-45.300 €</i>	<i>13.548,10 €</i>
10 Außerordentliche Erträge	0 €	0,00 €
11 Außerordentliche Aufwendungen	0 €	0,00 €
12 <i>Außerordentliches Ergebnis</i>	<i>0 €</i>	<i>0,00 €</i>
13 <i>Jahresergebnis vor Veränderung der Rücklagen</i>	<i>-45.300 €</i>	<i>13.548,10 €</i>
14 Einstellung in die Kapitalrücklage	0 €	458,16 €
15 Entnahme aus der Kapitalrücklage	0 €	0,00 €
16 Einstellung in die Rücklage für Belastungen aus dem kommunalen Finanzausgleich	0 €	0,00 €
17 Entnahme aus der Rücklage für Belastungen aus dem kommunalen Finanzausgleich	0 €	0,00 €
18 Entnahme aus sonstige zweckgebundene Ergebnissrücklage	0 €	0,00 €
19 JAHRESEERGEBNIS (Jahresüberschuss (+)/Jahresfehlbetrag (-))	-45.300 €	13.089,94 €
20 Vortrag aus Vorjahre:		0,00 €
21 Vorzutragender Jahresüberschuss (+) / Jahresfehlbetrag (-)		13.089,94 €

In dieser Ergebnisrechnung sind Sonderpostenaufösungen

für Zuwendungen und Beiträge i.H.v.

51.975,55 €

und Abschreibungsaufwendungen i.H.v.

90.195,50 €

enthalten.

So dass daraus der Gemeinde

ein **Fehlbetrag** in Höhe von

38.219,95 €

entsteht.

Dies ist der höchstmögliche **genehmigungsfreie** Betrag für die Entnahme aus der oben genannten zweckgebundenen Kapitalrücklage aus investiv gebundenen Zuweisungen..

Die Gemeinde wird in 2020

0,00 €

dieser Rücklage entnehmen müssen.

Die Ergebnisrechnung schließt mit einem Betrag in Höhe von
wird ins Folgejahr vorgetragen.

13.089,94 €

ab. Dieser Betrag

Vortrag aus Vorjahre:	0,00 €
Ergebnis in 2020:	13.089,94 €
Vortrag insgesamt:	13.089,94 €

2 Die Bilanz

Aktivseite		Stand 01.01.2020	Veränderung	Stand 31.12.2020
1	Anlagevermögen	3.074.032,30 €	125.087,04 €	3.199.119,34 €
2	Umlaufvermögen	262.401,09 €	-70.554,34 €	191.846,75 €
	davon Geldbestand (Ergebnis Finanzrechnung)	231.790,35 €	-62.801,73 €	168.988,62 €
3	Rechnungsabgrenzungsposten	62,69 €	2.975,10 €	3.037,79 €
4	Aktive latente Steuern	0,00 €	0,00 €	0,00 €
5	Nicht durch Eigenkapital gedeckter Fehlbetrag	0,00 €	0,00 €	0,00 €
	BILANZSUMME	3.336.496,08 €		3.394.003,88 €
		Veränderung insgesamt:		57.507,80 €

Passivseite		Stand 01.01.2020	Veränderung	Stand 31.12.2020
1	Eigenkapital	1.678.966,29 €	42.592,78 €	1.721.559,07 €
	davon zweckgeb. Kapital-RL investiv gebundenen Zuweisungen	0,00 €	29.044,68 €	29.044,68 €
	davon sonstige zweckgeb. Kapitalrücklage	1.667,54 €	458,16 €	2.125,70 €
	davon Ergebnisvortrag	-169.586,89 €	169.586,89 €	0,00 €
	davon Jahresüberschuss/ Jahresfehlbetrag Ergebnisrechnung	169.586,89 €	-156.496,95 €	13.089,94 €
2	Sonderposten	1.657.477,43 €	12.856,24 €	1.670.333,67 €
	<i>darin Sonderposten aus Zuwendungen und Beiträgen</i>	1.657.477,43 €	12.856,24 €	1.670.333,67 €
	<i>darin Sonderposten aus Haushaltskonsolidierungsmittel</i>	0,00 €	0,00 €	0,00 €
3	Rückstellungen	0,00 €	0,00 €	0,00 €
4	Verbindlichkeiten	0,00 €	2.058,78 €	2.058,78 €
5	Rechnungsabgrenzungsposten	52,36 €	0,00 €	52,36 €
6	Passive latente Steuern	0,00 €	0,00 €	0,00 €
	BILANZSUMME	3.336.496,08 €		3.394.003,88 €
		Veränderung insgesamt:		57.507,80 €

Zusammenstellung der drei Komponenten für 2020:

Finanzrechnung	Bilanz		Ergebnisrechnung
	Aktiva	Passiva	
Einzahlungen 667.132,76 € ./.	Vermögen 3.225.015,26 €	Fremdkapital 1.672.444,81 €	Erträge 547.083,81 € ./.
Auszahlungen 729.934,49 €			Aufwendungen 533.077,55 €
ergibt: Veränderungen Zahlungsmittel -62.801,73 €	Liquide Mittel 231.790,35 € -62.801,73 € 168.988,62 €	Eigenkapital 1.678.966,29 € 13.089,94 € 29.044,68 € 458,16 € 1.721.559,07 €	ergibt: Jahres- überschuss / -fehlbetrag 13.089,94 € Veränderungen der Rücklage aus investiven Zu- und sonstige Kapital-RL
	3.394.003,88 €	3.394.003,88 €	

Die liquiden Mittel der Gemeinden sind als Forderungen gegenüber dem Amt aus dem gemeinsamen Konto eingebucht, weil auf Ämterebene nur das Amt die Kassengeschäfte über Amtskonten führen darf.

Nach Feststellung der obigen Abschlussübersicht auf Grund der vorliegenden Haushaltsrechnung wurde durch die Ausschussmitglieder eine Überprüfung der einzelnen Positionen und eine Prüfung nach dem Kommunalprüfungsgesetz vorgenommen.

Die örtliche Prüfung umfasst laut § 3 Kommunalprüfungsgesetz M V:

1. die Prüfung des Jahresabschlusses sowie der Anlagen zum Jahresabschluss,
2. die Prüfung des Gesamtabchlusses sowie der Anlagen zum Gesamtabchluss,
3. die Prüfung der Einhaltung der Grundsätze ordnungsmäßiger Buchführung,
4. die Prüfung, ob die Haushaltswirtschaft ordnungsmäßig erfolgt,
5. die Prüfung der Rechtmäßigkeit, Zweckmäßigkeit und Wirtschaftlichkeit der Verwaltung,
6. die laufende Überwachung der Zahlungsabwicklung der Gemeinde, ihrer Eigenbetriebe sowie sonstiger Sonder- und Treuhandvermögen,
7. die Vornahme der regelmäßigen und der unvermuteten Prüfung der Kassen und Sonderkassen,
8. die Prüfung, ob die im Rechnungswesen der Gemeinde eingesetzten automatisierten Datenverarbeitungsprogramme vor ihrer Anwendung sowie deren sachgerechter Einsatz geprüft und freigegeben sind,
9. die Prüfung von mindestens einem Zehntel der Auftragsvergaben des Haushaltsjahres,
10. die Prüfung der Verwendung der Zuwendungen an Fraktionen.

Bei den Positionen wurde insbesondere überprüft, ob

1. bei den Einzahlungen und Auszahlungen nach dem Gesetz und den bestehenden Vorschriften verfahren worden ist,
2. die einzelnen Rechnungsbeträge sachlich und rechnerisch in vorschriftsmäßiger Weise begründet und belegt sind und
3. der Haushaltsplan eingehalten worden ist.

Bezüglich der Investitions- und Unterhaltungskosten wurden stichprobenweise 10% der Rechnungen geprüft. Siehe dazu Anlagen !

Aus der zweckgebundenen Kapitalrücklage aus investiven Zuwendungen wurde der Betrag:


0,00 €

Für die festgestellten Haushaltsüberschreitungen wird die Notwendigkeit anerkannt.

Nach Abschluss der Prüfung wird festgestellt, dass der Gemeindevertretung die Entlastungserteilung vorbehaltlos und die Anerkennung der Haushaltsüberschreitungen vorgeschlagen werden kann.
vorgelesen, genehmigt und unterschrieben:

Datum: 11.04.21

Frau


Sabine Carl
✓ Reppig

Herr

Frau Simone Reppig

Frau



Gisela Schönbeck

Herr

Herr

Frau

Rechenschaftsbericht zur Jahresrechnung des Haushaltsjahres 2020 für die Gemeinde Verchen

Sehr geehrte Damen und Herren,

ein weiteres Jahr der doppelten Haushaltsführung liegt hinter uns, welches erfolgreich abgeschlossen werden kann.

Der vorgesehene Zugang zum Geldmittelbestand in Höhe von

8.500 €

konnte nicht vorgenommen werden. Es mussten hingegen

62.801,73 €

dem Geldmittelbestand entnommen werden.

Der Zahlungsmittelbestand beläuft sich am Ende 2020 somit auf einen Betrag in Höhe von

168.988,62 €

Zusätzlich wurden als Ermächtigung ins Folgejahr

67.103,65 €

übertragen (siehe 3.) .

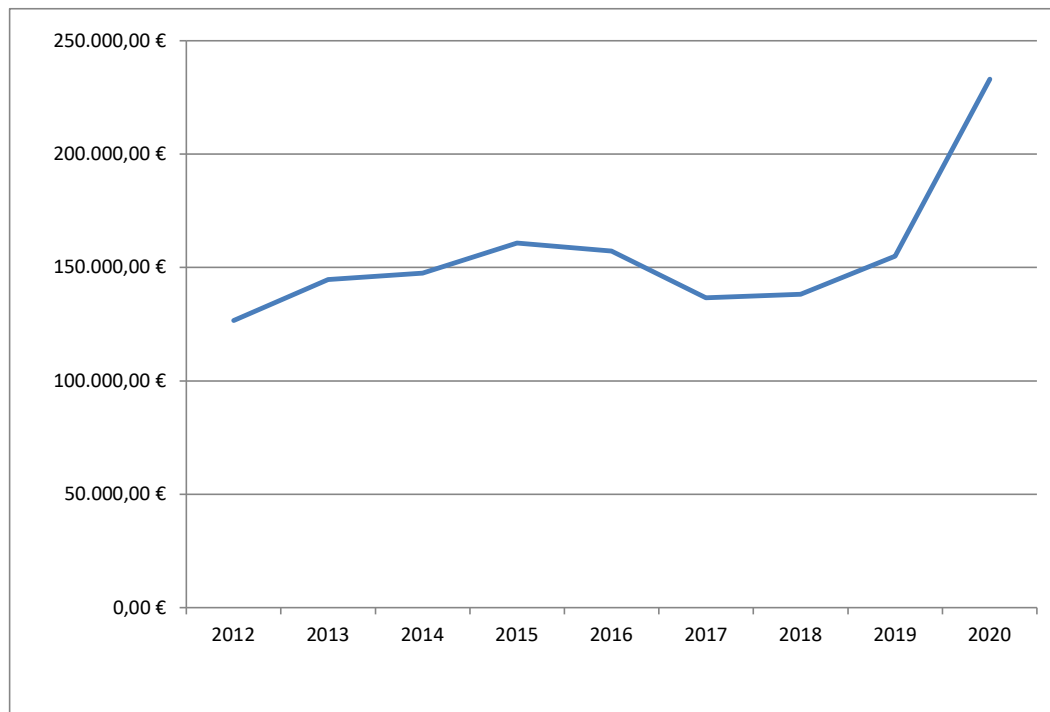
Die wesentlichen Einzahlungen und Auszahlungen sowie Erträge und Aufwendungen sollen hier genannt werden:

1.) Aufstellung der wesentlichen Einzahlungen und Erträge

1.1) laufende Einzahlungen und Erträge	Planansatz 2020	Ergebnis 2020 Einzahlungen laut Finanzrechnung	Ergebnis 2020 Erträge laut Ergebnisrechnung
Grundsteuer A	8.000 €	8.185,58 €	8.009,13 €
Grundsteuer B	41.000 €	40.933,69 €	41.029,36 €
Gewerbesteuer	18.000 €	8.442,23 €	8.294,30 €
Gemeindeanteil an der Einkommenssteuer	102.700 €	101.189,78 €	99.160,38 €
Gemeindeanteil an der Umsatzsteuer	2.500 €	2.973,76 €	2.944,38 €
Hundesteuer	700 €	1.061,79 €	1.020,00 €
Schlüsselzuweisungen (ohne investive)	233.100 €	233.097,86 €	233.097,86 €
Erträge aus der Auflösung von Sonderposten aus Zuwendungen und Beiträgen	45.900 €		51.975,55 €
Erträge aus der Auflösung von sonstigen Sonderp.	0 €		0,00 €
Gebühren und Entgelte	45.500 €	59.166,80 €	64.367,02 €
Mieten und Pachten	12.600 €	12.860,13 €	12.910,13 €
Konzessionsabgabe	8.500 €	10.862,14 €	10.653,14 €

Entwicklung der Schlüsselzuweisungen (allgemeiner und investiver Teil) inklusive Familienleistungsausgleich ab 2012:

Ab 2020 gibt es keinen Familienleistungsausgleich mehr. Dieser Betrag wird bei der Berechnung der Schlüsselzuweisungen berücksichtigt und fließt so über diese Zuweisungen der Gemeinde zu. Das Gleiche gilt für die investiven Schlüsselzuweisungen.



Jahr	Schlüsselzuweisungen	Familienleistungs- ausgleich	Gesamt
2012	112.729,29 €	13.917,29 €	126.646,58 €
2013	130.530,81 €	14.150,46 €	144.681,27 €
2014	132.563,08 €	14.968,39 €	147.531,47 €
2015	144.911,26 €	15.768,95 €	160.680,21 €
2016	141.320,48 €	15.885,71 €	157.206,19 €
2017	119.967,92 €	16.697,74 €	136.665,66 €
2018	121.790,59 €	16.398,06 €	138.188,65 €
2019	139.030,64 €	15.932,26 €	154.962,90 €
2020	233.097,86 €	0,00 €	233.097,86 €

1.2) weitere Einzahlungen und Erträge	Planansatz 2020	Ergebnis 2020 Einzahlungen laut Finanzrechnung	Ergebnis 2020 Erträge laut Ergebnisrechnung
Zins- und sonstige Finanzeinzahlungen / -erträge	4.000 €	5.078,48 €	21,00 €
außerordentliche Einzahlungen /Erträge	0 €	0,00 €	0,00 €
Investitionszuwendungen	39.000 €	96.505,70 €	
Beiträge und ähnliche Entgelte	0 €	13.617,52 €	
Einzahlungen / Erträge aus Sachanlagen	0 €	1.404,00 €	1.630,80 €
Entnahme aus Rücklagen	0 €		0,00 €

Insgesamt hat die Gemeinde 2020 ordentliche Einzahlungen i.H.v. und **ordentliche Erträge** in Höhe von: erzielt.

498.411,00 €	Plan war:	484.900 €
547.083,81 €	Plan war:	535.400 €

2.) Aufstellung der wesentlichen Auszahlungen und Aufwendungen

2020 wurde **zum ersten Mal** die Amtsumlage aus dem Vorvorjahr (also hier 2018) korrigiert = Spitzabrechnung.

Für Verchen heißt das, dass die Gemeinde **aus 2018** einen Betrag in Höhe von **8.263,65 €** vom Amt aus zu viel gezahlter Amtsumlage zurück erstattet bekommen hat. Dieser Betrag wurde zwar unter 61100.416200000 mit 8.300 € eingeplant, aber die Buchung erfolgte rot gegen die zu zahlende Amtsumlage für 2020 (unter 61100.54422000). Siehe auch 2.1)

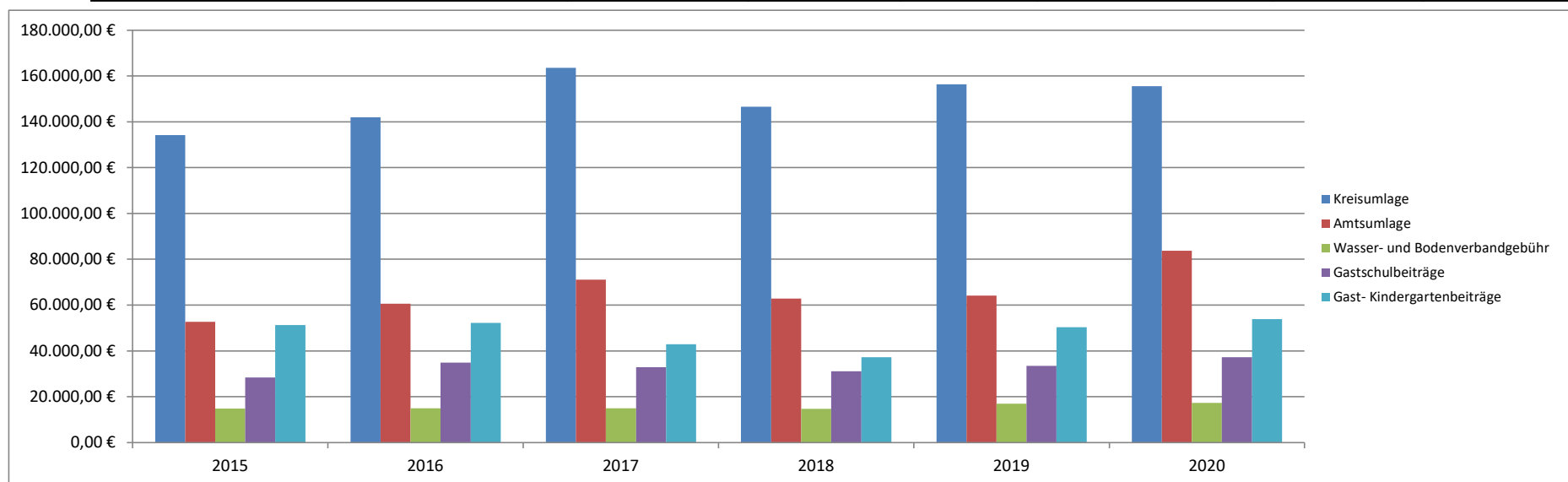
2.1) laufende Auszahlungen /Aufwendungen	Planansatz 2020	Ergebnis 2020 Auszahlungen laut Finanzrechnung	Ergebnis 2020 Aufwendungen laut Ergebnisrechnung
Personalkosten	33.800 €	41.181,24 €	41.181,24 €
Abschreibungen	88.300 €		90.195,50 €
Gewerbesteuerumlage	1.500 €	2.700,70 €	2.700,70 €
Kreisumlage	155.600 €	155.576,98 €	155.576,98 €
Amtsumlage	92.000 €	83.691,16 €	83.691,16 €
Wasser- und Bodenverbandsbeitrag	17.000 €	17.359,80 €	17.359,80 €
Gastschulbeiträge	36.500 €	37.213,22 €	37.213,22 €
Gastkindergartenbeiträge	50.400 €	53.908,13 €	53.908,13 €
sonst. laufende Auszahlungen der Verwaltungstätigkeit	0 €	57.194,54 €	0,00 €

Nach § 12 Ziffer 4 GemHVO-Doppik M-V kann ein positiver Saldo der laufenden Ein- und Auszahlungen nach § 3 Absatz 1 Satz 1 Nummer 39, zur Finanzierung von Investitionen oder Investitionsförderungsmaßnahmen eingesetzt werden, wenn dieser Saldo nicht bis zum Ende des Finanzplnsungszeitraumes zur liquiditätsbedingten Absicherung von Rückstellungen oder für den Ausgleich des Finanzhaushaltes in Folgejahren benötigt wird.

Im Haushaltsjahr 2020 wurde ein Betrag von 57.194,54 € aus dem positiven Saldo für Investitionen ausgezahlt.

Hier ist zu sehen, dass bei der Amtsumlage die 8.263,65 € Erstattung vom Amt aus 2018 gegengebucht wurde.

	2015	2016	2017	2018	2019	2020
Kreisumlage	134.168,92 €	142.029,49 €	163.658,19 €	146.518,72 €	156.357,80 €	155.576,98 €
Amtsumlage	52.717,65 €	60.569,45 €	71.080,61 €	62.850,56 €	64.122,51 €	83.691,16 €
Wasser- und Bodenverbandgebühr	14.785,10 €	14.969,36 €	14.969,36 €	14.686,21 €	16.934,90 €	17.359,80 €
Gastschulbeiträge	28.374,08 €	34.848,00 €	32.838,29 €	31.124,85 €	33.436,91 €	37.213,22 €
Gast- Kindergartenbeiträge	51.323,08 €	52.142,91 €	42.895,45 €	37.291,21 €	50.411,02 €	53.908,13 €



2.2) weitere Auszahlungen und Aufwendungen	Planansatz 2020	Ergebnis 2020 Auszahlungen laut Finanzrechnung	Ergebnis 2020 Aufwendungen laut Ergebnisrechnung
Zins- u. sonstige Finanzauszahlungen /-aufwendungen	1.100 €	267,95 €	267,95 €
außerordentliche Auszahlungen / Aufwendungen	0 €	0,00 €	0,00 €
Auszahlungen aus Investitionstätigkeiten	23.000 €	231.523,49 €	
Tilgungsbeträge	0 €	0,00 €	
Einstellung in Rücklagen	0 €		458,16 €

Insgesamt hat die Gemeinde 2020 ordentliche Auszahlungen i.H.v.
und **ordentliche Aufwendungen** in Höhe von:
erzielt.

498.411,00 €	Plan war:	492.400 €
533.535,71 €	Plan war:	580.700 €

Abschließend hat die Gemeinde in 2020 dem Geldmittelbestand insgesamt :

62.801,73 €	entnommen.
-------------	------------

Die Ergebnisrechnung schließt 2020 mit einem Betrag i.H.v.

	13.089,94 €	ab.
(Planansatz 2020 war dafür:	-45.300 €)
Mit der Verrechnung des Vorjahresbetrag's:	0,00 €	wird abschließend
ein Betrag in Höhe von:	13.089,94 €	erreicht und vorgetragen.

3. Übersicht über die Investitionsmaßnahmen (EÜ i. FJ: Ermächtigungsübertrag ins Folgejahr)

Investitionsmaßnahme	Rest aus Vorjahre	Plan 2020	Ist 2020	Rest	EÜ i. FJ
R20122 Bereitstellg. V. Unterl. Breite Straße 54100.0480030	0,00 €	22.500,00 €	196,35 €	22.303,65 €	22.303,65 €
Smiley-Geschw.keitsanzeiger + Rohrpfosten 54100.08200000	0,00 €	2.000,00 €	2.212,20 €	-212,20 €	0,00 €
Ausbau Siedlung 54100.09600000	4.634,44 €	5.000,00 €	210.368,19 €	0,00 €	0,00 €
Rückzahlung Zuweisung Siedlungsweg 54100.09600000	0,00 €	0,00 €	16.246,75 €	0,00 €	0,00 €
Anteil Grenzboot an Stadt Dargun 55201.09600000	0,00 €	0,00 €	2.500,00 €	-3.200,00 €	700,00 €
FFW 12600.01300000	16.000,00 €	3.000,00 €	0,00 €	19.000,00 €	19.000,00 €
FFW 12600.09600000	0,00 €	10.000,00 €	0,00 €	10.000,00 €	10.000,00 €
Zwischensumme Investitionen			231.523,49 €	47.891,45 €	52.003,65 €
3.1 Übersicht Ermächtigungen					
Verkauf 11401.46112000	0,00 €	0,00 €	1.404,00 €	0,00 €	0,00 €
Zuwendung Renaturierung Teic 55101.52310000	0,00 €	0,00 €	67.461,02 €	0,00 €	0,00 €
Straßen 54100.52330000	5.013,86 €	26.500,00 €	5.154,76 €	17.945,24 €	3.000,00 €
Aalbude 55201.52310000	0,00 €	15.000,00 €	3.679,12 €	320,88 €	11.000,00 €
allg. Finanzwirtschaft 61200.57430000	0,00 €	1.100,00 €	0,00 €	1.100,00 €	1.100,00 €
Zwischensumme weitere Ermächtigungen				19.366,12 €	15.100,00 €
SUMME:				67.257,57 €	67.103,65 €

Auswirkungen der Ermächtigungsberichte ins Folgejahr:

Geldmittelbestand per 31.12.2020:	168.988,62 €
Ermächtigungsbericht ins Jahr 2021:	67.103,65 €
zur Verfügung stehende liquide Mittel für die Planung 2021	101.884,97 €

4. Übersicht über den Stand der Schulden (ohne Kassenkredite)

Die Gemeinde hat seit 2017 keine Kredite mehr zu bedienen.

5. Entwicklung der Zweckgebundenen Kapitalrücklage aus investiv gebundenen Schlüsselzuweisungen:

Stand 01.01.2020	0,00	Rest:
Zugang 2020	29.044,68 €	29.044,68 €
Entnahme 2020	0,00 €	29.044,68 €
Stand 31.12.2020	29.044,68 €	

In der Ergebnisrechnung sind für das Anlagevermögen Sonderpostenaufösungen
für Zuwendungen und Beiträge in Höhe von

51.975,55 €

und Abschreibungsaufwendungen in Höhe von

90.195,50 €

 enthalten.

So dass daraus der Gemeinde ein **Fehlbetrag** i. H. v.

38.219,95 €

 entsteht. Dies ist der höchstmögliche **genehmigungsfreie** Betrag für die Entnahme aus der oben genannten zweckgebundenen Kapitalrücklage.

In dem Jahr 2020 ist eine Entnahme aus der zweckgebundenen Kapitalrücklage **nicht notwendig gewesen**.

6. Entwicklung der Rücklagen

6.1 Entwicklung der Rücklage für Belastungen aus dem Kommunalen Finanzausgleich:

Bei der Rücklage für Belastungen aus dem kommunalen Finanzausgleich handelt es sich gemäß § 37 Abs.6 GemHVO-Doppik um eine Pflichtrücklage.

Danach haben kreisangehörige Kommunen zum Ausgleich zukünftiger Umlageverpflichtungen nach dem Finanzausgleich sowie zum Zwecke der Vorsorge für **absehbare Mindereinnahmen** aus dem Finanzausgleich eine Rücklage zu bilden, sofern sich für das **Haushaltsfolgejahr** aufgrund des §12 FAG M-V eine Steuermeßkraftzahl ergibt, die den Durchschnitt der beiden Haushaltsvorjahre wesentlich übersteigt.

Die Rücklage ist aufzulösen, soweit ihr Zweck entfallen ist.

Wesentlich übersteigt heißt:

Wenn die Steuerkraft der Gemeinde zum Durchschnitt der zwei vorangegangenen HH-Jahre um mehr als 30 % gestiegen ist.

Jahr	RL /FAG	Berechnung für		Durchschnitt	Vergleich
		Schlüssel-	SteuerKMZ		
	Vergl. Schl.zuw. 2 Jahre	zuweisungen		von 2 Jahre	SteuerKMZ für HH
	: absehbare	Berechnung für		SteuerKMZ	2022
	Mindereinnahmen	2020	2018		mit Durchschnitt
	(mit Vorzeichen : -)	2021	2019		von zwei Vorjahre
		2022	2020		
2020		233.097,83 €	160.729,78		
2021		210.484,66 €	187.239,16	173.984,47	
2022	29.114,46 €	239.599,12 €	169.840,00		4.144,47
	ALSO: Mindereinnahmen !! Aber unter 30%				-2,38%
	einzustellender Betrag für		2020	0,00	

Entwicklung:

Stand 01.01.2015	0,00 €	Rest:
Zuführung/ Entnahme 2015	34.847,15 €	34.847,15 €
Zuführung/ Entnahme 2016	0,00 €	34.847,15 €
Zuführung/ Entnahme 2017	-34.847,15 €	0,00 €
Zuführung/ Entnahme 2018	0,00 €	0,00 €
Zuführung/ Entnahme 2019	0,00 €	0,00 €
Zuführung/ Entnahme 2020	0,00 €	0,00 €
Stand 31.12.2020	0,00 €	

Der Betrag , der 2015 zugeführt wurde, wurde 2017 wieder aufgelöst.

6.2 Entwicklung der Rücklage für Instandhaltung 24-WE-Block in Verchen

Die Gemeinde war 2018 Eigentümerin von noch 4 Gemeindemietwohnungen in dem 24-WE-Block in Verchen Dorfstraße 1/2/3. Hierfür zahlt sie monatlich, wie alle anderen Wohnungseigentümern, aus den Kaltmieteinnahmen an den Wohnungsverwalter eine Pauschale für die Ansparung einer Instandhaltungsrücklage.

Dieser Betrag ist der Gemeindeanteil für anfallende größere Instandhaltungsmaßnahmen am gesamten Gebäude.

In 2019 wurden drei Wohnungen verkauft, so dass im Jahr 2020 noch eine Gemeindemietwohnung verbleibt.

Für die eine Gemeindewohnung sind 2020 12x38,18 € dazu gekommen.

Die Veränderung dieser Rücklage für die Gemeindemiet-Wohnung/en wird in nachfolgender Tabelle dargestellt:

Instandhaltungs-Rücklage für Gemeindemietwohnungen			
	Betrag		Betrag
Stand 31.12.2011 EÖB:	2.494,16 €	Zuführung/ Entnahme	1.918,12 €
Zuführung/ Entnahme	793,38 €	Stand 31.12.2016	5.812,34 €
Stand 31.12.2012	3.311,31 €	Zuführung/ Entnahme	1.375,97 €
Zuführung/ Entnahme	616,74 €	Stand 31.12.2017	7.188,31 €
Stand 31.12.2013	3.928,05 €	Zuführung/ Entnahme	100,48 €
Zuführung/ Entnahme	2.957,82 €	Stand 31.12.2018	7.288,79 €
Stand 31.12.2014	6.269,13 €	Zuführung/ Entnahme	-5.621,25 €
Zuführung/ Entnahme	-2.374,91 €	Stand 31.12.2019	1.667,54 €
Stand 31.12.2015	3.894,22 €	Zuführung/ Entnahme	458,16 €
		Stand 31.12.2020	2.125,70 €

7. Entwicklung der sonstigen Sonderposten aus Haushaltskonsolidierungsmitteln :

Stand 01.01.2012 / Eröffnungsbilanz	19.785,32	Rest:
Veränderung 2012	- 19.785,32	0,00
Stand 31.12.2012	0,00	

Seit Ende 2012 existieren keine sonstigen Sonderposten mehr.

Die gesamte Auflösung war bereits 2012 notwendig, um den Fehlbetrag im EHH zu verringern.

8. Entwicklung der Kredite zur Sicherung der Zahlungsfähigkeit (Kassenkredit)

	Plan 2020	Ist 2020
Vortrag aus Vorjahr:	0,00 €	0,00 €
Kassenkreditaufnahme	48.000 €	0,00 €
Kassenkreditrückzahlung	48.000 €	0,00 €
Gesamtbestand	0,00 €	0,00 €

Die Gemeinde benötigte in 2020 keinen Kredit zur Sicherung der Zahlungsfähigkeit.

Verbindlichkeitenübersicht 2020

Gemeinde: 82 Gemeinde Verchen

Nr.	Art (gemäß § 47 Absatz 5 Nummer 4 GemHVO-Doppik)	Verbindlichkeiten zum 31. Dezember 2020 mit einer Restlaufzeit			Stand zum 31. Dezember 2020 (Nominalwert)	Abzinsung zum 31. Dezember 2020	Stand zum 31. Dezember 2020 (Bilanzwert)	davon durch Grundpfand- rechte oder ähnliche Rechte gesichert	Art und Form der Sicherheit	Stand zum 31. Dezember 2019 (Bilanzwert)
		bis zu einem Jahr	von über einem bis zu fünf Jahren	von mehr als fünf Jahren						
		in €	in €	in €	in €	in €	in €	in €		in €
4.1	Anleihen	0,00	0,00	0,00	0,00	0,00	0,00	0,00		0,00
4.2	Verbindlichkeiten aus Kreditaufnahmen:	0,00	0,00	0,00	0,00	0,00	0,00	0,00		0,00
4.2.1	Verbindlichkeiten aus Kreditaufnahmen für Investitionen und Investitionsförderungsmaßnahmen	0,00	0,00	0,00	0,00	0,00	0,00	0,00		0,00
4.2.2	Verbindlichkeiten aus Kreditaufnahmen zur Sicherung der Zahlungsfähigkeit	0,00	0,00	0,00	0,00	0,00	0,00	0,00		0,00
4.3	Verbindlichkeiten aus Vorgängen, die Kreditaufnahmen wirtschaftlich gleichkom	0,00	0,00	0,00	0,00	0,00	0,00	0,00		0,00
4.4	Erhaltene Anzahlungen für Bestellungen	0,00	0,00	0,00	0,00	0,00	0,00	0,00		0,00
4.5	Verbindlichkeiten aus Lieferungen und Leistungen	0,00	0,00	0,00	0,00	0,00	0,00	0,00		0,00
4.6	Verbindlichkeiten aus Transferleistungen	0,00	0,00	0,00	0,00	0,00	0,00	0,00		0,00
4.7	Verbindlichkeiten gegenüber verbundenen Unternehmen	0,00	0,00	0,00	0,00	0,00	0,00	0,00		0,00
4.8	Verbindlichkeiten gegenüber Unternehmen, mit denen ein Beteiligungsverhältnis besteht	0,00	0,00	0,00	0,00	0,00	0,00	0,00		0,00
4.9	Verbindlichkeiten gegenüber Sondervermögen mit Sonderrechnung, Zweckverbänden, Anstalten des öffentlichen Rechts, rechtsfähigen kommunalen Stiftungen	0,00	0,00	0,00	0,00	0,00	0,00	0,00		0,00
4.10	Verbindlichkeiten gegenüber dem sonstigen öffentlichen Bereich:									
4.10.1	Verbindlichkeiten aus dem gemeinsamen Zahlungsmittelbestand	0,00	0,00	0,00	0,00	0,00	0,00	0,00		0,00
4.10.2	Sonstige Verbindlichkeiten gegenüber dem sonstigen öffentlichen Bereich	0,00	0,00	0,00	0,00	0,00	0,00	0,00		0,00
4.11	Sonstige Verbindlichkeiten	2.058,78	0,00	0,00	2.058,78	0,00	2.058,78	0,00		0,00
4.	Summe der Verbindlichkeiten	2.058,78	0,00	0,00	2.058,78	0,00	2.058,78	0,00		0,00

*** Ende der Liste "Verbindlichkeitenübersicht" ***