

# Amt-Demmin-Land

## Beschlussvorlage für Gemeinde Lindenberg

öffentlich

## Beschlussfassung zur Nachtragshaushaltssatzung für die Haushaltsjahre 2024/2025

<i>Federführend:</i> Amt für Zentrale Dienste und Finanzen	<i>Datum</i> 19.06.2024
<i>Bearbeitung:</i> Jennifer Hartwig	<i>Vorlage-Nr.</i> VO/GV 48/24/066

<i>Beratungsfolge</i>	<i>Geplante Sitzungstermine</i>	<i>Ö / N</i>
Gemeindevertretung Lindenberg (Entscheidung)	02.07.2024	Ö

### Sachverhalt

Die Gemeinde Lindenberg hat für die Haushaltsjahre 2024/2025 eine Haushaltssatzung erlassen. Gem. § 48 Absatz 1 Kommunalverfassung Mecklenburg-Vorpommern (KV M-V) kann die Haushaltssatzung bis zum Ablauf des Haushaltsjahres durch eine Nachtragshaushaltssatzung geändert werden.

Aufgrund nicht geplanter Investitionen hat die Gemeinde gem. § 48 Absatz 2 Nummer 3 Kommunalverfassung Mecklenburg-Vorpommern (KV M-V) unverzüglich eine Nachtragshaushaltssatzung zu erlassen.

Gem. § 48 Absatz 1 KV M-V gelten die Bestimmungen zur Haushaltssatzung entsprechend.

Weiterhin ist zu beachten, dass in § 8 der Nachtragshaushaltssatzung Wertgrenzen für die Erforderlichkeit einer Nachtragshaushaltssatzung eingearbeitet worden sind.

Ebenfalls sind die neu hinzugefügten Sperrvermerke in der Satzung zu berücksichtigen.

Die von der Gemeindevertretung beschlossene Nachtragshaushaltssatzung mit den Anlagen ist vor ihrer öffentlichen Bekanntmachung mit dem Haushaltsplan und seinen Anlagen unverzüglich der Rechtsaufsichtsbehörde vorzulegen. Die Genehmigung der Rechtsaufsichtsbehörde muss nicht eingeholt werden.

### Beschlussvorschlag

Die Gemeindevertretung beschließt die Nachtragshaushaltssatzung der Gemeinde Lindenberg für die Haushaltsjahre 2024/2025 gem. der Anlagen.

### Finanzielle Auswirkungen

#### Anlage/n

1	48_EH_Nachtragshaushalt_2024_2025 ( öffentlich )
2	48_FH_Nachtragshaushalt_2024_2025 ( öffentlich )

3	48_Muster 5b mit vorl. IST 2023_Nachtragshaushaltssatzung_2024_2025 ( öffentlich )
4	48_Muster 10b_Nachtragshaushaltssatzung_2024_2025 ( öffentlich )
5	48_Nachtragshaushaltssatzungen_2024_2025 ( öffentlich )
6	48_Stellenplan_2024 ( öffentlich )
7	48_Stellenplan_2025 ( öffentlich )
8	48_TeilEH_Nachtragshaushaltssatzung_2024_2025 ( öffentlich )
9	48_TeilFH_Nachtragshaushaltssatzung_2024_2025 ( öffentlich )
10	48_Vorbericht_Nachtragshaushaltssatzung_2024_2025 ( öffentlich )

# Ergebnishaushalt 2024 / 2025

## 1. Nachtragshaushalt

Gemeinde: 48 Gemeinde Lindenberg

Seite : 1

Datum: 18.06.2024

Uhrzeit: 16:49:59

Nr.	Ertrags- und Aufwandsarten (gemäß § 2 Absatz 1 GemHVO-Doppik)	bisheriger Ansatz	beschlossene	Zwischen-	Ansatz des		Planungsdaten des		Planungsdaten des		Planungsdaten des			
		des Haushalts-	über-/außerplan-		summe	Haushaltsjahres		Haushaltsfolgejahres		zweiten Haushaltsfolgejahres		dritten Haushaltsfolgejahres		
		jahres-	mäßige		Neuer	Veränderung	Neuer	Veränderung	Neuer	Veränderung	Neuer	Veränderung	Neuer	Veränderung
		einschließ-	Aufwendungen		Haushaltsansatz	gegenüber	Haushaltsansatz	gegenüber	Haushaltsansatz	gegenüber	Haushaltsansatz	gegenüber	Haushaltsansatz	gegenüber
		lich bereits			2024	dem bisherigen	2024	dem bisherigen	2026	dem bisherigen	2027	dem bisherigen	2027	dem bisherigen
		Nachträge	2024	2024	2024	2024	2025	2025	2026	2026	2027	2027		
			in €	in €	in €	in €	in €	in €	in €	in €	in €	in €		
			1	2	3	4	5	6	7	8	9	10	11	
1.	+	Steuern und ähnliche Abgaben	140.700	0	140.700	161.500	20.800	167.800	20.800	175.500	20.800	175.500	20.800	
		40130000 Gewerbesteuer	22.000	0	22.000	42.800	20.800	42.800	20.800	42.800	20.800	42.800	20.800	
2.	+	Zuwendungen, allgemeine Umlagen und sonstige Transfererträge	112.200	0	112.200	112.200	0	115.500	15.800	115.500	15.800	115.500	15.800	
		41110000 Schlüsselzuweisungen vom Land	97.700	0	97.700	97.700	0	113.500	15.800	113.500	15.800	113.500	15.800	
3.	+	Erträge der sozialen Sicherung	0	0	0	0	0	0	0	0	0	0	0	
4.	+	Öffentlich-rechtliche Leistungsentgelte	23.400	0	23.400	23.400	0	23.400	0	26.400	0	26.400	0	
5.	+	Privatrechtliche Leistungsentgelte	41.700	0	41.700	47.900	6.200	47.900	6.200	47.900	6.200	47.900	6.200	
		44110001 Mieten und Pacht 1	17.000	0	17.000	19.200	2.200	19.200	2.200	19.200	2.200	19.200	2.200	
		44110002 Mieten und Pacht 2	13.000	0	13.000	17.000	4.000	17.000	4.000	17.000	4.000	17.000	4.000	
6.	+	Kostenerstattungen und Kostenumlagen	0	0	0	0	0	0	0	0	0	0	0	
7.	+	Andere aktivierte Eigenleistungen	0	0	0	0	0	0	0	0	0	0	0	
8.	+	Zinserträge und sonstige Finanzerträge	7.100	0	7.100	7.100	0	7.100	0	7.100	0	7.000	0	
9.	+	Sonstige Erträge	4.000	0	4.000	4.000	0	4.000	0	4.000	0	4.000	0	
10.	=	<b>Summe der Erträge (Summe der Nummern 1 bis 9)</b>	<b>329.100</b>	<b>0</b>	<b>329.100</b>	<b>356.100</b>	<b>27.000</b>	<b>365.700</b>	<b>42.800</b>	<b>376.400</b>	<b>42.800</b>	<b>376.300</b>	<b>42.800</b>	
11.	-	Personalaufwendungen	16.800	0	16.800	16.800	0	17.100	0	17.400	0	17.700	0	
12.	-	Versorgungsaufwendungen	0	0	0	0	0	0	0	0	0	0	0	
13.	-	Aufwendungen für Sach- und Dienstleistungen	182.500	0	182.500	214.600	32.100	150.400	-28.000	128.400	0	131.400	0	
		52310000 Unterhaltung der Grundstücke, Außenanlagen, Gebäude und Gebäudeeinrichtungen	61.000	0	61.000	81.000	20.000	33.000	-28.000	13.000	0	13.000	0	
		52330000 Unterhaltung des Infrastrukturvermögens	24.800	0	24.800	31.800	7.000	21.800	0	18.800	0	21.800	0	
		52543000 Kostenerstattungen an Gemeinden und Gemeindeverbände	31.600	0	31.600	36.700	5.100	29.600	0	27.600	0	27.600	0	
14.	-	Abschreibungen	16.000	0	16.000	16.000	0	16.000	0	16.000	0	16.000	0	
15.	-	Zuwendungen, Umlagen und sonstige Transferaufwendungen	208.900	0	208.900	208.900	0	221.100	0	221.100	0	221.100	0	
16.	-	Aufwendungen der sozialen Sicherung	0	0	0	0	0	0	0	0	0	0	0	
17.	-	Zinsaufwendungen und sonstige Finanzaufwendungen	1.700	0	1.700	1.700	0	1.400	0	1.100	0	1.000	0	
18.	-	Sonstige Aufwendungen	8.000	0	8.000	8.000	0	8.100	0	8.200	0	8.200	0	

# Ergebnishaushalt 2024 / 2025

## 1. Nachtragshaushalt

Gemeinde: 48 Gemeinde Lindenberg

Seite : 2

Datum: 18.06.2024

Uhrzeit: 16:49:59

Nr.	Ertrags- und Aufwandsarten (gemäß § 2 Absatz 1 GemHVO-Doppik)	bisheriger Ansatz des Haushalts- jahres einschließ- lich bereits beschlossener Nachträge	beschlossene über-/außerplan- mäßige Aufwendungen	Zwischen- summe	Ansatz des Haushaltsjahres		Planungsdaten des Haushaltsfolgejahres		Planungsdaten des zweiten Haushaltsfolgejahres		Planungsdaten des dritten Haushaltsfolgejahres		
					Neuer Haushaltsansatz	Veränderung gegenüber dem bisherigen Haushaltsansatz	Neuer Haushaltsansatz	Veränderung gegenüber dem bisherigen Haushaltsansatz	Neuer Haushaltsansatz	Veränderung gegenüber dem bisherigen Haushaltsansatz	Neuer Haushaltsansatz	Veränderung gegenüber dem bisherigen Haushaltsansatz	
					2024	2024	2025	2025	2026	2026	2027	2027	
					in €	in €	in €	in €	in €	in €	in €	in €	
	1	2	3	4	5	6	7	8	9	10	11		
19.	=	<b>Summe der Aufwendungen (Summe der Nummern 11 bis 18)</b>	433.900	0	433.900	466.000	32.100	414.100	-28.000	392.200	0	395.400	0
20.	=	<b>Jahresergebnis (Jahresüberschuss/Jahresfehlbetrag) vor Veränderung der Rücklagen (Saldo der Nummern 10 und 19)</b>	-104.800	0	-104.800	-109.900	-5.100	-48.400	70.800	-15.800	42.800	-19.100	42.800
21.	-	Einstellung in die Kapitalrücklage	0	0	0	0	0	0	0	0	0	0	0
22.	+	Entnahme aus der Kapitalrücklage	104.800	0	104.800	13.500	-91.300	13.500	-76.400	13.500	0	13.500	0
		<i>49210000 Entnahme aus der allgemeinen Kapitalrücklage</i>	<i>91.300</i>	<i>0</i>	<i>91.300</i>	<i>0</i>	<i>-91.300</i>	<i>0</i>	<i>-76.400</i>	<i>0</i>	<i>0</i>	<i>0</i>	<i>0</i>
23.	-	Einstellung in die Rücklage für Belastungen aus dem kommunalen Finanzausgleich	0	0	0	0	0	0	0	0	0	0	0
24.	+	Entnahme aus der Rücklage für Belastungen aus dem kommunalen Finanzausgleich	0	0	0	0	0	0	0	0	0	0	0
25.	=	<b>Jahresergebnis (Jahresüberschuss/Jahresfehlbetrag, Nummer 20 zuzüglich Nummern 22 und 24 abzüglich Nummern 21 und 23)</b>	0	0	0	-96.400	-96.400	-34.900	-5.600	-2.300	42.800	-5.600	42.800
		nachrichtlich											
26.		Ergebnisvortrag aus dem Haushaltsvorjahr	414.971	0	414.971	414.971	0	318.571	-96.400	283.671	-102.000	281.371	-59.200
27.		Ergebnis (Überschuss/Fehlbetrag) zum 31. Dezember des Haushaltsjahres (Summe der Nummern 25 und 26)	414.971	0	414.971	318.571	-96.400	283.671	-102.000	281.371	-59.200	275.771	-16.400

# Finanzhaushalt 2024 / 2025

## 1. Nachtragshaushalt

Gemeinde: 48 Gemeinde Lindenberg

Seite : 1

Datum: 18.06.2024

Uhrzeit: 15:35:52

Nr.	Einzahlungs- und Auszahlungsarten (gemäß § 3 Absatz 1 Satz 1 GemHVO-Doppik)	bisheriger Ansatz	beschlossene über-/außerplan- mäßige Aufwendungen	Zwischen- summe	Ansatz des Haushaltsjahres		Planungsdaten des Haushaltsfolgejahres		Planungsdaten des zweiten Haushaltsfolgejahres		Planungsdaten des dritten Haushaltsfolgejahres		
		des Haushalts- jahres einschließ- lich bereits beschlossener Nachträge			Neuer Haushaltsansatz	Veränderung gegenüber dem bisherigen Haushaltsansatz	Neuer Haushaltsansatz	Veränderung gegenüber dem bisherigen Haushaltsansatz	Neuer Haushaltsansatz	Veränderung gegenüber dem bisherigen Haushaltsansatz	Neuer Haushaltsansatz	Veränderung gegenüber dem bisherigen Haushaltsansatz	
		2024	2024	2024	2024	2025	2025	2026	2026	2027	2027		
		in €	in €	in €	in €	in €	in €	in €	in €	in €	in €		
		1	2	3	4	5	6	7	8	9	10	11	
1.	+	Steuern und ähnliche Abgaben	140.700	0	140.700	161.500	20.800	167.800	20.800	175.500	20.800	175.500	20.800
		60130000 Gewerbesteuer	22.000	0	22.000	42.800	20.800	42.800	20.800	42.800	20.800	42.800	20.800
2.	+	Zuwendungen, allgemeine Umlagen und sonstige Transfereinzahlungen	110.200	0	110.200	110.200	0	113.500	15.800	113.500	15.800	113.500	15.800
		61110000 Schlüsselzuweisungen vom Land	97.700	0	97.700	97.700	0	113.500	15.800	113.500	15.800	113.500	15.800
3.	+	Einzahlungen der sozialen Sicherung	0	0	0	0	0	0	0	0	0	0	0
4.	+	Öffentlich-rechtliche Leistungsentgelte	23.100	0	23.100	23.100	0	23.100	0	26.100	0	26.100	0
5.	+	Privatrechtliche Leistungsentgelte	41.700	0	41.700	47.900	6.200	47.900	6.200	47.900	6.200	47.900	6.200
		64110001 Mieten und Pacht 1	17.000	0	17.000	19.200	2.200	19.200	2.200	19.200	2.200	19.200	2.200
		64110002 Mieten und Pacht 2	13.000	0	13.000	17.000	4.000	17.000	4.000	17.000	4.000	17.000	4.000
6.	+	Kostenerstattungen und Kostenumlagen	0	0	0	0	0	0	0	0	0	0	0
7.	+	Zinseinzahlungen und sonstige Finanzeinzahlungen	7.100	0	7.100	7.100	0	7.100	0	7.100	0	7.000	0
8.	+	Sonstige laufende Einzahlungen	4.000	0	4.000	4.000	0	4.000	0	4.000	0	4.000	0
9.	=	<b>Summe der laufenden Einzahlungen (Summe der Nummern 1 bis 8)</b>	<b>326.800</b>	<b>0</b>	<b>326.800</b>	<b>353.800</b>	<b>27.000</b>	<b>363.400</b>	<b>42.800</b>	<b>374.100</b>	<b>42.800</b>	<b>374.000</b>	<b>42.800</b>
10.	-	Personalauszahlungen	16.800	0	16.800	16.800	0	17.100	0	17.400	0	17.700	0
11.	-	Versorgungsauszahlungen	0	0	0	0	0	0	0	0	0	0	0
12.	-	Auszahlungen für Sach- und Dienstleistungen	182.500	0	182.500	214.600	32.100	150.400	-28.000	128.400	-3.000	131.400	0
		72310000 Unterhaltung der Grundstücke, Außenanlagen, Gebäude und Gebäudeeinrichtungen	61.000	0	61.000	81.000	20.000	33.000	-28.000	13.000	0	13.000	0
		72330000 Unterhaltung des Infrastrukturvermögens	24.800	0	24.800	31.800	7.000	21.800	0	18.800	-3.000	21.800	0
		72543000 Kostenerstattungen an Gemeinden und Gemeindeverbände	31.600	0	31.600	36.700	5.100	29.600	0	27.600	0	27.600	0
13.	-	Zuwendungen, Umlagen und sonstige Transferauszahlungen	208.900	0	208.900	208.900	0	221.100	0	221.100	0	221.100	0
14.	-	Auszahlungen der sozialen Sicherung	0	0	0	0	0	0	0	0	0	0	0
15.	-	Zinsauszahlungen und sonstige Finanzauszahlungen	1.700	0	1.700	1.700	0	1.400	0	1.100	0	1.000	0
16.	-	Sonstige laufende Auszahlungen	8.000	0	8.000	8.000	0	8.100	0	8.200	0	8.200	0
17.	=	<b>Summe der laufenden Auszahlungen (Summe der Nummern 10 bis 16)</b>	<b>417.900</b>	<b>0</b>	<b>417.900</b>	<b>450.000</b>	<b>32.100</b>	<b>398.100</b>	<b>-28.000</b>	<b>376.200</b>	<b>-3.000</b>	<b>379.400</b>	<b>0</b>
18.	=	<b>Jahresbezogener Saldo der laufenden Ein- und Auszahlungen vor planmäßiger Tilgung (Saldo der Nummern 9 und 17)</b>	<b>-91.100</b>	<b>0</b>	<b>-91.100</b>	<b>-96.200</b>	<b>-5.100</b>	<b>-34.700</b>	<b>70.800</b>	<b>-2.100</b>	<b>45.800</b>	<b>-5.400</b>	<b>42.800</b>





Zusammensetzung und Entwicklung des Saldos der liquiden Mittel und der Kredite zur Sicherung der Zahlungsfähigkeit im Finanzplanungszeitraum							
Nr.		Ergebnisse des Haushalts- vorjahres	Ansätze des Haushalts- vorjahres einschließlich Nachträge	Ansatz des Haushalts- jahres	Planungsdaten des Haushalts- folgejahres	Planungsdaten des zweiten Haushalts- folgejahres	Planungsdaten des dritten Haushalts- folgejahres
in €							
		2022	2023	2024	2025	2026	2027
1 <sup>1</sup>	Liquide Mittel zum 31.12. des Haushaltsvorjahres (§ 47 Absatz 4 Nummer 2.4 GemHVO-Doppik)	478.193,13	480.406,58	329.579	29.079	0	0
2 <sup>2</sup>	- Kredite zur Sicherung der Zahlungsfähigkeit zum 31.12. des Haushaltsvorjahres		0,00	0	0	-18.821	-34.121
3	= <b>Saldo der liquiden Mittel und der Kredite zur Sicherung der Zahlungsfähigkeit zum 31.12. des Haushaltsvorjahres</b>	478.193,13	480.406,58	329.579	29.079	-18.821	-34.121
4	Saldo der laufenden Ein- und Auszahlungen zum 31.12. des Haushaltsvorjahres	292.062,36	280.824,40	238.784	112.984	48.684	16.984
5	+ Korrektur des Vortrages						
6	+ jahresbezogener Saldo der laufenden Ein- und Auszahlungen (§ 3 Absatz 1 Nummer 37 GemHVO-Doppik)	-11.237,96	-42.040,31	-125.800	-64.300	-31.700	-33.100
7	+ Saldo laufende Ein- und Auszahlungen zum 31.12. des Haushaltsjahres	280.824,40	238.784,09	112.984	48.684	16.984	-16.116
8	Saldo der Ein- und Auszahlungen aus Investitionstätigkeit zum 31.12. des Haushaltsvorjahres	185.251,57	198.702,99	89.273	-85.427	-69.027	-52.627
9	+ Korrektur des Vortrages			0	0	0	0
10	+ Saldo der Ein- und Auszahlungen aus Investitionstätigkeit (§ 3 Absatz 1 Satz 1 Nummer 39 GemHVO-Doppik)	13.451,42	-109.429,75	-174.700	16.400	16.400	16.400
11	+ Saldo der Ein- und Auszahlungen aus Krediten für Investitionen und Investitionsförderungsmaßnahmen (ohne planmäßige Tilgung)						
12	+ Saldo der Ein- und Auszahlungen aus Investitionstätigkeit zum 31.12. des Haushaltsjahres	198.702,99	89.273,24	-85.427	-69.027	-52.627	-36.227
13	Saldo der durchlaufenden Geldern und ungeklärten Zahlungsvorgängen zum	879,19	879,19	1.522	1.522	1.522	1.522
14	+ Korrektur des Vortrages						
15	+ Saldo der durchlaufenden Geldern und ungeklärten Zahlungsvorgängen (§ 3 Absatz 1 Satz 1 Nummer 45 GemHVO-Doppik)	0,00	642,60	0	0	0	0
16	+ Saldo der durchlaufenden Geldern und ungeklärten Zahlungsvorgängen zum 31.12. des Haushaltsjahres (§ 3 Absatz 1 Satz 1 Nummer 55 GemHVO-Doppik)	879,19	1.521,79	1.522	1.522	1.522	1.522
17	= <b>Saldo der liquiden Mittel und der Kredite zur Sicherung der Zahlungsfähigkeit zum 31.12. des Haushaltsjahres</b>	480.406,58	329.579,12	29.079	-18.821	-34.121	-50.821

<sup>1</sup> Ämter weisen neben den liquiden Mitteln auch die Forderungen gemäß § 47 Absatz 4 Nummer 2.2.6.1 GemHVO-Doppik aus. Amtsangehörige Gemeinden weisen die Forderungen gemäß § 47 Absatz 4 Nummer 2.2.6.1 GemHVO-Doppik aus.

<sup>2</sup> Neben den Verbindlichkeiten gemäß § 47 Absatz 5 Nummer 4.2.2 GemHVO-Doppik sind auch die Verbindlichkeiten gemäß § 47 Absatz 5 Nummer 4.3 und 4.7 bis 4.10 GemHVO-Doppik auszuweisen, soweit diese Verbindlichkeiten aus Kreditaufnahmen zur Sicherung der Zahlungsfähigkeit enthalten. Der auszuweisende Betrag für das Haushaltsjahr (Spalte 3) entspricht dem Betrag in Muster 4a zu § 1 Nummer 3 GemHVO-Doppik, Spalte 1, Zeile 14.2.

# Investitionsübersicht 2024 / 2025

1. Nachtragshaushalt  
 Gemeinde: 48 Gemeinde Lindenberg

Seite : 1  
 Datum: 18.06.2024  
 Uhrzeit: 13:14:49

Hauptproduktbereich 1 Zentrale Verwaltung  
 Produktbereich 12 Sicherheit und Ordnung  
 Produktgruppe 126 Brandschutz  
 Produkt 12600 Gemeindefeuerwehr  
 Projekt F002 Neubau Löschwasserzisterne Hasseldorf

Nr.	Einzahlungs- und Auszahlungsarten (gemäß § 4 Absatz 6 GemHVO-Doppik)	Ergebnisse bis einschließlich des Haushalts- vorvorjahres	Ansätze des Haushalts- vorjahres einschl. Nachträge	Ansatz des ersten Haushaltsjahres		Ansatz des zweiten Haushaltsjahres		Planungsdaten des ersten Haushaltsfolgejahres		Planungsdaten des zweiten Haushaltsfolgejahres		Planungsdaten der weiteren Haushaltsjahre bis zum Abschluss der Maßnahme		Gesamtein-/ -auszahlungen			
				Neuer Haushalts- ansatz	Veränderung gegenüber dem bisherigen Haushalts- ansatz	Neuer Haushalts- ansatz	Veränderung gegenüber dem bisherigen Haushalts- ansatz	Neuer Haushalts- ansatz	Veränderung gegenüber dem bisherigen Haushalts- ansatz	Neuer Haushalts- ansatz	Veränderung gegenüber dem bisherigen Haushalts- ansatz	Neuer Haushalts- ansatz	Veränderung gegenüber dem bisherigen Haushalts- ansatz	Neuer Haushalts- ansatz	Veränderung gegenüber dem bisherigen Haushalts- ansatz		
				2022	2023	2024	2024	2025	2025	2026	2026	2027	2027				
				1	2	3	4	5	6	7	8	9	10	11	12	13	14
		in €	in €	in €	in €	in €	in €	in €	in €	in €	in €	in €	in €	in €			
19	+ Einzahlungen aus Investitionszuwendungen 68170000 Anzahlungen auf Sonderposten zum Anlagevermögen	0,00	0	62.500	62.500	0	0	0	0	0	0	0	0	0,00	62.500	62.500	
24	= Summe der Einzahlungen aus Investitionstätigkeit	0,00	0	62.500	62.500	0	0	0	0	0	0	0	0,00	62.500	62.500		
25	- Auszahlungen für Anlagevermögen 78590960 Auszahlungen für Anlagen im Bau	0,00	0	135.000	70.000	0	0	0	0	0	0	0	0,00	135.000	70.000		
28	= Summe der Auszahlungen aus Investitionstätigkeit	0,00	0	135.000	70.000	0	0	0	0	0	0	0	0,00	135.000	70.000		
	darunter:																
	neu veranschlagte Verpflichtungsermächtigungen	----	----	----	----	----	----	0	0	0	----	----	0,00	0	0		
	78590960 Auszahlungen für Anlagen im Bau	----	----	----	----	----	----	0	0	0	----	----	0,00	0	0		
29	= Saldo aus den Ein- und Auszahlungen aus Investitionstätigkeit	0,00	0	-72.500	-7.500	0	0	0	0	0	0	0	0,00	-72.500	-7.500		

# Investitionsübersicht 2024 / 2025

1. Nachtragshaushalt  
Gemeinde: 48 Gemeinde Lindenberg

Seite : 2  
Datum: 18.06.2024  
Uhrzeit: 13:14:49

Hauptproduktbereich 3 Soziales und Jugend  
Produktbereich 36 Kinder-, Jugend- und Familienhilfe  
Produktgruppe 366 Einrichtungen der Kinder- und Jugendarbeit  
Produkt 36600 Einrichtung der Kinder- und Jugendarbeit, Spielplätze  
Ohne Projektzuordnung

Nr.	Einzahlungs- und Auszahlungsarten (gemäß § 4 Absatz 6 GemHVO-Doppik)	Ergebnisse bis einschließlich des Haushalts- vorvorjahres	Ansätze des Haushalts- vorjahres einschl. Nachträge	Ansatz des ersten Haushaltsjahres		Ansatz des zweiten Haushaltsjahres		Planungsdaten des ersten Haushaltsfolgejahres		Planungsdaten des zweiten Haushaltsfolgejahres		Planungsdaten der weiteren Haushaltsjahre bis zum Abschluss der Maßnahme		Gesamtein-/ -auszahlungen	
				Neuer Haushalts- ansatz	Veränderung gegenüber dem bisherigen Haushalts- ansatz	Neuer Haushalts- ansatz	Veränderung gegenüber dem bisherigen Haushalts- ansatz	Neuer Haushalts- ansatz	Veränderung gegenüber dem bisherigen Haushalts- ansatz	Neuer Haushalts- ansatz	Veränderung gegenüber dem bisherigen Haushalts- ansatz	Neuer Haushalts- ansatz	Veränderung gegenüber dem bisherigen Haushalts- ansatz	Neuer Haushalts- ansatz	Veränderung gegenüber dem bisherigen Haushalts- ansatz
				2024	2024	2025	2025	2026	2026	2027	2027				
				1	2	3	4	5	6	7	8	9	10	11	12
		in €		in €		in €		in €		in €		in €		in €	
19	+ Einzahlungen aus Investitionszuwendungen 68170000 Anzahlungen auf Sonderposten zum Anlagevermögen	0,00 0,00	0 0	10.000 10.000	10.000 10.000	0 0	0 0	0 0	0 0	0 0	0 0	0 0	0,00 0,00	10.000 10.000	10.000 10.000
24	= Summe der Einzahlungen aus Investitionstätigkeit	0,00	0	10.000	10.000	0	0	0	0	0	0	0	0,00	10.000	10.000
25	- Auszahlungen für Anlagevermögen 78590960 Auszahlungen für Anlagen im Bau	0,00 0,00	0 0	13.000 13.000	10.000 10.000	0 0	0 0	0 0	0 0	0 0	0 0	0 0	0,00 0,00	13.000 13.000	10.000 10.000
28	= Summe der Auszahlungen aus Investitionstätigkeit	0,00	0	13.000	10.000	0	0	0	0	0	0	0	0,00	13.000	10.000
	darunter:														
	neu veranschlagte Verpflichtungsermächtigungen 78590960 Auszahlungen für Anlagen im Bau	----- -----	----- -----	----- -----	----- -----	----- -----	----- -----	0 0	0 0	0 0	----- -----	----- -----	0,00 0,00	0 0	0 0
29	= Saldo aus den Ein- und Auszahlungen aus Investitionstätigkeit	0,00	0	-3.000	0	0	0	0	0	0	0	0	0,00	-3.000	0

# Investitionsübersicht 2024 / 2025

1. Nachtragshaushalt  
 Gemeinde: 48 Gemeinde Lindenberg

Hauptproduktbereich 5 Gestaltung Umwelt  
 Produktbereich 54 Verkehrsflächen und -anlagen, ÖPVN  
 Produktgruppe 541 Gemeindestraßen  
 Produkt 54100 Gemeindestraßen  
 Ohne Projektzuordnung

Nr.	Einzahlungs- und Auszahlungsarten (gemäß § 4 Absatz 6 GemHVO-Doppik)		Ergebnisse bis einschließlich des Haushaltsvorjahres	Ansätze des Haushaltsvorjahres einschl. Nachträge	Ansatz des ersten Haushaltsjahres		Ansatz des zweiten Haushaltsjahres		Planungsdaten des ersten Haushaltsfolgejahres		Planungsdaten des zweiten Haushaltsfolgejahres		Planungsdaten der weiteren Haushaltsjahre bis zum Abschluss der Maßnahme		Gesamtein-/ -auszahlungen					
					Neuer Haushaltsansatz	Veränderung gegenüber dem bisherigen Haushaltsansatz	Neuer Haushaltsansatz	Veränderung gegenüber dem bisherigen Haushaltsansatz	Neuer Haushaltsansatz	Veränderung gegenüber dem bisherigen Haushaltsansatz	Neuer Haushaltsansatz	Veränderung gegenüber dem bisherigen Haushaltsansatz	Neuer Haushaltsansatz	Veränderung gegenüber dem bisherigen Haushaltsansatz	Neuer Haushaltsansatz	Veränderung gegenüber dem bisherigen Haushaltsansatz	Neuer Haushaltsansatz	Veränderung gegenüber dem bisherigen Haushaltsansatz		
					2022	2023	2024	2024	2025	2025	2026	2026	2027	2027						
					1	2	3	4	5	6	7	8	9	10	11	12	13	14		
		in €	in €	in €	in €	in €	in €	in €	in €	in €	in €	in €	in €	in €	in €	in €				
20	+	Einzahlungen aus Beiträgen und ähnlichen Entgelten	10.805,44	5.500	5.300	0	5.300	0	5.300	0	5.300	0	0,00	0	0,00	37.505	0			
24	=	<b>Summe der Einzahlungen aus Investitionstätigkeit</b>	<b>10.805,44</b>	<b>5.500</b>	<b>5.300</b>	<b>0</b>	<b>5.300</b>	<b>0</b>	<b>5.300</b>	<b>0</b>	<b>5.300</b>	<b>0</b>	<b>0,00</b>	<b>0</b>	<b>0,00</b>	<b>37.505</b>	<b>0</b>			
25	-	Auszahlungen für Anlagevermögen	20.924,64	0	0	0	0	0	0	0	0	0	0,00	0	0,00	20.924	0			
28	=	<b>Summe der Auszahlungen aus Investitionstätigkeit</b>	<b>20.924,64</b>	<b>0</b>	<b>0</b>	<b>0</b>	<b>0</b>	<b>0</b>	<b>0</b>	<b>0</b>	<b>0</b>	<b>0</b>	<b>0,00</b>	<b>0</b>	<b>0,00</b>	<b>20.924</b>	<b>0</b>			
		darunter:																		
29	=	<b>Saldo aus den Ein- und Auszahlungen aus Investitionstätigkeit</b>	<b>-10.119,20</b>	<b>5.500</b>	<b>5.300</b>	<b>0</b>	<b>5.300</b>	<b>0</b>	<b>5.300</b>	<b>0</b>	<b>5.300</b>	<b>0</b>	<b>0,00</b>	<b>0</b>	<b>0,00</b>	<b>16.580</b>	<b>0</b>			

# Investitionsübersicht 2024 / 2025

1. Nachtragshaushalt  
 Gemeinde: 48 Gemeinde Lindenberg

Seite : 4  
 Datum: 18.06.2024  
 Uhrzeit: 13:14:49

Hauptproduktbereich 5 Gestaltung Umwelt  
 Produktbereich 54 Verkehrsflächen und -anlagen, ÖPVN  
 Produktgruppe 543 Landesstraßen  
 Produkt 54300 Landesstraßen  
 Ohne Projektzuordnung

Nr.	Einzahlungs- und Auszahlungsarten (gemäß § 4 Absatz 6 GemHVO-Doppik)	Ergebnisse bis einschließlich des Haushalts- vorvorjahres	Ansätze des Haushalts- vorjahres einschl. Nachträge	Ansatz des ersten Haushaltsjahres		Ansatz des zweiten Haushaltsjahres		Planungsdaten des ersten Haushaltsfolgejahres		Planungsdaten des zweiten Haushaltsfolgejahres		Planungsdaten der weiteren Haushaltsjahre bis zum Abschluss der Maßnahme		Gesamtein-/ -auszahlungen			
				Neuer Haushalts- ansatz	Veränderung gegenüber dem bisherigen Haushalts- ansatz	Neuer Haushalts- ansatz	Veränderung gegenüber dem bisherigen Haushalts- ansatz	Neuer Haushalts- ansatz	Veränderung gegenüber dem bisherigen Haushalts- ansatz	Neuer Haushalts- ansatz	Veränderung gegenüber dem bisherigen Haushalts- ansatz	Neuer Haushalts- ansatz	Veränderung gegenüber dem bisherigen Haushalts- ansatz	Neuer Haushalts- ansatz	Veränderung gegenüber dem bisherigen Haushalts- ansatz		
				2022	2023	2024	2024	2025	2025	2026	2026	2027	2027				
				1	2	3	4	5	6	7	8	9	10	11	12	13	14
		in €	in €	in €	in €	in €	in €	in €	in €	in €	in €	in €	in €	in €			
25	- Auszahlungen für Anlagevermögen	11.193,34	0	0	-120.000	0	0	0	0	0	0	0	0,00	11.193	-120.000		
	78590960 Auszahlungen für Anlagen im Bau	0,00	0	0	-120.000	0	0	0	0	0	0	0	0,00	0	-120.000		
28	= Summe der Auszahlungen aus Investitionstätigkeit	11.193,34	0	0	-120.000	0	0	0	0	0	0	0	0,00	11.193	-120.000		
	darunter:																
	neu veranschlagte Verpflichtungsermächtigungen	-----	-----	-----	-----	-----	-----	0	0	0	-----	-----	0,00	0	0		
	78590960 Auszahlungen für Anlagen im Bau	-----	-----	-----	-----	-----	-----	0	0	0	-----	-----	0,00	0	0		
29	= Saldo aus den Ein- und Auszahlungen aus Investitionstätigkeit	-11.193,34	0	0	120.000	0	0	0	0	0	0	0	0,00	-11.193	120.000		

# Investitionsübersicht 2024 / 2025

1. Nachtragshaushalt  
Gemeinde: 48 Gemeinde Lindenberg

Seite : 5  
Datum: 18.06.2024  
Uhrzeit: 13:14:49

Hauptproduktbereich 5 Gestaltung Umwelt  
Produktbereich 54 Verkehrsflächen und -anlagen, ÖPVN  
Produktgruppe 543 Landesstraßen  
Produkt 54300 Landesstraßen  
Projekt S001 Gehweg an Landesstraße L 272

Nr.	Einzahlungs- und Auszahlungsarten (gemäß § 4 Absatz 6 GemHVO-Doppik)	Ergebnisse bis einschließlich des Haushalts- vorvorjahres	Ansätze des Haushalts- vorjahres einschl. Nachträge	Ansatz des ersten Haushaltsjahres		Ansatz des zweiten Haushaltsjahres		Planungsdaten des ersten Haushaltsfolgejahres		Planungsdaten des zweiten Haushaltsfolgejahres		Planungsdaten der weiteren Haushaltsjahre bis zum Abschluss der Maßnahme		Gesamtein-/ -auszahlungen			
				Neuer Haushalts- ansatz	Veränderung gegenüber dem bisherigen Haushalts- ansatz	Neuer Haushalts- ansatz	Veränderung gegenüber dem bisherigen Haushalts- ansatz	Neuer Haushalts- ansatz	Veränderung gegenüber dem bisherigen Haushalts- ansatz	Neuer Haushalts- ansatz	Veränderung gegenüber dem bisherigen Haushalts- ansatz	Neuer Haushalts- ansatz	Veränderung gegenüber dem bisherigen Haushalts- ansatz	Neuer Haushalts- ansatz	Veränderung gegenüber dem bisherigen Haushalts- ansatz		
				2022	2023	2024	2024	2025	2025	2026	2026	2027	2027				
				1	2	3	4	5	6	7	8	9	10	11	12	13	14
		in €	in €	in €	in €	in €	in €	in €	in €	in €	in €	in €	in €	in €			
19	+ Einzahlungen aus Investitionszuwendungen 68170000 Anzahlungen auf Sonderposten zum Anlagevermögen	0,00	0	239.400	239.400	0	0	0	0	0	0	0	0	0,00	239.400	239.400	
24	= Summe der Einzahlungen aus Investitionstätigkeit	0,00	0	239.400	239.400	0	0	0	0	0	0	0	0,00	239.400	239.400		
25	- Auszahlungen für Anlagevermögen 78590960 Auszahlungen für Anlagen im Bau	0,00	0	360.000	360.000	0	0	0	0	0	0	0	0,00	360.000	360.000		
28	= Summe der Auszahlungen aus Investitionstätigkeit	0,00	0	360.000	360.000	0	0	0	0	0	0	0	0,00	360.000	360.000		
	darunter:																
	neu veranschlagte Verpflichtungsermächtigungen	----	----	----	----	----	----	0	0	0	----	----	0,00	0	0		
	78590960 Auszahlungen für Anlagen im Bau	----	----	----	----	----	----	0	0	0	----	----	0,00	0	0		
29	= Saldo aus den Ein- und Auszahlungen aus Investitionstätigkeit	0,00	0	-120.600	-120.600	0	0	0	0	0	0	0	0,00	-120.600	-120.600		

# Investitionsübersicht 2024 / 2025

1. Nachtragshaushalt  
 Gemeinde: 48 Gemeinde Lindenberg

Seite : 6  
 Datum: 18.06.2024  
 Uhrzeit: 13:14:49

Hauptproduktbereich 6 Zentrale Finanzleistungen  
 Produktbereich 61 Allgemeine Finanzwirtschaft  
 Produktgruppe 611 Steuern, allgemeine Zuweisungen, allgemeine Umlagen  
 Produkt 61100 Steuern, Allgemeine Zuweisungen, allgemeine Umlagen  
 Ohne Projektzuordnung

Nr.	Einzahlungs- und Auszahlungsarten (gemäß § 4 Absatz 6 GemHVO-Doppik)	Ergebnisse bis einschließlich des Haushalts- vorvorjahres	Ansätze des Haushalts- vorjahres einschl. Nachträge	Ansatz des ersten Haushaltsjahres		Ansatz des zweiten Haushaltsjahres		Planungsdaten des ersten Haushaltsfolgejahres		Planungsdaten des zweiten Haushaltsfolgejahres		Planungsdaten der weiteren Haushaltsjahre bis zum Abschluss der Maßnahme		Gesamtein-/ -auszahlungen			
				Neuer Haushalts- ansatz	Veränderung gegenüber dem bisherigen Haushalts- ansatz	Neuer Haushalts- ansatz	Veränderung gegenüber dem bisherigen Haushalts- ansatz	Neuer Haushalts- ansatz	Veränderung gegenüber dem bisherigen Haushalts- ansatz	Neuer Haushalts- ansatz	Veränderung gegenüber dem bisherigen Haushalts- ansatz	Neuer Haushalts- ansatz	Veränderung gegenüber dem bisherigen Haushalts- ansatz	Neuer Haushalts- ansatz	Veränderung gegenüber dem bisherigen Haushalts- ansatz		
				2022	2023	2024	2024	2025	2025	2026	2026	2027	2027				
				1	2	3	4	5	6	7	8	9	10	11	12	13	14
		in €	in €	in €	in €	in €	in €	in €	in €	in €	in €	in €	in €	in €			
19	+	Einzahlungen aus Investitionszuwendungen	59.433,59	16.000	11.100	0	11.100	0	11.100	0	11.100	0	0,00	119.833	0		
24	=	Summe der Einzahlungen aus Investitionstätigkeit	59.433,59	16.000	11.100	0	11.100	0	11.100	0	11.100	0	0,00	119.833	0		
		darunter:															
29	=	Saldo aus den Ein- und Auszahlungen aus Investitionstätigkeit	59.433,59	16.000	11.100	0	11.100	0	11.100	0	11.100	0	0,00	119.833	0		

**Nachtragshaushaltssatzung der Gemeinde Lindenberg  
für die Haushaltsjahre 2024 und 2025**

Aufgrund des § 45 i.V.m. §§ 47,48 der Kommunalverfassung (KV M-V) wird nach Beschluss der Gemeindevertretung vom 02.07.2024 und nach Vorlage bei der Rechtsaufsichtsbehörde folgende Nachtragshaushaltssatzung erlassen:

**§ 1  
Ergebnis- und Finanzhaushalt**

Mit dem Nachtragshaushaltsplan für das Haushaltsjahr 2024 und 2025 werden

1. im Ergebnishaushalt		2024	2024	2025	2025
		von bisher	auf	von bisher	auf
		EUR	EUR	EUR	EUR
der Gesamtbetrag der Erträge		329.100	356.100	365.700	349.300
der Gesamtbetrag der Aufwendungen		433.900	466.000	442.100	414.100
das Jahresergebnis nach Veränderung der Rücklagen		0	-96.400	-29.300	-34.900

2. im Finanzhaushalt		2024	2024	2025	2025
		von bisher	auf	von bisher	auf
		EUR	EUR	EUR	EUR
a.)	der Gesamtbetrag der laufenden Einzahlungen	326.800	353.800	320.600	363.400
	der Gesamtbetrag der laufenden Auszahlungen <sup>2</sup>	417.900	450.000	426.100	398.100
	der jahresbezogene Saldo der laufenden Ein- und Auszahlungen	-91.100	-96.200	-105.500	-34.700

		2024	2024	2025	2025
		von bisher	auf	von bisher	auf
		EUR	EUR	EUR	EUR
b.)	der Gesamtbetrag der Einzahlungen aus der Investitionstätigkeit	16.400	328.300	16.400	16.400
	der Gesamtbetrag der Auszahlungen aus der Investitionstätigkeit	188.000	503.000	0	0
	der Saldo der Ein- und Auszahlungen aus der Investitionstätigkeit	-171.600	-174.700	16.400	16.400

festgesetzt.

**§ 2  
Kredite für Investitionen und Investitionsförderungsmaßnahmen**

Kredite zur Finanzierung von Investitionen und Investitionsförderungsmaßnahmen werden nicht veranschlagt.

**§ 3  
Verpflichtungsermächtigungen**

Verpflichtungsermächtigungen werden nicht veranschlagt.

**§ 4  
Kassenkredite**

	2024	2025
Der Höchstbetrag der Kassenkredite wird festgesetzt auf	35.300 €	36.300 €

**§ 5  
Hebesätze**

Die Hebesätze für die Realsteuern werden wie folgt festgesetzt:

		2024	2025
1.	Grundsteuer		
	a.) für die land- und forstwirtschaftlichen Flächen (Grundsteuer A)	330 v.H.	330 v.H.
	b.) für die Grundstücke (Grundsteuer B)	430 v.H.	430 v.H.
2.	Gewerbsteuer	380 v.H.	380 v.H.

**§ 6**  
**Stellen gemäß Stellenplan ( VzÄ: Vollzeitäquivalente)**

Die Gesamtzahl der im Nachtragsstellenplan ausgewiesenen Stellen beträgt	2024	2025
	<b>0,1246</b>	<b>0,1246</b>

**§ 7**  
**Weitere Vorschriften**

Die Aufwendungen für die bilanziellen Abschreibungen werden nach § 14 Abs.2 GemHVO-Doppik für gegenseitig deckungsfähig erklärt.

Die Personal und Versorgungsaufwendungen, die Aufwendungen für ehrenamtlich Tätige, die Aufwendungen für die Unterhaltung der Grundstücke, Außenanlagen, Gebäude und Gebäudeeinrichtungen, die Aufwendungen für Fahrzeugunterhaltung, die Aufwendungen für Wasser, Abwasser und Abfall werden nach § 14 Abs. 2 GemHVO-Doppik über den gesamten Haushalt der Gemeinde für gegenseitig deckungsfähig erklärt, analog gilt das für die hiermit im Zusammenhang stehenden Auszahlungen.

Innerhalb eines Teilhaushaltes werden die Ansätze für Auszahlungen aus Investitionstätigkeit entsprechend § 14 Abs. 3 GemHVO-Doppik für gegenseitig deckungsfähig erklärt.

Ansätze für laufende Aufwendungen werden gemäß § 14 Abs. Abs. 4 GemHVO-Doppik innerhalb eines Teilhaushaltes für einseitig deckungsfähig zu Gunsten der investiven Auszahlungen erklärt. Ab einem Investitions- oder Sanierungsvolumen von mehr als 10.000 € je Maßnahme hat ein Wirtschaftlichkeitsvergleich gemäß § 9 Abs.1 GemHVO-Doppik zu erfolgen!

Die Ansätze für ordentliche Auszahlungen eines Teilhaushaltes sind nach § 15 Abs.1 GemHVO-Doppik bis zum Ende des folgenden Haushaltsjahres verfügbar, soweit die korrespondierenden Ansätze für ordentliche Aufwendungen im Haushaltsjahr nicht in Anspruch genommen werden.

**§ 8**  
**Festlegungen von Wertgrenzen für eine Nachtragspflicht**

Für die Erforderlichkeit einer Nachtragshaushaltssatzung werden gemäß § 48 Kommunalverfassung M-V folgende Wertgrenzen festgesetzt:

1. Im Sinne des § 48 Abs. 2 Nr.1 KV M-V gilt:

- a) ein Jahresfehlbetrag als erheblich, wenn er 5 v. H. der Erträge/Einzahlungen überschreitet;
- b) die Erhöhung eines bereits ausgewiesenen Jahresfehlbetrages um 5. v. H. als erheblich.

2. Im Sinne des § 48 Abs. 2 Nr. 2 KV M-V sind

Mehraufwendungen/Mehrauszahlungen als erheblich anzusehen, wenn Sie im Einzelfall 5 v. H. der Gesamtaufwendungen/Gesamtauszahlungen des Haushaltsjahres übersteigen.

3. Im Sinne des § 48 Abs. 3 Nr. 1 KV M-V gilt:

wenn bisher nicht veranschlagte Auszahlungen für Investitionen oder Investitionsförderungsmaßnahmen sowie unabweisbare Aufwendungen und Auszahlungen für Instandsetzungsmaßnahmen an Bauten und Anlagen in Höhe von mehr als 5.000 € geleistet werden sollen.

**Sperrvermerke:**

Die folgenden Haushaltsansätze bleiben bis zur Vorlage der verbindlichen Zuwendungsbescheide bzw. der Zusicherung durch den Fördermittelgeber gem. § 38 VwVfG M-V gesperrt:

<b>2024</b>		
12600.09600000 Projekt F002	i.H.v.	62.500 €
12600.23310000 Projekt F002	i.H.v.	62.500 €
54300.09600000 Projekt S001	i.H.v.	239.400 €
54300.23310000 Projekt S001	i.H.v.	239.400 €

**Nachrichtliche Angaben:**

Durch den Nachtragsplan ändert sich

	2024	2024	2025	2025
1. zum Ergebnishaushalt	von bisher	auf voraussichtlich	von bisher	auf voraussichtlich
das Ergebnis zum 31. Dezember des Haushaltsjahres	430.139 €	333.739 €	400.839 €	298.839 €

	2024	2024	2025	2025
2. zum Finanzhaushalt	von bisher	auf voraussichtlich	von bisher	auf voraussichtlich
der Saldo der laufenden Ein- und Auszahlungen zum 31. Dezember des Haushaltsjahres	96.524 €	91.424 €	- 38.575 €	27.124 €

	2024	2024	2025	2025
3. zum Eigenkapital	von bisher	auf voraussichtlich	von bisher	auf voraussichtlich
der Stand des Eigenkapitals zum 31. Dezember des Haushaltsjahres	764.414 €	740.755,96 €	656.314 €	703.455,96 €

Lindenberg, den \_\_\_\_\_

Siegel

\_\_\_\_\_  
Bürgermeisterin





# Teilergebnishaushalt 2024 / 2025

1. Nachtragshaushalt

Gemeinde: 48 Gemeinde Lindenberg

Seite : 1

Datum: 19.06.2024

Uhrzeit: 08:59:45

Hauptproduktbereich 1 Zentrale Verwaltung  
 Produktbereich 11 Innere Verwaltung  
 Produktgruppe 111 Verwaltungssteuerung  
 Produkt 11100 Verwaltungssteuerung

Nr.	Ertrags- und Aufwandsarten (gemäß § 4 Absatz 10 GemHVO-Doppik)	bisheriger Ansatz des Haushalts- jahres einschließ- lich bereits beschlossener Nachträge	beschlossene über-/außerplan- mäßige Aufwendungen	Zwischen- summe	Ansatz des Haushaltsjahres		Planungsdaten des Haushaltsfolgejahres		Planungsdaten des zweiten Haushaltsfolgejahres		Planungsdaten des dritten Haushaltsfolgejahres	
					Neuer Haushaltsansatz	Veränderung gegenüber dem bisherigen Haushaltsansatz	Neuer Haushaltsansatz	Veränderung gegenüber dem bisherigen Haushaltsansatz	Neuer Haushaltsansatz	Veränderung gegenüber dem bisherigen Haushaltsansatz	Neuer Haushaltsansatz	Veränderung gegenüber dem bisherigen Haushaltsansatz
					2024	2024	2025	2025	2026	2026	2027	2027
					in €	in €	in €	in €	in €	in €	in €	in €
					1	2	3	4	5	6	7	8
10.	=	Summe der Erträge (Summe der Nummern 1 bis 9)	0	0	0	0	0	0	0	0	0	0
11.	-	Personalaufwendungen	12.100	0	12.100	12.100	0	12.100	0	12.100	0	0
18.	-	Sonstige Aufwendungen	600	0	600	600	0	600	0	600	0	0
19.	=	Summe der Aufwendungen (Summe der Nummern 11 bis 18)	12.700	0	12.700	12.700	0	12.700	0	12.700	0	0
20.	=	Jahresergebnis des Teilhaushaltes vor Verrechnung der internen Leistungsbeziehungen und vor Veränderung der Rücklagen (Saldo der Nummern 10 und 19)	-12.700	0	-12.700	-12.700	0	-12.700	0	-12.700	0	0
23.	=	Jahresergebnis des Teilhaushaltes nach Verrechnung der internen Leistungsbeziehungen und vor Veränderung der Rücklagen (Nummer 20 zuzüglich Nummer 21 abzüglich Nummer 22)	-12.700	0	-12.700	-12.700	0	-12.700	0	-12.700	0	0

# Teilergebnishaushalt 2024 / 2025

1. Nachtragshaushalt

Gemeinde: 48 Gemeinde Lindenberg

Seite : 2

Datum: 19.06.2024

Uhrzeit: 08:59:45

Hauptproduktbereich 1 Zentrale Verwaltung  
 Produktbereich 11 Innere Verwaltung  
 Produktgruppe 111 Verwaltungssteuerung  
 Produkt 11104 Gremien

Nr.	Ertrags- und Aufwandsarten (gemäß § 4 Absatz 10 GemHVO-Doppik)	bisheriger Ansatz des Haushalts- jahres einschließ- lich bereits beschlossener Nachträge	beschlossene über-/außerplan- mäßige Aufwendungen	Zwischen- summe	Ansatz des Haushaltsjahres		Planungsdaten des Haushaltsfolgejahres		Planungsdaten des zweiten Haushaltsfolgejahres		Planungsdaten des dritten Haushaltsfolgejahres	
					Neuer Haushaltsansatz	Veränderung gegenüber dem bisherigen Haushaltsansatz	Neuer Haushaltsansatz	Veränderung gegenüber dem bisherigen Haushaltsansatz	Neuer Haushaltsansatz	Veränderung gegenüber dem bisherigen Haushaltsansatz	Neuer Haushaltsansatz	Veränderung gegenüber dem bisherigen Haushaltsansatz
					2024	2024	2025	2025	2026	2026	2027	2027
					in €	in €	in €	in €	in €	in €	in €	in €
					1	2	3	4	5	6	7	8
18.	-	Sonstige Aufwendungen	300	0	300	300	0	300	0	300	0	0
19.	=	Summe der Aufwendungen (Summe der Nummern 11 bis 18)	300	0	300	300	0	300	0	300	0	0
20.	=	Jahresergebnis des Teilhaushaltes vor Verrechnung der internen Leistungsbeziehungen und vor Veränderung der Rücklagen (Saldo der Nummern 10 und 19)	-300	0	-300	-300	0	-300	0	-300	0	0
23.	=	Jahresergebnis des Teilhaushaltes nach Verrechnung der internen Leistungsbeziehungen und vor Veränderung der Rücklagen (Nummer 20 zuzüglich Nummer 21 abzüglich Nummer 22)	-300	0	-300	-300	0	-300	0	-300	0	0

# Teilergebnishaushalt 2024 / 2025

1. Nachtragshaushalt  
 Gemeinde: 48 Gemeinde Lindenberg

Seite : 3  
 Datum: 19.06.2024  
 Uhrzeit: 08:59:45

Hauptproduktbereich 1 Zentrale Verwaltung  
 Produktbereich 11 Innere Verwaltung  
 Produktgruppe 114 Zentrale Dienste  
 Produkt 11401 Zentrale Grundstücks- und Gebäudeverwaltung

Nr.	Ertrags- und Aufwandsarten (gemäß § 4 Absatz 10 GemHVO-Doppik)	bisheriger Ansatz des Haushalts- jahres einschließ- lich bereits beschlossener Nachträge	beschlossene über-/außerplan- mäßige Aufwendungen	Zwischen- summe	Ansatz des Haushaltsjahres		Planungsdaten des Haushaltsfolgejahres		Planungsdaten des zweiten Haushaltsfolgejahres		Planungsdaten des dritten Haushaltsfolgejahres		
					Neuer Haushaltsansatz	Veränderung gegenüber dem bisherigen Haushaltsansatz	Neuer Haushaltsansatz	Veränderung gegenüber dem bisherigen Haushaltsansatz	Neuer Haushaltsansatz	Veränderung gegenüber dem bisherigen Haushaltsansatz	Neuer Haushaltsansatz	Veränderung gegenüber dem bisherigen Haushaltsansatz	
					2024	2024	2025	2025	2026	2026	2027	2027	
					in €	in €	in €	in €	in €	in €	in €	in €	
					1	2	3	4	5	6	7	8	9
5.	+	Privatrechtliche Leistungsentgelte	300	0	300	300	0	300	0	300	0	300	0
10.	=	<b>Summe der Erträge (Summe der Nummern 1 bis 9)</b>	<b>300</b>	<b>0</b>	<b>300</b>	<b>300</b>	<b>0</b>	<b>300</b>	<b>0</b>	<b>300</b>	<b>0</b>	<b>300</b>	<b>0</b>
11.	-	Personalaufwendungen	4.700	0	4.700	4.700	0	5.000	0	5.300	0	5.600	0
13.	-	Aufwendungen für Sach- und Dienstleistungen	600	0	600	600	0	600	0	600	0	600	0
14.	-	Abschreibungen	200	0	200	200	0	200	0	200	0	200	0
18.	-	Sonstige Aufwendungen	2.600	0	2.600	2.600	0	2.600	0	2.600	0	2.600	0
19.	=	<b>Summe der Aufwendungen (Summe der Nummern 11 bis 18)</b>	<b>8.100</b>	<b>0</b>	<b>8.100</b>	<b>8.100</b>	<b>0</b>	<b>8.400</b>	<b>0</b>	<b>8.700</b>	<b>0</b>	<b>9.000</b>	<b>0</b>
20.	=	<b>Jahresergebnis des Teilhaushaltes vor Verrechnung der internen Leistungsbeziehungen und vor Veränderung der Rücklagen (Saldo der Nummern 10 und 19)</b>	<b>-7.800</b>	<b>0</b>	<b>-7.800</b>	<b>-7.800</b>	<b>0</b>	<b>-8.100</b>	<b>0</b>	<b>-8.400</b>	<b>0</b>	<b>-8.700</b>	<b>0</b>
23.	=	<b>Jahresergebnis des Teilhaushaltes nach Verrechnung der internen Leistungsbeziehungen und vor Veränderung der Rücklagen (Nummer 20 zuzüglich Nummer 21 abzüglich Nummer 22)</b>	<b>-7.800</b>	<b>0</b>	<b>-7.800</b>	<b>-7.800</b>	<b>0</b>	<b>-8.100</b>	<b>0</b>	<b>-8.400</b>	<b>0</b>	<b>-8.700</b>	<b>0</b>

# Teilergebnishaushalt 2024 / 2025

## 1. Nachtragshaushalt

Gemeinde: 48 Gemeinde Lindenberg

Seite : 4

Datum: 19.06.2024

Uhrzeit: 08:59:45

Hauptproduktbereich 1 Zentrale Verwaltung  
 Produktbereich 11 Innere Verwaltung  
 Produktgruppe 114 Zentrale Dienste  
 Produkt 11402 Kommunale Wohnungen

Nr.	Ertrags- und Aufwandsarten (gemäß § 4 Absatz 10 GemHVO-Doppik)	bisheriger Ansatz des Haushalts- jahres einschließ- lich bereits beschlossener Nachträge	beschlossene über-/außerplan- mäßige Aufwendungen	Zwischen- summe	Ansatz des Haushaltsjahres		Planungsdaten des Haushaltsfolgejahres		Planungsdaten des zweiten Haushaltsfolgejahres		Planungsdaten des dritten Haushaltsfolgejahres		
					Neuer Haushaltsansatz	Veränderung gegenüber dem bisherigen Haushaltsansatz	Neuer Haushaltsansatz	Veränderung gegenüber dem bisherigen Haushaltsansatz	Neuer Haushaltsansatz	Veränderung gegenüber dem bisherigen Haushaltsansatz	Neuer Haushaltsansatz	Veränderung gegenüber dem bisherigen Haushaltsansatz	
					2024	2024	2025	2025	2026	2026	2027	2027	
					in €	in €	in €	in €	in €	in €	in €	in €	
					1	2	3	4	5	6	7	8	9
5.	+	Privatrechtliche Leistungsentgelte	30.000	0	30.000	36.200	6.200	36.200	6.200	36.200	6.200	36.200	6.200
		44110001 Kaltmieteinnahmen	17.000	0	17.000	19.200	2.200	19.200	2.200	19.200	2.200	19.200	2.200
		44110002 Betriebskostenvorauszahlungen und - nachzahlungen	13.000	0	13.000	17.000	4.000	17.000	4.000	17.000	4.000	17.000	4.000
10.	=	<b>Summe der Erträge (Summe der Nummern 1 bis 9)</b>	<b>30.000</b>	<b>0</b>	<b>30.000</b>	<b>36.200</b>	<b>6.200</b>	<b>36.200</b>	<b>6.200</b>	<b>36.200</b>	<b>6.200</b>	<b>36.200</b>	<b>6.200</b>
13.	-	Aufwendungen für Sach- und Dienstleistungen	38.500	0	38.500	38.500	0	39.300	0	29.300	0	29.300	0
14.	-	Abschreibungen	2.500	0	2.500	2.500	0	2.500	0	2.500	0	2.500	0
17.	-	Zinsaufwendungen und sonstige Finanzaufwendungen	1.700	0	1.700	1.700	0	1.400	0	1.100	0	1.000	0
18.	-	Sonstige Aufwendungen	2.200	0	2.200	2.200	0	2.300	0	2.400	0	2.500	0
19.	=	<b>Summe der Aufwendungen (Summe der Nummern 11 bis 18)</b>	<b>44.900</b>	<b>0</b>	<b>44.900</b>	<b>44.900</b>	<b>0</b>	<b>45.500</b>	<b>0</b>	<b>35.300</b>	<b>0</b>	<b>35.300</b>	<b>0</b>
20.	=	<b>Jahresergebnis des Teilhaushaltes vor Verrechnung der internen Leistungsbeziehungen und vor Veränderung der Rücklagen (Saldo der Nummern 10 und 19)</b>	<b>-14.900</b>	<b>0</b>	<b>-14.900</b>	<b>-8.700</b>	<b>6.200</b>	<b>-9.300</b>	<b>6.200</b>	<b>900</b>	<b>6.200</b>	<b>900</b>	<b>6.200</b>
23.	=	<b>Jahresergebnis des Teilhaushaltes nach Verrechnung der internen Leistungsbeziehungen und vor Veränderung der Rücklagen (Nummer 20 zuzüglich Nummer 21 abzüglich Nummer 22)</b>	<b>-14.900</b>	<b>0</b>	<b>-14.900</b>	<b>-8.700</b>	<b>6.200</b>	<b>-9.300</b>	<b>6.200</b>	<b>900</b>	<b>6.200</b>	<b>900</b>	<b>6.200</b>

# Teilergebnishaushalt 2024 / 2025

1. Nachtragshaushalt

Gemeinde: 48 Gemeinde Lindenberg

Seite : 5

Datum: 19.06.2024

Uhrzeit: 08:59:45

Hauptproduktbereich 1 Zentrale Verwaltung  
 Produktbereich 12 Sicherheit und Ordnung  
 Produktgruppe 121 Statistik und Wahlen  
 Produkt 12100 Wahlen

Nr.	Ertrags- und Aufwandsarten (gemäß § 4 Absatz 10 GemHVO-Doppik)	bisheriger Ansatz des Haushalts- jahres einschließ- lich bereits beschlossener Nachträge	beschlossene über-/außerplan- mäßige Aufwendungen	Zwischen- summe	Ansatz des Haushaltsjahres		Planungsdaten des Haushaltsfolgejahres		Planungsdaten des zweiten Haushaltsfolgejahres		Planungsdaten des dritten Haushaltsfolgejahres		
					Neuer Haushaltsansatz	Veränderung gegenüber dem bisherigen Haushaltsansatz	Neuer Haushaltsansatz	Veränderung gegenüber dem bisherigen Haushaltsansatz	Neuer Haushaltsansatz	Veränderung gegenüber dem bisherigen Haushaltsansatz	Neuer Haushaltsansatz	Veränderung gegenüber dem bisherigen Haushaltsansatz	
					2024	2024	2025	2025	2026	2026	2027	2027	
					in €	in €	in €	in €	in €	in €	in €	in €	
		1	2	3	4	5	6	7	8	9	10	11	
18.	-	Sonstige Aufwendungen	100	0	100	100	0	100	0	100	0	0	0
19.	=	Summe der Aufwendungen (Summe der Nummern 11 bis 18)	100	0	100	100	0	100	0	100	0	0	0
20.	=	Jahresergebnis des Teilhaushaltes vor Verrechnung der internen Leistungsbeziehungen und vor Veränderung der Rücklagen (Saldo der Nummern 10 und 19)	-100	0	-100	-100	0	-100	0	-100	0	0	0
23.	=	Jahresergebnis des Teilhaushaltes nach Verrechnung der internen Leistungsbeziehungen und vor Veränderung der Rücklagen (Nummer 20 zuzüglich Nummer 21 abzüglich Nummer 22)	-100	0	-100	-100	0	-100	0	-100	0	0	0

# Teilergebnishaushalt 2024 / 2025

1. Nachtragshaushalt

Gemeinde: 48 Gemeinde Lindenberg

Seite : 6

Datum: 19.06.2024

Uhrzeit: 08:59:45

Hauptproduktbereich 1 Zentrale Verwaltung  
 Produktbereich 12 Sicherheit und Ordnung  
 Produktgruppe 122 Ordnungsangelegenheiten  
 Produkt 12200 Ordnungsangelegenheiten / Fundtiere

Nr.	Ertrags- und Aufwandsarten (gemäß § 4 Absatz 10 GemHVO-Doppik)	bisheriger Ansatz des Haushalts- jahres einschließ- lich bereits beschlossener Nachträge	beschlossene über-/außerplan- mäßige Aufwendungen	Zwischen- summe	Ansatz des Haushaltsjahres		Planungsdaten des Haushaltsfolgejahres		Planungsdaten des zweiten Haushaltsfolgejahres		Planungsdaten des dritten Haushaltsfolgejahres	
					Neuer Haushaltsansatz	Veränderung gegenüber dem bisherigen Haushaltsansatz	Neuer Haushaltsansatz	Veränderung gegenüber dem bisherigen Haushaltsansatz	Neuer Haushaltsansatz	Veränderung gegenüber dem bisherigen Haushaltsansatz	Neuer Haushaltsansatz	Veränderung gegenüber dem bisherigen Haushaltsansatz
					2024	2024	2025	2025	2026	2026	2027	2027
					in €	in €	in €	in €	in €	in €	in €	in €
					1	2	3	4	5	6	7	8
13.	- Aufwendungen für Sach- und Dienstleistungen	1.000	0	1.000	1.000	0	1.000	0	1.000	0	1.000	0
19.	= Summe der Aufwendungen (Summe der Nummern 11 bis 18)	1.000	0	1.000	1.000	0	1.000	0	1.000	0	1.000	0
20.	= Jahresergebnis des Teilhaushaltes vor Verrechnung der internen Leistungsbeziehungen und vor Veränderung der Rücklagen (Saldo der Nummern 10 und 19)	-1.000	0	-1.000	-1.000	0	-1.000	0	-1.000	0	-1.000	0
23.	= Jahresergebnis des Teilhaushaltes nach Verrechnung der internen Leistungsbeziehungen und vor Veränderung der Rücklagen (Nummer 20 zuzüglich Nummer 21 abzüglich Nummer 22)	-1.000	0	-1.000	-1.000	0	-1.000	0	-1.000	0	-1.000	0

# Teilergebnishaushalt 2024 / 2025

## 1. Nachtragshaushalt

Gemeinde: 48 Gemeinde Lindenberg

Seite : 7

Datum: 19.06.2024

Uhrzeit: 08:59:45

Hauptproduktbereich 1 Zentrale Verwaltung  
 Produktbereich 12 Sicherheit und Ordnung  
 Produktgruppe 126 Brandschutz  
 Produkt 12600 Gemeindefeuerwehr

Nr.	Ertrags- und Aufwandsarten (gemäß § 4 Absatz 10 GemHVO-Doppik)	bisheriger Ansatz des Haushalts- jahres einschließ- lich bereits beschlossener Nachträge	beschlossene über-/außerplan- mäßige Aufwendungen	Zwischen- summe	Ansatz des Haushaltsjahres		Planungsdaten des Haushaltsfolgejahres		Planungsdaten des zweiten Haushaltsfolgejahres		Planungsdaten des dritten Haushaltsfolgejahres	
					Neuer Haushaltsansatz	Veränderung gegenüber dem bisherigen Haushaltsansatz	Neuer Haushaltsansatz	Veränderung gegenüber dem bisherigen Haushaltsansatz	Neuer Haushaltsansatz	Veränderung gegenüber dem bisherigen Haushaltsansatz	Neuer Haushaltsansatz	Veränderung gegenüber dem bisherigen Haushaltsansatz
					2024	2024	2025	2025	2026	2026	2027	2027
					in €	in €	in €	in €	in €	in €	in €	in €
					1	2	3	4	5	6	7	8
13.	- Aufwendungen für Sach- und Dienstleistungen <i>52543000 Kostenerstattungen an Gemeinden und Gemeindeverbände</i>	12.000	0	12.000	17.100	5.100	10.000	0	8.000	0	8.000	0
15.	- Zuwendungen, Umlagen und sonstige Transferaufwendungen	2.500	0	2.500	2.500	0	500	0	500	0	500	0
19.	= <b>Summe der Aufwendungen (Summe der Nummern 11 bis 18)</b>	<b>14.500</b>	<b>0</b>	<b>14.500</b>	<b>19.600</b>	<b>5.100</b>	<b>10.500</b>	<b>0</b>	<b>8.500</b>	<b>0</b>	<b>8.500</b>	<b>0</b>
20.	= <b>Jahresergebnis des Teilhaushaltes vor Verrechnung der internen Leistungsbeziehungen und vor Veränderung der Rücklagen (Saldo der Nummern 10 und 19)</b>	<b>-14.500</b>	<b>0</b>	<b>-14.500</b>	<b>-19.600</b>	<b>-5.100</b>	<b>-10.500</b>	<b>0</b>	<b>-8.500</b>	<b>0</b>	<b>-8.500</b>	<b>0</b>
23.	= <b>Jahresergebnis des Teilhaushaltes nach Verrechnung der internen Leistungsbeziehungen und vor Veränderung der Rücklagen (Nummer 20 zuzüglich Nummer 21 abzüglich Nummer 22)</b>	<b>-14.500</b>	<b>0</b>	<b>-14.500</b>	<b>-19.600</b>	<b>-5.100</b>	<b>-10.500</b>	<b>0</b>	<b>-8.500</b>	<b>0</b>	<b>-8.500</b>	<b>0</b>

# Teilergebnishaushalt 2024 / 2025

1. Nachtragshaushalt

Gemeinde: 48 Gemeinde Lindenberg

Seite : 8

Datum: 19.06.2024

Uhrzeit: 08:59:45

Hauptproduktbereich 2 Schule und Kultur  
 Produktbereich 21 Grundschulen, Regionale Schulen, Gymnasien, Gesamtschulen  
 Produktgruppe 211 Grundschulen (§ 11 Abs. 2 Nr.1a) SchulG M-V)  
 Produkt 21100 Grundschulen

Nr.	Ertrags- und Aufwandsarten (gemäß § 4 Absatz 10 GemHVO-Doppik)	bisheriger Ansatz des Haushalts- jahres einschließ- lich bereits beschlossener Nachträge	beschlossene über-/außerplan- mäßige Aufwendungen	Zwischen- summe	Ansatz des Haushaltsjahres		Planungsdaten des Haushaltsfolgejahres		Planungsdaten des zweiten Haushaltsfolgejahres		Planungsdaten des dritten Haushaltsfolgejahres	
					Neuer Haushaltsansatz	Veränderung gegenüber dem bisherigen Haushaltsansatz	Neuer Haushaltsansatz	Veränderung gegenüber dem bisherigen Haushaltsansatz	Neuer Haushaltsansatz	Veränderung gegenüber dem bisherigen Haushaltsansatz	Neuer Haushaltsansatz	Veränderung gegenüber dem bisherigen Haushaltsansatz
					2024	2024	2025	2025	2026	2026	2027	2027
					in €	in €	in €	in €	in €	in €	in €	in €
					1	2	3	4	5	6	7	8
13.	- Aufwendungen für Sach- und Dienstleistungen	9.100	0	9.100	9.100	0	9.100	0	9.100	0	9.100	0
19.	= Summe der Aufwendungen (Summe der Nummern 11 bis 18)	9.100	0	9.100	9.100	0	9.100	0	9.100	0	9.100	0
20.	= Jahresergebnis des Teilhaushaltes vor Verrechnung der internen Leistungsbeziehungen und vor Veränderung der Rücklagen (Saldo der Nummern 10 und 19)	-9.100	0	-9.100	-9.100	0	-9.100	0	-9.100	0	-9.100	0
23.	= Jahresergebnis des Teilhaushaltes nach Verrechnung der internen Leistungsbeziehungen und vor Veränderung der Rücklagen (Nummer 20 zuzüglich Nummer 21 abzüglich Nummer 22)	-9.100	0	-9.100	-9.100	0	-9.100	0	-9.100	0	-9.100	0

# Teilergebnishaushalt 2024 / 2025

1. Nachtragshaushalt

Gemeinde: 48 Gemeinde Lindenberg

Seite : 9

Datum: 19.06.2024

Uhrzeit: 08:59:45

Hauptproduktbereich 2 Schule und Kultur  
 Produktbereich 21 Grundschulen, Regionale Schulen, Gymnasien, Gesamtschulen  
 Produktgruppe 215 Regionale Schulen (§ 11 Abs. 2 Nr.1b) SchulG M-V)  
 Produkt 21500 Regionalschulen

Nr.	Ertrags- und Aufwandsarten (gemäß § 4 Absatz 10 GemHVO-Doppik)	bisheriger Ansatz des Haushalts- jahres einschließ- lich bereits beschlossener Nachträge	beschlossene über-/außerplan- mäßige Aufwendungen	Zwischen- summe	Ansatz des Haushaltsjahres		Planungsdaten des Haushaltsfolgejahres		Planungsdaten des zweiten Haushaltsfolgejahres		Planungsdaten des dritten Haushaltsfolgejahres	
					Neuer Haushaltsansatz	Veränderung gegenüber dem bisherigen Haushaltsansatz	Neuer Haushaltsansatz	Veränderung gegenüber dem bisherigen Haushaltsansatz	Neuer Haushaltsansatz	Veränderung gegenüber dem bisherigen Haushaltsansatz	Neuer Haushaltsansatz	Veränderung gegenüber dem bisherigen Haushaltsansatz
					2024	2024	2025	2025	2026	2026	2027	2027
					in €	in €	in €	in €	in €	in €	in €	in €
		1	2	3	4	5	6	7	8	9	10	11
10.	=	Summe der Erträge (Summe der Nummern 1 bis 9)	0	0	0	0	0	0	0	0	0	0
13.	-	Aufwendungen für Sach- und Dienstleistungen	7.000	0	7.000	7.000	0	7.000	0	7.000	0	7.000
19.	=	Summe der Aufwendungen (Summe der Nummern 11 bis 18)	7.000	0	7.000	7.000	0	7.000	0	7.000	0	7.000
20.	=	Jahresergebnis des Teilhaushaltes vor Verrechnung der internen Leistungsbeziehungen und vor Veränderung der Rücklagen (Saldo der Nummern 10 und 19)	-7.000	0	-7.000	-7.000	0	-7.000	0	-7.000	0	-7.000
23.	=	Jahresergebnis des Teilhaushaltes nach Verrechnung der internen Leistungsbeziehungen und vor Veränderung der Rücklagen (Nummer 20 zuzüglich Nummer 21 abzüglich Nummer 22)	-7.000	0	-7.000	-7.000	0	-7.000	0	-7.000	0	-7.000

# Teilergebnishaushalt 2024 / 2025

1. Nachtragshaushalt

Gemeinde: 48 Gemeinde Lindenberg

Seite : 10

Datum: 19.06.2024

Uhrzeit: 08:59:45

Hauptproduktbereich 2 Schule und Kultur  
 Produktbereich 28 Heimat- und sonstige Kulturpflege  
 Produktgruppe 281 Heimat- und sonstige Kulturpflege  
 Produkt 28100 Heimat- und sonstige Kulturpflege

Nr.	Ertrags- und Aufwandsarten (gemäß § 4 Absatz 10 GemHVO-Doppik)	bisheriger Ansatz des Haushalts- jahres einschließ- lich bereits beschlossener Nachträge	beschlossene über-/außerplan- mäßige Aufwendungen	Zwischen- summe	Ansatz des Haushaltsjahres		Planungsdaten des Haushaltsfolgejahres		Planungsdaten des zweiten Haushaltsfolgejahres		Planungsdaten des dritten Haushaltsfolgejahres	
					Neuer Haushaltsansatz	Veränderung gegenüber dem bisherigen Haushaltsansatz	Neuer Haushaltsansatz	Veränderung gegenüber dem bisherigen Haushaltsansatz	Neuer Haushaltsansatz	Veränderung gegenüber dem bisherigen Haushaltsansatz	Neuer Haushaltsansatz	Veränderung gegenüber dem bisherigen Haushaltsansatz
					2024	2024	2025	2025	2026	2026	2027	2027
					in €	in €	in €	in €	in €	in €	in €	in €
		1	2	3	4	5	6	7	8	9	10	11
10.	=	Summe der Erträge (Summe der Nummern 1 bis 9)	0	0	0	0	0	0	0	0	0	0
15.	-	Zuwendungen, Umlagen und sonstige Transferaufwendungen	500	0	500	500	0	600	0	600	0	600
19.	=	Summe der Aufwendungen (Summe der Nummern 11 bis 18)	500	0	500	500	0	600	0	600	0	600
20.	=	Jahresergebnis des Teilhaushaltes vor Verrechnung der internen Leistungsbeziehungen und vor Veränderung der Rücklagen (Saldo der Nummern 10 und 19)	-500	0	-500	-500	0	-600	0	-600	0	-600
23.	=	Jahresergebnis des Teilhaushaltes nach Verrechnung der internen Leistungsbeziehungen und vor Veränderung der Rücklagen (Nummer 20 zuzüglich Nummer 21 abzüglich Nummer 22)	-500	0	-500	-500	0	-600	0	-600	0	-600

# Teilergebnishaushalt 2024 / 2025

1. Nachtragshaushalt

Gemeinde: 48 Gemeinde Lindenberg

Seite : 11

Datum: 19.06.2024

Uhrzeit: 08:59:45

Hauptproduktbereich 3 Soziales und Jugend  
 Produktbereich 33 Förderung der Wohlfahrtspflege  
 Produktgruppe 331 Förderung von Trägern der Wohlfahrtspflege  
 Produkt 33100 Rentnerbetreuung

Nr.	Ertrags- und Aufwandsarten (gemäß § 4 Absatz 10 GemHVO-Doppik)	bisheriger Ansatz des Haushalts- jahres einschließ- lich bereits beschlossener Nachträge	beschlossene über-/außerplan- mäßige Aufwendungen	Zwischen- summe	Ansatz des Haushaltsjahres		Planungsdaten des Haushaltsfolgejahres		Planungsdaten des zweiten Haushaltsfolgejahres		Planungsdaten des dritten Haushaltsfolgejahres	
					Neuer Haushaltsansatz	Veränderung gegenüber dem bisherigen Haushaltsansatz	Neuer Haushaltsansatz	Veränderung gegenüber dem bisherigen Haushaltsansatz	Neuer Haushaltsansatz	Veränderung gegenüber dem bisherigen Haushaltsansatz	Neuer Haushaltsansatz	Veränderung gegenüber dem bisherigen Haushaltsansatz
					2024	2024	2025	2025	2026	2026	2027	2027
					in €	in €	in €	in €	in €	in €	in €	in €
					1	2	3	4	5	6	7	8
13.	- Aufwendungen für Sach- und Dienstleistungen	300	0	300	300	0	400	0	400	0	400	0
19.	= Summe der Aufwendungen (Summe der Nummern 11 bis 18)	300	0	300	300	0	400	0	400	0	400	0
20.	= Jahresergebnis des Teilhaushaltes vor Verrechnung der internen Leistungsbeziehungen und vor Veränderung der Rücklagen (Saldo der Nummern 10 und 19)	-300	0	-300	-300	0	-400	0	-400	0	-400	0
23.	= Jahresergebnis des Teilhaushaltes nach Verrechnung der internen Leistungsbeziehungen und vor Veränderung der Rücklagen (Nummer 20 zuzüglich Nummer 21 abzüglich Nummer 22)	-300	0	-300	-300	0	-400	0	-400	0	-400	0

# Teilergebnishaushalt 2024 / 2025

1. Nachtragshaushalt

Gemeinde: 48 Gemeinde Lindenberg

Seite : 12

Datum: 19.06.2024

Uhrzeit: 08:59:45

Hauptproduktbereich 3 Soziales und Jugend  
 Produktbereich 36 Kinder-, Jugend- und Familienhilfe  
 Produktgruppe 361 Förderung von Kindern in Tageseinrichtungen und in Tagespflege  
 Produkt 36100 Tagesmütter und -väter

Nr.	Ertrags- und Aufwandsarten (gemäß § 4 Absatz 10 GemHVO-Doppik)	bisheriger Ansatz des Haushalts- jahres einschließ- lich bereits beschlossener Nachträge	beschlossene über-/außerplan- mäßige Aufwendungen	Zwischen- summe	Ansatz des Haushaltsjahres		Planungsdaten des Haushaltsfolgejahres		Planungsdaten des zweiten Haushaltsfolgejahres		Planungsdaten des dritten Haushaltsfolgejahres		
					Neuer Haushaltsansatz	Veränderung gegenüber dem bisherigen Haushaltsansatz	Neuer Haushaltsansatz	Veränderung gegenüber dem bisherigen Haushaltsansatz	Neuer Haushaltsansatz	Veränderung gegenüber dem bisherigen Haushaltsansatz	Neuer Haushaltsansatz	Veränderung gegenüber dem bisherigen Haushaltsansatz	
					2024	2024	2025	2025	2026	2026	2027	2027	
					in €	in €	in €	in €	in €	in €	in €	in €	
					1	2	3	4	5	6	7	8	9
10.	=	Summe der Erträge (Summe der Nummern 1 bis 9)	0	0	0	0	0	0	0	0	0	0	
15.	-	Zuwendungen, Umlagen und sonstige Transferaufwendungen	35.000	0	35.000	35.000	0	38.000	0	38.000	0	38.000	0
19.	=	Summe der Aufwendungen (Summe der Nummern 11 bis 18)	35.000	0	35.000	35.000	0	38.000	0	38.000	0	38.000	0
20.	=	Jahresergebnis des Teilhaushaltes vor Verrechnung der internen Leistungsbeziehungen und vor Veränderung der Rücklagen (Saldo der Nummern 10 und 19)	-35.000	0	-35.000	-35.000	0	-38.000	0	-38.000	0	-38.000	0
23.	=	Jahresergebnis des Teilhaushaltes nach Verrechnung der internen Leistungsbeziehungen und vor Veränderung der Rücklagen (Nummer 20 zuzüglich Nummer 21 abzüglich Nummer 22)	-35.000	0	-35.000	-35.000	0	-38.000	0	-38.000	0	-38.000	0

# Teilergebnishaushalt 2024 / 2025

1. Nachtragshaushalt

Gemeinde: 48 Gemeinde Lindenberg

Seite : 13

Datum: 19.06.2024

Uhrzeit: 08:59:45

Hauptproduktbereich 5 Gestaltung Umwelt  
 Produktbereich 54 Verkehrsflächen und -anlagen, ÖPVN  
 Produktgruppe 540 Konzessionsabgaben  
 Produkt 54000 Konzessionsabgaben

Nr.	Ertrags- und Aufwandsarten (gemäß § 4 Absatz 10 GemHVO-Doppik)		bisheriger Ansatz des Haushalts- jahres einschließ- lich bereits beschlossener Nachträge	beschlossene über-/außerplan- mäßige Aufwendungen	Zwischen- summe	Ansatz des Haushaltsjahres		Planungsdaten des Haushaltsfolgejahres		Planungsdaten des zweiten Haushaltsfolgejahres		Planungsdaten des dritten Haushaltsfolgejahres	
						Neuer Haushaltsansatz	Veränderung gegenüber dem bisherigen Haushaltsansatz	Neuer Haushaltsansatz	Veränderung gegenüber dem bisherigen Haushaltsansatz	Neuer Haushaltsansatz	Veränderung gegenüber dem bisherigen Haushaltsansatz	Neuer Haushaltsansatz	Veränderung gegenüber dem bisherigen Haushaltsansatz
						2024	2024	2025	2025	2026	2026	2027	2027
						in €	in €	in €	in €	in €	in €	in €	in €
						1	2	3	4	5	6	7	8
9	+	Sonstige Erträge	4.000	0	4.000	4.000	0	4.000	0	4.000	0	4.000	0
10.	=	Summe der Erträge (Summe der Nummern 1 bis 9)	4.000	0	4.000	4.000	0	4.000	0	4.000	0	4.000	0
20.	=	Jahresergebnis des Teilhaushaltes vor Verrechnung der internen Leistungsbeziehungen und vor Veränderung der Rücklagen (Saldo der Nummern 10 und 19)	4.000	0	4.000	4.000	0	4.000	0	4.000	0	4.000	0
23.	=	Jahresergebnis des Teilhaushaltes nach Verrechnung der internen Leistungsbeziehungen und vor Veränderung der Rücklagen (Nummer 20 zuzüglich Nummer 21 abzüglich Nummer 22)	4.000	0	4.000	4.000	0	4.000	0	4.000	0	4.000	0

# Teilergebnishaushalt 2024 / 2025

1. Nachtragshaushalt  
Gemeinde: 48 Gemeinde Lindenberg

Seite : 14  
Datum: 19.06.2024  
Uhrzeit: 08:59:45

Hauptproduktbereich 5 Gestaltung Umwelt  
Produktbereich 54 Verkehrsflächen und -anlagen, ÖPVN  
Produktgruppe 541 Gemeindestraßen  
Produkt 54100 Gemeindestraßen

Nr.	Ertrags- und Aufwandsarten (gemäß § 4 Absatz 10 GemHVO-Doppik)	bisheriger Ansatz des Haushalts- jahres einschließ- lich bereits beschlossener Nachträge	beschlossene über-/außerplan- mäßige Aufwendungen	Zwischen- summe	Ansatz des Haushaltsjahres		Planungsdaten des Haushaltsfolgejahres		Planungsdaten des zweiten Haushaltsfolgejahres		Planungsdaten des dritten Haushaltsfolgejahres		
					Neuer Haushaltsansatz	Veränderung gegenüber dem bisherigen Haushaltsansatz	Neuer Haushaltsansatz	Veränderung gegenüber dem bisherigen Haushaltsansatz	Neuer Haushaltsansatz	Veränderung gegenüber dem bisherigen Haushaltsansatz	Neuer Haushaltsansatz	Veränderung gegenüber dem bisherigen Haushaltsansatz	
					2024	2024	2025	2025	2026	2026	2027	2027	
					in €	in €	in €	in €	in €	in €	in €	in €	
					1	2	3	4	5	6	7	8	9
2.	+	Zuwendungen, allgemeine Umlagen und sonstige Transfererträge	1.900	0	1.900	1.900	0	1.900	0	1.900	0	1.900	0
4.	+	Öffentlich-rechtliche Leistungsentgelte	400	0	400	400	0	400	0	400	0	400	0
10.	=	<b>Summe der Erträge (Summe der Nummern 1 bis 9)</b>	<b>2.300</b>	<b>0</b>	<b>2.300</b>	<b>2.300</b>	<b>0</b>	<b>2.300</b>	<b>0</b>	<b>2.300</b>	<b>0</b>	<b>2.300</b>	<b>0</b>
13.	-	Aufwendungen für Sach- und Dienstleistungen	21.000	0	21.000	28.000	7.000	18.000	0	15.000	0	18.000	0
		52330000 Unterhaltung des Infrastrukturvermögens	18.000	0	18.000	25.000	7.000	15.000	0	12.000	0	15.000	0
14.	-	Abschreibungen	3.900	0	3.900	3.900	0	3.900	0	3.900	0	3.900	0
18.	-	Sonstige Aufwendungen	1.000	0	1.000	1.000	0	1.000	0	1.000	0	1.000	0
19.	=	<b>Summe der Aufwendungen (Summe der Nummern 11 bis 18)</b>	<b>25.900</b>	<b>0</b>	<b>25.900</b>	<b>32.900</b>	<b>7.000</b>	<b>22.900</b>	<b>0</b>	<b>19.900</b>	<b>0</b>	<b>22.900</b>	<b>0</b>
20.	=	<b>Jahresergebnis des Teilhaushaltes vor Verrechnung der internen Leistungsbeziehungen und vor Veränderung der Rücklagen (Saldo der Nummern 10 und 19)</b>	<b>-23.600</b>	<b>0</b>	<b>-23.600</b>	<b>-30.600</b>	<b>-7.000</b>	<b>-20.600</b>	<b>0</b>	<b>-17.600</b>	<b>0</b>	<b>-20.600</b>	<b>0</b>
23.	=	<b>Jahresergebnis des Teilhaushaltes nach Verrechnung der internen Leistungsbeziehungen und vor Veränderung der Rücklagen (Nummer 20 zuzüglich Nummer 21 abzüglich Nummer 22)</b>	<b>-23.600</b>	<b>0</b>	<b>-23.600</b>	<b>-30.600</b>	<b>-7.000</b>	<b>-20.600</b>	<b>0</b>	<b>-17.600</b>	<b>0</b>	<b>-20.600</b>	<b>0</b>

# Teilergebnishaushalt 2024 / 2025

1. Nachtragshaushalt

Gemeinde: 48 Gemeinde Lindenberg

Seite : 15

Datum: 19.06.2024

Uhrzeit: 08:59:45

Hauptproduktbereich 5 Gestaltung Umwelt  
 Produktbereich 54 Verkehrsflächen und -anlagen, ÖPVN  
 Produktgruppe 542 Kreisstraßen  
 Produkt 54200 Kreisstraßen

Nr.	Ertrags- und Aufwandsarten (gemäß § 4 Absatz 10 GemHVO-Doppik)	bisheriger Ansatz des Haushalts- jahres einschließ- lich bereits beschlossener Nachträge	beschlossene über-/außerplan- mäßige Aufwendungen	Zwischen- summe	Ansatz des Haushaltsjahres		Planungsdaten des Haushaltsfolgejahres		Planungsdaten des zweiten Haushaltsfolgejahres		Planungsdaten des dritten Haushaltsfolgejahres	
					Neuer Haushaltsansatz	Veränderung gegenüber dem bisherigen Haushaltsansatz	Neuer Haushaltsansatz	Veränderung gegenüber dem bisherigen Haushaltsansatz	Neuer Haushaltsansatz	Veränderung gegenüber dem bisherigen Haushaltsansatz	Neuer Haushaltsansatz	Veränderung gegenüber dem bisherigen Haushaltsansatz
					2024	2024	2025	2025	2026	2026	2027	2027
					in €	in €	in €	in €	in €	in €	in €	in €
					1	2	3	4	5	6	7	8
10.	=	Summe der Erträge (Summe der Nummern 1 bis 9)	0	0	0	0	0	0	0	0	0	0
13.	-	Aufwendungen für Sach- und Dienstleistungen	6.800	0	6.800	6.800	0	6.800	0	6.800	0	6.800
14.	-	Abschreibungen	1.800	0	1.800	1.800	0	1.800	0	1.800	0	1.800
19.	=	Summe der Aufwendungen (Summe der Nummern 11 bis 18)	8.600	0	8.600	8.600	0	8.600	0	8.600	0	8.600
20.	=	Jahresergebnis des Teilhaushaltes vor Verrechnung der internen Leistungsbeziehungen und vor Veränderung der Rücklagen (Saldo der Nummern 10 und 19)	-8.600	0	-8.600	-8.600	0	-8.600	0	-8.600	0	-8.600
23.	=	Jahresergebnis des Teilhaushaltes nach Verrechnung der internen Leistungsbeziehungen und vor Veränderung der Rücklagen (Nummer 20 zuzüglich Nummer 21 abzüglich Nummer 22)	-8.600	0	-8.600	-8.600	0	-8.600	0	-8.600	0	-8.600

# Teilergebnishaushalt 2024 / 2025

1. Nachtragshaushalt

Gemeinde: 48 Gemeinde Lindenberg

Seite : 16

Datum: 19.06.2024

Uhrzeit: 08:59:45

Hauptproduktbereich 5 Gestaltung Umwelt  
 Produktbereich 54 Verkehrsflächen und -anlagen, ÖPVN  
 Produktgruppe 543 Landesstraßen  
 Produkt 54300 Landesstraßen

Nr.	Ertrags- und Aufwandsarten (gemäß § 4 Absatz 10 GemHVO-Doppik)	bisheriger Ansatz des Haushalts- jahres einschließ- lich bereits beschlossener Nachträge	beschlossene über-/außerplan- mäßige Aufwendungen	Zwischen- summe	Ansatz des Haushaltsjahres		Planungsdaten des Haushaltsfolgejahres		Planungsdaten des zweiten Haushaltsfolgejahres		Planungsdaten des dritten Haushaltsfolgejahres	
					Neuer Haushaltsansatz	Veränderung gegenüber dem bisherigen Haushaltsansatz	Neuer Haushaltsansatz	Veränderung gegenüber dem bisherigen Haushaltsansatz	Neuer Haushaltsansatz	Veränderung gegenüber dem bisherigen Haushaltsansatz	Neuer Haushaltsansatz	Veränderung gegenüber dem bisherigen Haushaltsansatz
					2024	2024	2025	2025	2026	2026	2027	2027
					in €	in €	in €	in €	in €	in €	in €	in €
		1	2	3	4	5	6	7	8	9	10	11
2.	+ Zuwendungen, allgemeine Umlagen und sonstige Transfererträge	100	0	100	100	0	100	0	100	0	100	0
10.	= <b>Summe der Erträge (Summe der Nummern 1 bis 9)</b>	<b>100</b>	<b>0</b>	<b>100</b>	<b>100</b>	<b>0</b>	<b>100</b>	<b>0</b>	<b>100</b>	<b>0</b>	<b>100</b>	<b>0</b>
13.	- Aufwendungen für Sach- und Dienstleistungen	5.100	0	5.100	5.100	0	5.100	0	5.100	0	5.100	0
14.	- Abschreibungen	400	0	400	400	0	400	0	400	0	400	0
19.	= <b>Summe der Aufwendungen (Summe der Nummern 11 bis 18)</b>	<b>5.500</b>	<b>0</b>	<b>5.500</b>	<b>5.500</b>	<b>0</b>	<b>5.500</b>	<b>0</b>	<b>5.500</b>	<b>0</b>	<b>5.500</b>	<b>0</b>
20.	= Jahresergebnis des Teilhaushaltes vor Verrechnung der internen Leistungsbeziehungen und vor Veränderung der Rücklagen (Saldo der Nummern 10 und 19)	-5.400	0	-5.400	-5.400	0	-5.400	0	-5.400	0	-5.400	0
23.	= Jahresergebnis des Teilhaushaltes nach Verrechnung der internen Leistungsbeziehungen und vor Veränderung der Rücklagen (Nummer 20 zuzüglich Nummer 21 abzüglich Nummer 22)	-5.400	0	-5.400	-5.400	0	-5.400	0	-5.400	0	-5.400	0

# Teilergebnishaushalt 2024 / 2025

## 1. Nachtragshaushalt

Gemeinde: 48 Gemeinde Lindenberg

Seite : 17

Datum: 19.06.2024

Uhrzeit: 08:59:45

Hauptproduktbereich 5 Gestaltung Umwelt  
 Produktbereich 55 Natur- und Landschaftspflege  
 Produktgruppe 552 Öffentliche Gewässer, Wasserbauliche Anlagen, Gewässerschutz  
 Produkt 55200 Wasser- und Bodenverband

Nr.	Ertrags- und Aufwandsarten (gemäß § 4 Absatz 10 GemHVO-Doppik)	bisheriger Ansatz des Haushalts- jahres einschließ- lich bereits beschlossener Nachträge	beschlossene über-/außerplan- mäßige Aufwendungen	Zwischen- summe	Ansatz des Haushaltsjahres		Planungsdaten des Haushaltsfolgejahres		Planungsdaten des zweiten Haushaltsfolgejahres		Planungsdaten des dritten Haushaltsfolgejahres	
					Neuer Haushaltsansatz	Veränderung gegenüber dem bisherigen Haushaltsansatz	Neuer Haushaltsansatz	Veränderung gegenüber dem bisherigen Haushaltsansatz	Neuer Haushaltsansatz	Veränderung gegenüber dem bisherigen Haushaltsansatz	Neuer Haushaltsansatz	Veränderung gegenüber dem bisherigen Haushaltsansatz
					2024	2024	2025	2025	2026	2026	2027	2027
					in €	in €	in €	in €	in €	in €	in €	in €
					1	2	3	4	5	6	7	8
4.	+ Öffentlich-rechtliche Leistungsentgelte	23.000	0	23.000	23.000	0	23.000	0	26.000	0	26.000	0
10.	= <b>Summe der Erträge (Summe der Nummern 1 bis 9)</b>	<b>23.000</b>	<b>0</b>	<b>23.000</b>	<b>23.000</b>	<b>0</b>	<b>23.000</b>	<b>0</b>	<b>26.000</b>	<b>0</b>	<b>26.000</b>	<b>0</b>
13.	- Aufwendungen für Sach- und Dienstleistungen	26.000	0	26.000	26.000	0	26.000	0	29.000	0	29.000	0
19.	= <b>Summe der Aufwendungen (Summe der Nummern 11 bis 18)</b>	<b>26.000</b>	<b>0</b>	<b>26.000</b>	<b>26.000</b>	<b>0</b>	<b>26.000</b>	<b>0</b>	<b>29.000</b>	<b>0</b>	<b>29.000</b>	<b>0</b>
20.	= <b>Jahresergebnis des Teilhaushaltes vor Verrechnung der internen Leistungsbeziehungen und vor Veränderung der Rücklagen (Saldo der Nummern 10 und 19)</b>	<b>-3.000</b>	<b>0</b>	<b>-3.000</b>	<b>-3.000</b>	<b>0</b>	<b>-3.000</b>	<b>0</b>	<b>-3.000</b>	<b>0</b>	<b>-3.000</b>	<b>0</b>
23.	= <b>Jahresergebnis des Teilhaushaltes nach Verrechnung der internen Leistungsbeziehungen und vor Veränderung der Rücklagen (Nummer 20 zuzüglich Nummer 21 abzüglich Nummer 22)</b>	<b>-3.000</b>	<b>0</b>	<b>-3.000</b>	<b>-3.000</b>	<b>0</b>	<b>-3.000</b>	<b>0</b>	<b>-3.000</b>	<b>0</b>	<b>-3.000</b>	<b>0</b>

# Teilergebnishaushalt 2024 / 2025

1. Nachtragshaushalt

Gemeinde: 48 Gemeinde Lindenberg

Seite : 18

Datum: 19.06.2024

Uhrzeit: 08:59:45

Hauptproduktbereich 5 Gestaltung Umwelt  
 Produktbereich 55 Natur- und Landschaftspflege  
 Produktgruppe 553 Friedhofs- und Bestattungswesen  
 Produkt 55300 Leichenhalle Lindenberg

Nr.	Ertrags- und Aufwandsarten (gemäß § 4 Absatz 10 GemHVO-Doppik)	bisheriger Ansatz des Haushalts- jahres einschließ- lich bereits beschlossener Nachträge	beschlossene über-/außerplan- mäßige Aufwendungen	Zwischen- summe	Ansatz des Haushaltsjahres		Planungsdaten des Haushaltsfolgejahres		Planungsdaten des zweiten Haushaltsfolgejahres		Planungsdaten des dritten Haushaltsfolgejahres	
					Neuer Haushaltsansatz	Veränderung gegenüber dem bisherigen Haushaltsansatz	Neuer Haushaltsansatz	Veränderung gegenüber dem bisherigen Haushaltsansatz	Neuer Haushaltsansatz	Veränderung gegenüber dem bisherigen Haushaltsansatz	Neuer Haushaltsansatz	Veränderung gegenüber dem bisherigen Haushaltsansatz
					2024	2024	2025	2025	2026	2026	2027	2027
					in €	in €	in €	in €	in €	in €	in €	in €
		1	2	3	4	5	6	7	8	9	10	11
13.	- Aufwendungen für Sach- und Dienstleistungen	500	0	500	500	0	500	0	500	0	500	0
14.	- Abschreibungen	100	0	100	100	0	100	0	100	0	100	0
19.	= Summe der Aufwendungen (Summe der Nummern 11 bis 18)	600	0	600	600	0	600	0	600	0	600	0
20.	= Jahresergebnis des Teilhaushaltes vor Verrechnung der internen Leistungsbeziehungen und vor Veränderung der Rücklagen (Saldo der Nummern 10 und 19)	-600	0	-600	-600	0	-600	0	-600	0	-600	0
23.	= Jahresergebnis des Teilhaushaltes nach Verrechnung der internen Leistungsbeziehungen und vor Veränderung der Rücklagen (Nummer 20 zuzüglich Nummer 21 abzüglich Nummer 22)	-600	0	-600	-600	0	-600	0	-600	0	-600	0

# Teilergebnishaushalt 2024 / 2025

1. Nachtragshaushalt

Gemeinde: 48 Gemeinde Lindenberg

Seite : 19

Datum: 19.06.2024

Uhrzeit: 08:59:45

Hauptproduktbereich 5 Gestaltung Umwelt  
 Produktbereich 55 Natur- und Landschaftspflege  
 Produktgruppe 555 Land- und Forstwirtschaft  
 Produkt 55500 Land- und Forstwirtschaft

Nr.	Ertrags- und Aufwandsarten (gemäß § 4 Absatz 10 GemHVO-Doppik)	bisheriger Ansatz des Haushalts- jahres einschließ- lich bereits beschlossener Nachträge	beschlossene über-/außerplan- mäßige Aufwendungen	Zwischen- summe	Ansatz des Haushaltsjahres		Planungsdaten des Haushaltsfolgejahres		Planungsdaten des zweiten Haushaltsfolgejahres		Planungsdaten des dritten Haushaltsfolgejahres	
					Neuer Haushaltsansatz	Veränderung gegenüber dem bisherigen Haushaltsansatz	Neuer Haushaltsansatz	Veränderung gegenüber dem bisherigen Haushaltsansatz	Neuer Haushaltsansatz	Veränderung gegenüber dem bisherigen Haushaltsansatz	Neuer Haushaltsansatz	Veränderung gegenüber dem bisherigen Haushaltsansatz
					2024	2024	2025	2025	2026	2026	2027	2027
					in €	in €	in €	in €	in €	in €	in €	in €
					1	2	3	4	5	6	7	8
5.	+ Privatrechtliche Leistungsentgelte	100	0	100	100	0	100	0	100	0	100	0
10.	= Summe der Erträge (Summe der Nummern 1 bis 9)	100	0	100	100	0	100	0	100	0	100	0
19.	= Summe der Aufwendungen (Summe der Nummern 11 bis 18)	0	0	0	0	0	0	0	0	0	0	0
20.	= Jahresergebnis des Teilhaushaltes vor Verrechnung der internen Leistungsbeziehungen und vor Veränderung der Rücklagen (Saldo der Nummern 10 und 19)	100	0	100	100	0	100	0	100	0	100	0
23.	= Jahresergebnis des Teilhaushaltes nach Verrechnung der internen Leistungsbeziehungen und vor Veränderung der Rücklagen (Nummer 20 zuzüglich Nummer 21 abzüglich Nummer 22)	100	0	100	100	0	100	0	100	0	100	0

# Teilergebnishaushalt 2024 / 2025

## 1. Nachtragshaushalt

Gemeinde: 48 Gemeinde Lindenberg

Seite : 20

Datum: 19.06.2024

Uhrzeit: 08:59:45

Hauptproduktbereich 5 Gestaltung Umwelt  
 Produktbereich 57 Wirtschaft und Tourismus  
 Produktgruppe 573 Allgemeine Einrichtungen und Unternehmen  
 Produkt 57300 Gemeindehaus Lindenstraße 10 inkl. Kita-Gebäude

Nr.	Ertrags- und Aufwandsarten (gemäß § 4 Absatz 10 GemHVO-Doppik)	bisheriger Ansatz des Haushalts- jahres einschließ- lich bereits beschlossener Nachträge	beschlossene über-/außerplan- mäßige Aufwendungen	Zwischen- summe	Ansatz des Haushaltsjahres		Planungsdaten des Haushaltsfolgejahres		Planungsdaten des zweiten Haushaltsfolgejahres		Planungsdaten des dritten Haushaltsfolgejahres		
					Neuer Haushaltsansatz	Veränderung gegenüber dem bisherigen Haushaltsansatz	Neuer Haushaltsansatz	Veränderung gegenüber dem bisherigen Haushaltsansatz	Neuer Haushaltsansatz	Veränderung gegenüber dem bisherigen Haushaltsansatz	Neuer Haushaltsansatz	Veränderung gegenüber dem bisherigen Haushaltsansatz	
					2024	2024	2025	2025	2026	2026	2027	2027	
					in €	in €	in €	in €	in €	in €	in €	in €	
					1	2	3	4	5	6	7	8	9
5.	+	Privatrechtliche Leistungsentgelte	11.000	0	11.000	11.000	0	11.000	0	11.000	0	0	
10.	=	<b>Summe der Erträge (Summe der Nummern 1 bis 9)</b>	<b>11.000</b>	<b>0</b>	<b>11.000</b>	<b>11.000</b>	<b>0</b>	<b>11.000</b>	<b>0</b>	<b>11.000</b>	<b>0</b>	<b>0</b>	
13.	-	Aufwendungen für Sach- und Dienstleistungen	40.500	0	40.500	70.500	30.000	12.500	-28.000	12.500	0	12.500	0
		<i>52310000 Unterhaltung der Grundstücke, Außenanlagen, Gebäude und Gebäudeeinrichtungen</i>	<i>30.000</i>	<i>0</i>	<i>30.000</i>	<i>60.000</i>	<i>30.000</i>	<i>2.000</i>	<i>-28.000</i>	<i>2.000</i>	<i>0</i>	<i>2.000</i>	<i>0</i>
14.	-	Abschreibungen	3.300	0	3.300	3.300	0	3.300	0	3.300	0	3.300	0
18.	-	Sonstige Aufwendungen	800	0	800	800	0	800	0	800	0	800	0
19.	=	<b>Summe der Aufwendungen (Summe der Nummern 11 bis 18)</b>	<b>44.600</b>	<b>0</b>	<b>44.600</b>	<b>74.600</b>	<b>30.000</b>	<b>16.600</b>	<b>-28.000</b>	<b>16.600</b>	<b>0</b>	<b>16.600</b>	<b>0</b>
20.	=	<b>Jahresergebnis des Teilhaushaltes vor Verrechnung der internen Leistungsbeziehungen und vor Veränderung der Rücklagen (Saldo der Nummern 10 und 19)</b>	<b>-33.600</b>	<b>0</b>	<b>-33.600</b>	<b>-63.600</b>	<b>-30.000</b>	<b>-5.600</b>	<b>28.000</b>	<b>-5.600</b>	<b>0</b>	<b>-5.600</b>	<b>0</b>
23.	=	<b>Jahresergebnis des Teilhaushaltes nach Verrechnung der internen Leistungsbeziehungen und vor Veränderung der Rücklagen (Nummer 20 zuzüglich Nummer 21 abzüglich Nummer 22)</b>	<b>-33.600</b>	<b>0</b>	<b>-33.600</b>	<b>-63.600</b>	<b>-30.000</b>	<b>-5.600</b>	<b>28.000</b>	<b>-5.600</b>	<b>0</b>	<b>-5.600</b>	<b>0</b>

# Teilergebnishaushalt 2024 / 2025

## 1. Nachtragshaushalt

Gemeinde: 48 Gemeinde Lindenberg

Seite : 21

Datum: 19.06.2024

Uhrzeit: 08:59:45

Hauptproduktbereich 5 Gestaltung Umwelt  
 Produktbereich 57 Wirtschaft und Tourismus  
 Produktgruppe 573 Allgemeine Einrichtungen und Unternehmen  
 Produkt 57301 Gemeindehaus Lindenstraße 8

Nr.	Ertrags- und Aufwandsarten (gemäß § 4 Absatz 10 GemHVO-Doppik)	bisheriger Ansatz des Haushalts- jahres einschließ- lich bereits beschlossener Nachträge	beschlossene über-/außerplan- mäßige Aufwendungen	Zwischen- summe	Ansatz des Haushaltsjahres		Planungsdaten des Haushaltsfolgejahres		Planungsdaten des zweiten Haushaltsfolgejahres		Planungsdaten des dritten Haushaltsfolgejahres		
					Neuer Haushaltsansatz	Veränderung gegenüber dem bisherigen Haushaltsansatz	Neuer Haushaltsansatz	Veränderung gegenüber dem bisherigen Haushaltsansatz	Neuer Haushaltsansatz	Veränderung gegenüber dem bisherigen Haushaltsansatz	Neuer Haushaltsansatz	Veränderung gegenüber dem bisherigen Haushaltsansatz	
					2024	2024	2025	2025	2026	2026	2027	2027	
					in €	in €	in €	in €	in €	in €	in €	in €	
					1	2	3	4	5	6	7	8	9
5.	+	Privatrechtliche Leistungsentgelte	300	0	300	300	0	300	0	300	0	300	0
10.	=	<b>Summe der Erträge (Summe der Nummern 1 bis 9)</b>	<b>300</b>	<b>0</b>	<b>300</b>	<b>300</b>	<b>0</b>	<b>300</b>	<b>0</b>	<b>300</b>	<b>0</b>	<b>300</b>	<b>0</b>
13.	-	Aufwendungen für Sach- und Dienstleistungen	14.100	0	14.100	4.100	-10.000	14.100	0	4.100	0	4.100	0
		<i>52310000 Unterhaltung der Grundstücke, Außenanlagen, Gebäude und Gebäudeeinrichtungen</i>	<i>10.500</i>	<i>0</i>	<i>10.500</i>	<i>500</i>	<i>-10.000</i>	<i>10.500</i>	<i>0</i>	<i>500</i>	<i>0</i>	<i>500</i>	<i>0</i>
14.	-	Abschreibungen	3.800	0	3.800	3.800	0	3.800	0	3.800	0	3.800	0
18.	-	Sonstige Aufwendungen	400	0	400	400	0	400	0	400	0	400	0
19.	=	<b>Summe der Aufwendungen (Summe der Nummern 11 bis 18)</b>	<b>18.300</b>	<b>0</b>	<b>18.300</b>	<b>8.300</b>	<b>-10.000</b>	<b>18.300</b>	<b>0</b>	<b>8.300</b>	<b>0</b>	<b>8.300</b>	<b>0</b>
20.	=	<b>Jahresergebnis des Teilhaushaltes vor Verrechnung der internen Leistungsbeziehungen und vor Veränderung der Rücklagen (Saldo der Nummern 10 und 19)</b>	<b>-18.000</b>	<b>0</b>	<b>-18.000</b>	<b>-8.000</b>	<b>10.000</b>	<b>-18.000</b>	<b>0</b>	<b>-8.000</b>	<b>0</b>	<b>-8.000</b>	<b>0</b>
23.	=	<b>Jahresergebnis des Teilhaushaltes nach Verrechnung der internen Leistungsbeziehungen und vor Veränderung der Rücklagen (Nummer 20 zuzüglich Nummer 21 abzüglich Nummer 22)</b>	<b>-18.000</b>	<b>0</b>	<b>-18.000</b>	<b>-8.000</b>	<b>10.000</b>	<b>-18.000</b>	<b>0</b>	<b>-8.000</b>	<b>0</b>	<b>-8.000</b>	<b>0</b>

# Teilergebnishaushalt 2024 / 2025

## 1. Nachtragshaushalt

Gemeinde: 48 Gemeinde Lindenberg

Seite : 22

Datum: 19.06.2024

Uhrzeit: 08:59:45

Hauptproduktbereich 6 Zentrale Finanzleistungen  
 Produktbereich 61 Allgemeine Finanzwirtschaft  
 Produktgruppe 611 Steuern, allgemeine Zuweisungen, allgemeine Umlagen  
 Produkt 61100 Steuern, Allgemeine Zuweisungen, allgemeine Umlagen

Nr.	Ertrags- und Aufwandsarten (gemäß § 4 Absatz 10 GemHVO-Doppik)	bisheriger Ansatz des Haushalts- jahres einschließ- lich bereits beschlossener Nachträge	beschlossene über-/außerplan- mäßige Aufwendungen	Zwischen- summe	Ansatz des Haushaltsjahres		Planungsdaten des Haushaltsfolgejahres		Planungsdaten des zweiten Haushaltsfolgejahres		Planungsdaten des dritten Haushaltsfolgejahres	
					Neuer Haushaltsansatz	Veränderung gegenüber dem bisherigen Haushaltsansatz	Neuer Haushaltsansatz	Veränderung gegenüber dem bisherigen Haushaltsansatz	Neuer Haushaltsansatz	Veränderung gegenüber dem bisherigen Haushaltsansatz	Neuer Haushaltsansatz	Veränderung gegenüber dem bisherigen Haushaltsansatz
					2024	2024	2025	2025	2026	2026	2027	2027
					in €	in €	in €	in €	in €	in €	in €	in €
					1	2	3	4	5	6	7	8
1.	+ Steuern und ähnliche Abgaben <i>40130000 Gewerbesteuer</i>	140.700 22.000	0 0	140.700 22.000	161.500 42.800	20.800 20.800	167.800 42.800	20.800 20.800	175.500 42.800	20.800 20.800	175.500 42.800	20.800 20.800
2.	+ Zuwendungen, allgemeine Umlagen und sonstige Transfererträge <i>41110000 Schlüsselzuweisungen vom Land</i>	110.200 97.700	0 0	110.200 97.700	110.200 97.700	0 0	113.500 113.500	15.800 15.800	113.500 113.500	15.800 15.800	113.500 113.500	15.800 15.800
10.	= <b>Summe der Erträge (Summe der Nummern 1 bis 9)</b>	<b>250.900</b>	<b>0</b>	<b>250.900</b>	<b>271.700</b>	<b>20.800</b>	<b>281.300</b>	<b>36.600</b>	<b>289.000</b>	<b>36.600</b>	<b>289.000</b>	<b>36.600</b>
15.	- Zuwendungen, Umlagen und sonstige Transferaufwendungen	170.900	0	170.900	170.900	0	182.000	0	182.000	0	182.000	0
19.	= <b>Summe der Aufwendungen (Summe der Nummern 11 bis 18)</b>	<b>170.900</b>	<b>0</b>	<b>170.900</b>	<b>170.900</b>	<b>0</b>	<b>182.000</b>	<b>0</b>	<b>182.000</b>	<b>0</b>	<b>182.000</b>	<b>0</b>
20.	= <b>Jahresergebnis des Teilhaushaltes vor Verrechnung der internen Leistungsbeziehungen und vor Veränderung der Rücklagen (Saldo der Nummern 10 und 19)</b>	<b>80.000</b>	<b>0</b>	<b>80.000</b>	<b>100.800</b>	<b>20.800</b>	<b>99.300</b>	<b>36.600</b>	<b>107.000</b>	<b>36.600</b>	<b>107.000</b>	<b>36.600</b>
23.	= <b>Jahresergebnis des Teilhaushaltes nach Verrechnung der internen Leistungsbeziehungen und vor Veränderung der Rücklagen (Nummer 20 zuzüglich Nummer 21 abzüglich Nummer 22)</b>	<b>80.000</b>	<b>0</b>	<b>80.000</b>	<b>100.800</b>	<b>20.800</b>	<b>99.300</b>	<b>36.600</b>	<b>107.000</b>	<b>36.600</b>	<b>107.000</b>	<b>36.600</b>

# Teilergebnishaushalt 2024 / 2025

1. Nachtragshaushalt

Gemeinde: 48 Gemeinde Lindenberg

Seite : 23

Datum: 19.06.2024

Uhrzeit: 08:59:45

Hauptproduktbereich 6 Zentrale Finanzleistungen  
 Produktbereich 61 Allgemeine Finanzwirtschaft  
 Produktgruppe 612 Sonstige allgemeine Finanzwirtschaft (ohne direkte Produktzuordnung)  
 Produkt 61200 Sonstige allgemeine Finanzwirtschaft

Nr.	Ertrags- und Aufwandsarten (gemäß § 4 Absatz 10 GemHVO-Doppik)	bisheriger Ansatz des Haushalts- jahres einschließ- lich bereits beschlossener Nachträge	beschlossene über-/außerplan- mäßige Aufwendungen	Zwischen- summe	Ansatz des Haushaltsjahres		Planungsdaten des Haushaltsfolgejahres		Planungsdaten des zweiten Haushaltsfolgejahres		Planungsdaten des dritten Haushaltsfolgejahres	
					Neuer Haushaltsansatz	Veränderung gegenüber dem bisherigen Haushaltsansatz	Neuer Haushaltsansatz	Veränderung gegenüber dem bisherigen Haushaltsansatz	Neuer Haushaltsansatz	Veränderung gegenüber dem bisherigen Haushaltsansatz	Neuer Haushaltsansatz	Veränderung gegenüber dem bisherigen Haushaltsansatz
					2024	2024	2024	2024	2026	2026	2027	2027
					in €	in €	in €	in €	in €	in €	in €	in €
					1	2	3	4	5	6	7	8
8.	+ Zinserträge und sonstige Finanzerträge	100	0	100	100	0	100	0	100	0	0	0
10.	= Summe der Erträge (Summe der Nummern 1 bis 9)	100	0	100	100	0	100	0	100	0	0	0
19.	= Summe der Aufwendungen (Summe der Nummern 11 bis 18)	0	0	0	0	0	0	0	0	0	0	0
20.	= Jahresergebnis des Teilhaushaltes vor Verrechnung der internen Leistungsbeziehungen und vor Veränderung der Rücklagen (Saldo der Nummern 10 und 19)	100	0	100	100	0	100	0	100	0	0	0
23.	= Jahresergebnis des Teilhaushaltes nach Verrechnung der internen Leistungsbeziehungen und vor Veränderung der Rücklagen (Nummer 20 zuzüglich Nummer 21 abzüglich Nummer 22)	100	0	100	100	0	100	0	100	0	0	0

# Teilergebnishaushalt 2024 / 2025

1. Nachtragshaushalt

Gemeinde: 48 Gemeinde Lindenberg

Seite : 24

Datum: 19.06.2024

Uhrzeit: 08:59:45

Hauptproduktbereich 6 Zentrale Finanzleistungen  
 Produktbereich 62 Beteiligungen, Sondervermögen  
 Produktgruppe 626 Beteiligungen, Anteile, Wertpapiere des Anlagevermögens  
 Produkt 62600 Beteiligung, Anteile und Wertpapiere des Anlagevermögens

Nr.	Ertrags- und Aufwandsarten (gemäß § 4 Absatz 10 GemHVO-Doppik)	bisheriger Ansatz des Haushalts- jahres einschließ- lich bereits beschlossener Nachträge	beschlossene über-/außerplan- mäßige Aufwendungen	Zwischen- summe	Ansatz des Haushaltsjahres		Planungsdaten des Haushaltsfolgejahres		Planungsdaten des zweiten Haushaltsfolgejahres		Planungsdaten des dritten Haushaltsfolgejahres	
					Neuer Haushaltsansatz	Veränderung gegenüber dem bisherigen Haushaltsansatz	Neuer Haushaltsansatz	Veränderung gegenüber dem bisherigen Haushaltsansatz	Neuer Haushaltsansatz	Veränderung gegenüber dem bisherigen Haushaltsansatz	Neuer Haushaltsansatz	Veränderung gegenüber dem bisherigen Haushaltsansatz
					2024	2024	2025	2025	2026	2026	2027	2027
					in €	in €	in €	in €	in €	in €	in €	in €
		1	2	3	4	5	6	7	8	9	10	11
8.	+ Zinserträge und sonstige Finanzerträge	7.000	0	7.000	7.000	0	7.000	0	7.000	0	7.000	0
10.	= Summe der Erträge (Summe der Nummern 1 bis 9)	7.000	0	7.000	7.000	0	7.000	0	7.000	0	7.000	0
20.	= Jahresergebnis des Teilhaushaltes vor Verrechnung der internen Leistungsbeziehungen und vor Veränderung der Rücklagen (Saldo der Nummern 10 und 19)	7.000	0	7.000	7.000	0	7.000	0	7.000	0	7.000	0
23.	= Jahresergebnis des Teilhaushaltes nach Verrechnung der internen Leistungsbeziehungen und vor Veränderung der Rücklagen (Nummer 20 zuzüglich Nummer 21 abzüglich Nummer 22)	7.000	0	7.000	7.000	0	7.000	0	7.000	0	7.000	0

# Teilfinanzhaushalt 2024 / 2025

1. Nachtragshaushalt

Gemeinde: 48 Gemeinde Lindenberg

Seite : 1

Datum: 19.06.2024

Uhrzeit: 09:02:35

Hauptproduktbereich 1 Zentrale Verwaltung  
 Produktbereich 11 Innere Verwaltung  
 Produktgruppe 111 Verwaltungssteuerung  
 Produkt 11100 Verwaltungssteuerung

Nr.	Ein- und Auszahlungsarten (gem. § 4 Absatz 12 GemHVO-Doppik)		bisheriger Ansatz des Haushalts- jahres einschließ- lich bereits beschlossener Nachträge	beschlossene über-/außerplan- mäßige Aufwendungen	Zwischen- summe	Ansatz des Haushaltsjahres		Planungsdaten des Haushaltsfolgejahres		Planungsdaten des zweiten Haushaltsfolgejahres		Planungsdaten des dritten Haushaltsfolgejahres	
						Neuer Haushaltsansatz	Veränderung gegenüber dem bisherigen Haushaltsansatz	Neuer Haushaltsansatz	Veränderung gegenüber dem bisherigen Haushaltsansatz	Neuer Haushaltsansatz	Veränderung gegenüber dem bisherigen Haushaltsansatz	Neuer Haushaltsansatz	Veränderung gegenüber dem bisherigen Haushaltsansatz
						2024	2024	2025	2025	2026	2026	2027	2027
						in €	in €	in €	in €	in €	in €	in €	in €
						1	2	3	4	5	6	7	8
2.	-	Auszahlungen	12.700	0	12.700	12.700	0	12.700	0	12.700	0	12.700	0
3.	=	Liquiditätssaldo	-12.700	0	-12.700	-12.700	0	-12.700	0	-12.700	0	-12.700	0

# Teilfinanzhaushalt 2024 / 2025

1. Nachtragshaushalt

Gemeinde: 48 Gemeinde Lindenberg

Seite : 2

Datum: 19.06.2024

Uhrzeit: 09:02:35

Hauptproduktbereich 1 Zentrale Verwaltung  
 Produktbereich 11 Innere Verwaltung  
 Produktgruppe 111 Verwaltungssteuerung  
 Produkt 11104 Gremien

Nr.	Ein- und Auszahlungsarten (gem. § 4 Absatz 12 GemHVO-Doppik)	bisheriger Ansatz des Haushalts- jahres einschließ- lich bereits beschlossener Nachträge	beschlossene über-/außerplan- mäßige Aufwendungen	Zwischen- summe	Ansatz des Haushaltsjahres		Planungsdaten des Haushaltsfolgejahres		Planungsdaten des zweiten Haushaltsfolgejahres		Planungsdaten des dritten Haushaltsfolgejahres		
					Neuer Haushaltsansatz	Veränderung gegenüber dem bisherigen Haushaltsansatz	Neuer Haushaltsansatz	Veränderung gegenüber dem bisherigen Haushaltsansatz	Neuer Haushaltsansatz	Veränderung gegenüber dem bisherigen Haushaltsansatz	Neuer Haushaltsansatz	Veränderung gegenüber dem bisherigen Haushaltsansatz	
					2024	2024	2025	2025	2026	2026	2027	2027	
					in €	in €	in €	in €	in €	in €	in €	in €	
					1	2	3	4	5	6	7	8	9
2.	-	Auszahlungen	300	0	300	300	0	300	0	300	0	300	0
3.	=	Liquiditätssaldo	-300	0	-300	-300	0	-300	0	-300	0	-300	0

# Teilfinanzhaushalt 2024 / 2025

1. Nachtragshaushalt

Gemeinde: 48 Gemeinde Lindenberg

Seite : 3

Datum: 19.06.2024

Uhrzeit: 09:02:35

Hauptproduktbereich 1 Zentrale Verwaltung  
 Produktbereich 11 Innere Verwaltung  
 Produktgruppe 114 Zentrale Dienste  
 Produkt 11401 Zentrale Grundstücks- und Gebäudeverwaltung

Nr.	Ein- und Auszahlungsarten (gem. § 4 Absatz 12 GemHVO-Doppik)		bisheriger Ansatz des Haushalts- jahres einschließ- lich bereits beschlossener Nachträge	beschlossene über-/außerplan- mäßige Aufwendungen	Zwischen- summe	Ansatz des Haushaltsjahres		Planungsdaten des Haushaltsfolgejahres		Planungsdaten des zweiten Haushaltsfolgejahres		Planungsdaten des dritten Haushaltsfolgejahres	
						Neuer Haushaltsansatz	Veränderung gegenüber dem bisherigen Haushaltsansatz	Neuer Haushaltsansatz	Veränderung gegenüber dem bisherigen Haushaltsansatz	Neuer Haushaltsansatz	Veränderung gegenüber dem bisherigen Haushaltsansatz	Neuer Haushaltsansatz	Veränderung gegenüber dem bisherigen Haushaltsansatz
						2024	2024	2025	2025	2026	2026	2027	2027
						in €	in €	in €	in €	in €	in €	in €	in €
						1	2	3	4	5	6	7	8
1.	+	Einzahlungen	300	0	300	300	0	300	0	300	0	300	0
2.	-	Auszahlungen	7.900	0	7.900	7.900	0	8.200	0	8.500	0	8.800	0
3.	=	Liquiditätssaldo	-7.600	0	-7.600	-7.600	0	-7.900	0	-8.200	0	-8.500	0

# Teilfinanzhaushalt 2024 / 2025

1. Nachtragshaushalt

Gemeinde: 48 Gemeinde Lindenberg

Seite : 4

Datum: 19.06.2024

Uhrzeit: 09:02:35

Hauptproduktbereich 1 Zentrale Verwaltung  
 Produktbereich 11 Innere Verwaltung  
 Produktgruppe 114 Zentrale Dienste  
 Produkt 11402 Kommunale Wohnungen

Nr.	Ein- und Auszahlungsarten (gem. § 4 Absatz 12 GemHVO-Doppik)		bisheriger Ansatz des Haushalts- jahres einschließ- lich bereits beschlossener Nachträge	beschlossene über-/außerplan- mäßige Aufwendungen	Zwischen- summe	Ansatz des Haushaltsjahres		Planungsdaten des Haushaltsfolgejahres		Planungsdaten des zweiten Haushaltsfolgejahres		Planungsdaten des dritten Haushaltsfolgejahres	
						Neuer Haushaltsansatz	Veränderung gegenüber dem bisherigen Haushaltsansatz	Neuer Haushaltsansatz	Veränderung gegenüber dem bisherigen Haushaltsansatz	Neuer Haushaltsansatz	Veränderung gegenüber dem bisherigen Haushaltsansatz	Neuer Haushaltsansatz	Veränderung gegenüber dem bisherigen Haushaltsansatz
						2024	2024	2025	2025	2026	2026	2027	2027
						in €	in €	in €	in €	in €	in €	in €	in €
						1	2	3	4	5	6	7	8
1.	+	Einzahlungen	30.000	0	30.000	36.200	6.200	36.200	6.200	36.200	6.200	36.200	6.200
		64110001 Mieten und Pacht 1	17.000	0	17.000	19.200	2.200	19.200	2.200	19.200	2.200	19.200	2.200
		64110002 Mieten und Pacht 2	13.000	0	13.000	17.000	4.000	17.000	4.000	17.000	4.000	17.000	4.000
2.	-	Auszahlungen	42.400	0	42.400	42.400	0	43.000	0	32.800	0	32.800	0
3.	=	Liquiditätssaldo	-12.400	0	-12.400	-6.200	6.200	-6.800	6.200	3.400	6.200	3.400	6.200

# Teilfinanzhaushalt 2024 / 2025

## 1. Nachtragshaushalt

Gemeinde: 48 Gemeinde Lindenberg

Seite : 5

Datum: 19.06.2024

Uhrzeit: 09:02:35

Hauptproduktbereich 1 Zentrale Verwaltung  
 Produktbereich 12 Sicherheit und Ordnung  
 Produktgruppe 121 Statistik und Wahlen  
 Produkt 12100 Wahlen

Nr.	Ein- und Auszahlungsarten (gem. § 4 Absatz 12 GemHVO-Doppik)	bisheriger Ansatz des Haushalts- jahres einschließ- lich bereits beschlossener Nachträge	beschlossene über-/außerplan- mäßige Aufwendungen	Zwischen- summe	Ansatz des Haushaltsjahres		Planungsdaten des Haushaltsfolgejahres		Planungsdaten des zweiten Haushaltsfolgejahres		Planungsdaten des dritten Haushaltsfolgejahres		
					Neuer Haushaltsansatz	Veränderung gegenüber dem bisherigen Haushaltsansatz	Neuer Haushaltsansatz	Veränderung gegenüber dem bisherigen Haushaltsansatz	Neuer Haushaltsansatz	Veränderung gegenüber dem bisherigen Haushaltsansatz	Neuer Haushaltsansatz	Veränderung gegenüber dem bisherigen Haushaltsansatz	
					2024	2024	2025	2025	2026	2026	2027	2027	
					in €	in €	in €	in €	in €	in €	in €	in €	
					1	2	3	4	5	6	7	8	9
2.	-	Auszahlungen	100	0	100	100	0	100	0	100	0	0	0
3.	=	Liquiditätssaldo	-100	0	-100	-100	0	-100	0	-100	0	0	0

# Teilfinanzhaushalt 2024 / 2025

1. Nachtragshaushalt

Gemeinde: 48 Gemeinde Lindenberg

Seite : 6

Datum: 19.06.2024

Uhrzeit: 09:02:35

Hauptproduktbereich 1 Zentrale Verwaltung  
 Produktbereich 12 Sicherheit und Ordnung  
 Produktgruppe 122 Ordnungsangelegenheiten  
 Produkt 12200 Ordnungsangelegenheiten / Fundtiere

Nr.	Ein- und Auszahlungsarten (gem. § 4 Absatz 12 GemHVO-Doppik)	bisheriger Ansatz des Haushalts- jahres einschließ- lich bereits beschlossener Nachträge	beschlossene über-/außerplan- mäßige Aufwendungen	Zwischen- summe	Ansatz des Haushaltsjahres		Planungsdaten des Haushaltsfolgejahres		Planungsdaten des zweiten Haushaltsfolgejahres		Planungsdaten des dritten Haushaltsfolgejahres		
					Neuer Haushaltsansatz	Veränderung gegenüber dem bisherigen Haushaltsansatz	Neuer Haushaltsansatz	Veränderung gegenüber dem bisherigen Haushaltsansatz	Neuer Haushaltsansatz	Veränderung gegenüber dem bisherigen Haushaltsansatz	Neuer Haushaltsansatz	Veränderung gegenüber dem bisherigen Haushaltsansatz	
					2024	2024	2025	2025	2026	2026	2027	2027	
					in €	in €	in €	in €	in €	in €	in €	in €	
					1	2	3	4	5	6	7	8	9
2.	-	Auszahlungen	1.000	0	1.000	1.000	0	1.000	0	1.000	0	1.000	0
3.	=	Liquiditätssaldo	-1.000	0	-1.000	-1.000	0	-1.000	0	-1.000	0	-1.000	0

# Teilfinanzhaushalt 2024 / 2025

1. Nachtragshaushalt

Gemeinde: 48 Gemeinde Lindenberg

Seite : 7

Datum: 19.06.2024

Uhrzeit: 09:02:35

Hauptproduktbereich 1 Zentrale Verwaltung  
 Produktbereich 12 Sicherheit und Ordnung  
 Produktgruppe 126 Brandschutz  
 Produkt 12600 Gemeindefeuerwehr

Nr.	Ein- und Auszahlungsarten (gem. § 4 Absatz 12 GemHVO-Doppik)		bisheriger Ansatz des Haushalts- jahres einschließ- lich bereits beschlossener Nachträge	beschlossene über-/außerplan- mäßige Aufwendungen	Zwischen- summe	Ansatz des Haushaltsjahres		Planungsdaten des Haushaltsfolgejahres		Planungsdaten des zweiten Haushaltsfolgejahres		Planungsdaten des dritten Haushaltsfolgejahres	
						Neuer Haushaltsansatz	Veränderung gegenüber dem bisherigen Haushaltsansatz	Neuer Haushaltsansatz	Veränderung gegenüber dem bisherigen Haushaltsansatz	Neuer Haushaltsansatz	Veränderung gegenüber dem bisherigen Haushaltsansatz	Neuer Haushaltsansatz	Veränderung gegenüber dem bisherigen Haushaltsansatz
						2024	2024	2025	2025	2026	2026	2027	2027
						in €	in €	in €	in €	in €	in €	in €	in €
						1	2	3	4	5	6	7	8
2.	-	Auszahlungen	14.500	0	14.500	19.600	5.100	10.500	0	8.500	0	8.500	0
		72543000 Kostenerstattungen an Gemeinden und Gemeindeverbände	12.000	0	12.000	17.100	5.100	10.000	0	8.000	0	8.000	0
3.	=	Liquiditätssaldo	-14.500	0	-14.500	-19.600	-5.100	-10.500	0	-8.500	0	-8.500	0

# Teilfinanzhaushalt 2024 / 2025

1. Nachtragshaushalt

Gemeinde: 48 Gemeinde Lindenberg

Seite : 8

Datum: 19.06.2024

Uhrzeit: 09:02:35

Hauptproduktbereich 2 Schule und Kultur  
 Produktbereich 21 Grundschulen, Regionale Schulen, Gymnasien, Gesamtschulen  
 Produktgruppe 211 Grundschulen (§ 11 Abs. 2 Nr.1a) SchulG M-V)  
 Produkt 21100 Grundschulen

Nr.	Ein- und Auszahlungsarten (gem. § 4 Absatz 12 GemHVO-Doppik)	bisheriger Ansatz des Haushalts- jahres einschließ- lich bereits beschlossener Nachträge	beschlossene über-/außerplan- mäßige Aufwendungen	Zwischen- summe	Ansatz des Haushaltsjahres		Planungsdaten des Haushaltsfolgejahres		Planungsdaten des zweiten Haushaltsfolgejahres		Planungsdaten des dritten Haushaltsfolgejahres		
					Neuer Haushaltsansatz	Veränderung gegenüber dem bisherigen Haushaltsansatz	Neuer Haushaltsansatz	Veränderung gegenüber dem bisherigen Haushaltsansatz	Neuer Haushaltsansatz	Veränderung gegenüber dem bisherigen Haushaltsansatz	Neuer Haushaltsansatz	Veränderung gegenüber dem bisherigen Haushaltsansatz	
					2024	2024	2025	2025	2026	2026	2027	2027	
					in €	in €	in €	in €	in €	in €	in €	in €	
					1	2	3	4	5	6	7	8	9
2.	-	Auszahlungen	9.100	0	9.100	9.100	0	9.100	0	9.100	0	9.100	0
3.	=	Liquiditätssaldo	-9.100	0	-9.100	-9.100	0	-9.100	0	-9.100	0	-9.100	0

# Teilfinanzhaushalt 2024 / 2025

1. Nachtragshaushalt

Gemeinde: 48 Gemeinde Lindenberg

Seite : 9

Datum: 19.06.2024

Uhrzeit: 09:02:35

Hauptproduktbereich 2 Schule und Kultur  
 Produktbereich 21 Grundschulen, Regionale Schulen, Gymnasien, Gesamtschulen  
 Produktgruppe 215 Regionale Schulen (§ 11 Abs. 2 Nr.1b) SchulG M-V)  
 Produkt 21500 Regionalschulen

Nr.	Ein- und Auszahlungsarten (gem. § 4 Absatz 12 GemHVO-Doppik)		bisheriger Ansatz des Haushalts- jahres einschließ- lich bereits beschlossener Nachträge	beschlossene über-/außerplan- mäßige Aufwendungen	Zwischen- summe	Ansatz des Haushaltsjahres		Planungsdaten des Haushaltsfolgejahres		Planungsdaten des zweiten Haushaltsfolgejahres		Planungsdaten des dritten Haushaltsfolgejahres	
						Neuer Haushaltsansatz	Veränderung gegenüber dem bisherigen Haushaltsansatz	Neuer Haushaltsansatz	Veränderung gegenüber dem bisherigen Haushaltsansatz	Neuer Haushaltsansatz	Veränderung gegenüber dem bisherigen Haushaltsansatz	Neuer Haushaltsansatz	Veränderung gegenüber dem bisherigen Haushaltsansatz
						2024	2024	2025	2025	2026	2026	2027	2027
						in €	in €	in €	in €	in €	in €	in €	in €
						1	2	3	4	5	6	7	8
2.	-	Auszahlungen	7.000	0	7.000	7.000	0	7.000	0	7.000	0	7.000	0
3.	=	Liquiditätssaldo	-7.000	0	-7.000	-7.000	0	-7.000	0	-7.000	0	-7.000	0

# Teilfinanzhaushalt 2024 / 2025

1. Nachtragshaushalt

Gemeinde: 48 Gemeinde Lindenberg

Seite : 10

Datum: 19.06.2024

Uhrzeit: 09:02:35

Hauptproduktbereich 2 Schule und Kultur  
 Produktbereich 28 Heimat- und sonstige Kulturpflege  
 Produktgruppe 281 Heimat- und sonstige Kulturpflege  
 Produkt 28100 Heimat- und sonstige Kulturpflege

Nr.	Ein- und Auszahlungsarten (gem. § 4 Absatz 12 GemHVO-Doppik)	bisheriger Ansatz des Haushalts- jahres einschließ- lich bereits beschlossener Nachträge	beschlossene über-/außerplan- mäßige Aufwendungen	Zwischen- summe	Ansatz des Haushaltsjahres		Planungsdaten des Haushaltsfolgejahres		Planungsdaten des zweiten Haushaltsfolgejahres		Planungsdaten des dritten Haushaltsfolgejahres		
					Neuer Haushaltsansatz	Veränderung gegenüber dem bisherigen Haushaltsansatz	Neuer Haushaltsansatz	Veränderung gegenüber dem bisherigen Haushaltsansatz	Neuer Haushaltsansatz	Veränderung gegenüber dem bisherigen Haushaltsansatz	Neuer Haushaltsansatz	Veränderung gegenüber dem bisherigen Haushaltsansatz	
					2024	2024	2025	2025	2026	2026	2027	2027	
					in €	in €	in €	in €	in €	in €	in €	in €	
					1	2	3	4	5	6	7	8	9
2.	-	Auszahlungen	500	0	500	500	0	600	0	600	0	600	0
3.	=	Liquiditätssaldo	-500	0	-500	-500	0	-600	0	-600	0	-600	0

# Teilfinanzhaushalt 2024 / 2025

1. Nachtragshaushalt

Gemeinde: 48 Gemeinde Lindenberg

Seite : 11

Datum: 19.06.2024

Uhrzeit: 09:02:35

Hauptproduktbereich 3 Soziales und Jugend  
 Produktbereich 33 Förderung der Wohlfahrtspflege  
 Produktgruppe 331 Förderung von Trägern der Wohlfahrtspflege  
 Produkt 33100 Rentnerbetreuung

Nr.	Ein- und Auszahlungsarten (gem. § 4 Absatz 12 GemHVO-Doppik)		bisheriger Ansatz des Haushalts- jahres einschließ- lich bereits beschlossener Nachträge	beschlossene über-/außerplan- mäßige Aufwendungen	Zwischen- summe	Ansatz des Haushaltsjahres		Planungsdaten des Haushaltsfolgejahres		Planungsdaten des zweiten Haushaltsfolgejahres		Planungsdaten des dritten Haushaltsfolgejahres	
						Neuer Haushaltsansatz	Veränderung gegenüber dem bisherigen Haushaltsansatz	Neuer Haushaltsansatz	Veränderung gegenüber dem bisherigen Haushaltsansatz	Neuer Haushaltsansatz	Veränderung gegenüber dem bisherigen Haushaltsansatz	Neuer Haushaltsansatz	Veränderung gegenüber dem bisherigen Haushaltsansatz
						2024	2024	2025	2025	2026	2026	2027	2027
						in €	in €	in €	in €	in €	in €	in €	in €
						1	2	3	4	5	6	7	8
2.	-	Auszahlungen	300	0	300	300	0	400	0	400	0	400	0
3.	=	Liquiditätssaldo	-300	0	-300	-300	0	-400	0	-400	0	-400	0

# Teilfinanzhaushalt 2024 / 2025

1. Nachtragshaushalt

Gemeinde: 48 Gemeinde Lindenberg

Seite : 12

Datum: 19.06.2024

Uhrzeit: 09:02:35

Hauptproduktbereich 3 Soziales und Jugend  
 Produktbereich 36 Kinder-, Jugend- und Familienhilfe  
 Produktgruppe 361 Förderung von Kindern in Tageseinrichtungen und in Tagespflege  
 Produkt 36100 Tagesmütter und -väter

Nr.	Ein- und Auszahlungsarten (gem. § 4 Absatz 12 GemHVO-Doppik)		bisheriger Ansatz des Haushalts- jahres einschließ- lich bereits beschlossener Nachträge	beschlossene über-/außerplan- mäßige Aufwendungen	Zwischen- summe	Ansatz des Haushaltsjahres		Planungsdaten des Haushaltsfolgejahres		Planungsdaten des zweiten Haushaltsfolgejahres		Planungsdaten des dritten Haushaltsfolgejahres	
						Neuer Haushaltsansatz	Veränderung gegenüber dem bisherigen Haushaltsansatz	Neuer Haushaltsansatz	Veränderung gegenüber dem bisherigen Haushaltsansatz	Neuer Haushaltsansatz	Veränderung gegenüber dem bisherigen Haushaltsansatz	Neuer Haushaltsansatz	Veränderung gegenüber dem bisherigen Haushaltsansatz
						2024	2024	2025	2025	2026	2026	2027	2027
						in €	in €	in €	in €	in €	in €	in €	in €
						1	2	3	4	5	6	7	8
2.	-	Auszahlungen	35.000	0	35.000	35.000	0	38.000	0	38.000	0	38.000	0
3.	=	Liquiditätssaldo	-35.000	0	-35.000	-35.000	0	-38.000	0	-38.000	0	-38.000	0

# Teilfinanzhaushalt 2024 / 2025

1. Nachtragshaushalt

Gemeinde: 48 Gemeinde Lindenberg

Seite : 13

Datum: 19.06.2024

Uhrzeit: 09:02:35

Hauptproduktbereich 5 Gestaltung Umwelt  
 Produktbereich 54 Verkehrsflächen und -anlagen, ÖPVN  
 Produktgruppe 540 Konzessionsabgaben  
 Produkt 54000 Konzessionsabgaben

Nr.	Ein- und Auszahlungsarten (gem. § 4 Absatz 12 GemHVO-Doppik)		bisheriger Ansatz des Haushalts- jahres einschließ- lich bereits beschlossener Nachträge	beschlossene über-/außerplan- mäßige Aufwendungen	Zwischen- summe	Ansatz des Haushaltsjahres		Planungsdaten des Haushaltsfolgejahres		Planungsdaten des zweiten Haushaltsfolgejahres		Planungsdaten des dritten Haushaltsfolgejahres	
						Neuer Haushaltsansatz	Veränderung gegenüber dem bisherigen Haushaltsansatz	Neuer Haushaltsansatz	Veränderung gegenüber dem bisherigen Haushaltsansatz	Neuer Haushaltsansatz	Veränderung gegenüber dem bisherigen Haushaltsansatz	Neuer Haushaltsansatz	Veränderung gegenüber dem bisherigen Haushaltsansatz
						2024	2024	2025	2025	2026	2026	2027	2027
						in €	in €	in €	in €	in €	in €	in €	in €
						1	2	3	4	5	6	7	8
1.	+	Einzahlungen	4.000	0	4.000	4.000	0	4.000	0	4.000	0	4.000	0
3.	=	Liquiditätssaldo	4.000	0	4.000	4.000	0	4.000	0	4.000	0	4.000	0

# Teilfinanzhaushalt 2024 / 2025

1. Nachtragshaushalt

Gemeinde: 48 Gemeinde Lindenberg

Seite : 14

Datum: 19.06.2024

Uhrzeit: 09:02:35

Hauptproduktbereich 5 Gestaltung Umwelt  
 Produktbereich 54 Verkehrsflächen und -anlagen, ÖPVN  
 Produktgruppe 541 Gemeindestraßen  
 Produkt 54100 Gemeindestraßen

Nr.	Ein- und Auszahlungsarten (gem. § 4 Absatz 12 GemHVO-Doppik)	bisheriger Ansatz des Haushalts- jahres einschließ- lich bereits beschlossener Nachträge	beschlossene über-/außerplan- mäßige Aufwendungen	Zwischen- summe	Ansatz des Haushaltsjahres		Planungsdaten des Haushaltsfolgejahres		Planungsdaten des zweiten Haushaltsfolgejahres		Planungsdaten des dritten Haushaltsfolgejahres	
					Neuer Haushaltsansatz	Veränderung gegenüber dem bisherigen Haushaltsansatz	Neuer Haushaltsansatz	Veränderung gegenüber dem bisherigen Haushaltsansatz	Neuer Haushaltsansatz	Veränderung gegenüber dem bisherigen Haushaltsansatz	Neuer Haushaltsansatz	Veränderung gegenüber dem bisherigen Haushaltsansatz
					2024	2024	2025	2025	2026	2026	2027	2027
					in €	in €	in €	in €	in €	in €	in €	in €
					1	2	3	4	5	6	7	8
1.	+ Einzahlungen	100	0	100	100	0	100	0	100	0	100	0
2.	- Auszahlungen	22.000	0	22.000	29.000	7.000	19.000	0	16.000	-3.000	19.000	0
	72330000 Unterhaltung des Infrastrukturvermögens	18.000	0	18.000	25.000	7.000	15.000	0	12.000	-3.000	15.000	0
3.	= Liquiditätssaldo	-21.900	0	-21.900	-28.900	-7.000	-18.900	0	-15.900	3.000	-18.900	0

# Teilfinanzhaushalt 2024 / 2025

1. Nachtragshaushalt

Gemeinde: 48 Gemeinde Lindenberg

Seite : 15

Datum: 19.06.2024

Uhrzeit: 09:02:35

Hauptproduktbereich 5 Gestaltung Umwelt  
 Produktbereich 54 Verkehrsflächen und -anlagen, ÖPVN  
 Produktgruppe 542 Kreisstraßen  
 Produkt 54200 Kreisstraßen

Nr.	Ein- und Auszahlungsarten (gem. § 4 Absatz 12 GemHVO-Doppik)		bisheriger Ansatz des Haushalts- jahres einschließ- lich bereits beschlossener Nachträge	beschlossene über-/außerplan- mäßige Aufwendungen	Zwischen- summe	Ansatz des Haushaltsjahres		Planungsdaten des Haushaltsfolgejahres		Planungsdaten des zweiten Haushaltsfolgejahres		Planungsdaten des dritten Haushaltsfolgejahres	
						Neuer Haushaltsansatz	Veränderung gegenüber dem bisherigen Haushaltsansatz	Neuer Haushaltsansatz	Veränderung gegenüber dem bisherigen Haushaltsansatz	Neuer Haushaltsansatz	Veränderung gegenüber dem bisherigen Haushaltsansatz	Neuer Haushaltsansatz	Veränderung gegenüber dem bisherigen Haushaltsansatz
						2024	2024	2025	2025	2026	2026	2027	2027
						in €	in €	in €	in €	in €	in €	in €	in €
						1	2	3	4	5	6	7	8
2.	-	Auszahlungen	6.800	0	6.800	6.800	0	6.800	0	6.800	0	6.800	0
3.	=	Liquiditätssaldo	-6.800	0	-6.800	-6.800	0	-6.800	0	-6.800	0	-6.800	0

# Teilfinanzhaushalt 2024 / 2025

1. Nachtragshaushalt

Gemeinde: 48 Gemeinde Lindenberg

Seite : 16

Datum: 19.06.2024

Uhrzeit: 09:02:35

Hauptproduktbereich 5 Gestaltung Umwelt  
 Produktbereich 54 Verkehrsflächen und -anlagen, ÖPVN  
 Produktgruppe 543 Landesstraßen  
 Produkt 54300 Landesstraßen

Nr.	Ein- und Auszahlungsarten (gem. § 4 Absatz 12 GemHVO-Doppik)		bisheriger Ansatz des Haushalts- jahres einschließ- lich bereits beschlossener Nachträge	beschlossene über-/außerplan- mäßige Aufwendungen	Zwischen- summe	Ansatz des Haushaltsjahres		Planungsdaten des Haushaltsfolgejahres		Planungsdaten des zweiten Haushaltsfolgejahres		Planungsdaten des dritten Haushaltsfolgejahres	
						Neuer Haushaltsansatz	Veränderung gegenüber dem bisherigen Haushaltsansatz	Neuer Haushaltsansatz	Veränderung gegenüber dem bisherigen Haushaltsansatz	Neuer Haushaltsansatz	Veränderung gegenüber dem bisherigen Haushaltsansatz	Neuer Haushaltsansatz	Veränderung gegenüber dem bisherigen Haushaltsansatz
						2024	2024	2025	2025	2026	2026	2027	2027
						in €	in €	in €	in €	in €	in €	in €	in €
						1	2	3	4	5	6	7	8
2.	-	Auszahlungen	5.100	0	5.100	5.100	0	5.100	0	5.100	0	5.100	0
3.	=	Liquiditätssaldo	-5.100	0	-5.100	-5.100	0	-5.100	0	-5.100	0	-5.100	0

# Teilfinanzhaushalt 2024 / 2025

1. Nachtragshaushalt

Gemeinde: 48 Gemeinde Lindenberg

Seite : 17

Datum: 19.06.2024

Uhrzeit: 09:02:35

Hauptproduktbereich 5 Gestaltung Umwelt  
 Produktbereich 55 Natur- und Landschaftspflege  
 Produktgruppe 552 Öffentliche Gewässer, Wasserbauliche Anlagen, Gewässerschutz  
 Produkt 55200 Wasser- und Bodenverband

Nr.	Ein- und Auszahlungsarten (gem. § 4 Absatz 12 GemHVO-Doppik)		bisheriger Ansatz des Haushalts- jahres einschließ- lich bereits beschlossener Nachträge	beschlossene über-/außerplan- mäßige Aufwendungen	Zwischen- summe	Ansatz des Haushaltsjahres		Planungsdaten des Haushaltsfolgejahres		Planungsdaten des zweiten Haushaltsfolgejahres		Planungsdaten des dritten Haushaltsfolgejahres	
						Neuer Haushaltsansatz	Veränderung gegenüber dem bisherigen Haushaltsansatz	Neuer Haushaltsansatz	Veränderung gegenüber dem bisherigen Haushaltsansatz	Neuer Haushaltsansatz	Veränderung gegenüber dem bisherigen Haushaltsansatz	Neuer Haushaltsansatz	Veränderung gegenüber dem bisherigen Haushaltsansatz
						2024	2024	2025	2025	2026	2026	2027	2027
						in €	in €	in €	in €	in €	in €	in €	in €
						1	2	3	4	5	6	7	8
1.	+	Einzahlungen	23.000	0	23.000	23.000	0	23.000	0	26.000	0	26.000	0
2.	-	Auszahlungen	26.000	0	26.000	26.000	0	26.000	0	29.000	0	29.000	0
3.	=	Liquiditätssaldo	-3.000	0	-3.000	-3.000	0	-3.000	0	-3.000	0	-3.000	0

# Teilfinanzhaushalt 2024 / 2025

1. Nachtragshaushalt

Gemeinde: 48 Gemeinde Lindenberg

Seite : 18

Datum: 19.06.2024

Uhrzeit: 09:02:35

Hauptproduktbereich 5 Gestaltung Umwelt  
 Produktbereich 55 Natur- und Landschaftspflege  
 Produktgruppe 553 Friedhofs- und Bestattungswesen  
 Produkt 55300 Leichenhalle Lindenberg

Nr.	Ein- und Auszahlungsarten (gem. § 4 Absatz 12 GemHVO-Doppik)		bisheriger Ansatz des Haushalts- jahres einschließ- lich bereits beschlossener Nachträge	beschlossene über-/außerplan- mäßige Aufwendungen	Zwischen- summe	Ansatz des Haushaltsjahres		Planungsdaten des Haushaltsfolgejahres		Planungsdaten des zweiten Haushaltsfolgejahres		Planungsdaten des dritten Haushaltsfolgejahres	
						Neuer Haushaltsansatz	Veränderung gegenüber dem bisherigen Haushaltsansatz	Neuer Haushaltsansatz	Veränderung gegenüber dem bisherigen Haushaltsansatz	Neuer Haushaltsansatz	Veränderung gegenüber dem bisherigen Haushaltsansatz	Neuer Haushaltsansatz	Veränderung gegenüber dem bisherigen Haushaltsansatz
						2024	2024	2025	2025	2026	2026	2027	2027
						in €	in €	in €	in €	in €	in €	in €	in €
						1	2	3	4	5	6	7	8
2.	-	Auszahlungen	500	0	500	500	0	500	0	500	0	500	0
3.	=	Liquiditätssaldo	-500	0	-500	-500	0	-500	0	-500	0	-500	0

# Teilfinanzhaushalt 2024 / 2025

## 1. Nachtragshaushalt

Gemeinde: 48 Gemeinde Lindenberg

Seite : 19

Datum: 19.06.2024

Uhrzeit: 09:02:35

Hauptproduktbereich 5 Gestaltung Umwelt  
 Produktbereich 55 Natur- und Landschaftspflege  
 Produktgruppe 555 Land- und Forstwirtschaft  
 Produkt 55500 Land- und Forstwirtschaft

Nr.	Ein- und Auszahlungsarten (gem. § 4 Absatz 12 GemHVO-Doppik)		bisheriger Ansatz des Haushalts- jahres einschließ- lich bereits beschlossener Nachträge	beschlossene über-/außerplan- mäßige Aufwendungen	Zwischen- summe	Ansatz des Haushaltsjahres		Planungsdaten des Haushaltsfolgejahres		Planungsdaten des zweiten Haushaltsfolgejahres		Planungsdaten des dritten Haushaltsfolgejahres	
						Neuer Haushaltsansatz	Veränderung gegenüber dem bisherigen Haushaltsansatz	Neuer Haushaltsansatz	Veränderung gegenüber dem bisherigen Haushaltsansatz	Neuer Haushaltsansatz	Veränderung gegenüber dem bisherigen Haushaltsansatz	Neuer Haushaltsansatz	Veränderung gegenüber dem bisherigen Haushaltsansatz
						2024	2024	2025	2025	2026	2026	2027	2027
						in €	in €	in €	in €	in €	in €	in €	in €
						1	2	3	4	5	6	7	8
1.	+	Einzahlungen	100	0	100	100	0	100	0	100	0	100	0
3.	=	Liquiditätssaldo	100	0	100	100	0	100	0	100	0	100	0

# Teilfinanzhaushalt 2024 / 2025

1. Nachtragshaushalt

Gemeinde: 48 Gemeinde Lindenberg

Seite : 20

Datum: 19.06.2024

Uhrzeit: 09:02:35

Hauptproduktbereich 5 Gestaltung Umwelt  
 Produktbereich 57 Wirtschaft und Tourismus  
 Produktgruppe 573 Allgemeine Einrichtungen und Unternehmen  
 Produkt 57300 Gemeindehaus Lindenstraße 10 inkl. Kita-Gebäude

Nr.	Ein- und Auszahlungsarten (gem. § 4 Absatz 12 GemHVO-Doppik)	bisheriger Ansatz des Haushalts- jahres einschließ- lich bereits beschlossener Nachträge	beschlossene über-/außerplan- mäßige Aufwendungen	Zwischen- summe	Ansatz des Haushaltsjahres		Planungsdaten des Haushaltsfolgejahres		Planungsdaten des zweiten Haushaltsfolgejahres		Planungsdaten des dritten Haushaltsfolgejahres	
					Neuer Haushaltsansatz	Veränderung gegenüber dem bisherigen Haushaltsansatz	Neuer Haushaltsansatz	Veränderung gegenüber dem bisherigen Haushaltsansatz	Neuer Haushaltsansatz	Veränderung gegenüber dem bisherigen Haushaltsansatz	Neuer Haushaltsansatz	Veränderung gegenüber dem bisherigen Haushaltsansatz
					2024	2024	2025	2025	2026	2026	2027	2027
					in €	in €	in €	in €	in €	in €	in €	in €
					1	2	3	4	5	6	7	8
1.	+ Einzahlungen	11.000	0	11.000	11.000	0	11.000	0	11.000	0	11.000	0
2.	- Auszahlungen	41.300	0	41.300	71.300	30.000	13.300	-28.000	13.300	0	13.300	0
	72310000 Unterhaltung der Grundstücke, Außenanlagen, Gebäude und Gebäudeeinrichtungen	30.000	0	30.000	60.000	30.000	2.000	-28.000	2.000	0	2.000	0
3.	= Liquiditätssaldo	-30.300	0	-30.300	-60.300	-30.000	-2.300	28.000	-2.300	0	-2.300	0

# Teilfinanzhaushalt 2024 / 2025

1. Nachtragshaushalt

Gemeinde: 48 Gemeinde Lindenberg

Seite : 21

Datum: 19.06.2024

Uhrzeit: 09:02:35

Hauptproduktbereich 5 Gestaltung Umwelt  
 Produktbereich 57 Wirtschaft und Tourismus  
 Produktgruppe 573 Allgemeine Einrichtungen und Unternehmen  
 Produkt 57301 Gemeindehaus Lindenstraße 8

Nr.	Ein- und Auszahlungsarten (gem. § 4 Absatz 12 GemHVO-Doppik)	bisheriger Ansatz des Haushalts- jahres einschließ- lich bereits beschlossener Nachträge	beschlossene über-/außerplan- mäßige Aufwendungen	Zwischen- summe	Ansatz des Haushaltsjahres		Planungsdaten des Haushaltsfolgejahres		Planungsdaten des zweiten Haushaltsfolgejahres		Planungsdaten des dritten Haushaltsfolgejahres	
					Neuer Haushaltsansatz	Veränderung gegenüber dem bisherigen Haushaltsansatz	Neuer Haushaltsansatz	Veränderung gegenüber dem bisherigen Haushaltsansatz	Neuer Haushaltsansatz	Veränderung gegenüber dem bisherigen Haushaltsansatz	Neuer Haushaltsansatz	Veränderung gegenüber dem bisherigen Haushaltsansatz
					2024	2024	2025	2025	2026	2026	2027	2027
					in €	in €	in €	in €	in €	in €	in €	in €
					1	2	3	4	5	6	7	8
1.	+ Einzahlungen	300	0	300	300	0	300	0	300	0	300	0
2.	- Auszahlungen	14.500	0	14.500	4.500	-10.000	14.500	0	4.500	0	4.500	0
	72310000 Unterhaltung der Grundstücke, Außenanlagen, Gebäude und Gebäudeeinrichtungen	10.500	0	10.500	500	-10.000	10.500	0	500	0	500	0
3.	= Liquiditätssaldo	-14.200	0	-14.200	-4.200	10.000	-14.200	0	-4.200	0	-4.200	0

# Teilfinanzhaushalt 2024 / 2025

1. Nachtragshaushalt

Gemeinde: 48 Gemeinde Lindenberg

Seite : 22

Datum: 19.06.2024

Uhrzeit: 09:02:35

Hauptproduktbereich 6 Zentrale Finanzleistungen  
 Produktbereich 61 Allgemeine Finanzwirtschaft  
 Produktgruppe 611 Steuern, allgemeine Zuweisungen, allgemeine Umlagen  
 Produkt 61100 Steuern, Allgemeine Zuweisungen, allgemeine Umlagen

Nr.	Ein- und Auszahlungsarten (gem. § 4 Absatz 12 GemHVO-Doppik)		bisheriger Ansatz des Haushalts- jahres einschließ- lich bereits beschlossener Nachträge	beschlossene über-/außerplan- mäßige Aufwendungen	Zwischen- summe	Ansatz des Haushaltsjahres		Planungsdaten des Haushaltsfolgejahres		Planungsdaten des zweiten Haushaltsfolgejahres		Planungsdaten des dritten Haushaltsfolgejahres	
						Neuer Haushaltsansatz	Veränderung gegenüber dem bisherigen Haushaltsansatz	Neuer Haushaltsansatz	Veränderung gegenüber dem bisherigen Haushaltsansatz	Neuer Haushaltsansatz	Veränderung gegenüber dem bisherigen Haushaltsansatz	Neuer Haushaltsansatz	Veränderung gegenüber dem bisherigen Haushaltsansatz
						2024	2024	2025	2025	2026	2026	2027	2027
						in €	in €	in €	in €	in €	in €	in €	in €
						1	2	3	4	5	6	7	8
1.	+	Einzahlungen	250.900	0	250.900	271.700	20.800	281.300	36.600	289.000	36.600	289.000	36.600
		60130000 Gewerbesteuer	22.000	0	22.000	42.800	20.800	42.800	20.800	42.800	20.800	42.800	20.800
		61110000 Schlüsselzuweisungen vom Land	97.700	0	97.700	97.700	0	113.500	15.800	113.500	15.800	113.500	15.800
2.	-	Auszahlungen	170.900	0	170.900	170.900	0	182.000	0	182.000	0	182.000	0
3.	=	Liquiditätssaldo	80.000	0	80.000	100.800	20.800	99.300	36.600	107.000	36.600	107.000	36.600

# Teilfinanzhaushalt 2024 / 2025

1. Nachtragshaushalt

Gemeinde: 48 Gemeinde Lindenberg

Seite : 23

Datum: 19.06.2024

Uhrzeit: 09:02:35

Hauptproduktbereich 6 Zentrale Finanzleistungen  
 Produktbereich 61 Allgemeine Finanzwirtschaft  
 Produktgruppe 612 Sonstige allgemeine Finanzwirtschaft (ohne direkte Produktzuordnung)  
 Produkt 61200 Sonstige allgemeine Finanzwirtschaft

Nr.	Ein- und Auszahlungsarten (gem. § 4 Absatz 12 GemHVO-Doppik)		bisheriger Ansatz des Haushalts- jahres einschließ- lich bereits beschlossener Nachträge	beschlossene über-/außerplan- mäßige Aufwendungen	Zwischen- summe	Ansatz des Haushaltsjahres		Planungsdaten des Haushaltsfolgejahres		Planungsdaten des zweiten Haushaltsfolgejahres		Planungsdaten des dritten Haushaltsfolgejahres	
						Neuer Haushaltsansatz	Veränderung gegenüber dem bisherigen Haushaltsansatz	Neuer Haushaltsansatz	Veränderung gegenüber dem bisherigen Haushaltsansatz	Neuer Haushaltsansatz	Veränderung gegenüber dem bisherigen Haushaltsansatz	Neuer Haushaltsansatz	Veränderung gegenüber dem bisherigen Haushaltsansatz
						2024	2024	2025	2025	2026	2026	2027	2027
						in €	in €	in €	in €	in €	in €	in €	in €
						1	2	3	4	5	6	7	8
1.	+	Einzahlungen	100	0	100	100	0	100	0	100	0	0	0
3.	=	Liquiditätssaldo	100	0	100	100	0	100	0	100	0	0	0

# Teilfinanzhaushalt 2024 / 2025

1. Nachtragshaushalt

Gemeinde: 48 Gemeinde Lindenberg

Seite : 24

Datum: 19.06.2024

Uhrzeit: 09:02:35

Hauptproduktbereich 6 Zentrale Finanzleistungen  
 Produktbereich 62 Beteiligungen, Sondervermögen  
 Produktgruppe 626 Beteiligungen, Anteile, Wertpapiere des Anlagevermögens  
 Produkt 62600 Beteiligung, Anteile und Wertpapiere des Anlagevermögens

Nr.	Ein- und Auszahlungsarten (gem. § 4 Absatz 12 GemHVO-Doppik)		bisheriger Ansatz des Haushalts- jahres einschließ- lich bereits beschlossener Nachträge	beschlossene über-/außerplan- mäßige Aufwendungen	Zwischen- summe	Ansatz des Haushaltsjahres		Planungsdaten des Haushaltsfolgejahres		Planungsdaten des zweiten Haushaltsfolgejahres		Planungsdaten des dritten Haushaltsfolgejahres	
						Neuer Haushaltsansatz	Veränderung gegenüber dem bisherigen Haushaltsansatz	Neuer Haushaltsansatz	Veränderung gegenüber dem bisherigen Haushaltsansatz	Neuer Haushaltsansatz	Veränderung gegenüber dem bisherigen Haushaltsansatz	Neuer Haushaltsansatz	Veränderung gegenüber dem bisherigen Haushaltsansatz
						2024	2024	2025	2025	2026	2026	2027	2027
						in €	in €	in €	in €	in €	in €	in €	in €
						1	2	3	4	5	6	7	8
1.	+	Einzahlungen	7.000	0	7.000	7.000	0	7.000	0	7.000	0	7.000	0
3.	=	Liquiditätssaldo	7.000	0	7.000	7.000	0	7.000	0	7.000	0	7.000	0

## Vorbericht zum Nachtragshaushalt 2024/2025 der Gemeinde Lindenberg

Die Gemeinde Lindenberg hat für 2024/2025 eine Doppelhaushaltssatzung beschlossen. Gem. § 48 Absatz 1 KV M-V kann die Haushaltssatzung bis zum Ablauf des Haushaltsjahres durch eine Nachtragshaushaltssatzung geändert werden.

### Grundsätzliches

Die Haushaltsgliederung basiert auf der Darstellung von Produkten, die zu Produktgruppen und dann zu Produktbereichen zusammengefasst werden.

Insgesamt weist das Produktbuch der Gemeinde 25 Produkte aus. :

Nr.	Bezeichnung des Produktes	Nr.	Bezeichnung des Produktes
11100	Verwaltungssteuerung	54000	Konzessionsabgaben
11104	Gremien	54100	Gemeindestraßen
11401	Zentrale Grundstücks- und Gebäudeverwaltung	54200	Kreisstraßen
11402	Kommunale Wohnungen	54300	Landesstraßen
12100	Wahlen	55200	Wasser- und Bodenverband
12200	Ordnungsangelegenheiten/ Fundtiere	55300	Leichenhalle Lindenberg
12600	Gemeindefeuerwehr	55500	Land- und Forstwirtschaft
21100	Grundschulen	57300	Gemeindehaus Lindenstraße 10 inkl. Kita- Gebäude
21500	Regionalschulen	57301	Gemeindehaus Lindenstraße 8
28100	Heimat- und sonstige Kulturpflege	61100	Steuern, allgemeine Zuweisungen, allgemeine Umlagen
33100	Rentnerbetreuung	61200	Sonstige allgemeine Finanzwirtschaft
36100	Träger von Kindertageseinrichtungen und Tagespflegepersonen	62600	Beteiligungen, Anteile und Wertpapiere des Anlagevermögens
36600	Kinderspielplatz		

Die Einheitskasse wird über das Amt Demmin-Land geführt. Die Gemeinden eröffnen gegenüber dem Amt Demmin-Land eine Forderung des Geldbestandes, da kein eigenes Konto für die Gemeinde besteht.

Folgende Teilhaushalte (THH) wurden gebildet:

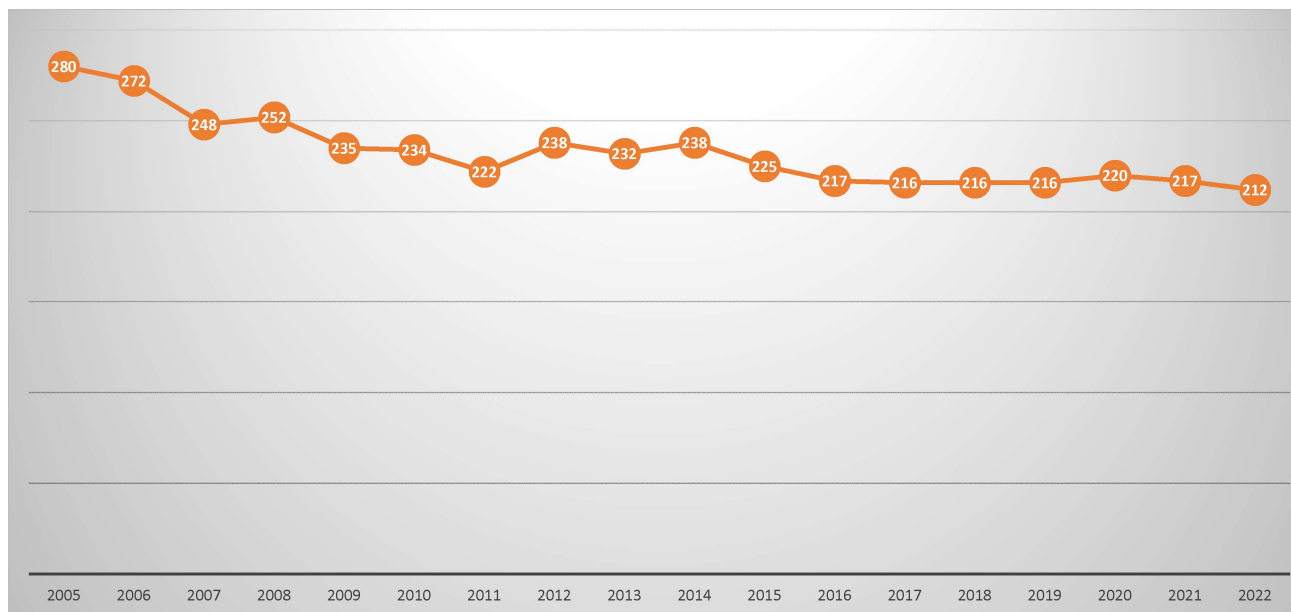
THH	Bezeichnung	Produkte der Teilhaushalte	Verantwortlicher Leiter
1	Verwaltungssteuerung	11100,11104	Leitender Verwaltungsbeamter
2	Amt für Zentrale Dienste und Finanzen	36100, 54000, 55200, 57100	Leitender Verwaltungsbeamter
3	Amt für Bau- und Ordnungsangelegenheiten	11401, 11402, 12600, 21100, 21500, 28100, 33100, 36600, 54100, 54200, 54300, 55300, 55500, 57300, 57301,12100	Leiter des Bau- und Ordnungsamtes
4	Finanzwirtschaft	61100, 61200, 62600	Leitender Verwaltungsbeamter

Somit ist jedes Produkt in einem Teilhaushalt enthalten ( § 4 GemHVO-Doppik).

**Entwicklung der Einwohnerzahl ( lt. Statistischem Landesamt M-V / Planungsgrundlagen)**

per 31.12.

2005	280
2006	272
2007	248
2008	252
2009	235
2010	234
2011	222
2012	238
2013	232
2014	238
2015	225
2016	217
2017	216
2018	216
2019	216
2020	220
2021	217
2022	212



### Aufstellung der Positionen für den Nachtragshaushalt

In der nachfolgenden Tabelle sind ausschließlich die betroffenen Produkte und Sachkonten für den Nachtragshaushalt aufgeführt und wie sich diese auf den gesamten Ansatz des Sachkontos auswirken.

Produkt	Sachkonto	Bezeichnung Produktsachkonto	Planansatz 2024	Neuer Planansatz	Veränderung	Bemerkung	Planansatz 2025	Neuer Planansatz	Veränderung
12600	09600000. Projekt F002	Anlagen im Bau (Zisterne Hasseldorf)	65.000 €	130.000,00 €	65.000,00 €	(Haushaltssperre i.H.v. 62.500 €)			
12600	23310000. Projekt F002	Anzahlungen auf Sonderposten (Fördermittel Zisterne Hasseldorf)	0 €	62.500,00 €	62.500,00 €	(Haushaltssperre i.H.v. 62.500 €)			
12600	525430000	Kostenerstattungen an Gemeinden	12.000 €	17.100,00 €	5.100,00 €				
54100	52330000. Projekt SB	Unterhaltung des Infrastrukturvermögens (Straßenbeleuchtung)	5.000 €	12.000,00 €	7.000,00 €				
54300	09600000. Projekt S001	Anlagen im Bau (Gehweg an der L272)	120.000 €	360.000,00 €	240.000,00 €	(Haushaltssperre i.H.v. 239.400 €)			
54300	23310000. Projekt S001	Anzahlungen auf Sonderposten (Gehweg an der L272)	0 €	239.400,00 €	239.400,00 €	(Haushaltssperre i.H.v. 239.400 €)			
36600	09600000	Anlagen im Bau (Spielplatz)	3.000 €	13.000,00 €	10.000,00 €				
36600	23310000	Anzahlungen auf Sonderposten (Fördermittel Spielplatz)	0 €	10.000,00 €	10.000,00 €				
11402	44110001	Kaltmieten	17.000 €	19.200,00 €	2.200,00 €		17.000 €	19.200,00 €	2.200,00 €
11402	44110002	Betriebskostenvorauszahlungen/-nachzahlungen	13.000 €	17.000,00 €	4.000,00 €		13.000 €	17.000,00 €	4.000,00 €
61100	40130000	Gewerbsteuer	22.000 €	42.800,00 €	20.800,00 €		22.000 €	42.800,00 €	20.800,00 €
57300	52310000	Unterhaltung der Grundstücke, Gebäude, Außenanlagen	30.000 €	60.000,00 €	30.000,00 €		30.000 €	2.000,00 €	- 28.000,00 €
61100	41110000	Schlüsselzuweisungen	97.700 €	97.700,00 €	- €		97.700 €	113.500,00 €	15.800,00 €
57301	52310000	Unterhaltung der Grundstücke, Gebäude, Außenanlagen	10.500 €	500,00 €	- 10.000,00 €		10.500 €	10.500,00 €	- €

Bisher wurden für die Maßnahmen "Zisterne in Hasseldorf", "Gehweg an der L272" und den Spielplatz lediglich die Eigenmittel bei der Haushaltsplanung berücksichtigt. Für die Sanierung des Spielplatzes liegt nun ein Fördermittelbescheid vor, sodass die Gesamtausgaben i.H.v. 13.000 € und die Fördermittel i.H.v. 10.000 € eingeplant werden. Als Eigenmittel verbleiben dann die bisher eingeplanten 3.000 € Eigenmittel. Bei der Löschwasserzisterne und den Gehweg wurden Fördermittel beantragt, jedoch liegen noch keine Zuwendungsbescheide vor. Daher wird der jeweilige Planansatz der Zuwendung und die durch die Fördermittel finanzierten Ausgaben bis zur Vorlage des Zuwendungsbescheides mit einer Haushaltssperre belegt.

Die Feuerwehr Lindenberg wurde mit der Feuerwehr der Gemeinde Kentzlin zusammengelegt. Somit werden die entstandenen Kosten anteilig anhand der Einwohnerzahlen auf die Gemeinden aufgeteilt. Da in diesem Jahr eine Tragkraftspritze angeschafft wird, erhöht sich die voraussichtliche Kostenerstattung an die Gemeinde Kentzlin um 5.100 €.

Bei der ursprünglichen Haushaltsplanung 2024/2025 ist die Demontage eines Schaltschranks mit 3.000 € geplant worden. Nun muss ein weiterer Schaltschrank demontiert und ein neuer gesetzt werden. Damit erhöhen sich die voraussichtlichen Kosten auf 10.000 €.

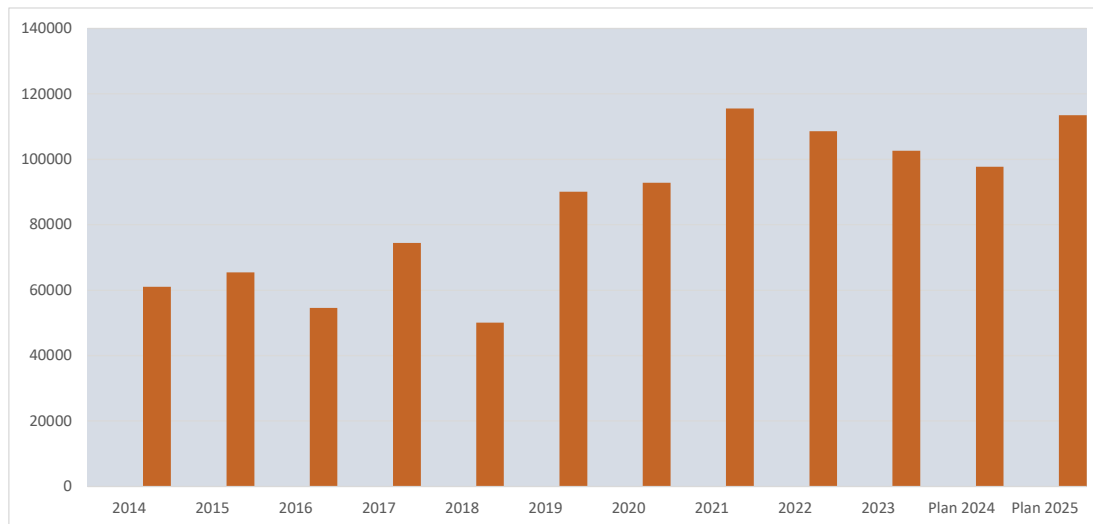
Die Instandsetzungen in dem Gemeindegebäude, welches zum Teil als Kindertagesstätte vermietet wird, ist zuvor mit 30.000 € jeweils in beiden Planjahren eingeplant worden. Nun wird dieses Vorhaben in Gänze in dem Planjahr 2024 berücksichtigt.

In den Gemeinderäumen der Lindenstraße 8 wurden jeweils 10.500 € für Instandsetzungsarbeiten eingeplant. In 2024 wird dies nicht mehr benötigt, sodass der Planansatz hier auf 500 € reduziert worden ist. In 2025 hingegen bleibt der Planansatz bestehen.

**Entwicklung der Schlüsselzuweisungen :**

Ab 2020 wird der Familienleistungsausgleich (FMLA) über die Schlüsselzuweisungen (SZW) an die Kommunen ausgezahlt, so dass der Vergleich der reinen Schlüsselzuweisungen ohne Betrachtung des Familienleistungsausgleich's (FMLA) zu falschen Schlussfolgerungen führt. Nachfolgend sind entsprechend auch die Beträge für den Familienleistungsausgleich in den Vorjahren beim Vergleich eingeflossen:

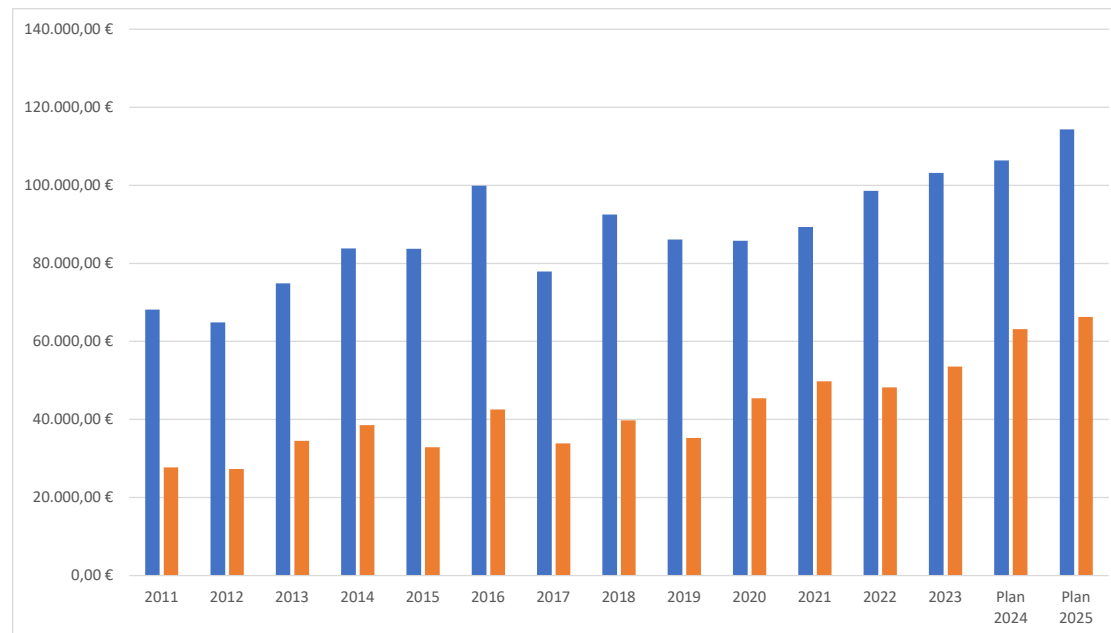
	investive Schl.zuweisg.	andere Schl.zuweisg.	Schl.zuwg. GESAMT	FMLA	Schl.zuwg. mit FMLA
2014	4.705,14 €	49.377,10 €	<b>54.082,24 €</b>	6.942,75 €	<b>61.024,99 €</b>
2015	4.923,36 €	51.667,16 €	<b>56.590,52 €</b>	8.913,76 €	<b>65.504,28 €</b>
2016	3.966,48 €	41.625,24 €	<b>45.591,72 €</b>	8.979,77 €	<b>54.571,49 €</b>
2017	5.655,12 €	59.346,15 €	<b>65.001,27 €</b>	9.438,78 €	<b>74.440,05 €</b>
2018	3.904,71 €	40.977,09 €	<b>44.881,80 €</b>	5.164,51 €	<b>50.046,31 €</b>
2019	7.296,12 €	76.567,15 €	<b>83.863,27 €</b>	6.251,52 €	<b>90.114,79 €</b>
2020	0,00 €	0,00 €	<b>92.785,33 €</b>	0,00 €	<b>92.785,33 €</b>
2021	0 €	0,00 €	<b>115.502,85 €</b>	0 €	<b>115.502,85 €</b>
2022			<b>108.640,93 €</b>	0 €	<b>108.640,93 €</b>
2023			<b>102.615,06 €</b>	0 €	<b>102.615,06 €</b>
<b>Plan 2024</b>			<b>97.700,00 €</b>	0 €	<b>97.700 €</b>
<b>Plan 2025</b>			<b>113.500,00 €</b>	0 €	<b>113.500 €</b>



Bei der Berechnung der Schlüsselzuweisungen hat die Steuerkraftmesszahl eine große Bedeutung. Um so höher diese ist, desto kleiner ist der Betrag der Schlüsselzuweisungen. Die Steuerkraftmesszahl wiederum wird um so höher, desto höher die Realsteuereinnahmen aus dem Vorjahr und desto niedriger die Hebesätze sind bzw. um so höher der Unterschied zu dem vom Land vorgegebenen Nivellierungshebesatz ist.

**Entwicklung der Kreis- und Amtsumlage:**

	Kreisumlage	Amtsumlage	GESAMT
2011	68.173,47 €	27.791,57 €	95.965,04 €
2012	64.834,95 €	27.313,76 €	92.148,71 €
2013	74.921,62 €	34.531,43 €	109.453,05 €
2014	83.782,63 €	38.584,44 €	122.367,07 €
2015	83.732,24 €	32.900,07 €	116.632,31 €
2016	99.866,54 €	42.588,78 €	142.455,32 €
2017	77.906,86 €	33.836,79 €	111.743,65 €
2018	92.529,32 €	39.753,23 €	132.282,55 €
2019	86.165,37 €	35.271,80 €	121.437,17 €
2020	85.771,44 €	45.477,13 €	131.248,57 €
2021	89.296,04 €	49.818,75 €	139.115 €
2022	98.578,23 €	48.237,95 €	146.816 €
2023	103.197,41 €	53.579,18 €	156.777 €
Plan 2024	106.400 €	63.100 €	169.500 €
Plan 2025	114.300 €	66.300 €	180.600 €



Ab 2020 werden den Gemeinden erstmalig durch die Spitzabrechnung des Vorvorjahres die zu viel gezahlte Amtsumlage erstattet bzw. mit der laufenden Amtsumlage verrechnet. Die Verrechnung ist also bei den Jahresergebnissen bei der jeweiligen Amtsumlage zu berücksichtigen, um die Entwicklung der Höhe der Amtsumlage beurteilen zu können.

Für Lindenberg konnten also in 2020 noch 5.218,65 € verrechnet werden. Die Auswertung der Jahresrechnung 2019 hat einen zurück zu zahlenden Amtsumlagebetrag in 2021 in Höhe von 2.920,57 € ergeben. In 2022 wird laut vorläufiger Jahresrechnung der Gemeinde Lindenberg ein Betrag in Höhe von 10.303,17 € erstattet. Auch in 2023 wurde die Korrektur der Amtsumlage aus dem Jahr 2021 verbucht. Hier hat sich eine Erstattung in Höhe von 8.003,82 € ergeben. Für das Haushaltsjahr 2024 wurde die Erstattung der Amtsumlage aus dem Jahr 2022 mit einer Höhe von 12.500 € berechnet. Für die Spitzabrechnung 2025 muss die Finanzrechnung von 2023 abgewartet werden.

**Einzeldarstellung der Investitionen :**

Bezeichnung der Maßnahme	2022	2023	2024	2025
Zerlegungsvermessung Hasseldorf + Tauschvertrag	1.605,71	632,78	0	0
Gehweg Rellyner Str.	0,00	5.222,20	360.000	0
Löschwasserzisterne Lindenberg	15,00	135.698,73	0	0
Löschwasserzisterne Hasseldorf	0,00	0,00	130.000	0
Umbau Küchenraum und weitere Räume	6.563,43	0,00	0	0
Spielplatz	0,00	0,00	13.000	0
<b>GESAMT:</b>	<b>8.184,14</b>	<b>141.553,71</b>	<b>503.000</b>	<b>0</b>

## Entwicklung der Jahresergebnisse

### Entwicklung Einzahlungen / Auszahlungen (Finanzhaushalt)

	2022	2023	2024	2025	2026	2027
	IST	IST	Plan	Plan	Plan	Plan
laufende Einzahlungen	337.962,01	334.801,51	353.800	363.400	374.100	374.000
laufende Auszahlungen	308.927,27	316.395,56	450.000	398.100	376.200	379.400
Einzahlungen aus Investitionstätigkeit	21.635,56	32.123,96	328.300	16.400	16.400	16.400
Auszahlungen aus Investitionstätigkeit	8.184,14	141.553,71	503.000	0	0	0
Einzahlungen aus Kreditaufnahmen	0,00	0,00	0	0	0	0
Auszahlungen Tilgung	40.272,70	60.446,26	29.600	29.600	29.600	27.700
Saldo der durchlaufenden Gelder	0,00	642,60	0	0	0	0
Zu- und Abgang Geldbestand	2.213,46	-150.827,46	-300.500,00	-47.900,00	-15.300,00	-16.700,00
Geldbestand 31.12. IST/Plan Geldbestand ab 2024	480.406,58 €	329.579,12	29.079,12	-18.820,88	-34.120,88	-50.820,88
Geldbestand 31.12.2021	478.193,12 €					

In den Planjahren sind die Auszahlungen wesentlich höher als die Einzahlungen, sodass Fehlbeträge in den Jahren 2024/2025 und auch im Finanzplanungszeitraum entstehen. Folglich ist der Finanzhaushalt nicht ausgeglichen. Der Geldbestand zum 31.12.2023 i.H.v. 329.579,12 € reicht jedoch für den Ausgleich in 2024 aus. Ab dem Planjahr 2025 reicht der Geldbestand nicht mehr zum Ausgleich der Finanzmittelfehlbeträge aus, sodass ab 2025 jeweils ein Kassenkredit beansprucht werden muss.

### Entwicklung Erträge / Aufwendungen (Ergebnishaushalt)

	2019	2020	2021	2022	2023	2024	2025	2026	2027
	IST	IST		vorläufiges IST		Plan	Plan	Plan	Plan
ordentliche Erträge	337.761,74	356.907,19	373.709,76	337.862,40	332.733,80	356.100	365.700	376.400	376.300
ordentliche Aufwendungen	277.033,85	306.955,01	281.497,90	309.100,50	313.202,73	466.000	414.100	392.200	395.400
Einstellung in Rücklagen	0,00	0,00	0,00	0,00	0,00	0	0	0	0
Entnahme aus Rücklagen	0,00	0,00	0,00	0,00	0,00	13.500	13.500	13.500	13.500
<b>JAHRESERGEBNIS</b>	<b>60.727,89</b>	<b>49.952,18</b>	<b>92.211,86</b>	<b>28.761,90</b>	<b>19.531,07</b>	<b>-96.400,00</b>	<b>-34.900,00</b>	<b>-2.300,00</b>	<b>-5.600,00</b>
<b>Ergebnisvortrag aus dem HH-Vorjahr</b>	<b>183.317,23</b>	<b>244.045,12</b>	<b>293.997,30</b>	<b>372.679,88</b>	<b>387.912,50</b>	<b>393.914,29</b>	<b>297.514,29</b>	<b>262.614,29</b>	<b>260.314,29</b>
<b>fehlende zu buchende AfA und SoPo</b>			<b>13.529,28</b>	<b>13.529,28</b>	<b>13.529,28</b>				
<b>vorläufiges Jahresergebnis</b>	<b>244.045,12</b>	<b>293.997,30</b>	<b>372.679,88</b>	<b>387.912,50</b>	<b>393.914,29</b>	<b>297.514,29</b>	<b>262.614,29</b>	<b>260.314,29</b>	<b>254.714,29</b>

Die Jahresabschlüsse sind bis einschließlich 2020 aufgestellt. Ab dem Jahr 2021 handelt es sich somit um vorläufig errechnete Jahresergebnisse. Dabei wurden die Erträge und Aufwendungen in den Haushaltsjahren 2021 bis 2023 an die noch ausstehenden Jahresabschlussbuchungen (Abschreibungen und Auflösungen von Sonderposten, Rücklagen) angepasst und somit vorläufige Jahresergebnisse errechnet. Ab dem Planjahr 2024 sind die Auflösung von Sonderposten und Abschreibungen in den Planansätzen der Erträge bzw. Aufwendungen enthalten. In den Planjahren werden jeweils Jahresfehlbeträge geplant. Sowohl in den Planjahren 2024 und 2025 als auch im Finanzplanungszeitraum kann der Ausgleich des Ergebnishaushaltes dargestellt werden, da der Ausgleich durch die Ergebnisvorträge ermöglicht wird.

	Plan 2024	Plan 2025
Kassenkreditaufnahme	35.300 €	36.300 €

Der Kredit zur Sicherung der Zahlungsfähigkeit ist in 2024 und 2025 mit 10 % der laufenden Einzahlungen veranschlagt und daher genehmigungsfrei.

## Entwicklung des Eigenkapitals, der Infrastrukturauschale und Rücklagen

### Entwicklung Eigenkapital:

Die Jahresrechnungen sind bis einschließlich 2020 aufgestellt. In den folgenden Jahren handelt es sich um vorläufige Zahlen. Die geplanten Jahresergebnisse wurden daher an die noch ausstehenden Jahresabschlussbuchungen angepasst.

	2019	2020	2021	2022	2023	2024	2025	2026	2027
	IST	IST	vorläufig	vorläufig	vorläufig	Plan	Plan	Plan	Plan
<b>Eigenkapital</b>	<b>642.224,51</b>	<b>692.176,69</b>	<b>786.736,56</b>	<b>817.962,34</b>	<b>839.555,96</b>	<b>740.755,96</b>	<b>703.455,96</b>	<b>698.755,96</b>	<b>690.755,96</b>
<b>1. Kapitalrücklage</b>	<b>398.179,39</b>	<b>398.179,39</b>	<b>414.056,68</b>	<b>430.049,84</b>	<b>445.641,67</b>	<b>443.241,67</b>	<b>440.841,67</b>	<b>438.441,67</b>	<b>436.041,67</b>
<b>Allgemeine Kapitalrücklage</b>	<b>366.686,27</b>	<b>366.686,27</b>	<b>366.686,27</b>	<b>366.686,27</b>	<b>366.686,27</b>	<b>366.686,27</b>	<b>366.686,27</b>	<b>366.686,27</b>	<b>366.686,27</b>
<b>Allgemeine Kapitalrücklage</b>	<b>366.686,27</b>	<b>366.686,27</b>	<b>366.686,27</b>	<b>366.686,27</b>	<b>366.686,27</b>	<b>366.686,27</b>	<b>366.686,27</b>	<b>366.686,27</b>	<b>366.686,27</b>
<i>Einstellung</i>	0,00	0,00	0,00	0,00	0,00	0	0	0	0
<i>Entnahme</i>	0,00	0,00	0,00	0,00	0,00	0	0	0	0
<b>Zweckgebundene Kapitalrücklage</b>	<b>31.493,12</b>	<b>31.493,12</b>	<b>47.370,41</b>	<b>63.363,57</b>	<b>78.955,40</b>	<b>76.555,40</b>	<b>74.155,40</b>	<b>71.755,40</b>	<b>69.355,40</b>
<i>Einstellung</i>	7.296,12	15.803,46	15.877,29	15.993,16	15.591,83	11.100	11.100	11.100	11.100
<i>Entnahme</i>	0,00	15.803,46	0,00	0,00		13.500	13.500	13.500	13.500
<b>2. Zweckgebundene Ergebnisrücklagen</b>	<b>0,00</b>	<b>0,00</b>	<b>0,00</b>	<b>0,00</b>	<b>0,00</b>	<b>0,00</b>	<b>0,00</b>	<b>0,00</b>	<b>0,00</b>
FAG Rücklage	0,00	0,00	0,00	0,00	0,00	0,00	0,00	0,00	0,00
<b>3. Ergebnisvortrag</b>	<b>183.317,23</b>	<b>244.045,12</b>	<b>293.997,30</b>	<b>372.679,88</b>	<b>387.912,50</b>	<b>393.914,29</b>	<b>297.514,29</b>	<b>262.614,29</b>	<b>260.314,29</b>
<b>4. Jahresüberschuss/ Jahresfehlbetrag</b>	<b>60.727,89</b>	<b>49.952,18</b>	<b>78.682,58</b>	<b>15.232,62</b>	<b>6.001,79</b>	<b>-96.400,00</b>	<b>-34.900,00</b>	<b>-2.300,00</b>	<b>-5.600,00</b>

### Entwicklung der zweckgeb. Kapitalrücklage aus investiv gebundenen Zuweisungen (ISP)

Aufgrund des Wegfalls der investiven Schlüsselzuweisungen ab dem Jahr 2020, erfolgt im Rahmen des FAG eine Zuweisung in Form einer Infrastrukturauschale. Die Höhe der Zuweisung ist abhängig von der Einwohnerzahl und der Finanzkraft der Gemeinde. Gem. § 23 FAG M-V erhalten die Gemeinden und Landkreise allgemeine Zuweisungen ausschließlich für Investitionen und Investitionsförderungsmaßnahmen sowie Instandhaltungsmaßnahmen. Diese stellen Kapitalzuschüsse dar. Gem. § 18 Absatz 4 GemHVO-Doppik M-V kann eine Entnahme der zweckgebundenen Kapitalrücklage aus investiv gebundenen Zuweisungen zur Deckung eines durch planmäßige Abschreibungen entstandenen Fehlbetrages vorgenommen werden.

		Restbestand:
Investitionspauschale 2020	15.803,46 €	<b>47.296,58 €</b>
Entnahme	15.803,46 €	<b>31.493,12 €</b>
Investitionspauschale 2021	15.877,29 €	<b>47.370,41 €</b>
Entnahme	0,00 €	<b>47.370,41 €</b>
Investitionspauschale 2022	15.993,16 €	<b>63.363,57 €</b>
Entnahme	0,00 €	<b>63.363,57 €</b>
Investitionspauschale 2023	15.591,83 €	<b>78.955,40 €</b>
Entnahme	0,00 €	<b>78.955,40 €</b>
Investitionspauschale 2024	11.100,00 €	<b>90.055,40 €</b>
Entnahme	13.500,00 €	<b>76.555,40 €</b>
Investitionspauschale 2025	11.100,00 €	<b>87.655,40 €</b>
Entnahme	13.500,00 €	<b>74.155,40 €</b>

Im Rahmen des Jahresabschlusses 2020 wurde die Infrastrukturauschale zu den Anzahlungen aus Sonderposten des Projektes "Löschwasserentnahmestelle" umgebucht.

**Entwicklung der möglichen Entnahme aus der Allgemeinen Kapitalrücklage in Höhe des Saldo der laufenden Ein- und Auszahlungen per 01.01.2012:**

mögliche Entnahme / Saldo per 01.01.2012	<b>167.797,70 €</b>	Rest:
<b>Entnahme 2019</b>	<b>0,00 €</b>	167.797,70 €
<b>Entnahme 2020</b>	<b>0,00 €</b>	167.797,70 €
<b>Entnahme 2021</b>	<b>0,00 €</b>	167.797,70 €
<b>Entnahme 2022</b>	<b>0,00 €</b>	167.797,70 €
<b>Entnahme 2023</b>	<b>0,00 €</b>	167.797,70 €
<b>Entnahme 2024</b>	<b>0,00 €</b>	167.797,70 €
<b>Entnahme 2025</b>	<b>0,00 €</b>	167.797,70 €

Aufgrund der positiven Jahresergebnisse ist eine Entnahme aus der allgemeinen Kapitalrücklage bisher nicht notwendig gewesen.

**Entwicklung der Rücklage für Belastungen aus dem Kommunalen Finanzausgleich ( RL/FAG):**

Stand 01.01.2012 / Eröffnungsbilanz	0,00 €	Bestand :
Veränderung 2014	0,00 €	0,00 €
Veränderung 2015	0,00 €	0,00 €
Veränderung 2016	0,00 €	0,00 €
Veränderung 2017	0,00 €	0,00 €
Veränderung 2018	0,00 €	0,00 €
Veränderung 2019	0,00 €	0,00 €
Veränderung 2020	0,00 €	0,00 €
Veränderung 2021	0,00 €	0,00 €
Veränderung 2022	0,00 €	0,00 €
Veränderung 2023	0,00 €	0,00 €
Veränderung 2024	0,00 €	0,00 €
Veränderung 2025	0,00 €	0,00 €

**Angaben zur Haushaltskonsolidierung**

Der Ausgleich des Ergebnishaushaltes kann in den Planjahren und im Finanzplanungszeitraum durch die hohen Ergebnisvorträge dargestellt werden. Im Finanzhaushalt werden in beiden Planjahren mehr Auszahlungen als Einzahlungen geplant, sodass jeweils ein Fehlbetrag entsteht. Der Geldbestand zum 31.12.2023 macht es jedoch möglich, den Fehlbetrag in dem Jahr 2024 auszugleichen. In 2025 reicht der Geldbestand zum Ausgleich jedoch nicht mehr aus, sodass ein **genehmigungsfreier** Kassenkredit voraussichtlich in Anspruch genommen werden muss.