

Amt-Demmin-Land

Beschlussvorlage für Gemeinde Lindenberg

öffentlich

Beschlussfassung zur Feststellung des Jahresabschlusses 2021 nach § 60 Abs. 5 Satz 1 KV M-V

<i>Federführend:</i> Amt für Zentrale Dienste und Finanzen	<i>Datum</i> 22.07.2024
<i>Bearbeitung:</i> Jennifer Hartwig	<i>Vorlage-Nr.</i> VO/GV 48/24/070

<i>Beratungsfolge</i>	<i>Geplante Sitzungstermine</i>	<i>Ö / N</i>
Gemeindevertretung Lindenberg (Entscheidung)	12.09.2024	Ö

Sachverhalt

Der Rechnungsprüfungsausschuss des Amtes Demmin-Land hat am 18.07.2024 den Jahresabschluss 2021 der Gemeinde Lindenberg zum 31. Dezember 2021 gemäß § 3a Kommunalprüfungsgesetz geprüft.

In der Niederschrift und im Anhang zur Bilanz ist ein Zahlendreher beim Ergebnisvortrag festgestellt worden. Die geänderte Niederschrift und der geänderte Anhang befindet sich als Anlage anbei. Ebenfalls wurde eine Umstimmigkeit zwischen der Bilanz und dem Reiter 15 „Vorräte“ festgestellt. Hier lässt sich sagen, dass die entsprechende Buchung zur Veränderung der Vorräte vergessen worden ist. Eine Korrektur wird beim Jahresabschluss 2022 vorgenommen.

Er hat das Ergebnis in seiner/m Niederschrift/Prüfvermerk zusammengefasst und letztlich einen uneingeschränkten Bestätigungsvermerk erteilt.

Die Unterlagen sind dieser Vorlage beigelegt.

Die Bilanzsumme: 1.136.676,60 EURO

Das Jahresergebnis 2021 vor Veränderung der Rücklagen: 69.867,05 EURO

Das Jahresergebnis 2021 nach Veränderung der Rücklagen: 69.867,05 EURO

Eine Entnahme aus Rücklagen ist nicht vorgenommen worden.

Die Finanzrechnung weist 2021 einen jahresbezogenen Saldo der laufenden Ein- und Auszahlungen vor planmäßiger Tilgung i. H. v. 95.469,28 EURO aus.

Es ergibt sich am Ende des Jahres 2021 ein Zahlungsmittelbestand von 478.193,12 EURO. Der Haushaltsausgleich ist damit gegeben.

Der Rechnungsprüfungsausschuss hat in seiner Sitzung am 18.07.2024 beschlossen, der Gemeindevertretung die Feststellung des Jahresabschlusses der Gemeinde Lindenberg zum

31. Dezember 2021 zu empfehlen.

Beschlussvorschlag

Die Gemeindevertretung stellt den Jahresabschluss der Gemeinde zum 31. Dezember 2021, geprüft durch den Rechnungsprüfungsausschuss, fest.

Finanzielle Auswirkungen

Anlage/n

1	Anhang korrigiert 2021 48 (öffentlich)
2	Anlagenübersicht 2021 48 (öffentlich)
3	Bestätigungsvermerk unterschrieben 2021 48 (öffentlich)
4	Bilanz 2021 48 (öffentlich)
5	ER 2021 48 (öffentlich)
6	Forderungsübersicht 2021 48 (öffentlich)
7	FR 2021 48 (öffentlich)
8	Niederschrift unterschrieben u. korrigiert 2021 48 (öffentlich)
9	Rechenschaftsbericht 2021 48 (öffentlich)
10	Verbindlichkeitenübersicht 2021 48 (öffentlich)

Anhang
zur Schlussbilanz
der Gemeinde Lindenberg
per 31.12.2021

Inhalt	Seite
1	Rechtliche Grundlagen..... 4
2	Gliederung des Jahresabschlusses..... 4
3	Aktiva - Bewertung des Anlagevermögens 5
3.1	Immaterielle Vermögensgegenstände 5
3.2	Sachanlagen..... 5
3.2.1	Unbebaute Grundstücke und grundstücksgleiche Rechte 6
3.2.2	Bebaute Grundstücke und grundstücksgleiche Rechte 6
3.2.3	Infrastrukturvermögen 7
3.2.4	Kunstgegenstände, Bau- und Bodendenkmäler 7
3.2.5	Fahrzeuge, Maschinen, Technische Anlagen, Betriebs- und Geschäftsausstattung 7
3.3	Finanzanlagen..... 8
4	Umlaufvermögen 8
4.1	Vorräte 8
4.2	Forderungen und sonstige Vermögensgegenstände 8
4.3	Kassenbestand, Guthaben bei Kreditinstituten 9
5	Regelungen zu aktiven Rechnungsabgrenzungsposten..... 10
6	Passiva 10

6.1	Eigenkapital.....	10
6.1.1	Entwicklung der zweckgebundenen Kapitalrücklage aus investiv gebundenen Zuwendungen.....	11
6.2	Sonderposten.....	11
6.2.1	Entwicklung der sonstigen Sonderposten.....	12
6.3	Rückstellungen.....	12
6.4	Verbindlichkeiten.....	13
6.5	Passive Rechnungsabgrenzungsposten.....	13
7.	Ergebnisrechnung.....	13
8.	Finanzrechnung.....	14

1 Rechtliche Grundlagen

Das Amt Demmin-Land und die amtsangehörigen Gemeinden arbeiten ab dem 01.01.2012 nach den Regeln der doppelten Buchführung (Doppik).

Die Gemeinde **Lindenberg** hat entsprechend gemäß § 60 KV M-V für den Schluss eines jeden Haushaltsjahres einen Jahresabschluss aufzustellen, in dem das Ergebnis der Haushaltswirtschaft des Haushaltsjahres nachzuweisen ist. Er hat das Vermögen, das Eigenkapital, die Sonderposten, die Rückstellungen, die Verbindlichkeiten, die Rechnungsabgrenzungsposten, die Erträge und Aufwendungen sowie die Einzahlungen und Auszahlungen vollständig zu enthalten, soweit durch Gesetz oder auf Grund eines Gesetzes nichts anderes bestimmt ist. Der Jahresabschluss hat unter Beachtung der Grundsätze ordnungsmäßiger Buchführung ein den tatsächlichen Verhältnissen entsprechendes Bild der Vermögens-, Finanz- und Ertragslage der Gemeinde zu vermitteln.

Zu diesem Zweck sind die in der Eröffnungsbilanz aufgeführten Aktiva (Anlagevermögen, Umlaufvermögen und aktive Rechnungsabgrenzungsposten) und Passiva (Eigenkapital, Sonderposten, Rückstellungen, Verbindlichkeiten und passive Rechnungsabgrenzungsposten) fortzuschreiben.

Die vorliegende Schlussbilanz und die Jahresrechnung wurden nach den Vorschriften des § 60 der Kommunalverfassung Mecklenburg–Vorpommern (KV M-V) und der §§ 17 Abs.5 bis 7; 32 Abs.1 Nr.5; 34 Abs.6 bis 8; 39 Abs.2; 42 Abs.1; 43 Abs.1 bis 3; 44 Abs. 3 und 4; 45 Abs.3 und 4; 46 Abs.2 und 3; 47 Abs.2 und 48 der Gemeindehaushaltsverordnung- Doppik (GemHVO Doppik) erstellt.

Weitere Informationen sind dem Rechenschaftsbericht zu entnehmen.

2 Gliederung des Jahresabschlusses

Die Gliederungsvorschriften der GemHVO-Doppik fanden uneingeschränkt Beachtung.

3 Aktiva - Bewertung des Anlagevermögens

Die Bilanzierungs- und Bewertungsmethoden sind gegenüber dem Haushaltsvorjahr unverändert.

Für 2021 wurden die neu angeschafften und zu bilanzierenden Vermögensgegenstände mit ihren Anschaffungs-/Herstellungskosten bewertet. Die bereits vorhandenen wurden abgeschrieben.

Die Abschreibungsdauer von Vermögenswerten richtet sich nach den Vorgaben der Abschreibungstabelle des Landes Mecklenburg-Vorpommern.

Die Abschreibung erfolgt grundsätzlich linear, d. h. in gleichen Jahresraten über die voraussichtliche Nutzungsdauer.

Die Abgänge werden mit dem Restbuchwert und die Buchgewinne bzw. Buchverluste werden in der Ergebnisrechnung berücksichtigt.

3.1 Immaterielle Vermögensgegenstände

Die Gemeinde **Lindenberg** hat keine immateriellen Vermögensgegenstände.

3.2 Sachanlagen

Bewegliche Vermögensgegenstände des Sachanlagevermögens, deren Anschaffungs- oder Herstellungskosten 1.000 € netto nicht übersteigen (geringwertige Güter), wurden bis 2018 im Jahr des Zugangs voll abgeschrieben und mit einem Erinnerungswert von 1 € angesetzt. Alle geringwertigen Güter, die in der Bilanz mit einem Erinnerungswert von 1 € standen, wurden in 2019 in Vollabgang gebracht. Ab 2019 werden in der Bilanz nur noch Vermögensgegenstände ab einem Nettobetrag von mehr als 1.000 € berücksichtigt, die dann auch linear abgeschrieben werden.

3.2.1 Unbebaute Grundstücke und grundstücksgleiche Rechte

In 2021 gab es für die unbebauten Grundstücke **folgende Veränderungen** gegenüber der Vorjahresschlussbilanz unter den Positionen 1.2.1 und 1.2.2:

	Veränderungen	Endbetrag in €
Wald, Forsten	gleichbleibend	3,00
Wald, Forsten	gleichbleibend	3,00
Sonstige unbebaute Grundstücke und grundstücksgleiche Rechte	gleichbleibend	25.402,68
Grünflächen	-2.238,39	15.451,19
Ackerland	gleichbleibend	6.259,09
Kiesgruben, Steinbrüche, sonstige Abbauf Flächen	gleichbleibend	1,00
Gewässer	gleichbleibend	3.691,20
Sonstige unbebaute Grundstücke	gleichbleibend	0,20

Bei den Veränderungen sind Verkäufe von Flächen zwecks Verkauf Lindenstraße 17,19,21 abgebildet.

3.2.2 Bebaute Grundstücke und grundstücksgleiche Rechte

Bei den Gebäuden wurde eine lineare **Abschreibung** vorgenommen, so dass abschließend folgende bebaute Grundstücke und darauf stehende Gebäude und Außenanlagen in der Schlussbilanz der Gemeinde unter der Position 1.2.3 aufgeführt sind:

	Veränderung in €	Endbetrag in €
Gebäudefläche mit Wohnbauten	-17.802,10	14.258,55
Wohnbauten /Gebäude	-2.487,36	57.210,36
Außenanlagen von Wohnbauten	-1,00	2,00
Gebäudefläche mit sozialen Einrichtungen	gleichbleibend	6.478,39
Soziale Einrichtungen/ Gebäude	-3.265,43	84.901,00
Außenanlagen von sozialen Einrichtungen	gleichbleibend	1,00
Gebäudefläche mit sonstigen Gebäuden	gleichbleibend	6.223,81
sonstige Gebäude	-3.615,69	106.425,40
Außenanlagen von sonstigen Gebäuden	gleichbleibend	6,00
Insgesamt:	-27.171,58	275.506,51

Auch hier sind Verkäufe von Flächen zwecks Verkauf Lindenstraße 17,19,21 abgebildet.

3.2.3 Infrastrukturvermögen

Insgesamt ist folgendes Infrastrukturvermögen in der Schlussbilanz der Gemeinde **Lindenberg** unter der Position 1.2.4. aufgeführt.:

	Veränderung	Endbetrag in €
Hauptanlagen	-2.209,97€	50.633,51
Nebenanlagen	-3.713,91 €	83.531,91
Grundstücke	unverändert	29.151,28
Sonstige Anlagen	-186,57 €	1.439,45
SUMME:	-6.110,45 €	164.756,15

3.2.4 Kunstgegenstände, Bau- und Bodendenkmäler

Die Gemeinde **Lindenberg** besitzt ein Kriegerdenkmal für die Gefallenen des Ersten Weltkrieges und den „Schäferstein“.

Da beide Denkmäler nicht grundlegend saniert wurden, stehen sie weiterhin mit je 1€ in der Bilanz.

3.2.5 Fahrzeuge, Maschinen, Technische Anlagen, Betriebs- und Geschäftsausstattung

Fahrzeuge, Maschinen, technische Anlagen sowie Betriebs- und Geschäftsausstattung sind grundsätzlich mit den fortgeführten Anschaffungs-/Herstellungskosten zu bewerten und werden linear abgeschrieben.

In der Schlussbilanz der Gemeinde **Lindenberg** sind unter den Positionen 1.2.7, 1.2.8 und 1.2.9 folgende Anlagegüter aufgeführt:

	Veränderung	Endbetrag in €
1.2.7 Maschinen, technische Anlagen, Fahrzeuge GESAMT:	0,00 €	0,00
1.2.8. Betriebs- und Geschäftsausstattung GESAMT:	-417,50 €	3.548,75
Betriebs- u. Geschäftsausst. ab 1.000 € Netto	-417,50 €	3.548,75
1.2.9. Pflanzen und Tiere	0,00 €	0,00
1.2.10. Geleistete Anzahlungen auf Sachanlagen, Anlagen in Bau	3.380,24 €	3.380,24
GESAMT:	2.962,74 €	6.928,99

3.3 Finanzanlagen

Hier sind gegenüber der Vorjahresbilanz **Veränderungen des Aktienbestandes** aufgetreten, so dass unter der Position 1.3 der Schlussbilanz der Gemeinde **Lindenberg** insgesamt nun folgende Finanzanlagen aufgeführt werden:

	Veränderung	Endbetrag in €
Sondervermögen mit Sonderrechnung		
Zweckverbände, Anstalten des öffentlichen Rechts, rechtsfähige kommunale Stiftungen		
von Zweckverbänden und dergleichen	0,00 €	172.815,97

4 Umlaufvermögen

4.1 Vorräte

Vorräte wie z. B. Heizöl sind mit den Anschaffungs-/Herstellungskosten zu bewerten. Sofern Vorräte bereits aus Lagern abgegeben worden sind, gelten sie als verbraucht. Die Gemeinde **Lindenberg** hat folgende Vorräte.

Konto	Kontobezeichnung	per 31.12. Vorjahr (€)	Veränderungen (€)	Schlussbilanz Betrag (€)
2.1.1	Roh-, Hilfs- und Betriebsstoffe			
	<i>Betriebsstoffe/ Heizöl</i>	4.773,00	0	4.773,00
	<i>Fertige Erzeugnisse, fertige Leistungen und Waren</i>	120.609,47	-120.609,47	0,00
	Summe:	125.971,32	-120.609,47	4.773,00

4.2 Forderungen und sonstige Vermögensgegenstände

Alle Forderungen sind zum Bilanzstichtag nachgewiesen. Sie sind nach den einzelnen Konten getrennt dargestellt.

Die Aufstellung der Einzelbeträge ist der Bilanz beigefügt.

Alle Forderungen wurden einzeln auf ihre Werthaltigkeit hin überprüft. Sofern eine Forderung als zweifelhaft eingestuft wurde, erfolgte eine Einzelwertberichtigung.

Für die Gemeinde **Lindenberg** sind folgende Forderungen unter der Position 2.2 in der Schlussbilanz dargestellt:

	Betrag in €
Öffentlich-rechtliche Forderungen, Forderungen	1.065,30
aus Transferleistungen	
Gebührenforderungen gegenüber privaten Unternehmen	0,00
Gebührenforderungen gegenüber den sonst. priv. Bereich	162,75
Beitragsforderungen	0,00
Grundsteuerforderungen gegenüber privaten Unternehmen	0,00
Gewerbesteuerforderungen gegenüber den priv. Unternehmen	0,00
Grundsteuerforderungen gegen den sonst. priv. Bereich	592,39
Sonst. Steuerforderungen gegen den sonstigen privaten Bereich	310,16
Forderungen aus Transferleistungen gegen den sonstigen privaten Bereich	0,00
Wertberichtigungen	0,00
von Gebührenforderungen	0,00
von Beitragsforderungen	0,00
von Grundsteuerforderungen	0,00
von Steuerforderungen	0,00
Privatrechtliche Forderungen aus Lieferungen und Leistungen	3.403,22
gegen private Unternehmen	0,00
gegen den sonstigen privaten Bereich	3.482,21
Wertberichtigungen	-78,99
Forderungen aus Lieferungen und Leistungen	-78,99
Forderungen gegen den sonstigen öffentlichen Bereich	478.193,12
ans Amt aus Liquiditätsmitteln: Laufendes Verrechnungskonto	478.193,12
Sonstige Forderungen gegen den sonstigen öffentlichen Bereich	0,00
Sonstige Vermögensgegenstände	3.826,66
Forderungen aus Treuhandkontobestand	0,00
Forderungen aus Verwahrkonten	0,00
Vorjahresabgrenzungen	3.826,66
Summe Forderungen	486.488,30
Summe Wertberichtigungen	-78,99

4.3 Kassenbestand, Guthaben bei Kreditinstituten

Das Amt Demmin-Land führt die Einheitskasse und weist damit den gesamten Zahlungsmittelbestand für alle Gemeinden und das Amt nach einzelnen Zahlwegkonten aus.

Die Darstellung der Liquidität des Amtes gegenüber den Gemeinden erfolgt über Forderungs- und Verbindlichkeitskonten.

Der in der Bilanz ausgewiesene Bestand der Forderungen gegenüber dem Amt (**liquiden Mittel = 478.193,12 €**) stimmt mit dem entsprechenden Bestand im Tagesabschluss der Amtskasse zum Bilanzstichtag überein.

5 Regelungen zu aktiven Rechnungsabgrenzungsposten

Als Rechnungsabgrenzungsposten sind auf der Aktivseite vor dem Abschlussstichtag geleistete Ausgaben auszuweisen, soweit sie Aufwand für eine bestimmte Zeit nach diesem Tag darstellen.

Bei der Gemeinde wurden 2021 **keine** aktiven RAP abgegrenzt.

6 Passiva

6.1 Eigenkapital

Das Eigenkapital ist die Summe aus den Kapitalrücklagen, den zweckgebundenen Ergebnisrücklagen, den Ergebnisvorträgen und dem Jahresüberschuss bzw. -fehlbetrag. Dabei errechnet sich die Allgemeine Kapitalrücklage aus der Differenz zwischen AKTIVA einerseits und den zweckgebundenen Kapitalrücklagen und Ergebnisrücklagen, den Sonderposten, Rückstellungen, Verbindlichkeiten und passiven Rechnungsabgrenzungsposten andererseits.

In der Schlussbilanz der Gemeinde **Lindenberg** ist unter der Position 1. folgendes Eigenkapital dargestellt:

Eigenkapital	Veränderung in €	Endbetrag in €
Kapitalrücklage	0,00	398.179,39
20110000 Allgemeine Kapitalrücklage	0,00	366.686,27
Zweckgebundene Kapitalrückl. aus investiv geb. Zuwendung.	0,00	31.493,12
Ergebnisvortrag	49.952,18	293.997,30
Jahresüberschuss	19.914,87	69.867,05
Eigenkapital gesamt:	69.867,05	762.043,74

6.1.1 Entwicklung der Zweckgebundenen Kapitalrücklage aus investiv gebundenen Schlüsselzuweisungen:

Stand 01.01.2012 / Eröffnungsbilanz	10.445,57 €	Rest:
Zugang 2012	4.598,21 €	15.043,78 €
Entnahme 2012	0,00 €	15.043,78 €
Zugang 2013	4.733,48 €	19.777,26 €
Entnahme 2013	18.735,07 €	1.042,19 €
Zugang 2014	4.705,14 €	5.747,33 €
Entnahme 2014	0,00 €	5.747,33 €
Zugang 2015	4.923,36 €	10.670,69 €
Entnahme 2015	0,00 €	10.670,69 €
Zugang 2016	3.966,48 €	14.637,17 €
Entnahme 2016	0,00 €	14.637,17 €
Zugang 2017	5.655,12 €	20.292,29 €
Entnahme 2017	0,00 €	20.292,29 €
Zugang 2018	3.904,71 €	24.197,00 €
Entnahme 2018	0,00 €	24.197,00 €
Zugang 2019	7.296,12 €	31.493,12 €
Entnahme 2019	0,00 €	31.493,12 €
Zugang 2020	15.803,46 €	47.296,58 €
Entnahme 2020	15.803,46 €	31.493,12 €
Zugang 2021	15.877,29 €	47.296,58 €
Entnahme 2021	15.877,29 €	31.493,12 €
Stand 31.12.2021	31.493,12 €	31.493,12 €

Die **Beträge** aus 2020 und 2021 wurden umgebucht nach 12600.23310000H für Löschwassarentnahmestelle

In der Ergebnisrechnung sind für das Anlagevermögen Sonderpostenaufösungen für Zuwendungen und Beiträge in Höhe von **2.367,15 €** und Abschreibungsaufwendungen in Höhe von **27.331,30 €** enthalten.

So dass daraus der Gemeinde ein **Überschuss** i. H. v. **24.964,15 €** entsteht.

Dies ist der höchstmögliche **genehmigungsfreie** Betrag für die Entnahme aus der oben genannten zweckgebundenen Kapitalrücklage.

2021 muss kein Betrag entnommen werden.

6.2 Sonderposten

Vermögensgegenstände, die mit Hilfe von Zuwendungen angeschafft oder hergestellt wurden, sind in voller Höhe zu aktivieren (Bruttoausweis). Sonderposten sind über die betriebsgewöhnliche Nutzungsdauer der bezuschussten Vermögensgegenstände linear ertragswirksam und entsprechend der Wertentwicklung des bezuschussten Vermögensgegenstandes aufzulösen.

Folgende Sonderposten sind in der Schlussbilanz der Gemeinde **Lindenberg** unter der Position 2. abgebildet:

	Veränderungen	Betrag in €
Sonderposten zum Anlagevermögen	18.930,82 €	88.315,75
Sonderposten aus Zuwendungen	-2.037,73 €	40.447,14
Sonderposten aus Beiträgen und ähnlichen Entgelten	-329,42 €	5.307,85
Sonstige Sonderposten (Haushaltskonsolidierungsmittel)	unverändert	112,04
Insgesamt:	18.930,82 €	88.427,79

6.2.1. Entwicklung der sonstigen Sonderposten aus Haushaltskonsolidierungsmitteln (Beträge in €):

Stand 01.01.2012 / Eröffnungsbilanz	49.827,56	Rest:	
Auflösung 2013 für Fehlbetragsausgleich	35.140,39	14.687,17	
Auflösung 2016 für Fehlbetragsausgleich	5.526,63	9.160,54	
Auflösung 2017 für Fehlbetragsausgleich	9.048,50	112,04	
Auflösung 2018, 2019, 2020	0,00	112,04	
Auflösung 2021	0,00	112,04	2021 ist kein Betrag aufgelöst worden.
Stand 31.12.2021	112,04		

6.3 Rückstellungen

Rückstellungen sind zu bilden für:

Pensionen und Beihilfeverpflichtungen, Altersteilzeit, Verbindlichkeiten aufgrund von Steuerschuldverhältnissen und für drohende Verpflichtungen aus anhängigen Gerichtsverfahren.

Bei der Gemeinde **Lindenberg** wurden keine Rückstellungen gebildet.

6.4 Verbindlichkeiten

Verbindlichkeiten sind Verpflichtungen der Gemeinde Lindenberg, die sowohl dem Grunde als auch der Höhe und Fälligkeit nach feststehen. Sie sind in der Schlussbilanz mit ihrem Rückzahlungsbetrag zu bewerten.

Alle Verbindlichkeiten, die in der Schlussbilanz der Gemeinde **Lindenberg** berücksichtigt wurden, sind in der folgenden Tabelle zusammengefasst.

Die Einzelbeträge sind der Bilanz als Anlage beigelegt.

	Betrag in €
Verbindlichkeiten aus Kreditaufnahmen	237.555,57
für Investitionen und Investitionsförderungsmaßnahmen	237.555,57
Verbindlichkeiten aus Lieferungen und Leistungen	0,00
Verbindlichkeiten aus Transferleistungen	0,00
Verbindlichkeiten gegenüber Sondervermögen mit Sonderrechnung, Zweckverbänden, Anstalten des öffentlichen Rechts, rechtsfähigen kommunalen Stiftungen	
Sonstige Verbindlichkeiten gegenüber Sparkassen	4.572,62
Sonstige Verbindlichkeiten gegenüber dem sonstigen öffentlichen Bereich	41.538,66
Investitionskredite vom Land/ Laufzeit mehr als 5 Jahre	41.538,66
Sonstige Verbindlichkeiten	2.538,22
Verbindlichkeiten aus Überzahlungen (übergreifend)	0,00
Verbindlichkeiten aus Verwahrkonten	879,19
VJ-Abgrenzungen	1.659,03
SUMME:	286.205,07


6.5 Passive Rechnungsabgrenzungsposten

In der Bilanz der Gemeinde **Lindenberg** sind unter dieser Position alle Einnahmen vor dem Schlussbilanzstichtag 31.12.2021 auszuweisen, soweit sie Ertrag für eine bestimmte Zeit nach dem Schlussbilanzstichtag darstellen.

Hier werden für **Lindenberg** keine Beträge ausgewiesen.

7. Die **Ergebnisrechnung** der Gemeinde schließt wie folgt ab (EHH: Ergebnishaushalt):

	Planansatz 2021	Ergebnis 2021
1 ordentliche Erträge	286.000 €	370.912,34 €
2 davon Erträge aus Sonderpostenauflösung	2.300 €	2.367,15 €
3 ordentliche Aufwendungen	278.200 €	301.045,29 €
4 davon Abschreibungen	14.900 €	15.896,43 €
5 ordentliches Ergebnis aus Verwaltungstätigkeit	7.800 €	69.867,05 €
6 davon Zins- und sonstige Finanzerträge	7.000 €	8.961,84 €
7 davon Zins- und sonstige Finanzaufwendungen	2.900 €	4.629,87 €
8 Saldo der Zinserträge und -aufwendungen	4.100 €	4.331,97 €
9 Ordentliches Ergebnis	7.800 €	69.867,05 €
10 Außerordentliche Erträge	0 €	0,00 €
11 Außerordentliche Aufwendungen	0 €	0,00 €
12 Außerordentliches Ergebnis	0 €	0,00 €
13 Jahresergebnis vor Veränderung der Rücklagen	7.800 €	69.867,05 €
14 Einstellung in die Kapitalrücklage	0 €	0,00 €
15 Entnahme aus der Kapitalrücklage	0 €	0,00 €
16 Einstellung in die Rücklage für Belastungen aus dem kommunalen Finanzausgleich	0 €	0,00 €
17 Entnahme aus der Rücklage für Belastungen aus dem kommunalen Finanzausgleich	0 €	0,00 €
18 Entnahme aus sonstige zweckgebundene Ergebnisrücklage	0 €	0,00 €
19 JAHRESERGEBNIS (Jahresüberschuss (+)/Jahresfehlbetrag (-))	7.800 €	69.867,05 €
20 Vortrag aus Vorjahren:		293.997,03 €
21 Vorzutragender Jahresüberschuss (+) / Jahresfehlbetrag (-)		363.864,08 €

* geändert
22.07.24


8. Die **Finanzrechnung** der Gemeinde schließt wie folgt ab (FHH: Finanzhaushalt):

	Planansatz 2021	Ergebnis 2021
1 ordentliche Einzahlungen	283.700 €	382.628,12 €
2 ordentliche Auszahlungen	263.300 €	287.158,84 €
3 Saldo der ordentlichen Ein- und Auszahlungen	20.400 €	95.469,28 €
4 davon Zinseinzahlungen	7.000 €	8.961,84 €
5 davon Zinsauszahlungen	2.900 €	4.677,02 €
6 Saldo der Zinsein- und Zinsauszahlungen	4.100 €	4.284,82 €
7 Außerordentliche Einzahlungen	0 €	0,00 €
8 Außerordentliche Auszahlungen	0 €	0,00 €
9 Saldo der außerordentlichen Ein- und Auszahlungen	0 €	0,00 €
10 Saldo der ordentlichen und außerordentlichen Ein- und Auszahlungen	20.400 €	95.469,28 €
11 Summe der Einzahlungen aus Investitionstätigkeit	15.800 €	158.297,97 €
12 Summe der Auszahlungen aus Investitionstätigkeit	0 €	3.380,24 €
13 Saldo der Ein- und Auszahlungen aus Investitionstätigkeit	15.800 €	154.917,73 €
14 FINANZMITTELÜBERSCHUSS (+) / FINANZMITTELFEHLBEDARF (-)	36.200 €	250.387,01 €
15 Aufnahme von Krediten für Investitionen und -förderungsmaßnahmen	0 €	0,00 €
16 Tilgung von Krediten für Investitionen und -förderungsmaßnahmen	29.900 €	36.043,20 €
17 Saldo der Ein- und Auszahlungen aus Krediten für Investitionen	-29.900 €	-36.043,20 €
18 Saldo der Ein- und Auszahlungen aus durchlaufenden Geldern	0 €	0,00 €
19 Veränderungen der Forderungen und Verbindlichkeiten gegenüber dem Amt	6.300 €	214.343,81 €
20 Forderungen gegenüber dem Amt aus dem Zahlungsmittelbestand zum 31.12.20	178.213 €	263.849,31 €
21 Forderungen gegenüber dem Amt aus dem Zahlungsmittelbestand zum 31.12.21	184.513 €	478.193,12 €
22 Jahresbezogenes Saldo der laufenden Ein- und Auszahlungen	-9.500 €	59.426,08 €
23 Saldo der laufenden Ein- und Auszahlungen zum 31.12. des Vorjahres	170.914 €	232.636,28 €
24 Saldo der laufenden Ein- und Auszahlungen zum 31.12. des Haushaltsjahres	161.414 €	292.062,36 €

Lindenberg, den _____

Bürgermeisterin

Eingeschränkt auf Alle Anlagennummern

Art (gemäß §47 Absatz 4 Nummer 1 bzw. Sortierung: FIBU-Bilanzstruktur)	Anschaffungs- und Herstellungskosten /				Abschreibungen, Wertberichtigungen / Auflösungsbeträge									Restbuchwerte	
	Stand zum 31.12.2020	Zugänge im Haushaltsjahr	Abgänge im Haushaltsjahr	Umbuchungen im Haushaltsjahr	Stand zum 31.12.2021	aufgelaufene Abschreibungen zum 31.12.2020	Zuschreibung im Haushaltsjahr	Abschreibungen im Haushaltsjahr	Umbuchung im Haushaltsjahr	aufgelaufene Abschreibungen auf Abgänge	außerplanmäßige Abschreibungen Auflösungsbeiträge	Abschreibungen zum 31.12.2021	Restbuchwert am Ende des Haushaltsjahres	Restbuchwert am Ende des Haushalts- vorjahres	
	in EUR	in EUR	in EUR	in EUR	in EUR	in EUR	in EUR	in EUR	in EUR	in EUR	in EUR	in EUR	in EUR	in EUR	
1	2	3	4	5	6	7	8	9	10	11	12	13	14		
1. Anlagenübersicht	0,00	0,00	0,00	0,00	0,00	0,00	0,00	0,00	0,00	0,00	0,00	0,00	0,00	0,00	
1.1 Immaterielle Vermögensgegenstände	0,00	0,00	0,00	0,00	0,00	0,00	0,00	0,00	0,00	0,00	0,00	0,00	0,00	0,00	
1.1.1 Gewerbliche Schutzrechte und ähnliche Rechte und Werte sowie Lizenzen an solchen Rechten und Werten	0,00	0,00	0,00	0,00	0,00	0,00	0,00	0,00	0,00	0,00	0,00	0,00	0,00	0,00	
1.1.2 Geleistete Zuwendungen	0,00	0,00	0,00	0,00	0,00	0,00	0,00	0,00	0,00	0,00	0,00	0,00	0,00	0,00	
1.1.3 Gezahlte Investitionszuschüsse	0,00	0,00	0,00	0,00	0,00	0,00	0,00	0,00	0,00	0,00	0,00	0,00	0,00	0,00	
1.1.4 Geschäfts- oder Firmenwert	0,00	0,00	0,00	0,00	0,00	0,00	0,00	0,00	0,00	0,00	0,00	0,00	0,00	0,00	
1.1.5 Geleistete Anzahlungen auf immaterielle Vermögensgegenstände	0,00	0,00	0,00	0,00	0,00	0,00	0,00	0,00	0,00	0,00	0,00	0,00	0,00	0,00	
Summe immaterielle Vermögensgegenstände	0,00	0,00	0,00	0,00	0,00	0,00	0,00	0,00	0,00	0,00	0,00	0,00	0,00	0,00	
1.2 Sachanlagen	0,00	0,00	0,00	0,00	0,00	0,00	0,00	0,00	0,00	0,00	0,00	0,00	0,00	0,00	
1.2.1 Wald, Forsten	3,00	0,00	0,00	0,00	3,00	0,00	0,00	0,00	0,00	0,00	0,00	0,00	3,00	3,00	
1.2.2 Sonstige unbebaute Grundstücke und grundstücksgleiche Rechte	27.641,07	0,00	2.238,39	0,00	25.402,68	0,00	0,00	0,00	0,00	0,00	0,00	0,00	25.402,68	27.641,07	
1.2.3 Bebaute Grundstücke und grundstücksgleiche Rechte	834.964,85	0,00	29.228,10	0,00	805.736,75	532.286,76	0,00	9.368,48	0,00	11.425,00	0,00	530.230,24	275.506,51	302.678,09	
1.2.4 Infrastrukturvermögen	298.221,75	0,00	0,00	0,00	298.221,75	127.355,15	0,00	6.110,45	0,00	0,00	0,00	133.465,60	164.756,15	170.866,60	
1.2.5 Bauten auf fremden Grund und Boden	0,00	0,00	0,00	0,00	0,00	0,00	0,00	0,00	0,00	0,00	0,00	0,00	0,00	0,00	
1.2.6 Kunstgegenstände, Denkmäler	2,00	0,00	0,00	0,00	2,00	0,00	0,00	0,00	0,00	0,00	0,00	0,00	2,00	2,00	
1.2.7 Maschinen, technische Anlagen, Fahrzeuge	0,00	0,00	0,00	0,00	0,00	0,00	0,00	0,00	0,00	0,00	0,00	0,00	0,00	0,00	
1.2.8 Betriebs- und Geschäftsausstattung	4.175,00	0,00	0,00	0,00	4.175,00	208,75	0,00	417,50	0,00	0,00	0,00	626,25	3.548,75	3.966,25	
1.2.9 Pflanzen und Tiere	0,00	0,00	0,00	0,00	0,00	0,00	0,00	0,00	0,00	0,00	0,00	0,00	0,00	0,00	
1.2.10 Geleistete Anzahlungen auf Sachanlagen, Anlagen im Bau	0,00	3.380,24	0,00	0,00	3.380,24	0,00	0,00	0,00	0,00	0,00	0,00	0,00	3.380,24	0,00	
Summe Sachanlagen	1.165.007,67	3.380,24	31.466,49	0,00	1.136.921,42	659.850,66	0,00	15.896,43	0,00	11.425,00	0,00	664.322,09	472.599,33	505.157,01	
1.3 Finanzanlagen	0,00	0,00	0,00	0,00	0,00	0,00	0,00	0,00	0,00	0,00	0,00	0,00	0,00	0,00	
1.3.1 Anteile an verbundenen Unternehmen	0,00	0,00	0,00	0,00	0,00	0,00	0,00	0,00	0,00	0,00	0,00	0,00	0,00	0,00	
1.3.2 Ausleihungen an verbundene Unternehmen	0,00	0,00	0,00	0,00	0,00	0,00	0,00	0,00	0,00	0,00	0,00	0,00	0,00	0,00	
1.3.3 Beteiligungen	0,00	0,00	0,00	0,00	0,00	0,00	0,00	0,00	0,00	0,00	0,00	0,00	0,00	0,00	
1.3.4 Ausleihungen an Unternehmen, mit denen ein Beteiligungsverhältnis besteht	0,00	0,00	0,00	0,00	0,00	0,00	0,00	0,00	0,00	0,00	0,00	0,00	0,00	0,00	
1.3.5 Sondervermögen mit Sonderrechnung, Zweckverbände, Anstalten des öffentlichen Rechts, rechtsfähige kommunale Stiftungen	172.815,97	0,00	0,00	0,00	172.815,97	0,00	0,00	0,00	0,00	0,00	0,00	0,00	172.815,97	172.815,97	
1.3.6 Ausleihungen an Sondervermögen mit Sonderrechnung, Zweckverbände, Anstalten des öffentlichen Rechts, rechtsfähige kommunale Stiftungen	0,00	0,00	0,00	0,00	0,00	0,00	0,00	0,00	0,00	0,00	0,00	0,00	0,00	0,00	
1.3.7 Sonstige Wertpapiere des Anlagevermögens	0,00	0,00	0,00	0,00	0,00	0,00	0,00	0,00	0,00	0,00	0,00	0,00	0,00	0,00	
1.3.8 Anteilige Rücklagen der Versorgungskassen zur Abdeckung von Pensionsverpflichtungen	0,00	0,00	0,00	0,00	0,00	0,00	0,00	0,00	0,00	0,00	0,00	0,00	0,00	0,00	
1.3.9 Sonstige Ausleihungen	0,00	0,00	0,00	0,00	0,00	0,00	0,00	0,00	0,00	0,00	0,00	0,00	0,00	0,00	
Summe Finanzanlagen	172.815,97	0,00	0,00	0,00	172.815,97	0,00	0,00	0,00	0,00	0,00	0,00	0,00	172.815,97	172.815,97	
Summe Anlagevermögen	1.337.823,64	3.380,24	31.466,49	0,00	1.309.737,39	659.850,66	0,00	15.896,43	0,00	11.425,00	0,00	664.322,09	645.415,30	677.972,98	
2.1 Sonderpostenübersicht zum Anlagevermögen	0,00	0,00	0,00	0,00	0,00	0,00	0,00	0,00	0,00	0,00	0,00	0,00	0,00	0,00	
2.1.1 Sonderposten aus Zuwendungen	85.468,22	0,00	0,00	0,00	85.468,22	42.983,35	0,00	2.037,73	0,00	0,00	0,00	45.021,08	40.447,14	42.484,87	
2.1.2 Sonderposten aus Beiträgen und ähnlichen Entgelten	10.006,45	0,00	0,00	0,00	10.006,45	4.369,18	0,00	329,42	0,00	0,00	0,00	4.698,60	5.307,85	5.637,27	
2.1.3 Sonderposten aus Anzahlungen für Anlagevermögen	21.262,79	21.297,97	0,00	0,00	42.560,76	0,00	0,00	0,00	0,00	0,00	0,00	0,00	42.560,76	21.262,79	
2. Summe Sonderposten zum Anlagevermögen	116.737,46	21.297,97	0,00	0,00	138.035,43	47.352,53	0,00	2.367,15	0,00	0,00	0,00	49.719,68	88.315,75	69.384,93	

**Bestätigungsvermerk
zur Jahresrechnungsprüfung für die
Gemeinde Lindenberg**

Gemäß § 1 Abs. 4 KPG obliegt die örtliche Prüfung dem Rechnungsprüfungsausschuss der Gemeinde. Die Gemeinde **Lindenberg** hat diese Aufgabe dem Rechnungsprüfungsausschuss des Amtes Demmin- Land übertragen.

Die örtliche Prüfung umfasst gemäß § 3 Abs. 1 Nr. 1, 3 bis 5 und 8 des Kommunalprüfungsgesetzes M-V auch die Prüfung des Jahresabschlusses, der Anlagen zum Jahresabschluss sowie die Einhaltung der Grundsätze ordnungsmäßiger Buchführung. Aufgrund dieser rechtlichen Bestimmung haben wir den Jahresabschluss - bestehend aus Ergebnisrechnung, Finanzrechnung, den Teilrechnungen, der Bilanz, dem Anhang sowie den Anlagen zum Jahresabschluss - unter Einbeziehung des Rechnungswesens der

Gemeinde Lindenberg

für das Haushaltsjahr vom 01. Januar 2021 bis zum 31. Dezember 2021 geprüft.

Das Rechnungswesen und der Jahresabschluss sowie die Anlagen zum Jahresabschluss gemäß § 60 KV M-V und der §§ 24 bis 53 GemHVO-Doppik wurden von der Verwaltung des Amtes unter der Gesamtverantwortung des Amtsvorstehers gemäß § 127 Abs. 2 KV M-V sowie des Bürgermeisters erstellt. Unsere Aufgabe ist es, auf der Grundlage der von uns durchgeführten Prüfung eine Beurteilung über den Jahresabschluss sowie die Anlagen zum Jahresabschluss unter Einbeziehung des Rechnungswesens abzugeben.

Wir haben unsere Jahresabschlussprüfung unter Beachtung des § 3a KPG vorgenommen. Die Prüfung haben wir so geplant und durchgeführt, dass Unrichtigkeiten und Verstöße, die sich auf die Darstellung des durch den Jahresabschluss und die Anlagen zum Jahresabschluss unter Beachtung der Grundsätze ordnungsmäßiger Buchführung vermittelten Bildes der Vermögens-, Finanz- und Ertragslage wesentlich auswirken, mit hinreichender Sicherheit erkannt werden.

Bei der Festlegung der Prüfungshandlungen werden die Kenntnisse über das wirtschaftliche und rechtliche Umfeld der Gemeinde **Lindenberg** sowie die Erwartungen über mögliche Fehler berücksichtigt.

Im Rahmen der Prüfung werden die Wirksamkeit des rechnungslegungsbezogenen internen Kontrollsystems sowie Nachweise für die Angaben in Buchführung, Jahresabschluss und in den Anlagen zum Jahresabschluss überwiegend auf der Basis von Stichproben beurteilt.

Für die Gemeinde **Lindenberg** besorgt die Amtsverwaltung des Amtes Demmin- Land gemäß § 127 Abs. 2 KV M-V die Kassengeschäfte und führt das Rechnungswesen.

Der Bestätigungsvermerk für den Jahresabschluss zum 31. Dezember 2021 der Gemeinde **Lindenberg** erfolgt unter der Bedingung, dass die Prüfung des Rechnungswesens im Rahmen der Prüfung des Jahresabschlusses des Amtes zum 31. Dezember 2021 zu keinen wesentlichen Beanstandungen führt.

Die Prüfung des Rechnungswesens wurde daher im Umfang auf ein erforderliches Maß eingeschränkt. In die Prüfung wurden insbesondere die Feststellung der sachlichen und rechnerischen Richtigkeit, die Erteilung der Kassenanordnungen, das eigene Rechnungswesen der Gemeinde, die Berücksichtigung von Entscheidungen **der Bürgermeisterin** hinsichtlich des Rech-

nungswesens einbezogen. In der Gemeinde **Lindenberg** wurde das interne Kontrollsystem für den Bereich des Rechnungswesens verkürzt geprüft.

Die Prüfung umfasst die Beurteilung der angewandten Bilanzierungsgrundsätze und der wesentlichen Einschätzungen der Verwaltung sowie die Würdigung der Gesamtdarstellung des Jahresabschlusses und der Anlagen zum Jahresabschluss. Wir sind der Auffassung, dass unsere Prüfung eine hinreichend sichere Grundlage für unsere Beurteilung bildet.

Unsere Prüfung hat zu keinen/folgenden Einwendungen geführt . _____

Nach unserer Beurteilung aufgrund der bei der Prüfung gewonnenen Erkenntnisse entsprechen der Jahresabschluss und die den Jahresabschluss erläuternden Anlagen den Vorschriften des § 60 KV M-V und der §§ 24 bis 48 sowie der §§ 50 bis 53 GemHVO-Doppik sowie den sie ergänzenden Satzungen und sonstigen ortsrechtlichen Bestimmungen und vermitteln unter Beachtung der Grundsätze ordnungsmäßiger Buchführung ein den tatsächlichen Verhältnissen entsprechendes Bild der Vermögens-, Finanz- und Ertragslage der Gemeinde **Lindenberg**

Der Rechenschaftsbericht steht im Einklang mit dem Jahresabschluss. Er vermittelt insgesamt ein zutreffendes Bild von der Lage der Gemeinde und stellt die Chancen und Risiken der zukünftigen Entwicklung zutreffend dar.

Im Ergebnis unserer Prüfung stellen wir zu den wirtschaftlichen Verhältnissen der Gemeinde **Klontzlin** ergänzend fest:

Die Bilanzsumme beträgt zum 31. Dezember 2021 1.136.676,60 EURO

Die Eigenkapital beträgt zum 31. Dezember 2021 762.043,74 EURO

Die Verbindlichkeiten betragen zum 31. Dezember 2021 286.205,07 EURO

Der veranschlagte Höchstbetrag der Kredite zur Liquiditätssicherung 2021 beträgt 27.600,- EURO

Er wurde im Haushaltsjahr beachtet / um 0,00 EURO überschritten.

Das Jahresergebnis vor Veränderung der Rücklagen 2021 beträgt 69.867,05 EURO

Die Veränderung der Rücklagen beträgt in 2021 0,00 EURO

Das Jahresergebnis 2021 beträgt (nach Veränderung der Rücklagen) 69.867,05 EURO

Der Ergebnisvortrag aus Haushaltsvorjahren beträgt 293.997,30 EURO

Unter Berücksichtigung des Ergebnisvortrags aus Haushaltsvorjahren ist im Haushaltsjahr ein Haushaltsausgleich in der Ergebnisrechnung gegeben / nicht gegeben.

Die Finanzrechnung weist für 2021 einen Saldo der ordentlichen und außerordentlichen Ein- und Auszahlungen aus in Höhe von 95.469,28 EURO

Die planmäßigen Auszahlungen zur Tilgung für Investitionen und -förderungsmaßnahmen wird ausgewiesen in Höhe von 29.900,- EURO

Der Vortrag (per 31.12. des Vorjahres) der Forderungen/ Verbindlichkeiten (Nichtzutreffendes streichen) gegenüber dem Amt aus dem gemeinsamen Zahlungsmittelbestand beträgt

263.849,37 EURO

Am 31.12.2021 hat die Gemeinde noch Forderungen/ Verbindlichkeiten gegenüber dem Amt aus dem gemeinsamen Zahlungsmittelbestand i.H.v.

478.193,72 EURO

Unter Berücksichtigung des Vortrags aus Haushaltsvorjahren ist im Haushaltsjahr ein Haushaltsausgleich in der Finanzrechnung gegeben / nicht gegeben.

Die Auszahlungen aus Investitionstätigkeit betragen in 2021

3.380,24 EURO

Die Einzahlungen aus Investitionstätigkeit betragen in 2021

158.297,87 EURO

Die Investitionskredite haben unter Berücksichtigung der Tilgungen zugenommen / abgenommen um

36.043,20 EURO

Der Haushaltsausgleich ist insgesamt gegeben / nicht gegeben.

Die Prüfung der Ordnungsmäßigkeit der Verwaltung hat zu folgenden wesentlichen Feststellungen geführt:

Über diese Feststellungen hinaus hat unsere Prüfung keine Besonderheiten ergeben, die nach unserer Auffassung für die Beurteilung der Ordnungsmäßigkeit der Verwaltung von Bedeutung sind.

Demmin, 18.07.21
Ort / Datum

[Handwritten Signature]
Unterschrift

Vorsitzende des Rechnungsprüfungsausschusses
des Amtes Demmin- Land

Bilanz 2021

Gemeinde: 48 Gemeinde Lindenberg

Aktivseite

Bilanz zum 31.12.2021

Posten	Bezeichnung	31.12. Haushalts- vorjahr	31.12. Haushalts- jahr	Veränderung gegenüber dem Haushalts- vorjahr
		in €	in €	in €
1.	Anlagevermögen	677.972,98	645.415,30	-32.557,68
1.2	Sachanlagen	505.157,01	472.599,33	-32.557,68
1.2.1	Wald, Forsten	3,00	3,00	0,00
	02100000 Wald, Forsten	3,00	3,00	0,00
1.2.2	Sonstige unbebaute Grundstücke und grundstücksgleiche Rechte	27.641,07	25.402,68	-2.238,39
	02200000 Grünflächen	17.689,58	15.451,19	-2.238,39
	02300000 Ackerland, Brachland etc.	6.259,09	6.259,09	0,00
	02500000 Kiesgruben, Steinbrüche, sonstige Abbauflächen einschließlich Hald	1,00	1,00	0,00
	02600000 Gewässer	3.691,20	3.691,20	0,00
	02900000 Sonstige unbebaute Grundstücke	0,20	0,20	0,00
1.2.3	Bebaute Grundstücke und grundstücksgleiche Rechte	302.678,09	275.506,51	-27.171,58
	03100100 Grund und Boden von Wohnbauten	32.060,65	14.258,55	-17.802,10
	03100200 Gebäude von Wohnbauten	59.697,72	57.210,36	-2.487,36
	03100400 Außenanlagen von Wohnbauten	3,00	2,00	-1,00
	03200100 Grund und Boden von sozialen Einrichtungen	6.478,39	6.478,39	0,00
	03200200 Gebäude von sozialen Einrichtungen	88.166,43	84.901,00	-3.265,43
	03200400 Außenanlagen von sozialen Einrichtungen	1,00	1,00	0,00
	03900100 Grund und Boden von sonstigen Gebäuden	6.223,81	6.223,81	0,00
	03900200 Gebäude von sonstigen Gebäuden	110.041,09	106.425,40	-3.615,69
	03900400 Außenanlagen von sonstigen Gebäuden	6,00	6,00	0,00
1.2.4	Infrastrukturvermögen	170.866,60	164.756,15	-6.110,45
	04800100 Hauptanlagen von Straßen, Wegen, Plätzen und Verkehrslenkungsanlagen	52.843,48	50.633,51	-2.209,97
	04800200 Nebenanlagen von Straßen, Wegen, Plätzen und Verkehrslenkungsanlagen	87.245,82	83.531,91	-3.713,91
	04800300 Grundstücke von Straßen, Wegen, Plätzen und Verkehrslenkungsanlagen	29.151,28	29.151,28	0,00
	04800900 Straßen, Wege, Plätze und Verkehrslenkungsanlagen / Sonstiges	1.626,02	1.439,45	-186,57
1.2.6	Kunstgegenstände, Denkmäler	2,00	2,00	0,00
	06500000 Denkmäler	2,00	2,00	0,00
1.2.8	Betriebs- und Geschäftsausstattung	3.966,25	3.548,75	-417,50
	08200000 Betriebs- und Geschäftsausstattung ab 1000 € Netto	3.966,25	3.548,75	-417,50
	08270000 Kauf/Verkauf von geringwertige Vermögensgegenstände zwischen 60 und 410 € Netto (ab 2018 nicht mehr)	0,00	0,00	0,00
1.2.10	Geleistete Anzahlungen auf Sachanlagen, Anlagen im Bau	0,00	3.380,24	3.380,24
	09600000 Anlagen im Bau	0,00	3.380,24	3.380,24
1.3	Finanzanlagen	172.815,97	172.815,97	0,00
1.3.5	Sondervermögen mit Sonderrechnung, Zweckverbände, Anstalten des öffentlichen Rechts, rechtsfähige kommunale Stiftungen	172.815,97	172.815,97	0,00
	12310000 Zweckverbände	172.815,97	172.815,97	0,00
2.	Umlaufvermögen	413.658,08	491.261,30	77.603,22
2.1	Vorräte	125.382,47	4.773,00	-120.609,47
2.1.1	Roh-, Hilfs- und Betriebsstoffe	4.773,00	4.773,00	0,00
	14130000 Betriebsstoffe	4.773,00	4.773,00	0,00
2.1.3	Fertige Erzeugnisse, fertige Leistungen und Waren	120.609,47	0,00	-120.609,47

Bilanz 2021

Gemeinde: 48 Gemeinde Lindenberg

Aktivseite

Bilanz zum 31.12.2021

Posten	Bezeichnung	31.12. Haushalts- vorjahr	31.12. Haushalts- jahr	Veränderung gegenüber dem Haushalts- vorjahr
		in €	in €	in €
	14310000 Fertige Erzeugnisse	120.609,47	0,00	-120.609,47
2.2	Forderungen und sonstige Vermögensgegenstände	288.275,61	486.488,30	198.212,69
2.2.1	Öffentliche-rechtliche Forderungen, Forderungen aus Transferleistungen davon	9.101,05	1.065,30	-8.035,75
	Forderungen	9.101,05	1.065,30	-8.035,75
	15151000 Gebührenforderungen gegen private Unternehmen	0,00	0,00	0,00
	15159000 Gebührenforderungen gegen den sonstigen privaten Bereich	337,67	162,75	-174,92
	15200097 Beitragsforderungen außerhalb der Bereichsabgrenzung	0,00	0,00	0,00
	15351100 Grundsteuerforderungen gegen private Unternehmen	0,50	0,00	-0,50
	15351200 Gewerbesteuerforderungen gegen private Unternehmen	6.452,89	0,00	-6.452,89
	15351900 Sonstige Steuerforderungen gegen private Unternehmen	0,00	0,00	0,00
	15359100 Grundsteuerforderungen gegen den sonstigen privaten Bereich	1.629,91	592,39	-1.037,52
	15359900 Sonstige Steuerforderungen gegen den sonstigen privaten Bereich	680,08	310,16	-369,92
	15400097 Forderungen aus Transferleistungen außerhalb der Bereichsabgrenzung	0,00	0,00	0,00
	15459000 Forderungen aus Transferleistungen gegen den sonstigen privaten Bereich	0,00	0,00	0,00
	Einzelwertberichtigungen	0,00	0,00	0,00
	21251590 Einzelwertberichtigungen auf Gebührenforderungen gegen den sonstigen privaten Bereich	0,00	0,00	0,00
	21252520 Einzelwertberichtigungen auf Beitragsforderungen gegen den sonstigen privaten Bereich	0,00	0,00	0,00
	21253591 Einzelwertberichtigungen auf Grundsteuerforderungen gegen den sonstigen privaten Bereich	0,00	0,00	0,00
	21253599 Einzelwertberichtigungen auf sonstige Steuerforderungen gegen den sonstigen privaten Bereich	0,00	0,00	0,00
2.2.2	Privatrechtliche Forderungen aus Lieferungen und Leistungen davon	4.236,04	3.403,22	-832,82
	Forderungen	4.315,03	3.482,21	-832,82
	16510000 Forderungen aus Lieferungen und Leistungen gegen private Unternehmen	0,00	0,00	0,00
	16590000 Forderungen aus Lieferungen und Leistungen gegen den sonstigen privaten Bereich	4.315,03	3.482,21	-832,82
	Einzelwertberichtigungen	-78,99	-78,99	0,00
	21265900 Einzelwertberichtigungen auf Forderungen aus Lieferungen und Leistungen gegen den sonstigen privaten Bereich	-78,99	-78,99	0,00
	davon			
	Forderungen	0,00	0,00	0,00
	15144000 Gebührenforderungen gegen Zweckverbände	0,00	0,00	0,00
	15344100 Grundsteuerforderungen gegen Zweckverbände	0,00	0,00	0,00
	16440000 Forderungen aus Lieferungen und Leistungen gegen Zweckverbände	0,00	0,00	0,00
2.2.6	Forderungen gegen den sonstigen öffentlichen Bereich	263.874,87	478.193,12	214.318,25
2.2.6.1	Forderungen aus dem gemeinsamen Zahlungsmittelbestand	263.849,31	478.193,12	214.343,81
	17431019 Forderungen aus Einheitskasse gegenüber GKZ 19 - Amt Demmin-	263.849,31	478.193,12	214.343,81
2.2.6.2	Sonstige Forderungen gegen den sonstigen öffentlichen Bereich	25,56	0,00	-25,56

Bilanz 2021

Gemeinde: 48 Gemeinde Lindenberg

Aktivseite

Bilanz zum 31.12.2021

Posten	Bezeichnung	31.12. Haushalts- vorjahr	31.12. Haushalts- jahr	Veränderung gegenüber dem Haushalts- vorjahr
		in €	in €	in €
	davon			
	Forderungen	25,56	0,00	-25,56
	15142000 Gebührenforderungen gegen das Land	25,56	0,00	-25,56
	15143000 Gebührenforderungen gegen Gemeinden und Gemeindeverbände	0,00	0,00	0,00
	15242000 Beitragsforderungen gegen das Land	0,00	0,00	0,00
	15343100 Grundsteuerforderungen gegen Gemeinden und Gemeindeverbände	0,00	0,00	0,00
	15343900 Sonstige Steuerforderungen gegen Gemeinden und Gemeindeverbände	0,00	0,00	0,00
	15443000 Forderungen aus Transferleistungen gegen Gemeinden und Gemeindeverbände	0,00	0,00	0,00
	16430000 Forderungen aus Lieferungen und Leistungen gegen Gemeinden und Gemeindeverbände	0,00	0,00	0,00
	16480000 Forderungen aus Lieferungen und Leistungen gegen sonstige öffentliche Sonderrechnungen	0,00	0,00	0,00
2.2.7	Sonstige Vermögensgegenstände	11.063,65	3.826,66	-7.236,99
	davon			
	Forderungen	11.063,65	3.826,66	-7.236,99
	17000097 Sonstige Forderungen außerhalb der Bereichsabgrenzung	0,00	0,00	0,00
	17910000 Vorschussgelder	4.427,98	0,00	-4.427,98
	17991913 Forderungen aus Verwahrkonto 13	0,00	0,00	0,00
	17991920 Forderungen aus Verwahrkonto 20	0,00	0,00	0,00
	17999402 VJ-Abgrenzung für Gemeindeanteile an den Gemeinschaftssteuern	0,00	1.408,57	1.408,57
	17999441 VJ-Abgrenzung für privatrechtliche Leistungsentgelte	5.705,67	0,00	-5.705,67
	17999442 VJ-Abgrenzung für Kostenerstattungen und Kostenumlagen	0,00	1.485,09	1.485,09
	17999462 VJ-Abgrenzung für weitere sonstige laufende Erträge	930,00	933,00	3,00
	17999999 Standardforderungskonto außerhalb der Kontenreferenz	0,00	0,00	0,00
2.4	Liquide Mittel	0,00	0,00	0,00
	18410010 Neubrandenburger Sparkasse - ZW 1	0,00	0,00	0,00
	18410260 DKB Bank Rostock - ZW 26	0,00	0,00	0,00
	18410270 DKB Bank Rostock - ZW 27	0,00	0,00	0,00
	18410280 DKB Bank Rostock - ZW 28	0,00	0,00	0,00
	18410290 DKB Bank Rostock - ZW 29	0,00	0,00	0,00
	18410300 DKB Bank Rostock - ZW 30	0,00	0,00	0,00
	18410420 DKB Bank Rostock - ZW 42	0,00	0,00	0,00
	18411020 Deutsche Bank für Fördermittel	0,00	0,00	0,00
	18411029 Deutsche Bank für Fördermittel	0,00	0,00	0,00
	18411030 Deutsche Bank Neubrandenburg - ZW 3	0,00	0,00	0,00
	18411140 DKB Neubrandenburg - ZW 14	0,00	0,00	0,00
	18411149 DKB Neubrandenburg - ZW 14 SP	0,00	0,00	0,00
	18411190 DKB Bank Rostock - ZW 19	0,00	0,00	0,00
	18411200 Deutsche Bank Neubrandenburg - ZW 20	0,00	0,00	0,00
	18420040 DKB Bank ZW 4 Termingeld	0,00	0,00	0,00
	18420070 DKB Bank ZW 7 Termingeld	0,00	0,00	0,00
	18420090 DKB Bank ZW 9 Termingeld	0,00	0,00	0,00

Bilanz 2021

Gemeinde: 48 Gemeinde Lindenberg

Aktivseite

Bilanz zum 31.12.2021

Posten	Bezeichnung	31.12. Haushalts- vorjahr	31.12. Haushalts- jahr	Veränderung gegenüber dem Haushalts- vorjahr
		in €	in €	in €
	18420150 DKB Bank Rostock - ZW 15	0,00	0,00	0,00
	18430310 DKB Bank Rostock - ZW 31	0,00	0,00	0,00
	18430320 DKB Bank Rostock - ZW 32	0,00	0,00	0,00
	18430430 DKB Bank Rostock - ZW 43	0,00	0,00	0,00
	18430440 DKB Bank Rostock - ZW 44	0,00	0,00	0,00
	18430460 Deutsche Kreditbank Berlin - ZW 46	0,00	0,00	0,00
	18430470 Deutsche Kreditbank Berlin - ZW 47	0,00	0,00	0,00
	18430480 Deutsche Kreditbank Berlin - ZW 48	0,00	0,00	0,00
	18430500 Deutsche Bank Rostock - ZW 50	0,00	0,00	0,00
	18700100 Amiskasse - ZW 10	0,00	0,00	0,00
	18800000 Verrechnung	0,00	0,00	0,00
	Bilanzsumme	1.091.631,06	1.136.676,60	45.045,54

Bilanz 2021

Gemeinde: 48 Gemeinde Lindenberg

Passivseite

Bilanz zum 31.12.2021

Posten	Bezeichnung	31.12.	31.12.	Veränderung
		Haushalts- vorjahr	Haushalts- jahr	gegenüber dem Haushalts- vorjahr
		in €	in €	in €
1.	Eigenkapital	692.176,69	762.043,74	69.867,05
1.1	Kapitalrücklage	398.179,39	398.179,39	0,00
1.1.1	Allgemeine Kapitalrücklage	366.686,27	366.686,27	0,00
	20110000 Allgemeine Kapitalrücklage	366.686,27	366.686,27	0,00
	20199997 Ausgleichskonto für automatische Kassenrestvorträge	0,00	0,00	0,00
	20199998 Vorläufiges Ausgleichskonto für Kassenrestvortrag	0,00	0,00	0,00
	20199999 Vorläufiges Ausgleichskonto für die Eröffnungsbilanz	0,00	0,00	0,00
1.1.2	Zweckgebundene Kapitalrücklagen	31.493,12	31.493,12	0,00
	20120000 Zweckgebundene Kapitalrücklage aus investiv gebundenen Zuweisungen	31.493,12	31.493,12	0,00
1.3	Ergebnisvortrag	244.045,12	293.997,30	49.952,18
	20400000 Ergebnisvortrag	244.045,12	293.997,30	49.952,18
1.4	Jahresüberschuss / Jahresfehlbetrag	49.952,18	69.867,05	19.914,87
2.	Sonderposten	69.496,97	88.427,79	18.930,82
2.1	Sonderposten zum Anlagevermögen	69.384,93	88.315,75	18.930,82
2.1.1	Sonderposten aus Zuwendungen	42.484,87	40.447,14	-2.037,73
	23142000 Sonderposten aus Zuwendungen vom Land (u.a. Investitionsschlüsselzuweisungen, soweit für Investitionen verwendet)	42.484,87	40.447,14	-2.037,73
2.1.2	Sonderposten aus Beiträgen und ähnlichen Entgelten	5.637,27	5.307,85	-329,42
	23250000 Sonderposten aus Beiträgen vom privaten Bereich	5.637,27	5.307,85	-329,42
2.1.3	Sonderposten aus Anzahlungen	21.262,79	42.560,76	21.297,97
	23310000 Anzahlungen auf Sonderposten aus Zuwendungen	15.803,46	31.680,75	15.877,29
	23320000 Anzahlungen auf Sonderposten aus Beiträgen und ähnlichen Entgelt	5.459,33	10.880,01	5.420,68
2.4	Sonstige Sonderposten	112,04	112,04	0,00
	23990000 Sonstige Sonderposten / Sonstige	112,04	112,04	0,00
4.	Verbindlichkeiten	329.957,40	286.205,07	-43.752,33
4.2	Verbindlichkeiten aus Kreditaufnahmen	267.155,57	237.555,57	-29.600,00
4.2.1	Verbindlichkeiten aus Kreditaufnahmen für Investitionen und Investitionsförderungsmaßnahmen	267.155,57	237.555,57	-29.600,00
	31513000 Investitionskredite von inländischen Banken / Laufzeit mehr als 5 Ja	90.467,33	77.267,33	-13.200,00
	31523000 Investitionskredite von Sparkassen / Laufzeit mehr als 5 Jahre	176.688,24	160.288,24	-16.400,00
4.5	Verbindlichkeiten aus Lieferungen und Leistungen	0,00	0,00	0,00
	35510000 Verbindlichkeiten aus Lieferungen und Leistungen gegenüber privaten Unternehmen	0,00	0,00	0,00
	35590000 Verbindlichkeiten aus Lieferungen und Leistungen gegenüber dem sonstigen privaten Bereich	0,00	0,00	0,00
	35900000 Verbindlichkeiten aus Lieferungen und Leistungen gegenüber Sonsti	0,00	0,00	0,00
4.6	Verbindlichkeiten aus Transferleistungen	0,00	0,00	0,00
	36000097 Verbindlichkeiten aus Transferleistungen außerhalb der Bereichsabgrenzung	0,00	0,00	0,00
	36500000 Verbindlichkeiten aus Transferleistungen gegenüber dem privaten Bereich	0,00	0,00	0,00
4.9	Verbindlichkeiten gegenüber Sondervermögen mit Sonderrechnung, Zweckverbänden, Anstalten des öffentlichen Rechts, rechtsfähigen kommunalen Stiftungen	4.619,77	4.572,62	-47,15

Bilanz 2021

Gemeinde: 48 Gemeinde Lindenberg

Passivseite

Bilanz zum 31.12.2021

Posten	Bezeichnung	31.12. Haushalts- vorjahr	31.12. Haushalts- jahr	Veränderung gegenüber dem Haushalts- vorjahr
		in €	in €	in €
	35440000 Verbindlichkeiten aus Lieferungen und Leistungen gegenüber Zweckverbänden	0,00	0,00	0,00
	36440000 Verbindlichkeiten aus Transferleistungen gegenüber Zweckverbänd	0,00	0,00	0,00
	37460000 Sonstige Verbindlichkeiten gegenüber Sparkassen	4.619,77	4.572,62	-47,15
4.10	Verbindlichkeiten gegenüber dem sonstigen öffentlichen Bereich	47.981,86	41.538,66	-6.443,20
4.10.1	Verbindlichkeiten aus dem gemeinsamen Zahlungsmittelbestand	0,00	0,00	0,00
	37431019 Verbindlichkeiten aus der Führung der Einheitskasse gegenüber GKZ 19 - Amt Demmin-Land	0,00	0,00	0,00
4.10.2	Sonstige Verbindlichkeiten gegenüber dem sonstigen öffentlichen Bereich	47.981,86	41.538,66	-6.443,20
	davon			
	Verbindlichkeiten	47.981,86	41.538,66	-6.443,20
	31423000 Investitionskredite vom Land / Laufzeit mehr als 5 Jahre	47.981,86	41.538,66	-6.443,20
	35420000 Verbindlichkeiten aus Lieferungen und Leistungen gegenüber dem L	0,00	0,00	0,00
	35430000 Verbindlichkeiten aus Lieferungen und Leistungen gegenüber Gemeinden und Gemeindeverbänden	0,00	0,00	0,00
	35490000 Verbindlichkeiten aus Lieferungen und Leistungen gegenüber dem sonstigen öffentlicher Bereich	0,00	0,00	0,00
	36430000 Verbindlichkeiten aus Transferleistungen gegenüber Gemeinden und Gemeindeverbänden	0,00	0,00	0,00
	37420000 Sonstige Verbindlichkeiten gegenüber dem Land	0,00	0,00	0,00
	37430000 Sonstige Verbindlichkeiten gegenüber Gemeinden und Gemeindeverbänden	0,00	0,00	0,00
	37480000 Sonstige Verbindlichkeiten gegenüber sonstigen öffentlichen Sonderrechnungen	0,00	0,00	0,00
	37980000 Verbindlichkeiten gegenüber Sozialversicherungsträgern	0,00	0,00	0,00
4.11	Sonstige Verbindlichkeiten	10.200,20	2.538,22	-7.661,98
	37000097 Sonstige Verbindlichkeiten außerhalb der Bereichsabgrenzung	0,00	0,00	0,00
	37610000 Sonstige Verbindlichkeiten gegenüber privaten Unternehmen	0,00	0,00	0,00
	37620000 Sonstige Verbindlichkeiten gegenüber Mitarbeitern	0,00	0,00	0,00
	37640000 Sonstige Verbindlichkeiten gegenüber dem inländischen Geldmarkt	0,00	0,00	0,00
	37700000 Sonstige Verbindlichkeiten gegenüber Organmitgliedern	0,00	0,00	0,00
	37910013 Verwahrkonto 13	0,00	0,00	0,00
	37910020 Verwahrkonto 20	0,00	0,00	0,00
	37919000 Verbindlichkeiten aus Überzahlungen (übergreifend)	2.048,19	0,00	-2.048,19
	37971000 Lohnsteuer	0,00	0,00	0,00
	37979000 Sonstige Steuern und ähnliche Abgaben (Sonstige)	0,00	0,00	0,00
	37991913 Verbindlichkeiten aus Verwahrkonto 13	879,19	879,19	0,00
	37991920 Verbindlichkeiten aus Verwahrkonto 20	0,00	0,00	0,00
	37998522 VJ-Abgrenzung für Aufwendungen für Energie / Wasser / Abwasser / Abfall	2.186,04	0,00	-2.186,04
	37998523 VJ-Abgrenzung für Aufwendungen für Unterhaltung und Bewirtschaft	3.936,34	0,00	-3.936,34
	37998525 VJ-Abgrenzung für Kostenerstattungen	0,00	1.034,83	1.034,83
	37998543 VJ-Abgrenzung für Aufwendungen wegen Steuerbeteiligungen und dergleichen	0,00	624,20	624,20
	37998562 VJ-Abgrenzung für Aufwendungen für die Inanspruchnahme von Rechten und Diensten	1.141,44	0,00	-1.141,44

Bilanz 2021

Gemeinde: 48 Gemeinde Lindenberg

Passivseite

Bilanz zum 31.12.2021

Posten	Bezeichnung	31.12. Haushalts- vorjahr	31.12. Haushalts- jahr	Veränderung gegenüber dem Haushalts- vorjahr
		in €	in €	in €
5.3	37998563 VJ-Abgrenzung für Geschäftsaufwendungen	9,00	0,00	-9,00
	Sonstige	0,00	0,00	0,00
	39900000 Sonstige passive Rechnungsabgrenzung	0,00	0,00	0,00
	Bilanzsumme	1.091.631,06	1.136.676,60	45.045,54

*** Ende der Liste "Bilanz" ***

Ergebnisrechnung 2021

Gemeinde: 48 Gemeinde Lindenberg

Nr.	Ertrags- und Aufwandsarten (gemäß § 44 Absatz 2 GemHVO-Doppik)		Ermächti- gungen des Haushalts- jahres	Übertragene Ermächti- gungen aus Haushalts- vorjahren	Gesamt- ermäch- tigungen im Haus- haltsjahr	Ergebnis des Haushalts- jahres	Abweichung im Haus- haltsjahr	Ergebnis des Haus- haltsvor- jahres	Übertra- gung von Ermäch- tigungen in Haushalts- folgejahre	Erläuterung	
			in €	in €	in €	in €	in €	in €	in €	in €	Kontonummer
			1	2	3	4	5	6	7		
1.	+	Steuern und ähnliche Abgaben	119.400,00	0,00	119.400,00	136.440,93	-17.040,93	129.575,22	0,00	40	
		40110000 Grundsteuer A	12.500,00	0,00	12.500,00	13.159,49	-659,49	12.840,80	0,00		
		40120000 Grundsteuer B	20.200,00	0,00	20.200,00	20.186,88	13,12	20.118,73	0,00		
		40130000 Gewerbesteuer	10.000,00	0,00	10.000,00	30.400,55	-20.400,55	22.221,86	0,00		
		40210000 Gemeindeanteil an der Einkommensteuer	65.200,00	0,00	65.200,00	61.821,60	3.378,40	62.357,49	0,00		
		40220000 Gemeindeanteil an der Umsatzsteuer	10.200,00	0,00	10.200,00	9.300,49	899,51	10.420,84	0,00		
		40320000 Hundesteuer	1.300,00	0,00	1.300,00	1.571,92	-271,92	1.615,50	0,00		
2.	+	Zuwendungen, allgemeine Umlagen und sonstige Transfererträge	112.200,00	0,00	112.200,00	117.540,58	-5.340,58	98.396,06	0,00	41	
		41110000 Schlüsselzuweisungen vom Land	110.200,00	0,00	110.200,00	115.502,85	-5.302,85	92.785,33	0,00		
		41320000 Sonstige allgemeine Zuweisungen vom Land	0,00	0,00	0,00	0,00	0,00	3.573,00	0,00		
		41510000 Erträge aus der Auflösung von Sonderposten aus Zuwendungen	2.000,00	0,00	2.000,00	2.037,73	-37,73	2.037,73	0,00		
		41620000 Allgemeine Umlagen von Gemeinden und Gemeindeverbänden	0,00	0,00	0,00	0,00	0,00	0,00	0,00		
4.	+	Öffentlich-rechtliche Leistungsentgelte	19.900,00	0,00	19.900,00	20.440,56	-540,56	22.062,66	0,00	43	
		43200000 Benutzungsgebühren, Beiträge und ähnliche Entgelte, Kostenerstattungen	19.500,00	0,00	19.500,00	19.991,14	-491,14	21.613,24	0,00		
		43225000 Entgelte für die Sondernutzung von Straßen	100,00	0,00	100,00	120,00	-20,00	120,00	0,00		
		43700000 Erträge aus der Auflösung von Sonderposten für Beiträge und ähnliche Entgelte (öffentlich-rechtlich)	300,00	0,00	300,00	329,42	-29,42	329,42	0,00		
5.	+	Privatrechtliche Leistungsentgelte	24.000,00	0,00	24.000,00	78.882,08	-54.882,08	78.627,02	0,00	441,443,444,445,448	
		44110000 Mieten und Pachten, Erbbauzinsen	6.500,00	0,00	6.500,00	10.368,94	-3.868,94	10.207,32	0,00		
		44110001 Mieten und Pacht 1	12.000,00	0,00	12.000,00	41.110,35	-29.110,35	38.859,66	0,00		
		44110002 Mieten und Pacht 2	5.500,00	0,00	5.500,00	27.402,79	-21.902,79	29.560,04	0,00		
6.	+	Kostenerstattungen und Kostenumlagen	0,00	0,00	0,00	3.805,17	-3.805,17	45,14	0,00	442,447,448	
		44243000 Kostenerstattungen und Kostenumlagen von Gemeinden und Gemeindeverbänden	0,00	0,00	0,00	81,69	-81,69	0,00	0,00		
		44259000 Kostenerstattungen und Kostenumlagen vom sonstigen privaten Bereich	0,00	0,00	0,00	3.723,48	-3.723,48	45,14	0,00		
8.	+	Zinserträge und sonstige Finanzerträge	7.000,00	0,00	7.000,00	8.961,84	-1.961,84	331,00	0,00	47	
		47143000 Zinserträge von Gemeinden und Gemeindeverbänden	0,00	0,00	0,00	1,77	-1,77	0,00	0,00		
		47200000 Zinsen aus Stundungen und Verrentungen	0,00	0,00	0,00	0,00	0,00	300,00	0,00		
		47600000 Finanzerträge aus Sondervermögen mit Sonderrechnung, Zweckverbänden, Anstalten des öffentlichen Rechts und rechtsfähigen kommunalen Stiftungen	7.000,00	0,00	7.000,00	8.922,07	-1.922,07	0,00	0,00		

Ergebnisrechnung 2021

Gemeinde: 48 Gemeinde Lindenberg

Nr.	Ertrags- und Aufwandsarten (gemäß § 44 Absatz 2 GemHVO-Doppik)	Ermächti- gungen des Haushalts- jahres	Übertragene Ermächti- gungen aus Haushalts- vorjahren	Gesamt- ermäch- tigungen im Haus- haltsjahr	Ergebnis des Haushalts- jahres	Abweichung im Haus- haltsjahr	Ergebnis des Haus- haltsvor- jahres	Übertra- gung von Ermäch- tigungen in Haushalts- folgejahre	Erläuterung	
		in €	in €	in €	in €	in €	in €	in €	Kontonummer	
		1	2	3	4	5	6	7		
	47920000 Vollverzinsung aus Gewerbesteuer (§ 233a AO)	0,00	0,00	0,00	38,00	-38,00	31,00	0,00		
9.	+	Sonstige Erträge	3.500,00	0,00	3.500,00	4.841,18	-1.341,18	27.870,09	0,00	46,451
		46112000 Erträge aus der Veräußerung von Grundstücken und Gebäuden	0,00	0,00	0,00	0,00	0,00	0,00	0,00	
		46250000 Konzessionsabgaben	3.500,00	0,00	3.500,00	4.536,18	-1.036,18	4.368,10	0,00	
		46290000 Sonstige weitere sonstige laufende Erträge	0,00	0,00	0,00	255,00	-255,00	250,00	0,00	
		46611605 Erträge aus der Auflösung von Wertberichtigungen von Forderungen aus Lieferungen und Leistungen gegen den privaten Bereich	0,00	0,00	0,00	0,00	0,00	23.251,99	0,00	
		46623605 Zuschreibungen bei Forderungen aus Lieferungen und Leistungen gegen den privaten Bereich	0,00	0,00	0,00	50,00	-50,00	0,00	0,00	
10.	=	Summe der Erträge (Summe der Nummern 1 bis 9)	286.000,00	0,00	286.000,00	370.912,34	-84.912,34	356.907,19	0,00	
11.	-	Personalaufwendungen	12.100,00	0,00	12.100,00	11.931,76	168,24	12.010,58	0,00	50
		50100000 Aufwendungen für ehrenamtlich Tätige	10.400,00	0,00	10.400,00	9.160,00	1.240,00	9.040,00	0,00	
		50290000 Dienstbezüge und dergleichen für Sonstige	1.200,00	0,00	1.200,00	1.248,00	-48,00	1.215,60	0,00	
		50320000 Beiträge zu Versorgungskassen für Arbeitnehmer	0,00	0,00	0,00	46,20	-46,20	84,20	0,00	
		50430000 Beiträge zur gesetzlichen Sozialversicherung für ehrenamtlich Tätige	0,00	0,00	0,00	1.107,24	-1.107,24	1.314,87	0,00	
		50490000 Sonstige Beiträge zur gesetzlichen Sozialversicherung	400,00	0,00	400,00	345,96	54,04	332,34	0,00	
		50900000 Pauschalierte Lohnsteuer (auch Zahlungen über Knappschaft)	100,00	0,00	100,00	24,36	75,64	23,57	0,00	
13.	-	Aufwendungen für Sach- und Dienstleistungen	102.000,00	4.500,00	106.500,00	94.925,55	11.574,45	104.042,13	0,00	52
		52200000 Aufwendungen für Energie / Wasser / Abwasser / Abfall	21.100,00	0,00	21.100,00	43.507,35	-22.407,35	34.278,91	0,00	
		52310000 Unterhaltung der Grundstücke, Außenanlagen, Gebäude und Gebäudeeinrichtungen	2.700,00	1.300,00	4.000,00	5.550,61	-1.550,61	5.997,53	0,00	
		52320000 Bewirtschaftung der Grundstücke, Außenanlagen, Gebäude und Gebäudeeinrichtungen	3.300,00	0,00	3.300,00	4.754,50	-1.454,50	4.173,35	0,00	
		52330000 Unterhaltung des Infrastrukturvermögens	13.000,00	3.200,00	16.200,00	6.658,20	9.541,80	11.290,69	0,00	
		52350000 Fahrzeugunterhaltung	500,00	0,00	500,00	68,70	431,30	341,56	0,00	
		52380000 geringwertigen Geräte, Ausrüstungsgegenstände bis 1000 € Netto	500,00	0,00	500,00	95,06	404,94	5.567,13	0,00	
		52490000 Sonstige Aufwendungen für Sachleistungen und Verbrauchsmittel	300,00	0,00	300,00	50,00	250,00	172,45	0,00	
		52543000 Kostenerstattungen an Gemeinden und Gemeindeverbände	38.600,00	0,00	38.600,00	11.555,31	27.044,69	19.532,99	0,00	
		52544000 Kostenerstattungen an Zweckverbände	22.000,00	0,00	22.000,00	22.685,82	-685,82	22.687,52	0,00	
		52551000 Kostenerstattungen an private Unternehmen	0,00	0,00	0,00	0,00	0,00	0,00	0,00	

Ergebnisrechnung 2021
Gemeinde: 48 Gemeinde Lindenberg

Nr.	Ertrags- und Aufwandsarten (gemäß § 44 Absatz 2 GemHVO-Doppik)	Ermächti- gungen des Haushalts- jahres	Übertragene Ermächti- gungen aus Haushalts- vorjahren	Gesamt- ermäch- tigungen im Haus- haltsjahr	Ergebnis des Haushalts- jahres	Abweichung im Haus- haltsjahr	Ergebnis des Haus- haltsvor- jahres	Übertra- gung von Ermäch- tigungen in Haushalts- folgejahre	Erläuterung	
		in €	in €	in €	in €	in €	in €	in €	Kontonummer	
		1	2	3	4	5	6	7		
14.	-	Abschreibungen	14.900,00	0,00	14.900,00	15.896,43	-996,43	27.331,30	0,00	53
		53400000 Abschreibungen auf bebaute Grundstücke und grundstücksgleiche Rechte	8.800,00	0,00	8.800,00	9.368,48	-568,48	9.368,48	0,00	
		53500000 Abschreibungen auf das Infrastrukturvermögen	6.100,00	0,00	6.100,00	6.110,45	-10,45	6.110,45	0,00	
		53800000 Abschreibungen auf Maschinen und technische Anlagen, Fahrzeuge, Betriebs- und Geschäftsausstattung, Pflanzen, Tiere	0,00	0,00	0,00	417,50	-417,50	208,75	0,00	
		53942605 Abschreibungen auf Forderungen aus Lieferungen und Leistungen gegen den privaten Bereich	0,00	0,00	0,00	0,00	0,00	11.643,62	0,00	
15.	-	Zuwendungen, Umlagen und sonstige Transferaufwendungen	139.500,00	0,00	139.500,00	159.655,79	-20.155,79	145.150,62	0,00	54
		54143000 Zuweisungen und Zuschüsse für laufende Zwecke an Gemeinden und Gemeindeverbände	0,00	0,00	0,00	16.793,31	-16.793,31	13.738,36	0,00	
		54159000 Zuweisungen und Zuschüsse für laufende Zwecke an den sonstigen privaten Bereich	1.000,00	0,00	1.000,00	300,00	700,00	207,42	0,00	
		54310000 Gewerbesteuerumlage	2.000,00	0,00	2.000,00	3.447,69	-1.447,69	-43,73	0,00	
		54421000 Allgemeine Umlagen an Landkreise	85.800,00	0,00	85.800,00	89.296,04	-3.496,04	85.771,44	0,00	
		54422000 Allgemeine Umlagen an Amt oder geschäftsführende Gemeinde	50.700,00	0,00	50.700,00	49.818,75	881,25	45.477,13	0,00	
17.	-	Zinsaufwendungen und sonstige Finanzaufwendungen	2.900,00	0,00	2.900,00	4.629,87	-1.729,87	4.079,37	0,00	57
		57420000 Zinsaufwendungen und sonstige Finanzaufwendungen an das Land	500,00	0,00	500,00	946,69	-446,69	1.054,54	0,00	
		57510000 Zinsaufwendungen und sonstige Finanzaufwendungen an inländische Kreditinstitute (inländischer Geldmark)	0,00	0,00	0,00	0,00	0,00	0,00	0,00	
		57511000 Zinsaufwendungen und sonstige Finanzaufwendungen an inländische Banken (inländischer Geldmark)	400,00	0,00	400,00	410,48	-10,48	473,84	0,00	
		57512000 Zinsaufwendungen und sonstige Finanzaufwendungen an inländische Sparkassen (inländischer Geldmark)	2.000,00	0,00	2.000,00	1.961,19	38,81	2.149,79	0,00	
		57910000 Sonstige Zinsen und sonstige Finanzaufwendungen aus der Vollverzinsung der Gewerbesteuer (§ 233a AO)	0,00	0,00	0,00	14,00	-14,00	0,00	0,00	
		57990000 Sonstige Zinsen und sonstige Finanzaufwendungen (Sonstige)	0,00	0,00	0,00	1.297,51	-1.297,51	401,20	0,00	
18.	-	Sonstige Aufwendungen	6.800,00	0,00	6.800,00	14.005,89	-7.205,89	14.341,01	0,00	56
		56130000 Aufwendungen für übernommene Reisekosten für Dienstreisen und Dienstgänge	200,00	0,00	200,00	0,00	200,00	0,00	0,00	
		56150000 Aufwendungen für Dienst- und Schutzkleidung, persönliche Ausrüstungsgegenstände	100,00	0,00	100,00	0,00	100,00	19,99	0,00	
		56250000 Sachverständigen-, Gerichts- und ähnliche Aufwendungen	100,00	0,00	100,00	0,00	100,00	3.324,71	0,00	
		56290000 Sonstige Aufwendungen für die Inanspruchnahme von Rechten und Diensten	2.600,00	0,00	2.600,00	4.924,30	-2.324,30	5.607,16	0,00	

Ergebnisrechnung 2021
Gemeinde: 48 Gemeinde Lindenberg

Nr.	Ertrags- und Aufwandsarten (gemäß § 44 Absatz 2 GemHVO-Doppik)	Ermächti- gungen des Haushalts- jahres	Übertragene Ermächti- gungen aus Haushalts- vorjahren	Gesamt- ermäch- tigungen im Haus- haltsjahr	Ergebnis des Haushalts- jahres	Abweichung im Haus- haltsjahr	Ergebnis des Haus- haltsvor- jahres	Übertra- gung von Ermäch- tigungen in Haushalts- folgejahre	Erläuterung	
		in €	in €	in €	in €	in €	in €	in €	Kontonummer	
		1	2	3	4	5	6	7		
	56370000 Bankgebühren	300,00	0,00	300,00	278,14	21,86	289,88	0,00		
	56411000 Gebäudeversicherungen	2.500,00	0,00	2.500,00	4.593,59	-2.093,59	4.502,16	0,00		
	56413000 Haftpflichtversicherungen	400,00	0,00	400,00	361,88	38,12	382,31	0,00		
	56414000 Unfallversicherungen	400,00	0,00	400,00	174,21	225,79	164,80	0,00		
	56512000 Verluste aus dem Abgang von Sachanlagen	0,00	0,00	0,00	3.650,96	-3.650,96	0,00	0,00		
	56930000 Repräsentationen	200,00	0,00	200,00	22,81	177,19	50,00	0,00		
19.	=	Summe der Aufwendungen (Summe der Nummern 11 bis 18)	278.200,00	4.500,00	282.700,00	301.045,29	-18.345,29	306.955,01	0,00	
20.	=	Jahresergebnis (Jahresüberschuss/Jahresfehlbetrag) vor Veränderung der Rücklagen (Saldo der Nummern 10 und 19)	7.800,00	-4.500,00	3.300,00	69.867,05	-66.567,05	49.952,18	0,00	
22.	+	Entnahmen aus der Kapitalrücklage	0,00	0,00	0,00	0,00	0,00	0,00	0,00	492
		49210000 Entnahme aus der allgemeinen Kapitalrücklage	0,00	0,00	0,00	0,00	0,00	0,00	0,00	
		49220000 Entnahme aus der zweckgebundenen Kapitalrücklage aus investiv gebundenen Zuweisungen	0,00	0,00	0,00	0,00	0,00	0,00	0,00	
25.	=	Jahresergebnis (Jahresüberschuss/Jahresfehlbetrag, Nummern 20 zuzüglich Nummern 22 und 24 sowie abzüglich Nummern 21 und 23)	7.800,00	-4.500,00	3.300,00	69.867,05	-66.567,05	49.952,18	0,00	
26.		Ergebnisvortrag aus dem Haushaltsvorjahr	-----	-----	-----	293.997,30	-----	-----	-----	
		20400000 Ergebnisvortrag	-----	-----	-----	244.045,12	-----	-----	-----	
		20500000 Jahresüberschuss / Jahresfehlbetrag	-----	-----	-----	49.952,18	-----	-----	-----	
27.		Ergebnis (Überschuss/Fehlbetrag) zum 31. Dezember des Haushaltsjahres (Summe der Nummern 25 und 26)	-----	-----	-----	363.864,35	-----	-----	-----	

*** Ende der Liste "Ergebnisrechnung" ***

Forderungsübersicht 2021

Gemeinde: 48 Gemeinde Lindenberg

Posten	Art (gemäß § 47 Absatz 4 Nummer 2.2 GemHVO-Doppik)	Forderungen zum Ende des Haushaltsjahres				kumulierte Wertbrichti- gungen zum Ende des Haushaltsjahres	Bilanzwert zum Ende des Haushaltsjahres	Bilanzwert zum Ende des Haushaltsvor- jahres
		davon mit einer Restlaufzeit			Nominalwert			
		bis zu einem Jahr	von über einem bis zu fünf Jahren	von mehr als fünf Jahren				
		in €	in €	in €				
2.2.1	Öffentlich-rechtliche Forderungen, Forderungen aus Transferleistungen							
	a) Gebührenforderungen	162,75	0,00	0,00	162,75	0,00	162,75	337,67
	b) Beitragsforderungen	0,00	0,00	0,00	0,00	0,00	0,00	0,00
	c) Steuerforderungen	902,55	0,00	0,00	902,55	0,00	902,55	8.763,38
	darunter:							
	aa) Grundsteuer	592,39	0,00	0,00	592,39	0,00	592,39	1.630,41
	ab) Gewerbesteuer	0,00	0,00	0,00	0,00	0,00	0,00	6.452,89
	cc) Sonstige	310,16	0,00	0,00	310,16	0,00	310,16	680,08
	d) Forderungen aus Transferleistungen	0,00	0,00	0,00	0,00	0,00	0,00	0,00
	e) Sonstige öffentlich-rechtliche Forderungen	0,00	0,00	0,00	0,00	0,00	0,00	0,00
	Summe öffentlich-rechtliche Forderungen, Forderungen aus Transferleistungen	1.065,30	0,00	0,00	1.065,30	0,00	1.065,30	9.101,05
2.2.2	Privatrechtliche Forderungen aus Lieferungen und Leistungen	3.482,21	0,00	0,00	3.482,21	78,99	3.403,22	4.236,04
2.2.3	Forderungen gegen verbundene Unternehmen	0,00	0,00	0,00	0,00	0,00	0,00	0,00
2.2.4	Forderungen gegen Unternehmen, mit denen ein Beteiligungsverhältnis besteht	0,00	0,00	0,00	0,00	0,00	0,00	0,00
2.2.5	Forderungen gegen Sondervermögen, Zweckverbände, Anstalten des öffentlichen Rechts, rechtsfähige kommunale Stiftungen	0,00	0,00	0,00	0,00	0,00	0,00	0,00
2.2.6	Forderungen gegen den sonstigen öffentlichen Bereich:							
2.2.6.1	Forderungen aus dem gemeinsamen Zahlungsmittelbestand	478.193,12	0,00	0,00	478.193,12	0,00	478.193,12	263.849,31
2.2.6.2	Sonstige Forderungen gegen den sonstigen öffentlichen Bereich	0,00	0,00	0,00	0,00	0,00	0,00	25,56
2.2.7	Sonstige Vermögensgegenstände	3.826,66	0,00	0,00	3.826,66	0,00	3.826,66	11.063,65
2.2	Summe Forderungen und sonstige Vermögensgegenstände	486.567,29	0,00	0,00	486.567,29	78,99	486.488,30	288.275,61

*** Ende der Liste "Forderungsübersicht" ***

Finanzrechnung 2021

Gemeinde: 48 Gemeinde Lindenberg

Nr.	Einzahlungs- und Auszahlungsarten (gemäß § 45 Absatz 2 i.V.m. § 3 Absatz 1 Satz 1 GemHVO-Doppik)		Ermächti- gungen des Haushalts- jahres	Übertragene Ermächti- gungen aus Haushalts- vorjahren	Gesamt- ermäch- tigungen im Haus- haltsjahr	Ergebnis des Haushalts- jahres	Abweichung im Haus- haltsjahr	Ergebnis des Haus- haltsvor- jahres	Übertra- gung von Ermäch- tigungen in Haushalts- folgejahre	Erläuterung
			in €	in €	in €	in €	in €	in €	in €	Kontonummer
			1	2	3	4	5	6	7	
1.	+	Steuern und ähnliche Abgaben	119.400,00	0,00	119.400,00	140.845,00	-21.445,00	124.976,04	0,00	60
		60110000 Grundsteuer A	12.500,00	0,00	12.500,00	13.188,83	-688,83	12.806,15	0,00	
		60120000 Grundsteuer B	20.200,00	0,00	20.200,00	21.195,56	-995,56	20.085,41	0,00	
		60130000 Gewerbesteuer	10.000,00	0,00	10.000,00	36.853,44	-26.853,44	15.768,97	0,00	
		60210000 Gemeindeanteil an der Einkommensteuer	65.200,00	0,00	65.200,00	58.552,23	6.647,77	64.301,68	0,00	
		60220000 Gemeindeanteil an der Umsatzsteuer	10.200,00	0,00	10.200,00	9.113,10	1.086,90	10.524,84	0,00	
		60320000 Hundesteuer	1.300,00	0,00	1.300,00	1.941,84	-641,84	1.488,99	0,00	
2.	+	Zuwendungen, allgemeine Umlagen und sonstige Transfereinzahlungen	110.200,00	0,00	110.200,00	115.502,85	-5.302,85	96.358,33	0,00	61
		61110000 Schlüsselzuweisungen vom Land	110.200,00	0,00	110.200,00	115.502,85	-5.302,85	92.785,33	0,00	
		61320000 Sonstige allgemeine Zuweisungen vom Land	0,00	0,00	0,00	0,00	0,00	3.573,00	0,00	
		61620000 Allgemeine Umlagen von Gemeinden und Gemeindeverbänden	0,00	0,00	0,00	0,00	0,00	0,00	0,00	
4.	+	Öffentlich-rechtliche Leistungsentgelte	19.600,00	0,00	19.600,00	20.311,62	-711,62	21.636,92	0,00	63
		63200000 Benutzungsgebühren, Beiträge und ähnliche Entgelte, Kostenerstattungen	19.500,00	0,00	19.500,00	20.191,62	-691,62	21.516,92	0,00	
		63225000 Entgelte für die Sondernutzung von Straßen	100,00	0,00	100,00	120,00	-20,00	120,00	0,00	
5.	+	Privatrechtliche Leistungsentgelte	24.000,00	0,00	24.000,00	89.898,55	-65.898,55	85.820,38	0,00	641,648
		64110000 Mieten und Pachten, Erbbauzinsen	6.500,00	0,00	6.500,00	10.874,06	-4.374,06	9.950,28	0,00	
		64110001 Mieten und Pacht 1	12.000,00	0,00	12.000,00	43.949,79	-31.949,79	53.981,97	0,00	
		64110002 Mieten und Pacht 2	5.500,00	0,00	5.500,00	35.074,70	-29.574,70	21.888,13	0,00	
6.	+	Kostenerstattungen und Kostenumlagen	0,00	0,00	0,00	2.320,08	-2.320,08	45,14	0,00	642,647,648
		64243000 Kostenerstattungen und Kostenumlagen von Gemeinden und Gemeindeverbänden	0,00	0,00	0,00	81,69	-81,69	0,00	0,00	
		64259000 Kostenerstattungen und Kostenumlagen vom sonstigen privaten Bereich	0,00	0,00	0,00	2.238,39	-2.238,39	45,14	0,00	
7.	+	Zinseinzahlungen und sonstige Finanzeinzahlungen	7.000,00	0,00	7.000,00	8.961,84	-1.961,84	9.186,22	0,00	67
		67143000 Zinseinzahlungen für Kredite von Gemeinden und Gemeindeverbänden	0,00	0,00	0,00	1,77	-1,77	0,00	0,00	
		67200000 Zinsen aus Stundungen und Verrentungen	0,00	0,00	0,00	0,00	0,00	300,00	0,00	
		67600000 Finanzeinzahlungen aus Sondervermögen mit Sonderrechnung, Zweckverbänden, Anstalten des öffentlichen Rechts und rechtsfähigen kommunalen Stiftungen	7.000,00	0,00	7.000,00	8.922,07	-1.922,07	8.855,22	0,00	
		67920000 Vollverzinsung aus Gewerbesteuer (§ 233a AO)	0,00	0,00	0,00	38,00	-38,00	31,00	0,00	

Finanzrechnung 2021

Gemeinde: 48 Gemeinde Lindenberg

Nr.	Einzahlungs- und Auszahlungsarten (gemäß § 45 Absatz 2 i.V.m. § 3 Absatz 1 Satz 1 GemHVO-Doppik)		Ermächti- gungen des Haushalts- jahres	Übertragene Ermächti- gungen aus Haushalts- vorjahren	Gesamt- ermäch- tigungen im Haus- haltsjahr	Ergebnis des Haushalts- jahres	Abweichung im Haus- haltsjahr	Ergebnis des Haus- haltsvor- jahres	Übertra- gung von Ermäch- tigungen in Haushalts- folgejahre	Erläuterung
			in €	in €	in €	in €	in €	in €	in €	Kontonummer
			1	2	3	4	5	6	7	
8.	+	Sonstige laufende Einzahlungen	3.500,00	0,00	3.500,00	4.788,18	-1.288,18	4.683,10	0,00	651,66
		66250000 Konzessionsabgaben	3.500,00	0,00	3.500,00	4.533,18	-1.033,18	4.433,10	0,00	
		66290000 Sonstige laufende Einzahlungen (Sonstige)	0,00	0,00	0,00	255,00	-255,00	250,00	0,00	
9.	=	Summe der laufenden Einzahlungen (Summe der Nummern 1 bis 8)	283.700,00	0,00	283.700,00	382.628,12	-98.928,12	342.706,13	0,00	
10.	-	Personalauszahlungen	12.100,00	0,00	12.100,00	11.931,76	168,24	12.010,58	0,00	70
		70100000 Auszahlungen für ehrenamtlich Tätige	10.400,00	0,00	10.400,00	9.160,00	1.240,00	9.040,00	0,00	
		70290000 Dienstbezüge und dergleichen für Sonstige	1.200,00	0,00	1.200,00	1.248,00	-48,00	1.215,60	0,00	
		70320000 Beiträge zu Versorgungskassen für Arbeitnehmer	0,00	0,00	0,00	46,20	-46,20	84,20	0,00	
		70430000 Beiträge zur gesetzlichen Sozialversicherung für ehrenamtlich Tätige	0,00	0,00	0,00	1.107,24	-1.107,24	1.314,87	0,00	
		70490000 Beiträge zur gesetzlichen Sozialversicherung für Sonstige	400,00	0,00	400,00	345,96	54,04	332,34	0,00	
		70900000 Pauschalierter Lohnsteuer (auch Zahlungen über Knappschaft)	100,00	0,00	100,00	24,36	75,64	23,57	0,00	
12.	-	Auszahlungen für Sach- und Dienstleistungen	102.000,00	4.500,00	106.500,00	100.013,10	6.486,90	97.304,12	0,00	72
		72200000 Auszahlungen für Energie / Wasser / Abwasser / Abfall	21.100,00	0,00	21.100,00	45.693,39	-24.593,39	31.504,02	0,00	
		72310000 Unterhaltung der Grundstücke, Außenanlagen, Gebäude und Gebäudeeinrichtungen	2.700,00	1.300,00	4.000,00	7.809,80	-3.809,80	3.738,34	0,00	
		72320000 Bewirtschaftung der Grundstücke, Außenanlagen, Gebäude und Gebäudeeinrichtungen	3.300,00	0,00	3.300,00	4.864,50	-1.564,50	4.036,57	0,00	
		72330000 Unterhaltung des Infrastrukturvermögens	13.000,00	3.200,00	16.200,00	8.225,35	7.974,65	9.723,54	0,00	
		72350000 Fahrzeugunterhaltung	500,00	0,00	500,00	68,70	431,30	341,56	0,00	
		72380000 Unterhaltung der geringwertigen Geräte, Ausrüstungs- und sonstige Gebrauchsgegenstände	500,00	0,00	500,00	95,06	404,94	5.567,13	0,00	
		72490000 Sonstige Auszahlungen für Sachleistungen und Verbrauchsmittel	300,00	0,00	300,00	50,00	250,00	172,45	0,00	
		72543000 Kostenerstattungen an Gemeinden und Gemeindeverbände	38.600,00	0,00	38.600,00	10.520,48	28.079,52	19.532,99	0,00	
		72544000 Kostenerstattungen an Zweckverbände	22.000,00	0,00	22.000,00	22.685,82	-685,82	22.687,52	0,00	
13.	-	Zuwendungen, Umlagen und sonstige Transferauszahlungen	139.500,00	0,00	139.500,00	159.031,59	-19.531,59	145.150,62	0,00	74
		74143000 Zuweisungen und Zuschüsse für laufende Zwecke an Gemeinden und Gemeindeverbände	0,00	0,00	0,00	16.793,31	-16.793,31	13.738,36	0,00	
		74159000 Zuweisungen und Zuschüsse für laufende Zwecke an den sonstigen privaten Bereich	1.000,00	0,00	1.000,00	300,00	700,00	207,42	0,00	
		74310000 Gewerbesteuerumlage	2.000,00	0,00	2.000,00	2.823,49	-823,49	-43,73	0,00	
		74421000 Allgemeine Umlagen an Landkreise	85.800,00	0,00	85.800,00	89.296,04	-3.496,04	85.771,44	0,00	
		74422000 Allgemeine Umlagen an Amt oder geschäftsführende Gemeinde	50.700,00	0,00	50.700,00	49.818,75	881,25	45.477,13	0,00	

Finanzrechnung 2021

Gemeinde: 48 Gemeinde Lindenberg

Nr.	Einzahlungs- und Auszahlungsarten (gemäß § 45 Absatz 2 i.V.m. § 3 Absatz 1 Satz 1 GemHVO-Doppik)		Ermächti- gungen des Haushalts- jahres	Übertragene Ermächti- gungen aus Haushalts- vorjahren	Gesamt- ermäch- tigungen im Haus- haltsjahr	Ergebnis des Haushalts- jahres	Abweichung im Haus- haltsjahr	Ergebnis des Haus- haltsvor- jahres	Übertra- gung von Ermäch- tigungen in Haushalts- folgejahre	Erläuterung
			in €	in €	in €	in €	in €	in €	in €	Kontonummer
			1	2	3	4	5	6	7	
15.	-	Zinsauszahlungen und sonstige Finanzauszahlungen	2.900,00	0,00	2.900,00	4.677,02	-1.777,02	4.126,52	0,00	77
		77420000 Zinsauszahlungen und sonstige Finanzauszahlungen an das Land	500,00	0,00	500,00	946,69	-446,69	1.054,54	0,00	
		77510000 Zinsauszahlungen und sonstige Finanzauszahlungen an inländische Kreditinstitute (inländischer Geldmarkt)	0,00	0,00	0,00	0,00	0,00	0,00	0,00	
		77511000 Zinsauszahlungen und sonstige Finanzauszahlungen an inländische Banken (inländischer Geldmarkt)	400,00	0,00	400,00	410,48	-10,48	473,84	0,00	
		77512000 Zinsauszahlungen und sonstige Finanzauszahlungen an inländische Sparkassen (inländischer Geldm)	2.000,00	0,00	2.000,00	2.008,34	-8,34	2.196,94	0,00	
		77910000 Sonstige Zinsen und sonstige Finanzauszahlungen aus der Vollverzinsung der Gewerbesteuer (§ 233	0,00	0,00	0,00	14,00	-14,00	0,00	0,00	
		77990000 Sonstige Zinsen und sonstige Finanzauszahlungen (Sonstige)	0,00	0,00	0,00	1.297,51	-1.297,51	401,20	0,00	
16.	-	Sonstige laufende Auszahlungen	6.800,00	0,00	6.800,00	11.505,37	-4.705,37	13.190,57	0,00	76
		76130000 Auszahlungen für übernommene Reisekosten für Dienstreisen und Dienstgänge	200,00	0,00	200,00	0,00	200,00	0,00	0,00	
		76150000 Auszahlungen für Dienst- und Schutzkleidung, persönliche Ausrüstungsgegenstände	100,00	0,00	100,00	0,00	100,00	19,99	0,00	
		76250000 Sachverständigen-, Gerichts- und ähnliche Auszahlungen	100,00	0,00	100,00	0,00	100,00	3.324,71	0,00	
		76290000 Sonstige Auszahlungen für die Inanspruchnahme von Rechten und Diensten	2.600,00	0,00	2.600,00	6.065,74	-3.465,74	4.465,72	0,00	
		76370000 Bankgebühren	300,00	0,00	300,00	287,14	12,86	280,88	0,00	
		76411000 Gebäudeversicherungen	2.500,00	0,00	2.500,00	4.593,59	-2.093,59	4.502,16	0,00	
		76413000 Haftpflichtversicherungen	400,00	0,00	400,00	361,88	38,12	382,31	0,00	
		76414000 Unfallversicherungen	400,00	0,00	400,00	174,21	225,79	164,80	0,00	
		76930000 Repräsentationen	200,00	0,00	200,00	22,81	177,19	50,00	0,00	
17.	=	Summe der laufenden Auszahlungen (Summe der Nummern 10 bis 16)	263.300,00	4.500,00	267.800,00	287.158,84	-19.358,84	271.782,41	0,00	
18.	=	jahresbezogener Saldo der laufenden Ein- und Auszahlungen vor planmäßiger Tilgung (Saldo der Nummern 9 und 17)	20.400,00	-4.500,00	15.900,00	95.469,28	-79.569,28	70.923,72	0,00	
19.	+	Einzahlungen aus Investitionszuwendungen	15.800,00	0,00	15.800,00	15.877,29	-77,29	15.803,46	0,00	681, 683
		68142000 Investitionszuwendungen vom Land	15.800,00	0,00	15.800,00	15.877,29	-77,29	15.803,46	0,00	
		68170000 Anzahlungen auf Sonderposten zum Anlagevermögen	0,00	0,00	0,00	0,00	0,00	0,00	0,00	
20.	+	Einzahlungen aus Beiträgen und ähnlichen Entgelten	0,00	0,00	0,00	5.420,68	-5.420,68	5.459,33	0,00	682, 683
		68242000 Beiträge und ähnliche Entgelte vom Land	0,00	0,00	0,00	0,00	0,00	5.459,33	0,00	

Finanzrechnung 2021

Gemeinde: 48 Gemeinde Lindenberg

Nr.	Einzahlungs- und Auszahlungsarten (gemäß § 45 Absatz 2 i.V.m. § 3 Absatz 1 Satz 1 GemHVO-Doppik)		Ermächti- gungen des Haushalts- jahres	Übertragene Ermächti- gungen aus Haushalts- vorjahren	Gesamt- ermäch- tigungen im Haus- haltsjahr	Ergebnis des Haushalts- jahres	Abweichung im Haus- haltsjahr	Ergebnis des Haus- haltsvor- jahres	Übertra- gung von Ermäch- tigungen in Haushalts- folgejahre	Erläuterung
			in €	in €	in €	in €	in €	in €	in €	Kontonummer
			1	2	3	4	5	6	7	
		68260000 Anzahlungen für Beiträge	0,00	0,00	0,00	5.420,68	-5.420,68	0,00	0,00	
21.	+	Einzahlungen aus Anlagevermögen	0,00	0,00	0,00	20.041,49	-20.041,49	0,00	0,00	684-686
		68511000 Einzahlungen aus der Veräußerung unbebauter Grundstücke und grundstücksgleicher Rechte	0,00	0,00	0,00	2.238,39	-2.238,39	0,00	0,00	
		68520310 Einzahlungen für Wohnbauten	0,00	0,00	0,00	17.803,10	-17.803,10	0,00	0,00	
23.	+	Sonstige Investitionseinzahlungen	0,00	0,00	0,00	116.958,51	-116.958,51	0,00	0,00	688, 689
		68831000 Fertige Erzeugnisse	0,00	0,00	0,00	116.958,51	-116.958,51	0,00	0,00	
24.	=	Summe der Einzahlungen aus Investitionstätigkeit (Summe der Nummern 19 bis 23)	15.800,00	0,00	15.800,00	158.297,97	-142.497,97	21.262,79	0,00	
25.	-	Auszahlungen für Anlagevermögen	0,00	0,00	0,00	3.380,24	-3.380,24	4.175,00	0,00	781,784-786
		78570820 Auszahlungen für Betriebs- und Geschäftsausstattung	0,00	0,00	0,00	3.380,24	-3.380,24	4.175,00	0,00	
		78590960 Auszahlungen für Anlagen im Bau	0,00	0,00	0,00	0,00	0,00	0,00	0,00	
28.	=	Summe der Auszahlungen aus Investitionstätigkeit (Summe der Nummern 25 bis 27)	0,00	0,00	0,00	3.380,24	-3.380,24	4.175,00	0,00	
29.	=	Saldo der Ein- und Auszahlungen aus Investitionstätigkeit (Saldo der Nummern 24 und 28)	15.800,00	0,00	15.800,00	154.917,73	-139.117,73	17.087,79	0,00	
30.	=	Finanzmittelüberschuss/Finanzmittelfehlbetrag (Summe der Nummern 18 und 29)	36.200,00	-4.500,00	31.700,00	250.387,01	-218.687,01	88.011,51	0,00	
32.	-	Auszahlungen für planmäßige Tilgung von Krediten für Investitionen und Investitionsförderungsmaßnahmen	29.900,00	0,00	29.900,00	36.043,20	-6.143,20	35.916,24	0,00	791 + 792
		79242300 Tilgung von Krediten für Investitionen vom Land / Laufzeit mehr als 5 Jahre	300,00	0,00	300,00	6.443,20	-6.143,20	6.316,24	0,00	
		79253000 Tilgung von Krediten für Investitionen vom inländischen Geldmarkt / Laufzeit mehr als 5 Jahre	29.600,00	0,00	29.600,00	29.600,00	0,00	29.600,00	0,00	
34.	=	Saldo der Ein- und Auszahlungen aus Krediten für Investitionen und Investitionsförderungsmaßnahmen (Nummern 31 abzüglich Nummern 32 und 33)	-29.900,00	0,00	-29.900,00	-36.043,20	6.143,20	-35.916,24	0,00	
35.	=	Saldo der durchlaufenden Geldern und ungeklärten Zahlungsvorgänge	0,00	0,00	0,00	0,00	0,00	0,00	0,00	699 ./. 799
36.	=	Veränderung der Forderungen und der Verbindlichkeiten aus Krediten zur Sicherung der Zahlungsfähigkeit gegenüber dem Amt (Summe der Nummern, 40, 44 und 45)	6.300,00	-4.500,00	1.800,00	214.343,81	-212.543,81	52.095,27	0,00	
37.		Jahresbezogener Saldo der laufenden Ein- und Auszahlungen (Saldo der Nummern 18 und 32)	-9.500,00	-4.500,00	-14.000,00	59.426,08	-73.426,08	35.007,48	0,00	
38.		Saldo der laufenden Ein- und Auszahlungen zum 31. Dezember des Vorjahres	-----	-----	-82.307,15	232.636,28	-----	-----	-----	
39.		Saldo der laufenden Ein- und Auszahlungen zum 31. Dezember des Haushaltsjahres (Summe der Nummern 37 und 38)	-----	-----	-96.307,15	292.062,36	-----	-----	-----	

*** Ende der Liste "Finanzrechnung" ***

Niederschrift / Prüfvermerk

über die Prüfung des Jahresabschlusses 2021 für die Gemeinde Lindenberg

Anwesende / Rechnungsprüfungsausschuss Amt:

Frau		als Vorsitzende
Frau	<i>Kai Siliu</i>	als Mitglied
Herr		als Mitglied
Herr	<i>Harbo Beyerwisch</i>	als Mitglieder
Herr	<i>Detlef Meyer</i>	als Mitglied
Frau		vom Amt Demmin-Land

1.1 Die **Finanzrechnung** der Gemeinde schließt wie folgt ab (FHH: Finanzhaushalt):

	Planansatz 2021	Ergebnis 2021
1 ordentliche Einzahlungen	283.700 €	382.628,12 €
2 ordentliche Auszahlungen	263.300 €	287.158,84 €
3 Saldo der ordentlichen Ein- und Auszahlungen	20.400 €	95.469,28 €
4 davon Zinseinzahlungen	7.000 €	8.961,84 €
5 davon Zinsauszahlungen	2.900 €	4.677,02 €
6 Saldo der Zinsein- und Zinsauszahlungen	4.100 €	4.284,82 €
7 Außerordentliche Einzahlungen	0 €	0,00 €
8 Außerordentliche Auszahlungen	0 €	0,00 €
9 Saldo der außerordentlichen Ein- und Auszahlungen	0 €	0,00 €
10 Saldo der ordentlichen und außerordentlichen Ein- und Auszahlungen	20.400 €	95.469,28 €
11 Summe der Einzahlungen aus Investitionstätigkeit	15.800 €	158.297,97 €
12 Summe der Auszahlungen aus Investitionstätigkeit	0 €	3.380,24 €
13 Saldo der Ein- und Auszahlungen aus Investitionstätigkeit	15.800 €	154.917,73 €
14 FINANZMITTELÜBERSCHUSS (+) / FINANZMITTELFEHLBEDARF (-)	36.200 €	250.387,01 €
15 Aufnahme von Krediten für Investitionen und -förderungsmaßnahmen	0 €	0,00 €
16 Tilgung von Krediten für Investitionen und -förderungsmaßnahmen	29.900 €	36.043,20 €
17 Saldo der Ein- und Auszahlungen aus Krediten für Investitionen	-29.900 €	-36.043,20 €
18 Saldo der Ein- und Auszahlungen aus durchlaufenden Geldern	0 €	0,00 €
19 Veränderungen der Forderungen und Verbindlichkeiten gegenüber dem Amt	6.300 €	214.343,81 €
20 Forderungen gegenüber dem Amt aus dem Zahlungsmittelbestand zum 31.12.20	178.213 €	263.849,31 €
21 Forderungen gegenüber dem Amt aus dem Zahlungsmittelbestand zum 31.12.21	184.513 €	478.193,12 €
22 Jahresbezogenes Saldo der laufenden Ein- und Auszahlungen	-9.500 €	59.426,08 €
23 Saldo der laufenden Ein- und Auszahlungen zum 31.12. des Vorjahres	170.914 €	232.636,28 €
24 Saldo der laufenden Ein- und Auszahlungen zum 31.12. des Haushaltsjahres	161.414 €	292.062,36 €

Die Gemeinde schließt das Jahr 2021 mit einem Zahlungsmittelbestand (in Form von Forderungen gegenüber dem Amt aus dem gemeinsamen Konto) in Höhe von **478.193,12 €** ab.

Es wurden also **214.343,81 €** dem Geldbestand zugeführt.

1.2 Die **Ergebnisrechnung** der Gemeinde schließt wie folgt ab (EHH : Ergebnishaushalt):

	Planansatz 2021	Ergebnis 2021
1 ordentliche Erträge	286.000 €	370.912,34 €
2 davon Erträge aus Sonderpostenauflösung	2.300 €	2.367,15 €
3 ordentliche Aufwendungen	278.200 €	301.045,29 €
4 davon Abschreibungen	14.900 €	15.896,43 €
5 ordentliches Ergebnis aus Verwaltungstätigkeit	7.800 €	69.867,05 €
6 davon Zins- und sonstige Finanzerträge	7.000 €	8.961,84 €
7 davon Zins- und sonstige Finanzaufwendungen	2.900 €	4.629,87 €
8 Saldo der Zinserträge und -aufwendungen	4.100 €	4.331,97 €
9 Ordentliches Ergebnis	7.800 €	69.867,05 €
10 Außerordentliche Erträge	0 €	0,00 €
11 Außerordentliche Aufwendungen	0 €	0,00 €
12 Außerordentliches Ergebnis	0 €	0,00 €
13 Jahresergebnis vor Veränderung der Rücklagen	7.800 €	69.867,05 €
14 Einstellung in die Kapitalrücklage	0 €	0,00 €
15 Entnahme aus der Kapitalrücklage	0 €	0,00 €
16 Einstellung in die Rücklage für Belastungen aus dem kommunalen Finanzausgleich	0 €	0,00 €
17 Entnahme aus der Rücklage für Belastungen aus dem kommunalen Finanzausgleich	0 €	0,00 €
18 Entnahme aus sonstige zweckgebundene Ergebnissrücklage	0 €	0,00 €
19 JAHRESERGEBNIS (Jahresüberschuss (+)/Jahresfehlbetrag (-))	7.800 €	69.867,05 €
20 Vortrag aus Vorjahre:		293.997,03 €
21 Vorzutragender Jahresüberschuss (+) / Jahresfehlbetrag (-)		363.864,08 €

* geändert
22.07.21
[Signature]

In dieser Ergebnisrechnung sind Sonderpostenaufösungen für Zuwendungen und Beiträge i.H.v.

2.367,15 €

und Abschreibungsaufwendungen i.H.v.

15.896,43 €

enthalten.

So dass daraus der Gemeinde ein **Überschuss** i. H. v.

13.529,28 €

entsteht.

Dies ist der höchstmögliche **genehmigungsfreie** Betrag für die Entnahme aus der oben genannten zweckgebundenen Kapitalrücklage.

Die Gemeinde wird in 2021 keinen Betrag dieser Rücklage entnehmen müssen.

Die Ergebnisrechnung schließt mit einem Betrag in Höhe von

363.864,08 €

ab, dieser Betrag wird als

Guthaben ins Folgejahr vorgetragen.

Vortrag aus Vorjahre:	293.997,03 €
Ergebnis in 2021:	69.867,05 €
Vortrag insgesamt:	363.864,08 €

2 Die Bilanz

Aktivseite		Stand 01.01.2021	Veränderung	Stand 31.12.2021
1	Anlagevermögen	677.972,98 €	-32.557,68 €	645.415,30 €
2	Umlaufvermögen	413.658,08 €	77.603,22 €	491.261,30 €
	davon Geldbestand (Ergebnis Finanzrechnung)	263.849,31 €	214.343,81 €	478.193,12 €
3	Rechnungsabgrenzungsposten	0,00 €	0,00 €	0,00 €
4	Aktive latente Steuern	0,00 €	0,00 €	0,00 €
5	Nicht durch Eigenkapital gedeckter Fehlbetrag	0,00 €	0,00 €	0,00 €
	BILANZSUMME	1.091.631,06 €		1.136.676,60 €
			Veränderung insgesamt:	45.045,54 €

Passivseite		Stand 01.01.2021	Veränderung	Stand 31.12.2021
1	Eigenkapital	692.176,69 €	69.867,05 €	762.043,74 €
	davon allgemeine Kapitalrücklage	366.686,27 €	0,00 €	366.686,27 €
	davon zweckgeb. Kapital-RL investiv gebundenen Zuweisungen	31.493,12 €	0,00 €	31.493,12 €
	davon Ergebnisvortrag	244.045,12 €	49.952,18 €	293.997,30 €
	davon Jahresüberschuss/ Jahresfehlbetrag Ergebnisrechnung	49.952,18 €	19.914,87 €	69.867,05 €
2	Sonderposten	69.496,97 €	18.930,82 €	88.427,79 €
	<i>darin Sonderposten aus Zuwendungen und Beiträgen</i>	<i>69.384,93 €</i>	<i>18.930,82 €</i>	<i>88.315,75 €</i>
	<i>sonstige Sonderposten</i>	<i>112,04 €</i>	<i>0,00 €</i>	<i>112,04 €</i>
3	Rückstellungen	0,00 €	0,00 €	0,00 €
4	Verbindlichkeiten	329.957,40 €	-43.752,33 €	286.205,07 €
5	Rechnungsabgrenzungsposten	0,00 €	0,00 €	0,00 €
6	Passive latente Steuern	0,00 €	0,00 €	0,00 €
	BILANZSUMME	1.091.631,06 €		1.136.676,60 €
			Veränderung insgesamt:	45.045,54 €

Zusammenstellung der drei Komponenten für 2021:

Finanzrechnung	Bilanz		Ergebnisrechnung
	Aktiva	Passiva	
Einzahlungen 540.926,09 € ./. Auszahlungen 326.582,28 €	Vermögen 658.483,48 €	Fremdkapital 374.632,86 €	Erträge 370.912,34 € ./. Aufwendungen 301.045,29 €
ergibt: Veränderungen Zahlungsmittel 214.343,81 €	Liquide Mittel 263.849,31 € → 214.343,81 € 478.193,12 €	Eigenkapital 692.176,69 € 69.867,05 € ← 0,00 € ← 0,00 € ← 762.043,74 €	ergibt: Jahres- Überschuss / -fehlbetrag 69.867,05 € Veränderungen der Rücklage aus investiven Zuw. und sonstige Kapital-RL
	1.136.676,60 €	1.136.676,60 €	

Die liquiden Mittel der Gemeinden sind als Forderungen gegenüber dem Amt aus dem gemeinsamen Konto eingebucht, weil auf Ämterebene nur das Amt die Kassengeschäfte über Amtskonten führen darf.

Nach Feststellung der obigen Abschlussübersicht auf Grund der vorliegenden Haushaltsrechnung wurde durch die Ausschussmitglieder eine Überprüfung der einzelnen Positionen und eine Prüfung nach dem Kommunalprüfungsgesetz vorgenommen.

Die örtliche Prüfung umfasst laut § 3 Kommunalprüfungsgesetz M-V:

1. die Prüfung des Jahresabschlusses sowie der Anlagen zum Jahresabschluss,
2. die Prüfung des Gesamtabchlusses sowie der Anlagen zum Gesamtabchluss,
3. die Prüfung der Einhaltung der Grundsätze ordnungsmäßiger Buchführung,
4. die Prüfung, ob die Haushaltswirtschaft ordnungsmäßig erfolgt,
5. die Prüfung der Rechtmäßigkeit, Zweckmäßigkeit und Wirtschaftlichkeit der Verwaltung,
6. die laufende Überwachung der Zahlungsabwicklung der Gemeinde, ihrer Eigenbetriebe sowie sonstiger Sonder- und Treuhandvermögen,
7. die Vornahme der regelmäßigen und der unvermuteten Prüfung der Kassen und Sonderkassen,
8. die Prüfung, ob die im Rechnungswesen der Gemeinde eingesetzten automatisierten Datenverarbeitungsprogramme vor ihrer Anwendung sowie deren sachgerechter Einsatz geprüft und freigegeben sind,
9. die Prüfung von mindestens einem Zehntel der Auftragsvergaben des Haushaltsjahres,
10. die Prüfung der Verwendung der Zuwendungen an Fraktionen.

Bei den Positionen wurde insbesondere überprüft, ob

1. bei den Einzahlungen und Auszahlungen nach dem Gesetz und den bestehenden Vorschriften verfahren worden ist,
2. die einzelnen Rechnungsbeträge sachlich und rechnerisch in vorschriftsmäßiger Weise begründet und belegt sind und
3. der Haushaltsplan eingehalten worden ist.

Bezüglich der Investitions- und Unterhaltungskosten wurden stichprobenweise 10% der Rechnungen geprüft. Siehe dazu Anlagen!

Für die festgestellten Haushaltsüberschreitungen wird die Notwendigkeit anerkannt.

Aus der zweckgebundenen Kapitalrücklage aus investiven Zuwendungen brauchte nichts entnommen werden.

Der Gemeinde, der Bürgermeisterin und nicht zuletzt der Verwaltung kann eine sparsame und für die geprüften Positionen eine wirtschaftliche Haushaltsführung bestätigt werden.

Nach Abschluss der Prüfung wird festgestellt, dass der Gemeindevertretung die Entlastungserteilung vorbehaltlos und die Anerkennung der Haushaltsüberschreitungen vorgeschlagen werden kann.

vorgelesen, genehmigt und unterschrieben:

Datum: _____

Frau


Herr

Herr

- Verwaltung -

Frau

Herr



SIEH FRAHN



Meyner

Rechenschaftsbericht zur Jahresrechnung des Haushaltsjahres 2021 für die Gemeinde Lindenberg

Sehr geehrte Damen und Herren,

ein weiteres Jahr der doppelten Haushaltsführung liegt hinter uns, welches erfolgreich abgeschlossen werden kann.

Die vorgesehene Entnahme aus dem Geldmittelbestand für den Ausgleich des Finanzhaushaltes in Höhe von

-6.300,00 € wurde nicht benötigt.

Es wurden sogar

214.343,81 €

dem Geldmittelbestand zugeführt.

Der Zahlungsmittelbestand beläuft sich am Ende 2021 somit auf einen Betrag in Höhe von

478.193,12 €.

Zusätzlich wurden als Ermächtigung in Folgejahr

0,00 €

übertragen (siehe 3.)

Es stehen so für 2022 insgesamt

478.193,12 €

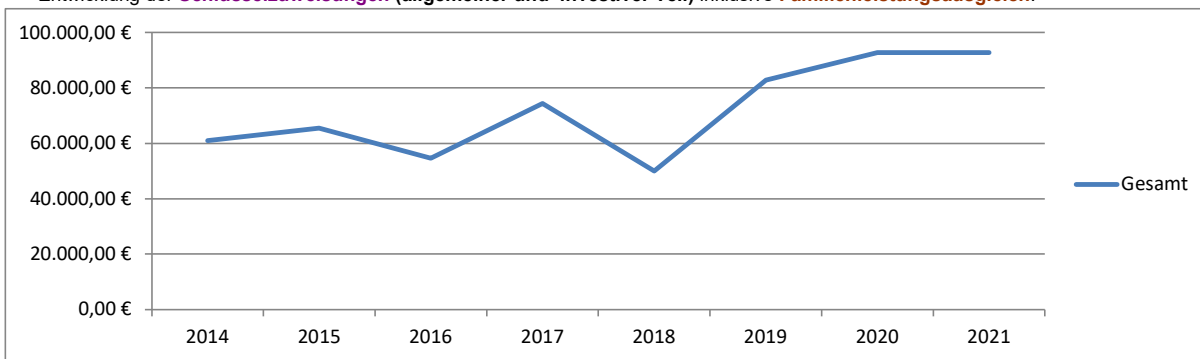
zur Verfügung.

Die wesentlichen Einzahlungen und Auszahlungen sowie Erträge und Aufwendungen sollen hier genannt werden:

1.) Aufstellung der wesentlichen Einzahlungen und Erträge

<u>1.1) laufende Einzahlungen und Erträge</u>	Planansatz 2021	Ergebnis 2021 <i>Einzahlungen</i> laut Finanzrechnung	Ergebnis 2021 <i>Erträge</i> laut Ergebnisrechnung
Grundsteuer A	12.500 €	13.188,83 €	13.159,49 €
Grundsteuer B	20.200 €	21.195,56 €	20.186,68 €
Gewerbesteuer	10.000 €	36.853,44 €	30.400,55 €
Gemeindeanteil an der Einkommenssteuer	65.200 €	58.552,23 €	61.821,60 €
Gemeindeanteil an der Umsatzsteuer	10.200 €	9.113,10 €	9.300,49 €
Hundesteuer	1.300 €	1.941,84 €	1.571,92 €
Familienleistungsausgleich	0 €	0,00 €	0,00 €
Schlüsselzuweisungen (ohne investive)	92.800 €	92.785,33 €	92.785,33 €
Erträge aus der Auflösung von Sonderposten aus Zuwendungen und Beiträgen	2.300 €		2.367 €
Erträge aus der Auflösung von sonstigen Sonderp.	0 €		0,00 €
Gebühren und Entgelte	20.000 €	21.636,92 €	22.062,66 €
Mieten und Pachten	47.000 €	85.820,38 €	78.627,02 €
Konzessionsabgabe	3.500 €	4.433,10 €	4.368,10 €

Entwicklung der **Schlüsselzuweisungen** (allgemeiner und investiver Teil) inklusive **Familienleistungsausgleich**:



Jahr	Schlüsselzuweisungen	Familienleistungsausgleich	Gesamt
2014	54.082,24 €	6.942,75 €	61.024,99 €
2015	56.590,52 €	8.913,76 €	65.504,28 €
2016	45.591,72 €	8.979,77 €	54.571,49 €
2017	65.001,27 €	9.438,78 €	74.440,05 €
2018	44.881,80 €	5.164,51 €	50.046,31 €
2019	76.567,15 €	6.251,52 €	82.818,67 €
2020	92.785,33 €	0,00 €	92.785,33 €
2021	92.785,33 €	0,00 €	92.785,33 €

1.2) weitere Einzahlungen und Erträge

	Planansatz 2021	Ergebnis 2021 <i>Einzahlungen</i> laut Finanzrechnung	Ergebnis 2021 <i>Erträge</i> laut Ergebnisrechnung
Zins- und sonstige Finanzeinzahlungen / -erträge	7.000 €	8.961,84 €	8.961,84 €
Investitionszuwendungen	15.800 €	15.877,29 €	
Beiträge und ähnliche Entgelte	0 €	5.420,68 €	
Einzahlungen / Erträge aus Sachanlagen	0 €	20.041,49 €	
Entnahme aus Rücklagen	0 €		0,00 €

Insgesamt hat die Gemeinde 2021 ordentliche Einzahlungen i.H.v. und **ordentliche Erträge** in Höhe von: erzielt.

382.628,12 €	Plan war:	283.700 €
370.912,34 €	Plan war:	286.000 €

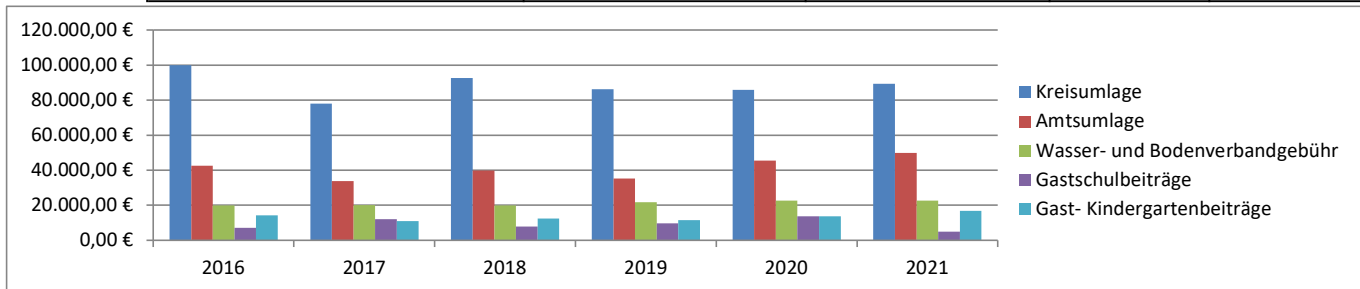
2.) Aufstellung der wesentlichen Auszahlungen und Aufwendungen

2.1) laufende Auszahlungen /Aufwendungen

	Planansatz 2021	Ergebnis 2021 <i>Auszahlungen</i> laut Finanzrechnung	Ergebnis 2021 <i>Aufwendungen</i> laut Ergebnisrechnung
Personalkosten	12.100 €	11.931,76 €	11.931,76 €
Abschreibungen	14.900 €		15.896 €
Gewerbesteuerumlage	2.000 €	2.823,49 €	3.447,69 €
Kreisumlage	85.800 €	89.296,04 €	89.296,04 €
Amtsumlage	50.700 €	49.818,75 €	49.818,75 €
Wasser- und Bodenverbandsbeitrag 55200.52544*	22.000 €	22.685,82 €	22.685,82 €
Gastschulbeiträge 21100,21500.52543*	14.000 €	4.823,40 €	4.823,40 €
Gastkindergartenbeiträge 36100.52543*/54143	17.500 €	16.793,31 €	16.793,31 €

Graphische Darstellung :Entwicklung Auszahlungen:

	2016	2017	2018	2019	2020	2021
Kreisumlage	99.866,54 €	77.906,86 €	92.529,32 €	86.165,37 €	85.771,44 €	89.296,04 €
Amtsumlage	42.588,78 €	33.836,79 €	39.753,23 €	35.271,80 €	45.477,13 €	49.818,75 €
Wasser- und Bodenverbandgebühr	19.966,48 €	20.006,16 €	19.960,20 €	21.890,48 €	22.687,52 €	22.685,82 €
Gastschulbeiträge	7.115,90 €	12.105,76 €	7.997,51 €	9.634,19 €	13.651,72 €	4.823,40 €
Gast- Kindergartenbeiträge	14.163,89 €	10.953,79 €	12.417,09 €	11.602,18 €	13.738,36 €	16.793,31 €



Die graphisch dargestellten Auszahlungen haben sich gegenüber 2013 fast alle erhöht!

2021 wurde zum ersten Mal die Amtsumlage aus dem Vorvorjahr (also hier 2018) korrigiert = Spitzabrechnung.

Für Lindenberg heißt das, dass die Gemeinde **aus 2018** einen Betrag in Höhe von **5.218,65 €** vom Amt aus zu viel gezahlter Amtsumlage in 2020 zurück erstattet bekommen hat. Und in 2021 war das ein Betrag in Höhe von 2.920,57€ aus 2019. Diese Beträge wurden zwar unter 61100.416200000 eingeplant, aber die Buchung erfolgte rot gegen die zu zahlende Amtsumlage für 2021 (unter 61100.54422000). Siehe auch 2.1)

2.2) weitere Auszahlungen und Aufwendungen	Planansatz 2021	Ergebnis 2021 Auszahlungen laut Finanzrechnung	Ergebnis 2021 Aufwendungen laut Ergebnisrechnung
Zins- u. sonstige Finanzauszahlungen /-aufwendungen	2.900 €	4.677,02 €	4.629,87 €
außerordentliche Auszahlungen / Aufwendungen	0 €	0,00 €	0,00 €
Auszahlungen aus Investitionstätigkeiten	0 €	3.380,24 €	
Tilgungsbeträge	29.900 €	36.043,20 €	
Einstellung in Rücklagen	0 €		0,00 €

Insgesamt hat die Gemeinde 2021 ordentliche Auszahlungen i.H.v. **und ordentliche Aufwendungen** in Höhe von: erzielt.

287.158,84 €
301.045,29 €

Plan war: 263.300 €
Plan war: 278.200 €

Abschließend hat die Gemeinde in 2021 dem Geldbestand insgesamt :
Die Ergebnisrechnung schließt 2021 mit einem Betrag i.H.v.:

214.343,81 €
69.867,05 €

zugeführt.
ab.

(Planansatz 2021 war dafür:
Mit der Verrechnung des Vorjahresbetrag's:
als Guthaben in Höhe von:

7.800 €
293.997,03 €
363.864,08 €

wird dieser abschließend
ins Folgejahr vorgetragen !

Der Ergebnishaushalt erzielt einen Haushaltsausgleich.

3. Übersicht über die Investitionsmaßnahmen und Ermächtigungen (EÜ i. FJ: Ermächtigungsübertrag ins Folgejahr)

<i>Investitionsmaßnahmen</i>	<i>Rest aus Vorjahre</i>	<i>Plan 2021</i>	<i>Ist 2021</i>	<i>Rest</i>	<i>EÜ i. FJ</i>
Neue Küche unter 57300.08200000S	0,00 €	0,00 €	3.380,24 €	-3.380,24 €	0,00 €
Löschwasserbrunnen 12600.09600000S.F001	12.500,00 €	0,00 €	0,00 €	12.500,00 €	0,00 €
Verbreiterung Gemeindestraße 54100.09600000S	5.000,00 €	0,00 €	0,00 €	5.000,00 €	0,00 €
Zwischensumme Investitionen:	17.500,00 €	0,00 €	3.380,24 €	14.119,76 €	0,00 €
<i>weitere Ausgaben, bei denen Ermächtigungen gebildet wurden:</i>					
Ermächtigung Baumfällungen 54100.52330000	3.200,00 €	8.500,00 €	5.067,12 €	6.632,88 €	0,00 €
Ermächtigung Sanierung Herrentoilette 57301.52310000	1.300,00 €	100,00 €	1.593,25 €	-193,25 €	0,00 €
Zwischensumme andere Ausgaben:	4.500,00 €	8.600,00 €	6.660,37 €	6.439,63 €	0,00 €
Summe Ermächtigungen					0,00 €

Auswirkungen der Ermächtigungsvorträge ins Folgejahr:

Geldmittelbestand per 31.12.2021:	478.193,12 €
Ermächtigungsvortrag ins Jahr 2022:	0,00 €
zur Verfügung stehende liquide Mittel für die Planung 2022	478.193,12 €

4. Übersicht über den Stand der Schulden (ohne Kassenkredite)

Aufstellung der Kredite:

Kredit-Nr.:	Aufnahmegrund	Stand per 31.12.2020	Stand per 31.12.2021	Tilgung
				in 2021
1	Mod.kredit beim Landesförderinstitut 5001722216	47.981,86	41.519,36	6.462,50
2	Modernisierungskredit bei der Sparkasse 6401112237	176.688,24	160.288,24	16.400,00
3	Modernisierungskredit bei der DKB 6702969657	90.467,33	77.267,33	13.200,00
Summe:		315.137,43	279.074,93	36.062,50

5. Entwicklung der Zweckgebundenen Kapitalrücklage aus investiv gebundenen Schlüsselzuweisungen:

Stand 01.01.2012 / Eröffnungsbilanz	10.445,57 €	Rest:
Zugang 2012	4.598,21 €	15.043,78 €
Entnahme 2012	0,00 €	15.043,78 €
Zugang 2013	4.733,48 €	19.777,26 €
Entnahme 2013	18.735,07 €	1.042,19 €
Zugang 2014	4.705,14 €	5.747,33 €
Entnahme 2014	0,00 €	5.747,33 €
Zugang 2015	4.923,36 €	10.670,69 €
Entnahme 2015	0,00 €	10.670,69 €
Zugang 2016	3.966,48 €	14.637,17 €
Entnahme 2016	0,00 €	14.637,17 €
Zugang 2017	5.655,12 €	20.292,29 €
Entnahme 2017	0,00 €	20.292,29 €
Zugang 2018	3.904,71 €	24.197,00 €
Entnahme 2018	0,00 €	24.197,00 €
Zugang 2019	7.296,12 €	31.493,12 €
Entnahme 2019	0,00 €	31.493,12 €
Zugang 2020	15.803,46 €	47.296,58 €
Entnahme 2020	15.803,46 €	31.493,12 €
Zugang 2021	15.877,29 €	47.370,41 €
Entnahme 2021	15.877,29 €	31.493,12 €
Stand 31.12.2020	31.493,12 €	31.493,12 €

Die Beträge (2020 und 2021) wurden umgebucht nach 12600.23310000H für Löschwassereentnahmestelle

In dieser Ergebnisrechnung sind Sonderpostenaufösungen für Zuwendungen und Beiträge i.H.v. und Abschreibungsaufwendungen i.H.v. So dass daraus der Gemeinde ein **Überschuss** i. H. v.

2.367,15 €	
15.896,43 €	enthalten.
13.529,28 €	entsteht.

Dies ist der höchstmögliche **genehmigungsfreie** Betrag für die Entnahme aus der oben genannten zweckgebundenen Kapitalrücklage. Die Gemeinde wird in 2021 keinen Betrag dieser Rücklage entnehmen müssen.

6. Entwicklung der Rücklage für Belastungen aus dem Kommunalen Finanzausgleich:

Bei der Rücklage für Belastungen aus dem kommunalen Finanzausgleich handelt es sich gemäß § 37 Abs.6 GemHVO-Doppik um eine Pflichtrücklage. Danach haben kreisangehörige Kommunen zum Ausgleich zukünftiger Umlageverpflichtungen nach dem Finanzausgleich sowie zum Zwecke der Vorsorge für **absehbare Mindereinnahmen** aus dem Finanzausgleich eine Rücklage zu bilden, sofern sich für das **Haushaltsfolgejahr** aufgrund des §12 FAG M-V eine Steuermeßkraftzahl (SteuerKMZ) ergibt, die den Durchschnitt der beiden Haushaltsvorjahre wesentlich übersteigt. Die Rücklage ist aufzulösen, soweit ihr Zweck entfallen ist.

Wesentlich übersteigt heißt:

Wenn die Steuerkraft der Gemeinde zum Durchschnitt der zwei vorangegangenen HH-Jahre um mehr als 30 % gestiegen ist.

Stand 01.01.2021	0,00	Rest:
Zugang 2021	0,00	0,00
Entnahme 2021	0,00	0,00
Stand 31.12.2021	0,00	

Auch 2021 muss dieser Rücklage kein Betrag zugeführt werden. Siehe dazu nachfolgende Berechnung:

Berechnung:

Jahr	EW	RL /FAG Vergl. Schl.zuw. 2 Jahre : absehbare Mindereinnahmen (mit Vorzeichen : -)	Schlüssel- zuweisungen	Steuerkraft- messzahl	Durchschnitt von 2 Jahre SteuerKMZ	Vergleich
						SteuerKMZ für HH 2023 mit Durchschnitt von zwei Vorjahre
2021	216		115.502,85 €	106.196,00		
2022	220		108.640,93 €	127.271,00	116.733,50	
2023	220	-6.025,87 €	102.615,06 €	135.749,00		19.015,50 €
		keine Mindereinnahmen				16,29%
		einzustellender Betrag für		2021	0,00	

7. Entwicklung der sonstigen Sonderposten aus Haushaltskonsolidierungsmitteln (HHKM) :

Stand 01.01.2012 / Eröffnungsbilanz	49.827,56 €	Rest:
Auflösung 2012	0,00 €	49.827,56 €
Auflösung 2013	35.140,39 €	14.687,17 €
Auflösung 2014, 2015	0,00 €	14.687,17 €
Auflösung 2016	5.526,63 €	9.160,54 €
Auflösung 2017	9.048,50 €	112,04 €
Auflösung 2018,2019,2020	0,00 €	112,04 €
Auflösung 2021	0,00 €	112,04 €
Stand 31.12.2021	112,04 €	

Eine Auflösung von Haushaltskonsolidierungsmitteln ist in 2021 nicht notwendig.

8. Entwicklung der Kredite zur Sicherung der Zahlungsfähigkeit (Kassenkredit)

	Plan 2021	Ist 2021
Kassenkreditaufnahme	27.600 €	0,00 €
Kassenkreditrückzahlung	27.600 €	0,00 €
Gesamtbestand	0,00 €	0,00 €

Die Gemeinde benötigte in 2021 keinen Kredit zur Sicherung der Zahlungsfähigkeit .

Verbindlichkeitenübersicht 2021

Gemeinde: 48 Gemeinde Lindenberg

Posten	Art (gemäß § 47 Absatz 5 Nummer 4 GemHVO-Doppik)	Verbindlichkeiten zum 31. Dezember 2021 mit einer Restlaufzeit			Stand zum 31. Dezember 2021 (Bilanzwert) in €	Stand zum 31. Dezember 2020 (Bilanzwert) in €
		bis zu einem Jahr	von über einem bis zu fünf Jahren	von mehr als fünf Jahren		
		in €	in €	in €		
4.1	Anleihen	0,00	0,00	0,00	0,00	0,00
4.2	Verbindlichkeiten aus Kreditaufnahmen:	237.555,57	0,00	0,00	237.555,57	267.155,57
4.2.1	Verbindlichkeiten aus Kreditaufnahmen für Investitionen und Investitionsförderungsmaßnahmen	237.555,57	0,00	0,00	237.555,57	267.155,57
4.2.2	Verbindlichkeiten aus Kassenkrediten	0,00	0,00	0,00	0,00	0,00
4.3	Verbindlichkeiten aus Vorgängen, die Kreditaufnahmen wirtschaftlich gleichkommen	0,00	0,00	0,00	0,00	0,00
4.4	Erhaltene Anzahlungen für Bestellungen	0,00	0,00	0,00	0,00	0,00
4.5	Verbindlichkeiten aus Lieferungen und Leistungen	0,00	0,00	0,00	0,00	0,00
4.6	Verbindlichkeiten aus Transferleistungen	0,00	0,00	0,00	0,00	0,00
4.7	Verbindlichkeiten gegenüber verbundenen Unternehmen	0,00	0,00	0,00	0,00	0,00
4.8	Verbindlichkeiten gegenüber Unternehmen, mit denen ein Beteiligungsverhältnis besteht	0,00	0,00	0,00	0,00	0,00
4.9	Verbindlichkeiten gegenüber Sondervermögen mit Sonderrechnung, Zweckverbänden, Anstalten des öffentlichen Rechts, rechtsfähigen kommunalen Stiftungen	4.572,62	0,00	0,00	4.572,62	4.619,77
4.10	Verbindlichkeiten gegenüber dem sonstigen öffentlichen Bereich:					
4.10.1	Verbindlichkeiten aus dem gemeinsamen Zahlungsmittelbestand	0,00	0,00	0,00	0,00	0,00
4.10.2	Sonstige Verbindlichkeiten gegenüber dem sonstigen öffentlichen Bereich	41.538,66	0,00	0,00	41.538,66	47.981,86
4.11	Sonstige Verbindlichkeiten	2.538,22	0,00	0,00	2.538,22	10.200,20
4.	Summe der Verbindlichkeiten	286.205,07	0,00	0,00	286.205,07	329.957,40

*** Ende der Liste "Verbindlichkeitenübersicht" ***