

## Beschlussvorlage für Gemeinde Borrentin

öffentlich

## Beschlussfassung zur Nachtragshaushaltssatzung für die Haushaltsjahre 2024/2025

<i>Federführend:</i> Amt für Zentrale Dienste und Finanzen	<i>Datum</i> 15.10.2024
<i>Bearbeitung:</i> Jennifer Hartwig	<i>Vorlage-Nr.</i> VO/GV 20/24/009

<i>Beratungsfolge</i>	<i>Geplante Sitzungstermine</i>	<i>Ö / N</i>
Gemeindevertretung Borrentin (Entscheidung)	28.10.2024	Ö

### Sachverhalt

Die Gemeinde Borrentin hat für die Haushaltsjahre 2024/2025 eine Haushaltssatzung erlassen. Gem. § 48 Absatz 1 Kommunalverfassung Mecklenburg-Vorpommern (KV M-V) kann die Haushaltssatzung bis zum Ablauf des Haushaltsjahres durch eine Nachtragshaushaltssatzung geändert werden.

Aufgrund nicht geplanter Investitionen in Verbindung mit einem nicht geplanten Investitionskredit hat die Gemeinde gem. § 48 Absatz 2 Nummer 3 Kommunalverfassung Mecklenburg-Vorpommern (KV M-V) unverzüglich eine Nachtragshaushaltssatzung zu erlassen.

Gem. § 48 Absatz 1 KV M-V gelten die Bestimmungen zur Haushaltssatzung entsprechend.

Es sind insbesondere die Sperrvermerke und die Veranschlagung des Investitionskredites in der Haushaltssatzung zu beachten.

Die von der Gemeindevertretung beschlossene Haushaltssatzung mit den Anlagen ist vor ihrer öffentlichen Bekanntmachung mit dem Haushaltsplan und seinen Anlagen unverzüglich der Rechtsaufsichtsbehörde vorzulegen. Aufgrund des Investitionskredites **muss** die **Genehmigung** der Rechtsaufsichtsbehörde eingeholt werden.

### Beschlussvorschlag

Die Gemeindevertretung beschließt die Nachtragshaushaltssatzung der Gemeinde Borrentin für die Haushaltsjahre 2024/2025 gem. der Anlagen.

### Finanzielle Auswirkungen

### Anlage/n

1	20_Muster 5b_2024_2025_Plan 2023_Nachtrag (PDF) ( öffentlich )
2	20_Muster 5b_2024_2025_vorl. IST 2023_Nachtrag (PDF) ( öffentlich )

4	20_Stellenplan_2024_Muster 11 ( öffentlich )
5	20_Stellenplan_2025_Muster 11 ( öffentlich )
7	EH_Nachtragshaushalt_2024_2025 ( öffentlich )
8	FH_Nachtragshaushalt_2024_2025 ( öffentlich )
10	TeilEH_Nachtragshaushalt_2024_2025 ( öffentlich )
11	TeilFH_Nachtragshaushalt_2024_2025 ( öffentlich )
13	Muster 10b_Investitionsübersicht_Nachtragshaushalt_2024_2025 ( öffentlich )
14	20_Nachtragshaushaltssatzung_2024_2025 ( öffentlich )
15	20_Vorbericht_Nachtragshaushalt_2024_2025 ( öffentlich )

Zusammensetzung und Entwicklung des Saldos der liquiden Mittel und der Kredite zur Sicherung der Zahlungsfähigkeit im Finanzplanungszeitraum							
Nr.		Ergebnisse des Haushalts- vorvorjahres	Ansätze des Haushalts- vorjahres einschließlich Nachträge	Ansatz des Haushalts- jahres	Planungsdaten des Haushalts- folgejahres	Planungsdaten des zweiten Haushalts- folgejahres	Planungsdaten des dritten Haushalts- folgejahres
					in €		
		2022	2023	2024	2025	2026	2027
1 <sup>1</sup>	Liquide Mittel zum 31.12. des Haushaltsvorjahres (§ 47 Absatz 4 Nummer 2.4 GemHVO-Doppik)	1.008.660,58	1.078.076	899.876	463.576	33.076	0
2 <sup>2</sup>	- Kredite zur Sicherung der Zahlungsfähigkeit zum 31.12. des Haushaltsvorjahres		0	0	0	0	-132.124
3	= <b>Saldo der liquiden Mittel und der Kredite zur Sicherung der Zahlungsfähigkeit zum 31.12. des Haushaltsvorjahres</b>	1.008.660,58	1.078.076	899.876	463.576	33.076	-132.124
4	Saldo der laufenden Ein- und Auszahlungen zum 31.12. des Haushaltsvorjahres	624.293,95	621.409	399.809	102.909	-326.591	-568.091
5	+ Korrektur des Vortrages						
6	+ jahresbezogener Saldo der laufenden Ein- und Auszahlungen (§ 3 Absatz 1 Nummer 37 GemHVO-Doppik)	-2.884,47	-221.600	-296.900	-429.500	-241.500	-235.600
7	+ Saldo laufende Ein- und Auszahlungen zum 31.12. des Haushaltsjahres	621.409,48	399.809	102.909	-326.591	-568.091	-803.691
8	Saldo der Ein- und Auszahlungen aus Investitionstätigkeit zum 31.12. des Haushaltsvorjahres	384.098,12	476.842	520.242	380.842	379.842	456.142
9	+ Korrektur des Vortrages			0	0	0	0
10	+ Saldo der Ein- und Auszahlungen aus Investitionstätigkeit (§ 3 Absatz 1 Satz 1 Nummer 39 GemHVO-Doppik)	92.743,38	43.400	-139.400	-1.083.100	76.300	76.300
11	+ Saldo der Ein- und Auszahlungen aus Krediten für Investitionen und Investitionsförderungsmaßnahmen (ohne planmäßige Tilgung)				1082100		
12	+ Saldo der Ein- und Auszahlungen aus Investitionstätigkeit zum 31.12. des Haushaltsjahres	476.841,50	520.242	380.842	379.842	456.142	532.442
13	Saldo der durchlaufenden Geldern und ungeklärten Zahlungsvorgängen zum	268,51	-20.175	-20.175	-20.175	-20.175	-20.175
14	+ Korrektur des Vortrages						
15	+ Saldo der durchlaufenden Geldern und ungeklärten Zahlungsvorgängen (§ 3 Absatz 1 Satz 1 Nummer 45 GemHVO-Doppik)	-20.443,64	0	0	0	0	0
16	+ Saldo der durchlaufenden Geldern und ungeklärten Zahlungsvorgängen zum 31.12. des Haushaltsjahres (§ 3 Absatz 1 Satz 1 Nummer 55 GemHVO-Doppik)	-20.175,13	-20.175	-20.175	-20.175	-20.175	-20.175
17	= <b>Saldo der liquiden Mittel und der Kredite zur Sicherung der Zahlungsfähigkeit zum 31.12. des Haushaltsjahres</b>	1.078.075,85	899.876	463.576	33.076	-132.124	-291.424

<sup>1</sup> Ämter weisen neben den liquiden Mitteln auch die Forderungen gemäß § 47 Absatz 4 Nummer 2.2.6.1 GemHVO-Doppik aus. Amtsangehörige Gemeinden weisen die Forderungen gemäß § 47 Absatz 4 Nummer 2.2.6.1 GemHVO-Doppik aus.

<sup>2</sup> Neben den Verbindlichkeiten gemäß § 47 Absatz 5 Nummer 4.2.2 GemHVO-Doppik sind auch die Verbindlichkeiten gemäß § 47 Absatz 5 Nummer 4.3 und 4.7 bis 4.10 GemHVO-Doppik auszuweisen, soweit diese Verbindlichkeiten aus Kreditaufnahmen zur Sicherung der Zahlungsfähigkeit enthalten. Der auszuweisende Betrag für das Haushaltsjahr (Spalte 3) entspricht dem Betrag in Muster 4a zu § 1 Nummer 3 GemHVO-Doppik, Spalte 1, Zeile 14.2.

Zusammensetzung und Entwicklung des Saldos der liquiden Mittel und der Kredite zur Sicherung der Zahlungsfähigkeit im Finanzplanungszeitraum							
Nr.		Ergebnisse des Haushalts- vorjahres	Ansätze des Haushalts- vorjahres einschließlich Nachträge	Ansatz des Haushalts- jahres	Planungsdaten des Haushalts- folgejahres	Planungsdaten des zweiten Haushalts- folgejahres	Planungsdaten des dritten Haushalts- folgejahres
					in €		
		2022	2023	2024	2025	2026	2027
1 <sup>1</sup>	Liquide Mittel zum 31.12. des Haushaltsvorjahres (§ 47 Absatz 4 Nummer 2.4 GemHVO-Doppik)	1.008.660,58	1.078.075,85	866.746	430.446	0	0
2 <sup>2</sup>	- Kredite zur Sicherung der Zahlungsfähigkeit zum 31.12. des Haushaltsvorjahres		0,00	0	0	-54	-151.954
3	= <b>Saldo der liquiden Mittel und der Kredite zur Sicherung der Zahlungsfähigkeit zum 31.12. des Haushaltsvorjahres</b>	1.008.660,58	1.078.075,85	866.746	430.446	-54	-151.954
4	Saldo der laufenden Ein- und Auszahlungen zum 31.12. des Haushaltsvorjahres	624.293,95	621.409,48	385.323	88.423	-341.077	-582.577
5	+ Korrektur des Vortrages						
6	+ jahresbezogener Saldo der laufenden Ein- und Auszahlungen (§ 3 Absatz 1 Nummer 37 GemHVO-Doppik)	-2.884,47	-236.086,83	-296.900	-429.500	-241.500	-235.600
7	+ Saldo laufende Ein- und Auszahlungen zum 31.12. des Haushaltsjahres	621.409,48	385.322,65	88.423	-341.077	-582.577	-818.177
8	Saldo der Ein- und Auszahlungen aus Investitionstätigkeit zum 31.12. des Haushaltsvorjahres	384.098,12	476.841,50	514.951	375.551	374.551	450.851
9	+ Korrektur des Vortrages			0	0	0	0
10	+ Saldo der Ein- und Auszahlungen aus Investitionstätigkeit (§ 3 Absatz 1 Satz 1 Nummer 39 GemHVO-Doppik)	92.743,38	38.109,77	-139.400	-1.083.100	76.300	76.300
11	+ Saldo der Ein- und Auszahlungen aus Krediten für Investitionen und Investitionsförderungsmaßnahmen (ohne planmäßige Tilgung)				1.082.100		
12	+ Saldo der Ein- und Auszahlungen aus Investitionstätigkeit zum 31.12. des Haushaltsjahres	476.841,50	514.951,27	375.551	374.551	450.851	527.151
13	Saldo der durchlaufenden Geldern und ungeklärten Zahlungsvorgängen zum	268,51	-20.175,13	-20.228	-20.228	-20.228	-20.228
14	+ Korrektur des Vortrages						
15	+ Saldo der durchlaufenden Geldern und ungeklärten Zahlungsvorgängen (§ 3 Absatz 1 Satz 1 Nummer 45 GemHVO-Doppik)	-20.443,64	-53,10	0	0	0	0
16	+ Saldo der durchlaufenden Geldern und ungeklärten Zahlungsvorgängen zum 31.12. des Haushaltsjahres (§ 3 Absatz 1 Satz 1 Nummer 55 GemHVO-Doppik)	-20.175,13	-20.228,23	-20.228	-20.228	-20.228	-20.228
17	= <b>Saldo der liquiden Mittel und der Kredite zur Sicherung der Zahlungsfähigkeit zum 31.12. des Haushaltsjahres</b>	1.078.075,85	880.045,69	430.446	-54	-151.954	-311.254

<sup>1</sup> Ämter weisen neben den liquiden Mitteln auch die Forderungen gemäß § 47 Absatz 4 Nummer 2.2.6.1 GemHVO-Doppik aus. Amtsangehörige Gemeinden weisen die Forderungen gemäß § 47 Absatz 4 Nummer 2.2.6.1 GemHVO-Doppik aus.

<sup>2</sup> Neben den Verbindlichkeiten gemäß § 47 Absatz 5 Nummer 4.2.2 GemHVO-Doppik sind auch die Verbindlichkeiten gemäß § 47 Absatz 5 Nummer 4.3 und 4.7 bis 4.10 GemHVO-Doppik auszuweisen, soweit diese Verbindlichkeiten aus Kreditaufnahmen zur Sicherung der Zahlungsfähigkeit enthalten. Der auszuweisende Betrag für das Haushaltsjahr (Spalte 3) entspricht dem Betrag in Muster 4a zu § 1 Nummer 3 GemHVO-Doppik, Spalte 1, Zeile 14.2.

Gemeinde Borrentin

<b>Stellenplan <i>Haushaltsjahr</i> 2024</b>						
Lfd. Nr.	Bezeichnung der Stelle Amts-/ Funktionsbezeichnung	Anzahl und Bewertung im Haushaltsvorjahr	Tatsächliche Besetzung am 30. Juni des Haushaltsvorjahres	Anzahl und Bewertung im Haushaltsjahr	Stellenplanvermerke/	Bemerkungen
1	2	3	4	5	6	7
1.	Gemeindehaus Pentz/ Reinigung u. Betreuung	0,0675	0,0675	0,0675	Minijob	keine Vollzeitstelle
2.	Gemeinderaum Borrentin/ Reinigung u. Betreuung	0,0057	0,0057	0,00	Minijob	keine Vollzeitstelle

<b>Veränderungsliste zum Stellenplan <i>Haushaltsjahr</i> 2024</b>							
Lfd. Nr. im Stellenplan	Teilhaushalt/ Organisationseinheit	Anzahl im Stellenplan <i>Haushaltsjahr</i> 2024	Höherstufung, Herabstufung und Umwandlung		Stellenanteil		Bemerkungen
			von Besoldungs-/ Entgeltgruppe	nach Besoldungs-/ Entgeltgruppe	Zugang	Abgang	
1	2	3	4	5	6	7	8
2.	TH 3	0,0057				0,0057	die Stelle ist weggefallen

Gemeinde Borrentin

<b>Stellenplan <i>Haushaltsjahr</i> 2025</b>						
Lfd. Nr.	Bezeichnung der Stelle Amts-/ Funktionsbezeichnung	Anzahl und Bewertung im Haushaltsvorjahr	Tatsächliche Besetzung am 30. Juni des Haushaltsvorjahres	Anzahl und Bewertung im Haushaltsjahr	Stellenplanvermerke/	Bemerkungen
1	2	3	4	5	6	7
1.	Gemeindehaus Pentz/ Reinigung u. Betreuung	0,0675	0,0675	0,0675	Minijob	keine Vollzeitstelle

<b>Veränderungsliste zum Stellenplan <i>Haushaltsjahr</i> 2025</b>							
Lfd. Nr. im Stellenplan	Teilhaushalt/ Organisationseinheit	Anzahl im Stellenplan <i>Haushaltsjahr</i> 2025	Höherstufung, Herabstufung und Umwandlung		Stellenanteil		Bemerkungen
			von Besoldungs-/ Entgeltgruppe	nach Besoldungs-/ Entgeltgruppe	Zugang	Abgang	
1	2	3	4	5	6	7	8

# Ergebnishaushalt 2024 / 2025

## 1. Nachtragshaushalt

Gemeinde: 20 Gemeinde Borrentin

Seite : 1

Datum: 14.10.2024

Uhrzeit: 13:06:58

Nr.	Ertrags- und Aufwandsarten (gemäß § 2 Absatz 1 GemHVO-Doppik)		bisheriger Ansatz des Haushalts- jahres einschließ- lich bereits beschlossener Nachträge	beschlossene über-/außerplan- mäßige Aufwendungen	Zwischen- summe	Ansatz des Haushaltsjahres		Planungsdaten des Haushaltsfolgejahres		Planungsdaten des zweiten Haushaltsfolgejahres		Planungsdaten des dritten Haushaltsfolgejahres	
			2024	2024	2024	Neuer Haushaltsansatz	Veränderung gegenüber dem bisherigen Haushaltsansatz	Neuer Haushaltsansatz	Veränderung gegenüber dem bisherigen Haushaltsansatz	Neuer Haushaltsansatz	Veränderung gegenüber dem bisherigen Haushaltsansatz	Neuer Haushaltsansatz	Veränderung gegenüber dem bisherigen Haushaltsansatz
			in €	in €	in €	in €	in €	in €	in €	in €	in €	in €	in €
			1	2	3	4	5	6	7	8	9	10	11
1.	+	Steuern und ähnliche Abgaben	598.100	0	598.100	598.400	300	616.000	-300	623.200	-18.900	623.200	-18.900
		40110000 Grundsteuer A	55.500	0	55.500	59.600	4.100	59.600	4.100	61.000	0	61.000	0
		40120000 Grundsteuer B	68.000	0	68.000	69.200	1.200	69.200	1.200	74.800	0	74.800	0
		40210000 Gemeindeanteil an der Einkommensteuer	221.900	0	221.900	217.100	-4.800	234.200	-5.200	234.200	-18.200	234.200	-18.200
		40220000 Gemeindeanteil an der Umsatzsteuer	20.700	0	20.700	20.500	-200	21.000	-400	21.000	-700	21.000	-700
2.	+	Zuwendungen, allgemeine Umlagen und sonstige Transfererträge	472.300	0	472.300	445.500	-26.800	339.200	34.000	305.200	0	305.200	0
		41110000 Schlüsselzuweisungen vom Land	342.000	0	342.000	318.000	-24.000	220.000	0	220.000	0	220.000	0
		41620000 Allgemeine Umlagen von Gemeinden und Gemeindeverbänden	45.100	0	45.100	42.300	-2.800	34.000	34.000	0	0	0	0
3.	+	Erträge der sozialen Sicherung	0	0	0	0	0	0	0	0	0	0	0
4.	+	Öffentlich-rechtliche Leistungsentgelte	91.500	0	91.500	105.500	14.000	105.700	8.000	106.500	0	106.700	0
		43200000 Benutzungsgebühren, Beiträge und ähnliche Entgelte, Kostenerstattungen	85.000	0	85.000	99.000	14.000	99.000	8.000	100.000	0	100.000	0
5.	+	Privatrechtliche Leistungsentgelte	353.000	0	353.000	353.800	800	353.800	800	353.800	800	353.800	800
		44110000 Mieten und Pachten, Erbbauzinsen	8.000	0	8.000	8.800	800	8.800	800	8.800	800	8.800	800
6.	+	Kostenerstattungen und Kostenumlagen	0	0	0	0	0	0	0	0	0	0	0
7.	+	Andere aktivierte Eigenleistungen	0	0	0	0	0	0	0	0	0	0	0
8.	+	Zinserträge und sonstige Finanzerträge	12.400	0	12.400	13.500	1.100	13.500	1.100	13.500	1.100	13.500	1.500
		47151000 Zinserträge von inländischen Banken	400	0	400	1.500	1.100	1.500	1.100	1.500	1.100	1.500	1.500
9.	+	Sonstige Erträge	17.000	0	17.000	17.000	0	47.000	0	157.000	0	157.000	0
10.	=	Summe der Erträge (Summe der Nummern 1 bis 9)	1.544.300	0	1.544.300	1.533.700	-10.600	1.475.200	43.600	1.559.200	-17.000	1.559.400	-16.600
11.	-	Personalaufwendungen	25.200	0	25.200	26.500	1.300	26.600	800	26.800	800	26.900	800
		50100000 Aufwendungen für ehrenamtlich Tätige	20.700	0	20.700	22.000	1.300	22.000	800	22.000	800	22.000	800
12.	-	Versorgungsaufwendungen	0	0	0	0	0	0	0	0	0	0	0
13.	-	Aufwendungen für Sach- und Dienstleistungen	712.800	0	712.800	707.800	-5.000	748.000	90.900	649.100	13.000	647.100	13.000
		52310000 Unterhaltung der Grundstücke, Außenanlagen, Gebäude und Gebäudeeinrichtungen	150.500	0	150.500	135.500	-15.000	179.500	65.400	94.600	13.000	94.600	13.000
		52330000 Unterhaltung des Infrastrukturvermögens	114.800	0	114.800	124.800	10.000	124.300	25.500	98.800	0	98.800	0
14.	-	Abschreibungen	221.300	0	221.300	221.300	0	221.000	0	221.000	0	220.900	0

# Ergebnishaushalt 2024 / 2025

## 1. Nachtragshaushalt

Gemeinde: 20 Gemeinde Borrentin

Seite : 2

Datum: 14.10.2024

Uhrzeit: 13:06:58

Nr.	Ertrags- und Aufwandsarten (gemäß § 2 Absatz 1 GemHVO-Doppik)		bisheriger Ansatz des Haushalts- jahres einschließ- lich bereits beschlossener Nachträge	beschlossene über-/außerplan- mäßige Aufwendungen	Zwischen- summe	Ansatz des Haushaltsjahres		Planungsdaten des Haushaltsfolgejahres		Planungsdaten des zweiten Haushaltsfolgejahres		Planungsdaten des dritten Haushaltsfolgejahres	
						Neuer Haushaltsansatz	Veränderung gegenüber dem bisherigen Haushaltsansatz	Neuer Haushaltsansatz	Veränderung gegenüber dem bisherigen Haushaltsansatz	Neuer Haushaltsansatz	Veränderung gegenüber dem bisherigen Haushaltsansatz	Neuer Haushaltsansatz	Veränderung gegenüber dem bisherigen Haushaltsansatz
			2024	2024	2024	2024	2024	2025	2025	2026	2026	2027	2027
			in €	in €	in €	in €	in €	in €	in €	in €	in €	in €	in €
			1	2	3	4	5	6	7	8	9	10	11
15.	-	Zuwendungen, Umlagen und sonstige Transferaufwendungen	782.400	200	782.600	783.800	1.400	819.100	800	819.100	800	819.100	800
		54159000 Zuweisungen und Zuschüsse für laufende Zwecke an den sonstigen privaten Bereich	5.700	200	5.900	6.700	1.000	6.700	1.000	6.700	1.000	6.700	1.000
		54422000 Allgemeine Umlagen an Amt oder geschäftsführende Gemeinde	229.300	0	229.300	229.700	400	241.200	-200	241.200	-200	241.200	-200
16.	-	Aufwendungen der sozialen Sicherung	0	0	0	0	0	0	0	0	0	0	0
17.	-	Zinsaufwendungen und sonstige Finanzaufwendungen	21.700	0	21.700	21.700	0	19.900	0	18.100	0	16.400	0
18.	-	Sonstige Aufwendungen	100.600	0	100.600	101.600	1.000	100.600	1.000	100.100	1.000	99.100	1.000
		56930000 Repräsentationen	1.000	0	1.000	2.000	1.000	2.000	1.000	2.000	1.000	2.000	1.000
19.	=	Summe der Aufwendungen (Summe der Nummern 11 bis 18)	1.864.000	200	1.864.200	1.862.700	-1.300	1.935.200	93.500	1.834.200	15.600	1.829.500	15.600
20.	=	Jahresergebnis (Jahresüberschuss/Jahresfehlbetrag) vor Veränderung der Rücklagen (Saldo der Nummern 10 und 19)	-319.700	-200	-319.900	-329.000	-9.300	-460.000	-49.900	-275.000	-32.600	-270.100	-32.200
21.	-	Einstellung in die Kapitalrücklage	0	0	0	0	0	0	0	0	0	0	0
22.	+	Entnahme aus der Kapitalrücklage	132.900	0	132.900	122.200	-10.700	42.400	1.600	39.700	-1.100	39.700	-1.100
		49220000 Entnahme aus der zweckgebundenen Kapitalrücklage aus investiv gebundenen Zuweisungen	130.200	0	130.200	118.700	-11.500	39.700	-1.100	39.700	-1.100	39.700	-1.100
		49290000 Entnahmen aus sonstigen zweckgebundenen Kapitalrücklagen	2.700	0	2.700	3.500	800	2.700	2.700	0	0	0	0
23.	-	Einstellung in die Rücklage für Belastungen aus dem kommunalen Finanzausgleich	0	0	0	0	0	0	0	0	0	0	0
24.	+	Entnahme aus der Rücklage für Belastungen aus dem kommunalen Finanzausgleich	0	0	0	0	0	0	0	0	0	0	0
25.	=	Jahresergebnis (Jahresüberschuss/Jahresfehlbetrag, Nummer 20 zuzüglich Nummern 22 und 24 abzüglich Nummern 21 und 23)	-186.800	-200	-187.000	-206.800	-20.000	-417.600	-48.300	-235.300	-33.700	-230.400	-33.300
		nachrichtlich											
26.		Ergebnisvortrag aus dem Haushaltsvorjahr	-38.108	0	-38.108	-38.108	0	-244.908	-20.000	-662.508	-68.300	-897.808	-102.000
27.		Ergebnis (Überschuss/Fehlbetrag) zum 31. Dezember des Haushaltsjahres (Summe der Nummern 25 und 26)	-224.908	-200	-225.108	-244.908	-20.000	-662.508	-68.300	-897.808	-102.000	-1.128.208	-135.300



# Finanzhaushalt 2024 / 2025

## 1. Nachtragshaushalt

Gemeinde: 20 Gemeinde Borrentin

Seite : 1

Datum: 14.10.2024

Uhrzeit: 13:10:19

Nr.	Einzahlungs- und Auszahlungsarten (gemäß § 3 Absatz 1 Satz 1 GemHVO-Doppik)		bisheriger Ansatz des Haushalts- jahres einschließ- lich bereits beschlossener Nachträge	beschlossene über-/außerplan- mäßige Aufwendungen	Zwischen- summe	Ansatz des Haushaltsjahres		Planungsdaten des Haushaltsfolgejahres		Planungsdaten des zweiten Haushaltsfolgejahres		Planungsdaten des dritten Haushaltsfolgejahres	
			2024	2024	2024	Neuer Haushaltsansatz	Veränderung gegenüber dem bisherigen Haushaltsansatz	Neuer Haushaltsansatz	Veränderung gegenüber dem bisherigen Haushaltsansatz	Neuer Haushaltsansatz	Veränderung gegenüber dem bisherigen Haushaltsansatz	Neuer Haushaltsansatz	Veränderung gegenüber dem bisherigen Haushaltsansatz
			in €	in €	in €	in €	in €	in €	in €	in €	in €	in €	in €
			1	2	3	4	5	6	7	8	9	10	11
1.	+	Steuern und ähnliche Abgaben	598.100	0	598.100	598.400	300	616.000	-300	623.200	-18.900	623.200	-18.900
		60110000 Grundsteuer A	55.500	0	55.500	59.600	4.100	59.600	4.100	61.000	0	61.000	0
		60120000 Grundsteuer B	68.000	0	68.000	69.200	1.200	69.200	1.200	74.800	0	74.800	0
		60210000 Gemeindeanteil an der Einkommensteuer	221.900	0	221.900	217.100	-4.800	234.200	-5.200	234.200	-18.200	234.200	-18.200
		60220000 Gemeindeanteil an der Umsatzsteuer	20.700	0	20.700	20.500	-200	21.000	-400	21.000	-700	21.000	-700
2.	+	Zuwendungen, allgemeine Umlagen und sonstige Transfereinzahlungen	387.100	0	387.100	360.300	-26.800	254.000	34.000	220.000	0	220.000	0
		61110000 Schlüsselzuweisungen vom Land	342.000	0	342.000	318.000	-24.000	220.000	0	220.000	0	220.000	0
		61620000 Allgemeine Umlagen von Gemeinden und Gemeindeverbänden	45.100	0	45.100	42.300	-2.800	34.000	34.000	0	0	0	0
3.	+	Einzahlungen der sozialen Sicherung	0	0	0	0	0	0	0	0	0	0	0
4.	+	Öffentlich-rechtliche Leistungsentgelte	86.200	0	86.200	100.200	14.000	100.400	8.000	101.200	0	101.400	0
		63200000 Benutzungsgebühren, Beiträge und ähnliche Entgelte, Kostenerstattungen	85.000	0	85.000	99.000	14.000	99.000	8.000	100.000	0	100.000	0
5.	+	Privatrechtliche Leistungsentgelte	353.000	0	353.000	353.800	800	353.800	800	353.800	800	353.800	800
		64110000 Mieten und Pachten, Erbbauzinsen	8.000	0	8.000	8.800	800	8.800	800	8.800	800	8.800	800
6.	+	Kostenerstattungen und Kostenumlagen	0	0	0	0	0	0	0	0	0	0	0
7.	+	Zinseinzahlungen und sonstige Finanzeinzahlungen	12.400	0	12.400	13.500	1.100	13.500	1.100	13.500	1.100	13.500	1.500
		67151000 Zinseinzahlungen für Kredite von inländischen Banken	400	0	400	1.500	1.100	1.500	1.100	1.500	1.100	1.500	1.500
8.	+	Sonstige laufende Einzahlungen	17.000	0	17.000	17.000	0	47.000	0	157.000	0	157.000	0
9.	=	Summe der laufenden Einzahlungen (Summe der Nummern 1 bis 8)	1.453.800	0	1.453.800	1.443.200	-10.600	1.384.700	43.600	1.468.700	-17.000	1.468.900	-16.600
10.	-	Personalauszahlungen	25.200	0	25.200	26.500	1.300	26.600	800	26.800	800	26.900	800
		70100000 Auszahlungen für ehrenamtlich Tätige	20.700	0	20.700	22.000	1.300	22.000	800	22.000	800	22.000	800
11.	-	Versorgungsauszahlungen	0	0	0	0	0	0	0	0	0	0	0
12.	-	Auszahlungen für Sach- und Dienstleistungen	712.800	0	712.800	707.800	-5.000	748.000	90.900	649.100	13.000	647.100	13.000
		72310000 Unterhaltung der Grundstücke, Außenanlagen, Gebäude und Gebäudeeinrichtungen	150.500	0	150.500	135.500	-15.000	179.500	65.400	94.600	13.000	94.600	13.000
		72330000 Unterhaltung des Infrastrukturvermögens	114.800	0	114.800	124.800	10.000	124.300	25.500	98.800	0	98.800	0
13.	-	Zuwendungen, Umlagen und sonstige Transferauszahlungen	782.400	200	782.600	783.800	1.400	819.100	800	819.100	800	819.100	800

# Finanzhaushalt 2024 / 2025

## 1. Nachtragshaushalt

Gemeinde: 20 Gemeinde Borrentin

Seite : 2

Datum: 14.10.2024

Uhrzeit: 13:10:19

Nr.	Einzahlungs- und Auszahlungsarten (gemäß § 3 Absatz 1 Satz 1 GemHVO-Doppik)	bisheriger Ansatz des Haushalts- jahres einschließ- lich bereits beschlossener Nachträge	beschlossene über-/außerplan- mäßige Aufwendungen	Zwischen- summe	Ansatz des Haushaltsjahres		Planungsdaten des Haushaltsfolgejahres		Planungsdaten des zweiten Haushaltsfolgejahres		Planungsdaten des dritten Haushaltsfolgejahres	
					Neuer Haushaltsansatz	Veränderung gegenüber dem bisherigen Haushaltsansatz	Neuer Haushaltsansatz	Veränderung gegenüber dem bisherigen Haushaltsansatz	Neuer Haushaltsansatz	Veränderung gegenüber dem bisherigen Haushaltsansatz	Neuer Haushaltsansatz	Veränderung gegenüber dem bisherigen Haushaltsansatz
		2024	2024	2024	2024	2024	2025	2025	2026	2026	2027	2027
		in €	in €	in €	in €	in €	in €	in €	in €	in €	in €	in €
		1	2	3	4	5	6	7	8	9	10	11
	74159000 Zuweisungen und Zuschüsse für laufende Zwecke an den sonstigen privaten Bereich	5.700	200	5.900	6.700	1.000	6.700	1.000	6.700	1.000	6.700	1.000
	74422000 Allgemeine Umlagen an Amt oder geschäftsführende Gemeinde	229.300	0	229.300	229.700	400	241.200	-200	241.200	-200	241.200	-200
14.	- Auszahlungen der sozialen Sicherung	0	0	0	0	0	0	0	0	0	0	0
15.	- Zinsauszahlungen und sonstige Finanzauszahlungen	21.700	0	21.700	21.700	0	19.900	0	18.100	0	16.400	0
16.	- Sonstige laufende Auszahlungen	100.600	0	100.600	101.600	1.000	100.600	1.000	100.100	1.000	99.100	1.000
	76930000 Repräsentationen	1.000	0	1.000	2.000	1.000	2.000	1.000	2.000	1.000	2.000	1.000
17.	= Summe der laufenden Auszahlungen (Summe der Nummern 10 bis 16)	1.642.700	200	1.642.900	1.641.400	-1.300	1.714.200	93.500	1.613.200	15.600	1.608.600	15.600
18.	= Jahresbezogener Saldo der laufenden Ein- und Auszahlungen vor planmäßiger Tilgung (Saldo der Nummern 9 und 17)	-188.900	-200	-189.100	-198.200	-9.300	-329.500	-49.900	-144.500	-32.600	-139.700	-32.200
19.	+ Einzahlungen aus Investitionszuwendungen	40.800	0	40.800	225.000	184.200	819.700	778.900	39.700	-1.100	39.700	-1.100
	68142000 Investitionszuwendungen vom Land	40.800	0	40.800	39.700	-1.100	39.700	-1.100	39.700	-1.100	39.700	-1.100
	68170000 Anzahlungen auf Sonderposten zum Anlagevermögen	0	0	0	185.300	185.300	780.000	780.000	0	0	0	0
20.	+ Einzahlungen aus Beiträgen und ähnlichen Entgelten	36.600	0	36.600	36.600	0	36.600	0	36.600	0	36.600	0
21.	+ Einzahlungen aus Anlagevermögen	0	0	0	0	0	0	0	0	0	0	0
22.	+ Einzahlungen aus sonstigen Ausleihungen und Kreditgewährungen	0	0	0	0	0	0	0	0	0	0	0
23.	+ Sonstige Investitionseinzahlungen	0	0	0	0	0	0	0	0	0	0	0
24.	= Summe der Einzahlungen aus Investitionstätigkeit (Summe der Nummern 19 bis 23)	77.400	0	77.400	261.600	184.200	856.300	778.900	76.300	-1.100	76.300	-1.100
25.	- Auszahlungen für Anlagevermögen	339.400	0	339.400	401.000	61.600	1.939.400	1.939.400	0	0	0	0
	78590960 Auszahlungen für Anlagen im Bau	330.400	0	330.400	392.000	61.600	1.939.400	1.939.400	0	0	0	0
26.	- Auszahlungen für sonstige Ausleihungen und Kreditgewährungen	0	0	0	0	0	0	0	0	0	0	0
27.	- Sonstige Investitionsauszahlungen	0	0	0	0	0	0	0	0	0	0	0
28.	= Summe der Auszahlungen aus Investitionstätigkeit (Summe der Nummern 25 bis 27)	339.400	0	339.400	401.000	61.600	1.939.400	1.939.400	0	0	0	0
29.	= Saldo aus den Ein- und Auszahlungen aus Investitionstätigkeit (Saldo der Nummern 24 und 28)	-262.000	0	-262.000	-139.400	122.600	-1.083.100	-1.160.500	76.300	-1.100	76.300	-1.100

**1. Nachtragshaushalt**  
**Gemeinde: 20    Gemeinde Borrentin**

Uhrzeit: 13:10:19

[illegible]

**1. Nachtragshaushalt**  
**Gemeinde: 20    Gemeinde Borrentin**

Uhrzeit: 13:10:19

[illegible]

# Teilergebnishaushalt 2024 / 2025

## 1. Nachtragshaushalt

Gemeinde: 20 Gemeinde Borrentin

Seite : 1

Datum: 14.10.2024

Uhrzeit: 14:46:10

Hauptproduktbereich 1 Zentrale Verwaltung  
 Produktbereich 11 Innere Verwaltung  
 Produktgruppe 111 Verwaltungssteuerung  
 Produkt 11100 Verwaltungssteuerung

Nr.	Ertrags- und Aufwandsarten (gemäß § 4 Absatz 10 GemHVO-Doppik)	bisheriger Ansatz des Haushalts- jahres einschließ- lich bereits beschlossener Nachträge	beschlossene über-/außerplan- mäßige Aufwendungen	Zwischen- summe	Ansatz des Haushaltsjahres		Planungsdaten des Haushaltsfolgejahres		Planungsdaten des zweiten Haushaltsfolgejahres		Planungsdaten des dritten Haushaltsfolgejahres	
					Neuer Haushaltsansatz	Veränderung gegenüber dem bisherigen Haushaltsansatz	Neuer Haushaltsansatz	Veränderung gegenüber dem bisherigen Haushaltsansatz	Neuer Haushaltsansatz	Veränderung gegenüber dem bisherigen Haushaltsansatz	Neuer Haushaltsansatz	Veränderung gegenüber dem bisherigen Haushaltsansatz
		2024	2024	2024	2024	2024	2025	2025	2026	2026	2027	2027
		in €	in €	in €	in €	in €	in €	in €	in €	in €	in €	in €
		1	2	3	4	5	6	7	8	9	10	11
10.	= Summe der Erträge (Summe der Nummern 1 bis 9)	0	0	0	0	0	0	0	0	0	0	0
11.	- Personalaufwendungen	17.000	0	17.000	17.000	0	17.000	0	17.000	0	17.000	0
18.	- Sonstige Aufwendungen	2.700	0	2.700	2.700	0	2.700	0	2.800	0	2.800	0
19.	= Summe der Aufwendungen (Summe der Nummern 11 bis 18)	19.700	0	19.700	19.700	0	19.700	0	19.800	0	19.800	0
20.	= Jahresergebnis des Teilhaushaltes vor Verrechnung der internen Leistungsbeziehungen und vor Veränderung der Rücklagen (Saldo der Nummern 10 und 19)	-19.700	0	-19.700	-19.700	0	-19.700	0	-19.800	0	-19.800	0
23.	= Jahresergebnis des Teilhaushaltes nach Verrechnung der internen Leistungsbeziehungen und vor Veränderung der Rücklagen (Nummer 20 zuzüglich Nummer 21 abzüglich Nummer 22)	-19.700	0	-19.700	-19.700	0	-19.700	0	-19.800	0	-19.800	0

# Teilergebnishaushalt 2024 / 2025

## 1. Nachtragshaushalt

Gemeinde: 20 Gemeinde Borrentin

Seite : 2

Datum: 14.10.2024

Uhrzeit: 14:46:10

Hauptproduktbereich 1 Zentrale Verwaltung  
 Produktbereich 11 Innere Verwaltung  
 Produktgruppe 111 Verwaltungssteuerung  
 Produkt 11104 Gremien

Nr.	Ertrags- und Aufwandsarten (gemäß § 4 Absatz 10 GemHVO-Doppik)		bisheriger Ansatz des Haushalts- jahres einschließ- lich bereits beschlossener Nachträge	beschlossene über-/außerplan- mäßige Aufwendungen	Zwischen- summe	Ansatz des Haushaltsjahres		Planungsdaten des Haushaltsfolgejahres		Planungsdaten des zweiten Haushaltsfolgejahres		Planungsdaten des dritten Haushaltsfolgejahres	
			2024	2024	2024	Neuer Haushaltsansatz	Veränderung gegenüber dem bisherigen Haushaltsansatz	Neuer Haushaltsansatz	Veränderung gegenüber dem bisherigen Haushaltsansatz	Neuer Haushaltsansatz	Veränderung gegenüber dem bisherigen Haushaltsansatz	Neuer Haushaltsansatz	Veränderung gegenüber dem bisherigen Haushaltsansatz
						2024	2024	2025	2025	2026	2026	2027	2027
						in €	in €	in €	in €	in €	in €	in €	in €
			1	2	3	4	5	6	7	8	9	10	11
18.	-	Sonstige Aufwendungen <i>56930000 Repräsentationen</i>	1.000 <i>1.000</i>	0 <i>0</i>	1.000 <i>1.000</i>	2.000 <i>2.000</i>	1.000 <i>1.000</i>	2.000 <i>2.000</i>	1.000 <i>1.000</i>	2.000 <i>2.000</i>	1.000 <i>1.000</i>	2.000 <i>2.000</i>	1.000 <i>1.000</i>
19.	=	Summe der Aufwendungen (Summe der Nummern 11 bis 18)	1.000	0	1.000	2.000	1.000	2.000	1.000	2.000	1.000	2.000	1.000
20.	=	Jahresergebnis des Teilhaushaltes vor Verrechnung der internen Leistungsbeziehungen und vor Veränderung der Rücklagen (Saldo der Nummern 10 und 19)	-1.000	0	-1.000	-2.000	-1.000	-2.000	-1.000	-2.000	-1.000	-2.000	-1.000
23.	=	Jahresergebnis des Teilhaushaltes nach Verrechnung der internen Leistungsbeziehungen und vor Veränderung der Rücklagen (Nummer 20 zuzüglich Nummer 21 abzüglich Nummer 22)	-1.000	0	-1.000	-2.000	-1.000	-2.000	-1.000	-2.000	-1.000	-2.000	-1.000

# Teilergebnishaushalt 2024 / 2025

## 1. Nachtragshaushalt

Gemeinde: 20 Gemeinde Borrentin

Seite : 3

Datum: 14.10.2024

Uhrzeit: 14:46:10

Hauptproduktbereich 1 Zentrale Verwaltung  
 Produktbereich 11 Innere Verwaltung  
 Produktgruppe 114 Zentrale Dienste  
 Produkt 11401 Zentrale Grundstücks- und Gebäudeverwaltung

Nr.	Ertrags- und Aufwandsarten (gemäß § 4 Absatz 10 GemHVO-Doppik)	bisheriger Ansatz des Haushalts- jahres einschließ- lich bereits beschlossener Nachträge	beschlossene über-/außerplan- mäßige Aufwendungen	Zwischen- summe	Ansatz des Haushaltsjahres		Planungsdaten des Haushaltsfolgejahres		Planungsdaten des zweiten Haushaltsfolgejahres		Planungsdaten des dritten Haushaltsfolgejahres	
					Neuer Haushaltsansatz	Veränderung gegenüber dem bisherigen Haushaltsansatz	Neuer Haushaltsansatz	Veränderung gegenüber dem bisherigen Haushaltsansatz	Neuer Haushaltsansatz	Veränderung gegenüber dem bisherigen Haushaltsansatz	Neuer Haushaltsansatz	Veränderung gegenüber dem bisherigen Haushaltsansatz
		2024	2024	2024	2024	2024	2025	2025	2026	2026	2027	2027
		in €	in €	in €	in €	in €	in €	in €	in €	in €	in €	in €
		1	2	3	4	5	6	7	8	9	10	11
10.	= Summe der Erträge (Summe der Nummern 1 bis 9)	0	0	0	0	0	0	0	0	0	0	0
13.	- Aufwendungen für Sach- und Dienstleistungen	34.900	0	34.900	4.900	-30.000	3.100	-30.000	3.100	0	3.100	0
	52310000 Unterhaltung der Grundstücke, Außenanlagen, Gebäude und Gebäudeeinrichtungen	32.600	0	32.600	2.600	-30.000	2.600	-30.000	2.600	0	2.600	0
14.	- Abschreibungen	300	0	300	300	0	300	0	300	0	200	0
18.	- Sonstige Aufwendungen	6.500	-1.900	4.600	6.500	0	6.500	0	6.500	0	6.500	0
19.	= Summe der Aufwendungen (Summe der Nummern 11 bis 18)	41.700	-1.900	39.800	11.700	-30.000	9.900	-30.000	9.900	0	9.800	0
20.	= Jahresergebnis des Teilhaushaltes vor Verrechnung der internen Leistungsbeziehungen und vor Veränderung der Rücklagen (Saldo der Nummern 10 und 19)	-41.700	1.900	-39.800	-11.700	30.000	-9.900	30.000	-9.900	0	-9.800	0
23.	= Jahresergebnis des Teilhaushaltes nach Verrechnung der internen Leistungsbeziehungen und vor Veränderung der Rücklagen (Nummer 20 zuzüglich Nummer 21 abzüglich Nummer 22)	-41.700	1.900	-39.800	-11.700	30.000	-9.900	30.000	-9.900	0	-9.800	0

# Teilergebnishaushalt 2024 / 2025

## 1. Nachtragshaushalt

Gemeinde: 20 Gemeinde Borrentin

Seite : 4

Datum: 14.10.2024

Uhrzeit: 14:46:10

Hauptproduktbereich 1 Zentrale Verwaltung  
 Produktbereich 11 Innere Verwaltung  
 Produktgruppe 114 Zentrale Dienste  
 Produkt 11402 Kommunale Wohnungen

Nr.	Ertrags- und Aufwandsarten (gemäß § 4 Absatz 10 GemHVO-Doppik)		bisheriger Ansatz des Haushalts- jahres einschließ- lich bereits beschlossener Nachträge	beschlossene über-/außerplan- mäßige Aufwendungen	Zwischen- summe	Ansatz des Haushaltsjahres		Planungsdaten des Haushaltsfolgejahres		Planungsdaten des zweiten Haushaltsfolgejahres		Planungsdaten des dritten Haushaltsfolgejahres	
			2024	2024	2024	Neuer Haushaltsansatz	Veränderung gegenüber dem bisherigen Haushaltsansatz	Neuer Haushaltsansatz	Veränderung gegenüber dem bisherigen Haushaltsansatz	Neuer Haushaltsansatz	Veränderung gegenüber dem bisherigen Haushaltsansatz	Neuer Haushaltsansatz	Veränderung gegenüber dem bisherigen Haushaltsansatz
						2024	2024	2025	2025	2026	2026	2027	2027
						in €	in €	in €	in €	in €	in €	in €	in €
			1	2	3	4	5	6	7	8	9	10	11
2.	+	Zuwendungen, allgemeine Umlagen und sonstige Transfererträge	100	0	100	100	0	100	0	100	0	100	0
5.	+	Privatrechtliche Leistungsentgelte	345.000	0	345.000	345.000	0	345.000	0	345.000	0	345.000	0
10.	=	<b>Summe der Erträge (Summe der Nummern 1 bis 9)</b>	<b>345.100</b>	<b>0</b>	<b>345.100</b>	<b>345.100</b>	<b>0</b>	<b>345.100</b>	<b>0</b>	<b>345.100</b>	<b>0</b>	<b>345.100</b>	<b>0</b>
13.	-	Aufwendungen für Sach- und Dienstleistungen	231.500	0	231.500	248.500	17.000	290.500	80.000	223.500	13.000	223.500	13.000
		52310000 Unterhaltung der Grundstücke, Außenanlagen, Gebäude und Gebäudeeinrichtungen	58.000	0	58.000	75.000	17.000	117.000	80.000	50.000	13.000	50.000	13.000
14.	-	Abschreibungen	57.600	0	57.600	57.600	0	57.600	0	57.600	0	57.600	0
17.	-	Zinsaufwendungen und sonstige Finanzaufwendungen	21.700	0	21.700	21.700	0	19.900	0	18.100	0	16.400	0
18.	-	Sonstige Aufwendungen	72.700	0	72.700	72.700	0	72.700	0	72.600	0	72.400	0
19.	=	<b>Summe der Aufwendungen (Summe der Nummern 11 bis 18)</b>	<b>383.500</b>	<b>0</b>	<b>383.500</b>	<b>400.500</b>	<b>17.000</b>	<b>440.700</b>	<b>80.000</b>	<b>371.800</b>	<b>13.000</b>	<b>369.900</b>	<b>13.000</b>
20.	=	<b>Jahresergebnis des Teilhaushaltes vor Verrechnung der internen Leistungsbeziehungen und vor Veränderung der Rücklagen (Saldo der Nummern 10 und 19)</b>	<b>-38.400</b>	<b>0</b>	<b>-38.400</b>	<b>-55.400</b>	<b>-17.000</b>	<b>-95.600</b>	<b>-80.000</b>	<b>-26.700</b>	<b>-13.000</b>	<b>-24.800</b>	<b>-13.000</b>
23.	=	<b>Jahresergebnis des Teilhaushaltes nach Verrechnung der internen Leistungsbeziehungen und vor Veränderung der Rücklagen (Nummer 20 zuzüglich Nummer 21 abzüglich Nummer 22)</b>	<b>-38.400</b>	<b>0</b>	<b>-38.400</b>	<b>-55.400</b>	<b>-17.000</b>	<b>-95.600</b>	<b>-80.000</b>	<b>-26.700</b>	<b>-13.000</b>	<b>-24.800</b>	<b>-13.000</b>



# Teilergebnishaushalt 2024 / 2025

## 1. Nachtragshaushalt

Gemeinde: 20 Gemeinde Borrentin

Seite : 5

Datum: 14.10.2024

Uhrzeit: 14:46:10

Hauptproduktbereich 1 Zentrale Verwaltung  
 Produktbereich 12 Sicherheit und Ordnung  
 Produktgruppe 121 Statistik und Wahlen  
 Produkt 12100 Wahlen

Nr.	Ertrags- und Aufwandsarten (gemäß § 4 Absatz 10 GemHVO-Doppik)		bisheriger Ansatz des Haushalts- jahres einschließ- lich bereits beschlossener Nachträge	beschlossene über-/außerplan- mäßige Aufwendungen	Zwischen- summe	Ansatz des Haushaltsjahres		Planungsdaten des Haushaltsfolgejahres		Planungsdaten des zweiten Haushaltsfolgejahres		Planungsdaten des dritten Haushaltsfolgejahres	
			2024	2024	2024	Neuer Haushaltsansatz	Veränderung gegenüber dem bisherigen Haushaltsansatz	Neuer Haushaltsansatz	Veränderung gegenüber dem bisherigen Haushaltsansatz	Neuer Haushaltsansatz	Veränderung gegenüber dem bisherigen Haushaltsansatz	Neuer Haushaltsansatz	Veränderung gegenüber dem bisherigen Haushaltsansatz
						2024	2024	2025	2025	2026	2026	2027	2027
						in €	in €	in €	in €	in €	in €	in €	in €
			1	2	3	4	5	6	7	8	9	10	11
18.	-	Sonstige Aufwendungen	300	0	300	300	0	300	0	300	0	0	0
19.	=	Summe der Aufwendungen (Summe der Nummern 11 bis 18)	300	0	300	300	0	300	0	300	0	0	0
20.	=	Jahresergebnis des Teilhaushaltes vor Verrechnung der internen Leistungsbeziehungen und vor Veränderung der Rücklagen (Saldo der Nummern 10 und 19)	-300	0	-300	-300	0	-300	0	-300	0	0	0
23.	=	Jahresergebnis des Teilhaushaltes nach Verrechnung der internen Leistungsbeziehungen und vor Veränderung der Rücklagen (Nummer 20 zuzüglich Nummer 21 abzüglich Nummer 22)	-300	0	-300	-300	0	-300	0	-300	0	0	0

# Teilergebnishaushalt 2024 / 2025

## 1. Nachtragshaushalt

Gemeinde: 20 Gemeinde Borrentin

Seite : 6

Datum: 14.10.2024

Uhrzeit: 14:46:10

Hauptproduktbereich 1 Zentrale Verwaltung  
 Produktbereich 12 Sicherheit und Ordnung  
 Produktgruppe 122 Ordnungsangelegenheiten  
 Produkt 12200 Ordnungsangelegenheiten/Fundtiere

Nr.	Ertrags- und Aufwandsarten (gemäß § 4 Absatz 10 GemHVO-Doppik)		bisheriger Ansatz des Haushalts- jahres einschließ- lich bereits beschlossener Nachträge	beschlossene über-/außerplan- mäßige Aufwendungen	Zwischen- summe	Ansatz des Haushaltsjahres		Planungsdaten des Haushaltsfolgejahres		Planungsdaten des zweiten Haushaltsfolgejahres		Planungsdaten des dritten Haushaltsfolgejahres	
			2024	2024	2024	Neuer Haushaltsansatz	Veränderung gegenüber dem bisherigen Haushaltsansatz	Neuer Haushaltsansatz	Veränderung gegenüber dem bisherigen Haushaltsansatz	Neuer Haushaltsansatz	Veränderung gegenüber dem bisherigen Haushaltsansatz	Neuer Haushaltsansatz	Veränderung gegenüber dem bisherigen Haushaltsansatz
						2024	2024	2025	2025	2026	2026	2027	2027
						in €	in €	in €	in €	in €	in €	in €	in €
			1	2	3	4	5	6	7	8	9	10	11
13.	-	Aufwendungen für Sach- und Dienstleistungen	1.000	0	1.000	1.000	0	1.000	0	1.000	0	1.000	0
19.	=	Summe der Aufwendungen (Summe der Nummern 11 bis 18)	1.000	0	1.000	1.000	0	1.000	0	1.000	0	1.000	0
20.	=	Jahresergebnis des Teilhaushaltes vor Verrechnung der internen Leistungsbeziehungen und vor Veränderung der Rücklagen (Saldo der Nummern 10 und 19)	-1.000	0	-1.000	-1.000	0	-1.000	0	-1.000	0	-1.000	0
23.	=	Jahresergebnis des Teilhaushaltes nach Verrechnung der internen Leistungsbeziehungen und vor Veränderung der Rücklagen (Nummer 20 zuzüglich Nummer 21 abzüglich Nummer 22)	-1.000	0	-1.000	-1.000	0	-1.000	0	-1.000	0	-1.000	0

# Teilergebnishaushalt 2024 / 2025

## 1. Nachtragshaushalt

Gemeinde: 20 Gemeinde Borrentin

Seite : 7

Datum: 14.10.2024

Uhrzeit: 14:46:10

Hauptproduktbereich 1 Zentrale Verwaltung  
 Produktbereich 12 Sicherheit und Ordnung  
 Produktgruppe 126 Brandschutz  
 Produkt 12600 Gemeindefeuerwehr

Nr.	Ertrags- und Aufwandsarten (gemäß § 4 Absatz 10 GemHVO-Doppik)		bisheriger Ansatz des Haushalts- jahres einschließ- lich bereits beschlossener Nachträge	beschlossene über-/außerplan- mäßige Aufwendungen	Zwischen- summe	Ansatz des Haushaltsjahres		Planungsdaten des Haushaltsfolgejahres		Planungsdaten des zweiten Haushaltsfolgejahres		Planungsdaten des dritten Haushaltsfolgejahres	
			2024	2024	2024	Neuer Haushaltsansatz	Veränderung gegenüber dem bisherigen Haushaltsansatz	Neuer Haushaltsansatz	Veränderung gegenüber dem bisherigen Haushaltsansatz	Neuer Haushaltsansatz	Veränderung gegenüber dem bisherigen Haushaltsansatz	Neuer Haushaltsansatz	Veränderung gegenüber dem bisherigen Haushaltsansatz
						2024	2024	2025	2025	2026	2026	2027	2027
						in €	in €	in €	in €	in €	in €	in €	in €
			1	2	3	4	5	6	7	8	9	10	11
2.	+	Zuwendungen, allgemeine Umlagen und sonstige Transfererträge	2.000	0	2.000	2.000	0	2.000	0	2.000	0	2.000	0
10.	=	Summe der Erträge (Summe der Nummern 1 bis 9)	2.000	0	2.000	2.000	0	2.000	0	2.000	0	2.000	0
11.	-	Personalaufwendungen	5.500	0	5.500	6.800	1.300	6.800	800	6.800	800	6.800	800
		50100000 Aufwendungen für ehrenamtlich Tätige	5.500	0	5.500	6.800	1.300	6.800	800	6.800	800	6.800	800
13.	-	Aufwendungen für Sach- und Dienstleistungen	35.200	0	35.200	35.200	0	33.200	13.000	22.200	0	20.200	0
		52310000 Unterhaltung der Grundstücke, Außenanlagen, Gebäude und Gebäudeeinrichtungen	15.000	0	15.000	15.000	0	15.000	13.000	2.000	0	2.000	0
14.	-	Abschreibungen	4.600	0	4.600	4.600	0	4.600	0	4.600	0	4.600	0
15.	-	Zuwendungen, Umlagen und sonstige Transferaufwendungen	700	0	700	700	0	700	0	700	0	700	0
18.	-	Sonstige Aufwendungen	14.200	800	15.000	14.200	0	13.200	0	12.700	0	12.200	0
19.	=	Summe der Aufwendungen (Summe der Nummern 11 bis 18)	60.200	800	61.000	61.500	1.300	58.500	13.800	47.000	800	44.500	800
20.	=	Jahresergebnis des Teilhaushaltes vor Verrechnung der internen Leistungsbeziehungen und vor Veränderung der Rücklagen (Saldo der Nummern 10 und 19)	-58.200	-800	-59.000	-59.500	-1.300	-56.500	-13.800	-45.000	-800	-42.500	-800
23.	=	Jahresergebnis des Teilhaushaltes nach Verrechnung der internen Leistungsbeziehungen und vor Veränderung der Rücklagen (Nummer 20 zuzüglich Nummer 21 abzüglich Nummer 22)	-58.200	-800	-59.000	-59.500	-1.300	-56.500	-13.800	-45.000	-800	-42.500	-800

# Teilergebnishaushalt 2024 / 2025

## 1. Nachtragshaushalt

Gemeinde: 20 Gemeinde Borrentin

Seite : 8

Datum: 14.10.2024

Uhrzeit: 14:46:10

Hauptproduktbereich 2 Schule und Kultur  
 Produktbereich 21 Grundschulen, Regionale Schulen, Gymnasien, Gesamtschulen  
 Produktgruppe 211 Grundschulen (§ 11 Abs. 2 Nr.1a) SchulG M-V)  
 Produkt 21100 Grundschulen

Nr.	Ertrags- und Aufwandsarten (gemäß § 4 Absatz 10 GemHVO-Doppik)	bisheriger Ansatz des Haushalts- jahres einschließ- lich bereits beschlossener Nachträge	beschlossene über-/außerplan- mäßige Aufwendungen	Zwischen- summe	Ansatz des Haushaltsjahres		Planungsdaten des Haushaltsfolgejahres		Planungsdaten des zweiten Haushaltsfolgejahres		Planungsdaten des dritten Haushaltsfolgejahres	
					Neuer Haushaltsansatz	Veränderung gegenüber dem bisherigen Haushaltsansatz	Neuer Haushaltsansatz	Veränderung gegenüber dem bisherigen Haushaltsansatz	Neuer Haushaltsansatz	Veränderung gegenüber dem bisherigen Haushaltsansatz	Neuer Haushaltsansatz	Veränderung gegenüber dem bisherigen Haushaltsansatz
		2024	2024	2024	2024	2024	2025	2025	2026	2026	2027	2027
		in €	in €	in €	in €	in €	in €	in €	in €	in €	in €	in €
		1	2	3	4	5	6	7	8	9	10	11
10.	= Summe der Erträge (Summe der Nummern 1 bis 9)	0	0	0	0	0	0	0	0	0	0	0
13.	- Aufwendungen für Sach- und Dienstleistungen	60.000	0	60.000	60.000	0	60.000	0	60.000	0	60.000	0
19.	= Summe der Aufwendungen (Summe der Nummern 11 bis 18)	60.000	0	60.000	60.000	0	60.000	0	60.000	0	60.000	0
20.	= Jahresergebnis des Teilhaushaltes vor Verrechnung der internen Leistungsbeziehungen und vor Veränderung der Rücklagen (Saldo der Nummern 10 und 19)	-60.000	0	-60.000	-60.000	0	-60.000	0	-60.000	0	-60.000	0
23.	= Jahresergebnis des Teilhaushaltes nach Verrechnung der internen Leistungsbeziehungen und vor Veränderung der Rücklagen (Nummer 20 zuzüglich Nummer 21 abzüglich Nummer 22)	-60.000	0	-60.000	-60.000	0	-60.000	0	-60.000	0	-60.000	0

# Teilergebnishaushalt 2024 / 2025

## 1. Nachtragshaushalt

Gemeinde: 20 Gemeinde Borrentin

Seite : 9

Datum: 14.10.2024

Uhrzeit: 14:46:10

Hauptproduktbereich 2 Schule und Kultur  
 Produktbereich 21 Grundschulen, Regionale Schulen, Gymnasien, Gesamtschulen  
 Produktgruppe 215 Regionale Schulen (§ 11 Abs. 2 Nr.1b) SchulG M-V)  
 Produkt 21500 Regionalschulen

Nr.	Ertrags- und Aufwandsarten (gemäß § 4 Absatz 10 GemHVO-Doppik)	bisheriger Ansatz des Haushalts- jahres einschließ- lich bereits beschlossener Nachträge	beschlossene über-/außerplan- mäßige Aufwendungen	Zwischen- summe	Ansatz des Haushaltsjahres		Planungsdaten des Haushaltsfolgejahres		Planungsdaten des zweiten Haushaltsfolgejahres		Planungsdaten des dritten Haushaltsfolgejahres	
					Neuer Haushaltsansatz	Veränderung gegenüber dem bisherigen Haushaltsansatz	Neuer Haushaltsansatz	Veränderung gegenüber dem bisherigen Haushaltsansatz	Neuer Haushaltsansatz	Veränderung gegenüber dem bisherigen Haushaltsansatz	Neuer Haushaltsansatz	Veränderung gegenüber dem bisherigen Haushaltsansatz
		2024	2024	2024	2024	2024	2025	2025	2026	2026	2027	2027
		in €	in €	in €	in €	in €	in €	in €	in €	in €	in €	in €
		1	2	3	4	5	6	7	8	9	10	11
10.	= Summe der Erträge (Summe der Nummern 1 bis 9)	0	0	0	0	0	0	0	0	0	0	0
13.	- Aufwendungen für Sach- und Dienstleistungen	47.000	0	47.000	47.000	0	47.000	0	47.000	0	47.000	0
19.	= Summe der Aufwendungen (Summe der Nummern 11 bis 18)	47.000	0	47.000	47.000	0	47.000	0	47.000	0	47.000	0
20.	= Jahresergebnis des Teilhaushaltes vor Verrechnung der internen Leistungsbeziehungen und vor Veränderung der Rücklagen (Saldo der Nummern 10 und 19)	-47.000	0	-47.000	-47.000	0	-47.000	0	-47.000	0	-47.000	0
23.	= Jahresergebnis des Teilhaushaltes nach Verrechnung der internen Leistungsbeziehungen und vor Veränderung der Rücklagen (Nummer 20 zuzüglich Nummer 21 abzüglich Nummer 22)	-47.000	0	-47.000	-47.000	0	-47.000	0	-47.000	0	-47.000	0

# Teilergebnishaushalt 2024 / 2025

## 1. Nachtragshaushalt

Gemeinde: 20 Gemeinde Borrentin

Seite : 10

Datum: 14.10.2024

Uhrzeit: 14:46:10

Hauptproduktbereich 2 Schule und Kultur  
 Produktbereich 28 Heimat- und sonstige Kulturpflege  
 Produktgruppe 281 Heimat- und sonstige Kulturpflege  
 Produkt 28100 Heimat und sonstige Kulturpflege

Nr.	Ertrags- und Aufwandsarten (gemäß § 4 Absatz 10 GemHVO-Doppik)		bisheriger Ansatz des Haushalts- jahres einschließ- lich bereits beschlossener Nachträge	beschlossene über-/außerplan- mäßige Aufwendungen	Zwischen- summe	Ansatz des Haushaltsjahres		Planungsdaten des Haushaltsfolgejahres		Planungsdaten des zweiten Haushaltsfolgejahres		Planungsdaten des dritten Haushaltsfolgejahres	
			2024	2024	2024	Neuer Haushaltsansatz	Veränderung gegenüber dem bisherigen Haushaltsansatz	Neuer Haushaltsansatz	Veränderung gegenüber dem bisherigen Haushaltsansatz	Neuer Haushaltsansatz	Veränderung gegenüber dem bisherigen Haushaltsansatz	Neuer Haushaltsansatz	Veränderung gegenüber dem bisherigen Haushaltsansatz
						2024	2024	2025	2025	2026	2026	2027	2027
						in €	in €	in €	in €	in €	in €	in €	in €
			1	2	3	4	5	6	7	8	9	10	11
15.	-	Zuwendungen, Umlagen und sonstige Transferaufwendungen <i>54159000 Zuweisungen und Zuschüsse für laufende Zwecke an den sonstigen privaten Bereich</i>	2.000 2.000	200 200	2.200 2.200	3.000 3.000	1.000 1.000	3.000 3.000	1.000 1.000	3.000 3.000	1.000 1.000	3.000 3.000	1.000 1.000
19.	=	Summe der Aufwendungen (Summe der Nummern 11 bis 18)	2.000	200	2.200	3.000	1.000	3.000	1.000	3.000	1.000	3.000	1.000
20.	=	Jahresergebnis des Teilhaushaltes vor Verrechnung der internen Leistungsbeziehungen und vor Veränderung der Rücklagen (Saldo der Nummern 10 und 19)	-2.000	-200	-2.200	-3.000	-1.000	-3.000	-1.000	-3.000	-1.000	-3.000	-1.000
23.	=	Jahresergebnis des Teilhaushaltes nach Verrechnung der internen Leistungsbeziehungen und vor Veränderung der Rücklagen (Nummer 20 zuzüglich Nummer 21 abzüglich Nummer 22)	-2.000	-200	-2.200	-3.000	-1.000	-3.000	-1.000	-3.000	-1.000	-3.000	-1.000

# Teilergebnishaushalt 2024 / 2025

## 1. Nachtragshaushalt

Gemeinde: 20 Gemeinde Borrentin

Seite : 11

Datum: 14.10.2024

Uhrzeit: 14:46:10

Hauptproduktbereich 3 Soziales und Jugend  
 Produktbereich 33 Förderung der Wohlfahrtspflege  
 Produktgruppe 331 Förderung von Trägern der Wohlfahrtspflege  
 Produkt 33100 Rentnerbetreuung

Nr.	Ertrags- und Aufwandsarten (gemäß § 4 Absatz 10 GemHVO-Doppik)		bisheriger Ansatz des Haushalts- jahres einschließ- lich bereits beschlossener Nachträge	beschlossene über-/außerplan- mäßige Aufwendungen	Zwischen- summe	Ansatz des Haushaltsjahres		Planungsdaten des Haushaltsfolgejahres		Planungsdaten des zweiten Haushaltsfolgejahres		Planungsdaten des dritten Haushaltsfolgejahres	
						Neuer Haushaltsansatz	Veränderung gegenüber dem bisherigen Haushaltsansatz	Neuer Haushaltsansatz	Veränderung gegenüber dem bisherigen Haushaltsansatz	Neuer Haushaltsansatz	Veränderung gegenüber dem bisherigen Haushaltsansatz	Neuer Haushaltsansatz	Veränderung gegenüber dem bisherigen Haushaltsansatz
2024	2024	2024	2024	2024	2025	2025	2026	2026	2027	2027			
in €	in €	in €	in €	in €	in €	in €	in €	in €	in €	in €			
1	2	3	4	5	6	7	8	9	10	11			
13.	-	Aufwendungen für Sach- und Dienstleistungen	2.000	-200	1.800	2.000	0	2.500	0	2.500	0	2.500	0
19.	=	Summe der Aufwendungen (Summe der Nummern 11 bis 18)	2.000	-200	1.800	2.000	0	2.500	0	2.500	0	2.500	0
20.	=	Jahresergebnis des Teilhaushaltes vor Verrechnung der internen Leistungsbeziehungen und vor Veränderung der Rücklagen (Saldo der Nummern 10 und 19)	-2.000	200	-1.800	-2.000	0	-2.500	0	-2.500	0	-2.500	0
23.	=	Jahresergebnis des Teilhaushaltes nach Verrechnung der internen Leistungsbeziehungen und vor Veränderung der Rücklagen (Nummer 20 zuzüglich Nummer 21 abzüglich Nummer 22)	-2.000	200	-1.800	-2.000	0	-2.500	0	-2.500	0	-2.500	0

# Teilergebnishaushalt 2024 / 2025

## 1. Nachtragshaushalt

Gemeinde: 20 Gemeinde Borrentin

Seite : 12

Datum: 14.10.2024

Uhrzeit: 14:46:10

Hauptproduktbereich 3 Soziales und Jugend  
 Produktbereich 36 Kinder-, Jugend- und Familienhilfe  
 Produktgruppe 361 Förderung von Kindern in Tageseinrichtungen und in Tagespflege  
 Produkt 36100 Tagesmütter und -väter

Nr.	Ertrags- und Aufwandsarten (gemäß § 4 Absatz 10 GemHVO-Doppik)	bisheriger Ansatz des Haushalts- jahres einschließ- lich bereits beschlossener Nachträge	beschlossene über-/außerplan- mäßige Aufwendungen	Zwischen- summe	Ansatz des Haushaltsjahres		Planungsdaten des Haushaltsfolgejahres		Planungsdaten des zweiten Haushaltsfolgejahres		Planungsdaten des dritten Haushaltsfolgejahres	
					Neuer Haushaltsansatz	Veränderung gegenüber dem bisherigen Haushaltsansatz	Neuer Haushaltsansatz	Veränderung gegenüber dem bisherigen Haushaltsansatz	Neuer Haushaltsansatz	Veränderung gegenüber dem bisherigen Haushaltsansatz	Neuer Haushaltsansatz	Veränderung gegenüber dem bisherigen Haushaltsansatz
		2024	2024	2024	2024	2024	2025	2025	2026	2026	2027	2027
		in €	in €	in €	in €	in €	in €	in €	in €	in €	in €	in €
		1	2	3	4	5	6	7	8	9	10	11
10.	= Summe der Erträge (Summe der Nummern 1 bis 9)	0	0	0	0	0	0	0	0	0	0	0
15.	- Zuwendungen, Umlagen und sonstige Transferaufwendungen	132.000	0	132.000	132.000	0	135.000	0	135.000	0	135.000	0
19.	= Summe der Aufwendungen (Summe der Nummern 11 bis 18)	132.000	0	132.000	132.000	0	135.000	0	135.000	0	135.000	0
20.	= Jahresergebnis des Teilhaushaltes vor Verrechnung der internen Leistungsbeziehungen und vor Veränderung der Rücklagen (Saldo der Nummern 10 und 19)	-132.000	0	-132.000	-132.000	0	-135.000	0	-135.000	0	-135.000	0
23.	= Jahresergebnis des Teilhaushaltes nach Verrechnung der internen Leistungsbeziehungen und vor Veränderung der Rücklagen (Nummer 20 zuzüglich Nummer 21 abzüglich Nummer 22)	-132.000	0	-132.000	-132.000	0	-135.000	0	-135.000	0	-135.000	0



# Teilergebnishaushalt 2024 / 2025

## 1. Nachtragshaushalt

Gemeinde: 20 Gemeinde Borrentin

Seite : 13

Datum: 14.10.2024

Uhrzeit: 14:46:10

Hauptproduktbereich 3 Soziales und Jugend  
 Produktbereich 36 Kinder-, Jugend- und Familienhilfe  
 Produktgruppe 366 Einrichtungen der Kinder- und Jugendarbeit  
 Produkt 36600 Spielplätze

Nr.	Ertrags- und Aufwandsarten (gemäß § 4 Absatz 10 GemHVO-Doppik)	bisheriger Ansatz des Haushalts- jahres einschließ- lich bereits beschlossener Nachträge	beschlossene über-/außerplan- mäßige Aufwendungen	Zwischen- summe	Ansatz des Haushaltsjahres		Planungsdaten des Haushaltsfolgejahres		Planungsdaten des zweiten Haushaltsfolgejahres		Planungsdaten des dritten Haushaltsfolgejahres	
					Neuer Haushaltsansatz	Veränderung gegenüber dem bisherigen Haushaltsansatz	Neuer Haushaltsansatz	Veränderung gegenüber dem bisherigen Haushaltsansatz	Neuer Haushaltsansatz	Veränderung gegenüber dem bisherigen Haushaltsansatz	Neuer Haushaltsansatz	Veränderung gegenüber dem bisherigen Haushaltsansatz
		2024	2024	2024	2024	2024	2025	2025	2026	2026	2027	2027
		in €	in €	in €	in €	in €	in €	in €	in €	in €	in €	in €
		1	2	3	4	5	6	7	8	9	10	11
10.	= Summe der Erträge (Summe der Nummern 1 bis 9)	0	0	0	0	0	0	0	0	0	0	0
13.	- Aufwendungen für Sach- und Dienstleistungen	4.600	0	4.600	7.600	3.000	4.600	0	4.600	0	4.600	0
	52310000 Unterhaltung der Grundstücke, Außenanlagen, Gebäude und Gebäudeeinrichtungen	4.600	0	4.600	7.600	3.000	4.600	0	4.600	0	4.600	0
19.	= Summe der Aufwendungen (Summe der Nummern 11 bis 18)	4.600	0	4.600	7.600	3.000	4.600	0	4.600	0	4.600	0
20.	= Jahresergebnis des Teilhaushaltes vor Verrechnung der internen Leistungsbeziehungen und vor Veränderung der Rücklagen (Saldo der Nummern 10 und 19)	-4.600	0	-4.600	-7.600	-3.000	-4.600	0	-4.600	0	-4.600	0
23.	= Jahresergebnis des Teilhaushaltes nach Verrechnung der internen Leistungsbeziehungen und vor Veränderung der Rücklagen (Nummer 20 zuzüglich Nummer 21 abzüglich Nummer 22)	-4.600	0	-4.600	-7.600	-3.000	-4.600	0	-4.600	0	-4.600	0

# Teilergebnishaushalt 2024 / 2025

## 1. Nachtragshaushalt

Gemeinde: 20 Gemeinde Borrentin

Seite : 14

Datum: 14.10.2024

Uhrzeit: 14:46:10

Hauptproduktbereich 4 Gesundheit und Sport  
 Produktbereich 42 Sportförderung  
 Produktgruppe 421 Förderung des Sports  
 Produkt 42100 Förderung des Sports

Nr.	Ertrags- und Aufwandsarten (gemäß § 4 Absatz 10 GemHVO-Doppik)		bisheriger Ansatz des Haushalts- jahres einschließ- lich bereits beschlossener Nachträge	beschlossene über-/außerplan- mäßige Aufwendungen	Zwischen- summe	Ansatz des Haushaltsjahres		Planungsdaten des Haushaltsfolgejahres		Planungsdaten des zweiten Haushaltsfolgejahres		Planungsdaten des dritten Haushaltsfolgejahres	
						Neuer Haushaltsansatz	Veränderung gegenüber dem bisherigen Haushaltsansatz	Neuer Haushaltsansatz	Veränderung gegenüber dem bisherigen Haushaltsansatz	Neuer Haushaltsansatz	Veränderung gegenüber dem bisherigen Haushaltsansatz	Neuer Haushaltsansatz	Veränderung gegenüber dem bisherigen Haushaltsansatz
2024	2024	2024	2024	2024	2025	2025	2026	2026	2027	2027			
in €	in €	in €	in €	in €	in €	in €	in €	in €	in €	in €			
1	2	3	4	5	6	7	8	9	10	11			
15.	-	Zuwendungen, Umlagen und sonstige Transferaufwendungen	3.000	0	3.000	3.000	0	3.000	0	3.000	0	3.000	0
19.	=	Summe der Aufwendungen (Summe der Nummern 11 bis 18)	3.000	0	3.000	3.000	0	3.000	0	3.000	0	3.000	0
20.	=	Jahresergebnis des Teilhaushaltes vor Verrechnung der internen Leistungsbeziehungen und vor Veränderung der Rücklagen (Saldo der Nummern 10 und 19)	-3.000	0	-3.000	-3.000	0	-3.000	0	-3.000	0	-3.000	0
23.	=	Jahresergebnis des Teilhaushaltes nach Verrechnung der internen Leistungsbeziehungen und vor Veränderung der Rücklagen (Nummer 20 zuzüglich Nummer 21 abzüglich Nummer 22)	-3.000	0	-3.000	-3.000	0	-3.000	0	-3.000	0	-3.000	0

# Teilergebnishaushalt 2024 / 2025

## 1. Nachtragshaushalt

Gemeinde: 20 Gemeinde Borrentin

Seite : 15

Datum: 14.10.2024

Uhrzeit: 14:46:10

Hauptproduktbereich 4 Gesundheit und Sport  
 Produktbereich 42 Sportförderung  
 Produktgruppe 424 Sportstätten und Bäder (ohne Sporteinrichtungen der Schulen und Teile eines Kurbetriebes)  
 Produkt 42401 Sportplatz Pentz inkl. Sportlerheim

Nr.	Ertrags- und Aufwandsarten (gemäß § 4 Absatz 10 GemHVO-Doppik)	bisheriger Ansatz des Haushalts- jahres einschließ- lich bereits beschlossener Nachträge	beschlossene über-/außerplan- mäßige Aufwendungen	Zwischen- summe	Ansatz des Haushaltsjahres		Planungsdaten des Haushaltsfolgejahres		Planungsdaten des zweiten Haushaltsfolgejahres		Planungsdaten des dritten Haushaltsfolgejahres	
					Neuer Haushaltsansatz	Veränderung gegenüber dem bisherigen Haushaltsansatz	Neuer Haushaltsansatz	Veränderung gegenüber dem bisherigen Haushaltsansatz	Neuer Haushaltsansatz	Veränderung gegenüber dem bisherigen Haushaltsansatz	Neuer Haushaltsansatz	Veränderung gegenüber dem bisherigen Haushaltsansatz
		2024	2024	2024	2024	2024	2025	2025	2026	2026	2027	2027
		in €	in €	in €	in €	in €	in €	in €	in €	in €	in €	in €
		1	2	3	4	5	6	7	8	9	10	11
10.	= Summe der Erträge (Summe der Nummern 1 bis 9)	0	0	0	0	0	0	0	0	0	0	0
13.	- Aufwendungen für Sach- und Dienstleistungen	6.500	0	6.500	6.500	0	6.500	0	6.500	0	6.500	0
14.	- Abschreibungen	900	0	900	900	0	900	0	900	0	900	0
18.	- Sonstige Aufwendungen	100	0	100	100	0	100	0	100	0	100	0
19.	= Summe der Aufwendungen (Summe der Nummern 11 bis 18)	7.500	0	7.500	7.500	0	7.500	0	7.500	0	7.500	0
20.	= Jahresergebnis des Teilhaushaltes vor Verrechnung der internen Leistungsbeziehungen und vor Veränderung der Rücklagen (Saldo der Nummern 10 und 19)	-7.500	0	-7.500	-7.500	0	-7.500	0	-7.500	0	-7.500	0
23.	= Jahresergebnis des Teilhaushaltes nach Verrechnung der internen Leistungsbeziehungen und vor Veränderung der Rücklagen (Nummer 20 zuzüglich Nummer 21 abzüglich Nummer 22)	-7.500	0	-7.500	-7.500	0	-7.500	0	-7.500	0	-7.500	0

# Teilergebnishaushalt 2024 / 2025

## 1. Nachtragshaushalt

Gemeinde: 20 Gemeinde Borrentin

Seite : 16

Datum: 14.10.2024

Uhrzeit: 14:46:10

Hauptproduktbereich 5 Gestaltung Umwelt  
 Produktbereich 54 Verkehrsflächen und -anlagen, ÖPVN  
 Produktgruppe 540 Konzessionsabgaben  
 Produkt 54000 Konzessionsabgaben

Nr.	Ertrags- und Aufwandsarten (gemäß § 4 Absatz 10 GemHVO-Doppik)		bisheriger Ansatz des Haushalts- jahres einschließ- lich bereits beschlossener Nachträge	beschlossene über-/außerplan- mäßige Aufwendungen	Zwischen- summe	Ansatz des Haushaltsjahres		Planungsdaten des Haushaltsfolgejahres		Planungsdaten des zweiten Haushaltsfolgejahres		Planungsdaten des dritten Haushaltsfolgejahres	
			2024 in €	2024 in €	2024 in €	Neuer Haushaltsansatz	Veränderung gegenüber dem bisherigen Haushaltsansatz	Neuer Haushaltsansatz	Veränderung gegenüber dem bisherigen Haushaltsansatz	Neuer Haushaltsansatz	Veränderung gegenüber dem bisherigen Haushaltsansatz	Neuer Haushaltsansatz	Veränderung gegenüber dem bisherigen Haushaltsansatz
						2024	2024	2025	2025	2026	2026	2027	2027
						in €	in €	in €	in €	in €	in €	in €	in €
			1	2	3	4	5	6	7	8	9	10	11
9	+	Sonstige Erträge	17.000	0	17.000	17.000	0	17.000	0	17.000	0	17.000	0
10.	=	Summe der Erträge (Summe der Nummern 1 bis 9)	17.000	0	17.000	17.000	0	17.000	0	17.000	0	17.000	0
19.	=	Summe der Aufwendungen (Summe der Nummern 11 bis 18)	0	0	0	0	0	0	0	0	0	0	0
20.	=	Jahresergebnis des Teilhaushaltes vor Verrechnung der internen Leistungsbeziehungen und vor Veränderung der Rücklagen (Saldo der Nummern 10 und 19)	17.000	0	17.000	17.000	0	17.000	0	17.000	0	17.000	0
23.	=	Jahresergebnis des Teilhaushaltes nach Verrechnung der internen Leistungsbeziehungen und vor Veränderung der Rücklagen (Nummer 20 zuzüglich Nummer 21 abzüglich Nummer 22)	17.000	0	17.000	17.000	0	17.000	0	17.000	0	17.000	0

# Teilergebnishaushalt 2024 / 2025

## 1. Nachtragshaushalt

Gemeinde: 20 Gemeinde Borrentin

Seite : 17

Datum: 14.10.2024

Uhrzeit: 14:46:10

Hauptproduktbereich 5 Gestaltung Umwelt  
 Produktbereich 54 Verkehrsflächen und -anlagen, ÖPVN  
 Produktgruppe 541 Gemeindestraßen  
 Produkt 54100 Gemeindestraßen

Nr.	Ertrags- und Aufwandsarten (gemäß § 4 Absatz 10 GemHVO-Doppik)		bisheriger Ansatz des Haushalts- jahres einschließ- lich bereits beschlossener Nachträge	beschlossene über-/außerplan- mäßige Aufwendungen	Zwischen- summe	Ansatz des Haushaltsjahres		Planungsdaten des Haushaltsfolgejahres		Planungsdaten des zweiten Haushaltsfolgejahres		Planungsdaten des dritten Haushaltsfolgejahres	
			2024	2024	2024	Neuer Haushaltsansatz	Veränderung gegenüber dem bisherigen Haushaltsansatz	Neuer Haushaltsansatz	Veränderung gegenüber dem bisherigen Haushaltsansatz	Neuer Haushaltsansatz	Veränderung gegenüber dem bisherigen Haushaltsansatz	Neuer Haushaltsansatz	Veränderung gegenüber dem bisherigen Haushaltsansatz
						2024	2024	2025	2025	2026	2026	2027	2027
						in €	in €	in €	in €	in €	in €	in €	in €
			1	2	3	4	5	6	7	8	9	10	11
2.	+	Zuwendungen, allgemeine Umlagen und sonstige Transfererträge	78.200	0	78.200	78.200	0	78.200	0	78.200	0	78.200	0
4.	+	Öffentlich-rechtliche Leistungsentgelte	6.100	0	6.100	6.100	0	6.300	0	6.100	0	6.300	0
10.	=	Summe der Erträge (Summe der Nummern 1 bis 9)	84.300	0	84.300	84.300	0	84.500	0	84.300	0	84.500	0
13.	-	Aufwendungen für Sach- und Dienstleistungen	97.300	0	97.300	114.800	17.500	106.800	18.000	88.800	0	88.800	0
		52330000 Unterhaltung des Infrastrukturvermögens	82.800	0	82.800	100.300	17.500	92.300	18.000	74.300	0	74.300	0
14.	-	Abschreibungen	145.700	0	145.700	145.700	0	145.700	0	145.700	0	145.700	0
18.	-	Sonstige Aufwendungen	800	0	800	800	0	800	0	800	0	800	0
19.	=	Summe der Aufwendungen (Summe der Nummern 11 bis 18)	243.800	0	243.800	261.300	17.500	253.300	18.000	235.300	0	235.300	0
20.	=	Jahresergebnis des Teilhaushaltes vor Verrechnung der internen Leistungsbeziehungen und vor Veränderung der Rücklagen (Saldo der Nummern 10 und 19)	-159.500	0	-159.500	-177.000	-17.500	-168.800	-18.000	-151.000	0	-150.800	0
23.	=	Jahresergebnis des Teilhaushaltes nach Verrechnung der internen Leistungsbeziehungen und vor Veränderung der Rücklagen (Nummer 20 zuzüglich Nummer 21 abzüglich Nummer 22)	-159.500	0	-159.500	-177.000	-17.500	-168.800	-18.000	-151.000	0	-150.800	0

# Teilergebnishaushalt 2024 / 2025

## 1. Nachtragshaushalt

Gemeinde: 20 Gemeinde Borrentin

Seite : 18

Datum: 14.10.2024

Uhrzeit: 14:46:10

Hauptproduktbereich 5 Gestaltung Umwelt  
 Produktbereich 54 Verkehrsflächen und -anlagen, ÖPVN  
 Produktgruppe 542 Kreisstraßen  
 Produkt 54200 Kreisstraßen

Nr.	Ertrags- und Aufwandsarten (gemäß § 4 Absatz 10 GemHVO-Doppik)		bisheriger Ansatz des Haushalts- jahres einschließ- lich bereits beschlossener Nachträge	beschlossene über-/außerplan- mäßige Aufwendungen	Zwischen- summe	Ansatz des Haushaltsjahres		Planungsdaten des Haushaltsfolgejahres		Planungsdaten des zweiten Haushaltsfolgejahres		Planungsdaten des dritten Haushaltsfolgejahres	
			2024	2024	2024	Neuer Haushaltsansatz	Veränderung gegenüber dem bisherigen Haushaltsansatz	Neuer Haushaltsansatz	Veränderung gegenüber dem bisherigen Haushaltsansatz	Neuer Haushaltsansatz	Veränderung gegenüber dem bisherigen Haushaltsansatz	Neuer Haushaltsansatz	Veränderung gegenüber dem bisherigen Haushaltsansatz
						2024	2024	2025	2025	2026	2026	2027	2027
						in €	in €	in €	in €	in €	in €	in €	in €
			1	2	3	4	5	6	7	8	9	10	11
2.	+	Zuwendungen, allgemeine Umlagen und sonstige Transfererträge	200	0	200	200	0	200	0	200	0	200	0
4.	+	Öffentlich-rechtliche Leistungsentgelte	400	0	400	400	0	400	0	400	0	400	0
10.	=	Summe der Erträge (Summe der Nummern 1 bis 9)	600	0	600	600	0	600	0	600	0	600	0
13.	-	Aufwendungen für Sach- und Dienstleistungen	8.600	0	8.600	8.600	0	8.600	0	8.600	0	8.600	0
14.	-	Abschreibungen	800	0	800	800	0	800	0	800	0	800	0
19.	=	Summe der Aufwendungen (Summe der Nummern 11 bis 18)	9.400	0	9.400	9.400	0	9.400	0	9.400	0	9.400	0
20.	=	Jahresergebnis des Teilhaushaltes vor Verrechnung der internen Leistungsbeziehungen und vor Veränderung der Rücklagen (Saldo der Nummern 10 und 19)	-8.800	0	-8.800	-8.800	0	-8.800	0	-8.800	0	-8.800	0
23.	=	Jahresergebnis des Teilhaushaltes nach Verrechnung der internen Leistungsbeziehungen und vor Veränderung der Rücklagen (Nummer 20 zuzüglich Nummer 21 abzüglich Nummer 22)	-8.800	0	-8.800	-8.800	0	-8.800	0	-8.800	0	-8.800	0

# Teilergebnishaushalt 2024 / 2025

## 1. Nachtragshaushalt

Gemeinde: 20 Gemeinde Borrentin

Seite : 19

Datum: 14.10.2024

Uhrzeit: 14:46:10

Hauptproduktbereich 5 Gestaltung Umwelt  
 Produktbereich 54 Verkehrsflächen und -anlagen, ÖPVN  
 Produktgruppe 544 Bundesstraßen  
 Produkt 54400 Bundesstraßen

Nr.	Ertrags- und Aufwandsarten (gemäß § 4 Absatz 10 GemHVO-Doppik)		bisheriger Ansatz des Haushalts- jahres einschließ- lich bereits beschlossener Nachträge	beschlossene über-/außerplan- mäßige Aufwendungen	Zwischen- summe	Ansatz des Haushaltsjahres		Planungsdaten des Haushaltsfolgejahres		Planungsdaten des zweiten Haushaltsfolgejahres		Planungsdaten des dritten Haushaltsfolgejahres	
						Neuer Haushaltsansatz	Veränderung gegenüber dem bisherigen Haushaltsansatz	Neuer Haushaltsansatz	Veränderung gegenüber dem bisherigen Haushaltsansatz	Neuer Haushaltsansatz	Veränderung gegenüber dem bisherigen Haushaltsansatz	Neuer Haushaltsansatz	Veränderung gegenüber dem bisherigen Haushaltsansatz
2024	2024	2024	2024	2025	2025	2026	2026	2027	2027				
in €	in €	in €	in €	in €	in €	in €	in €	in €	in €				
1	2	3	4	5	6	7	8	9	10	11			
2.	+	Zuwendungen, allgemeine Umlagen und sonstige Transfererträge	4.700	0	4.700	4.700	0	4.700	0	4.700	0	4.700	0
10.	=	Summe der Erträge (Summe der Nummern 1 bis 9)	4.700	0	4.700	4.700	0	4.700	0	4.700	0	4.700	0
13.	-	Aufwendungen für Sach- und Dienstleistungen	26.500	0	26.500	19.000	-7.500	26.500	7.500	19.000	0	19.000	0
		52330000 Unterhaltung des Infrastrukturvermögens	24.000	0	24.000	16.500	-7.500	24.000	7.500	16.500	0	16.500	0
14.	-	Abschreibungen	8.600	0	8.600	8.600	0	8.300	0	8.300	0	8.300	0
19.	=	Summe der Aufwendungen (Summe der Nummern 11 bis 18)	35.100	0	35.100	27.600	-7.500	34.800	7.500	27.300	0	27.300	0
20.	=	Jahresergebnis des Teilhaushaltes vor Verrechnung der internen Leistungsbeziehungen und vor Veränderung der Rücklagen (Saldo der Nummern 10 und 19)	-30.400	0	-30.400	-22.900	7.500	-30.100	-7.500	-22.600	0	-22.600	0
23.	=	Jahresergebnis des Teilhaushaltes nach Verrechnung der internen Leistungsbeziehungen und vor Veränderung der Rücklagen (Nummer 20 zuzüglich Nummer 21 abzüglich Nummer 22)	-30.400	0	-30.400	-22.900	7.500	-30.100	-7.500	-22.600	0	-22.600	0

# Teilergebnishaushalt 2024 / 2025

## 1. Nachtragshaushalt

Gemeinde: 20 Gemeinde Borrentin

Seite : 20

Datum: 14.10.2024

Uhrzeit: 14:46:10

Hauptproduktbereich 5 Gestaltung Umwelt  
Produktbereich 55 Natur- und Landschaftspflege  
Produktgruppe 551 Öffentliches Grün, Landschaftsbau (ohne andere Produktzuordnung)  
Produkt 55100 Park- und Grünflächen

Nr.	Ertrags- und Aufwandsarten (gemäß § 4 Absatz 10 GemHVO-Doppik)		bisheriger Ansatz des Haushalts- jahres einschließ- lich bereits beschlossener Nachträge	beschlossene über-/außerplan- mäßige Aufwendungen	Zwischen- summe	Ansatz des Haushaltsjahres		Planungsdaten des Haushaltsfolgejahres		Planungsdaten des zweiten Haushaltsfolgejahres		Planungsdaten des dritten Haushaltsfolgejahres	
			2024	2024	2024	Neuer Haushaltsansatz	Veränderung gegenüber dem bisherigen Haushaltsansatz	Neuer Haushaltsansatz	Veränderung gegenüber dem bisherigen Haushaltsansatz	Neuer Haushaltsansatz	Veränderung gegenüber dem bisherigen Haushaltsansatz	Neuer Haushaltsansatz	Veränderung gegenüber dem bisherigen Haushaltsansatz
						2024	2024	2025	2025	2026	2026	2027	2027
						in €	in €	in €	in €	in €	in €	in €	in €
			1	2	3	4	5	6	7	8	9	10	11
13.	-	Aufwendungen für Sach- und Dienstleistungen	8.500	0	8.500	8.500	0	8.500	0	8.500	0	8.500	0
19.	=	Summe der Aufwendungen (Summe der Nummern 11 bis 18)	8.500	0	8.500	8.500	0	8.500	0	8.500	0	8.500	0
20.	=	Jahresergebnis des Teilhaushaltes vor Verrechnung der internen Leistungsbeziehungen und vor Veränderung der Rücklagen (Saldo der Nummern 10 und 19)	-8.500	0	-8.500	-8.500	0	-8.500	0	-8.500	0	-8.500	0
23.	=	Jahresergebnis des Teilhaushaltes nach Verrechnung der internen Leistungsbeziehungen und vor Veränderung der Rücklagen (Nummer 20 zuzüglich Nummer 21 abzüglich Nummer 22)	-8.500	0	-8.500	-8.500	0	-8.500	0	-8.500	0	-8.500	0



# Teilergebnishaushalt 2024 / 2025

## 1. Nachtragshaushalt

Gemeinde: 20 Gemeinde Borrentin

Seite : 21

Datum: 14.10.2024

Uhrzeit: 14:46:10

Hauptproduktbereich 5 Gestaltung Umwelt  
 Produktbereich 55 Natur- und Landschaftspflege  
 Produktgruppe 552 Öffentliche Gewässer, Wasserbauliche Anlagen, Gewässerschutz  
 Produkt 55200 Wasser-und Bodenverband

Nr.	Ertrags- und Aufwandsarten (gemäß § 4 Absatz 10 GemHVO-Doppik)		bisheriger Ansatz des Haushalts- jahres einschließ- lich bereits beschlossener Nachträge	beschlossene über-/außerplan- mäßige Aufwendungen	Zwischen- summe	Ansatz des Haushaltsjahres		Planungsdaten des Haushaltsfolgejahres		Planungsdaten des zweiten Haushaltsfolgejahres		Planungsdaten des dritten Haushaltsfolgejahres	
			2024	2024	2024	Neuer Haushaltsansatz	Veränderung gegenüber dem bisherigen Haushaltsansatz	Neuer Haushaltsansatz	Veränderung gegenüber dem bisherigen Haushaltsansatz	Neuer Haushaltsansatz	Veränderung gegenüber dem bisherigen Haushaltsansatz	Neuer Haushaltsansatz	Veränderung gegenüber dem bisherigen Haushaltsansatz
						2024	2024	2025	2025	2026	2026	2027	2027
						in €	in €	in €	in €	in €	in €	in €	in €
			1	2	3	4	5	6	7	8	9	10	11
4.	+	Öffentlich-rechtliche Leistungsentgelte <i>43200000 Benutzungsgebühren, Beiträge und ähnliche Entgelte, Kostenerstattungen</i>	84.000	0	84.000	98.000	14.000	98.000	8.000	99.000	0	99.000	0
			84.000	0	84.000	98.000	14.000	98.000	8.000	99.000	0	99.000	0
10.	=	Summe der Erträge (Summe der Nummern 1 bis 9)	84.000	0	84.000	98.000	14.000	98.000	8.000	99.000	0	99.000	0
13.	-	Aufwendungen für Sach- und Dienstleistungen	95.000	0	95.000	95.000	0	95.000	0	104.500	0	104.500	0
19.	=	Summe der Aufwendungen (Summe der Nummern 11 bis 18)	95.000	0	95.000	95.000	0	95.000	0	104.500	0	104.500	0
20.	=	Jahresergebnis des Teilhaushaltes vor Verrechnung der internen Leistungsbeziehungen und vor Veränderung der Rücklagen (Saldo der Nummern 10 und 19)	-11.000	0	-11.000	3.000	14.000	3.000	8.000	-5.500	0	-5.500	0
23.	=	Jahresergebnis des Teilhaushaltes nach Verrechnung der internen Leistungsbeziehungen und vor Veränderung der Rücklagen (Nummer 20 zuzüglich Nummer 21 abzüglich Nummer 22)	-11.000	0	-11.000	3.000	14.000	3.000	8.000	-5.500	0	-5.500	0

# Teilergebnishaushalt 2024 / 2025

## 1. Nachtragshaushalt

Gemeinde: 20 Gemeinde Borrentin

Seite : 22

Datum: 14.10.2024

Uhrzeit: 14:46:10

Hauptproduktbereich 5 Gestaltung Umwelt  
 Produktbereich 55 Natur- und Landschaftspflege  
 Produktgruppe 552 Öffentliche Gewässer, Wasserbauliche Anlagen, Gewässerschutz  
 Produkt 55201 gemeindeeigene Teiche

Nr.	Ertrags- und Aufwandsarten (gemäß § 4 Absatz 10 GemHVO-Doppik)		bisheriger Ansatz des Haushalts- jahres einschließ- lich bereits beschlossener Nachträge	beschlossene über-/außerplan- mäßige Aufwendungen	Zwischen- summe	Ansatz des Haushaltsjahres		Planungsdaten des Haushaltsfolgejahres		Planungsdaten des zweiten Haushaltsfolgejahres		Planungsdaten des dritten Haushaltsfolgejahres	
			2024	2024	2024	Neuer Haushaltsansatz	Veränderung gegenüber dem bisherigen Haushaltsansatz	Neuer Haushaltsansatz	Veränderung gegenüber dem bisherigen Haushaltsansatz	Neuer Haushaltsansatz	Veränderung gegenüber dem bisherigen Haushaltsansatz	Neuer Haushaltsansatz	Veränderung gegenüber dem bisherigen Haushaltsansatz
						2024	2024	2025	2025	2026	2026	2027	2027
						in €	in €	in €	in €	in €	in €	in €	in €
			1	2	3	4	5	6	7	8	9	10	11
5.	+	Privatrechtliche Leistungsentgelte	2.000	0	2.000	2.000	0	2.000	0	2.000	0	2.000	0
10.	=	Summe der Erträge (Summe der Nummern 1 bis 9)	2.000	0	2.000	2.000	0	2.000	0	2.000	0	2.000	0
13.	-	Aufwendungen für Sach- und Dienstleistungen	5.900	0	5.900	5.900	0	5.900	0	5.900	0	5.900	0
19.	=	Summe der Aufwendungen (Summe der Nummern 11 bis 18)	5.900	0	5.900	5.900	0	5.900	0	5.900	0	5.900	0
20.	=	Jahresergebnis des Teilhaushaltes vor Verrechnung der internen Leistungsbeziehungen und vor Veränderung der Rücklagen (Saldo der Nummern 10 und 19)	-3.900	0	-3.900	-3.900	0	-3.900	0	-3.900	0	-3.900	0
23.	=	Jahresergebnis des Teilhaushaltes nach Verrechnung der internen Leistungsbeziehungen und vor Veränderung der Rücklagen (Nummer 20 zuzüglich Nummer 21 abzüglich Nummer 22)	-3.900	0	-3.900	-3.900	0	-3.900	0	-3.900	0	-3.900	0

# Teilergebnishaushalt 2024 / 2025

## 1. Nachtragshaushalt

Gemeinde: 20 Gemeinde Borrentin

Seite : 23

Datum: 14.10.2024

Uhrzeit: 14:46:10

Hauptproduktbereich 5 Gestaltung Umwelt  
 Produktbereich 55 Natur- und Landschaftspflege  
 Produktgruppe 553 Friedhofs- und Bestattungswesen  
 Produkt 55300 gemeindeeigene Friedhöfe

Nr.	Ertrags- und Aufwandsarten (gemäß § 4 Absatz 10 GemHVO-Doppik)		bisheriger Ansatz des Haushalts- jahres einschließ- lich bereits beschlossener Nachträge	beschlossene über-/außerplan- mäßige Aufwendungen	Zwischen- summe	Ansatz des Haushaltsjahres		Planungsdaten des Haushaltsfolgejahres		Planungsdaten des zweiten Haushaltsfolgejahres		Planungsdaten des dritten Haushaltsfolgejahres	
			2024 in €	2024 in €	2024 in €	Neuer Haushaltsansatz	Veränderung gegenüber dem bisherigen Haushaltsansatz	Neuer Haushaltsansatz	Veränderung gegenüber dem bisherigen Haushaltsansatz	Neuer Haushaltsansatz	Veränderung gegenüber dem bisherigen Haushaltsansatz	Neuer Haushaltsansatz	Veränderung gegenüber dem bisherigen Haushaltsansatz
						2024	2024	2025	2025	2026	2026	2027	2027
						in €	in €	in €	in €	in €	in €	in €	in €
			1	2	3	4	5	6	7	8	9	10	11
4.	+	Öffentlich-rechtliche Leistungsentgelte	1.000	0	1.000	1.000	0	1.000	0	1.000	0	1.000	0
10.	=	Summe der Erträge (Summe der Nummern 1 bis 9)	1.000	0	1.000	1.000	0	1.000	0	1.000	0	1.000	0
13.	-	Aufwendungen für Sach- und Dienstleistungen	17.000	0	17.000	17.000	0	17.000	0	17.000	0	17.000	0
14.	-	Abschreibungen	2.200	0	2.200	2.200	0	2.200	0	2.200	0	2.200	0
18.	-	Sonstige Aufwendungen	400	1.100	1.500	400	0	400	0	400	0	400	0
19.	=	Summe der Aufwendungen (Summe der Nummern 11 bis 18)	19.600	1.100	20.700	19.600	0	19.600	0	19.600	0	19.600	0
20.	=	Jahresergebnis des Teilhaushaltes vor Verrechnung der internen Leistungsbeziehungen und vor Veränderung der Rücklagen (Saldo der Nummern 10 und 19)	-18.600	-1.100	-19.700	-18.600	0	-18.600	0	-18.600	0	-18.600	0
23.	=	Jahresergebnis des Teilhaushaltes nach Verrechnung der internen Leistungsbeziehungen und vor Veränderung der Rücklagen (Nummer 20 zuzüglich Nummer 21 abzüglich Nummer 22)	-18.600	-1.100	-19.700	-18.600	0	-18.600	0	-18.600	0	-18.600	0

# Teilergebnishaushalt 2024 / 2025

## 1. Nachtragshaushalt

Gemeinde: 20 Gemeinde Borrentin

Seite : 24

Datum: 14.10.2024

Uhrzeit: 14:46:10

Hauptproduktbereich 5 Gestaltung Umwelt  
 Produktbereich 55 Natur- und Landschaftspflege  
 Produktgruppe 555 Land- und Forstwirtschaft  
 Produkt 55500 Land- und Forstwirtschaft

Nr.	Ertrags- und Aufwandsarten (gemäß § 4 Absatz 10 GemHVO-Doppik)		bisheriger Ansatz des Haushalts- jahres einschließ- lich bereits beschlossener Nachträge	beschlossene über-/außerplan- mäßige Aufwendungen	Zwischen- summe	Ansatz des Haushaltsjahres		Planungsdaten des Haushaltsfolgejahres		Planungsdaten des zweiten Haushaltsfolgejahres		Planungsdaten des dritten Haushaltsfolgejahres	
			2024	2024	2024	Neuer Haushaltsansatz	Veränderung gegenüber dem bisherigen Haushaltsansatz	Neuer Haushaltsansatz	Veränderung gegenüber dem bisherigen Haushaltsansatz	Neuer Haushaltsansatz	Veränderung gegenüber dem bisherigen Haushaltsansatz	Neuer Haushaltsansatz	Veränderung gegenüber dem bisherigen Haushaltsansatz
						2024	2024	2025	2025	2026	2026	2027	2027
						in €	in €	in €	in €	in €	in €	in €	in €
			1	2	3	4	5	6	7	8	9	10	11
5.	+	Privatrechtliche Leistungsentgelte	5.000	0	5.000	5.800	800	5.800	800	5.800	800	5.800	800
		44110000 Mieten und Pachten, Erbbauzinsen	5.000	0	5.000	5.800	800	5.800	800	5.800	800	5.800	800
10.	=	Summe der Erträge (Summe der Nummern 1 bis 9)	5.000	0	5.000	5.800	800	5.800	800	5.800	800	5.800	800
19.	=	Summe der Aufwendungen (Summe der Nummern 11 bis 18)	0	0	0	0	0	0	0	0	0	0	0
20.	=	Jahresergebnis des Teilhaushaltes vor Verrechnung der internen Leistungsbeziehungen und vor Veränderung der Rücklagen (Saldo der Nummern 10 und 19)	5.000	0	5.000	5.800	800	5.800	800	5.800	800	5.800	800
23.	=	Jahresergebnis des Teilhaushaltes nach Verrechnung der internen Leistungsbeziehungen und vor Veränderung der Rücklagen (Nummer 20 zuzüglich Nummer 21 abzüglich Nummer 22)	5.000	0	5.000	5.800	800	5.800	800	5.800	800	5.800	800

# Teilergebnishaushalt 2024 / 2025

## 1. Nachtragshaushalt

Gemeinde: 20 Gemeinde Borrentin

Seite : 25

Datum: 14.10.2024

Uhrzeit: 14:46:10

Hauptproduktbereich 5 Gestaltung Umwelt  
 Produktbereich 57 Wirtschaft und Tourismus  
 Produktgruppe 573 Allgemeine Einrichtungen und Unternehmen  
 Produkt 57302 Gutshaus Pentz

Nr.	Ertrags- und Aufwandsarten (gemäß § 4 Absatz 10 GemHVO-Doppik)		bisheriger Ansatz des Haushalts- jahres einschließ- lich bereits beschlossener Nachträge	beschlossene über-/außerplan- mäßige Aufwendungen	Zwischen- summe	Ansatz des Haushaltsjahres		Planungsdaten des Haushaltsfolgejahres		Planungsdaten des zweiten Haushaltsfolgejahres		Planungsdaten des dritten Haushaltsfolgejahres	
						Neuer Haushaltsansatz	Veränderung gegenüber dem bisherigen Haushaltsansatz	Neuer Haushaltsansatz	Veränderung gegenüber dem bisherigen Haushaltsansatz	Neuer Haushaltsansatz	Veränderung gegenüber dem bisherigen Haushaltsansatz	Neuer Haushaltsansatz	Veränderung gegenüber dem bisherigen Haushaltsansatz
						2024	2024	2025	2025	2026	2026	2027	2027
						in €	in €	in €	in €	in €	in €	in €	in €
						1	2	6	7	8	9	10	11
5.	+	Privatrechtliche Leistungsentgelte	1.000	0	1.000	1.000	0	1.000	0	1.000	0	1.000	0
10.	=	Summe der Erträge (Summe der Nummern 1 bis 9)	1.000	0	1.000	1.000	0	1.000	0	1.000	0	1.000	0
11.	-	Personalaufwendungen	2.700	0	2.700	2.700	0	2.800	0	3.000	0	3.100	0
13.	-	Aufwendungen für Sach- und Dienstleistungen	22.500	0	22.500	22.500	0	22.500	0	22.500	0	22.500	0
14.	-	Abschreibungen	600	0	600	600	0	600	0	600	0	600	0
18.	-	Sonstige Aufwendungen	1.500	0	1.500	1.500	0	1.500	0	1.500	0	1.500	0
19.	=	Summe der Aufwendungen (Summe der Nummern 11 bis 18)	27.300	0	27.300	27.300	0	27.400	0	27.600	0	27.700	0
20.	=	Jahresergebnis des Teilhaushaltes vor Verrechnung der internen Leistungsbeziehungen und vor Veränderung der Rücklagen (Saldo der Nummern 10 und 19)	-26.300	0	-26.300	-26.300	0	-26.400	0	-26.600	0	-26.700	0
23.	=	Jahresergebnis des Teilhaushaltes nach Verrechnung der internen Leistungsbeziehungen und vor Veränderung der Rücklagen (Nummer 20 zuzüglich Nummer 21 abzüglich Nummer 22)	-26.300	0	-26.300	-26.300	0	-26.400	0	-26.600	0	-26.700	0

# Teilergebnishaushalt 2024 / 2025

## 1. Nachtragshaushalt

Gemeinde: 20 Gemeinde Borrentin

Seite : 26

Datum: 14.10.2024

Uhrzeit: 14:46:10

Hauptproduktbereich 5 Gestaltung Umwelt  
 Produktbereich 57 Wirtschaft und Tourismus  
 Produktgruppe 573 Allgemeine Einrichtungen und Unternehmen  
 Produkt 57303 Gemeindehäuser Lindenhof 4a, Metschow 3a, Borrentin 32, Gemeinderaum Wolkwitz, Obdachlosen Wohnung

Nr.	Ertrags- und Aufwandsarten (gemäß § 4 Absatz 10 GemHVO-Doppik)	bisheriger Ansatz des Haushalts- jahres einschließ- lich bereits beschlossener Nachträge	beschlossene über-/außerplan- mäßige Aufwendungen	Zwischen- summe	Ansatz des Haushaltsjahres		Planungsdaten des Haushaltsfolgejahres		Planungsdaten des zweiten Haushaltsfolgejahres		Planungsdaten des dritten Haushaltsfolgejahres	
					Neuer Haushaltsansatz	Veränderung gegenüber dem bisherigen Haushaltsansatz	Neuer Haushaltsansatz	Veränderung gegenüber dem bisherigen Haushaltsansatz	Neuer Haushaltsansatz	Veränderung gegenüber dem bisherigen Haushaltsansatz	Neuer Haushaltsansatz	Veränderung gegenüber dem bisherigen Haushaltsansatz
		2024	2024	2024	2024	2024	2025	2025	2026	2026	2027	2027
		in €	in €	in €	in €	in €	in €	in €	in €	in €	in €	in €
		1	2	3	4	5	6	7	8	9	10	11
10.	= Summe der Erträge (Summe der Nummern 1 bis 9)	0	0	0	0	0	0	0	0	0	0	0
13.	- Aufwendungen für Sach- und Dienstleistungen	8.800	0	8.800	3.800	-5.000	8.800	2.400	3.900	0	3.900	0
	52310000 Unterhaltung der Grundstücke, Außenanlagen, Gebäude und Gebäudeeinrichtungen	5.400	0	5.400	400	-5.000	5.400	2.400	500	0	500	0
18.	- Sonstige Aufwendungen	400	0	400	400	0	400	0	400	0	400	0
19.	= Summe der Aufwendungen (Summe der Nummern 11 bis 18)	9.200	0	9.200	4.200	-5.000	9.200	2.400	4.300	0	4.300	0
20.	= Jahresergebnis des Teilhaushaltes vor Verrechnung der internen Leistungsbeziehungen und vor Veränderung der Rücklagen (Saldo der Nummern 10 und 19)	-9.200	0	-9.200	-4.200	5.000	-9.200	-2.400	-4.300	0	-4.300	0
23.	= Jahresergebnis des Teilhaushaltes nach Verrechnung der internen Leistungsbeziehungen und vor Veränderung der Rücklagen (Nummer 20 zuzüglich Nummer 21 abzüglich Nummer 22)	-9.200	0	-9.200	-4.200	5.000	-9.200	-2.400	-4.300	0	-4.300	0

# Teilergebnishaushalt 2024 / 2025

## 1. Nachtragshaushalt

Gemeinde: 20 Gemeinde Borrentin

Seite : 27

Datum: 14.10.2024

Uhrzeit: 14:46:10

Hauptproduktbereich 6 Zentrale Finanzleistungen  
 Produktbereich 61 Allgemeine Finanzwirtschaft  
 Produktgruppe 611 Steuern, allgemeine Zuweisungen, allgemeine Umlagen  
 Produkt 61100 Steuern, Allgemeine Zuweisungen, allgemeine Umlagen

Nr.	Ertrags- und Aufwandsarten (gemäß § 4 Absatz 10 GemHVO-Doppik)		bisheriger Ansatz des Haushalts- jahres einschließ- lich bereits beschlossener Nachträge	beschlossene über-/außerplan- mäßige Aufwendungen	Zwischen- summe	Ansatz des Haushaltsjahres		Planungsdaten des Haushaltsfolgejahres		Planungsdaten des zweiten Haushaltsfolgejahres		Planungsdaten des dritten Haushaltsfolgejahres	
						Neuer Haushaltsansatz	Veränderung gegenüber dem bisherigen Haushaltsansatz	Neuer Haushaltsansatz	Veränderung gegenüber dem bisherigen Haushaltsansatz	Neuer Haushaltsansatz	Veränderung gegenüber dem bisherigen Haushaltsansatz	Neuer Haushaltsansatz	Veränderung gegenüber dem bisherigen Haushaltsansatz
2024	2024	2024	2024	2025	2025	2026	2026	2027	2027				
in €	in €	in €	in €	in €	in €	in €	in €	in €	in €				
1	2	3	4	5	6	7	8	9	10	11			
1.	+	Steuern und ähnliche Abgaben	598.100	0	598.100	598.400	300	616.000	-300	623.200	-18.900	623.200	-18.900
		40110000 Grundsteuer A	55.500	0	55.500	59.600	4.100	59.600	4.100	61.000	0	61.000	0
		40120000 Grundsteuer B	68.000	0	68.000	69.200	1.200	69.200	1.200	74.800	0	74.800	0
		40210000 Gemeindeanteil an der Einkommensteuer	221.900	0	221.900	217.100	-4.800	234.200	-5.200	234.200	-18.200	234.200	-18.200
		40220000 Gemeindeanteil an der Umsatzsteuer	20.700	0	20.700	20.500	-200	21.000	-400	21.000	-700	21.000	-700
2.	+	Zuwendungen, allgemeine Umlagen und sonstige Transfererträge	387.100	0	387.100	360.300	-26.800	254.000	34.000	220.000	0	220.000	0
		41110000 Schlüsselzuweisungen vom Land	342.000	0	342.000	318.000	-24.000	220.000	0	220.000	0	220.000	0
		41620000 Allgemeine Umlagen von Gemeinden und Gemeindeverbänden	45.100	0	45.100	42.300	-2.800	34.000	34.000	0	0	0	0
10.	=	Summe der Erträge (Summe der Nummern 1 bis 9)	985.200	0	985.200	958.700	-26.500	870.000	33.700	843.200	-18.900	843.200	-18.900
15.	-	Zuwendungen, Umlagen und sonstige Transferaufwendungen	644.700	0	644.700	645.100	400	677.400	-200	677.400	-200	677.400	-200
		54422000 Allgemeine Umlagen an Amt oder geschäftsführende Gemeinde	229.300	0	229.300	229.700	400	241.200	-200	241.200	-200	241.200	-200
19.	=	Summe der Aufwendungen (Summe der Nummern 11 bis 18)	644.700	0	644.700	645.100	400	677.400	-200	677.400	-200	677.400	-200
20.	=	Jahresergebnis des Teilhaushaltes vor Verrechnung der internen Leistungsbeziehungen und vor Veränderung der Rücklagen (Saldo der Nummern 10 und 19)	340.500	0	340.500	313.600	-26.900	192.600	33.900	165.800	-18.700	165.800	-18.700
23.	=	Jahresergebnis des Teilhaushaltes nach Verrechnung der internen Leistungsbeziehungen und vor Veränderung der Rücklagen (Nummer 20 zuzüglich Nummer 21 abzüglich Nummer 22)	340.500	0	340.500	313.600	-26.900	192.600	33.900	165.800	-18.700	165.800	-18.700

# Teilergebnishaushalt 2024 / 2025

## 1. Nachtragshaushalt

Gemeinde: 20 Gemeinde Borrentin

Seite : 28

Datum: 14.10.2024

Uhrzeit: 14:46:10

Hauptproduktbereich 6 Zentrale Finanzleistungen  
 Produktbereich 61 Allgemeine Finanzwirtschaft  
 Produktgruppe 612 Sonstige allgemeine Finanzwirtschaft (ohne direkte Produktzuordnung)  
 Produkt 61200 Sonstige allgemeine Finanzwirtschaft

Nr.	Ertrags- und Aufwandsarten (gemäß § 4 Absatz 10 GemHVO-Doppik)		bisheriger Ansatz des Haushalts- jahres einschließ- lich bereits beschlossener Nachträge	beschlossene über-/außerplan- mäßige Aufwendungen	Zwischen- summe	Ansatz des Haushaltsjahres		Planungsdaten des Haushaltsfolgejahres		Planungsdaten des zweiten Haushaltsfolgejahres		Planungsdaten des dritten Haushaltsfolgejahres	
			2024 in €	2024 in €	2024 in €	Neuer Haushaltsansatz	Veränderung gegenüber dem bisherigen Haushaltsansatz	Neuer Haushaltsansatz	Veränderung gegenüber dem bisherigen Haushaltsansatz	Neuer Haushaltsansatz	Veränderung gegenüber dem bisherigen Haushaltsansatz	Neuer Haushaltsansatz	Veränderung gegenüber dem bisherigen Haushaltsansatz
						2024	2024	2025	2025	2026	2026	2027	2027
						in €	in €	in €	in €	in €	in €	in €	in €
			1	2	3	4	5	6	7	8	9	10	11
8.	+	Zinserträge und sonstige Finanzerträge <i>47151000 Zinserträge von inländischen Banken</i>	400	0	400	1.500	1.100	1.500	1.100	1.500	1.100	1.500	1.500
9	+	Sonstige Erträge	0	0	0	0	0	30.000	0	140.000	0	140.000	0
10.	=	Summe der Erträge (Summe der Nummern 1 bis 9)	400	0	400	1.500	1.100	31.500	1.100	141.500	1.100	141.500	1.500
19.	=	Summe der Aufwendungen (Summe der Nummern 11 bis 18)	0	0	0	0	0	0	0	0	0	0	0
20.	=	Jahresergebnis des Teilhaushaltes vor Verrechnung der internen Leistungsbeziehungen und vor Veränderung der Rücklagen (Saldo der Nummern 10 und 19)	400	0	400	1.500	1.100	31.500	1.100	141.500	1.100	141.500	1.500
23.	=	Jahresergebnis des Teilhaushaltes nach Verrechnung der internen Leistungsbeziehungen und vor Veränderung der Rücklagen (Nummer 20 zuzüglich Nummer 21 abzüglich Nummer 22)	400	0	400	1.500	1.100	31.500	1.100	141.500	1.100	141.500	1.500



# Teilergebnishaushalt 2024 / 2025

## 1. Nachtragshaushalt

Gemeinde: 20 Gemeinde Borrentin

Seite : 29

Datum: 14.10.2024

Uhrzeit: 14:46:10

Hauptproduktbereich 6 Zentrale Finanzleistungen  
 Produktbereich 62 Beteiligungen, Sondervermögen  
 Produktgruppe 626 Beteiligungen, Anteile, Wertpapiere des Anlagevermögens  
 Produkt 62600 Beteiligung, Anteile und Wertpapiere des Anlagevermögens

Nr.	Ertrags- und Aufwandsarten (gemäß § 4 Absatz 10 GemHVO-Doppik)		bisheriger Ansatz des Haushalts- jahres einschließ- lich bereits beschlossener Nachträge	beschlossene über-/außerplan- mäßige Aufwendungen	Zwischen- summe	Ansatz des Haushaltsjahres		Planungsdaten des Haushaltsfolgejahres		Planungsdaten des zweiten Haushaltsfolgejahres		Planungsdaten des dritten Haushaltsfolgejahres	
						Neuer Haushaltsansatz	Veränderung gegenüber dem bisherigen Haushaltsansatz	Neuer Haushaltsansatz	Veränderung gegenüber dem bisherigen Haushaltsansatz	Neuer Haushaltsansatz	Veränderung gegenüber dem bisherigen Haushaltsansatz	Neuer Haushaltsansatz	Veränderung gegenüber dem bisherigen Haushaltsansatz
2024	2024	2024	2024	2024	2025	2025	2026	2026	2027	2027			
in €	in €	in €	in €	in €	in €	in €	in €	in €	in €	in €			
1	2	3	4	5	6	7	8	9	10	11			
8.	+	Zinserträge und sonstige Finanzerträge	12.000	0	12.000	12.000	0	12.000	0	12.000	0	12.000	0
10.	=	Summe der Erträge (Summe der Nummern 1 bis 9)	12.000	0	12.000	12.000	0	12.000	0	12.000	0	12.000	0
20.	=	Jahresergebnis des Teilhaushaltes vor Verrechnung der internen Leistungsbeziehungen und vor Veränderung der Rücklagen (Saldo der Nummern 10 und 19)	12.000	0	12.000	12.000	0	12.000	0	12.000	0	12.000	0
23.	=	Jahresergebnis des Teilhaushaltes nach Verrechnung der internen Leistungsbeziehungen und vor Veränderung der Rücklagen (Nummer 20 zuzüglich Nummer 21 abzüglich Nummer 22)	12.000	0	12.000	12.000	0	12.000	0	12.000	0	12.000	0

# Teilfinanzhaushalt 2024 / 2025

## 1. Nachtragshaushalt

Gemeinde: 20 Gemeinde Borrentin

Seite : 1

Datum: 14.10.2024

Uhrzeit: 14:50:04

Hauptproduktbereich 1 Zentrale Verwaltung  
 Produktbereich 11 Innere Verwaltung  
 Produktgruppe 111 Verwaltungssteuerung  
 Produkt 11100 Verwaltungssteuerung

Nr.	Ein- und Auszahlungsarten (gem. § 4 Absatz 12 GemHVO-Doppik)		bisheriger Ansatz des Haushalts- jahres einschließ- lich bereits beschlossener Nachträge	beschlossene über-/außerplan- mäßige Aufwendungen	Zwischen- summe	Ansatz des Haushaltsjahres		Planungsdaten des Haushaltsfolgejahres		Planungsdaten des zweiten Haushaltsfolgejahres		Planungsdaten des dritten Haushaltsfolgejahres			
						Neuer Haushaltsansatz	Veränderung gegenüber dem bisherigen Haushaltsansatz	Neuer Haushaltsansatz	Veränderung gegenüber dem bisherigen Haushaltsansatz	Neuer Haushaltsansatz	Veränderung gegenüber dem bisherigen Haushaltsansatz	Neuer Haushaltsansatz	Veränderung gegenüber dem bisherigen Haushaltsansatz		
						2024	2024	2024	2024	2025	2025	2026	2026	2027	2027
						in €	in €	in €	in €	in €	in €	in €	in €	in €	in €
						1	2	3	4	5	6	7	8	9	10
2.	-	Auszahlungen	19.700	0	19.700	19.700	0	19.700	0	19.800	0	19.800	0		
3.	=	Liquiditätssaldo	-19.700	0	-19.700	-19.700	0	-19.700	0	-19.800	0	-19.800	0		

# Teilfinanzhaushalt 2024 / 2025

## 1. Nachtragshaushalt

Gemeinde: 20 Gemeinde Borrentin

Seite : 2

Datum: 14.10.2024

Uhrzeit: 14:50:04

Hauptproduktbereich 1 Zentrale Verwaltung  
 Produktbereich 11 Innere Verwaltung  
 Produktgruppe 111 Verwaltungssteuerung  
 Produkt 11104 Gremien

Nr.	Ein- und Auszahlungsarten (gem. § 4 Absatz 12 GemHVO-Doppik)		bisheriger Ansatz des Haushalts- jahres einschließ- lich bereits beschlossener Nachträge	beschlossene über-/außerplan- mäßige Aufwendungen	Zwischen- summe	Ansatz des Haushaltsjahres		Planungsdaten des Haushaltsfolgejahres		Planungsdaten des zweiten Haushaltsfolgejahres		Planungsdaten des dritten Haushaltsfolgejahres			
						Neuer Haushaltsansatz	Veränderung gegenüber dem bisherigen Haushaltsansatz	Neuer Haushaltsansatz	Veränderung gegenüber dem bisherigen Haushaltsansatz	Neuer Haushaltsansatz	Veränderung gegenüber dem bisherigen Haushaltsansatz	Neuer Haushaltsansatz	Veränderung gegenüber dem bisherigen Haushaltsansatz		
						2024	2024	2024	2024	2025	2025	2026	2026	2027	2027
						in €	in €	in €	in €	in €	in €	in €	in €	in €	in €
			1	2	3	4	5	6	7	8	9	10	11		
2.	-	Auszahlungen	1.000	0	1.000	2.000	1.000	2.000	1.000	2.000	1.000	2.000	1.000		
		76930000 Repräsentationen	1.000	0	1.000	2.000	1.000	2.000	1.000	2.000	1.000	2.000	1.000		
3.	=	Liquiditätssaldo	-1.000	0	-1.000	-2.000	-1.000	-2.000	-1.000	-2.000	-1.000	-2.000	-1.000		

# Teilfinanzhaushalt 2024 / 2025

## 1. Nachtragshaushalt

Gemeinde: 20 Gemeinde Borrentin

Seite : 3

Datum: 14.10.2024

Uhrzeit: 14:50:04

Hauptproduktbereich 1 Zentrale Verwaltung  
 Produktbereich 11 Innere Verwaltung  
 Produktgruppe 114 Zentrale Dienste  
 Produkt 11401 Zentrale Grundstücks- und Gebäudeverwaltung

Nr.	Ein- und Auszahlungsarten (gem. § 4 Absatz 12 GemHVO-Doppik)		bisheriger Ansatz des Haushalts- jahres einschließ- lich bereits beschlossener Nachträge	beschlossene über-/außerplan- mäßige Aufwendungen	Zwischen- summe	Ansatz des Haushaltsjahres		Planungsdaten des Haushaltsfolgejahres		Planungsdaten des zweiten Haushaltsfolgejahres		Planungsdaten des dritten Haushaltsfolgejahres	
						Neuer Haushaltsansatz	Veränderung gegenüber dem bisherigen Haushaltsansatz	Neuer Haushaltsansatz	Veränderung gegenüber dem bisherigen Haushaltsansatz	Neuer Haushaltsansatz	Veränderung gegenüber dem bisherigen Haushaltsansatz	Neuer Haushaltsansatz	Veränderung gegenüber dem bisherigen Haushaltsansatz
2024	2024	2024	2024	2025	2025	2026	2026	2027	2027				
in €	in €	in €	in €	in €	in €	in €	in €	in €	in €				
1	2	3	4	5	6	7	8	9	10	11			
2.	-	Auszahlungen	41.400	-1.900	39.500	11.400	-30.000	9.600	-30.000	9.600	0	9.600	0
		72310000 Unterhaltung der Grundstücke, Außenanlagen, Gebäude und Gebäudeeinrichtungen	32.600	0	32.600	2.600	-30.000	2.600	-30.000	2.600	0	2.600	0
3.	=	Liquiditätssaldo	-41.400	1.900	-39.500	-11.400	30.000	-9.600	30.000	-9.600	0	-9.600	0

# Teilfinanzhaushalt 2024 / 2025

## 1. Nachtragshaushalt

Gemeinde: 20 Gemeinde Borrentin

Seite : 4

Datum: 14.10.2024

Uhrzeit: 14:50:04

Hauptproduktbereich 1 Zentrale Verwaltung  
 Produktbereich 11 Innere Verwaltung  
 Produktgruppe 114 Zentrale Dienste  
 Produkt 11402 Kommunale Wohnungen

Nr.	Ein- und Auszahlungsarten (gem. § 4 Absatz 12 GemHVO-Doppik)		bisheriger Ansatz des Haushalts- jahres einschließ- lich bereits beschlossener Nachträge	beschlossene über-/außerplan- mäßige Aufwendungen	Zwischen- summe	Ansatz des Haushaltsjahres		Planungsdaten des Haushaltsfolgejahres		Planungsdaten des zweiten Haushaltsfolgejahres		Planungsdaten des dritten Haushaltsfolgejahres	
			Neuer Haushaltsansatz	Veränderung gegenüber dem bisherigen Haushaltsansatz		Neuer Haushaltsansatz	Veränderung gegenüber dem bisherigen Haushaltsansatz	Neuer Haushaltsansatz	Veränderung gegenüber dem bisherigen Haushaltsansatz	Neuer Haushaltsansatz	Veränderung gegenüber dem bisherigen Haushaltsansatz		
			2024	2024	2024	2024	2024	2025	2025	2026	2026	2027	2027
			in €	in €	in €	in €	in €	in €	in €	in €	in €	in €	in €
			1	2	3	4	5	6	7	8	9	10	11
1.	+	Einzahlungen	345.000	0	345.000	345.000	0	345.000	0	345.000	0	345.000	0
2.	-	Auszahlungen	325.900	0	325.900	342.900	17.000	383.100	80.000	314.200	13.000	312.300	13.000
		72310000 Unterhaltung der Grundstücke, Außenanlagen, Gebäude und Gebäudeeinrichtungen	58.000	0	58.000	75.000	17.000	117.000	80.000	50.000	13.000	50.000	13.000
3.	=	Liquiditätssaldo	19.100	0	19.100	2.100	-17.000	-38.100	-80.000	30.800	-13.000	32.700	-13.000

# Teilfinanzhaushalt 2024 / 2025

1. Nachtragshaushalt

Gemeinde: 20 Gemeinde Borrentin

Seite : 5

Datum: 14.10.2024

Uhrzeit: 14:50:04

Hauptproduktbereich 1 Zentrale Verwaltung  
 Produktbereich 12 Sicherheit und Ordnung  
 Produktgruppe 121 Statistik und Wahlen  
 Produkt 12100 Wahlen

Nr.	Ein- und Auszahlungsarten (gem. § 4 Absatz 12 GemHVO-Doppik)		bisheriger Ansatz des Haushalts- jahres einschließ- lich bereits beschlossener Nachträge	beschlossene über-/außerplan- mäßige Aufwendungen	Zwischen- summe	Ansatz des Haushaltsjahres		Planungsdaten des Haushaltsfolgejahres		Planungsdaten des zweiten Haushaltsfolgejahres		Planungsdaten des dritten Haushaltsfolgejahres	
						Neuer Haushaltsansatz	Veränderung gegenüber dem bisherigen Haushaltsansatz	Neuer Haushaltsansatz	Veränderung gegenüber dem bisherigen Haushaltsansatz	Neuer Haushaltsansatz	Veränderung gegenüber dem bisherigen Haushaltsansatz	Neuer Haushaltsansatz	Veränderung gegenüber dem bisherigen Haushaltsansatz
						2024	2024	2025	2025	2026	2026	2027	2027
						in €	in €	in €	in €	in €	in €	in €	in €
						1	2	3	4	5	6	7	8
2.	-	Auszahlungen	300	0	300	300	0	300	0	300	0	0	0
3.	=	Liquiditätssaldo	-300	0	-300	-300	0	-300	0	-300	0	0	0

# Teilfinanzhaushalt 2024 / 2025

1. Nachtragshaushalt

Gemeinde: 20 Gemeinde Borrentin

Seite : 6

Datum: 14.10.2024

Uhrzeit: 14:50:04

Hauptproduktbereich 1 Zentrale Verwaltung  
 Produktbereich 12 Sicherheit und Ordnung  
 Produktgruppe 122 Ordnungsangelegenheiten  
 Produkt 12200 Ordnungsangelegenheiten/Fundtiere

Nr.	Ein- und Auszahlungsarten (gem. § 4 Absatz 12 GemHVO-Doppik)		bisheriger Ansatz des Haushalts- jahres einschließ- lich bereits beschlossener Nachträge	beschlossene über-/außerplan- mäßige Aufwendungen	Zwischen- summe	Ansatz des Haushaltsjahres		Planungsdaten des Haushaltsfolgejahres		Planungsdaten des zweiten Haushaltsfolgejahres		Planungsdaten des dritten Haushaltsfolgejahres			
						Neuer Haushaltsansatz	Veränderung gegenüber dem bisherigen Haushaltsansatz	Neuer Haushaltsansatz	Veränderung gegenüber dem bisherigen Haushaltsansatz	Neuer Haushaltsansatz	Veränderung gegenüber dem bisherigen Haushaltsansatz	Neuer Haushaltsansatz	Veränderung gegenüber dem bisherigen Haushaltsansatz		
						2024	2024	2024	2024	2025	2025	2026	2026	2027	2027
						in €	in €	in €	in €	in €	in €	in €	in €	in €	in €
						1	2	3	4	5	6	7	8	9	10
2.	-	Auszahlungen	1.000	0	1.000	1.000	0	1.000	0	1.000	0	1.000	0		
3.	=	Liquiditätssaldo	-1.000	0	-1.000	-1.000	0	-1.000	0	-1.000	0	-1.000	0		

# Teilfinanzhaushalt 2024 / 2025

## 1. Nachtragshaushalt

Gemeinde: 20 Gemeinde Borrentin

Seite : 7

Datum: 14.10.2024

Uhrzeit: 14:50:04

Hauptproduktbereich 1 Zentrale Verwaltung  
 Produktbereich 12 Sicherheit und Ordnung  
 Produktgruppe 126 Brandschutz  
 Produkt 12600 Gemeindefeuerwehr

Nr.	Ein- und Auszahlungsarten (gem. § 4 Absatz 12 GemHVO-Doppik)		bisheriger Ansatz des Haushalts- jahres einschließ- lich bereits beschlossener Nachträge	beschlossene über-/außerplan- mäßige Aufwendungen	Zwischen- summe	Ansatz des Haushaltsjahres		Planungsdaten des Haushaltsfolgejahres		Planungsdaten des zweiten Haushaltsfolgejahres		Planungsdaten des dritten Haushaltsfolgejahres	
						Neuer Haushaltsansatz	Veränderung gegenüber dem bisherigen Haushaltsansatz	Neuer Haushaltsansatz	Veränderung gegenüber dem bisherigen Haushaltsansatz	Neuer Haushaltsansatz	Veränderung gegenüber dem bisherigen Haushaltsansatz	Neuer Haushaltsansatz	Veränderung gegenüber dem bisherigen Haushaltsansatz
2024	2024	2024	2024	2025	2025	2026	2026	2027	2027				
in €	in €	in €	in €	in €	in €	in €	in €	in €	in €				
1	2	3	4	5	6	7	8	9	10	11			
2.	-	Auszahlungen	55.600	800	56.400	56.900	1.300	53.900	13.800	42.400	800	39.900	800
		70100000 Auszahlungen für ehrenamtlich Tätige	5.500	0	5.500	6.800	1.300	6.800	800	6.800	800	6.800	800
		72310000 Unterhaltung der Grundstücke, Außenanlagen, Gebäude und Gebäudeeinrichtungen	15.000	0	15.000	15.000	0	15.000	13.000	2.000	0	2.000	0
3.	=	Liquiditätssaldo	-55.600	-800	-56.400	-56.900	-1.300	-53.900	-13.800	-42.400	-800	-39.900	-800



# Teilfinanzhaushalt 2024 / 2025

1. Nachtragshaushalt

Gemeinde: 20 Gemeinde Borrentin

Seite : 8

Datum: 14.10.2024

Uhrzeit: 14:50:04

Hauptproduktbereich 2 Schule und Kultur  
 Produktbereich 21 Grundschulen, Regionale Schulen, Gymnasien, Gesamtschulen  
 Produktgruppe 211 Grundschulen (§ 11 Abs. 2 Nr.1a) SchulG M-V)  
 Produkt 21100 Grundschulen

Nr.	Ein- und Auszahlungsarten (gem. § 4 Absatz 12 GemHVO-Doppik)		bisheriger Ansatz des Haushalts- jahres einschließ- lich bereits beschlossener Nachträge	beschlossene über-/außerplan- mäßige Aufwendungen	Zwischen- summe	Ansatz des Haushaltsjahres		Planungsdaten des Haushaltsfolgejahres		Planungsdaten des zweiten Haushaltsfolgejahres		Planungsdaten des dritten Haushaltsfolgejahres		
						Neuer Haushaltsansatz	Veränderung gegenüber dem bisherigen Haushaltsansatz	Neuer Haushaltsansatz	Veränderung gegenüber dem bisherigen Haushaltsansatz	Neuer Haushaltsansatz	Veränderung gegenüber dem bisherigen Haushaltsansatz	Neuer Haushaltsansatz	Veränderung gegenüber dem bisherigen Haushaltsansatz	
						2024	2024	2024	2025	2025	2026	2026	2027	2027
						in €	in €	in €	in €	in €	in €	in €	in €	in €
			1	2	3	4	5	6	7	8	9	10	11	
2.	-	Auszahlungen	60.000	0	60.000	60.000	0	60.000	0	60.000	0	60.000	0	
3.	=	Liquiditätssaldo	-60.000	0	-60.000	-60.000	0	-60.000	0	-60.000	0	-60.000	0	

# Teilfinanzhaushalt 2024 / 2025

1. Nachtragshaushalt

Gemeinde: 20 Gemeinde Borrentin

Seite : 9

Datum: 14.10.2024

Uhrzeit: 14:50:04

Hauptproduktbereich 2 Schule und Kultur  
 Produktbereich 21 Grundschulen, Regionale Schulen, Gymnasien, Gesamtschulen  
 Produktgruppe 215 Regionale Schulen (§ 11 Abs. 2 Nr.1b) SchulG M-V)  
 Produkt 21500 Regionalschulen

Nr.	Ein- und Auszahlungsarten (gem. § 4 Absatz 12 GemHVO-Doppik)		bisheriger Ansatz des Haushalts- jahres einschließ- lich bereits beschlossener Nachträge	beschlossene über-/außerplan- mäßige Aufwendungen	Zwischen- summe	Ansatz des Haushaltsjahres		Planungsdaten des Haushaltsfolgejahres		Planungsdaten des zweiten Haushaltsfolgejahres		Planungsdaten des dritten Haushaltsfolgejahres		
						Neuer Haushaltsansatz	Veränderung gegenüber dem bisherigen Haushaltsansatz	Neuer Haushaltsansatz	Veränderung gegenüber dem bisherigen Haushaltsansatz	Neuer Haushaltsansatz	Veränderung gegenüber dem bisherigen Haushaltsansatz	Neuer Haushaltsansatz	Veränderung gegenüber dem bisherigen Haushaltsansatz	
						2024	2024	2024	2025	2025	2026	2026	2027	2027
						in €	in €	in €	in €	in €	in €	in €	in €	in €
						1	2	3	4	5	6	7	8	9
2.	-	Auszahlungen	47.000	0	47.000	47.000	0	47.000	0	47.000	0	47.000	0	
3.	=	Liquiditätssaldo	-47.000	0	-47.000	-47.000	0	-47.000	0	-47.000	0	-47.000	0	

# Teilfinanzhaushalt 2024 / 2025

## 1. Nachtragshaushalt

Gemeinde: 20 Gemeinde Borrentin

Seite : 10

Datum: 14.10.2024

Uhrzeit: 14:50:04

Hauptproduktbereich 2 Schule und Kultur  
 Produktbereich 28 Heimat- und sonstige Kulturpflege  
 Produktgruppe 281 Heimat- und sonstige Kulturpflege  
 Produkt 28100 Heimat und sonstige Kulturpflege

Nr.	Ein- und Auszahlungsarten (gem. § 4 Absatz 12 GemHVO-Doppik)		bisheriger Ansatz des Haushalts- jahres einschließ- lich bereits beschlossener Nachträge	beschlossene über-/außerplan- mäßige Aufwendungen	Zwischen- summe	Ansatz des Haushaltsjahres		Planungsdaten des Haushaltsfolgejahres		Planungsdaten des zweiten Haushaltsfolgejahres		Planungsdaten des dritten Haushaltsfolgejahres	
						Neuer Haushaltsansatz	Veränderung gegenüber dem bisherigen Haushaltsansatz	Neuer Haushaltsansatz	Veränderung gegenüber dem bisherigen Haushaltsansatz	Neuer Haushaltsansatz	Veränderung gegenüber dem bisherigen Haushaltsansatz	Neuer Haushaltsansatz	Veränderung gegenüber dem bisherigen Haushaltsansatz
2024	2024	2024	2024	2025	2025	2026	2026	2027	2027				
in €	in €	in €	in €	in €	in €	in €	in €	in €	in €				
1	2	3	4	5	6	7	8	9	10	11			
2.	-	Auszahlungen	2.000	200	2.200	3.000	1.000	3.000	1.000	3.000	1.000	3.000	1.000
		74159000 Zuweisungen und Zuschüsse für laufende Zwecke an den sonstigen privaten Bereich	2.000	200	2.200	3.000	1.000	3.000	1.000	3.000	1.000	3.000	1.000
3.	=	Liquiditätssaldo	-2.000	-200	-2.200	-3.000	-1.000	-3.000	-1.000	-3.000	-1.000	-3.000	-1.000

# Teilfinanzhaushalt 2024 / 2025

1. Nachtragshaushalt

Gemeinde: 20 Gemeinde Borrentin

Seite : 11

Datum: 14.10.2024

Uhrzeit: 14:50:04

Hauptproduktbereich 3 Soziales und Jugend  
 Produktbereich 33 Förderung der Wohlfahrtspflege  
 Produktgruppe 331 Förderung von Trägern der Wohlfahrtspflege  
 Produkt 33100 Rentnerbetreuung

Nr.	Ein- und Auszahlungsarten (gem. § 4 Absatz 12 GemHVO-Doppik)		bisheriger Ansatz des Haushalts- jahres einschließ- lich bereits beschlossener Nachträge	beschlossene über-/außerplan- mäßige Aufwendungen	Zwischen- summe	Ansatz des Haushaltsjahres		Planungsdaten des Haushaltsfolgejahres		Planungsdaten des zweiten Haushaltsfolgejahres		Planungsdaten des dritten Haushaltsfolgejahres			
						Neuer Haushaltsansatz	Veränderung gegenüber dem bisherigen Haushaltsansatz	Neuer Haushaltsansatz	Veränderung gegenüber dem bisherigen Haushaltsansatz	Neuer Haushaltsansatz	Veränderung gegenüber dem bisherigen Haushaltsansatz	Neuer Haushaltsansatz	Veränderung gegenüber dem bisherigen Haushaltsansatz		
						2024	2024	2024	2024	2025	2025	2026	2026	2027	2027
						in €	in €	in €	in €	in €	in €	in €	in €	in €	in €
						1	2	3	4	5	6	7	8	9	10
2.	-	Auszahlungen	2.000	-200	1.800	2.000	0	2.500	0	2.500	0	2.500	0		
3.	=	Liquiditätssaldo	-2.000	200	-1.800	-2.000	0	-2.500	0	-2.500	0	-2.500	0		

# Teilfinanzhaushalt 2024 / 2025

1. Nachtragshaushalt

Gemeinde: 20 Gemeinde Borrentin

Seite : 12

Datum: 14.10.2024

Uhrzeit: 14:50:04

Hauptproduktbereich 3 Soziales und Jugend  
 Produktbereich 36 Kinder-, Jugend- und Familienhilfe  
 Produktgruppe 361 Förderung von Kindern in Tageseinrichtungen und in Tagespflege  
 Produkt 36100 Tagesmütter und -väter

Nr.	Ein- und Auszahlungsarten (gem. § 4 Absatz 12 GemHVO-Doppik)		bisheriger Ansatz des Haushalts- jahres einschließ- lich bereits beschlossener Nachträge	beschlossene über-/außerplan- mäßige Aufwendungen	Zwischen- summe	Ansatz des Haushaltsjahres		Planungsdaten des Haushaltsfolgejahres		Planungsdaten des zweiten Haushaltsfolgejahres		Planungsdaten des dritten Haushaltsfolgejahres			
						Neuer Haushaltsansatz	Veränderung gegenüber dem bisherigen Haushaltsansatz	Neuer Haushaltsansatz	Veränderung gegenüber dem bisherigen Haushaltsansatz	Neuer Haushaltsansatz	Veränderung gegenüber dem bisherigen Haushaltsansatz	Neuer Haushaltsansatz	Veränderung gegenüber dem bisherigen Haushaltsansatz		
						2024	2024	2024	2024	2025	2025	2026	2026	2027	2027
						in €	in €	in €	in €	in €	in €	in €	in €	in €	in €
						1	2	3	4	5	6	7	8	9	10
2.	-	Auszahlungen	132.000	0	132.000	132.000	0	135.000	0	135.000	0	135.000	0		
3.	=	Liquiditätssaldo	-132.000	0	-132.000	-132.000	0	-135.000	0	-135.000	0	-135.000	0		

# Teilfinanzhaushalt 2024 / 2025

## 1. Nachtragshaushalt

Gemeinde: 20 Gemeinde Borrentin

Seite : 13

Datum: 14.10.2024

Uhrzeit: 14:50:04

Hauptproduktbereich 3 Soziales und Jugend  
 Produktbereich 36 Kinder-, Jugend- und Familienhilfe  
 Produktgruppe 366 Einrichtungen der Kinder- und Jugendarbeit  
 Produkt 36600 Spielplätze

Nr.	Ein- und Auszahlungsarten (gem. § 4 Absatz 12 GemHVO-Doppik)		bisheriger Ansatz des Haushalts- jahres einschließ- lich bereits beschlossener Nachträge	beschlossene über-/außerplan- mäßige Aufwendungen	Zwischen- summe	Ansatz des Haushaltsjahres		Planungsdaten des Haushaltsfolgejahres		Planungsdaten des zweiten Haushaltsfolgejahres		Planungsdaten des dritten Haushaltsfolgejahres	
						Neuer Haushaltsansatz	Veränderung gegenüber dem bisherigen Haushaltsansatz	Neuer Haushaltsansatz	Veränderung gegenüber dem bisherigen Haushaltsansatz	Neuer Haushaltsansatz	Veränderung gegenüber dem bisherigen Haushaltsansatz	Neuer Haushaltsansatz	Veränderung gegenüber dem bisherigen Haushaltsansatz
2024	2024	2024	2024	2025	2025	2026	2026	2027	2027				
in €	in €	in €	in €	in €	in €	in €	in €	in €	in €				
1	2	3	4	5	6	7	8	9	10	11			
2.	-	Auszahlungen	4.600	0	4.600	7.600	3.000	4.600	0	4.600	0	4.600	0
		72310000 Unterhaltung der Grundstücke, Außenanlagen, Gebäude und Gebäudeeinrichtungen	4.600	0	4.600	7.600	3.000	4.600	0	4.600	0	4.600	0
3.	=	Liquiditätssaldo	-4.600	0	-4.600	-7.600	-3.000	-4.600	0	-4.600	0	-4.600	0

# Teilfinanzhaushalt 2024 / 2025

## 1. Nachtragshaushalt

Gemeinde: 20 Gemeinde Borrentin

Seite : 14

Datum: 14.10.2024

Uhrzeit: 14:50:04

Hauptproduktbereich 4 Gesundheit und Sport  
 Produktbereich 42 Sportförderung  
 Produktgruppe 421 Förderung des Sports  
 Produkt 42100 Förderung des Sports

Nr.	Ein- und Auszahlungsarten (gem. § 4 Absatz 12 GemHVO-Doppik)		bisheriger Ansatz des Haushalts- jahres einschließ- lich bereits beschlossener Nachträge	beschlossene über-/außerplan- mäßige Aufwendungen	Zwischen- summe	Ansatz des Haushaltsjahres		Planungsdaten des Haushaltsfolgejahres		Planungsdaten des zweiten Haushaltsfolgejahres		Planungsdaten des dritten Haushaltsfolgejahres			
						Neuer Haushaltsansatz	Veränderung gegenüber dem bisherigen Haushaltsansatz	Neuer Haushaltsansatz	Veränderung gegenüber dem bisherigen Haushaltsansatz	Neuer Haushaltsansatz	Veränderung gegenüber dem bisherigen Haushaltsansatz	Neuer Haushaltsansatz	Veränderung gegenüber dem bisherigen Haushaltsansatz		
						2024	2024	2024	2024	2025	2025	2026	2026	2027	2027
						in €	in €	in €	in €	in €	in €	in €	in €	in €	in €
						1	2	3	4	5	6	7	8	9	10
2.	-	Auszahlungen	3.000	0	3.000	3.000	0	3.000	0	3.000	0	3.000	0		
3.	=	Liquiditätssaldo	-3.000	0	-3.000	-3.000	0	-3.000	0	-3.000	0	-3.000	0		

# Teilfinanzhaushalt 2024 / 2025

1. Nachtragshaushalt

Gemeinde: 20 Gemeinde Borrentin

Seite : 15

Datum: 14.10.2024

Uhrzeit: 14:50:04

Hauptproduktbereich 4 Gesundheit und Sport  
 Produktbereich 42 Sportförderung  
 Produktgruppe 424 Sportstätten und Bäder (ohne Sporteinrichtungen der Schulen und Teile eines Kurbetriebes)  
 Produkt 42401 Sportplatz Pentz inkl. Sportlerheim

Nr.	Ein- und Auszahlungsarten (gem. § 4 Absatz 12 GemHVO-Doppik)		bisheriger Ansatz des Haushalts- jahres einschließ- lich bereits beschlossener Nachträge	beschlossene über-/außerplan- mäßige Aufwendungen	Zwischen- summe	Ansatz des Haushaltsjahres		Planungsdaten des Haushaltsfolgejahres		Planungsdaten des zweiten Haushaltsfolgejahres		Planungsdaten des dritten Haushaltsfolgejahres			
						Neuer Haushaltsansatz	Veränderung gegenüber dem bisherigen Haushaltsansatz	Neuer Haushaltsansatz	Veränderung gegenüber dem bisherigen Haushaltsansatz	Neuer Haushaltsansatz	Veränderung gegenüber dem bisherigen Haushaltsansatz	Neuer Haushaltsansatz	Veränderung gegenüber dem bisherigen Haushaltsansatz		
						2024	2024	2024	2024	2025	2025	2026	2026	2027	2027
						in €	in €	in €	in €	in €	in €	in €	in €	in €	in €
						1	2	3	4	5	6	7	8	9	10
2.	-	Auszahlungen	6.600	0	6.600	6.600	0	6.600	0	6.600	0	6.600	0		
3.	=	Liquiditätssaldo	-6.600	0	-6.600	-6.600	0	-6.600	0	-6.600	0	-6.600	0		



Teilfinanzhaushalt 2024 / 2025

1. Nachtragshaushalt  
Gemeinde: 20 Gemeinde Borrentin

Hauptproduktbereic 5 Gestaltung Umwelt  
Produktbereich 54 Verkehrsflächen und -anlagen, ÖPVN  
Produktgruppe 540 Konzessionsabgaben  
Produkt 54000 Konzessionsabgaben

Nr.	Ein- und Auszahlungsarten (gem. § 4 Absatz 12 GemHVO-Doppik)		bisheriger Ansatz des Haushalts- jahres einschließ- lich bereits beschlossener Nachträge	beschlossene über-/außerplan- mäßige Aufwendungen	Zwischen- summe	Ansatz des Haushaltsjahres		Planungsdaten des Haushaltsfolgejahres		Planungsdaten des zweiten Haushaltsfolgejahres		Planungsdaten des dritten Haushaltsfolgejahres	
						Neuer Haushaltsansatz	Veränderung gegenüber dem bisherigen Haushaltsansatz	Neuer Haushaltsansatz	Veränderung gegenüber dem bisherigen Haushaltsansatz	Neuer Haushaltsansatz	Veränderung gegenüber dem bisherigen Haushaltsansatz	Neuer Haushaltsansatz	Veränderung gegenüber dem bisherigen Haushaltsansatz
			2024	2024	2024	2024	2025	2025	2026	2026	2027	2027	
			in €	in €	in €	in €	in €	in €	in €	in €	in €	in €	
			1	2	3	4	5	6	7	8	9	10	11
1.	+	Einzahlungen	17.000	0	17.000	17.000	0	17.000	0	17.000	0	17.000	0
3.	=	Liquiditätssaldo	17.000	0	17.000	17.000	0	17.000	0	17.000	0	17.000	0

# Teilfinanzhaushalt 2024 / 2025

## 1. Nachtragshaushalt

Gemeinde: 20 Gemeinde Borrentin

Seite : 17

Datum: 14.10.2024

Uhrzeit: 14:50:04

Hauptproduktbereich 5 Gestaltung Umwelt  
 Produktbereich 54 Verkehrsflächen und -anlagen, ÖPVN  
 Produktgruppe 541 Gemeindestraßen  
 Produkt 54100 Gemeindestraßen

Nr.	Ein- und Auszahlungsarten (gem. § 4 Absatz 12 GemHVO-Doppik)		bisheriger Ansatz des Haushalts- jahres einschließ- lich bereits beschlossener Nachträge	beschlossene über-/außerplan- mäßige Aufwendungen	Zwischen- summe	Ansatz des Haushaltsjahres		Planungsdaten des Haushaltsfolgejahres		Planungsdaten des zweiten Haushaltsfolgejahres		Planungsdaten des dritten Haushaltsfolgejahres	
						Neuer Haushaltsansatz	Veränderung gegenüber dem bisherigen Haushaltsansatz	Neuer Haushaltsansatz	Veränderung gegenüber dem bisherigen Haushaltsansatz	Neuer Haushaltsansatz	Veränderung gegenüber dem bisherigen Haushaltsansatz	Neuer Haushaltsansatz	Veränderung gegenüber dem bisherigen Haushaltsansatz
2024	2024	2024	2024	2025	2025	2026	2026	2027	2027				
in €	in €	in €	in €	in €	in €	in €	in €	in €	in €				
1	2	3	4	5	6	7	8	9	10	11			
1.	+	Einzahlungen	1.200	0	1.200	1.200	0	1.400	0	1.200	0	1.400	0
2.	-	Auszahlungen	98.100	0	98.100	115.600	17.500	107.600	18.000	89.600	0	89.600	0
		72330000 Unterhaltung des Infrastrukturvermögens	82.800	0	82.800	100.300	17.500	92.300	18.000	74.300	0	74.300	0
3.	=	Liquiditätssaldo	-96.900	0	-96.900	-114.400	-17.500	-106.200	-18.000	-88.400	0	-88.200	0

# Teilfinanzhaushalt 2024 / 2025

1. Nachtragshaushalt

Gemeinde: 20 Gemeinde Borrentin

Seite : 18

Datum: 14.10.2024

Uhrzeit: 14:50:04

Hauptproduktbereich 5 Gestaltung Umwelt  
 Produktbereich 54 Verkehrsflächen und -anlagen, ÖPVN  
 Produktgruppe 542 Kreisstraßen  
 Produkt 54200 Kreisstraßen

Nr.	Ein- und Auszahlungsarten (gem. § 4 Absatz 12 GemHVO-Doppik)		bisheriger Ansatz des Haushalts- jahres einschließ- lich bereits beschlossener Nachträge	beschlossene über-/außerplan- mäßige Aufwendungen	Zwischen- summe	Ansatz des Haushaltsjahres		Planungsdaten des Haushaltsfolgejahres		Planungsdaten des zweiten Haushaltsfolgejahres		Planungsdaten des dritten Haushaltsfolgejahres			
						Neuer Haushaltsansatz	Veränderung gegenüber dem bisherigen Haushaltsansatz	Neuer Haushaltsansatz	Veränderung gegenüber dem bisherigen Haushaltsansatz	Neuer Haushaltsansatz	Veränderung gegenüber dem bisherigen Haushaltsansatz	Neuer Haushaltsansatz	Veränderung gegenüber dem bisherigen Haushaltsansatz		
						2024	2024	2024	2024	2025	2025	2026	2026	2027	2027
						in €	in €	in €	in €	in €	in €	in €	in €	in €	in €
						1	2	3	4	5	6	7	8	9	10
2.	-	Auszahlungen	8.600	0	8.600	8.600	0	8.600	0	8.600	0	8.600	0		
3.	=	Liquiditätssaldo	-8.600	0	-8.600	-8.600	0	-8.600	0	-8.600	0	-8.600	0		

# Teilfinanzhaushalt 2024 / 2025

## 1. Nachtragshaushalt

Gemeinde: 20 Gemeinde Borrentin

Seite : 19

Datum: 14.10.2024

Uhrzeit: 14:50:04

Hauptproduktbereich 5 Gestaltung Umwelt  
 Produktbereich 54 Verkehrsflächen und -anlagen, ÖPVN  
 Produktgruppe 544 Bundesstraßen  
 Produkt 54400 Bundesstraßen

Nr.	Ein- und Auszahlungsarten (gem. § 4 Absatz 12 GemHVO-Doppik)		bisheriger Ansatz des Haushalts- jahres einschließ- lich bereits beschlossener Nachträge	beschlossene über-/außerplan- mäßige Aufwendungen	Zwischen- summe	Ansatz des Haushaltsjahres		Planungsdaten des Haushaltsfolgejahres		Planungsdaten des zweiten Haushaltsfolgejahres		Planungsdaten des dritten Haushaltsfolgejahres			
						Neuer Haushaltsansatz	Veränderung gegenüber dem bisherigen Haushaltsansatz	Neuer Haushaltsansatz	Veränderung gegenüber dem bisherigen Haushaltsansatz	Neuer Haushaltsansatz	Veränderung gegenüber dem bisherigen Haushaltsansatz	Neuer Haushaltsansatz	Veränderung gegenüber dem bisherigen Haushaltsansatz		
						2024	2024	2024	2024	2025	2025	2026	2026	2027	2027
						in €	in €	in €	in €	in €	in €	in €	in €	in €	in €
			1	2	3	4	5	6	7	8	9	10	11		
2.	-	Auszahlungen	26.500	0	26.500	19.000	-7.500	26.500	7.500	19.000	0	19.000	0		
		72330000 Unterhaltung des Infrastrukturvermögens	24.000	0	24.000	16.500	-7.500	24.000	7.500	16.500	0	16.500	0		
3.	=	Liquiditätssaldo	-26.500	0	-26.500	-19.000	7.500	-26.500	-7.500	-19.000	0	-19.000	0		

# Teilfinanzhaushalt 2024 / 2025

## 1. Nachtragshaushalt

Gemeinde: 20 Gemeinde Borrentin

Seite : 20

Datum: 14.10.2024

Uhrzeit: 14:50:04

Hauptproduktbereich 5 Gestaltung Umwelt  
 Produktbereich 55 Natur- und Landschaftspflege  
 Produktgruppe 551 Öffentliches Grün, Landschaftsbau (ohne andere Produktzuordnung)  
 Produkt 55100 Park- und Grünflächen

Nr.	Ein- und Auszahlungsarten (gem. § 4 Absatz 12 GemHVO-Doppik)		bisheriger Ansatz des Haushalts- jahres einschließ- lich bereits beschlossener Nachträge	beschlossene über-/außerplan- mäßige Aufwendungen	Zwischen- summe	Ansatz des Haushaltsjahres		Planungsdaten des Haushaltsfolgejahres		Planungsdaten des zweiten Haushaltsfolgejahres		Planungsdaten des dritten Haushaltsfolgejahres			
						Neuer Haushaltsansatz	Veränderung gegenüber dem bisherigen Haushaltsansatz	Neuer Haushaltsansatz	Veränderung gegenüber dem bisherigen Haushaltsansatz	Neuer Haushaltsansatz	Veränderung gegenüber dem bisherigen Haushaltsansatz	Neuer Haushaltsansatz	Veränderung gegenüber dem bisherigen Haushaltsansatz		
						2024	2024	2024	2024	2025	2025	2026	2026	2027	2027
						in €	in €	in €	in €	in €	in €	in €	in €	in €	in €
						1	2	3	4	5	6	7	8	9	10
2.	-	Auszahlungen	8.500	0	8.500	8.500	0	8.500	0	8.500	0	8.500	0		
3.	=	Liquiditätssaldo	-8.500	0	-8.500	-8.500	0	-8.500	0	-8.500	0	-8.500	0		

# Teilfinanzhaushalt 2024 / 2025

## 1. Nachtragshaushalt

Gemeinde: 20 Gemeinde Borrentin

Seite : 21

Datum: 14.10.2024

Uhrzeit: 14:50:04

Hauptproduktbereich 5 Gestaltung Umwelt  
 Produktbereich 55 Natur- und Landschaftspflege  
 Produktgruppe 552 Öffentliche Gewässer, Wasserbauliche Anlagen, Gewässerschutz  
 Produkt 55200 Wasser-und Bodenverband

Nr.	Ein- und Auszahlungsarten (gem. § 4 Absatz 12 GemHVO-Doppik)		bisheriger Ansatz des Haushalts- jahres einschließ- lich bereits beschlossener Nachträge	beschlossene über-/außerplan- mäßige Aufwendungen	Zwischen- summe	Ansatz des Haushaltsjahres		Planungsdaten des Haushaltsfolgejahres		Planungsdaten des zweiten Haushaltsfolgejahres		Planungsdaten des dritten Haushaltsfolgejahres	
						Neuer Haushaltsansatz	Veränderung gegenüber dem bisherigen Haushaltsansatz	Neuer Haushaltsansatz	Veränderung gegenüber dem bisherigen Haushaltsansatz	Neuer Haushaltsansatz	Veränderung gegenüber dem bisherigen Haushaltsansatz	Neuer Haushaltsansatz	Veränderung gegenüber dem bisherigen Haushaltsansatz
			2024	2024	2024	2024	2025	2025	2026	2026	2027	2027	
			in €	in €	in €	in €	in €	in €	in €	in €	in €	in €	
			1	2	3	4	5	6	7	8	9	10	11
1.	+	Einzahlungen	84.000	0	84.000	98.000	14.000	98.000	8.000	99.000	0	99.000	0
		63200000 Benutzungsgebühren, Beiträge und ähnliche Entgelte, Kostenerstattungen	84.000	0	84.000	98.000	14.000	98.000	8.000	99.000	0	99.000	0
2.	-	Auszahlungen	95.000	0	95.000	95.000	0	95.000	0	104.500	0	104.500	0
3.	=	Liquiditätssaldo	-11.000	0	-11.000	3.000	14.000	3.000	8.000	-5.500	0	-5.500	0

# Teilfinanzhaushalt 2024 / 2025

1. Nachtragshaushalt

Gemeinde: 20 Gemeinde Borrentin

Seite : 22

Datum: 14.10.2024

Uhrzeit: 14:50:04

Hauptproduktbereich 5 Gestaltung Umwelt  
 Produktbereich 55 Natur- und Landschaftspflege  
 Produktgruppe 552 Öffentliche Gewässer, Wasserbauliche Anlagen, Gewässerschutz  
 Produkt 55201 gemeindeeigene Teiche

Nr.	Ein- und Auszahlungsarten (gem. § 4 Absatz 12 GemHVO-Doppik)		bisheriger Ansatz des Haushalts- jahres einschließ- lich bereits beschlossener Nachträge	beschlossene über-/außerplan- mäßige Aufwendungen	Zwischen- summe	Ansatz des Haushaltsjahres		Planungsdaten des Haushaltsfolgejahres		Planungsdaten des zweiten Haushaltsfolgejahres		Planungsdaten des dritten Haushaltsfolgejahres			
						Neuer Haushaltsansatz	Veränderung gegenüber dem bisherigen Haushaltsansatz	Neuer Haushaltsansatz	Veränderung gegenüber dem bisherigen Haushaltsansatz	Neuer Haushaltsansatz	Veränderung gegenüber dem bisherigen Haushaltsansatz	Neuer Haushaltsansatz	Veränderung gegenüber dem bisherigen Haushaltsansatz		
						2024	2024	2024	2024	2025	2025	2026	2026	2027	2027
						in €	in €	in €	in €	in €	in €	in €	in €	in €	in €
			1	2	3	4	5	6	7	8	9	10	11		
1.	+	Einzahlungen	2.000	0	2.000	2.000	0	2.000	0	2.000	0	2.000	0		
2.	-	Auszahlungen	5.900	0	5.900	5.900	0	5.900	0	5.900	0	5.900	0		
3.	=	Liquiditätssaldo	-3.900	0	-3.900	-3.900	0	-3.900	0	-3.900	0	-3.900	0		

# Teilfinanzhaushalt 2024 / 2025

## 1. Nachtragshaushalt

Gemeinde: 20 Gemeinde Borrentin

Seite : 23

Datum: 14.10.2024

Uhrzeit: 14:50:04

Hauptproduktbereich 5 Gestaltung Umwelt  
 Produktbereich 55 Natur- und Landschaftspflege  
 Produktgruppe 553 Friedhofs- und Bestattungswesen  
 Produkt 55300 gemeindeeigene Friedhöfe

Nr.	Ein- und Auszahlungsarten (gem. § 4 Absatz 12 GemHVO-Doppik)		bisheriger Ansatz des Haushalts- jahres einschließ- lich bereits beschlossener Nachträge	beschlossene über-/außerplan- mäßige Aufwendungen	Zwischen- summe	Ansatz des Haushaltsjahres		Planungsdaten des Haushaltsfolgejahres		Planungsdaten des zweiten Haushaltsfolgejahres		Planungsdaten des dritten Haushaltsfolgejahres			
						Neuer Haushaltsansatz	Veränderung gegenüber dem bisherigen Haushaltsansatz	Neuer Haushaltsansatz	Veränderung gegenüber dem bisherigen Haushaltsansatz	Neuer Haushaltsansatz	Veränderung gegenüber dem bisherigen Haushaltsansatz	Neuer Haushaltsansatz	Veränderung gegenüber dem bisherigen Haushaltsansatz		
						2024	2024	2024	2024	2025	2025	2026	2026	2027	2027
						in €	in €	in €	in €	in €	in €	in €	in €	in €	in €
			1	2	3	4	5	6	7	8	9	10	11		
1.	+	Einzahlungen	1.000	0	1.000	1.000	0	1.000	0	1.000	0	1.000	0		
2.	-	Auszahlungen	17.400	1.100	18.500	17.400	0	17.400	0	17.400	0	17.400	0		
3.	=	Liquiditätssaldo	-16.400	-1.100	-17.500	-16.400	0	-16.400	0	-16.400	0	-16.400	0		



# Teilfinanzhaushalt 2024 / 2025

## 1. Nachtragshaushalt

Gemeinde: 20 Gemeinde Borrentin

Seite : 24

Datum: 14.10.2024

Uhrzeit: 14:50:04

Hauptproduktbereich 5 Gestaltung Umwelt  
 Produktbereich 55 Natur- und Landschaftspflege  
 Produktgruppe 555 Land- und Forstwirtschaft  
 Produkt 55500 Land- und Forstwirtschaft

Nr.	Ein- und Auszahlungsarten (gem. § 4 Absatz 12 GemHVO-Doppik)		bisheriger Ansatz des Haushalts- jahres einschließ- lich bereits beschlossener Nachträge	beschlossene über-/außerplan- mäßige Aufwendungen	Zwischen- summe	Ansatz des Haushaltsjahres		Planungsdaten des Haushaltsfolgejahres		Planungsdaten des zweiten Haushaltsfolgejahres		Planungsdaten des dritten Haushaltsfolgejahres			
						Neuer Haushaltsansatz	Veränderung gegenüber dem bisherigen Haushaltsansatz	Neuer Haushaltsansatz	Veränderung gegenüber dem bisherigen Haushaltsansatz	Neuer Haushaltsansatz	Veränderung gegenüber dem bisherigen Haushaltsansatz	Neuer Haushaltsansatz	Veränderung gegenüber dem bisherigen Haushaltsansatz		
						2024	2024	2024	2024	2025	2025	2026	2026	2027	2027
						in €	in €	in €	in €	in €	in €	in €	in €	in €	in €
			1	2	3	4	5	6	7	8	9	10	11		
1.	+	Einzahlungen	5.000	0	5.000	5.800	800	5.800	800	5.800	800	5.800	800		
		64110000 Mieten und Pachten, Erbbauzinsen	5.000	0	5.000	5.800	800	5.800	800	5.800	800	5.800	800		
3.	=	Liquiditätssaldo	5.000	0	5.000	5.800	800	5.800	800	5.800	800	5.800	800		

# Teilfinanzhaushalt 2024 / 2025

## 1. Nachtragshaushalt

Gemeinde: 20 Gemeinde Borrentin

Seite : 25

Datum: 14.10.2024

Uhrzeit: 14:50:04

Hauptproduktbereich 5 Gestaltung Umwelt  
Produktbereich 57 Wirtschaft und Tourismus  
Produktgruppe 573 Allgemeine Einrichtungen und Unternehmen  
Produkt 57302 Gutshaus Pentz

Nr.	Ein- und Auszahlungsarten (gem. § 4 Absatz 12 GemHVO-Doppik)		bisheriger Ansatz des Haushalts- jahres einschließ- lich bereits beschlossener Nachträge	beschlossene über-/außerplan- mäßige Aufwendungen	Zwischen- summe	Ansatz des Haushaltsjahres		Planungsdaten des Haushaltsfolgejahres		Planungsdaten des zweiten Haushaltsfolgejahres		Planungsdaten des dritten Haushaltsfolgejahres	
						Neuer Haushaltsansatz	Veränderung gegenüber dem bisherigen Haushaltsansatz	Neuer Haushaltsansatz	Veränderung gegenüber dem bisherigen Haushaltsansatz	Neuer Haushaltsansatz	Veränderung gegenüber dem bisherigen Haushaltsansatz	Neuer Haushaltsansatz	Veränderung gegenüber dem bisherigen Haushaltsansatz
			2024	2024	2024	2024	2025	2025	2026	2026	2027	2027	
in €	in €	in €	in €	in €	in €	in €	in €	in €	in €	in €	in €		
1	2	3	4	5	6	7	8	9	10	11			
1.	+	Einzahlungen	1.000	0	1.000	1.000	0	1.000	0	1.000	0	1.000	0
2.	-	Auszahlungen	26.700	0	26.700	26.700	0	26.800	0	27.000	0	27.100	0
3.	=	Liquiditätssaldo	-25.700	0	-25.700	-25.700	0	-25.800	0	-26.000	0	-26.100	0

# Teilfinanzhaushalt 2024 / 2025

## 1. Nachtragshaushalt

Gemeinde: 20 Gemeinde Borrentin

Seite : 26

Datum: 14.10.2024

Uhrzeit: 14:50:04

Hauptproduktbereich 5 Gestaltung Umwelt  
 Produktbereich 57 Wirtschaft und Tourismus  
 Produktgruppe 573 Allgemeine Einrichtungen und Unternehmen  
 Produkt 57303 Gemeindehäuser Lindenhof 4a, Metschow 3a, Borrentin 32, Gemeinderaum Wolkwitz, Obdachlosen Wohnung

Nr.	Ein- und Auszahlungsarten (gem. § 4 Absatz 12 GemHVO-Doppik)		bisheriger Ansatz des Haushalts- jahres einschließ- lich bereits beschlossener Nachträge	beschlossene über-/außerplan- mäßige Aufwendungen	Zwischen- summe	Ansatz des Haushaltsjahres		Planungsdaten des Haushaltsfolgejahres		Planungsdaten des zweiten Haushaltsfolgejahres		Planungsdaten des dritten Haushaltsfolgejahres	
						Neuer Haushaltsansatz	Veränderung gegenüber dem bisherigen Haushaltsansatz	Neuer Haushaltsansatz	Veränderung gegenüber dem bisherigen Haushaltsansatz	Neuer Haushaltsansatz	Veränderung gegenüber dem bisherigen Haushaltsansatz	Neuer Haushaltsansatz	Veränderung gegenüber dem bisherigen Haushaltsansatz
			2024	2024	2024	2024	2025	2025	2026	2026	2027	2027	
			in €	in €	in €	in €	in €	in €	in €	in €	in €	in €	
			1	2	3	4	5	6	7	8	9	10	11
2.	-	Auszahlungen	9.200	0	9.200	4.200	-5.000	9.200	2.400	4.300	0	4.300	0
		72310000 Unterhaltung der Grundstücke, Außenanlagen, Gebäude und Gebäudeeinrichtungen	5.400	0	5.400	400	-5.000	5.400	2.400	500	0	500	0
3.	=	Liquiditätssaldo	-9.200	0	-9.200	-4.200	5.000	-9.200	-2.400	-4.300	0	-4.300	0

# Teilfinanzhaushalt 2024 / 2025

## 1. Nachtragshaushalt

Gemeinde: 20 Gemeinde Borrentin

Seite : 27

Datum: 14.10.2024

Uhrzeit: 14:50:04

Hauptproduktbereich 6 Zentrale Finanzleistungen  
 Produktbereich 61 Allgemeine Finanzwirtschaft  
 Produktgruppe 611 Steuern, allgemeine Zuweisungen, allgemeine Umlagen  
 Produkt 61100 Steuern, Allgemeine Zuweisungen, allgemeine Umlagen

Nr.	Ein- und Auszahlungsarten (gem. § 4 Absatz 12 GemHVO-Doppik)		bisheriger Ansatz des Haushalts- jahres einschließ- lich bereits beschlossener Nachträge	beschlossene über-/außerplan- mäßige Aufwendungen	Zwischen- summe	Ansatz des Haushaltsjahres		Planungsdaten des Haushaltsfolgejahres		Planungsdaten des zweiten Haushaltsfolgejahres		Planungsdaten des dritten Haushaltsfolgejahres	
						Neuer Haushaltsansatz	Veränderung gegenüber dem bisherigen Haushaltsansatz	Neuer Haushaltsansatz	Veränderung gegenüber dem bisherigen Haushaltsansatz	Neuer Haushaltsansatz	Veränderung gegenüber dem bisherigen Haushaltsansatz	Neuer Haushaltsansatz	Veränderung gegenüber dem bisherigen Haushaltsansatz
2024	2024	2024	2024	2024	2025	2025	2026	2026	2027	2027			
in €	in €	in €	in €	in €	in €	in €	in €	in €	in €	in €	in €		
1	2	3	4	5	6	7	8	9	10	11			
1.	+	Einzahlungen	985.200	0	985.200	958.700	-26.500	870.000	33.700	843.200	-18.900	843.200	-18.900
		60110000 Grundsteuer A	55.500	0	55.500	59.600	4.100	59.600	4.100	61.000	0	61.000	0
		60120000 Grundsteuer B	68.000	0	68.000	69.200	1.200	69.200	1.200	74.800	0	74.800	0
		60210000 Gemeindeanteil an der Einkommensteuer	221.900	0	221.900	217.100	-4.800	234.200	-5.200	234.200	-18.200	234.200	-18.200
		60220000 Gemeindeanteil an der Umsatzsteuer	20.700	0	20.700	20.500	-200	21.000	-400	21.000	-700	21.000	-700
		61110000 Schlüsselzuweisungen vom Land	342.000	0	342.000	318.000	-24.000	220.000	0	220.000	0	220.000	0
		61620000 Allgemeine Umlagen von Gemeinden und Gemeindeverbänden	45.100	0	45.100	42.300	-2.800	34.000	34.000	0	0	0	0
2.	-	Auszahlungen	644.700	0	644.700	645.100	400	677.400	-200	677.400	-200	677.400	-200
		74422000 Allgemeine Umlagen an Amt oder geschäftsführende Gemeinde	229.300	0	229.300	229.700	400	241.200	-200	241.200	-200	241.200	-200
3.	=	Liquiditätssaldo	340.500	0	340.500	313.600	-26.900	192.600	33.900	165.800	-18.700	165.800	-18.700

# Teilfinanzhaushalt 2024 / 2025

## 1. Nachtragshaushalt

Gemeinde: 20 Gemeinde Borrentin

Seite : 28

Datum: 14.10.2024

Uhrzeit: 14:50:04

Hauptproduktbereich 6 Zentrale Finanzleistungen  
 Produktbereich 61 Allgemeine Finanzwirtschaft  
 Produktgruppe 612 Sonstige allgemeine Finanzwirtschaft (ohne direkte Produktzuordnung)  
 Produkt 61200 Sonstige allgemeine Finanzwirtschaft

Nr.	Ein- und Auszahlungsarten (gem. § 4 Absatz 12 GemHVO-Doppik)		bisheriger Ansatz des Haushalts- jahres einschließ- lich bereits beschlossener Nachträge	beschlossene über-/außerplan- mäßige Aufwendungen	Zwischen- summe	Ansatz des Haushaltsjahres		Planungsdaten des Haushaltsfolgejahres		Planungsdaten des zweiten Haushaltsfolgejahres		Planungsdaten des dritten Haushaltsfolgejahres			
						Neuer Haushaltsansatz	Veränderung gegenüber dem bisherigen Haushaltsansatz	Neuer Haushaltsansatz	Veränderung gegenüber dem bisherigen Haushaltsansatz	Neuer Haushaltsansatz	Veränderung gegenüber dem bisherigen Haushaltsansatz	Neuer Haushaltsansatz	Veränderung gegenüber dem bisherigen Haushaltsansatz		
						2024	2024	2024	2024	2025	2025	2026	2026	2027	2027
						in €	in €	in €	in €	in €	in €	in €	in €	in €	in €
			1	2	3	4	5	6	7	8	9	10	11		
1.	+	Einzahlungen	400	0	400	1.500	1.100	31.500	1.100	141.500	1.100	141.500	1.500		
		67151000 Zinseinzahlungen für Kredite von inländischen Banken	400	0	400	1.500	1.100	1.500	1.100	1.500	1.100	1.500	1.500		
3.	=	Liquiditätssaldo	400	0	400	1.500	1.100	31.500	1.100	141.500	1.100	141.500	1.500		

# Teilfinanzhaushalt 2024 / 2025

## 1. Nachtragshaushalt

Gemeinde: 20 Gemeinde Borrentin

Seite : 29

Datum: 14.10.2024

Uhrzeit: 14:50:04

Hauptproduktbereich 6 Zentrale Finanzleistungen  
 Produktbereich 62 Beteiligungen, Sondervermögen  
 Produktgruppe 626 Beteiligungen, Anteile, Wertpapiere des Anlagevermögens  
 Produkt 62600 Beteiligung, Anteile und Wertpapiere des Anlagevermögens

Nr.	Ein- und Auszahlungsarten (gem. § 4 Absatz 12 GemHVO-Doppik)		bisheriger Ansatz des Haushalts- jahres einschließ- lich bereits beschlossener Nachträge	beschlossene über-/außerplan- mäßige Aufwendungen	Zwischen- summe	Ansatz des Haushaltsjahres		Planungsdaten des Haushaltsfolgejahres		Planungsdaten des zweiten Haushaltsfolgejahres		Planungsdaten des dritten Haushaltsfolgejahres			
						Neuer Haushaltsansatz	Veränderung gegenüber dem bisherigen Haushaltsansatz	Neuer Haushaltsansatz	Veränderung gegenüber dem bisherigen Haushaltsansatz	Neuer Haushaltsansatz	Veränderung gegenüber dem bisherigen Haushaltsansatz	Neuer Haushaltsansatz	Veränderung gegenüber dem bisherigen Haushaltsansatz		
						2024	2024	2024	2024	2025	2025	2026	2026	2027	2027
						in €	in €	in €	in €	in €	in €	in €	in €	in €	in €
						1	2	3	4	5	6	7	8	9	10
1.	+	Einzahlungen	12.000	0	12.000	12.000	0	12.000	0	12.000	0	12.000	0		
3.	=	Liquiditätssaldo	12.000	0	12.000	12.000	0	12.000	0	12.000	0	12.000	0		

# Investitionsübersicht 2024 / 2025

1. Nachtragshaushalt  
Gemeinde: 20 Gemeinde Borrentin

Seite : 1  
Datum: 15.10.2024  
Uhrzeit: 09:31:06

Hauptproduktbereich 1 Zentrale Verwaltung  
Produktbereich 12 Sicherheit und Ordnung  
Produktgruppe 126 Brandschutz  
Produkt 12600 Gemeindefeuerwehr  
Ohne Projektzuordnung

Nr.	Einzahlungs- und Auszahlungsarten (gemäß § 4 Absatz 6 GemHVO-Doppik)		Ergebnisse bis einschließlich des Haushalts- vorvorjahres	Ansätze des Haushalts- vorjahres einschl. Nachträge	Ansatz des ersten Haushaltsjahres		Ansatz des zweiten Haushaltsjahres		Planungsdaten des ersten Haushaltsfolgejahres		Planungsdaten des zweiten Haushaltsfolgejahres		Planungsdaten der weiteren Haushaltsjahre bis zum Abschluss der Maßnahme		Gesamtein-/ -auszahlungen	
					Neuer Haushalts- ansatz	Veränderung gegenüber dem bisherigen Haushalts- ansatz	Neuer Haushalts- ansatz	Veränderung gegenüber dem bisherigen Haushalts- ansatz	Neuer Haushalts- ansatz	Veränderung gegenüber dem bisherigen Haushalts- ansatz	Neuer Haushalts- ansatz	Veränderung gegenüber dem bisherigen Haushalts- ansatz	Neuer Haushalts- ansatz	Veränderung gegenüber dem bisherigen Haushalts- ansatz	Neuer Haushalts- ansatz	Veränderung gegenüber dem bisherigen Haushalts- ansatz
					2024	2024	2025	2025	2026	2026	2027	2027			2024	2024
					1	2	3	4	5	6	7	8	9	10	11	12
					in €	in €	in €	in €	in €	in €	in €	in €	in €	in €	in €	in €
19	+	Einzahlungen aus Investitionszuwendungen	30.000,00	0	0	0	0	0	0	0	0	0	0	0,00	30.000	0
24	=	Summe der Einzahlungen aus Investitionstätigkeit	30.000,00	0	0	0	0	0	0	0	0	0	0	0,00	30.000	0
25	-	Auszahlungen für Anlagevermögen	15.144,90	0	9.000	0	0	0	0	0	0	0	0	0,00	24.144	0
28	=	Summe der Auszahlungen aus Investitionstätigkeit	15.144,90	0	9.000	0	0	0	0	0	0	0	0	0,00	24.144	0
		darunter:														
29	=	Saldo aus den Ein- und Auszahlungen aus Investitionstätigkeit	14.855,10	0	-9.000	0	0	0	0	0	0	0	0	0,00	5.855	0

# Investitionsübersicht 2024 / 2025

## 1. Nachtragshaushalt

Gemeinde: 20 Gemeinde Borrentin

Seite : 2

Datum: 15.10.2024

Uhrzeit: 09:31:06

Hauptproduktbereich 1 Zentrale Verwaltung  
Produktbereich 12 Sicherheit und Ordnung  
Produktgruppe 126 Brandschutz  
Produkt 12600 Gemeindefeuerwehr  
Projekt FFW 01 Bau Feuerwehrhaus

Projekterläuterungen: Errichtung eines neuen Wehrhauses in Pentz

Nr.	Einzahlungs- und Auszahlungsarten (gemäß § 4 Absatz 6 GemHVO-Doppik)		Ergebnisse bis einschließlich des Haushalts- vorvorjahres	Ansätze des Haushalts- vorjahres einschl. Nachträge	Ansatz des ersten Haushaltsjahres		Ansatz des zweiten Haushaltsjahres		Planungsdaten des ersten Haushaltsfolgejahres		Planungsdaten des zweiten Haushaltsfolgejahres		Planungsdaten der weiteren Haushaltsjahre bis zum Abschluss der Maßnahme		Gesamtein-/ -auszahlungen	
					Neuer Haushalts- ansatz	Veränderung gegenüber dem bisherigen Haushalts- ansatz	Neuer Haushalts- ansatz	Veränderung gegenüber dem bisherigen Haushalts- ansatz	Neuer Haushalts- ansatz	Veränderung gegenüber dem bisherigen Haushalts- ansatz	Neuer Haushalts- ansatz	Veränderung gegenüber dem bisherigen Haushalts- ansatz	Neuer Haushalts- ansatz	Veränderung gegenüber dem bisherigen Haushalts- ansatz	Neuer Haushalts- ansatz	Veränderung gegenüber dem bisherigen Haushalts- ansatz
					2024	2024	2025	2025	2026	2026	2027	2027			13	14
					in €	in €	in €	in €	in €	in €	in €	in €	in €	in €	in €	in €
19	+	Einzahlungen aus Investitionszuwendungen 68170000 Anzahlungen auf Sonderposten zum Anlagevermögen	0,00 0,00	0 0	0 0	0 0	780.000 780.000	780.000 780.000	0 0	0 0	0 0	0 0	0 0	0,00 0,00	780.000 780.000	780.000 780.000
24	=	Summe der Einzahlungen aus Investitionstätigkeit	0,00	0	0	0	780.000	780.000	0	0	0	0	0	0,00	780.000	780.000
25	-	Auszahlungen für Anlagevermögen 78590960 Auszahlungen für Anlagen im Bau	18.881,35 18.881,35	0 0	0 0	-230.400 -230.400	1.939.400 1.939.400	1.939.400 1.939.400	0 0	0 0	0 0	0 0	0 0	0,00 0,00	1.958.281 1.958.281	1.709.000 1.709.000
28	=	Summe der Auszahlungen aus Investitionstätigkeit	18.881,35	0	0	-230.400	1.939.400	1.939.400	0	0	0	0	0	0,00	1.958.281	1.709.000
		darunter:														
		neu veranschlagte Verpflichtungsermächtigungen 78590960 Auszahlungen für Anlagen im Bau	----- -----	----- -----	----- -----	----- -----	----- -----	----- -----	0 0	0 0	0 0	----- -----	----- -----	0,00 0,00	0 0	0 0
29	=	Saldo aus den Ein- und Auszahlungen aus Investitionstätigkeit	-18.881,35	0	0	230.400	-1.159.400	-1.159.400	0	0	0	0	0	0,00	-1.178.281	-929.000



Investitionsübersicht 2024 / 2025

1. Nachtragshaushalt  
Gemeinde: 20 Gemeinde Borrentin

Hauptproduktbereich 1 Zentrale Verwaltung  
Produktbereich 12 Sicherheit und Ordnung  
Produktgruppe 126 Brandschutz  
Produkt 12600 Gemeindefeuerwehr  
Projekt FFW05 FFW-Auto gebraucht

Nr.	Einzahlungs- und Auszahlungsarten (gemäß § 4 Absatz 6 GemHVO-Doppik)		Ergebnisse bis einschließlich des Haushalts- vorvorjahres	Ansätze des Haushalts- vorjahres einschl. Nachträge	Ansatz des ersten Haushaltsjahres		Ansatz des zweiten Haushaltsjahres		Planungsdaten des ersten Haushaltsfolgejahres		Planungsdaten des zweiten Haushaltsfolgejahres		Planungsdaten der weiteren Haushaltsjahre bis zum Abschluss der Maßnahme		Gesamtein-/ -auszahlungen	
					Neuer Haushalts- ansatz	Veränderung gegenüber dem bisherigen Haushalts- ansatz	Neuer Haushalts- ansatz	Veränderung gegenüber dem bisherigen Haushalts- ansatz	Neuer Haushalts- ansatz	Veränderung gegenüber dem bisherigen Haushalts- ansatz	Neuer Haushalts- ansatz	Veränderung gegenüber dem bisherigen Haushalts- ansatz	Neuer Haushalts- ansatz	Veränderung gegenüber dem bisherigen Haushalts- ansatz	Neuer Haushalts- ansatz	Veränderung gegenüber dem bisherigen Haushalts- ansatz
					2022	2023	2024	2024	2025	2025	2026	2026	2027	2027	2027	2027
					1	2	3	4	5	6	7	8	9	10	11	12
					in €	in €	in €	in €	in €	in €	in €	in €	in €	in €	in €	in €
25	-	Auszahlungen für Anlagevermögen	0,00	0	75.000	75.000	0	0	0	0	0	0	0	0	0,00	75.000
		78590960 Auszahlungen für Anlagen im Bau	0,00	0	75.000	75.000	0	0	0	0	0	0	0	0	0,00	75.000
28	=	Summe der Auszahlungen aus Investitionstätigkeit	0,00	0	75.000	75.000	0	0	0	0	0	0	0	0	0,00	75.000
		darunter:														
		neu veranschlagte Verpflichtungsermächtigungen	----	----	----	----	----	----	0	0	0	----	----	0,00	0	0
		78590960 Auszahlungen für Anlagen im Bau	----	----	----	----	----	----	0	0	0	----	----	0,00	0	0
29	=	Saldo aus den Ein- und Auszahlungen aus Investitionstätigkeit	0,00	0	-75.000	-75.000	0	0	0	0	0	0	0	0,00	-75.000	-75.000

# Investitionsübersicht 2024 / 2025

1. Nachtragshaushalt  
Gemeinde: 20 Gemeinde Borrentin

Seite : 4  
Datum: 15.10.2024  
Uhrzeit: 09:31:06

Hauptproduktbereich 1 Zentrale Verwaltung  
Produktbereich 12 Sicherheit und Ordnung  
Produktgruppe 126 Brandschutz  
Produkt 12600 Gemeindefeuerwehr  
Projekt FFW06 Container Gnevezow

Nr.	Einzahlungs- und Auszahlungsarten (gemäß § 4 Absatz 6 GemHVO-Doppik)		Ergebnisse bis einschließlich des Haushalts- vorvorjahres	Ansätze des Haushalts- vorjahres einschl. Nachträge	Ansatz des ersten Haushaltsjahres		Ansatz des zweiten Haushaltsjahres		Planungsdaten des ersten Haushaltsfolgejahres		Planungsdaten des zweiten Haushaltsfolgejahres		Planungsdaten der weiteren Haushaltsjahre bis zum Abschluss der Maßnahme		Gesamtein-/ -auszahlungen	
					Neuer Haushalts- ansatz	Veränderung gegenüber dem bisherigen Haushalts- ansatz	Neuer Haushalts- ansatz	Veränderung gegenüber dem bisherigen Haushalts- ansatz	Neuer Haushalts- ansatz	Veränderung gegenüber dem bisherigen Haushalts- ansatz	Neuer Haushalts- ansatz	Veränderung gegenüber dem bisherigen Haushalts- ansatz	Neuer Haushalts- ansatz	Veränderung gegenüber dem bisherigen Haushalts- ansatz	Neuer Haushalts- ansatz	Veränderung gegenüber dem bisherigen Haushalts- ansatz
					2024	2024	2025	2025	2026	2026	2027	2027			2024	2024
					1	2	3	4	5	6	7	8	9	10	11	12
					in €	in €	in €	in €	in €	in €	in €	in €	in €	in €	in €	in €
25	-	Auszahlungen für Anlagevermögen	0,00	0	15.000	15.000	0	0	0	0	0	0	0	0	0,00	15.000
		78590960 Auszahlungen für Anlagen im Bau	0,00	0	15.000	15.000	0	0	0	0	0	0	0	0	0,00	15.000
28	=	Summe der Auszahlungen aus Investitionstätigkeit	0,00	0	15.000	15.000	0	0	0	0	0	0	0	0	0,00	15.000
		darunter:														
		neu veranschlagte Verpflichtungsermächtigungen	----	----	----	----	----	----	0	0	0	----	----	0,00	0	0
		78590960 Auszahlungen für Anlagen im Bau	----	----	----	----	----	----	0	0	0	----	----	0,00	0	0
29	=	Saldo aus den Ein- und Auszahlungen aus Investitionstätigkeit	0,00	0	-15.000	-15.000	0	0	0	0	0	0	0	0,00	-15.000	-15.000

# Investitionsübersicht 2024 / 2025

1. Nachtragshaushalt  
Gemeinde: 20 Gemeinde Borrentin

Seite : 5  
Datum: 15.10.2024  
Uhrzeit: 09:31:06

Hauptproduktbereich 3 Soziales und Jugend  
Produktbereich 36 Kinder-, Jugend- und Familienhilfe  
Produktgruppe 366 Einrichtungen der Kinder- und Jugendarbeit  
Produkt 36600 Spielplätze  
Projekt SP GZ Spielplatz Gnevezow

Nr.	Einzahlungs- und Auszahlungsarten (gemäß § 4 Absatz 6 GemHVO-Doppik)		Ergebnisse bis einschließlich des Haushalts- vorvorjahres	Ansätze des Haushalts- vorjahres einschl. Nachträge	Ansatz des ersten Haushaltsjahres		Ansatz des zweiten Haushaltsjahres		Planungsdaten des ersten Haushaltsfolgejahres		Planungsdaten des zweiten Haushaltsfolgejahres		Planungsdaten der weiteren Haushaltsjahre bis zum Abschluss der Maßnahme		Gesamtein-/ -auszahlungen	
					Neuer Haushalts- ansatz	Veränderung gegenüber dem bisherigen Haushalts- ansatz	Neuer Haushalts- ansatz	Veränderung gegenüber dem bisherigen Haushalts- ansatz	Neuer Haushalts- ansatz	Veränderung gegenüber dem bisherigen Haushalts- ansatz	Neuer Haushalts- ansatz	Veränderung gegenüber dem bisherigen Haushalts- ansatz	Neuer Haushalts- ansatz	Veränderung gegenüber dem bisherigen Haushalts- ansatz	Neuer Haushalts- ansatz	Veränderung gegenüber dem bisherigen Haushalts- ansatz
					2022	2023	2024	2025	2026	2027	2028	2029	2030	2031	2032	2033
					1	2	3	4	5	6	7	8	9	10	11	12
					in €	in €	in €	in €	in €	in €	in €	in €	in €	in €	in €	in €
19	+	Einzahlungen aus Investitionszuwendungen	0,00	0	12.500	12.500	0	0	0	0	0	0	0	0,00	12.500	12.500
		68170000 Anzahlungen auf Sonderposten zum Anlagevermögen	0,00	0	12.500	12.500	0	0	0	0	0	0	0	0,00	12.500	12.500
24	=	Summe der Einzahlungen aus Investitionstätigkeit	0,00	0	12.500	12.500	0	0	0	0	0	0	0	0,00	12.500	12.500
25	-	Auszahlungen für Anlagevermögen	0,00	0	15.600	15.600	0	0	0	0	0	0	0	0,00	15.600	15.600
		78590960 Auszahlungen für Anlagen im Bau	0,00	0	15.600	15.600	0	0	0	0	0	0	0	0,00	15.600	15.600
28	=	Summe der Auszahlungen aus Investitionstätigkeit	0,00	0	15.600	15.600	0	0	0	0	0	0	0	0,00	15.600	15.600
		darunter:														
		neu veranschlagte Verpflichtungsermächtigungen	----	----	----	----	----	----	0	0	0	----	----	0,00	0	0
		78590960 Auszahlungen für Anlagen im Bau	----	----	----	----	----	----	0	0	0	----	----	0,00	0	0
29	=	Saldo aus den Ein- und Auszahlungen aus Investitionstätigkeit	0,00	0	-3.100	-3.100	0	0	0	0	0	0	0	0,00	-3.100	-3.100

# Investitionsübersicht 2024 / 2025

1. Nachtragshaushalt  
Gemeinde: 20 Gemeinde Borrentin

Seite : 6  
Datum: 15.10.2024  
Uhrzeit: 09:31:06

Hauptproduktbereich 3 Soziales und Jugend  
Produktbereich 36 Kinder-, Jugend- und Familienhilfe  
Produktgruppe 366 Einrichtungen der Kinder- und Jugendarbeit  
Produkt 36600 Spielplätze  
Projekt SP LH Spielplatz Lindenhof

Nr.	Einzahlungs- und Auszahlungsarten (gemäß § 4 Absatz 6 GemHVO-Doppik)		Ergebnisse bis einschließlich des Haushalts- vorvorjahres	Ansätze des Haushalts- vorjahres einschl. Nachträge	Ansatz des ersten Haushaltsjahres		Ansatz des zweiten Haushaltsjahres		Planungsdaten des ersten Haushaltsfolgejahres		Planungsdaten des zweiten Haushaltsfolgejahres		Planungsdaten der weiteren Haushaltsjahre bis zum Abschluss der Maßnahme		Gesamtein-/ -auszahlungen	
					Neuer Haushalts- ansatz	Veränderung gegenüber dem bisherigen Haushalts- ansatz	Neuer Haushalts- ansatz	Veränderung gegenüber dem bisherigen Haushalts- ansatz	Neuer Haushalts- ansatz	Veränderung gegenüber dem bisherigen Haushalts- ansatz	Neuer Haushalts- ansatz	Veränderung gegenüber dem bisherigen Haushalts- ansatz	Neuer Haushalts- ansatz	Veränderung gegenüber dem bisherigen Haushalts- ansatz	Neuer Haushalts- ansatz	Veränderung gegenüber dem bisherigen Haushalts- ansatz
					2024	2024	2025	2025	2026	2026	2027	2027				
					1	2	3	4	5	6	7	8	9	10	11	12
					in €	in €	in €	in €	in €	in €	in €	in €	in €	in €	in €	in €
19	+	Einzahlungen aus Investitionszuwendungen	0,00	0	1.500	1.500	0	0	0	0	0	0	0	0,00	1.500	1.500
		68170000 Anzahlungen auf Sonderposten zum Anlagevermögen	0,00	0	1.500	1.500	0	0	0	0	0	0	0	0,00	1.500	1.500
24	=	Summe der Einzahlungen aus Investitionstätigkeit	0,00	0	1.500	1.500	0	0	0	0	0	0	0	0,00	1.500	1.500
25	-	Auszahlungen für Anlagevermögen	0,00	0	0	-3.000	0	0	0	0	0	0	0	0,00	0	-3.000
		78590960 Auszahlungen für Anlagen im Bau	0,00	0	0	-3.000	0	0	0	0	0	0	0	0,00	0	-3.000
28	=	Summe der Auszahlungen aus Investitionstätigkeit	0,00	0	0	-3.000	0	0	0	0	0	0	0	0,00	0	-3.000
		darunter:														
		neu veranschlagte Verpflichtungsermächtigungen	----	----	----	----	----	----	0	0	0	----	----	0,00	0	0
		78590960 Auszahlungen für Anlagen im Bau	----	----	----	----	----	----	0	0	0	----	----	0,00	0	0
29	=	Saldo aus den Ein- und Auszahlungen aus Investitionstätigkeit	0,00	0	1.500	4.500	0	0	0	0	0	0	0	0,00	1.500	4.500

# Investitionsübersicht 2024 / 2025

1. Nachtragshaushalt  
Gemeinde: 20 Gemeinde Borrentin

Seite : 7  
Datum: 15.10.2024  
Uhrzeit: 09:31:06

Hauptproduktbereich 3 Soziales und Jugend  
Produktbereich 36 Kinder-, Jugend- und Familienhilfe  
Produktgruppe 366 Einrichtungen der Kinder- und Jugendarbeit  
Produkt 36600 Spielplätze  
Projekt SP Pentz Spielplatz Pentz

Nr.	Einzahlungs- und Auszahlungsarten (gemäß § 4 Absatz 6 GemHVO-Doppik)		Ergebnisse bis einschließlich des Haushalts- vorvorjahres	Ansätze des Haushalts- vorjahres einschl. Nachträge	Ansatz des ersten Haushaltsjahres		Ansatz des zweiten Haushaltsjahres		Planungsdaten des ersten Haushaltsfolgejahres		Planungsdaten des zweiten Haushaltsfolgejahres		Planungsdaten der weiteren Haushaltsjahre bis zum Abschluss der Maßnahme		Gesamtein-/ -auszahlungen	
					Neuer Haushalts- ansatz	Veränderung gegenüber dem bisherigen Haushalts- ansatz	Neuer Haushalts- ansatz	Veränderung gegenüber dem bisherigen Haushalts- ansatz	Neuer Haushalts- ansatz	Veränderung gegenüber dem bisherigen Haushalts- ansatz	Neuer Haushalts- ansatz	Veränderung gegenüber dem bisherigen Haushalts- ansatz	Neuer Haushalts- ansatz	Veränderung gegenüber dem bisherigen Haushalts- ansatz	Neuer Haushalts- ansatz	Veränderung gegenüber dem bisherigen Haushalts- ansatz
					2024	2024	2025	2025	2026	2026	2027	2027				
					1	2	3	4	5	6	7	8	9	10	11	12
					in €	in €	in €	in €	in €	in €	in €	in €	in €	in €	in €	in €
19	+	Einzahlungen aus Investitionszuwendungen	0,00	0	12.500	12.500	0	0	0	0	0	0	0	0	0,00	12.500
		68170000 Anzahlungen auf Sonderposten zum Anlagevermögen	0,00	0	12.500	12.500	0	0	0	0	0	0	0	0	0,00	12.500
24	=	Summe der Einzahlungen aus Investitionstätigkeit	0,00	0	12.500	12.500	0	0	0	0	0	0	0	0	0,00	12.500
25	-	Auszahlungen für Anlagevermögen	0,00	0	15.600	12.600	0	0	0	0	0	0	0	0	0,00	15.600
		78590960 Auszahlungen für Anlagen im Bau	0,00	0	15.600	12.600	0	0	0	0	0	0	0	0	0,00	15.600
28	=	Summe der Auszahlungen aus Investitionstätigkeit	0,00	0	15.600	12.600	0	0	0	0	0	0	0	0	0,00	15.600
		darunter:														
		neu veranschlagte Verpflichtungsermächtigungen	----	----	----	----	----	----	0	0	0	----	----	0,00	0	0
		78590960 Auszahlungen für Anlagen im Bau	----	----	----	----	----	----	0	0	0	----	----	0,00	0	0
29	=	Saldo aus den Ein- und Auszahlungen aus Investitionstätigkeit	0,00	0	-3.100	-100	0	0	0	0	0	0	0	0,00	-3.100	-100

# Investitionsübersicht 2024 / 2025

1. Nachtragshaushalt  
Gemeinde: 20 Gemeinde Borrentin

Seite : 8  
Datum: 15.10.2024  
Uhrzeit: 09:31:06

Hauptproduktbereich 3 Soziales und Jugend  
Produktbereich 36 Kinder-, Jugend- und Familienhilfe  
Produktgruppe 366 Einrichtungen der Kinder- und Jugendarbeit  
Produkt 36600 Spielplätze  
Projekt SP WW Spielplatz Wolkwitz

Nr.	Einzahlungs- und Auszahlungsarten (gemäß § 4 Absatz 6 GemHVO-Doppik)		Ergebnisse bis einschließlich des Haushalts- vorvorjahres	Ansätze des Haushalts- vorjahres einschl. Nachträge	Ansatz des ersten Haushaltsjahres		Ansatz des zweiten Haushaltsjahres		Planungsdaten des ersten Haushaltsfolgejahres		Planungsdaten des zweiten Haushaltsfolgejahres		Planungsdaten der weiteren Haushaltsjahre bis zum Abschluss der Maßnahme		Gesamtein-/ -auszahlungen	
					Neuer Haushalts- ansatz	Veränderung gegenüber dem bisherigen Haushalts- ansatz	Neuer Haushalts- ansatz	Veränderung gegenüber dem bisherigen Haushalts- ansatz	Neuer Haushalts- ansatz	Veränderung gegenüber dem bisherigen Haushalts- ansatz	Neuer Haushalts- ansatz	Veränderung gegenüber dem bisherigen Haushalts- ansatz	Neuer Haushalts- ansatz	Veränderung gegenüber dem bisherigen Haushalts- ansatz	Neuer Haushalts- ansatz	Veränderung gegenüber dem bisherigen Haushalts- ansatz
					2024	2024	2025	2025	2026	2026	2027	2027				
					1	2	3	4	5	6	7	8	9	10	11	12
					in €	in €	in €	in €	in €	in €	in €	in €	in €	in €	in €	in €
19	+	Einzahlungen aus Investitionszuwendungen	0,00	0	12.500	12.500	0	0	0	0	0	0	0	0,00	12.500	12.500
		68170000 Anzahlungen auf Sonderposten zum Anlagevermögen	0,00	0	12.500	12.500	0	0	0	0	0	0	0	0,00	12.500	12.500
24	=	Summe der Einzahlungen aus Investitionstätigkeit	0,00	0	12.500	12.500	0	0	0	0	0	0	0	0,00	12.500	12.500
25	-	Auszahlungen für Anlagevermögen	0,00	0	15.600	15.600	0	0	0	0	0	0	0	0,00	15.600	15.600
		78590960 Auszahlungen für Anlagen im Bau	0,00	0	15.600	15.600	0	0	0	0	0	0	0	0,00	15.600	15.600
28	=	Summe der Auszahlungen aus Investitionstätigkeit	0,00	0	15.600	15.600	0	0	0	0	0	0	0	0,00	15.600	15.600
		darunter:														
		neu veranschlagte Verpflichtungsermächtigungen	----	----	----	----	----	----	0	0	0	----	----	0,00	0	0
		78590960 Auszahlungen für Anlagen im Bau	----	----	----	----	----	----	0	0	0	----	----	0,00	0	0
29	=	Saldo aus den Ein- und Auszahlungen aus Investitionstätigkeit	0,00	0	-3.100	-3.100	0	0	0	0	0	0	0	0,00	-3.100	-3.100

# Investitionsübersicht 2024 / 2025

1. Nachtragshaushalt  
Gemeinde: 20 Gemeinde Borrentin

Seite : 9  
Datum: 15.10.2024  
Uhrzeit: 09:31:06

Hauptproduktbereich 5 Gestaltung Umwelt  
Produktbereich 54 Verkehrsflächen und -anlagen, ÖPVN  
Produktgruppe 541 Gemeindestraßen  
Produkt 54100 Gemeindestraßen  
Ohne Projektzuordnung

Nr.	Einzahlungs- und Auszahlungsarten (gemäß § 4 Absatz 6 GemHVO-Doppik)		Ergebnisse bis einschließlich des Haushalts- vorvorjahres	Ansätze des Haushalts- vorjahres einschl. Nachträge	Ansatz des ersten Haushaltsjahres		Ansatz des zweiten Haushaltsjahres		Planungsdaten des ersten Haushaltsfolgejahres		Planungsdaten des zweiten Haushaltsfolgejahres		Planungsdaten der weiteren Haushaltsjahre bis zum Abschluss der Maßnahme		Gesamtein-/ -auszahlungen	
					Neuer Haushalts- ansatz	Veränderung gegenüber dem bisherigen Haushalts- ansatz	Neuer Haushalts- ansatz	Veränderung gegenüber dem bisherigen Haushalts- ansatz	Neuer Haushalts- ansatz	Veränderung gegenüber dem bisherigen Haushalts- ansatz	Neuer Haushalts- ansatz	Veränderung gegenüber dem bisherigen Haushalts- ansatz	Neuer Haushalts- ansatz	Veränderung gegenüber dem bisherigen Haushalts- ansatz	Neuer Haushalts- ansatz	Veränderung gegenüber dem bisherigen Haushalts- ansatz
					2024	2024	2025	2025	2026	2026	2027	2027			2024	2024
					1	2	3	4	5	6	7	8	9	10	11	12
					in €	in €	in €	in €	in €	in €	in €	in €	in €	in €	in €	in €
20	+	Einzahlungen aus Beiträgen und ähnlichen Entgelten	110.738,77	37.000	36.600	0	36.600	0	36.600	0	36.600	0	0	0,00	294.138	0
21	+	Einzahlungen aus Anlagevermögen	532,38	0	0	0	0	0	0	0	0	0	0	0,00	532	0
24	=	Summe der Einzahlungen aus Investitionstätigkeit	111.271,15	37.000	36.600	0	36.600	0	36.600	0	36.600	0	0	0,00	294.671	0
25	-	Auszahlungen für Anlagevermögen	711,00	0	0	0	0	0	0	0	0	0	0	0,00	711	0
28	=	Summe der Auszahlungen aus Investitionstätigkeit	711,00	0	0	0	0	0	0	0	0	0	0	0,00	711	0
		darunter:														
29	=	Saldo aus den Ein- und Auszahlungen aus Investitionstätigkeit	110.560,15	37.000	36.600	0	36.600	0	36.600	0	36.600	0	0	0,00	293.960	0

Investitionsübersicht 2024 / 2025

1. Nachtragshaushalt  
Gemeinde: 20 Gemeinde Borrentin

Hauptproduktbereich 5 Gestaltung Umwelt  
Produktbereich 54 Verkehrsflächen und -anlagen, ÖPVN  
Produktgruppe 541 Gemeindestraßen  
Produkt 54100 Gemeindestraßen  
Projekt BW Buswender und Bushäuschen

Nr.	Einzahlungs- und Auszahlungsarten (gemäß § 4 Absatz 6 GemHVO-Doppik)		Ergebnisse bis einschließlich des Haushalts- vorvorjahres	Ansätze des Haushalts- vorjahres einschl. Nachträge	Ansatz des ersten Haushaltsjahres		Ansatz des zweiten Haushaltsjahres		Planungsdaten des ersten Haushaltsfolgejahres		Planungsdaten des zweiten Haushaltsfolgejahres		Planungsdaten der weiteren Haushaltsjahre bis zum Abschluss der Maßnahme		Gesamtein-/ -auszahlungen	
					Neuer Haushalts- ansatz	Veränderung gegenüber dem bisherigen Haushalts- ansatz	Neuer Haushalts- ansatz	Veränderung gegenüber dem bisherigen Haushalts- ansatz	Neuer Haushalts- ansatz	Veränderung gegenüber dem bisherigen Haushalts- ansatz	Neuer Haushalts- ansatz	Veränderung gegenüber dem bisherigen Haushalts- ansatz	Neuer Haushalts- ansatz	Veränderung gegenüber dem bisherigen Haushalts- ansatz	Neuer Haushalts- ansatz	Veränderung gegenüber dem bisherigen Haushalts- ansatz
					2024	2024	2025	2025	2026	2026	2027	2027				
					3	4	5	6	7	8	9	10	11	12	13	14
					in €	in €	in €	in €	in €	in €	in €	in €	in €	in €	in €	in €
19	+	Einzahlungen aus Investitionszuwendungen	0,00	0	146.300	146.300	0	0	0	0	0	0	0	0,00	146.300	146.300
		68170000 Anzahlungen auf Sonderposten zum Anlagevermögen	0,00	0	146.300	146.300	0	0	0	0	0	0	0	0,00	146.300	146.300
24	=	Summe der Einzahlungen aus Investitionstätigkeit	0,00	0	146.300	146.300	0	0	0	0	0	0	0	0,00	146.300	146.300
25	-	Auszahlungen für Anlagevermögen	0,00	50.000	225.200	151.200	0	0	0	0	0	0	0	0,00	275.200	151.200
		78590960 Auszahlungen für Anlagen im Bau	0,00	50.000	225.200	151.200	0	0	0	0	0	0	0	0,00	275.200	151.200
28	=	Summe der Auszahlungen aus Investitionstätigkeit	0,00	50.000	225.200	151.200	0	0	0	0	0	0	0	0,00	275.200	151.200
		darunter:														
		neu veranschlagte Verpflichtungsermächtigungen	-----	-----	-----	-----	-----	-----	0	0	0	-----	-----	0,00	0	0
		78590960 Auszahlungen für Anlagen im Bau	-----	-----	-----	-----	-----	-----	0	0	0	-----	-----	0,00	0	0
29	=	Saldo aus den Ein- und Auszahlungen aus Investitionstätigkeit	0,00	-50.000	-78.900	-4.900	0	0	0	0	0	0	0	0,00	-128.900	-4.900



Investitionsübersicht 2024 / 2025

1. Nachtragshaushalt  
Gemeinde: 20 Gemeinde Borrentin

Hauptproduktbereich 5 Gestaltung Umwelt  
Produktbereich 54 Verkehrsflächen und -anlagen, ÖPVN  
Produktgruppe 541 Gemeindestraßen  
Produkt 54100 Gemeindestraßen  
Projekt PP Parkplatz Arztpraxis

Nr.	Einzahlungs- und Auszahlungsarten (gemäß § 4 Absatz 6 GemHVO-Doppik)		Ergebnisse bis einschließlich des Haushalts- vorvorjahres	Ansätze des Haushalts- vorjahres einschl. Nachträge	Ansatz des ersten Haushaltsjahres		Ansatz des zweiten Haushaltsjahres		Planungsdaten des ersten Haushaltsfolgejahres		Planungsdaten des zweiten Haushaltsfolgejahres		Planungsdaten der weiteren Haushaltsjahre bis zum Abschluss der Maßnahme		Gesamtein-/ -auszahlungen	
					Neuer Haushalts- ansatz	Veränderung gegenüber dem bisherigen Haushalts- ansatz	Neuer Haushalts- ansatz	Veränderung gegenüber dem bisherigen Haushalts- ansatz	Neuer Haushalts- ansatz	Veränderung gegenüber dem bisherigen Haushalts- ansatz	Neuer Haushalts- ansatz	Veränderung gegenüber dem bisherigen Haushalts- ansatz	Neuer Haushalts- ansatz	Veränderung gegenüber dem bisherigen Haushalts- ansatz	Neuer Haushalts- ansatz	Veränderung gegenüber dem bisherigen Haushalts- ansatz
					2022	2023	2024	2024	2025	2025	2026	2026	2027	2027	2027	2027
					1	2	3	4	5	6	7	8	9	10	11	12
					in €	in €	in €	in €	in €	in €	in €	in €	in €	in €	in €	in €
25	-	Auszahlungen für Anlagevermögen	0,00	0	20.000	20.000	0	0	0	0	0	0	0	0	0,00	20.000
		78590960 Auszahlungen für Anlagen im Bau	0,00	0	20.000	20.000	0	0	0	0	0	0	0	0	0,00	20.000
28	=	Summe der Auszahlungen aus Investitionstätigkeit	0,00	0	20.000	20.000	0	0	0	0	0	0	0	0	0,00	20.000
		darunter:														
		neu veranschlagte Verpflichtungsermächtigungen	----	----	----	----	----	----	0	0	0	----	----	0,00	0	0
		78590960 Auszahlungen für Anlagen im Bau	----	----	----	----	----	----	0	0	0	----	----	0,00	0	0
29	=	Saldo aus den Ein- und Auszahlungen aus Investitionstätigkeit	0,00	0	-20.000	-20.000	0	0	0	0	0	0	0	0,00	-20.000	-20.000

# Investitionsübersicht 2024 / 2025

1. Nachtragshaushalt  
Gemeinde: 20 Gemeinde Borrentin

Seite : 12  
Datum: 15.10.2024  
Uhrzeit: 09:31:06

Hauptproduktbereich 5 Gestaltung Umwelt  
Produktbereich 54 Verkehrsflächen und -anlagen, ÖPVN  
Produktgruppe 544 Bundesstraßen  
Produkt 54400 Bundesstraßen  
Projekt RW Radweg an der B194

Nr.	Einzahlungs- und Auszahlungsarten (gemäß § 4 Absatz 6 GemHVO-Doppik)		Ergebnisse bis einschließlich des Haushalts- vorvorjahres	Ansätze des Haushalts- vorjahres einschl. Nachträge	Ansatz des ersten Haushaltsjahres		Ansatz des zweiten Haushaltsjahres		Planungsdaten des ersten Haushaltsfolgejahres		Planungsdaten des zweiten Haushaltsfolgejahres		Planungsdaten der weiteren Haushaltsjahre bis zum Abschluss der Maßnahme		Gesamtein-/ -auszahlungen	
					Neuer Haushalts- ansatz	Veränderung gegenüber dem bisherigen Haushalts- ansatz	Neuer Haushalts- ansatz	Veränderung gegenüber dem bisherigen Haushalts- ansatz	Neuer Haushalts- ansatz	Veränderung gegenüber dem bisherigen Haushalts- ansatz	Neuer Haushalts- ansatz	Veränderung gegenüber dem bisherigen Haushalts- ansatz	Neuer Haushalts- ansatz	Veränderung gegenüber dem bisherigen Haushalts- ansatz	Neuer Haushalts- ansatz	Veränderung gegenüber dem bisherigen Haushalts- ansatz
					2022	2023	2024	2024	2025	2025	2026	2026	2027	2027	2027	2027
					1	2	3	4	5	6	7	8	9	10	11	12
					in €	in €	in €	in €	in €	in €	in €	in €	in €	in €	in €	in €
25	-	Auszahlungen für Anlagevermögen	0,00	0	0	-20.000	0	0	0	0	0	0	0	0	0,00	0
		78590960 Auszahlungen für Anlagen im Bau	0,00	0	0	-20.000	0	0	0	0	0	0	0	0	0,00	0
28	=	Summe der Auszahlungen aus Investitionstätigkeit	0,00	0	0	-20.000	0	0	0	0	0	0	0	0	0,00	0
		darunter:														
		neu veranschlagte Verpflichtungsermächtigungen	----	----	----	----	----	----	0	0	0	----	----	0,00	0	0
		78590960 Auszahlungen für Anlagen im Bau	----	----	----	----	----	----	0	0	0	----	----	0,00	0	0
29	=	Saldo aus den Ein- und Auszahlungen aus Investitionstätigkeit	0,00	0	0	20.000	0	0	0	0	0	0	0	0,00	0	20.000

Hauptproduktbereich	5	Gestaltung Umwelt
Produktbereich	54	Verkehrsflächen und -anlagen, ÖPVN
Produktgruppe	544	Bundesstraßen
Produkt	54400	Bundesstraßen
Projekt	SB Metsch	Straßenbeleuchtung Metschow

Nr.	Einzahlungs- und Auszahlungsarten (gemäß § 4 Absatz 6 GemHVO-Doppik)		Ergebnisse bis einschließlich des Haushalts- vorvorjahres	Ansätze des Haushalts- vorjahres einschl. Nachträge	Ansatz des ersten Haushaltsjahres		Ansatz des zweiten Haushaltsjahres		Planungsdaten des ersten Haushaltsfolgejahres		Planungsdaten des zweiten Haushaltsfolgejahres		Planungsdaten der weiteren Haushaltsjahre bis zum Abschluss der Maßnahme		Gesamtein-/ -auszahlungen			
					Neuer Haushalts- ansatz	Veränderung gegenüber dem bisherigen Haushalts- ansatz	Neuer Haushalts- ansatz	Veränderung gegenüber dem bisherigen Haushalts- ansatz	Neuer Haushalts- ansatz	Veränderung gegenüber dem bisherigen Haushalts- ansatz	Neuer Haushalts- ansatz	Veränderung gegenüber dem bisherigen Haushalts- ansatz	Neuer Haushalts- ansatz	Veränderung gegenüber dem bisherigen Haushalts- ansatz	Neuer Haushalts- ansatz	Veränderung gegenüber dem bisherigen Haushalts- ansatz		
					2022	2023	2024	2024	2025	2025	2026	2026	2027	2027				
					1	2	3	4	5	6	7	8	9	10	11	12	13	14
					in €	in €	in €	in €	in €	in €	in €	in €	in €	in €	in €	in €	in €	in €
25	-	Auszahlungen für Anlagevermögen	0,00	0	10.000	10.000	0	0	0	0	0	0	0	0,00	10.000	10.000		
		78590960 Auszahlungen für Anlagen im Bau	0,00	0	10.000	10.000	0	0	0	0	0	0	0	0,00	10.000	10.000		
28	=	Summe der Auszahlungen aus Investitionstätigkeit	0,00	0	10.000	10.000	0	0	0	0	0	0	0	0,00	10.000	10.000		
		darunter:																
		neu veranschlagte Verpflichtungsermächtigungen	----	----	----	----	----	0	0	0	----	----	0,00	0	0	0		
		78590960 Auszahlungen für Anlagen im Bau	----	----	----	----	----	0	0	0	----	----	0,00	0	0	0		
29	=	Saldo aus den Ein- und Auszahlungen aus Investitionstätigkeit	0,00	0	-10.000	-10.000	0	0	0	0	0	0	0	0,00	-10.000	-10.000		

# Investitionsübersicht 2024 / 2025

1. Nachtragshaushalt  
Gemeinde: 20 Gemeinde Borrentin

Seite : 14  
Datum: 15.10.2024  
Uhrzeit: 09:31:06

Hauptproduktbereich 6 Zentrale Finanzleistungen  
Produktbereich 61 Allgemeine Finanzwirtschaft  
Produktgruppe 611 Steuern, allgemeine Zuweisungen, allgemeine Umlagen  
Produkt 61100 Steuern, Allgemeine Zuweisungen, allgemeine Umlagen  
Ohne Projektzuordnung

Nr.	Einzahlungs- und Auszahlungsarten (gemäß § 4 Absatz 6 GemHVO-Doppik)		Ergebnisse bis einschließlich des Haushalts- vorvorjahres	Ansätze des Haushalts- vorjahres einschl. Nachträge	Ansatz des ersten Haushaltsjahres		Ansatz des zweiten Haushaltsjahres		Planungsdaten des ersten Haushaltsfolgejahres		Planungsdaten des zweiten Haushaltsfolgejahres		Planungsdaten der weiteren Haushaltsjahre bis zum Abschluss der Maßnahme		Gesamtein-/ -auszahlungen	
					Neuer Haushalts- ansatz	Veränderung gegenüber dem bisherigen Haushalts- ansatz	Neuer Haushalts- ansatz	Veränderung gegenüber dem bisherigen Haushalts- ansatz	Neuer Haushalts- ansatz	Veränderung gegenüber dem bisherigen Haushalts- ansatz	Neuer Haushalts- ansatz	Veränderung gegenüber dem bisherigen Haushalts- ansatz	Neuer Haushalts- ansatz	Veränderung gegenüber dem bisherigen Haushalts- ansatz	Neuer Haushalts- ansatz	Veränderung gegenüber dem bisherigen Haushalts- ansatz
					2024	2024	2025	2025	2026	2026	2027	2027			13	14
					in €	in €	in €	in €	in €	in €	in €	in €	in €	in €	in €	in €
19	+	Einzahlungen aus Investitionszuwendungen	350.643,09	56.400	39.700	-1.100	39.700	-1.100	39.700	-1.100	39.700	-1.100	39.700	39700,00	605.543	35.300
		68142000 Investitionszuwendungen vom Land	350.643,09	56.400	39.700	-1.100	39.700	-1.100	39.700	-1.100	39.700	-1.100	39.700	39700,00	605.543	35.300
24	=	Summe der Einzahlungen aus Investitionstätigkeit	350.643,09	56.400	39.700	-1.100	39.700	-1.100	39.700	-1.100	39.700	-1.100	39.700	39700,00	605.543	35.300
		darunter:														
29	=	Saldo aus den Ein- und Auszahlungen aus Investitionstätigkeit	350.643,09	56.400	39.700	-1.100	39.700	-1.100	39.700	-1.100	39.700	-1.100	39.700	39700,00	605.543	35.300

**Nachtragshaushaltssatzung der Gemeinde Borrentin  
für die Haushaltsjahre 2024 und 2025**

Aufgrund des § 45 i.V.m. §§ 47,48 der Kommunalverfassung (KV M-V) wird nach Beschluss  
der Gemeindevertretung vom 28.10.2024 und nach Genehmigung der Rechtsaufsichtsbehörde  
folgende Nachtragshaushaltssatzung erlassen:

**§ 1  
Ergebnis- und Finanzhaushalt**

Mit dem Nachtragshaushaltsplan für das Haushaltsjahr 2024 und 2025 werden

1. im Ergebnishaushalt		2024	2024	2025	2025
		von bisher	auf	von bisher	auf
		EUR	EUR	EUR	EUR
der Gesamtbetrag der Erträge		1.544.300 €	1.533.700 €	1.431.600 €	1.475.200 €
der Gesamtbetrag der Aufwendungen		1.864.000 €	1.862.700 €	1.841.700 €	1.935.200 €
das Jahresergebnis nach Veränderung der Rücklagen		-186.800 €	-206.800 €	-369.300 €	-417.600 €

2. im Finanzhaushalt		2024	2024	2025	2025
		von bisher	auf	von bisher	auf
		EUR	EUR	EUR	EUR
a.)	der Gesamtbetrag der laufenden Einzahlungen	1.453.800 €	1.443.200 €	1.341.100 €	1.384.700 €
	der Gesamtbetrag der laufenden Auszahlungen <sup>2</sup>	1.741.400 €	1.740.100 €	1.720.700 €	1.814.200 €
	der jahresbezogene Saldo der laufenden Ein- und Auszahlungen	-287.600 €	-296.900 €	-379.600 €	-429.500 €

		2024	2024	2025	2025
		von bisher	auf	von bisher	auf
		EUR	EUR	EUR	EUR
b.)	der Gesamtbetrag der Einzahlungen aus der Investitionstätigkeit	77.400 €	261.600 €	77.400 €	856.300 €
	der Gesamtbetrag der Auszahlungen aus der Investitionstätigkeit	339.400 €	401.000 €	0 €	1.939.400 €
	der Saldo der Ein- und Auszahlungen aus der Investitionstätigkeit	-262.000 €	-139.400 €	77.400 €	-1.083.100 €

festgesetzt.

**§ 2  
Kredite für Investitionen und Investitionsförderungsmaßnahmen**

		2024	2024	2025	2025
		von bisher	auf	von bisher	auf
Kredite zur Finanzierung von Investitionen und Investitionsförderungsmaßnahmen werden veranschlagt in Höhe von		0 €	0 €	0 €	1.082.100 €

**§ 3  
Verpflichtungsermächtigungen**

Verpflichtungsermächtigungen werden nicht veranschlagt.

**§ 4  
Kassenkredite**

	2024	2025
Der Höchstbetrag der Kassenkredite wird festgesetzt auf	144.300 €	138.400 €

**§ 5  
Hebesätze**

Die Hebesätze für die Realsteuern werden wie folgt festgesetzt:

	2024	2025
1. Grundsteuer		
a.) für die land- und forstwirtschaftlichen Flächen (Grundsteuer A)	323 v.H.	323 v.H.
b.) für die Grundstücke (Grundsteuer B)	427 v.H.	427 v.H.
2. Gewerbesteuer	381 v.H.	381 v.H.

**§ 6**  
**Stellen gemäß Stellenplan ( VzÄ: Vollzeitäquivalente)**

Die Gesamtzahl der im Nachtragsstellenplan ausgewiesenen Stellen beträgt	2024	2025
	<b>0,0675</b>	<b>0,0675</b>

**§ 7**  
**Weitere Vorschriften**

Die Aufwendungen für die bilanziellen Abschreibungen werden nach § 14 Abs.2 GemHVO-Doppik für gegenseitig deckungsfähig erklärt.

Die Personal und Versorgungsaufwendungen, die Aufwendungen für ehrenamtlich Tätige, die Aufwendungen für die Unterhaltung der Grundstücke, Außenanlagen, Gebäude und Gebäudeeinrichtungen, die Aufwendungen für Fahrzeugunterhaltung, die Aufwendungen für Wasser, Abwasser und Abfall werden nach § 14 Abs. 2 GemHVO-Doppik über den gesamten Haushalt der Gemeinde für gegenseitig deckungsfähig erklärt, analog gilt das für die hiermit im Zusammenhang stehenden Auszahlungen.

Innerhalb eines Teilhaushaltes werden die Ansätze für Auszahlungen aus Investitionstätigkeit entsprechend § 14 Abs. 3 GemHVO-Doppik für gegenseitig deckungsfähig erklärt.

Ansätze für laufende Aufwendungen werden gemäß § 14 Abs. Abs. 4 GemHVO-Doppik innerhalb eines Teilhaushaltes für einseitig deckungsfähig zu Gunsten der investiven Auszahlungen erklärt. Ab einem Investitions- oder Sanierungsvolumen von mehr als 10.000 € je Maßnahme hat ein Wirtschaftlichkeitsvergleich gemäß § 9 Abs.1 GemHVO-Doppik zu erfolgen!

Die Ansätze für ordentliche Auszahlungen eines Teilhaushaltes sind nach § 15 Abs.1 GemHVO-Doppik bis zum Ende des folgenden Haushaltsjahres verfügbar, soweit die korrespondierenden Ansätze für ordentliche Aufwendungen im Haushaltsjahr nicht in Anspruch genommen werden.

**§ 8**  
**Festlegungen von Wertgrenzen für eine Nachtragspflicht**

Für die Erforderlichkeit einer Nachtragshaushaltssatzung werden gemäß § 48 Kommunalverfassung M-V folgende Wertgrenzen festgesetzt:

1. Im Sinne des § 48 Abs. 2 Nr.1 KV M-V gilt:

- a) ein Jahresfehlbetrag als erheblich, wenn er 10 v. H. der Erträge/Einzahlungen überschreitet;
- b) die Erhöhung eines bereits ausgewiesenen Jahresfehlbetrages um 10. v. H. als erheblich.

2. Im Sinne des § 48 Abs. 2 Nr. 2 KV M-V sind

Mehraufwendungen/Mehrauszahlungen als erheblich anzusehen, wenn Sie im Einzelfall 10 v. H. der Gesamtaufwendungen/Gesamtauszahlungen des Haushaltsjahres übersteigen.

3. Im Sinne des § 48 Abs. 3 Nr. 1 KV M-V gilt:

wenn bisher nicht veranschlagte Auszahlungen für Investitionen oder Investitionsförderungsmaßnahmen sowie unabweisbare Aufwendungen und Auszahlungen für Instandsetzungsmaßnahmen an Bauten und Anlagen in Höhe von mehr als 10.000 € geleistet werden sollen.

**Sperrvermerk:**

Die folgenden Haushaltsansätze bleiben bis zur Vorlage der verbindlichen Zuwendungsbescheide bzw. der Zusicherung durch den Fördermittelgeber gem. § 38 VwVfG M-V gesperrt:

				2024	2025
12600	09600000	FFW01			780.000 €
12600	23310000	FFW01			780.000 €
36600	09600000	SP GZ		12.500 €	
36600	09600000	SP WW		12.500 €	
36600	09600000	SP Pentz		12.500 €	
36600	23310000	SP GZ		12.500 €	
36600	23310000	SP WW		12.500 €	
36600	23310000	SP Pentz		12.500 €	
54100	09600000	BW		146.300 €	
54100	23310000	BW		146.300 €	

**Nachrichtliche Angaben:**

Durch den Nachtragsplan ändert sich

	2024	2024	2025	2025
	von bisher	auf voraussichtlich	von bisher	auf voraussichtlich
1. zum Ergebnishaushalt das Ergebnis zum 31. Dezember des Haushaltsjahres	71.164 €	-209.826 €	-298.135 €	-627.426 €

	von bisher	auf voraussichtlich	von bisher	auf voraussichtlich
2. zum Finanzhaushalt der Saldo der laufenden Ein- und Auszahlungen zum 31. Dezember des Haushaltsjahres	97.209 €	87.909 €	-282.390 €	-341.591 €

	von bisher	auf voraussichtlich	von bisher	auf voraussichtlich
3. zum Eigenkapital der Stand des Eigenkapitals zum 31. Dezember des Haushaltsjahres	3.413.856 €	3.314.580 €	3.044.556 €	2.673.080 €

Borrentin, den \_\_\_\_\_

Siegel

\_\_\_\_\_  
Bürgermeister

## Vorbericht zum Nachtragshaushalt 2024/2025 der Gemeinde Borrentin

Die Gemeinde Borrentin hat für 2024/2025 eine Doppelhaushaltssatzung beschlossen. Gem. § 48 Absatz 1 KV M-V kann die Haushaltssatzung bis zum Ablauf des Haushaltsjahres durch eine Nachtragshaushaltssatzung geändert werden.

### Grundsätzliches

Die Haushaltsgliederung basiert auf der Darstellung von Produkten, die zu Produktgruppen und dann zu Produktbereichen zusammengefasst werden.

Insgesamt weist das Produktbuch der Gemeinde 30 Produkte aus. :

Nr.	Bezeichnung		
11100	Verwaltungssteuerung	54000	Konzessionsabgaben
11104	Gremien	54100	Gemeindestraßen
11401	Zentrales Grundstücks- und Gebäudemanagement	54200	Kreisstraßen
11402	Gemeindewohnungen	54400	Bundesstraßen
12100	Wahlen	55100	Park- und Grünflächen
12200	Ordnungsangelegenheiten	55200	Öffentliche Gewässer, wasserbauliche Anlagen, Gewässerschutz (WBV)
12600	Gemeindefeuerwehr	55201	gemeindeeigene Teiche
21100	Grundschulen	55300	gemeindeeigene Friedhöfe
21500	Regionalschulen	55500	Land- und Forstwirtschaft
28100	Heimat- und sonstige Kulturpflege	57100	Sachkostenzuschüsse für AGH/AGH-Stützpunkt
33100	Rentnerbetreuung	57302	Gutshaus Pentz
36100	Kindereinrichtungen / Tagesmütter	57303	Gemeindehäuser Lindenhof4a, Metschow 3a, Borrentin 32,Wolkwitz,
36600	Einrichtungen der Kinder- und Jugendarbeit/Jugendclub/Spielplätze	61100	Steuern, Allgemeine Zuweisungen, Allgemeine Umlagen
42100	Förderung des Sports	61200	Sonstige allgemeine Finanzwirtschaft
42401	Sportplatz Pentz inkl. Sportlerheim	62600	Beteiligung, Anteile und Wertpapiere des Anlagevermögens

Die Einheitskasse wird über das Amt Demmin-Land geführt. Die Gemeinden öffnen gegenüber dem Amt Demmin-Land eine Forderung des Geldbestandes, da kein eigenes Konto für die Gemeinde besteht.

Folgende Teilhaushalte (THH) wurden gebildet:

THH	Bezeichnung	Produkte der THH	Verantwortlicher Leiter
1	Verwaltungssteuerung	11100	LVB
2	Amt für Zentrale Dienste und Finanzen	11104,36100, 54000 55200, 55500,57100	LVB
3	Amt für Bau- und Ordnungs-angelegenheiten	11401,11402,12100,12200,12600 21100,21500,28100,33100 36600,42100,42401,55100 54100,54200,54400, 55201,55300,57302,57303	Leiter des Bau- und Ordnungsamtes
4	Finanzwirtschaft	61100,61200,62600	LVB

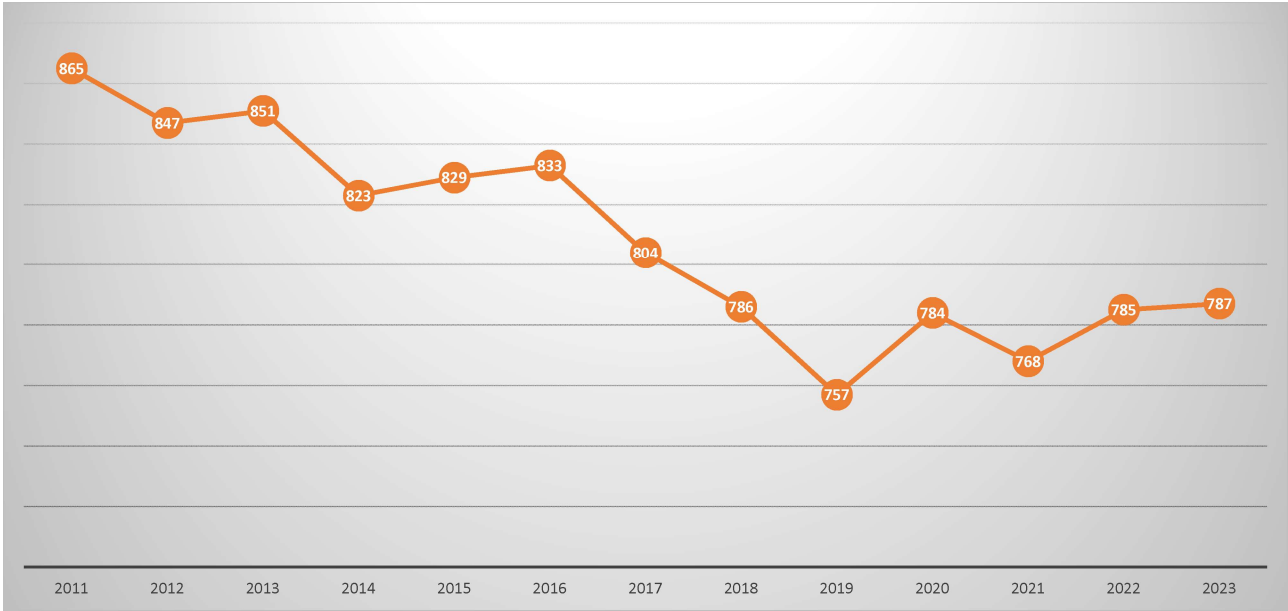
Somit ist jedes Produkt in einem Teilhaushalt enthalten ( § 4 GemHVO-Doppik).



Entwicklung der Einwohnerzahl ( lt. Statistischem Landesamt M-V / Planungsgrundlagen)

per 31.12.

2011	865
2012	847
2013	851
2014	823
2015	829
2016	833
2017	804
2018	786
2019	757
2020	784
2021	768
2022	785
2023	787



**Aufstellung der Positionen für den Nachtragshaushalt**

In der nachfolgenden Tabelle sind ausschließlich die betroffenen Produkte und Sachkonten für den Nachtragshaushalt aufgeführt und wie sich diese auf den gesamten Ansatz des Sachkontos auswirken.

Produkt	Sachkonto	Bezeichnung Produktsachkonto	Planansatz 2024	Neuer Planansatz	Veränderung	Bemerkung	2025	Neuer Planansatz	Veränderung	Bemerkung
11104	56930000	Repräsentationen	1.000 €	2.000,00 €	1.000,00 €		1.000,00 €	2.000,00 €	1.000,00 €	
11401	52310000	Unterhaltung der Grundstücke, Außenanlagen, Gebäude	32.600 €	2.600,00 €	- 30.000,00 €		32.600 €	2.600,00 €	- 30.000,00 €	
11402	52310000	Unterhaltung der Grundstücke, Außenanlagen, Gebäude	58.000 €	75.000,00 €	17.000,00 €		37.000,00 €	117.000,00 €	80.000,00 €	
12600	09600000	Anlagen im Bau- Projekt FFW 01 Bau Feuerwehrhaus	230.400 €	- €	- 230.400,00 €		0,00 €	1.939.400,00 €	1.939.400,00 €	Haushaltssperre i.H.v. 780.000 € bis zur Vorlage eines Zuwendungs- bescheides
12600	23310000	Anzahlungen auf Sonderposten- Projekt FFW 01 Bau Feuerwehrhaus	0 €	- €	- €		0,00 €	780.000,00 €	780.000,00 €	Haushaltssperre bis zur Vorlage eines Zuwendungs- bescheides
12600	09600000	Anlagen im Bau- Projekt FFW 05 Kauf FFW- Auto gebraucht	-	75.000,00	75.000,00 €		0,00 €	0,00 €	0,00 €	
12600	09600000	Anlagen im Bau- Projekt FFW 06 Container Sanitäranlagen Gnevezow	-	15.000,00	15.000,00 €		0,00 €	0,00 €	0,00 €	
12600	52310000	Unterhaltung der Grundstücke, Außenanlagen, Gebäude	15.000,00	15.000,00	- €		2.000,00 €	15.000,00 €	13.000,00 €	
28100	54159000	Zuweisungen und Zuschüsse für laufende Zwecke an den sonstigen privaten Bereich	2.000,00	3.000,00	1.000,00 €		2.000,00 €	3.000,00 €	1.000,00 €	
36600	52310000	Unterhaltung der Grundstücke, Außenanlagen, Gebäude	4.600,00	7.600,00	3.000,00 €		4.600,00 €	4.600,00 €	0,00 €	
36600	09600000	Anlagen im Bau-Projekt SP GZ Bau Spielplatz Gnevezow	-	15.600,00	15.600,00 €		0,00 €	0,00 €	0,00 €	Haushaltssperre i.H.v. 12.500 € bis zur Vorlage eines Zuwendungs- bescheides
36600	09600000	Anlagen im Bau-Projekt SP WW Bau Spielplatz Wolkwitz	-	15.600,00	15.600,00 €		0,00 €	0,00 €	0,00 €	Haushaltssperre i.H.v. 12.500 € bis zur Vorlage eines Zuwendungs- bescheides
36600	09600000	Anlagen im Bau-Projekt SP Pentz Bau Spielplatz Pentz	-	15.600,00	15.600,00 €		0,00 €	0,00 €	0,00 €	Haushaltssperre i.H.v. 12.500 € bis zur Vorlage eines Zuwendungs- bescheides
36600	23310000	Anzahlungen auf Sonderposten- Projekt Spielplatz Lindenhof	-	1.500,00	1.500,00 €		0,00 €	0,00 €	0,00 €	

36600	23310000	Anzahlungen auf Sonderposten- Projekt Spielplatz Pentz	-	12.500,00	12.500,00 €	0,00 €	0,00 €	0,00 €	Haushaltssperre bis zur Vorlage eines Zuwendungs- bescheides
36600	23310000	Anzahlungen auf Sonderposten- Projekt Spielplatz Wolkwitz	-	12.500,00	12.500,00 €	0,00 €	0,00 €	0,00 €	Haushaltssperre bis zur Vorlage eines Zuwendungs- bescheides
36600	23310000	Anzahlungen auf Sonderposten- Projekt Spielplatz Gnevezow	-	12.500,00	12.500,00 €	0,00 €	0,00 €	0,00 €	Haushaltssperre bis zur Vorlage eines Zuwendungs- bescheides
54100	09600000	Anlagen im Bau-Projekt Buswender	74.000,00	225.200,00	151.200,00 €	0,00 €	0,00 €	0,00 €	Haushaltssperre i.H.v. 146.300 € bis zur Vorlage eines Zuwendungs- bescheides
54100	23310000	Anzahlungen auf Sonderposten-Projekt Buswender	-	146.300,00	146.300,00 €	0,00 €	0,00 €	0,00 €	Haushaltssperre bis zur Vorlage eines Zuwendungs- bescheides
54100	52330000	Unterhaltung des Infrastrukturvermögens - Straßenbeleuchtung	9.500,00	9.500,00	- €	4.500,00 €	22.500,00 €	18.000,00 €	
54100	52330000	Unterhaltung des Infrastrukturvermögens - Straßenunterhaltung	46.300,00	63.800,00	17.500,00 €	42.800,00 €	42.800,00 €	0,00 €	
54400	09600000	Anlagen im Bau-Anteil Planungskosten Radweg	20.000,00	-	- 20.000,00 €	0,00 €	0,00 €	0,00 €	
54400	09600000	Anlagen im Bau- Straßenbeleuchtung Metschow	-	10.000,00		0,00 €	0,00 €	0,00 €	
54400	52330000	Unterhaltung des Infrastrukturvermögens	24.000,00	16.500,00	- 7.500,00 €	16.500,00 €	24.000,00 €	7.500,00 €	
55200	43200000	Benutzungsgebühren Wasser- und Bodenverband	84.000,00	98.000,00	14.000,00 €	90.000,00 €	98.000,00 €	8.000,00 €	
55500	44110000	Mieten und Pachten	5.000,00	5.800,00	800,00 €	5.000,00 €	5.800,00 €	800,00 €	
57303	52310000	Unterhaltung der Grundstücke, Außenanlagen, Gebäude	5.400,00	400,00	- 5.000,00 €	3.000,00 €	5.400,00 €	2.400,00 €	
61100	40110000	Grundsteuer A	55.500,00	59.600,00	4.100,00 €	55.500,00 €	59.600,00 €	4.100,00 €	
61100	40120000	Grundsteuer B	68.000,00	69.200,00	1.200,00 €	68.000,00 €	69.200,00 €	1.200,00 €	
61100	41620000	Allgemeine Umlagen von Gemeindeverbänden	45.100,00	42.300,00	- 2.800,00 €	0,00 €	34.000,00 €	34.000,00 €	
61100	54422000	Allgemeine Umlagen an das Amt	229.300,00	229.700,00	400,00 €	241.400,00 €	241.200,00 €	-200,00 €	
61200	47151000	Zinserträge von inländischen Banken	400,00	1.500,00	1.100,00 €	400,00 €	1.500,00 €	1.100,00 €	
61100	20120000	Zweckgebundene Kapitalrücklage aus investiv gebundenen Zuweisungen	40.800,00	39.700,00	- 1.100,00 €	40.800,00 €	39.700,00 €	-1.100,00 €	
61100	40210000	Gemeindeanteil an der Einkommenssteuer	221.900,00	217.100,00	- 4.800,00 €	239.400,00 €	234.200,00 €	-5.200,00 €	
61100	40220000	Gemeindeanteil an der Umsatzsteuer	20.700,00	20.500,00	- 200,00 €	21.400,00 €	21.000,00 €	-400,00 €	
61100	411110000	Schlüsselzuweisungen vom Land	342.000,00	318.000,00	- 24.000,00 €	220.000,00 €	220.000,00 €	0,00 €	
12600	50100000	Entschädigung ehrenamtlich Tätige	5.500,00	6.800,00	1.300,00 €	6.000,00 €	6.800,00 €		

### Erläuterungen Nachträge

Aufgrund der bereits getätigten Ausgaben für Repräsentationen ist ein Mehrbedarf festgestellt worden, sodass der Haushaltsansatz in beiden Planjahren von 1.000 € auf 2.000 € erhöht worden ist.

Unter 11401.52310000 ist ursprünglich in beiden Planjahren 30.000 € für mögliche Abrisskosten gemeindlicher Immobilien eingeplant worden. Dies soll jedoch aufgrund anderer dringend notwendiger Projekte nicht in dieser Haushaltsplanung 2024/2025 durchgeführt werden.

Aufgrund des hohen Sanierungsbedarfes in den gemeindlichen Wohnungen wurden die Planansätze in beiden Planjahren unter 11402.52310000 deutlich erhöht.

Das Feuerwehrhaus Pentz ist in einem sehr schlechten Zustand, sodass bereits in diesem Jahr Sicherungsmaßnahmen getroffen werden mussten. Daher wird der Bau eines neuen Feuerwehrhauses weiter verfolgt. In der ursprünglichen Haushaltsplanung sind lediglich die Eigenmittel eingeplant worden. Nun liegen aktualisierte Kosten vor und die Fördermittel sollen ebenfalls eingeplant werden. Da die Fördermittel lediglich beantragt sind und noch kein Zuwendungsbescheid vorliegt, wird der Haushaltsansatz der Fördermittel unter 12600.23310000 FFW 01 bis zum Eingang eines Fördermittelbescheides mit einer Haushaltssperre versehen. Die eingeplanten Gesamtkosten i.H.v. 1.939.400 € werden in gleicher Höhe, d.h. mit 780.000 € gesperrt. Sodass der Eigenanteil für die Fördermittelbeantragung i.H.v. 1.159.400 € zur Verfügung stehen bleibt.

Da das derzeit aus den 70er Jahren bestehende Feuerwehrauto möglicherweise nicht mehr lange einsatztüchtig ist, soll nun ein gebrauchtes Tanklöschfahrzeug schnellstmöglich angeschafft werden. Hierfür sind 75.000 € vorgesehen.

Für den Standort der Feuerwehr in Gnevezow sollen für die Feuerwehrkameraden ein Container Zurverfügungstellung von Sanitäranlagen angeschafft werden. Die Kosten sollen sich dabei schätzungsweise auf 15.000 € belaufen.

Aufgrund der angesprochenen notwendigen Sicherungsmaßnahmen am Feuerwehrgebäude in Pentz konnten andere Unterhaltungsmaßnahmen in diesem Jahr nicht mehr realisiert werden. Diese wurden somit beim Haushaltsansatz in 2025 nochmals berücksichtigt und der ursprüngliche Haushaltsansatz von 2.000 € wurde in 2025 auf 15.000 € erhöht.

Aufgrund der bereits getätigten Ausgaben für Kunst und Kultur ist ein Mehrbedarf festgestellt worden, sodass der Haushaltsansatz von 2.000 € auf 3.000 € in jedem Planjahr erhöht worden ist.

Da an den bestehenden Spielplätzen einige Mängelbeseitigungen vorgenommen werden mussten, muss der Haushaltsansatz in 2024 von 4.600 € auf 7.600 € erhöht werden.

Für die Spielplätze in Gnevezow, Wolkwitz und Pentz sollen Fördermittel beantragt werden. Die mögliche Förderhöhe beträgt 12.500 €, sodass für jeden einzelnen Spielplatz die Fördermittel unter Sonderposten mit dem jeweiligen Projekt eingeplant wurden. Auch hier werden die Planansätze für die Fördermittel mit einer Haushaltssperre bis zur Vorlage eines Zuwendungsbescheides in Gänze gesperrt. Für die drei angesprochenen Spielplätze wurden gleichzeitig Gesamtkosten i.H.v. 15.600 € eingeplant. Diese Haushaltsansätze für die Ausgaben werden dann auch bis zur Vorlage der Fördermittelanträge i.H.v. 12.500 € gesperrt, sodass der Eigenanteil i.H.v. 3.100 € zur Verfügung steht. Für den Spielplatz in den Lindenhof sollen keine Fördermittel mehr beantragt werden, da die Instandsetzung im laufenden Jahr bereits vorgenommen worden ist. Die Gemeinde erhält dort jedoch eine Spende der Volksbank i.H.v. 1.500 €.

Für den Bau des Buswenders in Wolkwitz wurden bei der ursprünglichen Haushaltsplanung lediglich der Eigenanteil eingeplant. Auch hier müssen jedoch gem. § 8 Absatz 1 GemHVO-Doppik M-V i.V.m. § 46 Absatz 2 KV M-V alle Ein- und Auszahlungen in voller Höhe und getrennt voneinander veranschlagt werden. Dies spiegelt den Haushaltsgrundsatz der Vollständigkeit wieder. Daher werden für dieses Projekt nun die Gesamtkosten i.H.v. 225.200 € statt nur den Eigenanteil eingeplant. Auch die Fördermittel werden i.H.v. 146.300 € eingeplant. Diese werden wie auch bei den anderen Projekten, die mit Fördermitteln einhergehen, mit einer Haushaltssperre belegt, bis der Eingang eines Zuwendungsbescheides bestätigt worden ist. In der gleichen Höhe wird auch der Haushaltsansatz der Ausgaben gesperrt, damit bis zur Vorlage des Zuwendungsbescheides die Eigenmittel wieder zur Verfügung stehen.

Aufgrund von anderen prioritär eingestuften Projekten werden die anteiligen Planungskosten für den Radweg von 20.000 € auf 0,00 € gesetzt.

In dem Ortsteil Metschow werden 10.000 € für die Errichtung von 3 neuen Leuchten eingeplant.

In dem Ortsteil Borrentin wurde festgestellt, dass einige Arbeiten an den Kabeln der Straßenbeleuchtung notwendig sind. In 2024 konnten diese Arbeiten nicht mehr realisiert werden, sodass die hierfür vorgesehenen 7.500 € von 2024 nach 2025 umgeplant worden sind.

Auch in dem Ortsteil Lindenhof müssen Instandsetzungen an der Straßenbeleuchtung vorgenommen werden. Hier ist die Umrüstung von 11 Leuchten auf LED geplant. Dafür müssen 18.000 € in 2025 eingeplant werden.

Unter 54100.52330000- Straßenunterhaltung wurde der Planansatz in 2024 um 17.500 € erhöht, da die Regenentwässerung in Pentz instandgesetzt werden muss und erhöhte Kosten für die Entsorgung bei einem Arbeitseinsatz entstanden sind.

Die grün gekennzeichneten Planansätze stellen Mehrerträge bzw. Mehreinzahlungen dar. Besonders hervorzuheben ist dabei die neu eingeplante Spitzabrechnung in 2025 i.H.v. 34.000 €. Diese Zahlung stellt die Erstattung der zu viel gezahlten Amtsumlage aus dem Vorvorjahr, also 2023, dar. In 2024 hat sich diese etwas verringert.

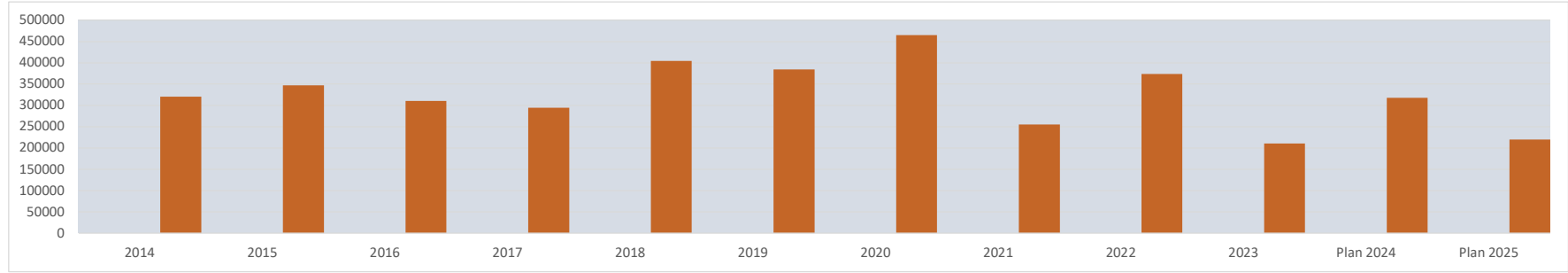
Die Zahlung aus investiv gebundenen Zuweisungen (Infrastrukturpauschale), die Gemeindeanteile an der Einkommens- und Umsatzsteuer und die Schlüsselzuweisungen haben sich verringert. Durch das Ergebnis des Zensus 2022 wurden die bislang vorläufig gezahlten Zuweisungen nach dem FAG M-V korrigiert.

Die Entschädigung des Wehrführers und dessen Stellvertreter sind an die derzeit gültige Entschädigungsverordnung angepasst worden.

**Entwicklung der Schlüsselzuweisungen :**

Ab 2020 wird der Familienleistungsausgleich (FMLA) über die Schlüsselzuweisungen (SZW) an die Kommunen ausgezahlt, so dass der Vergleich der reinen Schlüsselzuweisungen ohne Betrachtung des Familienleistungsausgleich's (FMLA) zu falschen Schlussfolgerungen führt. Nachfolgend sind entsprechend auch die Beträge für den Familienleistungsausgleich in den Vorjahren beim Vergleich eingeflossen:

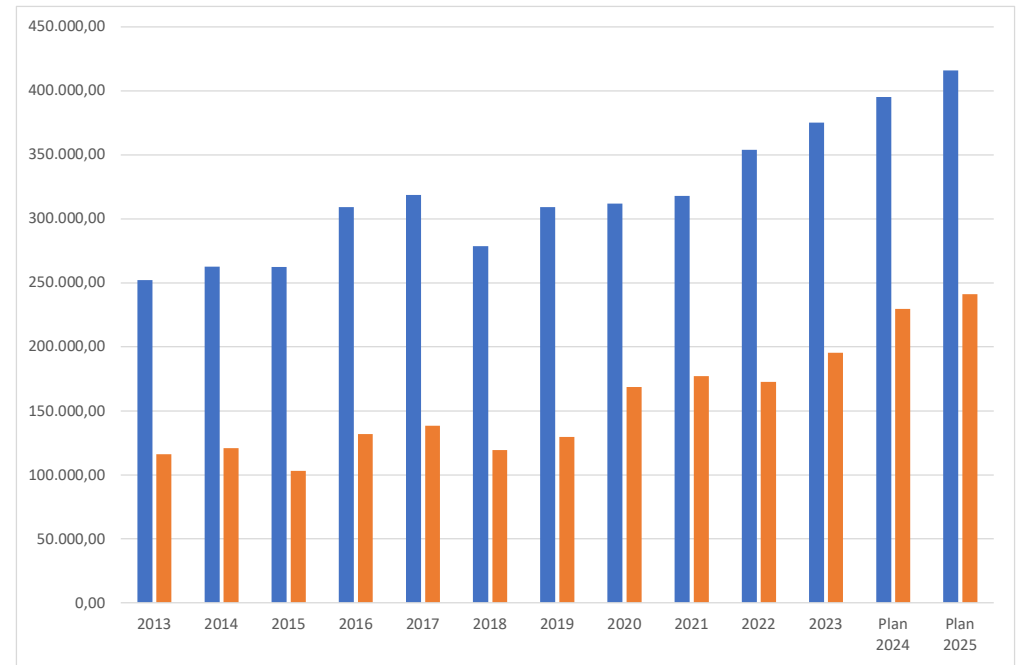
	investive Schl.zuweisg.	andere Schl.zuweisg.	Schl.zuwg. GESAMT	FMLA	Schl.zuwg. mit FMLA
2014	26.250,76	275.481,88	301.732,64 €	19.046,31	320.778,95 €
2015	28.292,04	296.903,99	325.196,03 €	22.166,68	347.362,71 €
2016	25.069,09	263.081,80	288.150,89 €	22.330,81	310.481,70 €
2017	23.595,30	247.615,22	271.210,52 €	23.472,30	294.682,82 €
2018	31.049,22	325.838,31	356.887,53 €	47.377,84	404.265,37 €
2019	29.396,04	308.489,46	337.885,50 €	46.552,55	384.438,05 €
2020	0	465.264,37	465.264,37 €	0	465.264,37 €
2021	0	255.454,81	255.455 €	0	255.454,81 €
2022	0	373.505,14	373.505 €	0	373.505,14 €
2023	0	210.928,99	210.929 €	0	210.928,99 €
Plan 2024	0	318.000	318.000 €	0	318.000 €
Plan 2025	0	220.000	220.000 €	0	220.000 €



Bei der Berechnung der Schlüsselzuweisungen hat die Steuerkraftmesszahl eine große Bedeutung. Um so höher diese ist, desto kleiner ist der Betrag der Schlüsselzuweisungen. Die Steuerkraftmesszahl wiederum wird um so höher, desto höher die Realsteuereinnahmen aus dem Vorjahr und desto niedriger die Hebesätze sind bzw. um so höher der Unterschied zu dem vom Land vorgegebenen Nivellierungshebesatz ist.

**Entwicklung der Kreis- und Amtsumlage:**

	Kreisumlage	Amtsumlage	GESAMT
2013	252.109,06	116.196,94	<b>368.306,00 €</b>
2014	262.648,46	120.957,48	<b>383.605,94 €</b>
2015	262.372,58	103.091,44	<b>365.464,02 €</b>
2016	309.292,42	131.899,88	<b>441.192,30 €</b>
2017	318.595,26	138.373,43	<b>456.968,69 €</b>
2018	278.589,69	119.437,70	<b>398.027,39 €</b>
2019	309.292,42	129.506,50	<b>438.798,92 €</b>
2020	311.958,46	168.672,67	<b>480.631,13 €</b>
2021	317.908,03	177.062,31	<b>494.970,34 €</b>
2022	353.908,88	172.680,52	<b>526.589 €</b>
2023	375.169,81	195.389,13	<b>570.559 €</b>
Plan 2024	395.200	229.700	<b>624.900 €</b>
Plan 2025	416.000	241.200	<b>657.200 €</b>



Ab 2020 werden den Gemeinden erstmalig durch die Spitzabrechnung des Vorvorjahres die zu viel gezahlte Amtsumlage erstattet bzw. mit der laufenden Amtsumlage verrechnet. Die Verrechnung ist also bei den Jahresergebnissen bei der jeweiligen Amtsumlage zu berücksichtigen, um die Entwicklung der Höhe der Amtsumlage beurteilen zu können.

Für Borrentin konnten also in 2020 noch 15.712,45 € verrechnet werden. Die Auswertung der Jahresrechnung 2019 hat einen zurück zu zahlenden Amtsumlagebetrag in 2021 in Höhe von 10.697,96 € ergeben. In 2022 wird laut vorläufiger Jahresrechnung der Gemeinde Borrentin ein Betrag in Höhe von 37.473,55 € erstattet. Auch in 2023 wurde die Korrektur der Amtsumlage aus dem Jahr 2021 verbucht. Hier hat sich eine Erstattung in Höhe von 28.494,87 € ergeben. Für das Haushaltsjahr 2024 wurde die Erstattung der Amtsumlage aus dem Jahr 2022 mit einer Höhe von 42.300 € berechnet. Für das Haushaltsjahr 2025 wird eine Spitzabrechnung i.H.v. 34.000 € erwartet.

**Einzeldarstellung der Investitionen :**

Bezeichnung der Maßnahme	2022	2023	2024	2025
	vorläufig	Plan	Plan	Plan
12600.08200000- Hochdrucklüfter, Atemschutzgeräte + Masken	0 €	0 €	9.000 €	0 €
12600.09600000 FFW05- Kauf FFW-Auto gebraucht	0 €	0 €	75.000 €	0 €
12600.09600000 FFW01- Bau Feuerwehrhaus	0 €	4.391,70 €	0 €	1.939.400 €
12600.09600000 FFW06- Container Sanitäranlagen Gnevezow	0 €	0 €	15.000 €	0 €
36600.09600000 SP GZ- Spielplatz Gnevezow	0 €	0 €	15.600 €	0 €
36600.09600000 SP Pentz	0 €	0 €	15.600 €	0 €
36600.09600000 SP WW- Spielplatz Wolkwitz	0 €	0 €	15.600 €	0 €
54100.09600000 BW- Buswender	0 €	0 €	225.200 €	0 €
54100.09600000 PP- Parkplatz Arztpraxis			20.000 €	
54400.09600000SB Metsch- Straßenbeleuchtung Metschow	0 €	0 €	10.000 €	
			401.000 €	1.939.400 €

**Fördermittel**

	2024	2025
12600.23310000 FFW01		780.000 €
36600.23310000 SP LH- Spielplatz Lindenhof	1.500 €	
36600.23310000 SP Pentz	12.500 €	
36600.23310000 SP WW	12.500 €	
36600.23310000 SP GZ	12.500 €	
54100.23310000 BW	146.300 €	
	185.300 €	780.000 €

**Entwicklung der Jahresergebnisse****Entwicklung Einzahlungen / Auszahlungen ( Finanzhaushalt)**

	2022	2023	2024	2025	2026	2027
	IST	Plan				
laufende Einzahlungen	1.179.819,37	1.018.578,94	1.443.200	1.384.700	1.468.700	1.468.900
laufende Auszahlungen	1.082.491,99	1.170.965,80	1.641.400	1.714.200	1.613.200	1.608.600
Einzahlungen aus Investitionstätigkeit	93.130,13	91.542,05	261.600	856.300	76.300	76.300
Auszahlungen aus Investitionstätigkeit	386,75	53.432,28	401.000	1.939.400	0	0
Einzahlungen aus Kreditaufnahmen	0,00	0,00	0	1.082.100		0
Auszahlungen Tilgung	100.211,85	83.699,97	98.700	100.000	97.000	95.900
Saldo der durchlaufenden Gelder	20.443,64	-53,10	0	0	0	0
Zu-und Abgang Geldbestand	69.415,27	-198.030,16	-436.300,00	-430.500,00	-165.200,00	-159.300,00
Ermächtigungen von 2023 zu 2024			-13.300,00			
Geldbestand 31.12./Plan Geldbestand ab 2024	1.078.075,85	880.045,69	430.445,69	-54,31	-165.254,31	-324.554,31

Der Geldbestand zum 31.12.2023 konnte mit 880.045,69 € ausgewiesen werden. Die Auszahlungen sind höher als die Einzahlungen, sodass ein Finanzmittelfehlbetrag in jedem Planjahr entsteht und der Finanzhaushalt nicht ausgeglichen ist. Aufgrund des Geldbestandes mit dem die Gemeinde in der Planung 2024/2025 jedoch beginnt, kann der Ausgleich in der Hinsicht erreicht werden, da die liquiden Mittel für den Ausgleich des Fehlbetrages in 2024 noch reichen. In 2025 ist aufgrund der hohen investiven Auszahlungen die Aufnahme eines Investitionskredites i.H.v. 1.082.100 € notwendig. Daher entsteht für den Nachtragshaushalt 2024/2025 eine Genehmigungspflicht. Im Finanzplanungszeitraum folgen weitere Finanzmittelfehlbeträge, sodass der Geldbestand in Gänze aufgebraucht ist. Damit ist die Gemeinde ab dem Jahr 2026 aus heutiger Sicht dort auch auf Kassenkredite angewiesen.

**Entwicklung Erträge / Aufwendungen ( Ergebnishaushalt)**

	2019	2020	2021	2022	2023	2024	2025	2026	2027
	IST	IST	vorläufiges IST			Plan	Plan	Plan	Plan
ordentliche Erträge	1.515.192,22	1.463.989,69	1.291.214,52	1.187.124,58	1.160.448,41	1.533.700	1.475.200	1.559.200	1.559.400
ordentliche Aufwendungen	1.335.190,04	1.371.144,79	1.269.987,97	1.059.128,79	1.177.826,65	1.862.700	1.935.200	1.834.200	1.829.500
Einstellung in Rücklagen	119.859,70	0	0	0,00		0	0	0	0
Entnahme aus Rücklagen	259.529,00	13.173,07	32.152,10	3.500,00	134.681,12	122.200	42.400	39.700	39.700
<b>JAHRESERGEBNIS</b>	<b>319.671,48</b>	<b>106.017,97</b>	<b>53.378,65</b>	<b>131.495,79</b>	<b>117.302,88</b>	<b>-206.800,00</b>	<b>-417.600,00</b>	<b>-235.300,00</b>	<b>-230.400,00</b>
<b>Ergebnisvortrag aus dem HH-Vorjahr</b>	<b>-425.689,45</b>	<b>-106.017,97</b>	<b>0,00</b>	<b>53.378,65</b>	<b>53.513,02</b>	<b>39.634,78</b>	<b>-167.165,22</b>	<b>-584.765,22</b>	<b>-820.065,22</b>
<b>fehlende zu buchende AfA und SoPo</b>				<b>131.361,42</b>	<b>131.181,12</b>				
<b>vorläufiges Jahresergebnis</b>	<b>-106.017,97</b>	<b>0,00</b>	<b>53.378,65</b>	<b>53.513,02</b>	<b>39.634,78</b>	<b>-167.165,22</b>	<b>-584.765,22</b>	<b>-820.065,22</b>	<b>-1.050.465,22</b>

Bei der Darstellung der Jahresergebnisse handelt es sich um vorläufige Zahlen. Der Jahresabschluss 2020 ist aufgestellt und das Jahr 2021 befindet sich in Bearbeitung, sodass dort nur noch die Buchung der fremdverwalteten Wohnungen und die Entnahme aus der zweckgebundenen Kapitalrücklage aussteht. Daher wurden die voraussichtlichen Abschreibungen und Auflösung der Sonderposten herausgearbeitet und somit ein vorläufiges Jahresergebnis ab 2022 errechnet. Dabei ist zu beachten, dass somit auch im Jahr 2022 und 2023 die Buchungen der fremdverwalteten Wohnungen und Entnahmen aus den Rücklagen noch ausstehen. Ab dem Jahr 2024 sind die Abschreibungen und Auflösungen der Sonderposten bereits im Planansatz der Erträge und Aufwendungen enthalten. Dabei wurden die Entnahmen aus den Rücklagen im Hinblick auf die Jahresergebnisse ebenfalls geplant. Bis einschließlich 2023 kann der Ausgleich des Ergebnishaushaltes dargestellt werden, wobei die Erstellung der Jahresabschlüsse vor allem im Hinblick auf die zu buchenden Angaben der Fremdverwaltung noch erhebliche Änderungen mit sich bringen wird. Ab dem Jahr 2024 kann der Ausgleich des Ergebnishaushaltes nicht mehr dargestellt werden.

	Plan 2024	Plan 2025
Kassenkreditaufnahme	144.300 €	138.400 €

Der Kassenkredit ist in 2024 und 2025 mit 10 % der laufenden Einzahlungen veranschlagt. Somit handelt es sich um einen genehmigungsfreien Betrag.



### Entwicklung des Eigenkapitals, der Infrastrukturpauschale und Rücklagen

#### Entwicklung Eigenkapital:

Die Jahresrechnungen sind bis einschließlich 2019 festgestellt. Das Jahr 2020 ist bereits aufgestellt und das Jahr 2021 ist in Bearbeitung. Dort erfolgte schon die Buchung einiger Rücklagen und die Buchungen der Abschreibungen und Auflösungen der Sonderposten. Somit ist der Jahresabschluss 2021 noch nicht ganz aufgestellt. In den folgenden Jahren handelt es sich um vorläufige Zahlen. Die geplanten Jahresergebnisse wurden daher an die noch ausstehenden Jahresabschlussbuchungen angepasst.

	2019	2020	2021	2022	2023	2024	2025	2026	2027
	IST	IST	vorläufig	vorläufig	vorläufig	vorläufig	vorläufig	vorläufig	vorläufig
<b>Eigenkapital</b>	<b>3.496.758,60 €</b>	<b>3.647.148,89 €</b>	<b>3.726.338,23 €</b>	<b>3.782.903,16 €</b>	<b>3.690.280,10 €</b>	<b>3.314.580,10 €</b>	<b>2.673.080,10 €</b>	<b>2.270.080,10 €</b>	<b>1.219.614,88 €</b>
<b>1. Kapitalrücklage</b>	<b>3.482.926,87 €</b>	<b>3.527.299,19 €</b>	<b>3.581.761,98 €</b>	<b>3.638.192,54 €</b>	<b>3.559.447,72 €</b>	<b>3.390.547,72 €</b>	<b>3.166.647,72 €</b>	<b>2.998.947,72 €</b>	<b>2.998.947,72 €</b>
<b>Allgemeine Kapitalrücklage</b>	<b>3.482.926,87 €</b>	<b>3.482.926,87 €</b>	<b>3.482.926,87 €</b>	<b>3.482.926,87 €</b>	<b>3.480.378,05 €</b>	<b>3.390.478,05 €</b>	<b>3.166.578,05 €</b>	<b>2.998.878,05 €</b>	<b>2.998.878,05 €</b>
<i>Einstellung</i>	0,00 €	0,00 €	0,00 €	0,00 €	0,00 €	0,00 €	0,00 €	0,00 €	0,00 €
<i>Entnahme</i>	-230.122,96 €	0,00 €	0,00 €	0,00 €	2.548,82 €	89.900,00 €	223.900,00 €	167.700,00 €	0,00 €
<b>Zweckgebundene Kapitalrücklage aus investiv geb. Zuweisungen</b>	<b>0,00 €</b>	<b>44.372,32 €</b>	<b>98.835,11 €</b>	<b>155.265,67 €</b>	<b>79.069,67 €</b>	<b>69,67 €</b>	<b>69,67 €</b>	<b>69,67 €</b>	<b>69,67 €</b>
<i>Einstellung</i>	0,00 €	57.545,39 €	54.462,79 €	56.430,56 €	54.985,12 €	39.700,00 €	39.700,00 €	39.700,00 €	39.700,00 €
<i>Entnahme</i>	0,00 €	13.173,07 €	0,00 €	0,00 €	131.181,12 €	118.700,00 €	39.700,00 €	39.700,00 €	39.700,00 €
<b>2. Zweckgebundene Ergebnismrücklagen</b>	<b>119.849,70 €</b>	<b>119.849,70 €</b>	<b>91.197,60 €</b>	<b>91.197,60 €</b>	<b>91.197,60 €</b>	<b>91.197,60 €</b>	<b>91.197,60 €</b>	<b>91.197,60 €</b>	<b>91.197,60 €</b>
FAG Rücklage	119.849,70 €	119.849,70 €	91.197,60 €	0,00 €	0,00 €	0,00 €	0,00 €	0,00 €	0,00 €
<b>3. Ergebnisvortrag</b>	<b>-425.689,45 €</b>	<b>-106.017,97 €</b>	<b>0,00 €</b>	<b>53.378,65 €</b>	<b>53.513,02 €</b>	<b>39.634,78 €</b>	<b>-167.165,22 €</b>	<b>-584.765,22 €</b>	<b>-820.065,22 €</b>
<b>4. Jahresüberschuss/ Jahresfehlbetrag</b>	<b>319.671,48 €</b>	<b>106.017,97 €</b>	<b>53.378,65 €</b>	<b>134,37 €</b>	<b>-13.878,24 €</b>	<b>-206.800,00 €</b>	<b>-417.600,00 €</b>	<b>-235.300,00 €</b>	<b>-1.050.465,22 €</b>

#### Entwicklung der zweckgeb. Kapitalrücklage aus investiv gebundenen Zuweisungen

Aufgrund des Wegfalls der investiven Schlüsselzuweisungen ab dem Jahr 2020, erfolgt im Rahmen des FAG eine Zuweisung in Form einer Infrastrukturpauschale. Die Höhe der Zuweisung ist abhängig von der Einwohnerzahl und der Finanzkraft der Gemeinde. Gem. § 23 FAG M-V erhalten die Gemeinden und Landkreise allgemeine Zuweisungen ausschließlich für Investitionen und Investitionsförderungsmaßnahmen sowie Instandhaltungsmaßnahmen. Diese stellen Kapitalzuschüsse dar. Gem. § 18 Absatz 4 GemHVO-Doppik M-V kann eine Entnahme der zweckgebundenen Kapitalrücklage aus investiv gebundenen Zuweisungen zur Deckung eines durch planmäßige Abschreibungen entstandenen Fehlbetrages vorgenommen werden.

Stand 01.01.2019	0,00	Rest:
Zugang 2019	29.396,04 €	29.396,04 €
Entnahme 2019	29.396,04 €	0,00 €
Zugang 2020	57.545,39 €	57.545,39 €
Entnahme 2020	13.173,07 €	44.372,32 €
Zugang 2021	54.462,79 €	98.835,11 €
Entnahme 2021	0,00 €	98.835,11 €
Zugang 2022	56.430,56 €	155.265,67 €
Entnahme 2022	0,00 €	155.265,67 €
Zugang 2023	54.985,12 €	210.250,79 €
Entnahme 2023	131.181,12 €	79.069,67 €
Zugang 2024	39.700,00 €	118.769,67 €
Entnahme 2024	118.700,00 €	69,67 €
Zugang 2025	39.700,00 €	39.769,67 €
Entnahme 2025	39.700,00 €	69,67 €
Zugang 2026	39.700,00 €	39.769,67 €
Entnahme 2026	39.700,00 €	69,67 €
Zugang 2027	39.700,00 €	39.769,67 €
Entnahme 2027	39.700,00 €	69,67 €
<b>Stand 31.12.2027</b>	<b>69,67 €</b>	

**Entwicklung der möglichen Entnahme aus der Allgemeinen Kapitalrücklage in Höhe des Saldo der laufenden Ein- und Auszahlungen per 01.01.2012:**

mögliche Entnahme / Saldo per 01.01.2012	230.122,96 €	
Stand 31.12.2019	0,00 €	

Da die Allgemeine Kapitalrücklage im Rahmen des Jahresabschlusses 2019 bereits vollständig zum Ausgleich der Ergebnisrechnung entnommen worden ist, steht diese Rücklage nun nicht mehr zur Verfügung.

**Entwicklung der Rücklage für Belastungen aus dem Kommunalen Finanzausgleich ( RL/FAG):**

Bei der Rücklage für Belastungen aus dem kommunalen Finanzausgleich handelt es sich gemäß § 37 Abs.6 GemHVO-Doppik um eine Pflichtrücklage.

Danach haben kreisangehörige Kommunen zum Ausgleich zukünftiger Umlageverpflichtungen nach dem Finanzausgleich sowie zum Zwecke der Vorsorge für **absehbare Mindereinnahmen** aus dem Finanzausgleich eine Rücklage zu bilden, sofern sich für das **Haushaltsfolgejahr** aufgrund des §12 FAG M-V eine Steuerkraftmesszahl ergibt, die den Durchschnitt der beiden Haushaltsvorjahre wesentlich übersteigt.

Die Rücklage ist aufzulösen, soweit ihr Zweck entfallen ist. Wesentlich übersteigt heißt:

Wenn die Steuerkraft der Gemeinde zum Durchschnitt der zwei vorangegangenen HH-Jahre um mehr als 30 % gestiegen ist.

Stand 01.01.2014	0,00 €	Rest:
Zuführung/ Entnahme 2014	44.167,62 €	44.167,62 €
Zuführung/ Entnahme 2015	55.885,05 €	100.052,67 €
Zuführung/ Entnahme 2016	0,00 €	100.052,67 €
Zuführung/ Entnahme 2017	-100.052,67 €	0,00 €
Zuführung/ Entnahme 2018	0,00 €	0,00 €
Zuführung/ Entnahme 2019	119.849,70 €	119.849,70 €
Zuführung/ Entnahme 2020	0,00 €	
<b>Entnahme 2021</b>	<b>119.849,70 €</b>	
<b>Zuführung 2021</b>	<b>91.197,60 €</b>	
<b>Stand 31.12.2021</b>	<b>91.197,60 €</b>	

**Entwicklung der Kapitalrücklage für Kompensationsmaßnahmen**

In der Gemeinde Borrentin sind Baumpflanzungen (als Ausgleichsmaßnahme für Windkraftanlagen in Ganschendorf) erfolgt. (Ebenso in Sommersdorf.)

Hier wurde vertraglich vereinbart, dass neben der Baumpflanzung und Anwachspflege auch zusätzlich Geld für spätere Pflegemaßnahmen gezahlt wird (Borrentin 16.700 €, Sommersdorf 13.500€). Das Geld war mit Vertragsschluss fällig (2015 bzw. 2016). Dafür hatten wir seinerzeit für 54100.20190000 eine sonstige zweckgebundene Kapitalrücklage für Baumpflege eingerichtet.

Von diesem Geld sollen zukünftige Pflegeschnitte an diesen Bäumen bezahlt werden. Vermutlich ist dies jetzt schon mal erforderlich (Erziehungsschnitt, Lichtraumprofil). Dazu sind Unterlagen auch bei Herrn Thurau / SB Bäume.

Originalverträge bei Matthias Fischer in der Grundstücksakte.

	20190001	
Stand 01.01.2016	0,00 €	Rest:
Zugang 2016	16.700,00 €	16.700,00 €
Veränderung 2017	0,00 €	16.700,00 €
Veränderung 2018	0,00 €	16.700,00 €
Veränderung 2019	0,00 €	16.700,00 €
Veränderung 2020	0,00 €	16.700,00 €
Veränderung 2021	-3.500,00 €	13.200,00 €
Veränderung 2022	-3.500,00 €	9.700,00 €
Veränderung 2023	-3.500,00 €	6.200,00 €
Veränderung 2024	-3.500,00 €	2.700,00 €
Veränderung 2025	-2.700,00 €	0,00 €
<b>Stand 31.12.2025</b>	<b>0,00 €</b>	

#### **Angaben zur Haushaltskonsolidierung**

Der Ergebnishaushalt kann lediglich bis einschließlich 2023 ausgeglichen werden. Danach werden sehr hohe negative Jahresergebnisse geplant, sodass der Ergebnishaushalt ab dem Jahr 2024 nicht mehr ausgeglichen ist. Die Auszahlungen sind höher als die Einzahlungen, sodass ein Finanzmittelfehlbetrag in jedem Planjahr entsteht und der Finanzhaushalt zunächst nicht ausgeglichen ist. Aufgrund des Geldbestandes mit dem die Gemeinde in der Planung 2024/2025 jedoch beginnt, kann der Ausgleich in der Hinsicht erreicht werden, da die liquiden Mittel für den Ausgleich des Fehlbetrages zumindest in 2024 ausreichen. Aufgrund der hohen investiven Ausgaben in 2025 ist die Aufnahme eines hohen Investitionskredite für das Jahr 2025 eingeplant worden. Danach ist der Geldbestand zum 31.12.2025 der Gemeinde zum heutigen Planungsstand aufgebraucht. Im Finanzplanungszeitraum reichen die liquiden Mittel ab 2026 nicht mehr aus. Hier bleibt die Haushaltsplanung 2026/2027 abzuwarten, inwiefern der Geldbestand sich bis dahin entwickelt hat. Ansonsten ist die Gemeinde dann mit der derzeitigen Planung ab 2026 auf einen Kassenkredit angewiesen.