

# Amt-Demmin-Land

## Beschlussvorlage für Amt Demmin-Land

öffentlich

## Beschlussfassung zur Haushaltssatzung für die Haushaltsjahre 2025/2026

<i>Federführend:</i> Amt für Zentrale Dienste und Finanzen	<i>Datum</i> 20.12.2024
<i>Bearbeitung:</i> Anne Baumann	<i>Vorlage-Nr.</i> VO/AA 19/24/025

<i>Beratungsfolge</i>	<i>Geplante Sitzungstermine</i>	<i>Ö / N</i>
Amtsausschuss Amt Demmin-Land (Entscheidung)	16.01.2025	Ö

### Sachverhalt

Gemäß Kommunalverfassung Mecklenburg-Vorpommern muss für jedes Haushaltsjahr eine Haushaltssatzung erlassen werden. Der Haushaltsplan ist Bestandteil der Haushaltssatzung und enthält alle im Haushaltsjahr für die Erfüllung der Aufgaben des Amtes voraussichtlich

1. anfallenden Erträge und Einzahlungen,
2. entstehenden Aufwendungen und Auszahlungen und
3. notwendigen Verpflichtungsermächtigungen.

Der Finanzausschuss hat in seiner Sitzung am 28.10.2024 den Haushaltsplanentwurf für 2025/2026 beraten und vorbereitet.

Nach dem Finanzausschusstermin kam es zu folgenden Änderungen der Haushaltsplanzahlen:

31500 Obdachlosenwohnung: Erhöhung der Kosten um 1.200 €

12200 Wohngelderstattung an die Stadt Demmin: Erhöhung um 31.000 € (2025) und 24.000 € (2026)

61100 Amtsumlage: Erhöhung um 18.800 € (2025) und 3.400 € (2025)

Es liegt keine Genehmigungspflicht vor.

Die vom Amtsausschuss beschlossene Haushaltssatzung mit den Anlagen ist vor ihrer öffentlichen Bekanntmachung mit dem Haushaltsplan und seinen Anlagen unverzüglich der Rechtsaufsichtsbehörde vorzulegen. Da die Haushaltssatzung keine genehmigungspflichtigen Bestandteile enthält, kann sie nach Beschlussfassung ausgefertigt und bekannt gemacht werden.

Der Finanzausschussvorsitz wird in der Sitzung mögliche Planungsänderungen vortragen und entsprechend dem Amtsausschuss empfehlen, die Haushaltssatzung für 2025/2026 mit den eingearbeiteten Änderungen zu beschließen.

### Beschlussvorschlag

Der Amtsausschuss beschließt die Haushaltssatzung des Amtes Demmin-Land für die Haushaltsjahre 2025/2026.

## Finanzielle Auswirkungen

### Anlage/n

1	19_Satzung_HH_2025_2026_ ( öffentlich )
2	19_Vorbericht_2025_2026_ ( öffentlich )
3	19_FH_2025_2026 ( öffentlich )
4	19_EH_2025_2026 ( öffentlich )
5	19_Amt_Stellenquerschnitt HHJ 2025 ( öffentlich )
6	19_Amt_Stellenquerschnitt HHJ 2026 ( öffentlich )
7	19_Investitionsübersicht_10b_HH2025_2026 ( öffentlich )
8	19_Teil-Ergebnishaushalt_2025_2026 ( öffentlich )
9	19_Teil-Finanzhaushalt_2025_2026 ( öffentlich )
10	19_Amt_Muster5b_liquideMittel_2025_ ( öffentlich )

## Haushaltssatzung des Amtes Demmin-Land für die Haushaltsjahre 2025/2026

Aufgrund des § 144 Abs.1 i.V.m. §§ 45 ff der Kommunalverfassung (KV M-V) wird nach Beschluss des Amtsausschusses vom 16.01.2025 und nach Vorlage bei der Rechtsaufsichtsbehörde folgende Haushaltssatzung erlassen:

### § 1 Ergebnis- und Finanzhaushalt

Der Haushaltsplan für die Haushaltsjahre 2025/2026 wird:

1. im Ergebnishaushalt auf

	2025	2026
einen Gesamtbetrag der Erträge von	2.975.800 €	2.963.000 €
einen Gesamtbetrag der Aufwendungen von	3.301.900 €	2.980.600 €
ein Jahresergebnis nach Veränderung der Rücklagen von	- 326.100 €	- 17.600 €

2. im Finanzhaushalt auf

a.) einen Gesamtbetrag der laufenden Einzahlungen von	2.932.500 €	2.919.700 €
einen Gesamtbetrag der laufenden Auszahlungen <sup>2</sup> von	3.237.400 €	2.916.700 €
einen jahresbezogenen Saldo der laufenden Ein- und Auszahlungen von	- 304.900 €	3.000 €

b.) einen Gesamtbetrag der Einzahlungen aus der Investitionstätigkeit von	- €	- €
einen Gesamtbetrag der Auszahlungen aus der Investitionstätigkeit von	12.000 €	3.000 €
einen Saldo der Ein- und Auszahlungen aus der Investitionstätigkeit von	- 12.000 €	- 3.000 €

festgesetzt.

<sup>2</sup> einschließlich Auszahlungen für die planmäßige Tilgung von Krediten für Investitionen und Investitionsförderungsmaßnahmen

### Kredite für Investitionen und Investitionsförderungsmaßnahmen

Kredite zur Finanzierung von Investitionen und Investitionsförderungsmaßnahmen werden nicht veranschlagt.

### § 3

#### Verpflichtungsermächtigungen

Verpflichtungsermächtigungen werden nicht veranschlagt.

### § 4

#### Kassenkredite

	2025	2026
Der Höchstbetrag der Kassenkredite wird festgesetzt auf	293.200 €	291.900 €

### § 5

#### Amtsumlage / Umlage für die Wohnungsverwaltung

1. Die Amtsumlage für das HH-Jahr 2025 wird auf 26,348 v.H. und für das HH-Jahr 2026 auf 26,258 v.H. der Umlagegrundlage festgesetzt.

2. Die Umlage der Kosten für die Wohnungsverwaltung wird im Verhältnis des Nutzens der beteiligten Gemeinden für 2023 und 2024 auf 24,03 € je Wohneinheit (WE) und Monat und für fremdverwaltete Wohnungen auf 2,79 € je WE und Monat festgesetzt.

**§ 6**  
**Stellen gemäß Stellenplan**

Die Gesamtzahl der im Stellenplan ausgewiesenen Stellen beträgt 2025 **27,2016** und 2026 **27,2016** Vollzeitäquivalente.

**§ 7**  
**Weitere Vorschriften**

1. Die Ansätze für ordentliche Auszahlungen sind einseitig deckungsfähig für Auszahlungen für Investitionen in den jeweiligen Teilhaushalten!
2. Ab einem Investitions- oder Sanierungsvolumen von mehr als 10.000 € je Maßnahme hat ein Wirtschaftlichkeitsvergleich gemäß § 9 Abs.1 GemHVO-Doppik zu erfolgen! Auszahlungen für Investitionen unterhalb dieser Erheblichkeitsgrenze gelten als geringfügig.
3. Ansätze für ordentliche Aufwendungen und ordentliche Auszahlungen aller Teilhaushalte werden gemäß § 15 Abs.1 GemHVO-Doppik für übertragbar erklärt.
4. Ein Nachtragshaushalt ist nicht erforderlich, sobald Aufwendungen oder Investitionen von geringer finanzieller Bedeutung sind. Im Sinne des § 48 Absatz 3 Nummer 1 der Kommunalverfassung M-V gelten unabweisbare Auszahlungen für Investitionen und Aufwendungen als geringfügig, wenn diese 25.000 € nicht übersteigen.

**Nachrichtliche Angaben:**

	<b>2025</b>	<b>2026</b>
<b>1. Zum Ergebnishaushalt</b>		
Das Ergebnis zum 31. Dezember des Haushaltsjahres beträgt voraussichtlich	- 80.185 €	- 97.785 €
<b>2. Zum Finanzhaushalt</b>		
Der Saldo der laufenden Ein- und Auszahlungen zum 31. Dezember des Haushaltsjahres beträgt voraussichtlich	357.619 €	360.619 €
<b>3. Zum Eigenkapital</b>		
Der Stand des Eigenkapitals zum 31. Dezember des Haushaltsjahres beträgt voraussichtlich	- 80.186 €	- 97.786 €

Demmin, den

Siegel

\_\_\_\_\_  
Amtsvorsteher

# Vorbericht zum Haushaltsplan 2025/2026 des Amtes Demmin-Land

## Inhalt:

1.	Allgemeines zum Amt Demmin-Land	1
1.1	Grundsätzliches	1
1.2	Einwohner	2
1.3	Amtsgröße	3
1.4	Gemeinden des Amtes	3
1.5	Schulen im Amtsbereich	3
1.6	Kindertagesstätten im Amtsbereich	4
1.7	Andere gemeindeeigene Einrichtungen	4
2.	Überblick über die Entwicklung der Haushaltswirtschaft	5
2.1	Darstellung des Haushaltsausgleichs	5
3.	Übersicht über die Entwicklung des Eigenkapitals im Finanzplanungszeitraum	7
4.	Erläuterung der Haushaltsansätze	7
4.1	Wichtige Erträge und Einzahlungen	7
4.2	Wichtige Aufwendungen und Auszahlungen	10
4.3	Übersicht über die Entwicklung der Investitionen und Investitionsfördermaßnahmen	12
4.4	Verbindlichkeiten	12
4.5	Sonstige finanzielle Verpflichtungen des Amtes	12
4.6	Entwicklung der Sonderposten	12
4.7	Entwicklung der Rückstellungen	13
4.8	Übersicht über freiwillige Leistungen	13

## 1. Allgemeines zum Amt Demmin-Land

### 1.1 Grundsätzliches

Das Amt Demmin-Land und die amtsangehörigen Gemeinden arbeiten seit dem 01.01.2012 nach den Regeln der doppelten Buchführung (Doppik). Im Mittelpunkt der doppischen Haushaltsbetrachtung stehen die Ergebnisse des Verwaltungshandelns. Die Haushaltsgliederung basiert auf der Darstellung von Produkten, die zu Produktgruppen und dann zu Produktbereichen zusammengefasst werden. An dieser Stelle werden alle Informationen, die vormals im kameralen System an verschiedenen Stellen abgebildet wurden, produktbezogen zusammengeführt.

Insgesamt weist das Produktbuch des Amtes 32 Produkte aus:

Produkt	Bezeichnung	Produkt	Bezeichnung
11101	Verwaltungssteuerung	28100	Heimat- und Kulturpflege
11104	Gremien	31500	Obdachlosenunterkunft
11109	Verwaltungsleitung	33100	Förderung der Wohlfahrtspflege
11200	Personal	36100	Förderung von Kindern in Tageseinrichtungen und Tagespflege
11300	Organisation	36600	Einrichtung der Kinder- und Jugendarbeit
11401	Gebäudemanagement	42100	Förderung des Sports
11402	Liegenschaften	51100	Räumliche Planungs- und Entwicklungsmaßnahmen
11405	Wohnungsverwaltung	52100	Bau- und Grundstücksordnung
11406	Versicherungen	54100	Gemeindestraßen
11600	Finanzen	55100	Öffentliches Grün (Campingplatz und Strand)
11900	Recht	55200	Öffentliche Gewässer, Wasserbauliche Anlagen
12100	Statistik und Wahlen	55201	Wasserwanderrastplatz
12200	Ordnungsangelegenheiten	55300	gemeindliches Friedhofs- und Bestattungswesen
12300	Verkehrsangelegenheiten	57500	Tourismusförderung
12600	Brandschutz	61100	Steuern, allgemeine Zuweisungen, allgemeine Umlagen
20100	sonstige Schulträgeraufgaben	61200	Sonstige allgemeine Finanzwirtschaft

Da über das Amt Demmin-Land die Einheitskasse geführt wird und die Gemeinden entsprechend gegenüber dem Amt in Höhe ihrer positiven bzw. negativen Geldbestände eine Forderung bzw. Verbindlichkeit aufmachen, wird für die Abwicklung dieser Bewegungen automatisch das Produkt: 61800: Einheitskasse genutzt.

Folgende Teilhaushalte (THH) wurden ab dem Haushaltsjahr 2012 gebildet:

THH	Bezeichnung	Produkte der THH	Verantwortlicher Leiter
1	Verwaltungssteuerung	11101,11104,11109,12100	leitender Verwaltungsbeamter
2	Amt für Zentrale Dienste und Finanzen	11200,11300,11402,11600,36100	Amt für Zentrale Dienste und Finanzen
3	Amt für Bau- und Ordnungsangelegenheiten	11401,11405,11406,11900,12200,12300,12600 20100,28100,31500,33100,36600,42100,51100 52100,54100,55100,55200,55201,55300,57500	Leiter des Bau- und Ordnungsamtes
4	Finanzwirtschaft	61100,61200	Amt für Zentrale Dienste und Finanzen

Somit ist jedes Produkt einem Teilhaushalt zugeordnet (§ 4 GemHVO-Doppik). Die Teilhaushalte sind der derzeitigen Organisationsstruktur des Amtes Demmin-Land angepasst.

### 1.2 Einwohner

Das Amt Demmin-Land hatte zum 31.12.2023 laut Orientierungsdaten insgesamt 6.576 Einwohner. Diese Zahl ist Ausgangspunkt für die Haushaltsplanung 2025/2026.

#### Entwicklung Einwohner

zum 31.12. d.J.	EW	+/- zum Vorj.	für HH-Planung
2004	8843		2006
2005	8695	-148	2007
2006	8557	-138	2008
2007	8372	-185	2009
2008	8191	-181	2010
2009	8039	-152	2011
2010	7948	-91	2012
2011	7759	-189	2013
2012	7389	-370	2014
2013	7353	-36	2015
2014	7216	-137	2016
2015	7211	-5	2017
2016	7046	-165	2018
2017	6950	-96	2019
2018	6815	-135	2020
2019	6783	-32	2021
2020	6877	94	2022
2021	6905	28	2023/24
2022	6906	1	2024
2023	6576	-330	2025

Durchschnitt/Jahr kumuliert -119  
-2267

Das Amt hat seit 2004 2.267 Einwohner verloren. Das sind im Jahr durchschnittlich -119 Einwohner.



Die Reduzierung der Einwohnerzahl von 2022 zu 2023 resultiert aus der Volkszählung 2022 (Zensus 2022), bei der eine registergestützte kombiniert mit einer stichprobenartigen Zählung der Einwohner, der Wohnungen und Gebäude durchgeführt wurde.

### 1.3 Amtsgröße

Amtsgröße	370,41 km <sup>2</sup>
Anzahl der amtsangehörigen Gemeinden	16

### 1.4 Gemeinden des Amtes

Dem Amt Demmin-Land gehören 16 Gemeinden mit 61 Ortsteilen an.

Gemeinde	EW 31.12.2023	Ortsteile
Beggerow	480	Beggerow, Johannenhöhe, Kaslin, Glendelin, Buschmühl, Gatschow
Borrentin	743	Borrentin, Schwichtenberg, Gnevezow, Moltzahn, Wolkwitz, Metschow, Lindenhof, Pentz
Hohenbollentin	102	Hohenbollentin
Hohenmockler	443	Hohenmockler, Sternfeld, Tentzerow, Peeselin, Hohenbrünzow, Strehlow
Kentzlin	185	Neu-Kentzlin, Alt-Kentzlin
Kletzin	657	Kletzin, Ückeritz, Quitzerow, Pensin
Lindenberg	198	Lindenberg, Hasseldorf, Krusemarkshagen
Meesiger	221	Meesiger (Gravelotte)
Nossendorf	636	Nossendorf, Volksdorf, Annenhof, Medrow, Toitz
Sarow	703	Sarow, Ganschendorf, Gehmkow, Törpin
Schönfeld	358	Schönfeld, Trittelwitz, Klenz
Siedenbrünzow	446	Siedenbrünzow, Vanselow, Eugenienberg, Leppin, Sanzkow, Zachariae
Sommersdorf	252	Sommersdorf, Neu-Sommersdorf
Utzedel	417	Utzedel, Dorotheenhof, Leistenow, Teusin, Roidin
Verchen	379	Verchen
Warrenzin	356	Warrenzin, Wolkow, Upost, Beestland
	<b>6.576</b>	

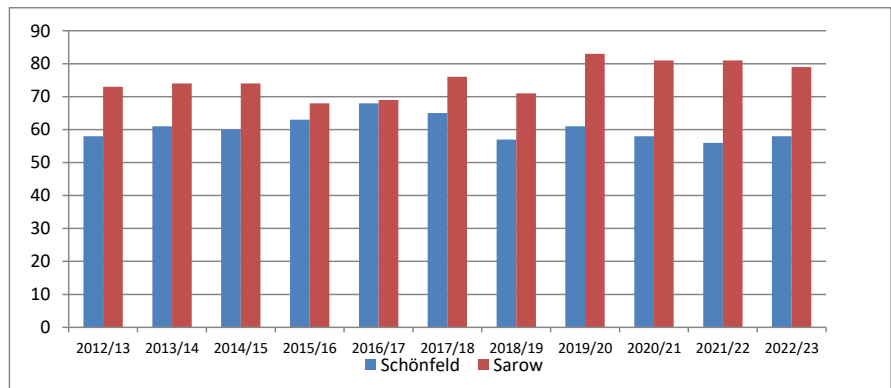
Die Wirtschaftsstruktur im Amtsbereich wird im Wesentlichen durch landwirtschaftliche Einzelbetriebe bestimmt. Die Ansiedlung von Dienstleistungseinrichtungen, Handwerk und Gewerbe ist von lokaler Bedeutung und wird grundsätzlich unterstützt. In den Gemeinden gibt es bereits eine Vielzahl kleinerer Gewerbebetriebe. Einige Gemeinden aus dem Amtsbereich liegen direkt am Kummerower See oder an der Peene. In diesen Gemeinden wird sich neben oben genannter Wirtschaftsstrukturen auch auf Tourismus orientiert. So sind Wasserwanderrastplätze und Badestellen im Eigentum der Gemeinden entstanden.

### 1.5 Schulen im Amtsbereich

Im Amtsbereich existieren zwei Schulen in gemeindlicher Trägerschaft. Das sind die Grundschulen in den Gemeinden Sarow und Schönfeld.

Entwicklung der **Schülerzahlen**:

Grundschule/ Schuljahr	Schönfeld	Sarow
2012/13	58	73
2013/14	61	74
2014/15	60	74
2015/16	63	68
2016/17	68	69
2017/18	65	76
2018/19	57	71
2019/20	61	83
2020/21	58	81
2021/22	56	81
2022/23	58	79
2023/24	61	71
2024/25	59	74

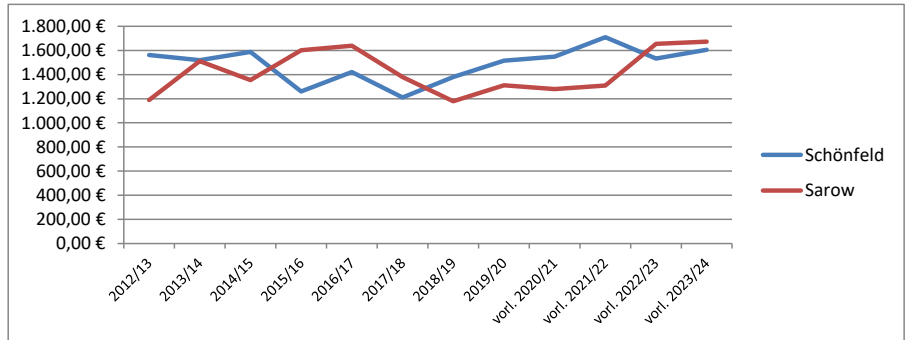


Die Schülerzahlen bleiben in Schönfeld 2024/2025 im Vergleich zu 2012 relativ unverändert bei 59 Kindern. Von 2016 - 2018 gab es eine positive Entwicklung von +5 bis +10 Kinder.

In Sarow ist die Schülerzahl mit 74 Kindern 2024/2025 wieder auf dem Niveau von 2012. Von 2015 bis 2017 gab es eine negative Entwicklung der Kinderanzahl von -6 und von 2019 bis 2020 einen Anstieg um +10 ggü. 2012.

Entwicklung **Gastschulbeiträge** pro Schüler pro Schuljahr (vorl.= vorläufig):

Grundschule/ Schuljahr	Schönfeld	Sarow
2012/13	1.561,70 €	1.189,93 €
2013/14	1.518,73 €	1.510,28 €
2014/15	1.587,31 €	1.355,11 €
2015/16	1.259,41 €	1.600,69 €
2016/17	1.421,47 €	1.637,75 €
2017/18	1.210,19 €	1.379,60 €
2018/19	1.378,73 €	1.178,96 €
2019/20	1.514,26 €	1.310,15 €
vorl. 2020/21	1.547,51 €	1.278,94 €
vorl. 2021/22	1.709,47 €	1.308,89 €
vorl. 2022/23	1.532,45 €	1.654,16 €
vorl. 2023/24	1.606,07 €	1.672,54 €
Plan 2024-2026	1.271,19 €	972,97 €



Die Gastschulbeitragshöhe errechnet sich aus den Gesamtausgaben/-aufwendungen abzüglich der Einnahmen/Erträge des abgeschlossenen Haushaltsjahres geteilt durch die Gesamtschülerzahl. Sehr hohe Instandhaltungskosten und niedrige Schülerzahlen sind z. B. Grund für sehr hohe Gastschulbeiträge. Für eine gute Ausstattung und für ein sauberes, unfallfreies Umfeld an den Schulen muss jedoch gesorgt werden. Dies ist auch Voraussetzung für eine dem Landesdurchschnitt angepasste schulische Ausbildung. Die Gemeinden des Amtsgebietes sind so durch die Zahlungen der Gastschulbeiträge unmittelbar für diese Aufgabenerfüllung genauso zuständig wie die Trägergemeinden.

### 1.6 Kindertagesstätten im Amtsgebiet

Seit Ende August 2024 existiert im Amtsgebiet keine gemeindeeigene Kindertagesstätte mehr. Alle Kindertagesstätten befinden sich in fremder Trägerschaft oder wurden geschlossen.

Entwicklung der gemeindeeigenen Kindertagesstätten im Amtsgebiet (ab 2004)

Kindertagesstätte in der Gemeinde:	gemeindeeigener bis	neuer Träger / bzw. geschlossen
Nossendorf	11/2005	AWO, ab 01.01.2021 Johanniter
Utzedel	07/2013	Förderkreis JUL gemeinnützige GmbH
Beggerow	03/2007	TWSD, derzeit geschlossen, ggfls. neu Entdeckernasen e.V.
Borrentin/ Gnevezow	07/2010	Trägerwerk Soziale Dienste : jetzt in Schönfeld
Schönfeld		siehe Borrentin/Gnevezow
Meesiger	09/2010	geschlossen
Sarow	09/2007	bis 2017 : AWO, ab 2018: Trägerwerk Soziale Dienste
Siedenbrünzow	08/2024	geschlossen 31.08.24

Bis 2005 existierten also noch 7, bis 2007 noch 6, bis 2010 noch 4, bis 2013 noch 2 und ab 01.08.2013 nur noch eine gemeindeeigene Kindertagesstätte (Kita) im Amtsgebiet. Dieser Tatbestand wurde 2019 zum Anlass genommen, dafür eine Sonderumlage zu verlangen. Die Berechnung erfolgte über die im KGSt- Bericht aufgeführten Sach-, IT- und Personalkosten/durchschnittliche Arbeitsplatzkosten.

### 1.7 Andere gemeindeeigene Einrichtungen

Auch einige gemeindeeigene Einrichtungen, wie Wasserwanderrastplätze, Friedhöfe, Campingplatz, Parkplätze und Gemeindemietwohnungen werden über das Amt verwaltet und unterliegen der Heranziehung von Sonderumlagen, da es sich hier nicht um aus der Amtsumlage abgedeckte Verwalterkosten handelt. Die Berechnung erfolgt individuell mit Hinzuziehung der bereits oben genannten durchschnittlichen Arbeitsplatzkosten. Die Umlagen für die sowohl im Amt direkt verwalteten und fremdverwalteten Gemeindemietwohnungen werden in der Haushaltssatzung des Amtes unter § 5 Abs. 2 aufgeführt. Auch diese werden, wie in Satz 2 beschrieben, ermittelt und durch die Anzahl der Wohneinheiten dividiert. Alle anderen werden gesondert berechnet und als Forderungen des Amtes gegenüber den einzelnen Gemeinden festgesetzt.

**2. Überblick über die Entwicklung der Haushaltswirtschaft****2.1. Darstellung des Haushaltsausgleichs****2.1.1. Haushaltsausgleich des Ergebnishaushaltes und der Entwicklung der Jahresergebnisse im Finanzplanungszeitraum**

Gemäß § 16 Absatz 1 Nummer 1 GemHVO-Doppik ist der Haushalt in der Planung ausgeglichen, wenn  
1. der Ergebnishaushalt unter Berücksichtigung von noch nicht ausgeglichenen Fehlbeträgen und vorgetragenen Jahresüberschüssen aus Haushaltsvorjahren gemäß § 2 Absatz 1 Nummer 33 (Ergebnis (Überschuss/Fehlbetrag) zum 31. Dezember des Haushaltsjahres) keinen Fehlbetrag ausweist.

**Entwicklung Ergebnishaushalte (in €):**

	2019	2020 vorl.	2021 vorl.	2022 vorl.	2023 vorl.	Plan 2024
ordentliche Erträge	1.846.421	2.060.441	2.170.678	2.230.597	2.390.334	2.773.400
ordentliche Aufwendungen	2.020.046	1.745.775	1.906.257	2.287.111	2.307.489	3.208.600
außerordentliche Erträge	0	0	0	0	0	0
außerordentliche Aufwendungen	0	0	0	0	0	0
Einstellung in Rücklagen	0	0	0	0	0	0
Entnahme aus Rücklagen	0	0	0	0	0	0
<b>JAHRESERGEBNIS</b>	<b>-173.625</b>	<b>314.666</b>	<b>264.421</b>	<b>-56.514</b>	<b>82.845</b>	<b>-435.200</b>
Ergebnisvortrag aus Vj.	249.321					
abzgl Diff. Abschr. u. Erträge SoPo		0	22.200	21.600	21.200	
<b>Übertrag</b>	<b>75.696</b>	<b>390.362</b>	<b>632.583</b>	<b>554.469</b>	<b>616.114</b>	<b>180.914</b>

	Plan 2025	Plan 2026	Plan 2027	Plan 2028
ordentliche Erträge	2.975.800	2.963.000	2.963.000	2.948.900
ordentliche Aufwendungen	3.301.900	2.980.600	2.950.600	3.054.100
außerordentliche Erträge	0	0	0	0
außerordentliche Aufwendungen	0	0	0	0
Einstellung in Rücklagen	0	0	0	0
Entnahme aus Rücklagen	0	0	0	0
<b>JAHRESERGEBNIS</b>	<b>-326.100</b>	<b>-17.600</b>	<b>12.400</b>	<b>-105.200</b>
<b>Übertrag</b>	<b>-145.186</b>	<b>-162.786</b>	<b>-150.386</b>	<b>-255.586</b>

Bei der Tabelle "Entwicklung Ergebnishaushalte" wurden die festgestellten Jahresrechnungen bis 2019 berücksichtigt. Für 2019 wurde wieder ein negatives Jahresergebnis ausgewiesen, das mit dem positiven Vortrag vollständig verrechnet werden konnte. Laut § 144 Kommunalverfassung/Doppik-Erleichterungsgesetz ist beim Amt der **Ausgleich im Ergebnishaushalt nicht mehr notwendig**.

**2.1.2. Haushaltsausgleich des Finanzhaushaltes und Darstellung der Zusammensetzung und Entwicklung des Saldos der liquiden Mittel und der Kredite zur Sicherung der Zahlungsfähigkeit im Finanzplanzeitraum**

Gemäß § 16 Absatz 1 Nummer 2 GemHVO-Doppik ist der Haushalt in der Planung ausgeglichen, wenn im Finanzhaushalt unter Berücksichtigung von vorzutragenden Beträgen aus Haushaltsvorjahren der Saldo der ordentlichen und außerordentlichen Ein- und Auszahlungen gemäß § 3 Absatz 1 Nr. 26 GemHVO-Doppik ausreicht, um die Auszahlungen zur planmäßigen Tilgung von Krediten für Investitionen und Investitionsfördermaßnahmen zu decken.

**2.1.2.1 Entwicklung Finanzhaushalte (in €)**

	2019	2020 vorl.	2021 vorl.	2022 vorl.	2023 vorl.	Plan 2024
Summe der lfd. Einzahlungen	1.773.330	2.021.215	2.026.464	2.363.898	2.386.433	2.732.600
Summe der lfd. Auszahlungen	1.750.352	1.881.375	1.871.939	2.225.359	2.305.955	3.149.900
außerordentliche Einzahlungen	0	0	0	0	0	0
außerordentliche Auszahlungen	0	0	0	0	0	0
Einzahlungen aus Investitionstätigkeit	73.219	0	0	0	0	0
Auszahlungen aus Investitionstätigkeit	179.289	9.436	2.081	6.438	27.810	8.000
Einzahlungen aus Kreditaufnahmen	0	0	0	0	0	0
Auszahlungen Tilgung	0	0	0	0	0	0
Saldo aus durchlaufenden Gelder	3.968	-1.620	-2.560	-5.593	35.660	0
Zu- und Abgang Geldbestand	<b>-79.124</b>	<b>128.784</b>	<b>149.884</b>	<b>126.508</b>	<b>88.328</b>	<b>-425.300</b>
Vortrag zum 31.12. des Vorjahres	673.823	594.699				
<b>Liquide Mittel am 31.12.</b>	<b>594.699</b>	<b>723.482</b>	<b>873.366</b>	<b>999.874</b>	<b>1.088.201,93</b>	<b>662.902</b>

	Plan 2025	Plan 2026	Plan 2027	Plan 2028
Summe der lfd. Einzahlungen	2.932.500	2.919.700	2.919.700	2.905.700
Summe der lfd. Auszahlungen	3.237.400	2.916.700	2.886.700	2.990.200
außerordentliche Einzahlungen	0	0	0	0
außerordentliche Auszahlungen	0	0	0	0
Einzahlungen aus Investitionstätigkeit	0	0	0	0
Auszahlungen aus Investitionstätigkeit	12.000	3.000	0	0
Einzahlungen aus Kreditaufnahmen	0	0	0	0
Auszahlungen Tilgung	0	0	0	0
Saldo aus durchlaufenden Gelder	0	0	0	0
Zu- und Abgang Geldbestand	-316.900	0	33.000	-84.500
<b>Liquide Mittel am 31.12.</b>	<b>346.002</b>	<b>346.002</b>	<b>379.002</b>	<b>294.502</b>

### 2.1.2.2 Allgemeines / Haushaltsausgleich :

#### Finanzhaushalt

Das Amt hat im Haushaltsjahr **2023** mit einem Bestand an liquiden Mitteln in Höhe von **1.088.202 €** abgeschlossen. Im Folgejahr 2024 wurden 425.300 € im Rahmen der Spitzabrechnung 2022 an die Gemeinden ausbezahlt, so dass das Jahr 2024 voraussichtlich mit einem Geldbestand von ca. 662.902 € enden wird. In 2025 ist eine Auszahlung in Höhe von 316.900 € nach Spitzabrechnung 2023 an die Gemeinden zur Entlastung deren Haushalte geplant. Der **Finanzhaushalt** ist **bis** zum Jahr **2028** mit einem geplanten Geldbestand in Höhe von 294.502 € **ausgeglichen**.

#### Spitzabrechnung

Ab dem Haushaltsplanjahr 2020 wird laut Beschluss 19/19/031 ein bei der Erarbeitung der Jahresrechnung entstehender Überschuss aus dem Vorvorjahr (in 2022 dann aus 2020, in 2023 aus 2021...) zur Auszahlung an die Gemeinden im Haushaltsjahr eingeplant. Diese Beträge werden gegen die laut Haushaltssatzung festgelegten Amtsumlagebeträge gebucht und aus den liquiden Mitteln finanziert.

Spitzabrechnung Jahr/Auszahlung in Jahr	2018 in 2020	2019 in 2021	2020 in 2022	2021 in 2023	2022 in 2024	2023 in 2025
Betrag	155.406,18 €	103.304,25 €	333.420,80 €	263.451,50 €	401.377,74 €	316.870,20 €

Die Berechnung (Einrechnung aller nur für das Jahr zu berücksichtigen Einzahlungen, Auszahlungen, Ermächtigungen etc.) hat für 2018 einen auszahlenden Betrag in Höhe von 155.406,18 € ergeben. Für 2019 wurde laut Jahresrechnung ein zurückzuzahlender Betrag in Höhe von 103.304,25 € errechnet, der den Gemeinden 2021 zugute kam. In 2022 wurden sogar laut Jahresrechnung 2020 insgesamt 333.420,80 € an die Gemeinden zurückgezahlt. In 2023 hat der Betrag 263.447,03 € für 2021 ausgemacht und die Gemeindehaushalte verstärkt. In 2024 wurden 401.377,74 € für 2022 ausbezahlt und in 2025 sind 316.870,20 € geplant für 2023.

In der folgenden Tabelle ist der Betrag pro Gemeinde für 2025 ersichtlich:

#### Amtsumlage 2023 (berücksichtigt in 2025) / Berechnung ; Korrektur

Plan:	Amtsumlage- grundlage	Amtsumlage 2025 PLAN	nach Jahresrech- nung:	Amtsumlage 2023 Korrektur	Guthaben (-) 2023 Betrag
	2023	<b>26,348%</b>		<b>21,9030%</b>	
Beggerow	915.059,83	241.099,96	Beggerow	200.425,77	-28.561,20 €
Borrentin	912.452,66	240.413,03	Borrentin	199.854,73	-34.080,62 €
Hohenbollentin	123.905,57	32.646,64	Hohenbollentin	27.139,07	-4.829,07 €
Hohenmocker	792.258,01	208.744,14	Hohenmocker	173.528,46	-21.059,73 €
Kentzlin	227.895,39	60.045,88	Kentzlin	49.915,98	-11.206,08 €
Kletzin	883.907,48	232.891,94	Kletzin	193.602,47	-34.574,45 €
Lindenberg	241.993,95	63.760,57	Lindenberg	53.003,99	-9.374,50 €
Meesiger	269.103,85	70.903,48	Meesiger	58.941,88	-10.475,63 €
Nossendorf	777.837,34	204.944,58	Nossendorf	170.369,90	-28.750,48 €
Sarow	852.396,67	224.589,47	Sarow	186.700,65	-30.588,08 €
Schönfeld	438.750,59	115.602,01	Schönfeld	96.099,65	-15.636,29 €
Siedenbrünzow	552.443,14	145.557,72	Siedenbrünzow	121.001,75	-23.363,50 €
Sommersdorf	307.792,09	81.097,06	Sommersdorf	67.415,78	-10.077,54 €
Utzedel	509.867,82	134.339,97	Utzedel	111.676,47	-19.875,09 €
Verchen	463.565,24	122.140,17	Verchen	101.534,81	-17.661,25 €
Warrenzin	433.977,10	114.344,29	Warrenzin	95.054,11	-16.756,70 €
<b>GESAMT</b>	<b>8.703.207</b>	<b>2.293.120,91</b>		<b>1.906.265,47</b>	<b>-316.870,20 €</b>

Plan 2023	-313.600,00 €	geplante Entnahme aus den liquiden Mitteln
JR2023	<b>88.328,06 €</b>	nur Finanzrechnung
abzüglich	<b>85.057,85 €</b>	Ermächtigungen nur aus 2023 für 2024 eingerichtet ./ Abgänge
zuzüglich	<b>0,00 €</b>	Ausgaben ./ Einnahmen in 2023 noch für 2022
	<b>3.270,21 €</b>	Ergebnis JR2023 nach Berücksichtigung aller
	<b>-316.870,21 €</b>	also zu berücksichtigen für die Auskehr an Gemeinden
	<b>1.976.250,70 €</b>	die korrekte Amtsumlage für 2023 entspricht: 21,903 %

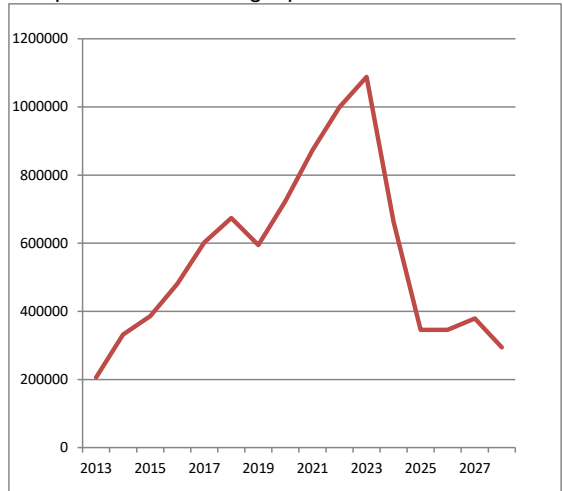
### 3. Übersicht über die Entwicklung des Eigenkapitals im Finanzplanungszeitraum

Der 2012 noch ausgewiesene "Nicht durch Eigenkapital gedeckter Fehlbetrag" (NdEKged.FB) konnte in den Jahren 2012 und 2013 vollständig abgebaut werden. 2014 bis 2017 weist das Amt einen positiven Übertrag aus, der für den Ausgleich in 2018 genutzt wurde. Vorläufig ist abzusehen, dass sich das Eigenkapital so verringert, dass wieder ein "Nicht durch Eigenkapital gedeckter Fehlbetrag" entsteht, was laut § 144 Kommunalverfassung/Doppik-Erleichterungsgesetz keine Auswirkungen auf den Haushaltsausgleich hat.

Aufbauend darauf ist nachfolgende **Entwicklung** zu verstehen.

Jahr	Eigenkapital laut Bilanz per 31.12. des Jahres	liquide Mittel per 01.01. d.J.
2013	10.857,51 €	205.895,41 €
2014	133.561,66 €	331.758,27 €
2015	139.364,79 €	385.825,69 €
2016	282.686,50 €	480.839,65 €
2017	433.217,76 €	602.024,77 €
2018	249.321,16 €	673.822,86 €
2019	75.696,37 €	594.698,86 €
2020	390.362,37 €	723.482,48 €
2021	654.783,19 €	873.366,11 €
2022	598.268,94 €	999.873,87 €
2023	681.113,84 €	1.088.201,93 €
2024	245.913,84 €	662.901,93 €
2025	-80.186,16 €	346.001,93 €
2026	-97.786,16 €	346.001,93 €
2027	-85.386,16 €	379.001,93 €
2028	-190.586,16 €	294.501,93 €

Graphische Darstellung liquide Mittel:



Das Eigenkapital beinhaltet nur den Ergebnisvortrag zuzüglich Jahresüberschuss bzw. - fehlbetrag. Ab 2025 entsteht ein nicht durch Eigenkapital gedeckter Fehlbetrag.

Der Abbau der liquiden Mittel ist gewollt mit der Spitzabrechnung. Die Ermächtigungsvorträge werden vorher berücksichtigt/abgezogen.

### 4. Erläuterung der Haushaltsansätze

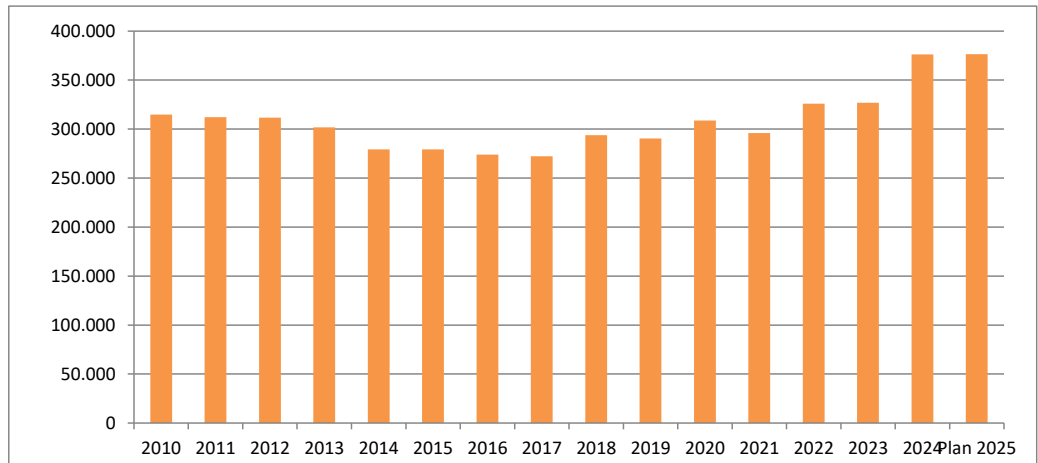
#### 4.1. Wichtige Erträge und Einzahlungen

##### 4.1.1 Übersicht über die Entwicklung der wichtigsten Erträge und Einzahlungen (in €):

Ertrags- / Einzahlungsarten	2022	2023	2024	2025	2026
	vorl. IST	vorl. IST	Ansatz	Ansatz	Ansatz
<b>Steuern und ähnliche Abgaben</b>	<b>0</b>	<b>0</b>	<b>0</b>	<b>0</b>	<b>0</b>
<b>Zuwendungen, allgemeine Umlagen, sonstige Transferleistungen</b>	<b>1.987.026</b>	<b>2.149.303</b>	<b>2.535.900</b>	<b>2.690.300</b>	<b>2.682.500</b>
davon					
Allgemeine Zuweisungen vom Land	325.910	326.854	383.500	376.400	376.400
Zuweisungen, Zuschüsse für laufende Zwecke vom Land	4.300	4.300	3.900	3.900	3.900
Zuweisungen, Zuschüsse für laufende Zwecke vom Bund	0	0	0	0	0
Auflösung Sonderposten Zuwendungen	0	0	0	0	0
Amtsumlage	1.656.816	1.818.149	2.131.700	2.293.100	2.285.300
<b>öffentlich-rechtliche Leistungsentgelte</b>	<b>79.412</b>	<b>77.872</b>	<b>65.900</b>	<b>94.200</b>	<b>94.200</b>
davon					
Verwaltungsgebühren	28.549	28.974	27.700	28.700	28.700
Passgebühren	45.044	43.194	32.000	61.500	61.500
andere Gebühren/ Entgelte	5.820	5.704	6.200	4.000	4.000
privatrechtliche Leistungsentgelte	0	0	0	0	0
<b>Kostenerstattungen und Kostenumlagen</b>	<b>147.308</b>	<b>135.526</b>	<b>135.700</b>	<b>152.300</b>	<b>147.300</b>
davon von Gemeinden	132.869	130.437	127.400	131.800	131.800
<b>Zins- und sonstige Finanzerträge/-einzahlungen</b>	<b>329</b>	<b>10.286</b>	<b>400</b>	<b>500</b>	<b>500</b>
<b>sonstige laufende Erträge/ Einzahlungen</b>	<b>16.522</b>	<b>17.348</b>	<b>35.500</b>	<b>38.500</b>	<b>38.500</b>
davon					
Erträge aus Auflösung von Rückstellungen	0	0	0	0	0
<b>Summe lfd. Erträge/ Einzahlungen</b>	<b>2.230.597</b>	<b>2.390.334</b>	<b>2.773.400</b>	<b>2.975.800</b>	<b>2.963.000</b>
<b>Einzahlungen für Investitionen</b>	<b>0</b>	<b>0</b>	<b>0</b>	<b>0</b>	<b>0</b>

## 4.1.2 Entwicklung der sonstigen allgemeinen Zuweisungen vom Land

Jahr	Zuweisungen in €
2010	314.735
2011	312.198
2012	311.572
2013	301.729
2014	279.354
2015	279.282
2016	273.868
2017	272.385
2018	293.903
2019	290.509
2020	308.700
2021	296.000
2022	325.910
2023	326.854
2024	376.135
Plan 2025	376.400



Die in 2024 und 2025 eingehenden Landeszuweisungen sind um 50.000 € gegenüber 2023 gestiegen. Mit der Zuweisung sollen gemäß § 22 FAG M-V sämtliche bei wirtschaftlicher und sparsamer Haushaltsführung zu erwartenden Personal- und Sachaufwendungen sowie Zweckaufwendungen der Gemeinden, Ämter und Landkreise zur Wahrnehmung der Aufgaben des übertragenen Wirkungsbereiches ausgeglichen sein. Die Entwicklung seit 2010 zeigt auf, dass sich bei gestiegenen Personal- und Sachaufwendungen (TVöD, Inflation) die Aufgaben verringert haben müssten. Das Gegenteil ist der Fall, die Aufgaben wurden mehr (OZG, Corona, Ukraine). Seit 2023 können mehr Einwohner Wohngeld beantragen, wodurch mehr Personal gebraucht wird.

## 4.1.3 Entwicklung Amtsumlagebetrag:

Die Umlagegrundlage für die Berechnung der Amtsumlage 2025 ergibt sich aus der Summe der Steuerkraftmesszahl 2023 und der Schlüsselzuweisung des Jahres 2025 abzüglich der FAG-Umlage 2025 der jeweiligen Gemeinde.

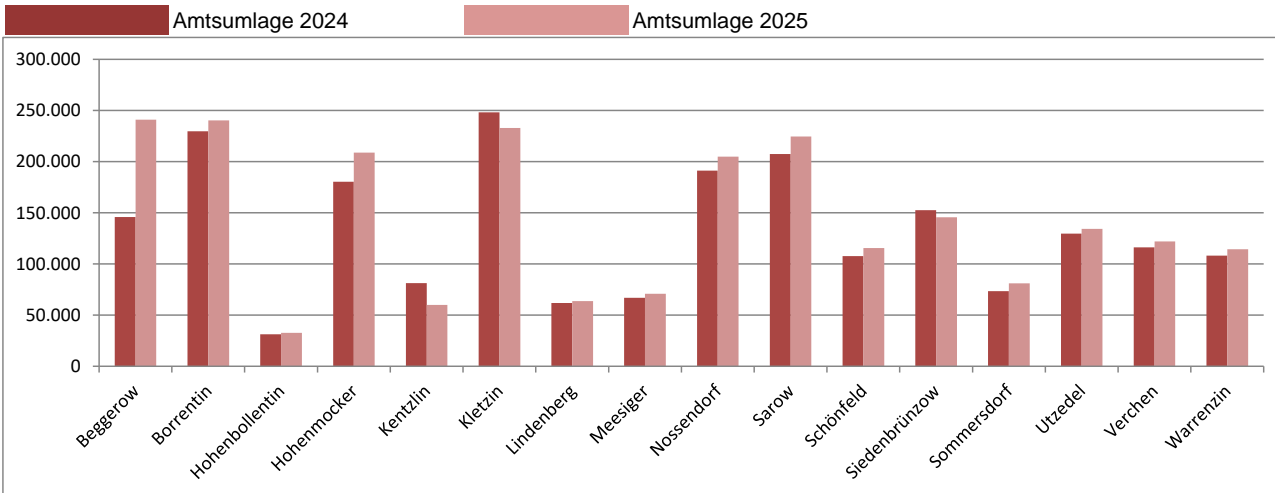
Auch in 2023 soll ein Teil der aus den Jahren vor 2018 angesammelten liquiden Mitteln für die Herabsetzung der Amtsumlage eingesetzt werden. Hier geht es in 2023 um 50.000 €.

Folgende Amtsumlage ist entsprechend berechnet worden (in €):

Gemeinde	Amtsumlage- grundlage 2022	Amtsumlage 2024	Amtsumlage- grundlage 2023	Amtsumlage 2025	Amtsumlage 2026	Unterschied Amtsumlage 2025 zu 2024	Unterschied Grundlage 2025 zu 2024
	für AU 2024	25,163%	für AU 2025	26,348%	26,258%	2025 zu 2024	2025 zu 2024
		in €		in €	in €	in €	in €
Beggerow	579.318	145.774	915.059,83	241.100	240.276	95.326	335.741
Borrentin	912.627	229.644	912.452,66	240.413	239.592	10.769	-175
Hohenbollentin	124.334	31.286	123.905,57	32.647	32.535	1.360	-429
Hohenmocker	717.236	180.478	792.258,01	208.744	208.031	28.266	75.022
Kentzlin	322.668	81.193	227.895,39	60.046	59.841	-21.147	-94.772
Kletzin	986.113	248.136	883.907,48	232.892	232.096	-15.244	-102.205
Lindenberg	245.545	61.787	241.993,95	63.761	63.543	1.974	-3.552
Meesiger	266.368	67.026	269.103,85	70.903	70.661	3.877	2.736
Nossendorf	760.307	191.316	777.837,34	204.945	204.245	13.628	17.530
Sarow	824.347	207.431	852.396,67	224.589	223.822	17.159	28.049
Schönfeld	428.067	107.714	438.750,59	115.602	115.207	7.888	10.684
Siedenbrünzow	605.965	152.479	552.443,14	145.558	145.061	-6.921	-53.521
Sommersdorf	291.928	73.458	307.792,09	81.097	80.820	7.639	15.864
Utzedel	515.413	129.693	509.867,82	134.340	133.881	4.647	-5.546
Verchen	461.989	116.250	463.565,24	122.140	121.723	5.890	1.576
Warrenzin	429.318	108.029	433.977,10	114.344	113.954	6.315	4.659
<b>GESAMT</b>	<b>8.471.544</b>	<b>2.131.695</b>	<b>8.703.207</b>	<b>2.293.121</b>	<b>2.285.288</b>	<b>161.426</b>	<b>231.663</b>

Für den Ausgleich im Finanzhaushalt benötigt das Amt in 2025 einen Amtsumlagebetrag i. H. v. 2.293.100 €, für 2026 2.285.300 €. In 2024 wurden 401.377 € aus Spitzabrechnung 2022 an die Gemeinden ausgezahlt. In 2025 bekommen die Gemeinden rd. 316.900 € aus Spitzabrechnung 2023 und Entnahme aus liquiden Mitteln. Dieser Betrag wird unter 54630000 (7463\*) als Zuweisungen an die Gemeinden eingeplant, jedoch gegen die errechnete Amtsumlage 41620000 (6162\*) gebucht.

**Vergleich Amtsumlage 2024 und 2025 für die einzelnen Gemeinden**

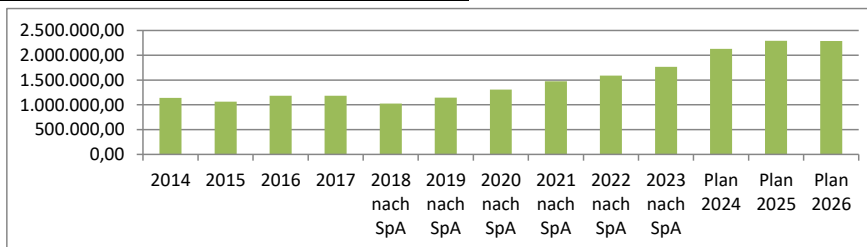


**Entwicklung Amtsumlagebetrag**

(SpA: Spitzabrechnung)

Jahr	Hebesatz v.H.	Amtsumlage in €	Amtsumlage in € pro Einw.Amt
2014	22,246	<b>1.140.518,76</b>	<b>154,35</b>
2015	18,980	<b>1.063.668,22</b>	<b>144,66</b>
2016	20,600	<b>1.181.311,34</b>	<b>163,71</b>
2017	20,980	<b>1.181.303,34</b>	<b>163,82</b>
2018 nach SpA	17,2404	<b>1.025.896,51</b>	<b>145,60</b>
2019 nach SpA	17,4305	<b>1.147.273,12</b>	<b>165,08</b>
2020 nach SpA	18,6037	<b>1.307.145,42</b>	<b>191,80</b>
2021 nach SpA	20,1770	<b>1.472.500,73</b>	<b>217,09</b>
2022 nach SpA	20,177	<b>1.588.858,56</b>	<b>231,04</b>
2023 nach SpA	21,903	<b>1.764.729,80</b>	<b>255,57</b>
Plan 2024	25,163	<b>2.131.700,00</b>	<b>308,67</b>
Plan 2025	26,348	<b>2.293.100,00</b>	<b>348,71</b>
Plan 2026	26,258	<b>2.285.300,00</b>	<b>347,52</b>

2014 wurden **keine** liquiden Mittel eingesetzt aber Ausgleich ErgebnisHH eingerechnet.  
 2015 wurden **76.200 €** an liquide Mittel eingesetzt und ErgebnisHH-Ausgl. eingerechnet.  
 2016 wurden **keine** liquiden Mittel eingesetzt aber Ausgleich ErgebnisHH eingerechnet.  
 2017 wurden **111.700 €** an liquide Mittel eingesetzt und ErgebnisHH-Ausgl. eingerechnet..  
 nach **Spitzabrechnung**: 155.406,03 € weniger und Einsatz liqu. M. i.H.v. **215.800 €**  
 nach **Spitzabrechnung**; 103.304,25 € weniger und Einsatz liqu. M. i.H.v. **227.900 €**  
 nach **Spitzabrechnung**; **333.420,80 €** weniger und Einsatz liqu. M. i.H.v. **50.000 €**  
 nach **Spitzabrechnung**; **263.451,50 €** weniger und Einsatz liqu. M. i.H.v. **50.000 €**  
 nach Spitzabrechnung 401.377,74 € weniger  
 nach Spitzabrechnung 316.870 € weniger



In **2017** konnte mit Einsatz der aus den Jahresrechnungen resultierenden liquiden Mitteln (li.Mi.) der Amtsumlagebetrag in Höhe des Vorjahres konstant gehalten werden. Dazu wurden 111.700 € und **2018** dann 215.800 € aus den li.Mi. entnommen. Laut Finanzrechnung **2018** hat das Amt ca. 155.400 € weniger benötigt, als geplant. Das wäre ein Hebesatz in Höhe von 17,2404 v.H. statt des geplanten 19,852 v.H.. Diese 155.406,03 € wurden in 2020 den Gemeinden zusätzlich ausgezahlt. Auch die vorläufigen Jahresrechnungen für 2019 u. 2020 ergaben zurückzuzahlende Beträge in Höhe von 103.304,25 € für 2019 und 333.420,80 € für 2020.

Durch Erhöhungen der Personalkosten, der allgemeinen Kosten wie Energie und Material, durch verschiedene Umbaumaßnahmen und Anschaffungen im Bürobereich (wie Drucker/Scanner) sowie durch die Erhöhung der Personalkosten im Wohngeldbereich steigt die Amtsumlage in 2025 auf 2.293.100 € sowie in 2026 auf 2.285.300 €.

## 4.1.4 Aufwendungen in besonderen Fällen gem. § 146 Abs. 3 KV M-V

Führt das Amt für eine Gemeinde die Verwaltungsgeschäfte einer Einrichtung, so ist für die Gebührenfestsetzung von der Gemeinde der Verwaltungsaufwand in Höhe des vom Amt festgesetzten Kostenanteils zu berücksichtigen und dem Amt zu erstatten (Sonderumlage).

<u>Gemeinde</u>	<u>Grund</u>	<u>2023</u>	<u>2024</u>	<u>Plan 2025</u>	<u>Plan 2026</u>	
8 Gemeinden	Wohnungsverwaltung eigene	83.340,00	83.340,00	89.860,00	89.860,00	
Schönfeld, Borrentin	Wohnungsverwaltung fremde	5.865,88	5.865,88	8.401,39	8.401,39	
	Zwischensumme	89.205,88	89.205,88	89.205,88	89.205,88	
Siedenbrünzow	Kita	entfällt ab 2025	13.070,26	13.070,26	0,00	0,00
Meesiger	Parkplatz	74,69	74,69	400,00	400,00	
Verchen	Parkplatz	112,03	112,03	400,00	400,00	
Meesiger	Campingplatz Gravelotte	13.070,26	13.070,26	15.500,00	15.500,00	
Meesiger	WWR-Platz Gravelotte	242,73	242,73	300,00	300,00	
Verchen	WWR-Platz Aalbude	466,79	466,79	600,00	600,00	
Schönfeld	WWR-Platz Trittelwitz	242,73	242,73	300,00	300,00	
Kletzin	WWR-Platz Pensin	454,49	454,49	600,00	600,00	
Siedenbrünzow	WWR-Platz Sanzkow	236,33	236,33	300,00	300,00	
8 Gemeinden	Grabstellen/ Friedhöfe	10.508,27	10.508,27	15.900,00	15.900,00	
	Summe	<b>127.684,46</b>	<b>127.684,46</b>	<b>123.505,88</b>	<b>123.505,88</b>	

Die Sonderumlagen wurden nach aktuellen Gegebenheiten unter Verwendung des KGSt-Berichts Nr. 09/2024 "Kosten eines Arbeitsplatzes" 2024/25 festgesetzt. Dazu wurden die jeweiligen Entgelte, die Sachkostenpauschale für einen Büro-Arbeitsplatz mit IT i.H.v. 9.700 € sowie eine einheitliche Gemeinkostenpauschale von 20% der Personalkosten (Verwaltungs- und Fachbereichsoverhead) zum jeweiligen Stundenanteil angesetzt.

## 4.2. Wichtige Aufwendungen und Auszahlungen

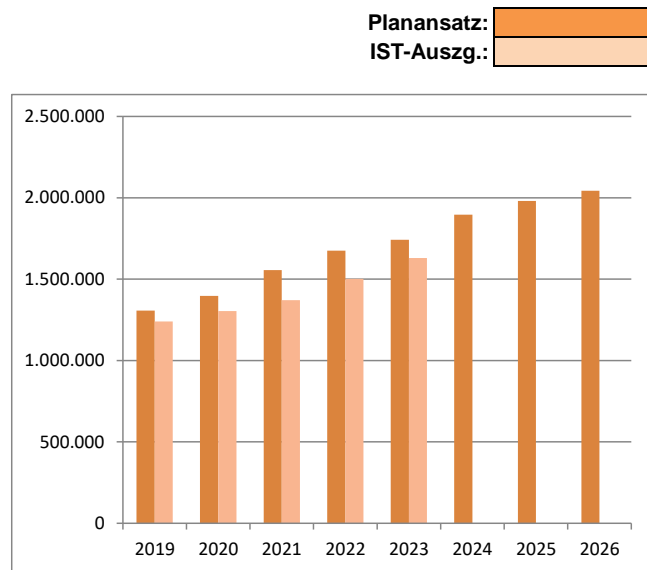
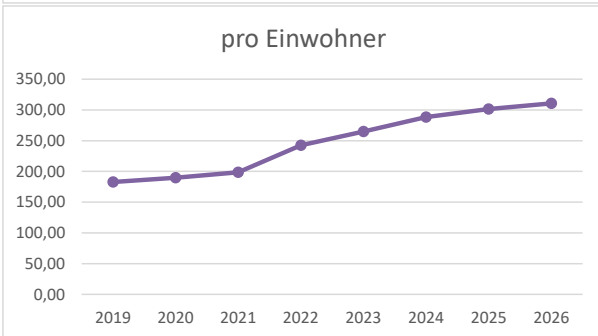
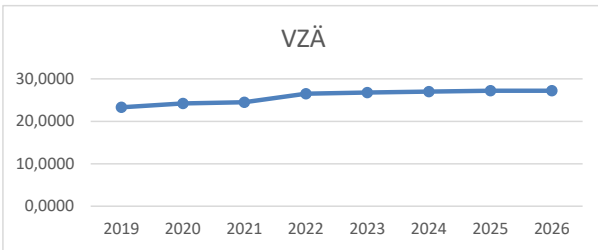
## 4.2.1 Übersicht über die Entwicklung der wichtigsten Aufwendungen und Auszahlungen (in €):

Auszahlungs- und Aufwandsarten	2022	2023	2024	2025	2026
	vorl. IST	vorl. IST	Ansatz	Ansatz	Ansatz
<b>Personal- und Versorgungsaufwendungen/-auszahlungen</b>	<b>1.604.420</b>	<b>2.390.334</b>	<b>2.773.400</b>	<b>2.975.800</b>	<b>2.963.000</b>
<b>Aufwendungen/ Auszahlungen für Sach- und Dienstleistungen</b>	<b>267.438</b>	<b>209.309</b>	<b>300.500</b>	<b>349.400</b>	<b>327.700</b>
davon					
Unterhaltung Gebäude, Grundstücke 5231*	72.648	27.932	13.800	35.900	25.400
Bewirtschaftung gesamt für Gebäude und Grundstücke 5232*	15.429	15.194	20.000	20.600	20.600
Fahrzeugunterhaltung 5235*	4.392	4.552	6.000	6.000	6.000
Betriebs- und Geschäftsausstattung 5237*	3.120	3.368	4.500	4.000	4.000
geringwertige Geräte 5238*		1.298	6.400	13.200	7.700
Kostenerstattung an Stadt Demmin für Standesamt/ Wohngeldstelle Beteiligung 52543*	80.497	88.592	113.000	141.000	134.000
Kostenerstattung an Land, Zweckverbände, privaten Bereich und für Dienstleistungen	26.209	47.485	86.000	77.500	78.800
<b>Zuwendungen, Umlagen und Transferaufwendungen/-auszahlungen</b>	<b>2.475</b>	<b>3.169</b>	<b>405.100</b>	<b>319.700</b>	<b>2.800</b>
<b>sonstige laufende Aufwendungen/Auszahlungen</b>	<b>248.598</b>	<b>315.754</b>	<b>354.700</b>	<b>360.900</b>	<b>329.200</b>
davon					
Reise-, Ausbildungs-, Betreuungskosten; Dienstkleidung	20.068	21.261	29.200	25.700	25.700
Miete Büroräume/Registatur/FFW-Kleiderkammer	20.652	31.840	37.100	31.700	30.300
Datenverarbeitung	41.119	28.817	34.000	35.000	35.000
Pflege Hard- u. Software	37.602	35.390	64.400	80.100	64.500
Büromaterial und Geschäftsausgaben (Porto, Versand, Telefon, Bankgeb., Zeitschriften, Sonstiges)	32.654	32.087	52.500	65.100	50.100
Versicherungen	15.816	18.012	23.100	24.400	24.700
Beiträge	5.461	5.498	6.800	6.900	6.900
Verfügungs- und Repräsentationsmittel	8.037	1.162	3.000	3.000	3.000
<b>Lfd. Aufwendungen/Auszahlungen</b>	<b>2.287.110</b>	<b>2.307.489</b>	<b>3.208.600</b>	<b>3.301.900</b>	<b>2.980.600</b>
<b>Auszahlungen für Investitionen</b>		<b>27.809</b>	<b>8.000</b>	<b>12.000</b>	<b>3.000</b>
Summe lfd. Aufwendungen/ Auszahlungen je Einwohner	331	351	488	502	453

In den Personal- und Versorgungsaufwendungen und -auszahlungen sind sowohl die Auszahlungen und Aufwendungen für die ehrenamtlich Tätigen als auch für Beamte und Arbeitnehmer und die Zuführungen zu den Pensions- und Beihilferückstellungen enthalten.

#### 4.2.2 Entwicklung Personalauszahlungen für alle Beschäftigten (PA) im Amt (ohne ehrenamtlich Tätige und ab 2024 nur Planansatz; VZÄ: Vollzeitäquivalente)

Haushaltsjahr	2019	2020	2021	2022	2023	2024	2025	2026
VZÄ	23,3000	24,2250	24,5000	26,4906	26,7913	27,0221	27,2016	27,2016
Planansatz	1.307.300	1.396.600	1.556.000	1.675.200	1.742.200	1.895.900	1.981.200	2.042.800
Auszahlung	1.239.701	1.303.609	1.370.655	1.501.469	1.630.433			
pro Einwohner	182,77	189,56	198,50	242,57	264,93	288,31	301,28	310,64



Seit 2019 werden im Amt wieder Verwaltungsfachangestellte für den Kommunalen Verwaltungsbereich ausgebildet. Pro Jahr wurde jeweils ein/e Auszubildende/r eingestellt. Im HHj 2022 hat die erste Auszubildende ihre Ausbildung abgeschlossen. Die Erfahrungen bisheriger Stellenausschreibungen zeigen auf, dass sich kaum ausgebildete Verwaltungsfachangestellte bewerben, sondern hauptsächlich welche mit ähnlichen Berufen. Dennoch konnten leere Stellen wieder besetzt werden. Es wird an der bisherigen Ausbildungspraxis festgehalten.

Die zum 01.09.2020 geschaffene Stelle "Amtsleitung Zentrale Dienste und Finanzen" wurde nach Kündigung der Stelleninhaberin umgewandelt in eine zusätzliche Sachbearbeiterstelle in der Finanzbuchhaltung.

Zum 01.04.2022 wurde eine zusätzliche Stelle für die Finanzbuchhaltung und Fördermittel eingerichtet. Dieses wurde aufgrund von gewünschten Stundenreduzierungen (FiBu) sowie mehr Kapazitätsbedarf im EDV-Sektor notwendig. Weiterhin wurde auf Wunsch des Amtsausschusses zum 01.04.2023 eine zusätzliche Stelle im Bauamt für Unterhaltungsmaßnahmen geschaffen. Erfolgreiche Integration unserer Auszubildenden: Den drei erfolgreichen ehemaligen Auszubildenden konnten Stellenangebote unterbreitet werden, welche angenommen wurden. Die zurückgehende Anzahl von Bewerbungen auf Ausbildungsplatzangebote ist nicht nur bei uns festzustellen. Wir müssen unbedingt weiter für den Eigenbedarf ausbilden.

Künftige Nachbesetzungen aufgrund von Zuruhesetzungen haben zur Folge, dass die Personalkosten zur Sicherstellung der Einarbeitung zeitlich begrenzt steigen können. Allgemein ist festzuhalten, dass sich der Fokus im Bereich Personal mehr in Richtung "Halten des Kollegiums durch attraktive Arbeitsplätze" richtet. Einarbeitungen von Seiteneinsteigern sind zeitlich sehr aufwendig und entsprechend teuer. Der Arbeitsmarkt hat sich vom Arbeitgeber- zum Arbeitnehmermarkt entwickelt. Die Nachfrage nach qualifiziertem Personal ist derzeit größer als das Angebot. Diesem Umstand ist mit Investitionen in EDV und auch KI-Technik zu begegnen.

#### 4.2.3 Zahlungen an den Kommunalen Versorgungsverband Mecklenburg Vorpommern für Beamte:

Zusätzlich zahlt das Amt an den Kommunalen Versorgungsverband Mecklenburg Vorpommern für die bereits ausgeschiedenen Beamten und für die/den aktiven Beamten nachfolgende Beträge:

	2021	2022	2023	2024	2025	2026
<b>Auszahlung GESAMT:</b>	<b>144.458 €</b>	<b>131.968 €</b>	<b>125.700 €</b>	<b>153.000 €</b>	<b>156.300 €</b>	<b>161.300 €</b>

Hinzu kommen die zahlungsneutralen Aufwendungen und Erträge, die für die Entnahmen und Zuführungen zu den Versorgungsrückstellungen und die Zuführung und Auflösung der Pensions- und Beihilferückstellungen eingeplant werden müssen.

#### 4.3. Übersicht über die Entwicklung der Investitionen und Investitionsfördermaßnahmen

Folgende **Investitionen** sind in 2025 vorgesehen:

<b>Produkt:</b>	<b>11300</b>	<b>Organisation</b>		
Konto:	<b>08200000</b>	Anschaffung Vermögensgegenstände ab 1.000 € Netto	<b>Betrag:</b>	<b>12.000 €</b>
Erläuterung:	Drucker, Scanner, Sonstiges			
			<b>GESAMT:</b>	<b>12.000 €</b>

Folgende **Investitionen** sind in 2026 vorgesehen:

<b>Produkt:</b>	<b>11300</b>	<b>Organisation</b>		
Konto:	<b>08200000</b>	Anschaffung Vermögensgegenstände ab 1.000 € Netto	<b>Betrag:</b>	<b>3.000 €</b>
Erläuterung:	Scanner, Sonstiges			
			<b>GESAMT:</b>	<b>3.000 €</b>

#### 4.4 Verbindlichkeiten

##### 4.4.1 Entwicklung der Investitionskredite

Das Amt hat keine Investitionskredite aufgenommen!

##### 4.4.2 Entwicklung der Kredite zur Sicherung der Zahlungsfähigkeit

Das Amt hat keine Kredite zur Sicherung der Zahlungsfähigkeit aufgenommen! Die genehmigungsfreie Kassenkredithöhe (max. 10% der lfd. Einzahlungen) i.H.v. 293.200 € für 2025 und 291.900 € für 2026 wurde in der Haushaltssatzung berücksichtigt. Innerhalb der Gemeinden wird die für gewisse Zeit auftretende Zahlungsunfähigkeit einer Gemeinde mit den Geldbeständen der anderen Gemeinden abgedeckt. Hierfür werden täglich Zinsen mit den zum Zeitpunkt der Zahlungs-unfähigkeit aktuellen Zinssätzen für die empfangende Gemeinde berechnet. Die Zinsen werden den geldgebenden Gemeinden im Verhältnis zur Höhe ihrer Geldbestände gutgeschrieben.

#### 4.5 Sonstige finanzielle Verpflichtungen des Amtes

Das Amt hat ein kreditähnliches Rechtsgeschäft getätigt, seit 2019 wird der einzige Dienst-PKW geleast. Bürgschaften wurden nicht übernommen

#### 4.6 Entwicklung der Sonderposten

Als Sonderposten werden die für bestimmte Investitionen erhaltenen Fördermittel des Landes o.a. ausgewiesen, deren ertragswirksame Auflösung durch den Fördermittelegeber nicht ausgeschlossen wurde. Auch Zuschüsse aus Beiträgen und ähnlichen Entgelten Nutzungsberechtigter sind als Sonderposten auszuweisen. Die Sonderposten werden über die Abschreibungszeit des damit finanzierten Wirtschaftsgutes aufgelöst. Am Ende der Nutzungsdauer sind sie also aufgebraucht.

Art	Voraussichtlicher Stand zum Beginn des Haushaltsjahres	Einstellungen	planmäßige Auflösungen	außerplanmäßige. Auflösungen/ Abgänge	voraussichtlicher Stand zum Ende des Haushaltsjahres
Sonderposten aus Zuwendungen für Investitionen	110.204	0	16.900	0	93.304
Sonderposten aus Beiträgen und ähnlichen Entgelten	0	0	0	0	0
Beiträge	0	0	0	0	0
Baukostenzuschüsse	0	0	0	0	0
Erschließungsbeiträgen	0	0	0	0	0
Sonderposten aus Anzahlungen	0	0	0	0	0
Anzahlungen Zuwendungen	0	0	0	0	0
Anzahlungen Beiträge und ähnliche Entgelte	0	0	0	0	0
Sonderposten für den Gebührenaussgleich	0	0	0	0	0
Sonstige Sonderposten	0	0	0	0	0
<b>Summe</b>	<b>110.204</b>	<b>0</b>	<b>16.900</b>	<b>0</b>	<b>93.304</b>

Art	Voraussichtlicher Stand zum Beginn des Haushaltsjahres	Einstellungen	planmäßige Auflösungen	außerplanmäßige. Auflösungen/ Abgänge	voraussichtlicher Stand zum Ende des Haushaltsjahres
Sonderposten aus Zuwendungen für Investitionen	93.304	0	16.900	0	76.404
Sonderposten aus Beiträgen und ähnlichen Entgelten	0	0	0	0	0
Beiträge	0	0	0	0	0
Baukostenzuschüsse	0	0	0	0	0
Erschließungsbeiträgen	0	0	0	0	0
Sonderposten aus Anzahlungen	0	0	0	0	0
Anzahlungen Zuwendungen	0	0	0	0	0
Anzahlungen Beiträge und ähnliche Entgelte	0	0	0	0	0
Sonderposten für den Gebührenaussgleich	0	0	0	0	0
Sonstige Sonderposten	0	0	0	0	0
<b>Summe</b>	<b>93.304</b>	<b>0</b>	<b>16.900</b>	<b>0</b>	<b>76.404</b>

## 4.7 Entwicklung der Rückstellungen

Art Rückstellungen	voraussichtlicher Stand zum Beginn des Haushaltsjahres	Einstellungen	planmäßige Auflösungen	außerplanmäßige Auflösungen/ Abgänge	voraussichtlicher Stand zum Ende des Haushaltsjahres
<b>2025 in €</b>					
Pensionsrückstellungen für aktive Beamte	274.872	22.900	0	0	297.772
Beihilferückstellungen für aktive Beamte	54.974	4.600	0	0	59.574
Altersteilzeit	0	0	0	0	0
Pensionsrückstellungen für Versorgungsempfänger	810.186		22.000	0	788.186
Beihilferückstellungen für Versorgungsempfänger	162.037		4.400	0	157.637
Steuerrückstellungen	0	0	0	0	0
sonstige Rückstellungen	0	0	0	0	0
	0	0	0	0	0
<b>Summe</b>	<b>1.302.070</b>	<b>27.500</b>	<b>26.400</b>	<b>0</b>	<b>1.303.170</b>

Art Rückstellungen	voraussichtlicher Stand zum Beginn des Haushaltsjahres	Einstellungen	planmäßige Auflösungen	außerplanmäßige Auflösungen/ Abgänge	voraussichtlicher Stand zum Ende des Haushaltsjahres
<b>2026 in €</b>					
Pensionsrückstellungen für aktive Beamte	297.772	22.900	0	0	320.672
Beihilferückstellungen für aktive Beamte	59.574	4.600	0	0	64.174
Altersteilzeit	0	0	0	0	0
Pensionsrückstellungen für Versorgungsempfänger	788.186	0	22.000	0	766.186
Beihilferückstellungen für Versorgungsempfänger	157.637	0	4.400	0	153.237
Steuerrückstellungen	0	0	0	0	0
sonstige Rückstellungen	0	0	0	0	0
	0	0	0	0	0
<b>Summe</b>	<b>1.303.170</b>	<b>27.500</b>	<b>26.400</b>	<b>0</b>	<b>1.304.270</b>

## 4.8 Übersicht über freiwillige Leistungen

Unter den Produkten, die eigentlich freiwillige Leistungen darstellen, sind nur teilweise die Personalkosten eingeplant, die zur Zeit prozentual darstellbar sind.

Das Amt verlangt für freiwillige Aufgaben Sonderumlagen, die, wie schon unter 1.6 und 1.7 erläutert wurde, mit Hilfe des KGSt berechnet werden (siehe 4.1.4)

Für die Verwaltung der Gemeindemietwohnungen wird in der Haushaltssatzung § 5 der Umlagebetrag festgelegt.

Die Freiwilligen Aufgaben des Amtes reduzieren sich so auf den eingeplanten Repräsentationsbetrag:

	Aufwendungen	Erträge	Eigenanteil/ Zuschuss des Amtes	Auszahlungen	Einzahlungen	Eigenanteil/ Zuschuss des Amtes
<b>Planansatz jeweils 2025/2026 in €</b>						
11101.56930000. für Repräsentation	3.000	0	3.000	3.000	0	3.000
<b>GESAMT:</b>	<b>3.000</b>	<b>0</b>	<b>3.000</b>	<b>3.000</b>	<b>0</b>	<b>3.000</b>

Nr.		Einzahlungs- und Auszahlungsarten (gemäß § 3 Absatz 1 Satz 1 GemHVO-Doppik)	Ergebnisse des Haushaltsvorvorjahres	Ansätze des Haushaltsvorjahres einschl. Nachträge	Ansatz des ersten Haushaltsjahres	Ansatz des zweiten Haushaltsjahres	Planungsdaten des ersten Haushaltsfolgejahres	Planungsdaten des zweiten Haushaltsfolgejahres	Erläuterung
			2023	2024	2025	2026	2027	2028	Konto- nummer
			in €	in €	in €	in €	in €	in €	
			1	2	3	4	5	6	
1.	+	Steuern und ähnliche Abgaben	0,00	0	0	0	0	0	60
2.	+	Zuwendungen, allgemeine Umlagen und sonstige Transfereinzahlungen	2.149.302,52	2.519.100	2.673.400	2.665.600	2.665.600	2.665.600	61
		61320000 Sonstige allgemeine Zuweisungen vom Land	326.854,02	383.500	376.400	376.400	376.400	376.400	
		61442000 Zuweisungen und Zuschüsse für laufende Zwecke vom Land	4.300,00	3.900	3.900	3.900	3.900	3.900	
		61620000 Allgemeine Umlagen von Gemeinden und Gemeindeverbänden	1.818.148,50	2.131.700	2.293.100	2.285.300	2.285.300	2.285.300	
3.	+	Einzahlungen der sozialen Sicherung	0,00	0	0	0	0	0	62
4.	+	Öffentlich-rechtliche Leistungsentgelte	77.869,75	65.900	94.200	94.200	94.200	94.200	63
		63100000 Verwaltungsgebühren einschließlich Erstattung von Auslagen	28.972,25	27.700	28.700	28.700	28.700	28.700	
		63110000 Passgebühren	43.193,50	32.000	61.500	61.500	61.500	61.500	
		63120000 Gebühren für die Erteilung von Bescheiden (u.a. Genehmigungen, Ablehnungen, Untersagungen)	2.650,00	2.000	0	0	0	0	
		63140000 Gebühren für Erlaubnisscheine (u.a. Anwohnerparkausweise)	3.054,00	4.200	4.000	4.000	4.000	4.000	
5.	+	Privatrechtliche Leistungsentgelte	0,00	0	0	0	0	0	641,648
6.	+	Kostenerstattungen und Kostenumlagen	135.741,13	135.700	152.300	147.300	147.300	133.300	642,647, 648
		64241000 Kostenerstattungen und Kostenumlagen vom Bund	0,00	0	7.000	7.000	7.000	0	
		64242000 Kostenerstattungen und Kostenumlagen vom Land	225,81	5.200	12.200	7.200	7.200	200	
		64243000 Kostenerstattungen und Kostenumlagen von Gemeinden und Gemeindeverbänden	130.436,91	127.400	131.800	131.800	131.800	131.800	
		64251000 Kostenerstattungen und Kostenumlagen von privaten Unternehmen	0,00	100	0	0	0	0	
		64259000 Kostenerstattungen und Kostenumlagen vom sonstigen privaten Bereich	5.078,41	3.000	1.300	1.300	1.300	1.300	
7.	+	Zinseinzahlungen und sonstige Finanzeinzahlungen	10.285,84	400	500	500	500	500	67
		67151000 Zinseinzahlungen für Kredite von inländischen Banken	10.285,84	400	500	500	500	500	
8.	+	Sonstige laufende Einzahlungen	13.233,54	11.500	12.100	12.100	12.100	12.100	651,66
		66210000 Ordnungsrechtliche Einzahlungen (Bußgelder, Verwarnungsgelder u.a.)	100,00	2.500	100	100	100	100	
		66220000 Säumniszuschläge, Mahngebühren, Zustellungsgebühren und u.a.	13.133,54	9.000	12.000	12.000	12.000	12.000	
9.	=	<b>Summe der laufenden Einzahlungen (Summe der Nummern 1 bis 8)</b>	<b>2.386.432,78</b>	<b>2.732.600</b>	<b>2.932.500</b>	<b>2.919.700</b>	<b>2.919.700</b>	<b>2.905.700</b>	
10.	-	Personalauszahlungen	1.657.495,75	1.936.600	2.051.100	2.095.700	2.095.700	2.194.500	70
		70100000 Auszahlungen für ehrenamtlich Tätige	24.562,50	37.400	67.100	50.100	50.100	40.100	
		70210000 Dienstbezüge und dergleichen für Beamte	68.950,86	73.900	77.000	81.300	81.300	85.000	
		70220000 Dienstbezüge und dergleichen für Arbeitnehmer	1.253.814,25	1.402.400	1.454.700	1.505.400	1.505.400	1.582.500	
		70290000 Dienstbezüge und dergleichen für Sonstige	0,00	6.300	13.900	7.000	7.000	7.500	
		70320000 Beiträge zu Versorgungskassen für Arbeitnehmer	44.597,55	56.800	60.100	62.000	62.000	66.100	
		70420000 Beiträge zur gesetzlichen Sozialversicherung für Arbeitnehmer	242.280,50	329.900	343.700	356.300	356.300	378.100	
		70430000 Beiträge zur gesetzlichen Sozialversicherung für ehrenamtlich Tätige	1.997,04	2.300	2.400	2.500	2.500	2.600	
		70490000 Beiträge zur gesetzlichen Sozialversicherung für Sonstige	0,00	1.900	3.800	1.700	1.700	1.800	
		70510000 Beihilfen, Unterstützungsleistungen und dergleichen für Beamte	2.220,00	3.500	4.000	5.000	5.000	6.000	

Gemeinde: 19 Amt Demmin-Land

Nr.	Einzahlungs- und Auszahlungsarten (gemäß § 3 Absatz 1 Satz 1 GemHVO-Doppik)	Ergebnisse des Haushaltsvorjahres	Ansätze des Haushaltsvorjahres einschl. Nachträge	Ansatz des ersten Haushaltsjahres	Ansatz des zweiten Haushaltsjahres	Planungsdaten des ersten Haushaltsfolgejahres	Planungsdaten des zweiten Haushaltsfolgejahres	Erläuterung	
		2023	2024	2025	2026	2027	2028	Kontonummer	
		in €	in €	in €	in €	in €	in €		
		1	2	3	4	5	6		
	70520000 Beihilfen, Unterstützungsleistungen und dergleichen für Arbeitnehmer	458,61	1.600	1.600	1.600	1.600	1.600		
	70626000 Leistungsprämien für Arbeitnehmer	18.260,80	20.300	22.400	22.400	22.400	22.800		
	70900000 Pauschalierte Lohnsteuer (auch Zahlungen über Knappschaft)	353,64	300	400	400	400	400		
11.	-	Versorgungsauszahlungen	125.700,00	153.000	156.300	161.300	161.300	166.800	71
		71110000 Versorgungsauszahlungen für Versorgungsempfänger ( Beamte)	106.800,00	121.000	133.300	137.300	137.300	141.800	
		71410000 Unterstützungsleistungen und dergleichen für Versorgungsempfänger (Beamte)	18.900,00	32.000	23.000	24.000	24.000	25.000	
12.	-	Auszahlungen für Sach- und Dienstleistungen	209.309,28	300.500	349.400	327.700	307.700	307.200	72
		72200000 Auszahlungen für Energie / Wasser / Abwasser / Abfall	20.876,92	50.800	51.200	51.200	51.200	51.200	
		72310000 Unterhaltung der Grundstücke, Außenanlagen, Gebäude und Gebäudeeinrichtungen	27.931,98	13.800	35.900	25.400	5.400	5.400	
		72320000 Bewirtschaftung der Grundstücke, Außenanlagen, Gebäude und Gebäudeeinrichtungen	15.193,76	20.000	20.600	20.600	20.600	20.600	
		72350000 Fahrzeugunterhaltung	4.551,86	6.000	6.000	6.000	6.000	6.000	
		72370000 Unterhaltung der Betriebs- und Geschäftsausstattung	3.367,78	4.500	4.000	4.000	4.000	4.000	
		72380000 Unterhaltung der geringwertigen Geräte, Ausrüstungs- und sonstige Gebrauchsgegenstände	1.298,08	6.400	13.200	7.700	7.700	6.200	
		72490000 Sonstige Auszahlungen für Sachleistungen und Verbrauchsmittel	11,49	0	0	0	0	0	
		72542000 Kostenerstattungen an das Land	2.533,60	4.000	3.000	3.000	3.000	3.000	
		72543000 Kostenerstattungen an Gemeinden und Gemeindeverbände	88.592,14	113.000	141.000	134.000	134.000	134.000	
		72544000 Kostenerstattungen an Zweckverbände	5.077,00	15.000	5.600	5.800	5.800	5.800	
		72551000 Kostenerstattungen an private Unternehmen	14.605,24	31.000	31.000	31.000	31.000	31.000	
		72559000 Kostenerstattungen an den sonstigen privaten Bereich	221,88	11.500	11.500	11.500	11.500	11.500	
		72920000 Sonstige Auszahlungen für Dienstleistungen	25.047,55	24.500	26.400	27.500	27.500	28.500	
13.	-	Zuwendungen, Umlagen und sonstige Transferauszahlungen	3.169,02	405.100	319.700	2.800	2.800	2.800	74
		74159000 Zuweisungen und Zuschüsse für laufende Zwecke an den sonstigen privaten Bereich	2.953,77	3.500	2.600	2.600	2.600	2.600	
		74190000 Zuweisungen und Zuschüsse für laufende Zwecke an Sonstige	215,25	200	200	200	200	200	
		74630000 Allgemeine Zuweisungen an Gemeinden und Gemeindeverbände	0,00	401.400	316.900	0	0	0	
14.	-	Auszahlungen der sozialen Sicherung	0,00	0	0	0	0	0	75
15.	-	Zinsauszahlungen und sonstige Finanzauszahlungen	0,00	0	0	0	0	0	77
16.	-	Sonstige laufende Auszahlungen	310.281,40	354.700	360.900	329.200	319.200	318.900	76
		76110000 Auszahlungen für Personaleinstellungen	421,50	500	600	600	600	600	
		76120000 Auszahlungen für Aus- und Fortbildung, Umschulung	15.275,18	18.500	16.000	16.000	16.000	16.000	
		76130000 Auszahlungen für übernommene Reisekosten für Dienstreisen und Dienstgänge	5.039,40	8.000	7.000	7.000	7.000	7.000	
		76140000 Auszahlungen für allgemeine Betreuung der Bediensteten	946,28	1.200	1.200	1.200	1.200	1.200	
		76150000 Auszahlungen für Dienst- und Schutzkleidung, persönliche Ausrüstungsgegenstände	0,00	1.500	1.500	1.500	1.500	1.500	
		76190000 Sonstige Personalnebenaufwendungen	0,00	200	0	0	0	0	

Nr.	Einzahlungs- und Auszahlungsarten (gemäß § 3 Absatz 1 Satz 1 GemHVO-Doppik)	Ergebnisse des Haushaltsvorjahres	Ansätze des Haushaltsvorjahres einschl. Nachträge	Ansatz des ersten Haushaltsjahres	Ansatz des zweiten Haushaltsjahres	Planungsdaten des ersten Haushaltsfolgejahres	Planungsdaten des zweiten Haushaltsfolgejahres	Erläuterung  Konto-nummer	
		2023	2024	2025	2026	2027	2028		
		in €	in €	in €	in €	in €	in €		
		1	2	3	4	5	6		
	76210000 Mieten, Pachten und Erbbauzinsen	31.840,12	37.100	31.700	30.300	30.300	28.700		
	76220000 Leasing	3.067,28	5.000	5.000	5.000	5.000	5.000		
	76240000 Datenverarbeitung	28.817,06	34.000	35.000	35.000	35.000	35.000		
	76242000 Laufende Beratung	297,50	400	400	400	400	400		
	76243000 Unterhaltung Software, Updates	35.389,60	62.400	80.100	64.500	64.500	64.500		
	76244000 Unterhaltung Hardware	0,00	2.000	0	0	0	0		
	76250000 Sachverständigen-, Gerichts- und ähnliche Auszahlungen	17.992,80	18.000	4.000	4.000	4.000	4.000		
	76290000 Sonstige Auszahlungen für die Inanspruchnahme von Rechten und Diensten	113.255,77	78.500	79.000	79.000	79.000	79.000		
	76300000 Geschäftsauszahlungen	597,72	2.000	2.000	2.000	2.000	2.000		
	76310000 Büromaterial	4.829,06	9.000	9.000	9.000	9.000	9.000		
	76320000 Fachliteratur, Zeitschriften	5.568,89	6.000	6.000	6.000	6.000	6.000		
	76330000 Porto und Versandkosten	12.226,21	15.000	15.000	15.000	15.000	15.000		
	76341000 Fernmeldegebühren	4.402,88	5.000	600	600	600	600		
	76350000 Öffentliche Bekanntmachungen	661,08	2.000	2.000	2.000	2.000	2.000		
	76370000 Bankgebühren	3.802,38	4.000	4.000	4.000	4.000	4.000		
	76390000 Sonstige Geschäftsauszahlungen	1.174,95	11.500	26.500	11.500	1.500	1.500		
	76411000 Gebäudeversicherungen	1.110,69	1.400	1.400	1.400	1.400	1.400		
	76412000 Kfz-Versicherungen	1.529,49	2.000	2.100	2.100	2.100	2.100		
	76413000 Haftpflichtversicherungen	2.172,62	2.400	2.400	2.400	2.400	2.500		
	76414000 Unfallversicherungen	12.445,35	16.500	17.700	18.000	18.000	19.200		
	76416000 Umlagen an Schadensausgleichskassen	756,10	800	800	800	800	800		
	76420000 Beiträge zu Wirtschaftsverbänden, Berufsvertretungen und Vereinen	5.498,65	6.800	6.900	6.900	6.900	6.900		
	76930000 Repräsentationen	1.162,84	3.000	3.000	3.000	3.000	3.000		
17.	=	<b>Summe der laufenden Auszahlungen (Summe der Nummern 10 bis 16)</b>	<b>2.305.955,45</b>	<b>3.149.900</b>	<b>3.237.400</b>	<b>2.916.700</b>	<b>2.886.700</b>	<b>2.990.200</b>	
18.	=	<b>Jahresbezogener Saldo der laufenden Ein- und Auszahlungen vor planmäßiger Tilgung (Saldo der Nummern 9 und 17)</b>	<b>80.477,33</b>	<b>-417.300</b>	<b>-304.900</b>	<b>3.000</b>	<b>33.000</b>	<b>-84.500</b>	
19.	+	Einzahlungen aus Investitionszuwendungen	0,00	0	0	0	0	0	681,683
20.	+	Einzahlungen aus Beiträgen und ähnlichen Entgelten	0,00	0	0	0	0	0	681,683
21.	+	Einzahlungen aus Anlagevermögen	0,00	0	0	0	0	0	684-686
22.	+	Einzahlungen aus sonstigen Ausleihungen und Kreditgewährungen	0,00	0	0	0	0	0	687
23.	+	Sonstige Investitionseinzahlungen	0,00	0	0	0	0	0	688,689
24.	=	<b>Summe der Einzahlungen aus Investitionstätigkeit (Summe der Nummern 19 bis 23)</b>	<b>0,00</b>	<b>0</b>	<b>0</b>	<b>0</b>	<b>0</b>	<b>0</b>	
25.	-	Auszahlungen für Anlagevermögen	27.809,76	8.000	12.000	3.000	0	0	781,784-786
		78410000 Auszahlungen für gewerbliche Schutzrechte und ähnliche Rechte und Werte sowie Lizenzen an solchen Rechten und Werten	0,00	2.000	0	0	0	0	
		78570820 Auszahlungen für Betriebs- und Geschäftsausstattung	27.809,76	6.000	12.000	3.000	0	0	
26.	-	Auszahlungen für sonstige Ausleihungen und Kreditgewährungen	0,00	0	0	0	0	0	787
27.	-	Sonstige Investitionsauszahlungen	0,00	0	0	0	0	0	788,789
28.	=	<b>Summe der Auszahlungen aus Investitionstätigkeit (Summe der Nummern 25 bis 27)</b>	<b>27.809,76</b>	<b>8.000</b>	<b>12.000</b>	<b>3.000</b>	<b>0</b>	<b>0</b>	

Nr.		Einzahlungs- und Auszahlungsarten (gemäß § 3 Absatz 1 Satz 1 GemHVO-Doppik)	Ergebnisse	Ansätze des	Ansatz des	Ansatz des	Planungs-	Planungs-	Erläuterung
			des	Haushalts-	ersten	zweiten	daten des	daten des	
			Haushalts-	vorjahres	Haushalts-	Haushalts-	ersten	zweiten	
			vorvorjahres	einschl.	jahres	Haushalts-	Haushalts-	Haushalts-	
			Nachträge			Haushalts-	Haushalts-		
			2023	2024	2025	2026	2027	2028	
			in €	in €	in €	in €	in €	in €	Konto-
			1	2	3	4	5	6	nummer
29.	=	Saldo aus den Ein- und Auszahlungen aus Investitionstätigkeit (Saldo der Nummern 24 und 28)	-27.809,76	-8.000	-12.000	-3.000	0	0	
30.	=	Finanzmittelüberschuss/Finanzmittelfehlbetrag (Summe der Nummern 18 und 29)	52.667,57	-425.300	-316.900	0	33.000	-84.500	
31.	+	Einzahlungen aus der Aufnahme von Krediten für Investitionen und Investitionsförderungsmaßnahmen	0,00	0	0	0	0	0	691 + 692
32.	-	Auszahlungen für planmäßige Tilgung von Krediten für Investitionen und Investitionsförderungsmaßnahmen	0,00	0	0	0	0	0	791 + 792
33.	-	Sonstige Auszahlungen zur Tilgung von Krediten für Investitionen und Investitionsförderungsmaßnahmen	0,00	0	0	0	0	0	791 + 792
34.	=	Saldo der Ein- und Auszahlungen aus Krediten für Investitionen und Investitionsförderungsmaßnahmen (Nummer 31 abzüglich Nummern 32 und 33)	0,00	0	0	0	0	0	
35.	=	Saldo der durchlaufenden Gelder und ungeklärten Zahlungsvorgänge	35.660,49	0	0	0	0	0	699 / 799
36.	=	Veränderung der liquiden Mittel und der Kassenkredite (Summe der Nummern 30, 34 und 35)	88.328,06	-425.300	-316.900	0	33.000	-84.500	
37.		Jahresbezogener Saldo der laufenden Ein- und Auszahlungen (Saldo der Nummern 18 und 32)	80.477,33	-417.300	-304.900	3.000	33.000	-84.500	
nachrichtlich:									
38.		Saldo der laufenden Ein- und Auszahlungen zum 31. Dezember des Vorjahres	0,00	80.477	-336.822	-641.722	-638.722	-605.722	
39.		Saldo der laufenden Ein- und Auszahlungen zum 31. Dezember des Haushaltsjahres (Summe der Nummern 37 und 38)	80.477,33	-336.822	-641.722	-638.722	-605.722	-690.222	
darunter:									
		Zuführung zum investiven Bereich aus einem positiven Saldo der laufenden Ein- und Auszahlungen zum 31. Dezember des Haushaltsvorjahres (Einzahlung in Nummer 23 (Sonstige Investitionseinzahlungen) und Auszahlung in Nummer 16 (Sonstige laufende Auszahlungen) enthalten)	0,00	0	0	0	0	0	
		Zuführung zur Deckung eines negativen Saldos der laufenden Ein- und Auszahlungen zum 31. Dezember des Haushaltsjahres aus dem investiven Bereich (Einzahlung in Nummer 8 (Sonstige laufende Einzahlungen) und Auszahlung in Nummer 27 (Sonstige Investitionsauszahlungen) enthalten)	0,00	0	0	0	0	0	
		Zuführung gemäß § 12 Nummer 6 GemHVO-Doppik an den laufenden Bereich (Einzahlung in Nummer 8 (Sonstige laufende Einzahlungen) und Auszahlung in Nummer 27 (Sonstige Investitionsauszahlungen) enthalten)	0,00	0	0	0	0	0	

Nr.		Ertrags- und Aufwandsarten (gemäß § 2 Absatz 1 GemHVO-Doppik)	Ergebnisse des Haushaltsvorjahres	Ansätze des Haushaltsvorjahres einschl. Nachträge	Ansatz des ersten Haushaltsjahres	Ansatz des zweiten Haushaltsjahres	Planungsdaten des ersten Haushaltsfolgejahres	Planungsdaten des zweiten Haushaltsfolgejahres	Erläuterung
			2023	2024	2025	2026	2027	2028	Konto-nummer
			in €	in €	in €	in €	in €	in €	
			1	2	3	4	5	6	
1.	+	Steuern und ähnliche Abgaben	0,00	0	0	0	0	0	40
2.	+	Zuwendungen, allgemeine Umlagen und sonstige Transfererträge	2.149.302,52	2.535.900	2.690.300	2.682.500	2.682.500	2.682.400	41
		41320000 Sonstige allgemeine Zuweisungen vom Land	326.854,02	383.500	376.400	376.400	376.400	376.400	
		41442000 Zuweisungen und Zuschüsse für laufende Zwecke vom Land	4.300,00	3.900	3.900	3.900	3.900	3.900	
		41510000 Erträge aus der Auflösung von Sonderposten aus Zuwendungen	0,00	16.800	16.900	16.900	16.900	16.800	
		41620000 Allgemeine Umlagen von Gemeinden und Gemeindeverbänden	1.818.148,50	2.131.700	2.293.100	2.285.300	2.285.300	2.285.300	
3.	+	Erträge der sozialen Sicherung	0,00	0	0	0	0	0	42
4.	+	Öffentlich-rechtliche Leistungsentgelte	77.871,75	65.900	94.200	94.200	94.200	94.200	43
		43100000 Verwaltungsgebühren einschließlich Erstattung von Auslagen	28.974,25	27.700	28.700	28.700	28.700	28.700	
		43110000 Passgebühren	43.193,50	32.000	61.500	61.500	61.500	61.500	
		43120000 Gebühren für die Erteilung von Bescheiden (u.a. Genehmigungen, Ablehnungen, Untersagungen)	2.650,00	2.000	0	0	0	0	
		43140000 Gebühren für Erlaubnisscheine (u.a. Anwohnerparkausweise)	3.054,00	4.200	4.000	4.000	4.000	4.000	
5.	+	Privatrechtliche Leistungsentgelte	0,00	0	0	0	0	0	441,443, 444,445, 448
6.	+	Kostenerstattungen und Kostenumlagen	135.526,19	135.700	152.300	147.300	147.300	133.300	442,447, 448
		44241000 Kostenerstattungen und Kostenumlagen vom Bund	0,00	0	7.000	7.000	7.000	0	
		44242000 Kostenerstattungen und Kostenumlagen vom Land	225,81	5.200	12.200	7.200	7.200	200	
		44243000 Kostenerstattungen und Kostenumlagen von Gemeinden und Gemeindeverbänden	130.436,91	127.400	131.800	131.800	131.800	131.800	
		44251000 Kostenerstattungen und Kostenumlagen von privaten Unternehmen	0,00	100	0	0	0	0	
		44259000 Kostenerstattungen und Kostenumlagen vom sonstigen privaten Bereich	4.863,47	3.000	1.300	1.300	1.300	1.300	
7.	+	Andere aktivierte Eigenleistungen	0,00	0	0	0	0	0	452
8.	+	Zinserträge und sonstige Finanzerträge	10.285,84	400	500	500	500	500	47
		47151000 Zinserträge von inländischen Banken	10.285,84	400	500	500	500	500	
9.	+	Sonstige Erträge	17.348,00	35.500	38.500	38.500	38.500	38.500	46,451
		46210000 Ordnungsrechtliche Erträge (Bußgelder, Verwahrungsgelder u.a.)	100,00	2.500	100	100	100	100	
		46220000 Säumniszuschläge, Mahngebühren, Zustellungsgebühren und u.a.	16.959,50	9.000	12.000	12.000	12.000	12.000	
		46611555 Erträge aus der Auflösung von Wertberichtigungen von sonstigen öffentlich-rechtliche Forderungen gegen den privaten Bereich	288,50	0	0	0	0	0	
		46614200 Erträge aus der Auflösung der Beihilferückstellung für Versorgungsempfänger	0,00	24.000	26.400	26.400	26.400	26.400	
10.	=	<b>Summe der Erträge (Summe der Nummern 1 bis 9)</b>	<b>2.390.334,30</b>	<b>2.773.400</b>	<b>2.975.800</b>	<b>2.963.000</b>	<b>2.963.000</b>	<b>2.948.900</b>	
11.	-	Personalaufwendungen	1.651.566,88	1.957.400	2.078.600	2.123.200	2.123.200	2.222.000	50
		50100000 Aufwendungen für ehrenamtlich Tätige	24.562,50	37.400	67.100	50.100	50.100	40.100	
		50210000 Dienstbezüge und dergleichen für Beamte	69.222,45	73.900	77.000	81.300	81.300	85.000	
		50220000 Dienstbezüge und dergleichen für Arbeitnehmer	1.248.677,23	1.402.400	1.454.700	1.505.400	1.505.400	1.582.500	
		50290000 Dienstbezüge und dergleichen für Sonstige	0,00	6.300	13.900	7.000	7.000	7.500	
		50320000 Beiträge zu Versorgungskassen für Arbeitnehmer	44.597,55	56.800	60.100	62.000	62.000	66.100	

Nr.	Ertrags- und Aufwandsarten (gemäß § 2 Absatz 1 GemHVO-Doppik)	Ergebnisse des Haushaltsvorvorjahres	Ansätze des Haushaltsvorjahres einschl. Nachträge	Ansatz des ersten Haushaltsjahres	Ansatz des zweiten Haushaltsjahres	Planungsdaten des ersten Haushaltsfolgejahres	Planungsdaten des zweiten Haushaltsfolgejahres	Erläuterung
		2023	2024	2025	2026	2027	2028	Kontonummer
		in €	in €	in €	in €	in €	in €	
		1	2	3	4	5	6	
	50420000 Beiträge zur gesetzlichen Sozialversicherung für Arbeitnehmer	241.217,06	329.900	343.700	356.300	356.300	378.100	
	50430000 Beiträge zur gesetzlichen Sozialversicherung für ehrenamtlich Tätige	1.997,04	2.300	2.400	2.500	2.500	2.600	
	50490000 Sonstige Beiträge zur gesetzlichen Sozialversicherung	0,00	1.900	3.800	1.700	1.700	1.800	
	50510000 Beihilfen, Unterstützungsleistungen und dergleichen für Beamte	2.220,00	3.500	4.000	5.000	5.000	6.000	
	50520000 Beihilfen, Unterstützungsleistungen und dergleichen für Arbeitnehmer	458,61	1.600	1.600	1.600	1.600	1.600	
	50626000 Leistungsprämien für Arbeitnehmer	18.260,80	20.300	22.400	22.400	22.400	22.800	
	50711000 Zuführungen zu Pensionsrückstellungen für Beamte	0,00	17.300	22.900	22.900	22.900	22.900	
	50712000 Zuführungen zu Beihilferückstellungen für Beamte	0,00	3.500	4.600	4.600	4.600	4.600	
	50900000 Pauschalierter Lohnsteuer (auch Zahlungen über Knappschaft)	353,64	300	400	400	400	400	
12.	- Versorgungsaufwendungen	125.700,00	153.000	156.300	161.300	161.300	166.800	51
	51110000 Versorgungsaufwendungen für Versorgungsempfänger ( Beamte)	106.800,00	121.000	133.300	137.300	137.300	141.800	
	51410000 Unterstützungsleistungen und dergleichen für Versorgungsempfänger (Beamte)	18.900,00	32.000	23.000	24.000	24.000	25.000	
13.	- Aufwendungen für Sach- und Dienstleistungen	209.309,28	300.500	349.400	327.700	307.700	307.200	52
	52200000 Aufwendungen für Energie / Wasser / Abwasser / Abfall	20.876,92	50.800	51.200	51.200	51.200	51.200	
	52310000 Unterhaltung der Grundstücke, Außenanlagen, Gebäude und Gebäudeeinrichtungen	27.931,98	13.800	35.900	25.400	5.400	5.400	
	52320000 Bewirtschaftung der Grundstücke, Außenanlagen, Gebäude und Gebäudeeinrichtungen	15.193,76	20.000	20.600	20.600	20.600	20.600	
	52350000 Fahrzeugunterhaltung	4.551,86	6.000	6.000	6.000	6.000	6.000	
	52370000 Unterhaltung der Betriebs- und Geschäftsausstattung	3.367,78	4.500	4.000	4.000	4.000	4.000	
	52380000 geringwertigen Geräte, Ausrüstungsgegenstände bis 1000 € Netto	1.298,08	6.400	13.200	7.700	7.700	6.200	
	52490000 Sonstige Aufwendungen für Sachleistungen und Verbrauchsmittel	11,49	0	0	0	0	0	
	52542000 Kostenerstattungen an das Land	2.533,60	4.000	3.000	3.000	3.000	3.000	
	52543000 Kostenerstattungen an Gemeinden und Gemeindeverbände	88.592,14	113.000	141.000	134.000	134.000	134.000	
	52544000 Kostenerstattungen an Zweckverbände	5.077,00	15.000	5.600	5.800	5.800	5.800	
	52551000 Kostenerstattungen an private Unternehmen	14.605,24	31.000	31.000	31.000	31.000	31.000	
	52559000 Kostenerstattungen an den sonstigen privaten Bereich	221,88	2.000	2.000	2.000	2.000	2.000	
	52559001 an den sonstigen privaten Bereich Beerdigungskosten	0,00	7.000	7.000	7.000	7.000	7.000	
	52559002 an den sonstigen privaten Bereich für ordnungsbehördliche Maßnahmen	0,00	2.500	2.500	2.500	2.500	2.500	
	52920000 Sonstige Aufwendungen für Dienstleistungen	25.047,55	24.500	26.400	27.500	27.500	28.500	
14.	- Abschreibungen	1.989,96	37.900	37.000	36.400	36.400	36.400	53
	53200000 Abschreibungen auf immaterielle Vermögensgegenstände	0,00	1.100	600	0	0	0	
	53400000 Abschreibungen auf bebaute Grundstücke und grundstücksgleiche Rechte	0,00	18.300	18.200	18.200	18.200	18.200	
	53800000 Abschreibungen auf Maschinen und technische Anlagen, Fahrzeuge, Betriebs- und Geschäftsausstattung,	0,00	18.500	18.200	18.200	18.200	18.200	

Nr.	Ertrags- und Aufwandsarten (gemäß § 2 Absatz 1 GemHVO-Doppik)	Ergebnisse des Haushaltsvorvorjahres	Ansätze des Haushaltsvorjahres einschl. Nachträge	Ansatz des ersten Haushaltsjahres	Ansatz des zweiten Haushaltsjahres	Planungsdaten des ersten Haushaltsfolgejahres	Planungsdaten des zweiten Haushaltsfolgejahres	Erläuterung
		2023	2024	2025	2026	2027	2028	Kontonummer
		in €	in €	in €	in €	in €	in €	
		1	2	3	4	5	6	
	Pflanzen, Tiere							
	53942554 Abschreibungen auf sonstige öffentlich-rechtliche Forderungen gegen den öffentlichen Bereich	4,41	0	0	0	0	0	
	53942555 Abschreibungen auf sonstige öffentlich-rechtliche Forderungen gegen den privaten Bereich	1.985,55	0	0	0	0	0	
15.	- Zuwendungen, Umlagen und sonstige Transferaufwendungen	3.169,02	405.100	319.700	2.800	2.800	2.800	54
	54159000 Zuweisungen und Zuschüsse für laufende Zwecke an den sonstigen privaten Bereich	2.953,77	3.500	2.600	2.600	2.600	2.600	
	54190000 Zuweisungen und Zuschüsse für laufende Zwecke an Sonstige	215,25	200	200	200	200	200	
	54630000 Allgemeine Zuweisungen an Gemeinden und Gemeindeverbände	0,00	401.400	316.900	0	0	0	
16.	- Aufwendungen der sozialen Sicherung	0,00	0	0	0	0	0	55
17.	- Zinsaufwendungen und sonstige Finanzaufwendungen	0,00	0	0	0	0	0	57
18.	- Sonstige Aufwendungen	315.754,26	354.700	360.900	329.200	319.200	318.900	56
	56110000 Aufwendungen für Personaleinstellungen	421,50	500	600	600	600	600	
	56120000 Aufwendungen für Aus- und Fortbildung, Umschulung	15.275,18	18.500	16.000	16.000	16.000	16.000	
	56130000 Aufwendungen für übernommene Reisekosten für Dienstreisen und Dienstgänge	5.039,40	8.000	7.000	7.000	7.000	7.000	
	56140000 Aufwendungen für allgemeine Betreuung der Bediensteten	946,28	1.200	1.200	1.200	1.200	1.200	
	56150000 Aufwendungen für Dienst- und Schutzkleidung, persönliche Ausrüstungsgegenstände	0,00	1.500	1.500	1.500	1.500	1.500	
	56190000 Sonstige Personalnebenaufwendungen	0,00	200	0	0	0	0	
	56210000 Mieten, Pachten und Erbbauzinsen	31.840,12	37.100	31.700	30.300	30.300	28.700	
	56220000 Leasing	3.067,28	5.000	5.000	5.000	5.000	5.000	
	56240000 Datenverarbeitung	28.817,06	34.000	35.000	35.000	35.000	35.000	
	56242000 Laufende Beratung	297,50	400	400	400	400	400	
	56243000 Unterhaltung Software, Updates	35.389,60	62.400	80.100	64.500	64.500	64.500	
	56244000 Unterhaltung Hardware	0,00	2.000	0	0	0	0	
	56250000 Sachverständigen-, Gerichts- und ähnliche Aufwendungen	17.992,80	18.000	4.000	4.000	4.000	4.000	
	56290000 Sonstige Aufwendungen für die Inanspruchnahme von Rechten und Diensten	113.102,56	78.500	79.000	79.000	79.000	79.000	
	56300000 Geschäftsaufwendungen	597,72	2.000	2.000	2.000	2.000	2.000	
	56310000 Büromaterial	4.829,06	9.000	9.000	9.000	9.000	9.000	
	56320000 Fachliteratur, Zeitschriften	5.568,89	6.000	6.000	6.000	6.000	6.000	
	56330000 Porto und Versandkosten	11.651,82	15.000	15.000	15.000	15.000	15.000	
	56341000 Fernmeldegebühren	4.402,88	5.000	600	600	600	600	
	56350000 Öffentliche Bekanntmachungen	661,08	2.000	2.000	2.000	2.000	2.000	
	56370000 Bankgebühren	3.802,38	4.000	4.000	4.000	4.000	4.000	
	56390000 Sonstige Geschäftsaufwendungen	1.174,95	11.500	26.500	11.500	1.500	1.500	
	56411000 Gebäudeversicherungen	1.110,69	1.400	1.400	1.400	1.400	1.400	
	56412000 Kfz-Versicherungen	1.529,49	2.000	2.100	2.100	2.100	2.100	
	56413000 Haftpflichtversicherungen	2.172,62	2.400	2.400	2.400	2.400	2.500	
	56414000 Unfallversicherungen	12.445,35	16.500	17.700	18.000	18.000	19.200	
	56416000 Umlagen an Schadensausgleichskassen	756,10	800	800	800	800	800	
	56420000 Beiträge zu Wirtschaftsverbänden, Berufsvertretungen und Vereinen	5.498,65	6.800	6.900	6.900	6.900	6.900	

Nr.	Ertrags- und Aufwandsarten (gemäß § 2 Absatz 1 GemHVO-Doppik)	Ergebnisse des Haushaltsvorjahres	Ansätze des Haushaltsvorjahres einschl. Nachträge	Ansatz des ersten Haushaltsjahres	Ansatz des zweiten Haushaltsjahres	Planungsdaten des ersten Haushaltsfolgejahres	Planungsdaten des zweiten Haushaltsfolgejahres	Erläuterung  Konto-nummer
		2023	2024	2025	2026	2027	2028	
		in €	in €	in €	in €	in €	in €	
		1	2	3	4	5	6	
	56930000 Repräsentationen	1.162,84	3.000	3.000	3.000	3.000	3.000	
	56985020 Periodenfremde Aufwendungen für Dienstbezüge und dergleichen	5.137,02	0	0	0	0	0	
	56985040 Periodenfremde Aufwendungen für Beiträge zur gesetzlichen Sozialversicherung	1.063,44	0	0	0	0	0	
19.	= Summe der Aufwendungen (Summe der Nummern 11 bis 18)	2.307.489,40	3.208.600	3.301.900	2.980.600	2.950.600	3.054.100	
20.	= Jahresergebnis (Jahresüberschuss/Jahresfehlbetrag) vor Veränderung der Rücklagen (Saldo der Nummern 10 und 19)	82.844,90	-435.200	-326.100	-17.600	12.400	-105.200	
21.	- Einstellung in die Kapitalrücklage	0,00	0	0	0	0	0	592
22.	+ Entnahme aus der Kapitalrücklage	0,00	0	0	0	0	0	492
23.	- Einstellung in die Rücklage für Belastungen aus dem kommunalen Finanzausgleich	0,00	0	0	0	0	0	593
24.	+ Entnahme aus der Rücklage für Belastungen aus dem kommunalen Finanzausgleich	0,00	0	0	0	0	0	493
25.	= Jahresergebnis (Jahresüberschuss/Jahresfehlbetrag, Nummer 20 zuzüglich Nummern 22 und 24 abzüglich Nummern 21 und 23)	82.844,90	-435.200	-326.100	-17.600	12.400	-105.200	
nachrichtlich								
26.	Ergebnisvortrag aus dem Haushaltsvorjahr	598.269,19	681.114	245.914	-80.185	-97.785	-85.385	
27.	Ergebnis (Überschuss/Fehlbetrag) zum 31. Dezember des Haushaltsjahres (Summe der Nummern 25 und 26)	681.114,09	245.914	-80.185	-97.785	-85.385	-190.585	

**Stellenplanquerschnitt**  
 (ohne Wahlbeamte auf Zeit)

		Beamte (Besoldungsgruppen A)													Zus.	Beschäftigte TVöD											Ins- gesamt
		höherer Dienst				gehobener Dienst					mittlerer Dienst					Entgeltgruppen											
		16	15	14	13	13	12	11	10	9	9	8	7	6		5	1	2	3	4	5	6	7	8	9	10	
	Amtsver- waltung	---	---	1	---	---	---	---	---	---	---	---	---	---	1	--	---	--	--	0,7692	5,7948	3	6,0	7,5384	1,0992	1,0	<b>26,2016</b>
	Wohnungs- verwaltung	---	---	---	---	---	---	---	---	---	---	---	---	---		--	---	--	--	--	---	--	1,0	---	---	---	<b>1,0</b>
<b>Summe</b>		---	---	1	---	---	---	---	---	---	---	---	---	---	1	--	---	--	--	0,7692	5,7948	3	7,0	7,5384	1,0992	1,0	<b>27,2016</b>
Vorjahr		---	---	---	---	1	---	---	---	---	---	---	---	---	1	--	---	--	--	--	9,205	--	8,8461	5,8718	0,0992	2,0	<b>27,0221</b>
Mehr		---	---	1	---	---	---	---	---	---	---	---	---	---		--	---	--	--	0,7692	---	3	---	1,6666	1,0	--	<b>6,4358</b>
Weniger		---	---	---	---	1	---	---	---	---	---	---	---	---		--	---	--	--	--	3,4102	--	1,8461	---	---	1,0	<b>6,2563</b>

**Stellenplanquerschnitt**  
 (ohne Wahlbeamte auf Zeit)

		Beamte (Besoldungsgruppen A)													Zus.	Beschäftigte TVÖD											Ins- gesamt
		höherer Dienst				gehobener Dienst					mittlerer Dienst					Entgeltgruppen											
		16	15	14	13	13	12	11	10	9	9	8	7	6		5	1	2	3	4	5	6	7	8	9	10	
	Amtsver- waltung	---	---	1	---	---	---	---	---	---	---	---	---	---	1	--	---	--	--	0,7692	4,7948	3	7,0	7,5384	1,0992	1,0	<b>26,2016</b>
	Wohnungs- verwaltung	---	---	---	---	---	---	---	---	---	---	---	---	---		--	---	--	--	--	---	--	1,0	---	---	---	<b>1,0</b>
<b>Summe</b>		---	---	1	---	---	---	---	---	---	---	---	---	---	1	--	---	--	--	0,7692	4,7948	3	8,0	7,5384	1,0992	1,0	<b>27,2016</b>
Vorjahr		---	---	1	---	---	---	---	---	---	---	---	---	---	1	--	---	--	--	0,7692	5,7948	3	7,0	7,5384	1,0992	1,0	<b>27,2016</b>
Mehr		---	---	---	---	---	---	---	---	---	---	---	---	---		--	---	--	--	---	---	--	1,0	---	---	--	<b>1,0</b>
Weniger		---	---	---	---	---	---	---	---	---	---	---	---	---		--	---	--	--	--	1,0	--	---	---	--	--	<b>1,0</b>

# Investitionsübersicht 2025 / 2026

Seite : 1  
 Datum: 20.12.2024  
 Uhrzeit: 12:12:49

Gemeinde: 19 Amt Demmin-Land

Hauptproduktbereich 1 Zentrale Verwaltung  
 Produktbereich 11 Innere Verwaltung  
 Produktgruppe 113 Organisation  
 Produkt 11300 Organisation  
 Ohne Projektzuordnung

Nr.	Einzahlungs- und Auszahlungsarten (gemäß § 4 Absatz 6 GemHVO-Doppik)	Ergebnisse	Ansätze des	Ansatz des	Ansatz des	Planungs-	Planungs-	Planungsdaten	Gesamtein-/ -aus- zahlungen
		bis einschließlich	Haushalts-	ersten	zweiten	daten des	daten des	der weiteren	
		des	vorjahres	Haushalts-	Haushalts-	ersten	zweiten	Haushaltsjahre	
		Haushalts-	einschl.	Haushalts-	Haushalts-	Haushalts-	Haushalts-	bis zum Abschluss	
		vorjahres	Nachträge	jahres	jahres	folgejahres	folgejahres	der Maßnahme	
		2023	2024	2025	2026	2027	2028		
		1	2	3	4	5	6	7	8
		in €	in €	in €	in €	in €	in €	in €	in €
19	+ Einzahlungen aus Investitionszuwendungen <i>68142000 Investitionszuwendungen vom Land</i>	56.119,39 56.119,39	0 0	0 0	0 0	0 0	0 0	0 0	56.119 56.119
20	+ Einzahlungen aus Beiträgen und ähnlichen Entgelten	0,00	0	0	0	0	0	0	0
21	+ Einzahlungen aus Anlagevermögen <i>68560710 Einzahlungen für Fahrzeuge</i>	1,00 1,00	0 0	0 0	0 0	0 0	0 0	0 0	1 1
22	+ Einzahlungen aus sonstigen Ausleihungen und Kreditgewährungen	0,00	0	0	0	0	0	0	0
23	+ Sonstige Investitionseinzahlungen	0,00	0	0	0	0	0	0	0
24	= <b>Summe der Einzahlungen aus Investitionstätigkeit</b>	<b>56.120,39</b>	<b>0</b>	<b>0</b>	<b>0</b>	<b>0</b>	<b>0</b>	<b>0</b>	<b>56.120</b>
25	- Auszahlungen für Anlagevermögen <i>78410000 Auszahlungen für gewerbliche Schutzrechte und ähnliche Rechte und Werte sowie Lizenzen an solchen Rechten und Werten</i> <i>78570820 Auszahlungen für Betriebs- und Geschäftsausstattung</i> <i>Wok: 2025=Drucker 3T€ x3, Scanner 1T€, Sonstiges 2T€; 2026=Scanner 1T€, Sonstiges 2T€</i> <i>78570827 Auszahlungen für Geringwertige Vermögensgegenstände</i>	231.384,22 5.402,72 225.040,10 941,40	8.000 2.000 6.000 0	12.000 0 12.000 0	3.000 0 3.000 0	0 0 0 0	0 0 0 0	0 0 0 0	254.384 7.402 246.040 941
26	- Auszahlungen für sonstige Ausleihungen und Kreditgewährungen	0,00	0	0	0	0	0	0	0
27	- Sonstige Investitionsauszahlungen	0,00	0	0	0	0	0	0	0
28	= <b>Summe der Auszahlungen aus Investitionstätigkeit</b>	<b>231.384,22</b>	<b>8.000</b>	<b>12.000</b>	<b>3.000</b>	<b>0</b>	<b>0</b>	<b>0</b>	<b>254.384</b>
	darunter:								
	mit Verpflichtungsermächtigungen in Vorjahren bereits gebunden	-----	-----	0	0	0	0	0	-----
	neu veranschlagte Verpflichtungsermächtigungen	-----	-----	-----	0	0	0	0	-----
29	= <b>Saldo aus den Ein- und Auszahlungen aus Investitionstätigkeit</b>	<b>-175.263,83</b>	<b>-8.000</b>	<b>-12.000</b>	<b>-3.000</b>	<b>0</b>	<b>0</b>	<b>0</b>	<b>-198.263</b>

# Investitionsübersicht 2025 / 2026

Seite : 2

Datum: 20.12.2024

Uhrzeit: 12:12:49

Gemeinde: 19 Amt Demmin-Land

Hauptproduktbereich 1 Zentrale Verwaltung  
 Produktbereich 12 Sicherheit und Ordnung  
 Produktgruppe 126 Brandschutz  
 Produkt 12600 Brandschutz  
 Ohne Projektzuordnung

Nr.	Einzahlungs- und Auszahlungsarten (gemäß § 4 Absatz 6 GemHVO-Doppik)	Ergebnisse	Ansätze des	Ansatz des	Ansatz des	Planungs-	Planungs-	Planungsdaten	Gesamtein-/ -aus- zahlungen
		bis einschließlich	Haushalts-	ersten	zweiten	daten des	daten des	der weiteren	
		des	vorjahres	Haushalts-	Haushalts-	ersten	zweiten	Haushaltsjahre	
		Haushalts-	einschl.	Haushalts-	Haushalts-	Haushalts-	Haushalts-	bis zum Abschluss	
		vorjahres	Nachträge	jahres	jahres	folgejahres	folgejahres	der Maßnahme	
		2023	2024	2025	2026	2027	2028		
		1	2	3	4	5	6	7	8
		in €	in €	in €	in €	in €	in €	in €	in €
19	+ Einzahlungen aus Investitionszuwendungen	82.368,29	0	0	0	0	0	0	82.368
	68143000 Investitionszuwendungen von Gemeinden und Gemeindeverbänden	73.218,29	0	0	0	0	0	0	73.218
	68170000 Anzahlungen auf Sonderposten zum Anlagevermögen	9.150,00	0	0	0	0	0	0	9.150
20	+ Einzahlungen aus Beiträgen und ähnlichen Entgelten	0,00	0	0	0	0	0	0	0
21	+ Einzahlungen aus Anlagevermögen	0,00	0	0	0	0	0	0	0
22	+ Einzahlungen aus sonstigen Ausleihungen und Kreditgewährungen	0,00	0	0	0	0	0	0	0
23	+ Sonstige Investitionseinzahlungen	0,00	0	0	0	0	0	0	0
24	= <b>Summe der Einzahlungen aus Investitionstätigkeit</b>	<b>82.368,29</b>	<b>0</b>	<b>0</b>	<b>0</b>	<b>0</b>	<b>0</b>	<b>0</b>	<b>82.368</b>
25	- Auszahlungen für Anlagevermögen	177.262,88	0	0	0	0	0	0	177.262
	78560710 Auszahlungen für Fahrzeuge	176.854,77	0	0	0	0	0	0	176.854
	78570827 Auszahlungen für Geringwertige Vermögensgegenstände	408,11	0	0	0	0	0	0	408
26	- Auszahlungen für sonstige Ausleihungen und Kreditgewährungen	0,00	0	0	0	0	0	0	0
27	- Sonstige Investitionsauszahlungen	0,00	0	0	0	0	0	0	0
28	= <b>Summe der Auszahlungen aus Investitionstätigkeit</b>	<b>177.262,88</b>	<b>0</b>	<b>0</b>	<b>0</b>	<b>0</b>	<b>0</b>	<b>0</b>	<b>177.262</b>
	darunter:								
	mit Verpflichtungsermächtigungen in Vorjahren bereits gebunden	-----	-----	0	0	0	0	0	-----
	neu veranschlagte Verpflichtungsermächtigungen	-----	-----	-----	0	0	0	0	-----
29	= <b>Saldo aus den Ein- und Auszahlungen aus Investitionstätigkeit</b>	<b>-94.894,59</b>	<b>0</b>	<b>0</b>	<b>0</b>	<b>0</b>	<b>0</b>	<b>0</b>	<b>-94.894</b>

\*\*\* Ende der Liste "Investitionsübersicht" \*\*\*

Gemeinde: 19 Amt Demmin-Land

Hauptproduktbereich 1 Zentrale Verwaltung  
 Produktbereich 11 Innere Verwaltung  
 Produktgruppe 111 Verwaltungssteuerung  
 Produkt 11101 Verwaltungssteuerung

Nr.	Ertrags- und Aufwandsarten (gemäß § 4 Absatz 10 GemHVO-Doppik)		Ergebnisse des Haushaltsvorjahres	Ansätze des Haushaltsvorjahres einschl. Nachträge	Ansatz des ersten Haushaltsjahres	Ansatz des zweiten Haushaltsjahres	Planungsdaten des ersten Haushaltsfolgejahres	Planungsdaten des zweiten Haushaltsfolgejahres
			2023	2024	2025	2026	2027	2028
			in €	in €	in €	in €	in €	in €
			1	2	3	4	5	6
1.	+	Steuern und ähnliche Abgaben	0,00	0	0	0	0	0
2.	+	Zuwendungen, allgemeine Umlagen und sonstige Transfererträge	0,00	0	0	0	0	0
3.	+	Erträge der sozialen Sicherung	0,00	0	0	0	0	0
4.	+	Öffentlich-rechtliche Leistungsentgelte	0,00	0	0	0	0	0
5.	+	Privatrechtliche Leistungsentgelte	0,00	0	0	0	0	0
6.	+	Kostenerstattungen und Kostenumlagen <i>44259000 Kostenerstattungen und Kostenumlagen vom sonstigen privaten Bereich</i> <i>Aufwendungsersatz bei dienstlicher Benutzung privater Kfz von KSA (Kommun. Schadenausgleichskasse)</i>	416,27 416,27	100 100	100 100	100 100	100 100	100 100
7.	+	Andere aktivierte Eigenleistungen	0,00	0	0	0	0	0
8.	+	Zinserträge und sonstige Finanzerträge	0,00	0	0	0	0	0
9.	+	Sonstige Erträge	0,00	0	0	0	0	0
10.	=	<b>Summe der Erträge (Summe der Nummern 1 bis 9)</b>	<b>416,27</b>	<b>100</b>	<b>100</b>	<b>100</b>	<b>100</b>	<b>100</b>
11.	-	Personalaufwendungen <i>50210000 Dienstbezüge und dergleichen für Beamte</i> <i>He</i> <i>50220000 Dienstbezüge und dergleichen für Arbeitnehmer</i> <i>He</i> <i>50320000 Beiträge zu Versorgungskassen für Arbeitnehmer</i> <i>He</i> <i>50420000 Beiträge zur gesetzlichen Sozialversicherung für Arbeitnehmer</i> <i>He</i> <i>50626000 Leistungsprämien für Arbeitnehmer</i> <i>He</i>	131.318,45 20.826,75 90.789,42 3.070,66 16.336,66 294,96	133.800 22.200 87.300 3.500 20.500 300	77.900 23.100 42.700 1.800 10.100 200	91.800 24.400 52.700 2.100 12.400 200	91.800 24.400 52.700 2.100 12.400 200	98.900 25.400 57.000 2.300 14.000 200
12.	-	Versorgungsaufwendungen <i>51110000 Versorgungsaufwendungen für Versorgungsempfänger ( Beamte)</i> <i>He</i>	11.053,80 11.053,80	11.700 11.700	13.000 13.000	13.000 13.000	13.000 13.000	14.500 14.500
13.	-	Aufwendungen für Sach- und Dienstleistungen	0,00	0	0	0	0	0
14.	-	Abschreibungen	0,00	0	0	0	0	0
15.	-	Zuwendungen, Umlagen und sonstige Transferaufwendungen	0,00	0	0	0	0	0
16.	-	Aufwendungen der sozialen Sicherung	0,00	0	0	0	0	0
17.	-	Zinsaufwendungen und sonstige Finanzaufwendungen	0,00	0	0	0	0	0
18.	-	Sonstige Aufwendungen <i>56413000 Haftpflichtversicherungen</i> <i>He</i> <i>56414000 Unfallversicherungen</i> <i>He</i> <i>56416000 Umlagen an Schadenausgleichskassen</i> <i>He</i> <i>56420000 Beiträge zu Wirtschaftsverbänden, Berufsvertretungen und Vereinen</i> <i>Ri (komm. Arbeitgeberv., Verb. d.Friedh. 1500 €); Wok: 2025 &amp; 2026 = ZV eGoMV Verbandsumlage 5T€</i>	8.786,94 2.172,62 531,57 756,10 5.296,65	13.600 2.400 1.000 800 6.400	10.200 2.400 500 800 6.500	10.300 2.400 600 800 6.500	10.500 2.500 700 800 6.500	

# Teilergebnishaushalt 2025 / 2026

Seite : 2  
 Datum: 20.12.2024  
 Uhrzeit: 12:14:48

Gemeinde: 19 Amt Demmin-Land

Hauptproduktbereich 1 Zentrale Verwaltung  
 Produktbereich 11 Innere Verwaltung  
 Produktgruppe 111 Verwaltungssteuerung  
 Produkt 11101 Verwaltungssteuerung

Nr.		Ertrags- und Aufwandsarten (gemäß § 4 Absatz 10 GemHVO-Doppik)	Ergebnisse des Haushaltsvorjahres	Ansätze des Haushaltsvorjahres einschl. Nachträge	Ansatz des ersten Haushaltsjahres	Ansatz des zweiten Haushaltsjahres	Planungsdaten des ersten Haushaltsfolgejahres	Planungsdaten des zweiten Haushaltsfolgejahres
			2023	2024	2025	2026	2027	2028
			in €	in €	in €	in €	in €	in €
			1	2	3	4	5	6
		56930000 Repräsentationen	30,00	3.000	0	0	0	0
19.	=	Summe der Aufwendungen (Summe der Nummern 11 bis 18)	151.159,19	159.100	101.100	115.100	115.100	123.900
20.	=	Jahresergebnis des Teilhaushaltes vor Verrechnung der internen Leistungsbeziehungen und vor Veränderung der Rücklagen (Saldo der Nummern 10 und 19)	-150.742,92	-159.000	-101.000	-115.000	-115.000	-123.800
21.	+	Erträge aus internen Leistungsbeziehungen	0,00	0	0	0	0	0
22.	-	Aufwendungen aus internen Leistungsbeziehungen	0,00	0	0	0	0	0
23.	=	Jahresergebnis des Teilhaushaltes nach Verrechnung der internen Leistungsbeziehungen und vor Veränderung der Rücklagen (Nummer 20 zuzüglich Nummer 21 abzüglich Nummer 22)	-150.742,92	-159.000	-101.000	-115.000	-115.000	-123.800

Gemeinde: 19 Amt Demmin-Land

Hauptproduktbereich 1 Zentrale Verwaltung  
 Produktbereich 11 Innere Verwaltung  
 Produktgruppe 111 Verwaltungssteuerung  
 Produkt 11104 Gremien

Nr.	Ertrags- und Aufwandsarten (gemäß § 4 Absatz 10 GemHVO-Doppik)		Ergebnisse des Haushaltsvorjahres	Ansätze des Haushaltsvorjahres einschl. Nachträge	Ansatz des ersten Haushaltsjahres	Ansatz des zweiten Haushaltsjahres	Planungsdaten des ersten Haushaltsfolgejahres	Planungsdaten des zweiten Haushaltsfolgejahres
			2023	2024	2025	2026	2027	2028
			in €	in €	in €	in €	in €	in €
			1	2	3	4	5	6
1.	+	Steuern und ähnliche Abgaben	0,00	0	0	0	0	0
2.	+	Zuwendungen, allgemeine Umlagen und sonstige Transfererträge	0,00	0	0	0	0	0
3.	+	Erträge der sozialen Sicherung	0,00	0	0	0	0	0
4.	+	Öffentlich-rechtliche Leistungsentgelte	0,00	0	0	0	0	0
5.	+	Privatrechtliche Leistungsentgelte	0,00	0	0	0	0	0
6.	+	Kostenerstattungen und Kostenumlagen	0,00	0	0	0	0	0
7.	+	Andere aktivierte Eigenleistungen	0,00	0	0	0	0	0
8.	+	Zinserträge und sonstige Finanzerträge	0,00	0	0	0	0	0
9.	+	Sonstige Erträge	0,00	0	0	0	0	0
10.	=	<b>Summe der Erträge (Summe der Nummern 1 bis 9)</b>	<b>0,00</b>	<b>0</b>	<b>0</b>	<b>0</b>	<b>0</b>	<b>0</b>
11.	-	Personalaufwendungen	75.986,08	98.400	87.300	91.000	91.000	94.100
		50100000 Aufwendungen für Amtsvorsteher und Sitzungsgeld Ri (Sitzungsgeld Amtsaussch.,RPA 11.300 €) He (Entschädigung Amtsvorsteherin 14.400 €); 09.09.24 i.Abspr.m.Fr.Richter: SG erhöhen um 5T€, da neu 30Pers.x40€x6Sitzg.=7.200€	19.522,50	22.800	30.700	30.700	30.700	30.700
		50210000 Dienstbezüge und dergleichen für Beamte He	20.826,74	22.200	23.100	24.400	24.400	25.400
		50220000 Dienstbezüge und dergleichen für Arbeitnehmer He	27.914,04	39.600	23.100	24.400	24.400	25.500
		50320000 Beiträge zu Versorgungskassen für Arbeitnehmer He	946,24	1.600	1.100	1.300	1.300	1.400
		50420000 Beiträge zur gesetzlichen Sozialversicherung für Arbeitnehmer He	4.173,27	9.300	6.400	7.200	7.200	8.000
		50430000 Beiträge zur gesetzlichen Sozialversicherung für ehrenamtlich Tätige	1.997,04	2.300	2.400	2.500	2.500	2.600
		50626000 Leistungsprämien für Arbeitnehmer He	606,25	600	500	500	500	500
12.	-	Versorgungsaufwendungen	11.053,80	11.700	13.000	13.000	13.000	14.500
		51110000 Versorgungsaufwendungen für Versorgungsempfänger ( Beamte) He	11.053,80	11.700	13.000	13.000	13.000	14.500
13.	-	Aufwendungen für Sach- und Dienstleistungen	0,00	0	0	0	0	0
14.	-	Abschreibungen	0,00	0	0	0	0	0
15.	-	Zuwendungen, Umlagen und sonstige Transferaufwendungen	0,00	0	0	0	0	0
16.	-	Aufwendungen der sozialen Sicherung	0,00	0	0	0	0	0
17.	-	Zinsaufwendungen und sonstige Finanzaufwendungen	0,00	0	0	0	0	0
18.	-	Sonstige Aufwendungen	1.603,48	400	3.400	3.400	3.400	3.400
		56414000 Unfallversicherungen He	470,64	400	400	400	400	400
		56930000 Repräsentationen Ri	1.132,84	0	3.000	3.000	3.000	3.000
19.	=	<b>Summe der Aufwendungen (Summe der Nummern 11 bis 18)</b>	<b>88.643,36</b>	<b>110.500</b>	<b>103.700</b>	<b>107.400</b>	<b>107.400</b>	<b>112.000</b>

# Teilergebnishaushalt 2025 / 2026

Seite : 4  
 Datum: 20.12.2024  
 Uhrzeit: 12:14:48

Gemeinde: 19 Amt Demmin-Land

Hauptproduktbereich 1 Zentrale Verwaltung  
 Produktbereich 11 Innere Verwaltung  
 Produktgruppe 111 Verwaltungssteuerung  
 Produkt 11104 Gremien

Nr.	Ertrags- und Aufwandsarten (gemäß § 4 Absatz 10 GemHVO-Doppik)		Ergebnisse des Haushaltsvorjahres	Ansätze des Haushaltsvorjahres einschl. Nachträge	Ansatz des ersten Haushaltsjahres	Ansatz des zweiten Haushaltsjahres	Planungsdaten des ersten Haushaltsfolgejahres	Planungsdaten des zweiten Haushaltsfolgejahres
			2023	2024	2025	2026	2027	2028
			in €	in €	in €	in €	in €	in €
			1	2	3	4	5	6
20.	=	Jahresergebnis des Teilhaushaltes vor Verrechnung der internen Leistungsbeziehungen und vor Veränderung der Rücklagen (Saldo der Nummern 10 und 19)	-88.643,36	-110.500	-103.700	-107.400	-107.400	-112.000
21.	+	Erträge aus internen Leistungsbeziehungen	0,00	0	0	0	0	0
22.	-	Aufwendungen aus internen Leistungsbeziehungen	0,00	0	0	0	0	0
23.	=	Jahresergebnis des Teilhaushaltes nach Verrechnung der internen Leistungsbeziehungen und vor Veränderung der Rücklagen (Nummer 20 zuzüglich Nummer 21 abzüglich Nummer 22)	-88.643,36	-110.500	-103.700	-107.400	-107.400	-112.000

# Teilergebnishaushalt 2025 / 2026

Seite : 5  
 Datum: 20.12.2024  
 Uhrzeit: 12:14:48

Gemeinde: 19 Amt Demmin-Land

Hauptproduktbereich 1 Zentrale Verwaltung  
 Produktbereich 11 Innere Verwaltung  
 Produktgruppe 111 Verwaltungssteuerung  
 Produkt 11109 Verwaltungsleitung

Nr.	Ertrags- und Aufwandsarten (gemäß § 4 Absatz 10 GemHVO-Doppik)		Ergebnisse des Haushaltsvorjahres	Ansätze des Haushaltsvorjahres einschl. Nachträge	Ansatz des ersten Haushaltsjahres	Ansatz des zweiten Haushaltsjahres	Planungsdaten des ersten Haushaltsfolgejahres	Planungsdaten des zweiten Haushaltsfolgejahres
			2023	2024	2025	2026	2027	2028
			in €	in €	in €	in €	in €	in €
			1	2	3	4	5	6
1.	+	Steuern und ähnliche Abgaben	0,00	0	0	0	0	0
2.	+	Zuwendungen, allgemeine Umlagen und sonstige Transfererträge	0,00	0	0	0	0	0
3.	+	Erträge der sozialen Sicherung	0,00	0	0	0	0	0
4.	+	Öffentlich-rechtliche Leistungsentgelte 43100000 Verwaltungsgebühren einschließlich Erstattung von Auslagen Beglaubigungen, Kopien	213,60 213,60	100 100	200 200	200 200	200 200	200 200
5.	+	Privatrechtliche Leistungsentgelte	0,00	0	0	0	0	0
6.	+	Kostenerstattungen und Kostenumlagen	0,00	0	0	0	0	0
7.	+	Andere aktivierte Eigenleistungen	0,00	0	0	0	0	0
8.	+	Zinserträge und sonstige Finanzerträge	0,00	0	0	0	0	0
9.	+	Sonstige Erträge	0,00	0	0	0	0	0
10.	=	<b>Summe der Erträge (Summe der Nummern 1 bis 9)</b>	<b>213,60</b>	<b>100</b>	<b>200</b>	<b>200</b>	<b>200</b>	<b>200</b>
11.	-	Personalaufwendungen	57.116,25	107.800	63.400	66.500	66.500	69.700
		50210000 Dienstbezüge und dergleichen für Beamte He	27.568,96	29.500	30.800	32.500	32.500	34.200
		50220000 Dienstbezüge und dergleichen für Arbeitnehmer He	27.131,83	60.600	25.200	26.200	26.200	27.200
		50320000 Beiträge zu Versorgungskassen für Arbeitnehmer He	843,37	2.400	1.000	1.100	1.100	1.200
		50420000 Beiträge zur gesetzlichen Sozialversicherung für Arbeitnehmer He	728,31	14.300	5.900	6.200	6.200	6.600
		50626000 Leistungsprämien für Arbeitnehmer He	835,03	1.000	500	500	500	500
		50900000 Pauschalierter Lohnsteuer (auch Zahlungen über Knappschaft)	8,75	0	0	0	0	0
12.	-	Versorgungsaufwendungen	14.738,40	15.600	16.800	17.300	17.300	17.800
		51110000 Versorgungsaufwendungen für Versorgungsempfänger ( Beamte) He	14.738,40	15.600	16.800	17.300	17.300	17.800
13.	-	Aufwendungen für Sach- und Dienstleistungen	5.077,00	15.000	5.600	5.800	5.800	5.800
		52544000 Kostenerstattungen an Zweckverbände für Datenschutzbeauftragten Wok: 2025 = 5524€, 2026 = 5524€ + 5 % Aufschlag	5.077,00	15.000	5.600	5.800	5.800	5.800
14.	-	Abschreibungen	0,00	0	0	0	0	0
15.	-	Zuwendungen, Umlagen und sonstige Transferaufwendungen	0,00	0	0	0	0	0
16.	-	Aufwendungen der sozialen Sicherung	0,00	0	0	0	0	0
17.	-	Zinsaufwendungen und sonstige Finanzaufwendungen	0,00	0	0	0	0	0
18.	-	Sonstige Aufwendungen	524,82	700	300	300	300	400
		56414000 Unfallversicherungen He	524,82	700	300	300	300	400
19.	=	<b>Summe der Aufwendungen (Summe der Nummern 11 bis 18)</b>	<b>77.456,47</b>	<b>139.100</b>	<b>86.100</b>	<b>89.900</b>	<b>89.900</b>	<b>93.700</b>
20.	=	<b>Jahresergebnis des Teilergebnisses vor Verrechnung der internen Leistungsbeziehungen und vor Veränderung der</b>	<b>-77.242,87</b>	<b>-139.000</b>	<b>-85.900</b>	<b>-89.700</b>	<b>-89.700</b>	<b>-93.500</b>

# Teilergebnishaushalt 2025 / 2026

Seite : 6  
 Datum: 20.12.2024  
 Uhrzeit: 12:14:48

Gemeinde: 19 Amt Demmin-Land

Hauptproduktbereich 1 Zentrale Verwaltung  
 Produktbereich 11 Innere Verwaltung  
 Produktgruppe 111 Verwaltungssteuerung  
 Produkt 11109 Verwaltungsleitung

		Rücklagen (Saldo der Nummern 10 und 19)						
21.	+	Erträge aus internen Leistungsbeziehungen	0,00	0	0	0	0	0
22.	-	Aufwendungen aus internen Leistungsbeziehungen	0,00	0	0	0	0	0
23.	=	Jahresergebnis des Teilhaushaltes nach Verrechnung der internen Leistungsbeziehungen und vor Veränderung der Rücklagen (Nummer 20 zuzüglich Nummer 21 abzüglich Nummer 22)	-77.242,87	-139.000	-85.900	-89.700	-89.700	-93.500

Gemeinde: 19 Amt Demmin-Land

Hauptproduktbereich 1 Zentrale Verwaltung  
 Produktbereich 11 Innere Verwaltung  
 Produktgruppe 112 Personal  
 Produkt 11200 Personal

Nr.	Ertrags- und Aufwandsarten (gemäß § 4 Absatz 10 GemHVO-Doppik)		Ergebnisse des Haushaltsvorjahres	Ansätze des Haushaltsvorjahres einschl. Nachträge	Ansatz des ersten Haushaltsjahres	Ansatz des zweiten Haushaltsjahres	Planungsdaten des ersten Haushaltsfolgejahres	Planungsdaten des zweiten Haushaltsfolgejahres
			2023	2024	2025	2026	2027	2028
			in €	in €	in €	in €	in €	in €
			1	2	3	4	5	6
1.	+	Steuern und ähnliche Abgaben	0,00	0	0	0	0	0
2.	+	Zuwendungen, allgemeine Umlagen und sonstige Transfererträge	0,00	0	0	0	0	0
3.	+	Erträge der sozialen Sicherung	0,00	0	0	0	0	0
4.	+	Öffentlich-rechtliche Leistungsentgelte	0,00	0	0	0	0	0
5.	+	Privatrechtliche Leistungsentgelte	0,00	0	0	0	0	0
6.	+	Kostenerstattungen und Kostenumlagen 44259000 Kostenerstattungen und Kostenumlagen vom sonstigen privaten Bereich Kommunaler Versorgungsverband für Beamte	2.610,71 2.610,71	0 0	0 0	0 0	0 0	0 0
7.	+	Anderere aktivierte Eigenleistungen	0,00	0	0	0	0	0
8.	+	Zinserträge und sonstige Finanzerträge	0,00	0	0	0	0	0
9.	+	Sonstige Erträge 46614200 Erträge aus der Auflösung der Beihilferückstellung für Versorgungsempfänger Auflösg. Pensions-RST lt. Schreiben v.20.02.24 inaktive Beamte (Versorg.empfänger) 22T€; Auflösg.Beihilfe-RST 4,4T€ (20 % auf 22T€)	0,00 0,00	24.000 24.000	26.400 26.400	26.400 26.400	26.400 26.400	26.400 26.400
10.	=	<b>Summe der Erträge (Summe der Nummern 1 bis 9)</b>	<b>2.610,71</b>	<b>24.000</b>	<b>26.400</b>	<b>26.400</b>	<b>26.400</b>	<b>26.400</b>
11.	-	Personalaufwendungen 50220000 Dienstbezüge und dergleichen für Arbeitnehmer He 50320000 Beiträge zu Versorgungskassen für Arbeitnehmer He 50420000 Beiträge zur gesetzlichen Sozialversicherung für Arbeitnehmer He 50510000 Beihilfen, Unterstützungsleistungen und dergleichen für Beamte He 50520000 medizinische Untersuchungen He 50626000 Leistungsprämien für Arbeitnehmer He 50711000 Zuführungen zu Pensionsrückstellungen für Beamte PensionsRST Berechnung lt. Schreiben v.20.02.24 50712000 Zuführungen zu Beihilferückstellungen für Beamte 20 % d.Pensions-RST (22,9T€) = 4.580 € 50900000 Pauschalierte Lohnsteuer (auch Zahlungen über Knappschaft)	61.917,09 47.245,90 1.684,71 9.549,13 2.220,00 458,61 758,35 0,00 0,00 0,39	90.800 50.200 2.000 11.800 3.500 1.600 900 17.300 3.500 0	103.800 54.700 2.200 12.900 4.000 1.600 900 22.900 4.600 0	107.400 56.700 2.300 13.400 5.000 1.600 900 22.900 4.600 0	107.400 56.700 2.300 13.400 5.000 1.600 900 22.900 4.600 0	111.100 58.700 2.400 14.000 6.000 1.600 900 22.900 4.600 0
12.	-	Versorgungsaufwendungen 51110000 Versorgungsaufwendungen für Versorgungsempfänger ( Beamte) He 51410000 Unterstützungsleistungen und dergleichen für Versorgungsempfänger (Beamte) He	88.854,00 69.954,00 18.900,00	114.000 82.000 32.000	113.500 90.500 23.000	118.000 94.000 24.000	118.000 94.000 24.000	120.000 95.000 25.000
13.	-	Aufwendungen für Sach- und Dienstleistungen	0,00	0	0	0	0	0

# Teilergebnishaushalt 2025 / 2026

Seite : 8  
 Datum: 20.12.2024  
 Uhrzeit: 12:14:48

Gemeinde: 19 Amt Demmin-Land

Hauptproduktbereich 1 Zentrale Verwaltung  
 Produktbereich 11 Innere Verwaltung  
 Produktgruppe 112 Personal  
 Produkt 11200 Personal

Nr.		Ertrags- und Aufwandsarten (gemäß § 4 Absatz 10 GemHVO-Doppik)	Ergebnisse des Haushaltsvorjahres	Ansätze des Haushaltsvorjahres einschl. Nachträge	Ansatz des ersten Haushaltsjahres	Ansatz des zweiten Haushaltsjahres	Planungsdaten des ersten Haushaltsfolgejahres	Planungsdaten des zweiten Haushaltsfolgejahres
			2023	2024	2025	2026	2027	2028
			in €	in €	in €	in €	in €	in €
			1	2	3	4	5	6
15.	-	Zuwendungen, Umlagen und sonstige Transferaufwendungen	0,00	0	0	0	0	0
16.	-	Aufwendungen der sozialen Sicherung	0,00	0	0	0	0	0
17.	-	Zinsaufwendungen und sonstige Finanzaufwendungen	0,00	0	0	0	0	0
18.	-	Sonstige Aufwendungen	18.527,10	27.500	23.300	23.400	23.400	23.400
		56120000 Aufwendungen für Aus- und Fortbildung, Umschulung He, Schulungen	12.522,50	18.000	15.000	15.000	15.000	15.000
		56130000 Aufwendungen für übernommene Reisekosten für Dienstreisen und Dienstgänge He	4.563,40	7.000	6.000	6.000	6.000	6.000
		56140000 Aufwendungen für Arbeitsschutz He	946,28	1.200	1.200	1.200	1.200	1.200
		56150000 Aufwendungen für Dienst- und Schutzkleidung, persönliche Ausrüstungsgegenstände AB: evt. Sicherheitskleidung Baumkontrolleur	0,00	500	500	500	500	500
		56190000 Sonstige Personalnebenaufwendungen	0,00	200	0	0	0	0
		56414000 Unfallversicherungen He	494,92	600	600	700	700	700
19.	=	<b>Summe der Aufwendungen (Summe der Nummern 11 bis 18)</b>	<b>169.298,19</b>	<b>232.300</b>	<b>240.600</b>	<b>248.800</b>	<b>248.800</b>	<b>254.500</b>
20.	=	<b>Jahresergebnis des Teilhaushaltes vor Verrechnung der internen Leistungsbeziehungen und vor Veränderung der Rücklagen (Saldo der Nummern 10 und 19)</b>	<b>-166.687,48</b>	<b>-208.300</b>	<b>-214.200</b>	<b>-222.400</b>	<b>-222.400</b>	<b>-228.100</b>
21.	+	Erträge aus internen Leistungsbeziehungen	0,00	0	0	0	0	0
22.	-	Aufwendungen aus internen Leistungsbeziehungen	0,00	0	0	0	0	0
23.	=	<b>Jahresergebnis des Teilhaushaltes nach Verrechnung der internen Leistungsbeziehungen und vor Veränderung der Rücklagen (Nummer 20 zuzüglich Nummer 21 abzüglich Nummer 22)</b>	<b>-166.687,48</b>	<b>-208.300</b>	<b>-214.200</b>	<b>-222.400</b>	<b>-222.400</b>	<b>-228.100</b>

Gemeinde: 19 Amt Demmin-Land

Hauptproduktbereich 1 Zentrale Verwaltung  
 Produktbereich 11 Innere Verwaltung  
 Produktgruppe 113 Organisation  
 Produkt 11300 Organisation

Nr.	Ertrags- und Aufwandsarten (gemäß § 4 Absatz 10 GemHVO-Doppik)		Ergebnisse des Haushaltsvorjahres	Ansätze des Haushaltsvorjahres einschl. Nachträge	Ansatz des ersten Haushaltsjahres	Ansatz des zweiten Haushaltsjahres	Planungsdaten des ersten Haushaltsfolgejahres	Planungsdaten des zweiten Haushaltsfolgejahres
			2023	2024	2025	2026	2027	2028
			in €	in €	in €	in €	in €	in €
			1	2	3	4	5	6
1.	+	Steuern und ähnliche Abgaben	0,00	0	0	0	0	0
2.	+	Zuwendungen, allgemeine Umlagen und sonstige Transfererträge	0,00	0	0	0	0	0
3.	+	Erträge der sozialen Sicherung	0,00	0	0	0	0	0
4.	+	Öffentlich-rechtliche Leistungsentgelte 43100000 <i>Verwaltungsgebühren einschließlich Erstattung von Auslagen</i>	0,00 0,00	100 100	0 0	0 0	0 0	0 0
5.	+	Privatrechtliche Leistungsentgelte	0,00	0	0	0	0	0
6.	+	Kostenerstattungen und Kostenumlagen 44251000 <i>Kostenerstattungen und Kostenumlagen von privaten Unternehmen</i> 44259000 <i>Kostenerstattungen und Kostenumlagen vom sonstigen privaten Bereich</i>	30,32 0,00 30,32	100 100 0	0 0 0	0 0 0	0 0 0	0 0 0
7.	+	Andere aktivierte Eigenleistungen	0,00	0	0	0	0	0
8.	+	Zinserträge und sonstige Finanzerträge	0,00	0	0	0	0	0
9.	+	Sonstige Erträge	0,00	0	0	0	0	0
10.	=	<b>Summe der Erträge (Summe der Nummern 1 bis 9)</b>	<b>30,32</b>	<b>200</b>	<b>0</b>	<b>0</b>	<b>0</b>	<b>0</b>
11.	-	Personalaufwendungen 50220000 <i>Dienstbezüge und dergleichen für Arbeitnehmer He</i> 50320000 <i>Beiträge zu Versorgungskassen für Arbeitnehmer He</i> 50420000 <i>Beiträge zur gesetzlichen Sozialversicherung für Arbeitnehmer He</i> 50626000 <i>Leistungsprämien für Arbeitnehmer He</i> 50900000 <i>Pauschalierter Lohnsteuer (auch Zahlungen über Knappschaft)</i>	85.112,59 67.825,54 2.428,53 13.695,20 1.129,66 33,66	125.800 97.400 3.900 22.900 1.600 0	148.200 114.700 4.600 27.000 1.900 0	153.500 118.800 4.800 28.000 1.900 0	153.500 118.800 4.800 28.000 1.900 0	158.700 122.800 4.900 29.000 2.000 0
12.	-	Versorgungsaufwendungen	0,00	0	0	0	0	0
13.	-	Aufwendungen für Sach- und Dienstleistungen 52350000 <i>Fahrzeugunterhaltung Ri; Benzin, Kfz-Steuer</i> 52370000 <i>Unterhaltung der Betriebs- und Geschäftsausstattung Ri; Service Vertrag Kopierer, Drucker</i> 52380000 <i>geringwertigen Geräte, Ausrüstungsgegenstände bis 1000 € Netto Ri: 500€; Wok: 2025 = 10T€ (Hardware Ersatzbeschaffung, 5 Signaturpads, Unterschriftenpad, Timas, 15 Telefonhörer, 15 Headsets, Sonstiges), 2026 = 4.500€ (Hardware Ersatz)</i> 52920000 <i>Sonstige Aufwendungen für Dienstleistungen Verw.kosten des Kommunalen Versorgungsverbands ZKB (Zentr. Kommun. Bezügekasse)</i>	31.471,38 2.142,90 3.120,20 1.160,73 25.047,55	36.900 3.000 3.500 5.900 24.500	43.400 3.000 3.500 10.500 26.400	39.000 3.000 3.500 5.000 27.500	39.000 3.000 3.500 5.000 27.500	40.000 3.000 3.500 5.000 28.500
14.	-	Abschreibungen 53200000 <i>Abschreibungen auf immaterielle Vermögensgegenstände Stepanow</i>	0,00 0,00	1.900 1.100	1.100 600	500 0	500 0	500 0

# Teilergebnishaushalt 2025 / 2026

Seite : 10  
 Datum: 20.12.2024  
 Uhrzeit: 12:14:48

Gemeinde: 19 Amt Demmin-Land

Hauptproduktbereich 1 Zentrale Verwaltung  
 Produktbereich 11 Innere Verwaltung  
 Produktgruppe 113 Organisation  
 Produkt 11300 Organisation

Nr.	Ertrags- und Aufwandsarten (gemäß § 4 Absatz 10 GemHVO-Doppik)		Ergebnisse des Haushaltsvorjahres	Ansätze des Haushaltsvorjahres einschl. Nachträge	Ansatz des ersten Haushaltsjahres	Ansatz des zweiten Haushaltsjahres	Planungsdaten des ersten Haushaltsfolgejahres	Planungsdaten des zweiten Haushaltsfolgejahres
			2023	2024	2025	2026	2027	2028
			in €	in €	in €	in €	in €	in €
			1	2	3	4	5	6
		53800000 Abschreibungen auf Maschinen und technische Anlagen, Fahrzeuge, Betriebs- und Geschäftsausstattung, Pflanzen, Tiere Stepanow	0,00	800	500	500	500	500
15.	-	Zuwendungen, Umlagen und sonstige Transferaufwendungen	0,00	0	0	0	0	0
16.	-	Aufwendungen der sozialen Sicherung	0,00	0	0	0	0	0
17.	-	Zinsaufwendungen und sonstige Finanzaufwendungen	0,00	0	0	0	0	0
18.	-	Sonstige Aufwendungen	188.323,22	198.400	204.700	187.700	187.700	186.200
		56210000 Mieten, Pachten und Erbbauzinsen Wok: 2025=3500€ (Kündigung Endgeräte Telefon Mitte 2025); 2026=2100€ (Sonstiges)	6.685,82	9.300	3.500	2.100	2.100	500
		56220000 Leasing Ri; (AB: Auto Amt VW Polo 12 x 315 = 3.780 €)	3.067,28	5.000	5.000	5.000	5.000	5.000
		56243000 Unterhaltung Software, Updates Wok: 2025= 76.100+x , 2026=62.000+x(Wartung & Pflege)	35.389,60	62.400	80.100	64.500	64.500	64.500
		56244000 Unterhaltung Hardware	0,00	2.000	0	0	0	0
		56290000 Sonstige Aufwendungen für die Inanspruchnahme von Rechten und Diensten Wok: ZV egoMV DL 2025=79000, 2026=79000	113.102,56	78.500	79.000	79.000	79.000	79.000
		56300000 Geschäftsaufwendungen Ri, Leasing Frankiermaschine, GEZ-Gebühren	597,72	2.000	2.000	2.000	2.000	2.000
		56310000 Büromaterial Ri	4.829,06	9.000	9.000	9.000	9.000	9.000
		56320000 Fachliteratur, Zeitschriften Ri, Abo E-Zeitung Nordkurier, Gesetzesänderungen	5.568,89	6.000	6.000	6.000	6.000	6.000
		56330000 Porto und Versandkosten Ri	11.651,82	15.000	15.000	15.000	15.000	15.000
		56341000 Fernmeldegebühren Wok: klarmobil Diensthandy + Ordnungsamt 600€/Jahr	4.402,88	5.000	600	600	600	600
		56350000 Öffentliche Bekanntmachungen Ri, Zeitungsanzeigen (Stellenausschreibung)	661,08	2.000	2.000	2.000	2.000	2.000
		56412000 Kfz-Versicherungen VW Polo	706,06	1.200	1.200	1.200	1.200	1.200
		56414000 Unfallversicherungen He	935,86	1.000	1.300	1.300	1.300	1.400
		56985020 Periodenfremde Aufwendungen für Dienstbezüge und dergleichen	600,02	0	0	0	0	0
		56985040 Periodenfremde Aufwendungen für Beiträge zur gesetzlichen Sozialversicherung	124,57	0	0	0	0	0
19.	=	<b>Summe der Aufwendungen (Summe der Nummern 11 bis 18)</b>	<b>304.907,19</b>	<b>363.000</b>	<b>397.400</b>	<b>380.700</b>	<b>380.700</b>	<b>385.400</b>
20.	=	<b>Jahresergebnis des Teilhaushaltes vor Verrechnung der internen Leistungsbeziehungen und vor Veränderung der Rücklagen (Saldo der Nummern 10 und 19)</b>	<b>-304.876,87</b>	<b>-362.800</b>	<b>-397.400</b>	<b>-380.700</b>	<b>-380.700</b>	<b>-385.400</b>
21.	+	Erträge aus internen Leistungsbeziehungen	0,00	0	0	0	0	0
22.	-	Aufwendungen aus internen Leistungsbeziehungen	0,00	0	0	0	0	0
23.	=	<b>Jahresergebnis des Teilhaushaltes nach Verrechnung der internen Leistungsbeziehungen und vor Veränderung der</b>	<b>-304.876,87</b>	<b>-362.800</b>	<b>-397.400</b>	<b>-380.700</b>	<b>-380.700</b>	<b>-385.400</b>

# Teilergebnishaushalt 2025 / 2026

Seite : 11  
Datum: 20.12.2024  
Uhrzeit: 12:14:48

Gemeinde: 19 Amt Demmin-Land

Hauptproduktbereich 1 Zentrale Verwaltung  
Produktbereich 11 Innere Verwaltung  
Produktgruppe 113 Organisation  
Produkt 11300 Organisation

	Rücklagen (Nummer 20 zuzüglich Nummer 21 abzüglich Nummer 22)							
--	---	--	--	--	--	--	--	--

Gemeinde: 19 Amt Demmin-Land

Hauptproduktbereich 1 Zentrale Verwaltung  
 Produktbereich 11 Innere Verwaltung  
 Produktgruppe 114 Zentrale Dienste  
 Produkt 11401 Gebäudemanagement

Nr.	Ertrags- und Aufwandsarten (gemäß § 4 Absatz 10 GemHVO-Doppik)		Ergebnisse des Haushaltsvorjahres	Ansätze des Haushaltsvorjahres einschl. Nachträge	Ansatz des ersten Haushaltsjahres	Ansatz des zweiten Haushaltsjahres	Planungsdaten des ersten Haushaltsfolgejahres	Planungsdaten des zweiten Haushaltsfolgejahres
			2023	2024	2025	2026	2027	2028
			in €	in €	in €	in €	in €	in €
			1	2	3	4	5	6
1.	+	Steuern und ähnliche Abgaben	0,00	0	0	0	0	0
2.	+	Zuwendungen, allgemeine Umlagen und sonstige Transfererträge	0,00	8.300	8.300	8.300	8.300	8.300
		<i>41510000 Erträge aus der Auflösung von Sonderposten aus Zuwendungen Stepanow</i>	0,00	8.300	8.300	8.300	8.300	8.300
3.	+	Erträge der sozialen Sicherung	0,00	0	0	0	0	0
4.	+	Öffentlich-rechtliche Leistungsentgelte	0,00	0	0	0	0	0
5.	+	Privatrechtliche Leistungsentgelte	0,00	0	0	0	0	0
6.	+	Kostenerstattungen und Kostenumlagen	581,81	100	0	0	0	0
		<i>44259000 Kostenerstattungen und Kostenumlagen vom sonstigen privaten Bereich</i>	581,81	100	0	0	0	0
7.	+	Andere aktivierte Eigenleistungen	0,00	0	0	0	0	0
8.	+	Zinserträge und sonstige Finanzerträge	0,00	0	0	0	0	0
9.	+	Sonstige Erträge	0,00	0	0	0	0	0
10.	=	<b>Summe der Erträge (Summe der Nummern 1 bis 9)</b>	<b>581,81</b>	<b>8.400</b>	<b>8.300</b>	<b>8.300</b>	<b>8.300</b>	<b>8.300</b>
11.	-	Personalaufwendungen	14.938,21	16.900	18.700	20.500	20.500	21.800
		<i>50220000 Dienstbezüge und dergleichen für Arbeitnehmer He</i>	11.922,02	13.100	14.400	15.800	15.800	16.800
		<i>50320000 Beiträge zu Versorgungskassen für Arbeitnehmer He</i>	421,88	500	600	700	700	700
		<i>50420000 Beiträge zur gesetzlichen Sozialversicherung für Arbeitnehmer He</i>	2.409,38	3.100	3.400	3.700	3.700	4.000
		<i>50626000 Leistungsprämien für Arbeitnehmer He</i>	184,93	200	300	300	300	300
12.	-	Versorgungsaufwendungen	0,00	0	0	0	0	0
13.	-	Aufwendungen für Sach- und Dienstleistungen	63.882,76	83.800	105.100	94.600	74.600	74.600
		<i>52200000 Aufwendungen für Energie / Wasser / Abwasser / Abfall</i>	20.876,92	50.000	50.000	50.000	50.000	50.000
		<i>Wy, Heizung, Wasser, Strom, Müll 50T€; Lenz: 8.328 €</i>						
		<i>52310000 Unterhaltung der Grundstücke, Außenanlagen, Gebäude und Gebäudeeinrichtungen</i>	27.931,98	13.800	35.000	24.500	4.500	4.500
		<i>Wy, 2025: Innentreppe Haus 1 20T€; Lenz: Außentreppe Amtsaussch.raum Bet. 10T€; 2026: Putzarbeiten Außenbereich 20T€</i>						
		<i>52320000 Bewirtschaftung der Grundstücke, Außenanlagen, Gebäude und Gebäudeeinrichtungen</i>	14.986,40	20.000	20.000	20.000	20.000	20.000
		<i>Wy</i>						
		<i>52380000 geringwertigen Geräte, Ausrüstungsgegenstände bis 1000 € Netto</i>	87,46	0	100	100	100	100
		<i>Wy</i>						
14.	-	Abschreibungen	0,00	18.300	18.200	18.200	18.200	18.200
		<i>53400000 Abschreibungen auf bebaute Grundstücke und grundstücksgleiche Rechte</i>	0,00	18.300	18.200	18.200	18.200	18.200
		<i>Stepanow</i>						
15.	-	Zuwendungen, Umlagen und sonstige Transferaufwendungen	0,00	0	0	0	0	0

# Teilergebnishaushalt 2025 / 2026

Seite : 13

Datum: 20.12.2024

Uhrzeit: 12:14:48

Gemeinde: 19 Amt Demmin-Land

Hauptproduktbereich 1 Zentrale Verwaltung  
 Produktbereich 11 Innere Verwaltung  
 Produktgruppe 114 Zentrale Dienste  
 Produkt 11401 Gebäudemanagement

Nr.	Ertrags- und Aufwandsarten (gemäß § 4 Absatz 10 GemHVO-Doppik)		Ergebnisse des Haushaltsvorjahres	Ansätze des Haushaltsvorjahres einschl. Nachträge	Ansatz des ersten Haushaltsjahres	Ansatz des zweiten Haushaltsjahres	Planungsdaten des ersten Haushaltsfolgejahres	Planungsdaten des zweiten Haushaltsfolgejahres
			2023	2024	2025	2026	2027	2028
			in €	in €	in €	in €	in €	in €
			1	2	3	4	5	6
16.	-	Aufwendungen der sozialen Sicherung	0,00	0	0	0	0	0
17.	-	Zinsaufwendungen und sonstige Finanzaufwendungen	0,00	0	0	0	0	0
18.	-	Sonstige Aufwendungen	25.153,09	38.800	26.800	26.800	26.800	26.800
		56210000 Mieten für Büro und Registratur	23.954,30	25.200	25.200	25.200	25.200	25.200
		Lenz: Miete Haus 2 = 18TE, LVB Büro 3,9TE, Archiv 3240€						
		56250000 Sachverständigen-, Gerichts- und ähnliche Aufwendungen	0,00	12.000	0	0	0	0
		56411000 Gebäudeversicherungen	1.110,69	1.400	1.400	1.400	1.400	1.400
		Wy						
		56414000 Unfallversicherungen	192,22	200	200	200	200	200
		He						
		56985020 Periodenfremde Aufwendungen für Dienstbezüge und dergleichen	-86,27	0	0	0	0	0
		56985040 Periodenfremde Aufwendungen für Beiträge zur gesetzlichen Sozialversicherung	-17,85	0	0	0	0	0
19.	=	Summe der Aufwendungen (Summe der Nummern 11 bis 18)	103.974,06	157.800	168.800	160.100	140.100	141.400
20.	=	Jahresergebnis des Teilhaushaltes vor Verrechnung der internen Leistungsbeziehungen und vor Veränderung der Rücklagen (Saldo der Nummern 10 und 19)	-103.392,25	-149.400	-160.500	-151.800	-131.800	-133.100
21.	+	Erträge aus internen Leistungsbeziehungen	0,00	0	0	0	0	0
22.	-	Aufwendungen aus internen Leistungsbeziehungen	0,00	0	0	0	0	0
23.	=	Jahresergebnis des Teilhaushaltes nach Verrechnung der internen Leistungsbeziehungen und vor Veränderung der Rücklagen (Nummer 20 zuzüglich Nummer 21 abzüglich Nummer 22)	-103.392,25	-149.400	-160.500	-151.800	-131.800	-133.100

# Teilergebnishaushalt 2025 / 2026

Seite : 14

Datum: 20.12.2024

Uhrzeit: 12:14:48

Gemeinde: 19 Amt Demmin-Land

Hauptproduktbereich 1 Zentrale Verwaltung  
 Produktbereich 11 Innere Verwaltung  
 Produktgruppe 114 Zentrale Dienste  
 Produkt 11402 Liegenschaften

Nr.	Ertrags- und Aufwandsarten (gemäß § 4 Absatz 10 GemHVO-Doppik)		Ergebnisse des Haushaltsvorjahres	Ansätze des Haushaltsvorjahres einschl. Nachträge	Ansatz des ersten Haushaltsjahres	Ansatz des zweiten Haushaltsjahres	Planungsdaten des ersten Haushaltsfolgejahres	Planungsdaten des zweiten Haushaltsfolgejahres
			2023	2024	2025	2026	2027	2028
			in €	in €	in €	in €	in €	in €
			1	2	3	4	5	6
1.	+	Steuern und ähnliche Abgaben	0,00	0	0	0	0	0
2.	+	Zuwendungen, allgemeine Umlagen und sonstige Transfererträge	0,00	0	0	0	0	0
3.	+	Erträge der sozialen Sicherung	0,00	0	0	0	0	0
4.	+	Öffentlich-rechtliche Leistungsentgelte	0,00	0	0	0	0	0
5.	+	Privatrechtliche Leistungsentgelte	0,00	0	0	0	0	0
6.	+	Kostenerstattungen und Kostenumlagen	1.012,09	100	200	200	200	200
		44243000 Kostenerstattungen und Kostenumlagen für die Verwaltung gemeindlicher Einrichtungen	186,72	100	200	200	200	200
		AB: Sonderumlage Verw.g Gebühr PP Meesiger u. Verchen						
		44259000 Kostenerstattungen und Kostenumlagen vom sonstigen privaten Bereich	825,37	0	0	0	0	0
7.	+	Andere aktivierte Eigenleistungen	0,00	0	0	0	0	0
8.	+	Zinserträge und sonstige Finanzerträge	0,00	0	0	0	0	0
9.	+	Sonstige Erträge	0,00	0	0	0	0	0
10.	=	<b>Summe der Erträge (Summe der Nummern 1 bis 9)</b>	<b>1.012,09</b>	<b>100</b>	<b>200</b>	<b>200</b>	<b>200</b>	<b>200</b>
11.	-	Personalaufwendungen	50.768,74	54.300	61.100	62.900	62.900	65.500
		50220000 Dienstbezüge und dergleichen für Arbeitnehmer He	40.651,10	42.000	47.300	48.600	48.600	50.100
		50320000 Beiträge zu Versorgungskassen für Arbeitnehmer He	1.437,35	1.700	1.900	2.000	2.000	2.100
		50420000 Beiträge zur gesetzlichen Sozialversicherung für Arbeitnehmer He	8.110,86	9.900	11.100	11.500	11.500	12.500
		50626000 Leistungsprämien für Arbeitnehmer He	569,43	700	800	800	800	800
12.	-	Versorgungsaufwendungen	0,00	0	0	0	0	0
13.	-	Aufwendungen für Sach- und Dienstleistungen	0,00	0	0	0	0	0
14.	-	Abschreibungen	0,00	0	0	0	0	0
15.	-	Zuwendungen, Umlagen und sonstige Transferaufwendungen	0,00	0	0	0	0	0
16.	-	Aufwendungen der sozialen Sicherung	0,00	0	0	0	0	0
17.	-	Zinsaufwendungen und sonstige Finanzaufwendungen	0,00	0	0	0	0	0
18.	-	Sonstige Aufwendungen	411,00	500	600	600	600	600
		56414000 Unfallversicherungen He	411,00	500	600	600	600	600
19.	=	<b>Summe der Aufwendungen (Summe der Nummern 11 bis 18)</b>	<b>51.179,74</b>	<b>54.800</b>	<b>61.700</b>	<b>63.500</b>	<b>63.500</b>	<b>66.100</b>
20.	=	<b>Jahresergebnis des Teilhaushaltes vor Verrechnung der internen Leistungsbeziehungen und vor Veränderung der Rücklagen (Saldo der Nummern 10 und 19)</b>	<b>-50.167,65</b>	<b>-54.700</b>	<b>-61.500</b>	<b>-63.300</b>	<b>-63.300</b>	<b>-65.900</b>
21.	+	Erträge aus internen Leistungsbeziehungen	0,00	0	0	0	0	0
22.	-	Aufwendungen aus internen Leistungsbeziehungen	0,00	0	0	0	0	0
23.	=	<b>Jahresergebnis des Teilhaushaltes nach Verrechnung der internen Leistungsbeziehungen und vor Veränderung der Rücklagen (Nummer 20 zuzüglich Nummer 21 abzüglich Nummer 22)</b>	<b>-50.167,65</b>	<b>-54.700</b>	<b>-61.500</b>	<b>-63.300</b>	<b>-63.300</b>	<b>-65.900</b>



# Teilergebnishaushalt 2025 / 2026

Seite : 16  
 Datum: 20.12.2024  
 Uhrzeit: 12:14:48

Gemeinde: 19 Amt Demmin-Land

Hauptproduktbereich 1 Zentrale Verwaltung  
 Produktbereich 11 Innere Verwaltung  
 Produktgruppe 114 Zentrale Dienste  
 Produkt 11405 Wohnungsverwaltung

Nr.	Ertrags- und Aufwandsarten (gemäß § 4 Absatz 10 GemHVO-Doppik)		Ergebnisse des Haushaltsvorjahres	Ansätze des Haushaltsvorjahres einschl. Nachträge	Ansatz des ersten Haushaltsjahres	Ansatz des zweiten Haushaltsjahres	Planungsdaten des ersten Haushaltsfolgejahres	Planungsdaten des zweiten Haushaltsfolgejahres
			2023	2024	2025	2026	2027	2028
			in €	in €	in €	in €	in €	in €
			1	2	3	4	5	6
1.	+	Steuern und ähnliche Abgaben	0,00	0	0	0	0	0
2.	+	Zuwendungen, allgemeine Umlagen und sonstige Transfererträge	0,00	0	0	0	0	0
3.	+	Erträge der sozialen Sicherung	0,00	0	0	0	0	0
4.	+	Öffentlich-rechtliche Leistungsentgelte	0,00	0	0	0	0	0
5.	+	Privatrechtliche Leistungsentgelte	0,00	0	0	0	0	0
6.	+	Kostenerstattungen und Kostenumlagen	89.456,44	89.400	98.500	98.500	98.500	98.500
		44243000 Kostenerstattungen und Kostenumlagen von Gemeinden und Gemeindeverbänden	89.205,88	89.200	98.300	98.300	98.300	98.300
		AB: Sonderumlage 2025/2026: 89.860 € (25,91 €/WE/Mon. x 289 WE) + 8.401,39 € (2,78 €/WE/Mon. x 176 WE)						
		44259000 Kostenerstattungen und Kostenumlagen vom sonstigen privaten Bereich	250,56	200	200	200	200	200
		Verwaltergebühr Fremdliegenschaft Hr. Hesse						
7.	+	Andere aktivierte Eigenleistungen	0,00	0	0	0	0	0
8.	+	Zinserträge und sonstige Finanzerträge	0,00	0	0	0	0	0
9.	+	Sonstige Erträge	0,00	0	0	0	0	0
10.	=	<b>Summe der Erträge (Summe der Nummern 1 bis 9)</b>	<b>89.456,44</b>	<b>89.400</b>	<b>98.500</b>	<b>98.500</b>	<b>98.500</b>	<b>98.500</b>
11.	-	Personalaufwendungen	59.705,30	61.000	69.600	74.700	74.700	78.100
		50220000 Dienstbezüge und dergleichen für Arbeitnehmer	47.710,95	47.200	53.800	57.800	57.800	60.000
		He						
		50320000 Beiträge zu Versorgungskassen für Arbeitnehmer	1.768,19	1.900	2.200	2.400	2.400	2.600
		He						
		50420000 Beiträge zur gesetzlichen Sozialversicherung für Arbeitnehmer	9.371,09	11.100	12.700	13.600	13.600	14.600
		He						
		50626000 Leistungsprämien für Arbeitnehmer	835,61	800	900	900	900	900
		He						
		50900000 Pauschalierter Lohnsteuer (auch Zahlungen über Knappschaft)	19,46	0	0	0	0	0
12.	-	Versorgungsaufwendungen	0,00	0	0	0	0	0
13.	-	Aufwendungen für Sach- und Dienstleistungen	0,00	0	0	0	0	0
14.	-	Abschreibungen	0,00	0	0	0	0	0
15.	-	Zuwendungen, Umlagen und sonstige Transferaufwendungen	0,00	0	0	0	0	0
16.	-	Aufwendungen der sozialen Sicherung	0,00	0	0	0	0	0
17.	-	Zinsaufwendungen und sonstige Finanzaufwendungen	0,00	0	0	0	0	0
18.	-	Sonstige Aufwendungen	3.035,58	500	600	700	700	700
		56414000 Unfallversicherungen	488,00	500	600	700	700	700
		He						
		56985020 Periodenfremde Aufwendungen für Dienstbezüge und dergleichen	2.112,22	0	0	0	0	0
		56985040 Periodenfremde Aufwendungen für Beiträge zur gesetzlichen Sozialversicherung	435,36	0	0	0	0	0
19.	=	<b>Summe der Aufwendungen (Summe der Nummern 11 bis 18)</b>	<b>62.740,88</b>	<b>61.500</b>	<b>70.200</b>	<b>75.400</b>	<b>75.400</b>	<b>78.800</b>
20.	=	<b>Jahresergebnis des Teilergebnishaushaltes vor Verrechnung der internen Leistungsbeziehungen und vor Veränderung der</b>	<b>26.715,56</b>	<b>27.900</b>	<b>28.300</b>	<b>23.100</b>	<b>23.100</b>	<b>19.700</b>

# Teilergebnishaushalt 2025 / 2026

Seite : 17

Datum: 20.12.2024

Uhrzeit: 12:14:48

Gemeinde: 19 Amt Demmin-Land

Hauptproduktbereich 1 Zentrale Verwaltung  
Produktbereich 11 Innere Verwaltung  
Produktgruppe 114 Zentrale Dienste  
Produkt 11405 Wohnungsverwaltung

		Rücklagen (Saldo der Nummern 10 und 19)						
21.	+	Erträge aus internen Leistungsbeziehungen	0,00	0	0	0	0	0
22.	-	Aufwendungen aus internen Leistungsbeziehungen	0,00	0	0	0	0	0
23.	=	Jahresergebnis des Teilhaushaltes nach Verrechnung der internen Leistungsbeziehungen und vor Veränderung der Rücklagen (Nummer 20 zuzüglich Nummer 21 abzüglich Nummer 22)	26.715,56	27.900	28.300	23.100	23.100	19.700

# Teilergebnishaushalt 2025 / 2026

Seite : 18

Datum: 20.12.2024

Uhrzeit: 12:14:48

Gemeinde: 19 Amt Demmin-Land

Hauptproduktbereich 1 Zentrale Verwaltung  
 Produktbereich 11 Innere Verwaltung  
 Produktgruppe 114 Zentrale Dienste  
 Produkt 11406 Versicherungen

Nr.	Ertrags- und Aufwandsarten (gemäß § 4 Absatz 10 GemHVO-Doppik)		Ergebnisse des Haushaltsvorjahres	Ansätze des Haushaltsvorjahres einschl. Nachträge	Ansatz des ersten Haushaltsjahres	Ansatz des zweiten Haushaltsjahres	Planungsdaten des ersten Haushaltsfolgejahres	Planungsdaten des zweiten Haushaltsfolgejahres
			2023	2024	2025	2026	2027	2028
			in €	in €	in €	in €	in €	in €
			1	2	3	4	5	6
1.	+	Steuern und ähnliche Abgaben	0,00	0	0	0	0	0
2.	+	Zuwendungen, allgemeine Umlagen und sonstige Transfererträge	0,00	0	0	0	0	0
3.	+	Erträge der sozialen Sicherung	0,00	0	0	0	0	0
4.	+	Öffentlich-rechtliche Leistungsentgelte	0,00	0	0	0	0	0
5.	+	Privatrechtliche Leistungsentgelte	0,00	0	0	0	0	0
6.	+	Kostenerstattungen und Kostenumlagen	0,00	0	0	0	0	0
7.	+	Andere aktivierte Eigenleistungen	0,00	0	0	0	0	0
8.	+	Zinserträge und sonstige Finanzerträge	0,00	0	0	0	0	0
9.	+	Sonstige Erträge	0,00	0	0	0	0	0
10.	=	<b>Summe der Erträge (Summe der Nummern 1 bis 9)</b>	<b>0,00</b>	<b>0</b>	<b>0</b>	<b>0</b>	<b>0</b>	<b>0</b>
11.	-	Personalaufwendungen	16.652,93	14.100	15.500	16.800	16.800	17.900
		50220000 Dienstbezüge und dergleichen für Arbeitnehmer He	13.306,87	10.900	12.000	12.900	12.900	13.800
		50320000 Beiträge zu Versorgungskassen für Arbeitnehmer He	468,51	400	500	600	600	700
		50420000 Beiträge zur gesetzlichen Sozialversicherung für Arbeitnehmer He	2.668,12	2.600	2.800	3.100	3.100	3.200
		50626000 Leistungsprämien für Arbeitnehmer He	209,43	200	200	200	200	200
12.	-	Versorgungsaufwendungen	0,00	0	0	0	0	0
13.	-	Aufwendungen für Sach- und Dienstleistungen	0,00	0	0	0	0	0
14.	-	Abschreibungen	0,00	0	0	0	0	0
15.	-	Zuwendungen, Umlagen und sonstige Transferaufwendungen	0,00	0	0	0	0	0
16.	-	Aufwendungen der sozialen Sicherung	0,00	0	0	0	0	0
17.	-	Zinsaufwendungen und sonstige Finanzaufwendungen	0,00	0	0	0	0	0
18.	-	Sonstige Aufwendungen	84,44	100	200	200	200	200
		56414000 Unfallversicherungen He	143,92	100	200	200	200	200
		56985020 Periodenfremde Aufwendungen für Dienstbezüge und dergleichen	-49,30	0	0	0	0	0
		56985040 Periodenfremde Aufwendungen für Beiträge zur gesetzlichen Sozialversicherung	-10,18	0	0	0	0	0
19.	=	<b>Summe der Aufwendungen (Summe der Nummern 11 bis 18)</b>	<b>16.737,37</b>	<b>14.200</b>	<b>15.700</b>	<b>17.000</b>	<b>17.000</b>	<b>18.100</b>
20.	=	<b>Jahresergebnis des Teilhaushaltes vor Verrechnung der internen Leistungsbeziehungen und vor Veränderung der Rücklagen (Saldo der Nummern 10 und 19)</b>	<b>-16.737,37</b>	<b>-14.200</b>	<b>-15.700</b>	<b>-17.000</b>	<b>-17.000</b>	<b>-18.100</b>
21.	+	Erträge aus internen Leistungsbeziehungen	0,00	0	0	0	0	0
22.	-	Aufwendungen aus internen Leistungsbeziehungen	0,00	0	0	0	0	0
23.	=	<b>Jahresergebnis des Teilhaushaltes nach Verrechnung der internen Leistungsbeziehungen und vor Veränderung der Rücklagen (Nummer 20 zuzüglich Nummer 21 abzüglich Nummer 22)</b>	<b>-16.737,37</b>	<b>-14.200</b>	<b>-15.700</b>	<b>-17.000</b>	<b>-17.000</b>	<b>-18.100</b>

# Teilergebnishaushalt 2025 / 2026

Seite : 19  
 Datum: 20.12.2024  
 Uhrzeit: 12:14:48

Gemeinde: 19 Amt Demmin-Land

Hauptproduktbereich 1 Zentrale Verwaltung  
 Produktbereich 11 Innere Verwaltung  
 Produktgruppe 116 Finanzen  
 Produkt 11600 Finanzen

Nr.	Ertrags- und Aufwandsarten (gemäß § 4 Absatz 10 GemHVO-Doppik)		Ergebnisse des Haushaltsvorjahres	Ansätze des Haushaltsvorjahres einschl. Nachträge	Ansatz des ersten Haushaltsjahres	Ansatz des zweiten Haushaltsjahres	Planungsdaten des ersten Haushaltsfolgejahres	Planungsdaten des zweiten Haushaltsfolgejahres
			2023	2024	2025	2026	2027	2028
			in €	in €	in €	in €	in €	in €
			1	2	3	4	5	6
1.	+	Steuern und ähnliche Abgaben	0,00	0	0	0	0	0
2.	+	Zuwendungen, allgemeine Umlagen und sonstige Transfererträge	0,00	0	0	0	0	0
3.	+	Erträge der sozialen Sicherung	0,00	0	0	0	0	0
4.	+	Öffentlich-rechtliche Leistungsentgelte 43100000 Verwaltungsgebühren einschließlich Erstattung von Auslagen Verw.g Gebühr WBV von allen Gemeinden	25.287,95 25.287,95	23.500 23.500	25.000 25.000	25.000 25.000	25.000 25.000	25.000 25.000
5.	+	Privatrechtliche Leistungsentgelte	0,00	0	0	0	0	0
6.	+	Kostenerstattungen und Kostenumlagen	0,00	0	0	0	0	0
7.	+	Andere aktivierte Eigenleistungen	0,00	0	0	0	0	0
8.	+	Zinserträge und sonstige Finanzerträge	0,00	0	0	0	0	0
9.	+	Sonstige Erträge 46220000 Zustellungs- und Vollstreckungsgebühren Hagemann	7.756,50 7.756,50	5.000 5.000	5.000 5.000	5.000 5.000	5.000 5.000	5.000 5.000
10.	=	<b>Summe der Erträge (Summe der Nummern 1 bis 9)</b>	<b>33.044,45</b>	<b>28.500</b>	<b>30.000</b>	<b>30.000</b>	<b>30.000</b>	<b>30.000</b>
11.	-	Personalaufwendungen 50220000 Dienstbezüge und dergleichen für Arbeitnehmer He 50290000 Dienstbezüge und dergleichen für Sonstige He 50320000 Beiträge zu Versorgungskassen für Arbeitnehmer He 50420000 Beiträge zur gesetzlichen Sozialversicherung für Arbeitnehmer He 50490000 Sonstige Beiträge zur gesetzlichen Sozialversicherung He 50626000 Leistungsprämien für Arbeitnehmer He 50900000 Pauschalierter Lohnsteuer (auch Zahlungen über Knappschaft) He	336.743,44 269.596,13 0,00 9.367,77 53.971,46 0,00 3.683,59 124,49	449.900 342.900 6.300 14.000 80.600 1.900 4.000 200	485.200 362.000 13.900 15.100 85.100 3.800 5.100 200	519.900 396.500 7.000 16.200 93.200 1.700 5.100 200	519.900 396.500 7.000 16.200 93.200 1.700 5.100 200	555.300 423.400 7.500 17.300 99.800 1.800 5.300 200
12.	-	Versorgungsaufwendungen	0,00	0	0	0	0	0
13.	-	Aufwendungen für Sach- und Dienstleistungen	0,00	0	0	0	0	0
14.	-	Abschreibungen	0,00	0	0	0	0	0
15.	-	Zuwendungen, Umlagen und sonstige Transferaufwendungen	0,00	0	0	0	0	0
16.	-	Aufwendungen der sozialen Sicherung	0,00	0	0	0	0	0
17.	-	Zinsaufwendungen und sonstige Finanzaufwendungen	0,00	0	0	0	0	0
18.	-	Sonstige Aufwendungen 56242000 Laufende Beratung Creditreform Hagemann 56370000 Bankgebühren Hagemann 56414000 Unfallversicherungen He	7.494,30 297,50 3.802,38 3.314,42	8.400 400 4.000 3.900	8.700 400 4.000 4.200	9.000 400 4.000 4.500	9.000 400 4.000 4.500	9.200 400 4.000 4.700

# Teilergebnishaushalt 2025 / 2026

Seite : 20

Datum: 20.12.2024

Uhrzeit: 12:14:48

Gemeinde: 19 Amt Demmin-Land

Hauptproduktbereich 1 Zentrale Verwaltung  
 Produktbereich 11 Innere Verwaltung  
 Produktgruppe 116 Finanzen  
 Produkt 11600 Finanzen

Nr.	Ertrags- und Aufwandsarten (gemäß § 4 Absatz 10 GemHVO-Doppik)	Ergebnisse des Haushaltsvorjahres	Ansätze des Haushaltsvorjahres einschl. Nachträge	Ansatz des ersten Haushaltsjahres	Ansatz des zweiten Haushaltsjahres	Planungsdaten des ersten Haushaltsfolgejahres	Planungsdaten des zweiten Haushaltsfolgejahres
		2023	2024	2025	2026	2027	2028
		in €	in €	in €	in €	in €	in €
		1	2	3	4	5	6
	56420000 Beiträge zu Wirtschaftsverbänden, Berufsvertretungen und Vereinen Hagemann: Beitrag Kommunalkassenverwaltung	80,00	100	100	100	100	100
19.	= Summe der Aufwendungen (Summe der Nummern 11 bis 18)	344.237,74	458.300	493.900	528.900	528.900	564.500
20.	= Jahresergebnis des Teilhaushaltes vor Verrechnung der internen Leistungsbeziehungen und vor Veränderung der Rücklagen (Saldo der Nummern 10 und 19)	-311.193,29	-429.800	-463.900	-498.900	-498.900	-534.500
21.	+ Erträge aus internen Leistungsbeziehungen	0,00	0	0	0	0	0
22.	- Aufwendungen aus internen Leistungsbeziehungen	0,00	0	0	0	0	0
23.	= Jahresergebnis des Teilhaushaltes nach Verrechnung der internen Leistungsbeziehungen und vor Veränderung der Rücklagen (Nummer 20 zuzüglich Nummer 21 abzüglich Nummer 22)	-311.193,29	-429.800	-463.900	-498.900	-498.900	-534.500

# Teilergebnishaushalt 2025 / 2026

Seite : 21

Datum: 20.12.2024

Uhrzeit: 12:14:48

Gemeinde: 19 Amt Demmin-Land

Hauptproduktbereich 1 Zentrale Verwaltung  
 Produktbereich 11 Innere Verwaltung  
 Produktgruppe 119 Recht  
 Produkt 11900 Recht

Nr.	Ertrags- und Aufwandsarten (gemäß § 4 Absatz 10 GemHVO-Doppik)		Ergebnisse des Haushaltsvorjahres	Ansätze des Haushaltsvorjahres einschl. Nachträge	Ansatz des ersten Haushaltsjahres	Ansatz des zweiten Haushaltsjahres	Planungsdaten des ersten Haushaltsfolgejahres	Planungsdaten des zweiten Haushaltsfolgejahres
			2023	2024	2025	2026	2027	2028
			in €	in €	in €	in €	in €	in €
			1	2	3	4	5	6
1.	+	Steuern und ähnliche Abgaben	0,00	0	0	0	0	0
2.	+	Zuwendungen, allgemeine Umlagen und sonstige Transfererträge	0,00	0	0	0	0	0
3.	+	Erträge der sozialen Sicherung	0,00	0	0	0	0	0
4.	+	Öffentlich-rechtliche Leistungsentgelte	0,00	0	0	0	0	0
5.	+	Privatrechtliche Leistungsentgelte	0,00	0	0	0	0	0
6.	+	Kostenerstattungen und Kostenumlagen	0,00	0	0	0	0	0
7.	+	Andere aktivierte Eigenleistungen	0,00	0	0	0	0	0
8.	+	Zinserträge und sonstige Finanzerträge	0,00	0	0	0	0	0
9.	+	Sonstige Erträge	0,00	0	0	0	0	0
10.	=	<b>Summe der Erträge (Summe der Nummern 1 bis 9)</b>	<b>0,00</b>	<b>0</b>	<b>0</b>	<b>0</b>	<b>0</b>	<b>0</b>
11.	-	Personalaufwendungen	49.876,26	56.300	57.500	59.800	59.800	62.500
		50220000 Dienstbezüge und dergleichen für Arbeitnehmer He	40.193,01	43.500	44.400	46.200	46.200	48.200
		50320000 Beiträge zu Versorgungskassen für Arbeitnehmer He	1.462,68	1.800	1.800	1.900	1.900	2.000
		50420000 Beiträge zur gesetzlichen Sozialversicherung für Arbeitnehmer He	7.468,32	10.200	10.500	10.900	10.900	11.500
		50626000 Leistungsprämien für Arbeitnehmer He	736,83	800	800	800	800	800
		50900000 Pauschalierte Lohnsteuer (auch Zahlungen über Knappschaft)	15,42	0	0	0	0	0
12.	-	Versorgungsaufwendungen	0,00	0	0	0	0	0
13.	-	Aufwendungen für Sach- und Dienstleistungen	0,00	0	0	0	0	0
14.	-	Abschreibungen	0,00	0	0	0	0	0
15.	-	Zuwendungen, Umlagen und sonstige Transferaufwendungen	0,00	0	0	0	0	0
16.	-	Aufwendungen der sozialen Sicherung	0,00	0	0	0	0	0
17.	-	Zinsaufwendungen und sonstige Finanzaufwendungen	0,00	0	0	0	0	0
18.	-	Sonstige Aufwendungen	968,22	2.400	2.500	2.500	2.500	2.600
		56110000 Aufwendungen für Aus.- und Fortbildung Schiedsstelle Schröder, leichte Erhöhung allg. Teuerung	421,50	500	600	600	600	600
		56250000 Sachverständigen-, Gerichts- und ähnliche Aufwendungen Schröder, Merkposten f. Unvorhergesehenes	0,00	1.000	1.000	1.000	1.000	1.000
		56390000 Sonstige Geschäftsaufwendungen Schröder, Sachausgaben Schiedsstelle	0,00	100	100	100	100	100
		56414000 Unfallversicherungen He	424,72	500	500	500	500	600
		56420000 Beiträge zu Wirtschaftsverbänden, Berufsvertretungen und Vereinen Schröder, Beitrag Bund Deutscher Schiedsmänner (BDS)	122,00	300	300	300	300	300
19.	=	<b>Summe der Aufwendungen (Summe der Nummern 11 bis 18)</b>	<b>50.844,48</b>	<b>58.700</b>	<b>60.000</b>	<b>62.300</b>	<b>62.300</b>	<b>65.100</b>
20.	=	<b>Jahresergebnis des Teilhaushaltes vor Verrechnung der internen Leistungsbeziehungen und vor Veränderung der</b>	<b>-50.844,48</b>	<b>-58.700</b>	<b>-60.000</b>	<b>-62.300</b>	<b>-62.300</b>	<b>-65.100</b>

# Teilergebnishaushalt 2025 / 2026

Seite : 22

Datum: 20.12.2024

Uhrzeit: 12:14:48

Gemeinde: 19 Amt Demmin-Land

Hauptproduktbereich 1 Zentrale Verwaltung  
Produktbereich 11 Innere Verwaltung  
Produktgruppe 119 Recht  
Produkt 11900 Recht

		Rücklagen (Saldo der Nummern 10 und 19)						
21.	+	Erträge aus internen Leistungsbeziehungen	0,00	0	0	0	0	0
22.	-	Aufwendungen aus internen Leistungsbeziehungen	0,00	0	0	0	0	0
23.	=	Jahresergebnis des Teilhaushaltes nach Verrechnung der internen Leistungsbeziehungen und vor Veränderung der Rücklagen (Nummer 20 zuzüglich Nummer 21 abzüglich Nummer 22)	-50.844,48	-58.700	-60.000	-62.300	-62.300	-65.100

Gemeinde: 19 Amt Demmin-Land

**Hauptproduktbereich**            1    **Zentrale Verwaltung**  
**Produktbereich**                12   **Sicherheit und Ordnung**  
**Produktgruppe**                121   **Statistik und Wahlen**  
**Produkt**                         12100   **Statistik und Wahlen**

Nr.	Ertrags- und Aufwandsarten (gemäß § 4 Absatz 10 GemHVO-Doppik)		Ergebnisse des Haushaltsvorjahres	Ansätze des Haushaltsvorjahres einschl. Nachträge	Ansatz des ersten Haushaltsjahres	Ansatz des zweiten Haushaltsjahres	Planungsdaten des ersten Haushaltsfolgejahres	Planungsdaten des zweiten Haushaltsfolgejahres
			2023	2024	2025	2026	2027	2028
			in €	in €	in €	in €	in €	in €
			1	2	3	4	5	6
1.	+	Steuern und ähnliche Abgaben	0,00	0	0	0	0	0
2.	+	Zuwendungen, allgemeine Umlagen und sonstige Transfererträge	0,00	0	0	0	0	0
3.	+	Erträge der sozialen Sicherung	0,00	0	0	0	0	0
4.	+	Öffentlich-rechtliche Leistungsentgelte	0,00	0	0	0	0	0
5.	+	Privatrechtliche Leistungsentgelte	0,00	0	0	0	0	0
6.	+	Kostenerstattungen und Kostenumlagen	0,00	5.000	19.000	14.000	14.000	0
		44241000 Kostenerstattungen und Kostenumlagen vom Bund 2025 BT-Wahl, 2026 LT-Wahl. Mamerow	0,00	0	7.000	7.000	7.000	0
		44242000 Kostenerstattungen und Kostenumlagen vom Land 2025 LR-Wahl u. evt. Stichwahl LR, 2026 Landtagswahl	0,00	5.000	12.000	7.000	7.000	0
7.	+	Andere aktivierte Eigenleistungen	0,00	0	0	0	0	0
8.	+	Zinserträge und sonstige Finanzerträge	0,00	0	0	0	0	0
9.	+	Sonstige Erträge	0,00	0	0	0	0	0
10.	=	<b>Summe der Erträge (Summe der Nummern 1 bis 9)</b>	<b>0,00</b>	<b>5.000</b>	<b>19.000</b>	<b>14.000</b>	<b>14.000</b>	<b>0</b>
11.	-	Personalaufwendungen	0,00	9.500	27.000	10.000	10.000	0
		50100000 Aufwendungen für ehrenamtlich Tätige 2025 LR u. ev. Stichwahl LR und BT-Wahl, 2026 LT-Wahl. Mamerow	0,00	9.500	27.000	10.000	10.000	0
12.	-	Versorgungsaufwendungen	0,00	0	0	0	0	0
13.	-	Aufwendungen für Sach- und Dienstleistungen	0,00	0	1.500	1.500	1.500	0
		52380000 geringwertigen Geräte, Ausrüstungsgegenstände bis 1000 € Netto evt. Beschaffung Wahlurnen u. Wahlkabinen. Mamerow	0,00	0	1.500	1.500	1.500	0
14.	-	Abschreibungen	0,00	0	0	0	0	0
15.	-	Zuwendungen, Umlagen und sonstige Transferaufwendungen	0,00	0	0	0	0	0
16.	-	Aufwendungen der sozialen Sicherung	0,00	0	0	0	0	0
17.	-	Zinsaufwendungen und sonstige Finanzaufwendungen	0,00	0	0	0	0	0
18.	-	Sonstige Aufwendungen	0,00	10.000	25.000	10.000	0	0
		56390000 Sonstige Geschäftsaufwendungen 2025 LR u. ev. Stichwahl LR und BT-Wahl 2026 LT-Wahl. Mamerow	0,00	10.000	25.000	10.000	0	0
19.	=	<b>Summe der Aufwendungen (Summe der Nummern 11 bis 18)</b>	<b>0,00</b>	<b>19.500</b>	<b>53.500</b>	<b>21.500</b>	<b>11.500</b>	<b>0</b>
20.	=	<b>Jahresergebnis des Teilhaushaltes vor Verrechnung der internen Leistungsbeziehungen und vor Veränderung der Rücklagen (Saldo der Nummern 10 und 19)</b>	<b>0,00</b>	<b>-14.500</b>	<b>-34.500</b>	<b>-7.500</b>	<b>2.500</b>	<b>0</b>
21.	+	Erträge aus internen Leistungsbeziehungen	0,00	0	0	0	0	0
22.	-	Aufwendungen aus internen Leistungsbeziehungen	0,00	0	0	0	0	0
23.	=	<b>Jahresergebnis des Teilhaushaltes nach Verrechnung der internen Leistungsbeziehungen und vor Veränderung der Rücklagen (Nummer 20 zuzüglich Nummer 21 abzüglich Nummer 22)</b>	<b>0,00</b>	<b>-14.500</b>	<b>-34.500</b>	<b>-7.500</b>	<b>2.500</b>	<b>0</b>

Gemeinde: 19 Amt Demmin-Land

Hauptproduktbereich 1 Zentrale Verwaltung  
 Produktbereich 12 Sicherheit und Ordnung  
 Produktgruppe 122 Ordnungsangelegenheiten  
 Produkt 12200 Ordnungsangelegenheiten

Nr.	Ertrags- und Aufwandsarten (gemäß § 4 Absatz 10 GemHVO-Doppik)		Ergebnisse des Haushaltsvorjahres	Ansätze des Haushaltsvorjahres einschl. Nachträge	Ansatz des ersten Haushaltsjahres	Ansatz des zweiten Haushaltsjahres	Planungsdaten des ersten Haushaltsfolgejahres	Planungsdaten des zweiten Haushaltsfolgejahres
			2023	2024	2025	2026	2027	2028
			in €	in €	in €	in €	in €	in €
			1	2	3	4	5	6
1.	+	Steuern und ähnliche Abgaben	0,00	0	0	0	0	0
2.	+	Zuwendungen, allgemeine Umlagen und sonstige Transfererträge	0,00	0	0	0	0	0
3.	+	Erträge der sozialen Sicherung	0,00	0	0	0	0	0
4.	+	Öffentlich-rechtliche Leistungsentgelte	48.897,50	38.200	65.500	65.500	65.500	65.500
		43110000 Passgebühren Meldeamt	43.193,50	32.000	61.500	61.500	61.500	61.500
		Einnahmen Personalausweise Schumacher						
		43120000 Gebühren für die Erteilung von Bescheiden (u.a. Genehmigungen, Ablehnungen, Untersagungen) Gewerbeamt	2.650,00	2.000	0	0	0	0
		43140000 Gebühren für Fischereimarken und Schein Mamerow	3.054,00	4.200	4.000	4.000	4.000	4.000
5.	+	Privatrechtliche Leistungsentgelte	0,00	0	0	0	0	0
6.	+	Kostenerstattungen und Kostenumlagen	110,94	2.500	1.000	1.000	1.000	1.000
		44259000 Kostenerstattungen und Kostenumlagen vom sonstigen privaten Bereich z. B. Beerdigungskosten, Wildschäden	110,94	2.500	1.000	1.000	1.000	1.000
7.	+	Andere aktivierte Eigenleistungen	0,00	0	0	0	0	0
8.	+	Zinserträge und sonstige Finanzerträge	0,00	0	0	0	0	0
9.	+	Sonstige Erträge	100,00	2.500	100	100	100	100
		46210000 Ordnungsrechtliche Erträge (Bußgelder, Verwarnungsgelder u.a.) schwer planbar; per 11.10.24 keine Erträge gebucht	100,00	2.500	100	100	100	100
10.	=	<b>Summe der Erträge (Summe der Nummern 1 bis 9)</b>	<b>49.108,44</b>	<b>43.200</b>	<b>66.600</b>	<b>66.600</b>	<b>66.600</b>	<b>66.600</b>
11.	-	Personalaufwendungen	178.516,13	192.000	263.200	235.300	235.300	239.900
		50220000 Dienstbezüge und dergleichen für Arbeitnehmer He	142.403,61	148.700	204.100	182.200	182.200	185.200
		50320000 Beiträge zu Versorgungskassen für Arbeitnehmer He	5.354,20	6.000	8.200	7.300	7.300	7.800
		50420000 Beiträge zur gesetzlichen Sozialversicherung für Arbeitnehmer He	28.460,31	35.000	48.000	42.900	42.900	44.000
		50626000 Leistungsprämien für Arbeitnehmer He	2.291,53	2.300	2.900	2.900	2.900	2.900
		50900000 Pauschalierte Lohnsteuer (auch Zahlungen über Knappschaft)	6,48	0	0	0	0	0
12.	-	Versorgungsaufwendungen	0,00	0	0	0	0	0
13.	-	Aufwendungen für Sach- und Dienstleistungen	105.493,49	158.500	185.500	178.500	178.500	178.500
		52320000 Bewirtschaftung der Grundstücke, Außenanlagen, Gebäude und Gebäudeeinrichtungen	207,36	0	0	0	0	0
		52542000 Kostenerstattungen an das Land Fischereimarken, Scheine Mamerow	2.533,60	4.000	3.000	3.000	3.000	3.000
		52543000 Kostenerstattungen für Standesamt und Wohngeld Schumacher Standesamt 39T€/ Puchert: Wohngeld (AB: 66T€ aus 2023 + Erhöhg. 5T€)	88.592,14	113.000	141.000	134.000	134.000	134.000
		52551000 Kostenerstattungen an private Unternehmen Fundtiere	13.938,51	30.000	30.000	30.000	30.000	30.000
		Fundtiere Vertrag Tierschutzverein, lt. Fr.Heuer Planzahlen						

# Teilergebnishaushalt 2025 / 2026

Seite : 25

Datum: 20.12.2024

Uhrzeit: 12:14:48

Gemeinde: 19 Amt Demmin-Land

Hauptproduktbereich 1 Zentrale Verwaltung  
 Produktbereich 12 Sicherheit und Ordnung  
 Produktgruppe 122 Ordnungsangelegenheiten  
 Produkt 12200 Ordnungsangelegenheiten

Nr.	Ertrags- und Aufwandsarten (gemäß § 4 Absatz 10 GemHVO-Doppik)		Ergebnisse des Haushaltsvorjahres	Ansätze des Haushaltsvorjahres einschl. Nachträge	Ansatz des ersten Haushaltsjahres	Ansatz des zweiten Haushaltsjahres	Planungsdaten des ersten Haushaltsfolgejahres	Planungsdaten des zweiten Haushaltsfolgejahres
			2023	2024	2025	2026	2027	2028
			in €	in €	in €	in €	in €	in €
			1	2	3	4	5	6
		<i>vom Vj.ansetzen</i>						
		52559000 <i>Kostenerstattungen an den sonstigen privaten Bereich Wildschäden</i>	221,88	2.000	2.000	2.000	2.000	2.000
		<i>Erstattung Wildschäden, lt. Fr.Heuer Planzahlen vom Vj.ansetzen</i>						
		52559001 <i>an den sonstigen privaten Bereich Beerdigungskosten</i>	0,00	7.000	7.000	7.000	7.000	7.000
		<i>Beerdigungskosten, lt. Fr.Heuer Planzahlen vom Vj.ansetzen</i>						
		52559002 <i>an den sonstigen privaten Bereich für ordnungsbehördliche Maßnahmen</i>	0,00	2.500	2.500	2.500	2.500	2.500
		<i>sonstige Ordnungsmaßnahmen, lt. Fr.Heuer Planzahlen vom Vj.ansetzen</i>						
14.	-	Abschreibungen	0,00	0	0	0	0	0
15.	-	Zuwendungen, Umlagen und sonstige Transferaufwendungen	0,00	0	0	0	0	0
16.	-	Aufwendungen der sozialen Sicherung	0,00	0	0	0	0	0
17.	-	Zinsaufwendungen und sonstige Finanzaufwendungen	0,00	0	0	0	0	0
18.	-	Sonstige Aufwendungen	30.190,70	35.700	37.300	37.000	37.000	37.200
		56240000 <i>Datenverarbeitung, Druckereierzeugnisse</i>	28.817,06	34.000	35.000	35.000	35.000	35.000
		<i>Schumacher: Ausgaben Personalausweise, Führungszeugnisse, Auszug Gewerbezentralregister, 31.700 € (AB: 35€), Auszahlg. An Bundesgerichtshof für FZ u. GZR</i>						
		56414000 <i>Unfallversicherungen</i>	1.373,64	1.700	2.300	2.000	2.000	2.200
		<i>He</i>						
19.	=	<b>Summe der Aufwendungen (Summe der Nummern 11 bis 18)</b>	<b>314.200,32</b>	<b>386.200</b>	<b>486.000</b>	<b>450.800</b>	<b>450.800</b>	<b>455.600</b>
20.	=	<b>Jahresergebnis des Teilhaushaltes vor Verrechnung der internen Leistungsbeziehungen und vor Veränderung der Rücklagen (Saldo der Nummern 10 und 19)</b>	<b>-265.091,88</b>	<b>-343.000</b>	<b>-419.400</b>	<b>-384.200</b>	<b>-384.200</b>	<b>-389.000</b>
21.	+	Erträge aus internen Leistungsbeziehungen	0,00	0	0	0	0	0
22.	-	Aufwendungen aus internen Leistungsbeziehungen	0,00	0	0	0	0	0
23.	=	<b>Jahresergebnis des Teilhaushaltes nach Verrechnung der internen Leistungsbeziehungen und vor Veränderung der Rücklagen (Nummer 20 zuzüglich Nummer 21 abzüglich Nummer 22)</b>	<b>-265.091,88</b>	<b>-343.000</b>	<b>-419.400</b>	<b>-384.200</b>	<b>-384.200</b>	<b>-389.000</b>

# Teilergebnishaushalt 2025 / 2026

Seite : 26

Datum: 20.12.2024

Uhrzeit: 12:14:48

Gemeinde: 19 Amt Demmin-Land

Hauptproduktbereich 1 Zentrale Verwaltung  
 Produktbereich 12 Sicherheit und Ordnung  
 Produktgruppe 123 Verkehrsangelegenheiten  
 Produkt 12300 Verkehrsangelegenheiten

Nr.	Ertrags- und Aufwandsarten (gemäß § 4 Absatz 10 GemHVO-Doppik)		Ergebnisse des Haushaltsvorjahres	Ansätze des Haushaltsvorjahres einschl. Nachträge	Ansatz des ersten Haushaltsjahres	Ansatz des zweiten Haushaltsjahres	Planungsdaten des ersten Haushaltsfolgejahres	Planungsdaten des zweiten Haushaltsfolgejahres
			2023	2024	2025	2026	2027	2028
			in €	in €	in €	in €	in €	in €
			1	2	3	4	5	6
1.	+	Steuern und ähnliche Abgaben	0,00	0	0	0	0	0
2.	+	Zuwendungen, allgemeine Umlagen und sonstige Transfererträge	0,00	0	0	0	0	0
3.	+	Erträge der sozialen Sicherung	0,00	0	0	0	0	0
4.	+	Öffentlich-rechtliche Leistungsentgelte	0,00	0	0	0	0	0
5.	+	Privatrechtliche Leistungsentgelte	0,00	0	0	0	0	0
6.	+	Kostenerstattungen und Kostenumlagen	0,00	0	0	0	0	0
7.	+	Andere aktivierte Eigenleistungen	0,00	0	0	0	0	0
8.	+	Zinserträge und sonstige Finanzerträge	0,00	0	0	0	0	0
9.	+	Sonstige Erträge	0,00	0	0	0	0	0
10.	=	<b>Summe der Erträge (Summe der Nummern 1 bis 9)</b>	<b>0,00</b>	<b>0</b>	<b>0</b>	<b>0</b>	<b>0</b>	<b>0</b>
11.	-	Personalaufwendungen	24.961,49	29.700	30.600	31.700	31.700	33.100
		50220000 Dienstbezüge und dergleichen für Arbeitnehmer He	19.792,73	23.000	23.700	24.600	24.600	25.600
		50320000 Beiträge zu Versorgungskassen für Arbeitnehmer He	982,02	900	1.000	1.000	1.000	1.200
		50420000 Beiträge zur gesetzlichen Sozialversicherung für Arbeitnehmer He	3.862,07	5.400	5.600	5.800	5.800	6.000
		50626000 Leistungsprämien für Arbeitnehmer He	324,67	400	300	300	300	300
12.	-	Versorgungsaufwendungen	0,00	0	0	0	0	0
13.	-	Aufwendungen für Sach- und Dienstleistungen	0,00	0	0	0	0	0
14.	-	Abschreibungen	0,00	0	0	0	0	0
15.	-	Zuwendungen, Umlagen und sonstige Transferaufwendungen	0,00	0	0	0	0	0
16.	-	Aufwendungen der sozialen Sicherung	0,00	0	0	0	0	0
17.	-	Zinsaufwendungen und sonstige Finanzaufwendungen	0,00	0	0	0	0	0
18.	-	Sonstige Aufwendungen	229,04	300	300	300	300	400
		56414000 Unfallversicherungen He	229,04	300	300	300	300	400
19.	=	<b>Summe der Aufwendungen (Summe der Nummern 11 bis 18)</b>	<b>25.190,53</b>	<b>30.000</b>	<b>30.900</b>	<b>32.000</b>	<b>32.000</b>	<b>33.500</b>
20.	=	<b>Jahresergebnis des Teilhaushaltes vor Verrechnung der internen Leistungsbeziehungen und vor Veränderung der Rücklagen (Saldo der Nummern 10 und 19)</b>	<b>-25.190,53</b>	<b>-30.000</b>	<b>-30.900</b>	<b>-32.000</b>	<b>-32.000</b>	<b>-33.500</b>
21.	+	Erträge aus internen Leistungsbeziehungen	0,00	0	0	0	0	0
22.	-	Aufwendungen aus internen Leistungsbeziehungen	0,00	0	0	0	0	0
23.	=	<b>Jahresergebnis des Teilhaushaltes nach Verrechnung der internen Leistungsbeziehungen und vor Veränderung der Rücklagen (Nummer 20 zuzüglich Nummer 21 abzüglich Nummer 22)</b>	<b>-25.190,53</b>	<b>-30.000</b>	<b>-30.900</b>	<b>-32.000</b>	<b>-32.000</b>	<b>-33.500</b>

# Teilergebnishaushalt 2025 / 2026

Seite : 27  
 Datum: 20.12.2024  
 Uhrzeit: 12:14:48

Gemeinde: 19 Amt Demmin-Land

Hauptproduktbereich 1 Zentrale Verwaltung  
 Produktbereich 12 Sicherheit und Ordnung  
 Produktgruppe 126 Brandschutz  
 Produkt 12600 Brandschutz

Nr.	Ertrags- und Aufwandsarten (gemäß § 4 Absatz 10 GemHVO-Doppik)		Ergebnisse des Haushaltsvorvorjahres	Ansätze des Haushaltsvorjahres einschl. Nachträge	Ansatz des ersten Haushaltsjahres	Ansatz des zweiten Haushaltsjahres	Planungsdaten des ersten Haushaltsfolgejahres	Planungsdaten des zweiten Haushaltsfolgejahres
			2023	2024	2025	2026	2027	2028
			in €	in €	in €	in €	in €	in €
			1	2	3	4	5	6
1.	+	Steuern und ähnliche Abgaben	0,00	0	0	0	0	0
2.	+	Zuwendungen, allgemeine Umlagen und sonstige Transfererträge	4.300,00	12.400	12.500	12.500	12.500	12.400
		41442000 Zuweisungen und Zuschüsse für laufende Zwecke vom Land Kurth	4.300,00	3.900	3.900	3.900	3.900	3.900
		41510000 Erträge aus der Auflösung von Sonderposten aus Zuwendungen Stepanow	0,00	8.500	8.600	8.600	8.600	8.500
3.	+	Erträge der sozialen Sicherung	0,00	0	0	0	0	0
4.	+	Öffentlich-rechtliche Leistungsentgelte	0,00	0	0	0	0	0
5.	+	Privatrechtliche Leistungsentgelte	0,00	0	0	0	0	0
6.	+	Kostenerstattungen und Kostenumlagen	2.789,94	100	0	0	0	0
		44243000 Kostenerstattungen und Kostenumlagen von Gemeinden und Gemeindeverbänden	2.752,45	0	0	0	0	0
		44259000 Kostenerstattungen und Kostenumlagen vom sonstigen privaten Bereich	37,49	100	0	0	0	0
7.	+	Andere aktivierte Eigenleistungen	0,00	0	0	0	0	0
8.	+	Zinserträge und sonstige Finanzerträge	0,00	0	0	0	0	0
9.	+	Sonstige Erträge	0,00	0	0	0	0	0
10.	=	<b>Summe der Erträge (Summe der Nummern 1 bis 9)</b>	<b>7.089,94</b>	<b>12.500</b>	<b>12.500</b>	<b>12.500</b>	<b>12.500</b>	<b>12.400</b>
11.	-	Personalaufwendungen	40.685,34	45.300	66.000	53.300	53.300	55.500
		50100000 Aufwendungen für ehrenamtlich Tätige Erhöhung Amtswehrführer auf 520€/Mon., Stellvertreter 260€/Mon	5.040,00	5.100	9.400	9.400	9.400	9.400
		50220000 Dienstbezüge und dergleichen für Arbeitnehmer He	28.476,75	31.000	43.900	33.900	33.900	35.000
		50320000 Beiträge zu Versorgungskassen für Arbeitnehmer He	1.020,95	1.300	1.800	1.400	1.400	1.500
		50420000 Beiträge zur gesetzlichen Sozialversicherung für Arbeitnehmer He	5.737,99	7.300	10.300	8.000	8.000	9.000
		50626000 Leistungsprämien für Arbeitnehmer He	401,21	600	600	600	600	600
		50900000 Pauschalierte Lohnsteuer (auch Zahlungen über Knappschaft)	8,44	0	0	0	0	0
12.	-	Versorgungsaufwendungen	0,00	0	0	0	0	0
13.	-	Aufwendungen für Sach- und Dienstleistungen	3.323,27	5.400	6.500	6.500	6.500	6.500
		52200000 Aufwendungen für Energie / Wasser / Abwasser / Abfall Kurth	0,00	400	1.000	1.000	1.000	1.000
		52350000 Fahrzeugunterhaltung Kurth	2.408,96	3.000	3.000	3.000	3.000	3.000
		52370000 Unterhaltung der Betriebs- und Geschäftsausstattung Kurth	247,58	500	500	500	500	500

# Teilergebnishaushalt 2025 / 2026

Seite : 28  
 Datum: 20.12.2024  
 Uhrzeit: 12:14:48

Gemeinde: 19 Amt Demmin-Land

Hauptproduktbereich 1 Zentrale Verwaltung  
 Produktbereich 12 Sicherheit und Ordnung  
 Produktgruppe 126 Brandschutz  
 Produkt 12600 Brandschutz

Nr.	Ertrags- und Aufwandsarten (gemäß § 4 Absatz 10 GemHVO-Doppik)	Ergebnisse des Haushaltsvorjahres	Ansätze des Haushaltsvorjahres einschl. Nachträge	Ansatz des ersten Haushaltsjahres	Ansatz des zweiten Haushaltsjahres	Planungsdaten des ersten Haushaltsfolgejahres	Planungsdaten des zweiten Haushaltsfolgejahres
		2023	2024	2025	2026	2027	2028
		in €	in €	in €	in €	in €	in €
		1	2	3	4	5	6
	52380000 geringwertigen Geräte, Ausrüstungsgegenstände bis 1000 € Netto Kurth	0,00	500	1.000	1.000	1.000	1.000
	52551000 Kostenerstattungen an private Unternehmen Kurth	666,73	1.000	1.000	1.000	1.000	1.000
14.	- Abschreibungen 53800000 Abschreibungen auf Maschinen und technische Anlagen, Fahrzeuge, Betriebs- und Geschäftsausstattung, Pflanzen, Tiere Stepanow	0,00 0,00	17.700 17.700	17.700 17.700	17.700 17.700	17.700 17.700	17.700 17.700
15.	- Zuwendungen, Umlagen und sonstige Transferaufwendungen 54159000 Zuweisungen und Zuschüsse für laufende Zwecke an den sonstigen privaten Bereich Kurth	2.953,77 2.953,77	3.500 3.500	2.600 2.600	2.600 2.600	2.600 2.600	2.600 2.600
16.	- Aufwendungen der sozialen Sicherung	0,00	0	0	0	0	0
17.	- Zinsaufwendungen und sonstige Finanzaufwendungen	0,00	0	0	0	0	0
18.	- Sonstige Aufwendungen 56120000 Aufwendungen für Aus- und Fortbildung, Umschulung Kurth	24.922,13 2.752,68	6.300 500	7.000 1.000	6.900 1.000	6.900 1.000	6.900 1.000
	56130000 Aufwendungen für übernommene Reisekosten für Dienstreisen und Dienstgänge Kurth	476,00	1.000	1.000	1.000	1.000	1.000
	56150000 Aufwendungen für Dienst- und Schutzkleidung, persönliche Ausrüstungsgegenstände Kurth	0,00	1.000	1.000	1.000	1.000	1.000
	56210000 Mieten, Pachten und Erbbauzinsen Kurth	1.200,00	1.200	1.200	1.200	1.200	1.200
	56250000 Sachverständigen-, Gerichts- und ähnliche Aufwendungen Kurth	17.992,80	0	0	0	0	0
	56390000 Sonstige Geschäftsaufwendungen Kurth	1.174,95	1.400	1.400	1.400	1.400	1.400
	56412000 Kfz-Versicherungen Kurth	823,43	800	900	900	900	900
	56414000 Unfallversicherungen He	306,24	400	500	400	400	400
	56985020 Periodenfremde Aufwendungen für Dienstbezüge und dergleichen	162,35	0	0	0	0	0
	56985040 Periodenfremde Aufwendungen für Beiträge zur gesetzlichen Sozialversicherung	33,68	0	0	0	0	0
19.	= Summe der Aufwendungen (Summe der Nummern 11 bis 18)	71.884,51	78.200	99.800	87.000	87.000	89.200
20.	= Jahresergebnis des Teilhaushaltes vor Verrechnung der internen Leistungsbeziehungen und vor Veränderung der Rücklagen (Saldo der Nummern 10 und 19)	-64.794,57	-65.700	-87.300	-74.500	-74.500	-76.800
21.	+ Erträge aus internen Leistungsbeziehungen	0,00	0	0	0	0	0

# Teilergebnishaushalt 2025 / 2026

Seite : 29

Datum: 20.12.2024

Uhrzeit: 12:14:48

Gemeinde: 19 Amt Demmin-Land

Hauptproduktbereich 1 Zentrale Verwaltung  
 Produktbereich 12 Sicherheit und Ordnung  
 Produktgruppe 126 Brandschutz  
 Produkt 12600 Brandschutz

Nr.	Ertrags- und Aufwandsarten (gemäß § 4 Absatz 10 GemHVO-Doppik)		Ergebnisse des Haushaltsvorjahres	Ansätze des Haushaltsvorjahres einschl. Nachträge	Ansatz des ersten Haushaltsjahres	Ansatz des zweiten Haushaltsjahres	Planungsdaten des ersten Haushaltsfolgejahres	Planungsdaten des zweiten Haushaltsfolgejahres
			2023	2024	2025	2026	2027	2028
			in €	in €	in €	in €	in €	in €
			1	2	3	4	5	6
22.	-	Aufwendungen aus internen Leistungsbeziehungen	0,00	0	0	0	0	0
23.	=	<b>Jahresergebnis des Teilhaushaltes nach Verrechnung der internen Leistungsbeziehungen und vor Veränderung der Rücklagen (Nummer 20 zuzüglich Nummer 21 abzüglich Nummer 22)</b>	<b>-64.794,57</b>	<b>-65.700</b>	<b>-87.300</b>	<b>-74.500</b>	<b>-74.500</b>	<b>-76.800</b>

# Teilergebnishaushalt 2025 / 2026

Seite : 30

Datum: 20.12.2024

Uhrzeit: 12:14:48

Gemeinde: 19 Amt Demmin-Land

Hauptproduktbereich 2 Schule und Kultur  
 Produktbereich 20 Schulträgeraufgaben, allgemeine Schulverwaltung  
 Produktgruppe 201 Schulträgeraufgaben, allgem. Schulverwaltung  
 Produkt 20100 sonstige Schulträgeraufgaben

Nr.	Ertrags- und Aufwandsarten (gemäß § 4 Absatz 10 GemHVO-Doppik)		Ergebnisse des Haushaltsvorjahres	Ansätze des Haushaltsvorjahres einschl. Nachträge	Ansatz des ersten Haushaltsjahres	Ansatz des zweiten Haushaltsjahres	Planungsdaten des ersten Haushaltsfolgejahres	Planungsdaten des zweiten Haushaltsfolgejahres
			2023	2024	2025	2026	2027	2028
			in €	in €	in €	in €	in €	in €
			1	2	3	4	5	6
1.	+	Steuern und ähnliche Abgaben	0,00	0	0	0	0	0
2.	+	Zuwendungen, allgemeine Umlagen und sonstige Transfererträge	0,00	0	0	0	0	0
3.	+	Erträge der sozialen Sicherung	0,00	0	0	0	0	0
4.	+	Öffentlich-rechtliche Leistungsentgelte	0,00	0	0	0	0	0
5.	+	Privatrechtliche Leistungsentgelte	0,00	0	0	0	0	0
6.	+	Kostenerstattungen und Kostenumlagen	0,00	0	0	0	0	0
7.	+	Andere aktivierte Eigenleistungen	0,00	0	0	0	0	0
8.	+	Zinserträge und sonstige Finanzerträge	0,00	0	0	0	0	0
9.	+	Sonstige Erträge	0,00	0	0	0	0	0
10.	=	<b>Summe der Erträge (Summe der Nummern 1 bis 9)</b>	<b>0,00</b>	<b>0</b>	<b>0</b>	<b>0</b>	<b>0</b>	<b>0</b>
11.	-	Personalaufwendungen	15.351,64	16.100	26.600	17.700	17.700	19.100
		50220000 Dienstbezüge und dergleichen für Arbeitnehmer He	12.160,64	12.500	20.400	13.400	13.400	14.400
		50320000 Beiträge zu Versorgungskassen für Arbeitnehmer He	436,56	500	900	600	600	700
		50420000 Beiträge zur gesetzlichen Sozialversicherung für Arbeitnehmer He	2.477,74	2.900	4.800	3.200	3.200	3.500
		50626000 Leistungsprämien für Arbeitnehmer He	276,70	200	500	500	500	500
12.	-	Versorgungsaufwendungen	0,00	0	0	0	0	0
13.	-	Aufwendungen für Sach- und Dienstleistungen	0,00	0	0	0	0	0
14.	-	Abschreibungen	0,00	0	0	0	0	0
15.	-	Zuwendungen, Umlagen und sonstige Transferaufwendungen	0,00	0	0	0	0	0
16.	-	Aufwendungen der sozialen Sicherung	0,00	0	0	0	0	0
17.	-	Zinsaufwendungen und sonstige Finanzaufwendungen	0,00	0	0	0	0	0
18.	-	Sonstige Aufwendungen	125,62	100	300	200	200	200
		56414000 Unfallversicherungen He	125,62	100	300	200	200	200
19.	=	<b>Summe der Aufwendungen (Summe der Nummern 11 bis 18)</b>	<b>15.477,26</b>	<b>16.200</b>	<b>26.900</b>	<b>17.900</b>	<b>17.900</b>	<b>19.300</b>
20.	=	<b>Jahresergebnis des Teilhaushaltes vor Verrechnung der internen Leistungsbeziehungen und vor Veränderung der Rücklagen (Saldo der Nummern 10 und 19)</b>	<b>-15.477,26</b>	<b>-16.200</b>	<b>-26.900</b>	<b>-17.900</b>	<b>-17.900</b>	<b>-19.300</b>
21.	+	Erträge aus internen Leistungsbeziehungen	0,00	0	0	0	0	0
22.	-	Aufwendungen aus internen Leistungsbeziehungen	0,00	0	0	0	0	0
23.	=	<b>Jahresergebnis des Teilhaushaltes nach Verrechnung der internen Leistungsbeziehungen und vor Veränderung der Rücklagen (Nummer 20 zuzüglich Nummer 21 abzüglich Nummer 22)</b>	<b>-15.477,26</b>	<b>-16.200</b>	<b>-26.900</b>	<b>-17.900</b>	<b>-17.900</b>	<b>-19.300</b>

# Teilergebnishaushalt 2025 / 2026

Seite : 31

Datum: 20.12.2024

Uhrzeit: 12:14:48

Gemeinde: 19 Amt Demmin-Land

Hauptproduktbereich 2 Schule und Kultur  
 Produktbereich 28 Heimat- und sonstige Kulturpflege  
 Produktgruppe 281 Heimat- und sonstige Kulturpflege  
 Produkt 28100 Heimat- und Kulturpflege

Nr.	Ertrags- und Aufwandsarten (gemäß § 4 Absatz 10 GemHVO-Doppik)		Ergebnisse des Haushaltsvorjahres	Ansätze des Haushaltsvorjahres einschl. Nachträge	Ansatz des ersten Haushaltsjahres	Ansatz des zweiten Haushaltsjahres	Planungsdaten des ersten Haushaltsfolgejahres	Planungsdaten des zweiten Haushaltsfolgejahres
			2023	2024	2025	2026	2027	2028
			in €	in €	in €	in €	in €	in €
			1	2	3	4	5	6
1.	+	Steuern und ähnliche Abgaben	0,00	0	0	0	0	0
2.	+	Zuwendungen, allgemeine Umlagen und sonstige Transfererträge	0,00	0	0	0	0	0
3.	+	Erträge der sozialen Sicherung	0,00	0	0	0	0	0
4.	+	Öffentlich-rechtliche Leistungsentgelte	0,00	0	0	0	0	0
5.	+	Privatrechtliche Leistungsentgelte	0,00	0	0	0	0	0
6.	+	Kostenerstattungen und Kostenumlagen	0,00	0	0	0	0	0
7.	+	Andere aktivierte Eigenleistungen	0,00	0	0	0	0	0
8.	+	Zinserträge und sonstige Finanzerträge	0,00	0	0	0	0	0
9.	+	Sonstige Erträge	0,00	0	0	0	0	0
10.	=	<b>Summe der Erträge (Summe der Nummern 1 bis 9)</b>	<b>0,00</b>	<b>0</b>	<b>0</b>	<b>0</b>	<b>0</b>	<b>0</b>
11.	-	Personalaufwendungen	3.257,20	1.700	2.000	2.100	2.100	2.200
		50220000 Dienstbezüge und dergleichen für Arbeitnehmer He	2.621,49	1.200	1.400	1.500	1.500	1.600
		50320000 Beiträge zu Versorgungskassen für Arbeitnehmer He	92,25	100	100	100	100	100
		50420000 Beiträge zur gesetzlichen Sozialversicherung für Arbeitnehmer He	511,07	300	400	400	400	400
		50626000 Leistungsprämien für Arbeitnehmer He	32,00	100	100	100	100	100
		50900000 Pauschalierte Lohnsteuer (auch Zahlungen über Knappschaft)	0,39	0	0	0	0	0
12.	-	Versorgungsaufwendungen	0,00	0	0	0	0	0
13.	-	Aufwendungen für Sach- und Dienstleistungen	0,00	0	0	0	0	0
14.	-	Abschreibungen	0,00	0	0	0	0	0
15.	-	Zuwendungen, Umlagen und sonstige Transferaufwendungen	0,00	0	0	0	0	0
16.	-	Aufwendungen der sozialen Sicherung	0,00	0	0	0	0	0
17.	-	Zinsaufwendungen und sonstige Finanzaufwendungen	0,00	0	0	0	0	0
18.	-	Sonstige Aufwendungen	4,66	100	100	100	100	100
		56414000 Unfallversicherungen He	4,66	100	100	100	100	100
19.	=	<b>Summe der Aufwendungen (Summe der Nummern 11 bis 18)</b>	<b>3.261,86</b>	<b>1.800</b>	<b>2.100</b>	<b>2.200</b>	<b>2.200</b>	<b>2.300</b>
20.	=	<b>Jahresergebnis des Teilhaushaltes vor Verrechnung der internen Leistungsbeziehungen und vor Veränderung der Rücklagen (Saldo der Nummern 10 und 19)</b>	<b>-3.261,86</b>	<b>-1.800</b>	<b>-2.100</b>	<b>-2.200</b>	<b>-2.200</b>	<b>-2.300</b>
21.	+	Erträge aus internen Leistungsbeziehungen	0,00	0	0	0	0	0
22.	-	Aufwendungen aus internen Leistungsbeziehungen	0,00	0	0	0	0	0
23.	=	<b>Jahresergebnis des Teilhaushaltes nach Verrechnung der internen Leistungsbeziehungen und vor Veränderung der Rücklagen (Nummer 20 zuzüglich Nummer 21 abzüglich Nummer 22)</b>	<b>-3.261,86</b>	<b>-1.800</b>	<b>-2.100</b>	<b>-2.200</b>	<b>-2.200</b>	<b>-2.300</b>

Gemeinde: 19 Amt Demmin-Land

Hauptproduktbereich 3 Soziales und Jugend  
 Produktbereich 31 Soziale Hilfen  
 Produktgruppe 315 Soziale Einrichtungen  
 Produkt 31500 Obdachlosenunterkunft

Nr.	Ertrags- und Aufwandsarten (gemäß § 4 Absatz 10 GemHVO-Doppik)		Ergebnisse des Haushaltsvorjahres	Ansätze des Haushaltsvorjahres einschl. Nachträge	Ansatz des ersten Haushaltsjahres	Ansatz des zweiten Haushaltsjahres	Planungsdaten des ersten Haushaltsfolgejahres	Planungsdaten des zweiten Haushaltsfolgejahres
			2023	2024	2025	2026	2027	2028
			in €	in €	in €	in €	in €	in €
			1	2	3	4	5	6
1.	+	Steuern und ähnliche Abgaben	0,00	0	0	0	0	0
2.	+	Zuwendungen, allgemeine Umlagen und sonstige Transfererträge	0,00	0	0	0	0	0
3.	+	Erträge der sozialen Sicherung	0,00	0	0	0	0	0
4.	+	Öffentlich-rechtliche Leistungsentgelte	0,00	0	0	0	0	0
5.	+	Privatrechtliche Leistungsentgelte	0,00	0	0	0	0	0
6.	+	Kostenerstattungen und Kostenumlagen	0,00	0	0	0	0	0
7.	+	Andere aktivierte Eigenleistungen	0,00	0	0	0	0	0
8.	+	Zinserträge und sonstige Finanzerträge	0,00	0	0	0	0	0
9.	+	Sonstige Erträge	0,00	0	0	0	0	0
10.	=	<b>Summe der Erträge (Summe der Nummern 1 bis 9)</b>	<b>0,00</b>	<b>0</b>	<b>0</b>	<b>0</b>	<b>0</b>	<b>0</b>
11.	-	Personalaufwendungen	0,00	0	0	0	0	0
12.	-	Versorgungsaufwendungen	0,00	0	0	0	0	0
13.	-	Aufwendungen für Sach- und Dienstleistungen	0,00	900	1.700	1.700	1.700	1.700
		52200000 Aufwendungen für Energie / Wasser / Abwasser / Abfall	0,00	400	200	200	200	200
		52310000 Unterhaltung der Grundstücke, Außenanlagen, Gebäude und Gebäudeeinrichtungen	0,00	0	900	900	900	900
		52320000 Bewirtschaftung der Grundstücke, Außenanlagen, Gebäude und Gebäudeeinrichtungen	0,00	0	600	600	600	600
		52370000 Unterhaltung der Betriebs- und Geschäftsausstattung	0,00	500	0	0	0	0
14.	-	Abschreibungen	0,00	0	0	0	0	0
15.	-	Zuwendungen, Umlagen und sonstige Transferaufwendungen	0,00	0	0	0	0	0
16.	-	Aufwendungen der sozialen Sicherung	0,00	0	0	0	0	0
17.	-	Zinsaufwendungen und sonstige Finanzaufwendungen	0,00	0	0	0	0	0
18.	-	Sonstige Aufwendungen	0,00	1.400	1.800	1.800	1.800	1.800
		56210000 Miete für Obdachlosenwohnung	0,00	1.400	1.800	1.800	1.800	1.800
		Miete 143,75 € x 12 Mon. = 1.725 €						
19.	=	<b>Summe der Aufwendungen (Summe der Nummern 11 bis 18)</b>	<b>0,00</b>	<b>2.300</b>	<b>3.500</b>	<b>3.500</b>	<b>3.500</b>	<b>3.500</b>
20.	=	<b>Jahresergebnis des Teilhaushaltes vor Verrechnung der internen Leistungsbeziehungen und vor Veränderung der Rücklagen (Saldo der Nummern 10 und 19)</b>	<b>0,00</b>	<b>-2.300</b>	<b>-3.500</b>	<b>-3.500</b>	<b>-3.500</b>	<b>-3.500</b>
21.	+	Erträge aus internen Leistungsbeziehungen	0,00	0	0	0	0	0
22.	-	Aufwendungen aus internen Leistungsbeziehungen	0,00	0	0	0	0	0
23.	=	<b>Jahresergebnis des Teilhaushaltes nach Verrechnung der internen Leistungsbeziehungen und vor Veränderung der Rücklagen (Nummer 20 zuzüglich Nummer 21 abzüglich Nummer 22)</b>	<b>0,00</b>	<b>-2.300</b>	<b>-3.500</b>	<b>-3.500</b>	<b>-3.500</b>	<b>-3.500</b>

# Teilergebnishaushalt 2025 / 2026

Seite : 33

Datum: 20.12.2024

Uhrzeit: 12:14:48

Gemeinde: 19 Amt Demmin-Land

Hauptproduktbereich 3 Soziales und Jugend  
 Produktbereich 33 Förderung der Wohlfahrtspflege  
 Produktgruppe 331 Förderung von Trägern der Wohlfahrtspflege  
 Produkt 33100 Förderung der Wohlfahrtspflege

Nr.	Ertrags- und Aufwandsarten (gemäß § 4 Absatz 10 GemHVO-Doppik)		Ergebnisse des Haushaltsvorjahres	Ansätze des Haushaltsvorjahres einschl. Nachträge	Ansatz des ersten Haushaltsjahres	Ansatz des zweiten Haushaltsjahres	Planungsdaten des ersten Haushaltsfolgejahres	Planungsdaten des zweiten Haushaltsfolgejahres
			2023	2024	2025	2026	2027	2028
			in €	in €	in €	in €	in €	in €
			1	2	3	4	5	6
1.	+	Steuern und ähnliche Abgaben	0,00	0	0	0	0	0
2.	+	Zuwendungen, allgemeine Umlagen und sonstige Transfererträge	0,00	0	0	0	0	0
3.	+	Erträge der sozialen Sicherung	0,00	0	0	0	0	0
4.	+	Öffentlich-rechtliche Leistungsentgelte	0,00	0	0	0	0	0
5.	+	Privatrechtliche Leistungsentgelte	0,00	0	0	0	0	0
6.	+	Kostenerstattungen und Kostenumlagen	0,00	0	0	0	0	0
7.	+	Andere aktivierte Eigenleistungen	0,00	0	0	0	0	0
8.	+	Zinserträge und sonstige Finanzerträge	0,00	0	0	0	0	0
9.	+	Sonstige Erträge	0,00	0	0	0	0	0
10.	=	<b>Summe der Erträge (Summe der Nummern 1 bis 9)</b>	<b>0,00</b>	<b>0</b>	<b>0</b>	<b>0</b>	<b>0</b>	<b>0</b>
11.	-	Personalaufwendungen	3.257,73	1.700	2.000	2.100	2.100	2.200
		50220000 Dienstbezüge und dergleichen für Arbeitnehmer He	2.621,89	1.200	1.400	1.500	1.500	1.600
		50320000 Beiträge zu Versorgungskassen für Arbeitnehmer He	92,26	100	100	100	100	100
		50420000 Beiträge zur gesetzlichen Sozialversicherung für Arbeitnehmer He	511,19	300	400	400	400	400
		50626000 Leistungsprämien für Arbeitnehmer He	32,00	100	100	100	100	100
		50900000 Pauschalierte Lohnsteuer (auch Zahlungen über Knappschaft)	0,39	0	0	0	0	0
12.	-	Versorgungsaufwendungen	0,00	0	0	0	0	0
13.	-	Aufwendungen für Sach- und Dienstleistungen	0,00	0	0	0	0	0
14.	-	Abschreibungen	0,00	0	0	0	0	0
15.	-	Zuwendungen, Umlagen und sonstige Transferaufwendungen	0,00	0	0	0	0	0
16.	-	Aufwendungen der sozialen Sicherung	0,00	0	0	0	0	0
17.	-	Zinsaufwendungen und sonstige Finanzaufwendungen	0,00	0	0	0	0	0
18.	-	Sonstige Aufwendungen	4,66	100	100	100	100	100
		56414000 Unfallversicherungen He	4,66	100	100	100	100	100
19.	=	<b>Summe der Aufwendungen (Summe der Nummern 11 bis 18)</b>	<b>3.262,39</b>	<b>1.800</b>	<b>2.100</b>	<b>2.200</b>	<b>2.200</b>	<b>2.300</b>
20.	=	<b>Jahresergebnis des Teilhaushaltes vor Verrechnung der internen Leistungsbeziehungen und vor Veränderung der Rücklagen (Saldo der Nummern 10 und 19)</b>	<b>-3.262,39</b>	<b>-1.800</b>	<b>-2.100</b>	<b>-2.200</b>	<b>-2.200</b>	<b>-2.300</b>
21.	+	Erträge aus internen Leistungsbeziehungen	0,00	0	0	0	0	0
22.	-	Aufwendungen aus internen Leistungsbeziehungen	0,00	0	0	0	0	0
23.	=	<b>Jahresergebnis des Teilhaushaltes nach Verrechnung der internen Leistungsbeziehungen und vor Veränderung der Rücklagen (Nummer 20 zuzüglich Nummer 21 abzüglich Nummer 22)</b>	<b>-3.262,39</b>	<b>-1.800</b>	<b>-2.100</b>	<b>-2.200</b>	<b>-2.200</b>	<b>-2.300</b>

Gemeinde: 19 Amt Demmin-Land

Hauptproduktbereich 3 Soziales und Jugend  
 Produktbereich 36 Kinder-, Jugend- und Familienhilfe  
 Produktgruppe 361 Förderung von Kindern in Tageseinrichtungen und in Tagespflege  
 Produkt 36100 Förderung von Kindern in Tageseinrichtungen und in Tagespflege

Nr.	Ertrags- und Aufwandsarten (gemäß § 4 Absatz 10 GemHVO-Doppik)		Ergebnisse des Haushaltsvorjahres	Ansätze des Haushaltsvorjahres einschl. Nachträge	Ansatz des ersten Haushaltsjahres	Ansatz des zweiten Haushaltsjahres	Planungsdaten des ersten Haushaltsfolgejahres	Planungsdaten des zweiten Haushaltsfolgejahres
			2023	2024	2025	2026	2027	2028
			in €	in €	in €	in €	in €	in €
			1	2	3	4	5	6
1.	+	Steuern und ähnliche Abgaben	0,00	0	0	0	0	0
2.	+	Zuwendungen, allgemeine Umlagen und sonstige Transfererträge	0,00	0	0	0	0	0
3.	+	Erträge der sozialen Sicherung	0,00	0	0	0	0	0
4.	+	Öffentlich-rechtliche Leistungsentgelte	0,00	0	0	0	0	0
5.	+	Privatrechtliche Leistungsentgelte	0,00	0	0	0	0	0
6.	+	Kostenerstattungen und Kostenumlagen <i>44243000 Kostenerstattungen und Kostenumlagen von Gemeinden und Gemeindeverbänden Verw.gebühren Kita Siedenbrünzow geschlossen in 8/24</i>	13.070,26 13.070,26	13.000 13.000	0 0	0 0	0 0	0 0
7.	+	Andere aktivierte Eigenleistungen	0,00	0	0	0	0	0
8.	+	Zinserträge und sonstige Finanzerträge	0,00	0	0	0	0	0
9.	+	Sonstige Erträge	0,00	0	0	0	0	0
10.	=	<b>Summe der Erträge (Summe der Nummern 1 bis 9)</b>	<b>13.070,26</b>	<b>13.000</b>	<b>0</b>	<b>0</b>	<b>0</b>	<b>0</b>
11.	-	Personalaufwendungen <i>50220000 Dienstbezüge und dergleichen für Arbeitnehmer He 50320000 Beiträge zu Versorgungskassen für Arbeitnehmer He 50420000 Beiträge zur gesetzlichen Sozialversicherung für Arbeitnehmer He 50626000 Leistungsprämien für Arbeitnehmer He 50900000 Pauschalierter Lohnsteuer (auch Zahlungen über Knappschaft)</i>	26.102,34 21.008,37 738,61 4.095,85 256,44 3,07	12.100 9.300 400 2.200 200 0	14.300 11.000 500 2.600 200 0	15.100 11.600 500 2.800 200 0	15.100 11.600 500 2.800 200 0	15.900 12.200 500 3.000 200 0
12.	-	Versorgungsaufwendungen	0,00	0	0	0	0	0
13.	-	Aufwendungen für Sach- und Dienstleistungen	0,00	0	0	0	0	0
14.	-	Abschreibungen	0,00	0	0	0	0	0
15.	-	Zuwendungen, Umlagen und sonstige Transferaufwendungen	0,00	0	0	0	0	0
16.	-	Aufwendungen der sozialen Sicherung	0,00	0	0	0	0	0
17.	-	Zinsaufwendungen und sonstige Finanzaufwendungen	0,00	0	0	0	0	0
18.	-	Sonstige Aufwendungen <i>56414000 Unfallversicherungen He</i>	37,40 37,40	100 100	200 200	200 200	200 200	200 200
19.	=	<b>Summe der Aufwendungen (Summe der Nummern 11 bis 18)</b>	<b>26.139,74</b>	<b>12.200</b>	<b>14.500</b>	<b>15.300</b>	<b>15.300</b>	<b>16.100</b>
20.	=	<b>Jahresergebnis des Teilhaushaltes vor Verrechnung der internen Leistungsbeziehungen und vor Veränderung der Rücklagen (Saldo der Nummern 10 und 19)</b>	<b>-13.069,48</b>	<b>800</b>	<b>-14.500</b>	<b>-15.300</b>	<b>-15.300</b>	<b>-16.100</b>
21.	+	Erträge aus internen Leistungsbeziehungen	0,00	0	0	0	0	0
22.	-	Aufwendungen aus internen Leistungsbeziehungen	0,00	0	0	0	0	0
23.	=	<b>Jahresergebnis des Teilhaushaltes nach Verrechnung der internen Leistungsbeziehungen und vor Veränderung der Rücklagen (Nummer 20 zuzüglich Nummer 21 abzüglich Nummer 22)</b>	<b>-13.069,48</b>	<b>800</b>	<b>-14.500</b>	<b>-15.300</b>	<b>-15.300</b>	<b>-16.100</b>



# Teilergebnishaushalt 2025 / 2026

Seite : 36

Datum: 20.12.2024

Uhrzeit: 12:14:48

Gemeinde: 19 Amt Demmin-Land

Hauptproduktbereich 3 Soziales und Jugend  
 Produktbereich 36 Kinder-, Jugend- und Familienhilfe  
 Produktgruppe 366 Einrichtungen der Kinder- und Jugendarbeit  
 Produkt 36600 Einrichtungen der Kinder- und Jugendarbeit

Nr.	Ertrags- und Aufwandsarten (gemäß § 4 Absatz 10 GemHVO-Doppik)		Ergebnisse des Haushaltsvorjahres	Ansätze des Haushaltsvorjahres einschl. Nachträge	Ansatz des ersten Haushaltsjahres	Ansatz des zweiten Haushaltsjahres	Planungsdaten des ersten Haushaltsfolgejahres	Planungsdaten des zweiten Haushaltsfolgejahres
			2023	2024	2025	2026	2027	2028
			in €	in €	in €	in €	in €	in €
			1	2	3	4	5	6
1.	+	Steuern und ähnliche Abgaben	0,00	0	0	0	0	0
2.	+	Zuwendungen, allgemeine Umlagen und sonstige Transfererträge	0,00	0	0	0	0	0
3.	+	Erträge der sozialen Sicherung	0,00	0	0	0	0	0
4.	+	Öffentlich-rechtliche Leistungsentgelte	0,00	0	0	0	0	0
5.	+	Privatrechtliche Leistungsentgelte	0,00	0	0	0	0	0
6.	+	Kostenerstattungen und Kostenumlagen	0,00	0	0	0	0	0
7.	+	Andere aktivierte Eigenleistungen	0,00	0	0	0	0	0
8.	+	Zinserträge und sonstige Finanzerträge	0,00	0	0	0	0	0
9.	+	Sonstige Erträge	0,00	0	0	0	0	0
10.	=	<b>Summe der Erträge (Summe der Nummern 1 bis 9)</b>	<b>0,00</b>	<b>0</b>	<b>0</b>	<b>0</b>	<b>0</b>	<b>0</b>
11.	-	Personalaufwendungen	13.051,42	6.000	7.200	7.600	7.600	8.700
		50220000 Dienstbezüge und dergleichen für Arbeitnehmer He	10.504,25	4.600	5.500	5.800	5.800	6.800
		50320000 Beiträge zu Versorgungskassen für Arbeitnehmer He	369,29	200	300	300	300	300
		50420000 Beiträge zur gesetzlichen Sozialversicherung für Arbeitnehmer He	2.048,12	1.100	1.300	1.400	1.400	1.500
		50626000 Leistungsprämien für Arbeitnehmer He	128,22	100	100	100	100	100
		50900000 Pauschalierte Lohnsteuer (auch Zahlungen über Knappschaft)	1,54	0	0	0	0	0
12.	-	Versorgungsaufwendungen	0,00	0	0	0	0	0
13.	-	Aufwendungen für Sach- und Dienstleistungen	0,00	0	0	0	0	0
14.	-	Abschreibungen	0,00	0	0	0	0	0
15.	-	Zuwendungen, Umlagen und sonstige Transferaufwendungen	0,00	0	0	0	0	0
16.	-	Aufwendungen der sozialen Sicherung	0,00	0	0	0	0	0
17.	-	Zinsaufwendungen und sonstige Finanzaufwendungen	0,00	0	0	0	0	0
18.	-	Sonstige Aufwendungen	18,70	100	100	100	100	100
		56414000 Unfallversicherungen He	18,70	100	100	100	100	100
19.	=	<b>Summe der Aufwendungen (Summe der Nummern 11 bis 18)</b>	<b>13.070,12</b>	<b>6.100</b>	<b>7.300</b>	<b>7.700</b>	<b>7.700</b>	<b>8.800</b>
20.	=	<b>Jahresergebnis des Teilhaushaltes vor Verrechnung der internen Leistungsbeziehungen und vor Veränderung der Rücklagen (Saldo der Nummern 10 und 19)</b>	<b>-13.070,12</b>	<b>-6.100</b>	<b>-7.300</b>	<b>-7.700</b>	<b>-7.700</b>	<b>-8.800</b>
21.	+	Erträge aus internen Leistungsbeziehungen	0,00	0	0	0	0	0
22.	-	Aufwendungen aus internen Leistungsbeziehungen	0,00	0	0	0	0	0
23.	=	<b>Jahresergebnis des Teilhaushaltes nach Verrechnung der internen Leistungsbeziehungen und vor Veränderung der Rücklagen (Nummer 20 zuzüglich Nummer 21 abzüglich Nummer 22)</b>	<b>-13.070,12</b>	<b>-6.100</b>	<b>-7.300</b>	<b>-7.700</b>	<b>-7.700</b>	<b>-8.800</b>

# Teilergebnishaushalt 2025 / 2026

Seite : 37

Datum: 20.12.2024

Uhrzeit: 12:14:48

Gemeinde: 19 Amt Demmin-Land

Hauptproduktbereich 4 Gesundheit und Sport  
 Produktbereich 42 Sportförderung  
 Produktgruppe 421 Förderung des Sports  
 Produkt 42100 Förderung des Sports

Nr.	Ertrags- und Aufwandsarten (gemäß § 4 Absatz 10 GemHVO-Doppik)		Ergebnisse des Haushaltsvorjahres	Ansätze des Haushaltsvorjahres einschl. Nachträge	Ansatz des ersten Haushaltsjahres	Ansatz des zweiten Haushaltsjahres	Planungsdaten des ersten Haushaltsfolgejahres	Planungsdaten des zweiten Haushaltsfolgejahres
			2023	2024	2025	2026	2027	2028
			in €	in €	in €	in €	in €	in €
			1	2	3	4	5	6
1.	+	Steuern und ähnliche Abgaben	0,00	0	0	0	0	0
2.	+	Zuwendungen, allgemeine Umlagen und sonstige Transfererträge	0,00	0	0	0	0	0
3.	+	Erträge der sozialen Sicherung	0,00	0	0	0	0	0
4.	+	Öffentlich-rechtliche Leistungsentgelte	0,00	0	0	0	0	0
5.	+	Privatrechtliche Leistungsentgelte	0,00	0	0	0	0	0
6.	+	Kostenerstattungen und Kostenumlagen	0,00	0	0	0	0	0
7.	+	Andere aktivierte Eigenleistungen	0,00	0	0	0	0	0
8.	+	Zinserträge und sonstige Finanzerträge	0,00	0	0	0	0	0
9.	+	Sonstige Erträge	0,00	0	0	0	0	0
10.	=	<b>Summe der Erträge (Summe der Nummern 1 bis 9)</b>	<b>0,00</b>	<b>0</b>	<b>0</b>	<b>0</b>	<b>0</b>	<b>0</b>
11.	-	Personalaufwendungen	0,00	0	0	0	0	0
12.	-	Versorgungsaufwendungen	0,00	0	0	0	0	0
13.	-	Aufwendungen für Sach- und Dienstleistungen	0,00	0	0	0	0	0
14.	-	Abschreibungen	0,00	0	0	0	0	0
15.	-	Zuwendungen, Umlagen und sonstige Transferaufwendungen	0,00	0	0	0	0	0
16.	-	Aufwendungen der sozialen Sicherung	0,00	0	0	0	0	0
17.	-	Zinsaufwendungen und sonstige Finanzaufwendungen	0,00	0	0	0	0	0
18.	-	Sonstige Aufwendungen	0,00	0	100	100	100	100
		<i>56414000 Unfallversicherungen</i>	<i>0,00</i>	<i>0</i>	<i>100</i>	<i>100</i>	<i>100</i>	<i>100</i>
19.	=	<b>Summe der Aufwendungen (Summe der Nummern 11 bis 18)</b>	<b>0,00</b>	<b>0</b>	<b>100</b>	<b>100</b>	<b>100</b>	<b>100</b>
20.	=	<b>Jahresergebnis des Teilhaushaltes vor Verrechnung der internen Leistungsbeziehungen und vor Veränderung der Rücklagen (Saldo der Nummern 10 und 19)</b>	<b>0,00</b>	<b>0</b>	<b>-100</b>	<b>-100</b>	<b>-100</b>	<b>-100</b>
21.	+	Erträge aus internen Leistungsbeziehungen	0,00	0	0	0	0	0
22.	-	Aufwendungen aus internen Leistungsbeziehungen	0,00	0	0	0	0	0
23.	=	<b>Jahresergebnis des Teilhaushaltes nach Verrechnung der internen Leistungsbeziehungen und vor Veränderung der Rücklagen (Nummer 20 zuzüglich Nummer 21 abzüglich Nummer 22)</b>	<b>0,00</b>	<b>0</b>	<b>-100</b>	<b>-100</b>	<b>-100</b>	<b>-100</b>

Gemeinde: 19 Amt Demmin-Land

**Hauptproduktbereich**            5    Gestaltung Umwelt  
**Produktbereich**                51   Räumliche Planung und Entwicklung  
**Produktgruppe**                511   Räumliche Planungs- und Entwicklungsmaßnahmen  
**Produkt**                            51100   Räumliche Planungs- und Entwicklungsmaßnahmen

Nr.	Ertrags- und Aufwandsarten (gemäß § 4 Absatz 10 GemHVO-Doppik)		Ergebnisse des Haushaltsvorjahres	Ansätze des Haushaltsvorjahres einschl. Nachträge	Ansatz des ersten Haushaltsjahres	Ansatz des zweiten Haushaltsjahres	Planungsdaten des ersten Haushaltsfolgejahres	Planungsdaten des zweiten Haushaltsfolgejahres
			2023	2024	2025	2026	2027	2028
			in €	in €	in €	in €	in €	in €
			1	2	3	4	5	6
1.	+	Steuern und ähnliche Abgaben	0,00	0	0	0	0	0
2.	+	Zuwendungen, allgemeine Umlagen und sonstige Transfererträge	0,00	0	0	0	0	0
3.	+	Erträge der sozialen Sicherung	0,00	0	0	0	0	0
4.	+	Öffentlich-rechtliche Leistungsentgelte	0,00	0	0	0	0	0
5.	+	Privatrechtliche Leistungsentgelte	0,00	0	0	0	0	0
6.	+	Kostenerstattungen und Kostenumlagen	0,00	0	0	0	0	0
7.	+	Andere aktivierte Eigenleistungen	0,00	0	0	0	0	0
8.	+	Zinserträge und sonstige Finanzerträge	0,00	0	0	0	0	0
9.	+	Sonstige Erträge	0,00	0	0	0	0	0
10.	=	<b>Summe der Erträge (Summe der Nummern 1 bis 9)</b>	<b>0,00</b>	<b>0</b>	<b>0</b>	<b>0</b>	<b>0</b>	<b>0</b>
11.	-	Personalaufwendungen	30.154,38	40.900	37.200	39.000	39.000	41.000
		50220000 Dienstbezüge und dergleichen für Arbeitnehmer He	23.932,16	31.700	28.700	30.200	30.200	31.700
		50320000 Beiträge zu Versorgungskassen für Arbeitnehmer He	862,44	1.300	1.200	1.200	1.200	1.300
		50420000 Beiträge zur gesetzlichen Sozialversicherung für Arbeitnehmer He	4.865,39	7.500	6.800	7.100	7.100	7.500
		50626000 Leistungsprämien für Arbeitnehmer He	494,39	400	500	500	500	500
12.	-	Versorgungsaufwendungen	0,00	0	0	0	0	0
13.	-	Aufwendungen für Sach- und Dienstleistungen	0,00	0	0	0	0	0
14.	-	Abschreibungen	0,00	0	0	0	0	0
15.	-	Zuwendungen, Umlagen und sonstige Transferaufwendungen	0,00	0	0	0	0	0
16.	-	Aufwendungen der sozialen Sicherung	0,00	0	0	0	0	0
17.	-	Zinsaufwendungen und sonstige Finanzaufwendungen	0,00	0	0	0	0	0
18.	-	Sonstige Aufwendungen	246,74	400	400	400	400	400
		56414000 Unfallversicherungen He	246,74	400	400	400	400	400
19.	=	<b>Summe der Aufwendungen (Summe der Nummern 11 bis 18)</b>	<b>30.401,12</b>	<b>41.300</b>	<b>37.600</b>	<b>39.400</b>	<b>39.400</b>	<b>41.400</b>
20.	=	<b>Jahresergebnis des Teilhaushaltes vor Verrechnung der internen Leistungsbeziehungen und vor Veränderung der Rücklagen (Saldo der Nummern 10 und 19)</b>	<b>-30.401,12</b>	<b>-41.300</b>	<b>-37.600</b>	<b>-39.400</b>	<b>-39.400</b>	<b>-41.400</b>
21.	+	Erträge aus internen Leistungsbeziehungen	0,00	0	0	0	0	0
22.	-	Aufwendungen aus internen Leistungsbeziehungen	0,00	0	0	0	0	0
23.	=	<b>Jahresergebnis des Teilhaushaltes nach Verrechnung der internen Leistungsbeziehungen und vor Veränderung der Rücklagen (Nummer 20 zuzüglich Nummer 21 abzüglich Nummer 22)</b>	<b>-30.401,12</b>	<b>-41.300</b>	<b>-37.600</b>	<b>-39.400</b>	<b>-39.400</b>	<b>-41.400</b>

Gemeinde: 19 Amt Demmin-Land

**Hauptproduktbereich**            5    **Gestaltung Umwelt**  
**Produktbereich**                52    **Bauen und Wohnen**  
**Produktgruppe**                521    **Bau- und Grundstücksordnung**  
**Produkt**                            52100    **Bau- und Grundstücksordnung**

Nr.	Ertrags- und Aufwandsarten (gemäß § 4 Absatz 10 GemHVO-Doppik)		Ergebnisse des Haushaltsvorjahres	Ansätze des Haushaltsvorjahres einschl. Nachträge	Ansatz des ersten Haushaltsjahres	Ansatz des zweiten Haushaltsjahres	Planungsdaten des ersten Haushaltsfolgejahres	Planungsdaten des zweiten Haushaltsfolgejahres
			2023	2024	2025	2026	2027	2028
			in €	in €	in €	in €	in €	in €
			1	2	3	4	5	6
1.	+	Steuern und ähnliche Abgaben	0,00	0	0	0	0	0
2.	+	Zuwendungen, allgemeine Umlagen und sonstige Transfererträge	0,00	0	0	0	0	0
3.	+	Erträge der sozialen Sicherung	0,00	0	0	0	0	0
4.	+	Öffentlich-rechtliche Leistungsentgelte <i>43100000 Gebühren Vorkaufsrecht und Bauamt Vorkaufsrecht 3500. Mamerow</i>	3.472,70 3.472,70	4.000 4.000	3.500 3.500	3.500 3.500	3.500 3.500	3.500 3.500
5.	+	Privatrechtliche Leistungsentgelte	0,00	0	0	0	0	0
6.	+	Kostenerstattungen und Kostenumlagen	0,00	0	0	0	0	0
7.	+	Andere aktivierte Eigenleistungen	0,00	0	0	0	0	0
8.	+	Zinserträge und sonstige Finanzerträge	0,00	0	0	0	0	0
9.	+	Sonstige Erträge	0,00	0	0	0	0	0
10.	=	<b>Summe der Erträge (Summe der Nummern 1 bis 9)</b>	<b>3.472,70</b>	<b>4.000</b>	<b>3.500</b>	<b>3.500</b>	<b>3.500</b>	<b>3.500</b>
11.	-	Personalaufwendungen <i>50220000 Dienstbezüge und dergleichen für Arbeitnehmer He</i> <i>50320000 Beiträge zu Versorgungskassen für Arbeitnehmer He</i> <i>50420000 Beiträge zur gesetzlichen Sozialversicherung für Arbeitnehmer He</i> <i>50626000 Leistungsprämien für Arbeitnehmer He</i> <i>50900000 Pauschalierte Lohnsteuer (auch Zahlungen über Knappschaft)</i>	237.437,60 189.858,85 6.834,25 38.021,69 2.596,67 126,14	263.200 203.900 8.200 47.900 3.100 100	266.200 206.200 8.300 48.500 3.000 200	288.000 223.300 9.000 52.500 3.000 200	288.000 223.300 9.000 52.500 3.000 200	307.200 238.300 9.700 56.000 3.000 200
12.	-	Versorgungsaufwendungen	0,00	0	0	0	0	0
13.	-	Aufwendungen für Sach- und Dienstleistungen	0,00	0	0	0	0	0
14.	-	Abschreibungen	0,00	0	0	0	0	0
15.	-	Zuwendungen, Umlagen und sonstige Transferaufwendungen	0,00	0	0	0	0	0
16.	-	Aufwendungen der sozialen Sicherung	0,00	0	0	0	0	0
17.	-	Zinsaufwendungen und sonstige Finanzaufwendungen	0,00	0	0	0	0	0
18.	-	Sonstige Aufwendungen <i>56414000 Unfallversicherungen</i> <i>56985020 Periodenfremde Aufwendungen für Dienstbezüge und dergleichen</i> <i>56985040 Periodenfremde Aufwendungen für Beiträge zur gesetzlichen Sozialversicherung</i>	4.346,98 1.406,52 2.434,97 505,49	2.300 2.300 0 0	2.300 2.300 0 0	2.500 2.500 0 0	2.500 2.500 0 0	2.700 2.700 0 0
19.	=	<b>Summe der Aufwendungen (Summe der Nummern 11 bis 18)</b>	<b>241.784,58</b>	<b>265.500</b>	<b>268.500</b>	<b>290.500</b>	<b>290.500</b>	<b>309.900</b>
20.	=	<b>Jahresergebnis des Teilhaushaltes vor Verrechnung der internen Leistungsbeziehungen und vor Veränderung der Rücklagen (Saldo der Nummern 10 und 19)</b>	<b>-238.311,88</b>	<b>-261.500</b>	<b>-265.000</b>	<b>-287.000</b>	<b>-287.000</b>	<b>-306.400</b>
21.	+	Erträge aus internen Leistungsbeziehungen	0,00	0	0	0	0	0
22.	-	Aufwendungen aus internen Leistungsbeziehungen	0,00	0	0	0	0	0
23.	=	<b>Jahresergebnis des Teilhaushaltes nach Verrechnung der internen Leistungsbeziehungen und vor Veränderung der Rücklagen (Nummer 20 zuzüglich Nummer 21 abzüglich</b>	<b>-238.311,88</b>	<b>-261.500</b>	<b>-265.000</b>	<b>-287.000</b>	<b>-287.000</b>	<b>-306.400</b>



Gemeinde: 19 Amt Demmin-Land

**Hauptproduktbereich**            5    Gestaltung Umwelt  
**Produktbereich**                54    Verkehrsflächen und -anlagen, ÖPVN  
**Produktgruppe**                541    Gemeindestraßen  
**Produkt**                            54100    Gemeindestraßen

Nr.	Ertrags- und Aufwandsarten (gemäß § 4 Absatz 10 GemHVO-Doppik)		Ergebnisse	Ansätze des	Ansatz des	Ansatz des	Planungs-	Planungs-	
			des	Haushalts-	ersten	zweiten	daten des	daten des	
			Haushalts-	vorjahres	einshl.	Haushalts-	ersten	Haushalts-	Haushalts-
			vorvorjahres	Nachträge	jahres	Haushalts-	Haushalts-	folgejahres	folgejahres
		2023	2024	2025	2026	2027	2028		
		in €	in €	in €	in €	in €	in €		
		1	2	3	4	5	6		
1.	+	Steuern und ähnliche Abgaben	0,00	0	0	0	0	0	
2.	+	Zuwendungen, allgemeine Umlagen und sonstige Transfererträge	0,00	0	0	0	0	0	
3.	+	Erträge der sozialen Sicherung	0,00	0	0	0	0	0	
4.	+	Öffentlich-rechtliche Leistungsentgelte	0,00	0	0	0	0	0	
5.	+	Privatrechtliche Leistungsentgelte	0,00	0	0	0	0	0	
6.	+	Kostenerstattungen und Kostenumlagen	0,00	0	0	0	0	0	
7.	+	Andere aktivierte Eigenleistungen	0,00	0	0	0	0	0	
8.	+	Zinserträge und sonstige Finanzerträge	0,00	0	0	0	0	0	
9.	+	Sonstige Erträge	0,00	0	0	0	0	0	
10.	=	<b>Summe der Erträge (Summe der Nummern 1 bis 9)</b>	<b>0,00</b>	<b>0</b>	<b>0</b>	<b>0</b>	<b>0</b>	<b>0</b>	
11.	-	Personalaufwendungen	86.101,49	98.900	111.800	118.000	118.000	122.900	
		50220000 Dienstbezüge und dergleichen für Arbeitnehmer He	68.763,62	76.700	86.600	91.500	91.500	95.500	
		50320000 Beiträge zu Versorgungskassen für Arbeitnehmer He	2.429,12	3.100	3.500	3.700	3.700	3.900	
		50420000 Beiträge zur gesetzlichen Sozialversicherung für Arbeitnehmer He	13.866,25	18.000	20.400	21.500	21.500	22.100	
		50626000 Leistungsprämien für Arbeitnehmer He	1.042,50	1.100	1.300	1.300	1.300	1.400	
12.	-	Versorgungsaufwendungen	0,00	0	0	0	0	0	
13.	-	Aufwendungen für Sach- und Dienstleistungen	61,38	0	100	100	100	100	
		52380000 geringwertigen Geräte, Ausrüstungsgegenstände bis 1000 € Netto	49,89	0	100	100	100	100	
		52490000 Sonstige Aufwendungen für Sachleistungen und Verbrauchsmittel	11,49	0	0	0	0	0	
14.	-	Abschreibungen	0,00	0	0	0	0	0	
15.	-	Zuwendungen, Umlagen und sonstige Transferaufwendungen	0,00	0	0	0	0	0	
16.	-	Aufwendungen der sozialen Sicherung	0,00	0	0	0	0	0	
17.	-	Zinsaufwendungen und sonstige Finanzaufwendungen	0,00	0	0	0	0	0	
18.	-	Sonstige Aufwendungen	588,84	900	1.000	1.000	1.000	1.100	
		56414000 Unfallversicherungen He	588,84	900	1.000	1.000	1.000	1.100	
19.	=	<b>Summe der Aufwendungen (Summe der Nummern 11 bis 18)</b>	<b>86.751,71</b>	<b>99.800</b>	<b>112.900</b>	<b>119.100</b>	<b>119.100</b>	<b>124.100</b>	
20.	=	<b>Jahresergebnis des Teilhaushaltes vor Verrechnung der internen Leistungsbeziehungen und vor Veränderung der Rücklagen (Saldo der Nummern 10 und 19)</b>	<b>-86.751,71</b>	<b>-99.800</b>	<b>-112.900</b>	<b>-119.100</b>	<b>-119.100</b>	<b>-124.100</b>	
21.	+	Erträge aus internen Leistungsbeziehungen	0,00	0	0	0	0	0	
22.	-	Aufwendungen aus internen Leistungsbeziehungen	0,00	0	0	0	0	0	
23.	=	<b>Jahresergebnis des Teilhaushaltes nach Verrechnung der internen Leistungsbeziehungen und vor Veränderung der Rücklagen (Nummer 20 zuzüglich Nummer 21 abzüglich Nummer 22)</b>	<b>-86.751,71</b>	<b>-99.800</b>	<b>-112.900</b>	<b>-119.100</b>	<b>-119.100</b>	<b>-124.100</b>	

Gemeinde: 19 Amt Demmin-Land

Hauptproduktbereich 5 Gestaltung Umwelt  
 Produktbereich 55 Natur- und Landschaftspflege  
 Produktgruppe 551 Öffentliches Grün, Landschaftsbau (ohne andere Produktzuordnung)  
 Produkt 55100 Öffentliches Grün (Campingplatz und Strand)

Nr.	Ertrags- und Aufwandsarten (gemäß § 4 Absatz 10 GemHVO-Doppik)		Ergebnisse des Haushaltsvorjahres	Ansätze des Haushaltsvorjahres einschl. Nachträge	Ansatz des ersten Haushaltsjahres	Ansatz des zweiten Haushaltsjahres	Planungsdaten des ersten Haushaltsfolgejahres	Planungsdaten des zweiten Haushaltsfolgejahres
			2023	2024	2025	2026	2027	2028
			in €	in €	in €	in €	in €	in €
			1	2	3	4	5	6
1.	+	Steuern und ähnliche Abgaben	0,00	0	0	0	0	0
2.	+	Zuwendungen, allgemeine Umlagen und sonstige Transfererträge	0,00	0	0	0	0	0
3.	+	Erträge der sozialen Sicherung	0,00	0	0	0	0	0
4.	+	Öffentlich-rechtliche Leistungsentgelte	0,00	0	0	0	0	0
5.	+	Privatrechtliche Leistungsentgelte	0,00	0	0	0	0	0
6.	+	Kostenerstattungen und Kostenumlagen 44243000 Kostenerstattungen und Kostenumlagen von Gemeinden AB: Sonderumlage erhöhen, da Bgm.Campingverträge wieder ans Amt zurückgeben will	13.070,26 13.070,26	13.000 13.000	15.400 15.400	15.400 15.400	15.400 15.400	15.400 15.400
7.	+	Andere aktivierte Eigenleistungen	0,00	0	0	0	0	0
8.	+	Zinserträge und sonstige Finanzerträge	0,00	0	0	0	0	0
9.	+	Sonstige Erträge	0,00	0	0	0	0	0
10.	=	<b>Summe der Erträge (Summe der Nummern 1 bis 9)</b>	<b>13.070,26</b>	<b>13.000</b>	<b>15.400</b>	<b>15.400</b>	<b>15.400</b>	<b>15.400</b>
11.	-	Personalaufwendungen 50220000 Dienstbezüge und dergleichen für Arbeitnehmer He 50320000 Beiträge zu Versorgungskassen für Arbeitnehmer He 50420000 Beiträge zur gesetzlichen Sozialversicherung für Arbeitnehmer He 50626000 Leistungsprämien für Arbeitnehmer He 50900000 Pauschalierte Lohnsteuer (auch Zahlungen über Knappschaft)	35.896,34 28.890,87 1.016,00 5.632,57 352,66 4,24	16.400 12.700 500 3.000 200 0	19.700 15.100 700 3.600 300 0	20.800 16.000 700 3.800 300 0	20.800 16.000 700 3.800 300 0	21.900 16.900 700 4.000 300 0
12.	-	Versorgungsaufwendungen	0,00	0	0	0	0	0
13.	-	Aufwendungen für Sach- und Dienstleistungen	0,00	0	0	0	0	0
14.	-	Abschreibungen	0,00	0	0	0	0	0
15.	-	Zuwendungen, Umlagen und sonstige Transferaufwendungen	0,00	0	0	0	0	0
16.	-	Aufwendungen der sozialen Sicherung	0,00	0	0	0	0	0
17.	-	Zinsaufwendungen und sonstige Finanzaufwendungen	0,00	0	0	0	0	0
18.	-	Sonstige Aufwendungen 56250000 Sachverständigen-, Gerichts- und ähnliche Aufwendungen 56414000 Unfallversicherungen He	51,42 0,00 51,42	5.200 5.000 200	3.200 3.000 200	3.200 3.000 200	3.200 3.000 200	3.200 3.000 200
19.	=	<b>Summe der Aufwendungen (Summe der Nummern 11 bis 18)</b>	<b>35.947,76</b>	<b>21.600</b>	<b>22.900</b>	<b>24.000</b>	<b>24.000</b>	<b>25.100</b>
20.	=	<b>Jahresergebnis des Teilhaushaltes vor Verrechnung der internen Leistungsbeziehungen und vor Veränderung der Rücklagen (Saldo der Nummern 10 und 19)</b>	<b>-22.877,50</b>	<b>-8.600</b>	<b>-7.500</b>	<b>-8.600</b>	<b>-8.600</b>	<b>-9.700</b>
21.	+	Erträge aus internen Leistungsbeziehungen	0,00	0	0	0	0	0
22.	-	Aufwendungen aus internen Leistungsbeziehungen	0,00	0	0	0	0	0
23.	=	<b>Jahresergebnis des Teilhaushaltes nach Verrechnung der internen Leistungsbeziehungen und vor Veränderung der</b>	<b>-22.877,50</b>	<b>-8.600</b>	<b>-7.500</b>	<b>-8.600</b>	<b>-8.600</b>	<b>-9.700</b>

# Teilergebnishaushalt 2025 / 2026

Seite : 43  
Datum: 20.12.2024  
Uhrzeit: 12:14:48

Gemeinde: 19 Amt Demmin-Land

---

Hauptproduktbereich	5	Gestaltung Umwelt
Produktbereich	55	Natur- und Landschaftspflege
Produktgruppe	551	Öffentliches Grün, Landschaftsbau (ohne andere Produktzuordnung)
Produkt	55100	Öffentliches Grün (Campingplatz und Strand)

	Rücklagen (Nummer 20 zuzüglich Nummer 21 abzüglich Nummer 22)								
--	---	--	--	--	--	--	--	--	--

---

Gemeinde: 19 Amt Demmin-Land

Hauptproduktbereich 5 Gestaltung Umwelt  
 Produktbereich 55 Natur- und Landschaftspflege  
 Produktgruppe 552 Öffentliche Gewässer, Wasserbauliche Anlagen, Gewässerschutz  
 Produkt 55200 Öffentliche Gewässer, Wasserbauliche Anlagen, Gewässerschutz

Nr.	Ertrags- und Aufwandsarten (gemäß § 4 Absatz 10 GemHVO-Doppik)		Ergebnisse des Haushaltsvorjahres	Ansätze des Haushaltsvorjahres einschl. Nachträge	Ansatz des ersten Haushaltsjahres	Ansatz des zweiten Haushaltsjahres	Planungsdaten des ersten Haushaltsfolgejahres	Planungsdaten des zweiten Haushaltsfolgejahres
			2023	2024	2025	2026	2027	2028
			in €	in €	in €	in €	in €	in €
			1	2	3	4	5	6
1.	+	Steuern und ähnliche Abgaben	0,00	0	0	0	0	0
2.	+	Zuwendungen, allgemeine Umlagen und sonstige Transfererträge	0,00	0	0	0	0	0
3.	+	Erträge der sozialen Sicherung	0,00	0	0	0	0	0
4.	+	Öffentlich-rechtliche Leistungsentgelte	0,00	0	0	0	0	0
5.	+	Privatrechtliche Leistungsentgelte	0,00	0	0	0	0	0
6.	+	Kostenerstattungen und Kostenumlagen	1.643,07	1.600	0	0	0	0
		44243000 Kostenerstattungen und Kostenumlagen von Gemeinden AB: Sonderumlage unter 55201	1.643,07	1.600	0	0	0	0
7.	+	Andere aktivierte Eigenleistungen	0,00	0	0	0	0	0
8.	+	Zinserträge und sonstige Finanzerträge	0,00	0	0	0	0	0
9.	+	Sonstige Erträge	0,00	0	0	0	0	0
10.	=	<b>Summe der Erträge (Summe der Nummern 1 bis 9)</b>	<b>1.643,07</b>	<b>1.600</b>	<b>0</b>	<b>0</b>	<b>0</b>	<b>0</b>
11.	-	Personalaufwendungen	3.630,31	4.200	4.500	4.700	4.700	4.900
		50220000 Dienstbezüge und dergleichen für Arbeitnehmer He	2.895,34	3.200	3.400	3.500	3.500	3.600
		50320000 Beiträge zu Versorgungskassen für Arbeitnehmer He	104,05	100	200	200	200	200
		50420000 Beiträge zur gesetzlichen Sozialversicherung für Arbeitnehmer He	586,63	800	800	900	900	1.000
		50626000 Leistungsprämien für Arbeitnehmer He	44,29	100	100	100	100	100
12.	-	Versorgungsaufwendungen	0,00	0	0	0	0	0
13.	-	Aufwendungen für Sach- und Dienstleistungen	0,00	0	0	0	0	0
14.	-	Abschreibungen	0,00	0	0	0	0	0
15.	-	Zuwendungen, Umlagen und sonstige Transferaufwendungen	0,00	0	0	0	0	0
16.	-	Aufwendungen der sozialen Sicherung	0,00	0	0	0	0	0
17.	-	Zinsaufwendungen und sonstige Finanzaufwendungen	0,00	0	0	0	0	0
18.	-	Sonstige Aufwendungen	28,04	100	100	100	100	100
		56414000 Unfallversicherungen He	28,04	100	100	100	100	100
19.	=	<b>Summe der Aufwendungen (Summe der Nummern 11 bis 18)</b>	<b>3.658,35</b>	<b>4.300</b>	<b>4.600</b>	<b>4.800</b>	<b>4.800</b>	<b>5.000</b>
20.	=	<b>Jahresergebnis des Teilhaushaltes vor Verrechnung der internen Leistungsbeziehungen und vor Veränderung der Rücklagen (Saldo der Nummern 10 und 19)</b>	<b>-2.015,28</b>	<b>-2.700</b>	<b>-4.600</b>	<b>-4.800</b>	<b>-4.800</b>	<b>-5.000</b>
21.	+	Erträge aus internen Leistungsbeziehungen	0,00	0	0	0	0	0
22.	-	Aufwendungen aus internen Leistungsbeziehungen	0,00	0	0	0	0	0
23.	=	<b>Jahresergebnis des Teilhaushaltes nach Verrechnung der internen Leistungsbeziehungen und vor Veränderung der Rücklagen (Nummer 20 zuzüglich Nummer 21 abzüglich Nummer 22)</b>	<b>-2.015,28</b>	<b>-2.700</b>	<b>-4.600</b>	<b>-4.800</b>	<b>-4.800</b>	<b>-5.000</b>

Gemeinde: 19 Amt Demmin-Land

Hauptproduktbereich 5 Gestaltung Umwelt  
 Produktbereich 55 Natur- und Landschaftspflege  
 Produktgruppe 552 Öffentliche Gewässer, Wasserbauliche Anlagen, Gewässerschutz  
 Produkt 55201 Wasserwanderrastplatz

Nr.	Ertrags- und Aufwandsarten (gemäß § 4 Absatz 10 GemHVO-Doppik)		Ergebnisse des Haushaltsvorjahres	Ansätze des Haushaltsvorjahres einschl. Nachträge	Ansatz des ersten Haushaltsjahres	Ansatz des zweiten Haushaltsjahres	Planungsdaten des ersten Haushaltsfolgejahres	Planungsdaten des zweiten Haushaltsfolgejahres
			2023	2024	2025	2026	2027	2028
			in €	in €	in €	in €	in €	in €
			1	2	3	4	5	6
1.	+	Steuern und ähnliche Abgaben	0,00	0	0	0	0	0
2.	+	Zuwendungen, allgemeine Umlagen und sonstige Transfererträge	0,00	0	0	0	0	0
3.	+	Erträge der sozialen Sicherung	0,00	0	0	0	0	0
4.	+	Öffentlich-rechtliche Leistungsentgelte	0,00	0	0	0	0	0
5.	+	Privatrechtliche Leistungsentgelte	0,00	0	0	0	0	0
6.	+	Kostenerstattungen und Kostenumlagen 44243000 Kostenerstattungen und Kostenumlagen von Gemeinden AB: Sonderumlage	0,00 0,00	0 0	2.000 2.000	2.000 2.000	2.000 2.000	2.000 2.000
7.	+	Andere aktivierte Eigenleistungen	0,00	0	0	0	0	0
8.	+	Zinserträge und sonstige Finanzerträge	0,00	0	0	0	0	0
9.	+	Sonstige Erträge	0,00	0	0	0	0	0
10.	=	<b>Summe der Erträge (Summe der Nummern 1 bis 9)</b>	<b>0,00</b>	<b>0</b>	<b>2.000</b>	<b>2.000</b>	<b>2.000</b>	<b>2.000</b>
11.	-	Personalaufwendungen	3.268,08	1.700	2.000	2.100	2.100	2.200
		50220000 Dienstbezüge und dergleichen für Arbeitnehmer He	2.630,35	1.200	1.400	1.500	1.500	1.600
		50320000 Beiträge zu Versorgungskassen für Arbeitnehmer He	92,42	100	100	100	100	100
		50420000 Beiträge zur gesetzlichen Sozialversicherung für Arbeitnehmer He	512,82	300	400	400	400	400
		50626000 Leistungsprämien für Arbeitnehmer He	32,10	100	100	100	100	100
		50900000 Pauschalierter Lohnsteuer (auch Zahlungen über Knappschaft)	0,39	0	0	0	0	0
12.	-	Versorgungsaufwendungen	0,00	0	0	0	0	0
13.	-	Aufwendungen für Sach- und Dienstleistungen	0,00	0	0	0	0	0
14.	-	Abschreibungen	0,00	0	0	0	0	0
15.	-	Zuwendungen, Umlagen und sonstige Transferaufwendungen	0,00	0	0	0	0	0
16.	-	Aufwendungen der sozialen Sicherung	0,00	0	0	0	0	0
17.	-	Zinsaufwendungen und sonstige Finanzaufwendungen	0,00	0	0	0	0	0
18.	-	Sonstige Aufwendungen	4,68	100	100	100	100	100
		56414000 Unfallversicherungen He	4,68	100	100	100	100	100
19.	=	<b>Summe der Aufwendungen (Summe der Nummern 11 bis 18)</b>	<b>3.272,76</b>	<b>1.800</b>	<b>2.100</b>	<b>2.200</b>	<b>2.200</b>	<b>2.300</b>
20.	=	<b>Jahresergebnis des Teilhaushaltes vor Verrechnung der internen Leistungsbeziehungen und vor Veränderung der Rücklagen (Saldo der Nummern 10 und 19)</b>	<b>-3.272,76</b>	<b>-1.800</b>	<b>-100</b>	<b>-200</b>	<b>-200</b>	<b>-300</b>
21.	+	Erträge aus internen Leistungsbeziehungen	0,00	0	0	0	0	0
22.	-	Aufwendungen aus internen Leistungsbeziehungen	0,00	0	0	0	0	0
23.	=	<b>Jahresergebnis des Teilhaushaltes nach Verrechnung der internen Leistungsbeziehungen und vor Veränderung der Rücklagen (Nummer 20 zuzüglich Nummer 21 abzüglich Nummer 22)</b>	<b>-3.272,76</b>	<b>-1.800</b>	<b>-100</b>	<b>-200</b>	<b>-200</b>	<b>-300</b>

# Teilergebnishaushalt 2025 / 2026

Seite : 46

Datum: 20.12.2024

Uhrzeit: 12:14:48

Gemeinde: 19 Amt Demmin-Land

Hauptproduktbereich 5 Gestaltung Umwelt  
Produktbereich 55 Natur- und Landschaftspflege  
Produktgruppe 552 Öffentliche Gewässer, Wasserbauliche Anlagen, Gewässerschutz  
Produkt 55201 Wasserwanderrastplatz

Nr.	Ertrags- und Aufwandsarten (gemäß § 4 Absatz 10 GemHVO-Doppik)	Ergebnisse des Haushaltsvorjahres	Ansätze des Haushaltsvorjahres einschl. Nachträge	Ansatz des ersten Haushaltsjahres	Ansatz des zweiten Haushaltsjahres	Planungsdaten des ersten Haushaltsfolgejahres	Planungsdaten des zweiten Haushaltsfolgejahres
		2023	2024	2025	2026	2027	2028
		in €	in €	in €	in €	in €	in €
		1	2	3	4	5	6

Gemeinde: 19 Amt Demmin-Land

Hauptproduktbereich 5 Gestaltung Umwelt  
 Produktbereich 55 Natur- und Landschaftspflege  
 Produktgruppe 553 Friedhofs- und Bestattungswesen  
 Produkt 55300 gemeindliches Friedhofs- und Bestattungswesen

Nr.	Ertrags- und Aufwandsarten (gemäß § 4 Absatz 10 GemHVO-Doppik)		Ergebnisse des Haushaltsvorjahres	Ansätze des Haushaltsvorjahres einschl. Nachträge	Ansatz des ersten Haushaltsjahres	Ansatz des zweiten Haushaltsjahres	Planungsdaten des ersten Haushaltsfolgejahres	Planungsdaten des zweiten Haushaltsfolgejahres
			2023	2024	2025	2026	2027	2028
			in €	in €	in €	in €	in €	in €
			1	2	3	4	5	6
1.	+	Steuern und ähnliche Abgaben	0,00	0	0	0	0	0
2.	+	Zuwendungen, allgemeine Umlagen und sonstige Transfererträge	0,00	0	0	0	0	0
3.	+	Erträge der sozialen Sicherung	0,00	0	0	0	0	0
4.	+	Öffentlich-rechtliche Leistungsentgelte	0,00	0	0	0	0	0
5.	+	Privatrechtliche Leistungsentgelte	0,00	0	0	0	0	0
6.	+	Kostenerstattungen und Kostenumlagen	10.734,08	10.700	16.100	16.100	16.100	16.100
		44242000 Kostenerstattungen Kriegsgräberpflege vom Land	225,81	200	200	200	200	200
		44243000 Kostenerstattungen und Kostenumlagen von Gemeinden und Gemeindeverbänden AB: Sonderumlage	10.508,27	10.500	15.900	15.900	15.900	15.900
7.	+	Andere aktivierte Eigenleistungen	0,00	0	0	0	0	0
8.	+	Zinserträge und sonstige Finanzerträge	0,00	0	0	0	0	0
9.	+	Sonstige Erträge	0,00	0	0	0	0	0
10.	=	<b>Summe der Erträge (Summe der Nummern 1 bis 9)</b>	<b>10.734,08</b>	<b>10.700</b>	<b>16.100</b>	<b>16.100</b>	<b>16.100</b>	<b>16.100</b>
11.	-	Personalaufwendungen	6.491,97	7.200	8.100	8.800	8.800	9.500
		50220000 Dienstbezüge und dergleichen für Arbeitnehmer He	5.199,15	5.600	6.200	6.800	6.800	7.400
		50320000 Beiträge zu Versorgungskassen für Arbeitnehmer He	180,82	200	300	300	300	300
		50420000 Beiträge zur gesetzlichen Sozialversicherung für Arbeitnehmer He	1.032,75	1.300	1.500	1.600	1.600	1.700
		50626000 Leistungsprämien für Arbeitnehmer He	79,25	100	100	100	100	100
12.	-	Versorgungsaufwendungen	0,00	0	0	0	0	0
13.	-	Aufwendungen für Sach- und Dienstleistungen	0,00	0	0	0	0	0
14.	-	Abschreibungen	0,00	0	0	0	0	0
15.	-	Zuwendungen, Umlagen und sonstige Transferaufwendungen	215,25	200	200	200	200	200
		54190000 Zuschüsse für Kriegsgräberpflege an Sonstige	215,25	200	200	200	200	200
16.	-	Aufwendungen der sozialen Sicherung	0,00	0	0	0	0	0
17.	-	Zinsaufwendungen und sonstige Finanzaufwendungen	0,00	0	0	0	0	0
18.	-	Sonstige Aufwendungen	37,78	100	100	100	100	100
		56414000 Unfallversicherungen He	82,38	100	100	100	100	100
		56985020 Periodenfremde Aufwendungen für Dienstbezüge und dergleichen	-36,97	0	0	0	0	0
		56985040 Periodenfremde Aufwendungen für Beiträge zur gesetzlichen Sozialversicherung	-7,63	0	0	0	0	0
19.	=	<b>Summe der Aufwendungen (Summe der Nummern 11 bis 18)</b>	<b>6.745,00</b>	<b>7.500</b>	<b>8.400</b>	<b>9.100</b>	<b>9.100</b>	<b>9.800</b>
20.	=	<b>Jahresergebnis des Teilhaushaltes vor Verrechnung der internen Leistungsbeziehungen und vor Veränderung der Rücklagen (Saldo der Nummern 10 und 19)</b>	<b>3.989,08</b>	<b>3.200</b>	<b>7.700</b>	<b>7.000</b>	<b>7.000</b>	<b>6.300</b>
21.	+	Erträge aus internen Leistungsbeziehungen	0,00	0	0	0	0	0
22.	-	Aufwendungen aus internen Leistungsbeziehungen	0,00	0	0	0	0	0

# Teilergebnishaushalt 2025 / 2026

Seite : 48

Datum: 20.12.2024

Uhrzeit: 12:14:48

Gemeinde: 19 Amt Demmin-Land

Hauptproduktbereich 5 Gestaltung Umwelt  
 Produktbereich 55 Natur- und Landschaftspflege  
 Produktgruppe 553 Friedhofs- und Bestattungswesen  
 Produkt 55300 gemeindliches Friedhofs- und Bestattungswesen

Nr.	Ertrags- und Aufwandsarten (gemäß § 4 Absatz 10 GemHVO-Doppik)		Ergebnisse des Haushaltsvorjahres	Ansätze des Haushaltsvorjahres einschl. Nachträge	Ansatz des ersten Haushaltsjahres	Ansatz des zweiten Haushaltsjahres	Planungsdaten des ersten Haushaltsfolgejahres	Planungsdaten des zweiten Haushaltsfolgejahres
			2023	2024	2025	2026	2027	2028
			in €	in €	in €	in €	in €	in €
			1	2	3	4	5	6
23.	=	Jahresergebnis des Teilhaushaltes nach Verrechnung der internen Leistungsbeziehungen und vor Veränderung der Rücklagen (Nummer 20 zuzüglich Nummer 21 abzüglich Nummer 22)	3.989,08	3.200	7.700	7.000	7.000	6.300

# Teilergebnishaushalt 2025 / 2026

Seite : 49

Datum: 20.12.2024

Uhrzeit: 12:14:48

Gemeinde: 19 Amt Demmin-Land

Hauptproduktbereich 5 Gestaltung Umwelt  
 Produktbereich 57 Wirtschaft und Tourismus  
 Produktgruppe 575 Tourismusförderung  
 Produkt 57500 Tourismusförderung

Nr.	Ertrags- und Aufwandsarten (gemäß § 4 Absatz 10 GemHVO-Doppik)		Ergebnisse des Haushaltsvorvorjahres	Ansätze des Haushaltsvorjahres einschl. Nachträge	Ansatz des ersten Haushaltsjahres	Ansatz des zweiten Haushaltsjahres	Planungsdaten des ersten Haushaltsfolgejahres	Planungsdaten des zweiten Haushaltsfolgejahres
			2023	2024	2025	2026	2027	2028
			in €	in €	in €	in €	in €	in €
			1	2	3	4	5	6
1.	+	Steuern und ähnliche Abgaben	0,00	0	0	0	0	0
2.	+	Zuwendungen, allgemeine Umlagen und sonstige Transfererträge	0,00	0	0	0	0	0
3.	+	Erträge der sozialen Sicherung	0,00	0	0	0	0	0
4.	+	Öffentlich-rechtliche Leistungsentgelte	0,00	0	0	0	0	0
5.	+	Privatrechtliche Leistungsentgelte	0,00	0	0	0	0	0
6.	+	Kostenerstattungen und Kostenumlagen	0,00	0	0	0	0	0
7.	+	Andere aktivierte Eigenleistungen	0,00	0	0	0	0	0
8.	+	Zinserträge und sonstige Finanzerträge	0,00	0	0	0	0	0
9.	+	Sonstige Erträge	0,00	0	0	0	0	0
10.	=	<b>Summe der Erträge (Summe der Nummern 1 bis 9)</b>	<b>0,00</b>	<b>0</b>	<b>0</b>	<b>0</b>	<b>0</b>	<b>0</b>
11.	-	Personalaufwendungen	3.268,08	1.700	2.000	2.100	2.100	2.200
		50220000 Dienstbezüge und dergleichen für Arbeitnehmer He	2.630,35	1.200	1.400	1.500	1.500	1.600
		50320000 Beiträge zu Versorgungskassen für Arbeitnehmer He	92,42	100	100	100	100	100
		50420000 Beiträge zur gesetzlichen Sozialversicherung für Arbeitnehmer He	512,82	300	400	400	400	400
		50626000 Leistungsprämien für Arbeitnehmer He	32,10	100	100	100	100	100
		50900000 Pauschalierte Lohnsteuer (auch Zahlungen über Knappschaft)	0,39	0	0	0	0	0
12.	-	Versorgungsaufwendungen	0,00	0	0	0	0	0
13.	-	Aufwendungen für Sach- und Dienstleistungen	0,00	0	0	0	0	0
14.	-	Abschreibungen	0,00	0	0	0	0	0
15.	-	Zuwendungen, Umlagen und sonstige Transferaufwendungen	0,00	0	0	0	0	0
16.	-	Aufwendungen der sozialen Sicherung	0,00	0	0	0	0	0
17.	-	Zinsaufwendungen und sonstige Finanzaufwendungen	0,00	0	0	0	0	0
18.	-	Sonstige Aufwendungen	4,68	100	100	100	100	100
		56414000 Unfallversicherungen He	4,68	100	100	100	100	100
19.	=	<b>Summe der Aufwendungen (Summe der Nummern 11 bis 18)</b>	<b>3.272,76</b>	<b>1.800</b>	<b>2.100</b>	<b>2.200</b>	<b>2.200</b>	<b>2.300</b>
20.	=	<b>Jahresergebnis des Teilhaushaltes vor Verrechnung der internen Leistungsbeziehungen und vor Veränderung der Rücklagen (Saldo der Nummern 10 und 19)</b>	<b>-3.272,76</b>	<b>-1.800</b>	<b>-2.100</b>	<b>-2.200</b>	<b>-2.200</b>	<b>-2.300</b>
21.	+	Erträge aus internen Leistungsbeziehungen	0,00	0	0	0	0	0
22.	-	Aufwendungen aus internen Leistungsbeziehungen	0,00	0	0	0	0	0
23.	=	<b>Jahresergebnis des Teilhaushaltes nach Verrechnung der internen Leistungsbeziehungen und vor Veränderung der Rücklagen (Nummer 20 zuzüglich Nummer 21 abzüglich Nummer 22)</b>	<b>-3.272,76</b>	<b>-1.800</b>	<b>-2.100</b>	<b>-2.200</b>	<b>-2.200</b>	<b>-2.300</b>

Gemeinde: 19 Amt Demmin-Land

Hauptproduktbereich 6 Zentrale Finanzleistungen  
 Produktbereich 61 Allgemeine Finanzwirtschaft  
 Produktgruppe 611 Steuern, allgemeine Zuweisungen, allgemeine Umlagen  
 Produkt 61100 Steuern, allgemeine Zuweisungen, allgemeine Umlagen

Nr.	Ertrags- und Aufwandsarten (gemäß § 4 Absatz 10 GemHVO-Doppik)		Ergebnisse des Haushaltsvorjahres	Ansätze des Haushaltsvorjahres einschl. Nachträge	Ansatz des ersten Haushaltsjahres	Ansatz des zweiten Haushaltsjahres	Planungsdaten des ersten Haushaltsfolgejahres	Planungsdaten des zweiten Haushaltsfolgejahres
			2023	2024	2025	2026	2027	2028
			in €	in €	in €	in €	in €	in €
			1	2	3	4	5	6
1.	+	Steuern und ähnliche Abgaben	0,00	0	0	0	0	0
2.	+	Zuwendungen, allgemeine Umlagen und sonstige Transfererträge	2.145.002,52	2.515.200	2.669.500	2.661.700	2.661.700	2.661.700
		41320000 Sonstige allgemeine Zuweisungen vom Land SZW vom Land für übertragenen Wirkungskreis nach § 22 (2) FAG, Berechnung nach § 31, 32 FAG M-V (lt.OD-Erlass 28.11.24)	326.854,02	383.500	376.400	376.400	376.400	376.400
		41620000 Allgemeine Umlagen von Gemeinden und Gemeindeverbänden Amtsumlage 28,272 %	1.818.148,50	2.131.700	2.293.100	2.285.300	2.285.300	2.285.300
3.	+	Erträge der sozialen Sicherung	0,00	0	0	0	0	0
4.	+	Öffentlich-rechtliche Leistungsentgelte	0,00	0	0	0	0	0
5.	+	Privatrechtliche Leistungsentgelte	0,00	0	0	0	0	0
6.	+	Kostenerstattungen und Kostenumlagen	0,00	0	0	0	0	0
7.	+	Andere aktivierte Eigenleistungen	0,00	0	0	0	0	0
8.	+	Zinserträge und sonstige Finanzerträge	0,00	0	0	0	0	0
9.	+	Sonstige Erträge	0,00	0	0	0	0	0
10.	=	<b>Summe der Erträge (Summe der Nummern 1 bis 9)</b>	<b>2.145.002,52</b>	<b>2.515.200</b>	<b>2.669.500</b>	<b>2.661.700</b>	<b>2.661.700</b>	<b>2.661.700</b>
11.	-	Personalaufwendungen	0,00	0	0	0	0	0
12.	-	Versorgungsaufwendungen	0,00	0	0	0	0	0
13.	-	Aufwendungen für Sach- und Dienstleistungen	0,00	0	0	0	0	0
14.	-	Abschreibungen	0,00	0	0	0	0	0
15.	-	Zuwendungen, Umlagen und sonstige Transferaufwendungen	0,00	401.400	316.900	0	0	0
		54630000 Allgemeine Zuweisungen an Gemeinden und Gemeindeverbände Spitzabrechnung 2023 Auszahlg. in 2025 an Gemeinden: 316.900 €	0,00	401.400	316.900	0	0	0
16.	-	Aufwendungen der sozialen Sicherung	0,00	0	0	0	0	0
17.	-	Zinsaufwendungen und sonstige Finanzaufwendungen	0,00	0	0	0	0	0
18.	-	Sonstige Aufwendungen	0,00	0	0	0	0	0
19.	=	<b>Summe der Aufwendungen (Summe der Nummern 11 bis 18)</b>	<b>0,00</b>	<b>401.400</b>	<b>316.900</b>	<b>0</b>	<b>0</b>	<b>0</b>
20.	=	<b>Jahresergebnis des Teilhaushaltes vor Verrechnung der internen Leistungsbeziehungen und vor Veränderung der Rücklagen (Saldo der Nummern 10 und 19)</b>	<b>2.145.002,52</b>	<b>2.113.800</b>	<b>2.352.600</b>	<b>2.661.700</b>	<b>2.661.700</b>	<b>2.661.700</b>
21.	+	Erträge aus internen Leistungsbeziehungen	0,00	0	0	0	0	0
22.	-	Aufwendungen aus internen Leistungsbeziehungen	0,00	0	0	0	0	0
23.	=	<b>Jahresergebnis des Teilhaushaltes nach Verrechnung der internen Leistungsbeziehungen und vor Veränderung der Rücklagen (Nummer 20 zuzüglich Nummer 21 abzüglich Nummer 22)</b>	<b>2.145.002,52</b>	<b>2.113.800</b>	<b>2.352.600</b>	<b>2.661.700</b>	<b>2.661.700</b>	<b>2.661.700</b>

# Teilergebnishaushalt 2025 / 2026

Seite : 51

Datum: 20.12.2024

Uhrzeit: 12:14:48

Gemeinde: 19 Amt Demmin-Land

Hauptproduktbereich 6 Zentrale Finanzleistungen  
 Produktbereich 61 Allgemeine Finanzwirtschaft  
 Produktgruppe 612 Sonstige allgemeine Finanzwirtschaft (ohne direkte Produktzuordnung)  
 Produkt 61200 Sonstige allgemeine Finanzwirtschaft

Nr.	Ertrags- und Aufwandsarten (gemäß § 4 Absatz 10 GemHVO-Doppik)		Ergebnisse des Haushaltsvorjahres	Ansätze des Haushaltsvorjahres einschl. Nachträge	Ansatz des ersten Haushaltsjahres	Ansatz des zweiten Haushaltsjahres	Planungsdaten des ersten Haushaltsfolgejahres	Planungsdaten des zweiten Haushaltsfolgejahres
			2023	2024	2025	2026	2027	2028
			in €	in €	in €	in €	in €	in €
			1	2	3	4	5	6
1.	+	Steuern und ähnliche Abgaben	0,00	0	0	0	0	0
2.	+	Zuwendungen, allgemeine Umlagen und sonstige Transfererträge	0,00	0	0	0	0	0
3.	+	Erträge der sozialen Sicherung	0,00	0	0	0	0	0
4.	+	Öffentlich-rechtliche Leistungsentgelte	0,00	0	0	0	0	0
5.	+	Privatrechtliche Leistungsentgelte	0,00	0	0	0	0	0
6.	+	Kostenerstattungen und Kostenumlagen	0,00	0	0	0	0	0
7.	+	Andere aktivierte Eigenleistungen	0,00	0	0	0	0	0
8.	+	Zinserträge und sonstige Finanzerträge	10.285,84	400	500	500	500	500
		<i>47151000 Zinserträge von inländischen Banken Hagemann</i>	10.285,84	400	500	500	500	500
9.	+	Sonstige Erträge	9.491,50	4.000	7.000	7.000	7.000	7.000
		<i>46220000 Säumniszuschläge, Mahngebühren Hagemann</i>	9.203,00	4.000	7.000	7.000	7.000	7.000
		<i>46611555 Erträge aus der Auflösung von Wertberichtigungen von sonstige öffentlich-rechtliche Forderungen gegen den privaten Bereich</i>	288,50	0	0	0	0	0
10.	=	<b>Summe der Erträge (Summe der Nummern 1 bis 9)</b>	<b>19.777,34</b>	<b>4.400</b>	<b>7.500</b>	<b>7.500</b>	<b>7.500</b>	<b>7.500</b>
11.	-	Personalaufwendungen	0,00	0	0	0	0	0
12.	-	Versorgungsaufwendungen	0,00	0	0	0	0	0
13.	-	Aufwendungen für Sach- und Dienstleistungen	0,00	0	0	0	0	0
14.	-	Abschreibungen	1.989,96	0	0	0	0	0
		<i>53942554 Abschreibungen auf sonstige öffentlich-rechtliche Forderungen gegen den öffentlichen Bereich</i>	4,41	0	0	0	0	0
		<i>53942555 Abschreibungen auf sonstige öffentlich-rechtliche Forderungen gegen den privaten Bereich</i>	1.985,55	0	0	0	0	0
15.	-	Zuwendungen, Umlagen und sonstige Transferaufwendungen	0,00	0	0	0	0	0
16.	-	Aufwendungen der sozialen Sicherung	0,00	0	0	0	0	0
17.	-	Zinsaufwendungen und sonstige Finanzaufwendungen	0,00	0	0	0	0	0
18.	-	Sonstige Aufwendungen	0,00	0	0	0	0	0
19.	=	<b>Summe der Aufwendungen (Summe der Nummern 11 bis 18)</b>	<b>1.989,96</b>	<b>0</b>	<b>0</b>	<b>0</b>	<b>0</b>	<b>0</b>
20.	=	<b>Jahresergebnis des Teilhaushaltes vor Verrechnung der internen Leistungsbeziehungen und vor Veränderung der Rücklagen (Saldo der Nummern 10 und 19)</b>	<b>17.787,38</b>	<b>4.400</b>	<b>7.500</b>	<b>7.500</b>	<b>7.500</b>	<b>7.500</b>
21.	+	Erträge aus internen Leistungsbeziehungen	0,00	0	0	0	0	0
22.	-	Aufwendungen aus internen Leistungsbeziehungen	0,00	0	0	0	0	0
23.	=	<b>Jahresergebnis des Teilhaushaltes nach Verrechnung der internen Leistungsbeziehungen und vor Veränderung der Rücklagen (Nummer 20 zuzüglich Nummer 21 abzüglich Nummer 22)</b>	<b>17.787,38</b>	<b>4.400</b>	<b>7.500</b>	<b>7.500</b>	<b>7.500</b>	<b>7.500</b>

Gemeinde: 19 Amt Demmin-Land

Hauptproduktbereich 1 Zentrale Verwaltung  
 Produktbereich 11 Innere Verwaltung  
 Produktgruppe 111 Verwaltungssteuerung  
 Produkt 11101 Verwaltungssteuerung

Nr.	Ein- und Auszahlungsarten (gem. § 4 Absatz 12 GemHVO-Doppik)		Ergebnisse des Haushaltsvorjahres	Ansätze des Haushaltsvorjahres einschl. Nachträge	Ansatz des ersten Haushaltsjahres	Ansatz des zweiten Haushaltsjahres	Planungsdaten des ersten Haushaltsfolgejahres	Planungsdaten des zweiten Haushaltsfolgejahres
			2023	2024	2025	2026	2027	2028
			in €	in €	in €	in €	in €	in €
			1	2	3	4	5	6
1.	+	Einzahlungen	416,27	100	100	100	100	100
		64259000 Kostenerstattungen und Kostenumlagen vom sonstigen privaten Bereich	416,27	100	100	100	100	100
		Aufwendersatz bei dienstlicher Benutzung privater Kfz von KSA (Kommun. Schadenausgleichskasse)						
2.	-	Auszahlungen	151.077,71	159.100	101.100	115.100	115.100	123.900
		70210000 Dienstbezüge und dergleichen für Beamte He	20.745,27	22.200	23.100	24.400	24.400	25.400
		70220000 Dienstbezüge und dergleichen für Arbeitnehmer He	90.789,42	87.300	42.700	52.700	52.700	57.000
		70320000 Beiträge zu Versorgungskassen für Arbeitnehmer He	3.070,66	3.500	1.800	2.100	2.100	2.300
		70420000 Beiträge zur gesetzlichen Sozialversicherung für Arbeitnehmer He	16.336,66	20.500	10.100	12.400	12.400	14.000
		70626000 Leistungsprämien für Arbeitnehmer He	294,96	300	200	200	200	200
		71110000 Versorgungsauszahlungen für Versorgungsempfänger ( Beamte) He	11.053,80	11.700	13.000	13.000	13.000	14.500
		76413000 Haftpflichtversicherungen He	2.172,62	2.400	2.400	2.400	2.400	2.500
		76414000 Unfallversicherungen He	531,57	1.000	500	600	600	700
		76416000 Umlagen an Schadenausgleichskassen He	756,10	800	800	800	800	800
		76420000 Beiträge zu Wirtschaftsverbänden, Berufsvertretungen und Vereinen Ri (komm. Arbeitgeber., Verb. d.Friedh. 1500 €); Wok: 2025 & 2026 = ZV eGoMV Verbandsumlage 5T€	5.296,65	6.400	6.500	6.500	6.500	6.500
		76930000 Repräsentationen	30,00	3.000	0	0	0	0
3.	=	Liquiditätssaldo	-150.661,44	-159.000	-101.000	-115.000	-115.000	-123.800

Gemeinde: 19 Amt Demmin-Land

Hauptproduktbereich 1 Zentrale Verwaltung  
 Produktbereich 11 Innere Verwaltung  
 Produktgruppe 111 Verwaltungssteuerung  
 Produkt 11104 Gremien

Nr.	Ein- und Auszahlungsarten (gem. § 4 Absatz 12 GemHVO-Doppik)		Ergebnisse des Haushaltsvorjahres	Ansätze des Haushaltsvorjahres einschl. Nachträge	Ansatz des ersten Haushaltsjahres	Ansatz des zweiten Haushaltsjahres	Planungsdaten des ersten Haushaltsfolgejahres	Planungsdaten des zweiten Haushaltsfolgejahres
			2023	2024	2025	2026	2027	2028
			in €	in €	in €	in €	in €	in €
			1	2	3	4	5	6
1.	+	Einzahlungen	0,00	0	0	0	0	0
2.	-	Auszahlungen	88.561,88	110.500	103.700	107.400	107.400	112.000
		70100000 Auszahlungen für ehrenamtlich Tätige Ri (Sitzungsgeld Amtsaussch.,RPA 11.300 €) He (Entschädigung Amtsvorsteherin 14.400 €); 09.09.24 i.Abspr.m.Fr.Richter: SG erhöhen um 5T€, da neu 30Pers.x40€x6Sitzg.=7.200€	19.522,50	22.800	30.700	30.700	30.700	30.700
		70210000 Dienstbezüge und dergleichen für Beamte He	20.745,26	22.200	23.100	24.400	24.400	25.400
		70220000 Dienstbezüge und dergleichen für Arbeitnehmer He	27.914,04	39.600	23.100	24.400	24.400	25.500
		70320000 Beiträge zu Versorgungskassen für Arbeitnehmer He	946,24	1.600	1.100	1.300	1.300	1.400
		70420000 Beiträge zur gesetzlichen Sozialversicherung für Arbeitnehmer He	4.173,27	9.300	6.400	7.200	7.200	8.000
		70430000 Beiträge zur gesetzlichen Sozialversicherung für ehrenamtlich Tätige	1.997,04	2.300	2.400	2.500	2.500	2.600
		70626000 Leistungsprämien für Arbeitnehmer He	606,25	600	500	500	500	500
		71110000 Versorgungsauszahlungen für Versorgungsempfänger ( Beamte) He	11.053,80	11.700	13.000	13.000	13.000	14.500
		76414000 Unfallversicherungen He	470,64	400	400	400	400	400
		76930000 Repräsentationen Ri	1.132,84	0	3.000	3.000	3.000	3.000
3.	=	Liquiditätssaldo	-88.561,88	-110.500	-103.700	-107.400	-107.400	-112.000

Gemeinde: 19 Amt Demmin-Land

Hauptproduktbereich 1 Zentrale Verwaltung  
 Produktbereich 11 Innere Verwaltung  
 Produktgruppe 111 Verwaltungssteuerung  
 Produkt 11109 Verwaltungsleitung

Nr.	Ein- und Auszahlungsarten (gem. § 4 Absatz 12 GemHVO-Doppik)		Ergebnisse des Haushaltsvorjahres	Ansätze des Haushaltsvorjahres einschl. Nachträge	Ansatz des ersten Haushaltsjahres	Ansatz des zweiten Haushaltsjahres	Planungsdaten des ersten Haushaltsfolgejahres	Planungsdaten des zweiten Haushaltsfolgejahres
			2023	2024	2025	2026	2027	2028
			in €	in €	in €	in €	in €	in €
			1	2	3	4	5	6
1.	+	Einzahlungen 63100000 Verwaltungsgebühren einschließlich Erstattung von Auslagen Beglaubigungen, Kopien	213,60 213,60	100 100	200 200	200 200	200 200	200 200
2.	-	Auszahlungen 70210000 Dienstbezüge und dergleichen für Beamte He 70220000 Dienstbezüge und dergleichen für Arbeitnehmer He 70320000 Beiträge zu Versorgungskassen für Arbeitnehmer He 70420000 Beiträge zur gesetzlichen Sozialversicherung für Arbeitnehmer He 70626000 Leistungsprämien für Arbeitnehmer He 70900000 Pauschalierte Lohnsteuer (auch Zahlungen über Knappschaft) 71110000 Versorgungsauszahlungen für Versorgungsempfänger ( Beamte) He 72544000 Kostenerstattungen an Zweckverbände Wok: 2025 = 5524€, 2026 = 5524€ + 5 % Aufschlag 76414000 Unfallversicherungen He	77.347,84 27.460,33 27.131,83 843,37 728,31 835,03 8,75 14.738,40 5.077,00 524,82	139.100 29.500 60.600 2.400 14.300 1.000 0 15.600 15.000 700	86.100 30.800 25.200 1.000 5.900 500 0 16.800 5.600 300	89.900 32.500 26.200 1.100 6.200 500 0 17.300 5.800 300	89.900 32.500 26.200 1.100 6.200 500 0 17.300 5.800 300	93.700 34.200 27.200 1.200 6.600 500 0 17.800 5.800 400
3.	=	Liquiditätssaldo	-77.134,24	-139.000	-85.900	-89.700	-89.700	-93.500

Gemeinde: 19 Amt Demmin-Land

Hauptproduktbereich 1 Zentrale Verwaltung  
 Produktbereich 11 Innere Verwaltung  
 Produktgruppe 112 Personal  
 Produkt 11200 Personal

Nr.	Ein- und Auszahlungsarten (gem. § 4 Absatz 12 GemHVO-Doppik)		Ergebnisse des Haushaltsvorjahres	Ansätze des Haushaltsvorjahres einschl. Nachträge	Ansatz des ersten Haushaltsjahres	Ansatz des zweiten Haushaltsjahres	Planungsdaten des ersten Haushaltsfolgejahres	Planungsdaten des zweiten Haushaltsfolgejahres
			2023	2024	2025	2026	2027	2028
			in €	in €	in €	in €	in €	in €
			1	2	3	4	5	6
1.	+	Einzahlungen	2.610,71	0	0	0	0	0
		64259000 Kostenerstattungen und Kostenumlagen vom sonstigen privaten Bereich	2.610,71	0	0	0	0	0
		Kommunaler Versorgungsverband für Beamte						
2.	-	Auszahlungen	169.298,19	211.500	213.100	221.300	221.300	227.000
		70220000 Dienstbezüge und dergleichen für Arbeitnehmer He	47.245,90	50.200	54.700	56.700	56.700	58.700
		70320000 Beiträge zu Versorgungskassen für Arbeitnehmer He	1.684,71	2.000	2.200	2.300	2.300	2.400
		70420000 Beiträge zur gesetzlichen Sozialversicherung für Arbeitnehmer He	9.549,13	11.800	12.900	13.400	13.400	14.000
		70510000 Beihilfen, Unterstützungsleistungen und dergleichen für Beamte He	2.220,00	3.500	4.000	5.000	5.000	6.000
		70520000 Beihilfen, Unterstützungsleistungen und dergleichen für Arbeitnehmer He	458,61	1.600	1.600	1.600	1.600	1.600
		70626000 Leistungsprämien für Arbeitnehmer He	758,35	900	900	900	900	900
		70900000 Pauschalierte Lohnsteuer (auch Zahlungen über Knappschaft)	0,39	0	0	0	0	0
		71110000 Versorgungsauszahlungen für Versorgungsempfänger ( Beamte) He	69.954,00	82.000	90.500	94.000	94.000	95.000
		71410000 Unterstützungsleistungen und dergleichen für Versorgungsempfänger (Beamte) He	18.900,00	32.000	23.000	24.000	24.000	25.000
		76120000 Auszahlungen für Aus- und Fortbildung, Umschulung He, Schulungen	12.522,50	18.000	15.000	15.000	15.000	15.000
		76130000 Auszahlungen für übernommene Reisekosten für Dienstreisen und Dienstgänge He	4.563,40	7.000	6.000	6.000	6.000	6.000
		76140000 Auszahlungen für allgemeine Betreuung der Bediensteten He	946,28	1.200	1.200	1.200	1.200	1.200
		76150000 Auszahlungen für Dienst- und Schutzkleidung, persönliche Ausrüstungsgegenstände AB: evt. Sicherheitskleidung Baumkontrolleur	0,00	500	500	500	500	500
		76190000 Sonstige Personalnebenaufwendungen	0,00	200	0	0	0	0
		76414000 Unfallversicherungen He	494,92	600	600	700	700	700
3.	=	<b>Liquiditätssaldo</b>	<b>-166.687,48</b>	<b>-211.500</b>	<b>-213.100</b>	<b>-221.300</b>	<b>-221.300</b>	<b>-227.000</b>

Gemeinde: 19 Amt Demmin-Land

Hauptproduktbereich 1 Zentrale Verwaltung  
 Produktbereich 11 Innere Verwaltung  
 Produktgruppe 113 Organisation  
 Produkt 11300 Organisation

Nr.	Ein- und Auszahlungsarten (gem. § 4 Absatz 12 GemHVO-Doppik)		Ergebnisse des Haushaltsvorjahres	Ansätze des Haushaltsvorjahres einschl. Nachträge	Ansatz des ersten Haushaltsjahres	Ansatz des zweiten Haushaltsjahres	Planungsdaten des ersten Haushaltsfolgejahres	Planungsdaten des zweiten Haushaltsfolgejahres
			2023	2024	2025	2026	2027	2028
			in €	in €	in €	in €	in €	in €
			1	2	3	4	5	6
1.	+	Einzahlungen	30,32	200	0	0	0	0
		63100000 Verwaltungsgebühren einschließlich Erstattung von Auslagen	0,00	100	0	0	0	0
		64251000 Kostenerstattungen und Kostenumlagen von privaten Unternehmen	0,00	100	0	0	0	0
		64259000 Kostenerstattungen und Kostenumlagen vom sonstigen privaten Bereich	30,32	0	0	0	0	0
2.	-	Auszahlungen	305.634,79	361.100	396.300	380.200	380.200	384.900
		70220000 Dienstbezüge und dergleichen für Arbeitnehmer He	68.425,56	97.400	114.700	118.800	118.800	122.800
		70320000 Beiträge zu Versorgungskassen für Arbeitnehmer He	2.428,53	3.900	4.600	4.800	4.800	4.900
		70420000 Beiträge zur gesetzlichen Sozialversicherung für Arbeitnehmer He	13.819,77	22.900	27.000	28.000	28.000	29.000
		70626000 Leistungsprämien für Arbeitnehmer He	1.129,66	1.600	1.900	1.900	1.900	2.000
		70900000 Pauschalierte Lohnsteuer (auch Zahlungen über Knappschaft)	33,66	0	0	0	0	0
		72350000 Fahrzeugunterhaltung Ri; Benzin, Kfz-Steuer	2.142,90	3.000	3.000	3.000	3.000	3.000
		72370000 Unterhaltung der Betriebs- und Geschäftsausstattung Ri; Service Vertrag Kopierer, Drucker	3.120,20	3.500	3.500	3.500	3.500	3.500
		72380000 Unterhaltung der geringwertigen Geräte, Ausrüstungs- und sonstige Gegenstände Ri: 500€; Wok: 2025 = 10T€ (Hardware Ersatzbeschaffung, 5 Signaturpads, Unterschriftenpad, Timas, 15 Telefonhörer, 15 Headsets, Sonstiges), 2026 = 4.500€ (Hardware Ersatz)	1.160,73	5.900	10.500	5.000	5.000	5.000
		72920000 Sonstige Auszahlungen für Dienstleistungen Verw.kosten des Kommunalen Versorgungsverbands ZKB (Zentr. Kommun. Bezügekasse)	25.047,55	24.500	26.400	27.500	27.500	28.500
		76210000 Mieten, Pachten und Erbbauzinsen Wok: 2025=3500€ (Kündigung Endgeräte Telefon Mitte 2025); 2026=2100€ (Sonstiges)	6.685,82	9.300	3.500	2.100	2.100	500
		76220000 Leasing Ri; (AB: Auto Amt VW Polo 12 x 315 = 3.780 €)	3.067,28	5.000	5.000	5.000	5.000	5.000
		76243000 Unterhaltung Software, Updates Wok: 2025= 76.100+x , 2026=62.000+x(Wartung & Pflege)	35.389,60	62.400	80.100	64.500	64.500	64.500
		76244000 Unterhaltung Hardware	0,00	2.000	0	0	0	0
		76290000 Sonstige Auszahlungen für die Inanspruchnahme von Rechten und Diensten Wok: ZV egoMV DL 2025=79000, 2026=79000	113.255,77	78.500	79.000	79.000	79.000	79.000
		76300000 Geschäftsauszahlungen Ri, Leasing Frankiermaschine, GEZ-Gebühren	597,72	2.000	2.000	2.000	2.000	2.000
		76310000 Büromaterial Ri	4.829,06	9.000	9.000	9.000	9.000	9.000

Gemeinde: 19 Amt Demmin-Land

Hauptproduktbereich 1 Zentrale Verwaltung  
 Produktbereich 11 Innere Verwaltung  
 Produktgruppe 113 Organisation  
 Produkt 11300 Organisation

Nr.	Ein- und Auszahlungsarten (gem. § 4 Absatz 12 GemHVO-Doppik)	Ergebnisse des Haushaltsvorjahres	Ansätze des Haushaltsvorjahres einschl. Nachträge	Ansatz des ersten Haushaltsjahres	Ansatz des zweiten Haushaltsjahres	Planungsdaten des ersten Haushaltsfolgejahres	Planungsdaten des zweiten Haushaltsfolgejahres
		2023	2024	2025	2026	2027	2028
		in €	in €	in €	in €	in €	in €
		1	2	3	4	5	6
	76320000 <i>Fachliteratur, Zeitschriften</i> <i>Ri, Abo E-Zeitung Nordkurier, Gesetzesänderungen</i>	5.568,89	6.000	6.000	6.000	6.000	6.000
	76330000 <i>Porto und Versandkosten</i> <i>Ri</i>	12.226,21	15.000	15.000	15.000	15.000	15.000
	76341000 <i>Fernmeldegebühren</i> <i>Wok: klarmobil Diensthandy + Ordnungsamt 600€/Jahr</i>	4.402,88	5.000	600	600	600	600
	76350000 <i>Öffentliche Bekanntmachungen</i> <i>Ri, Zeitungsanzeigen (Stellenausschreibung)</i>	661,08	2.000	2.000	2.000	2.000	2.000
	76412000 <i>Kfz-Versicherungen</i> <i>VW Polo</i>	706,06	1.200	1.200	1.200	1.200	1.200
	76414000 <i>Unfallversicherungen</i> <i>He</i>	935,86	1.000	1.300	1.300	1.300	1.400
3.	= <b>Liquiditätssaldo</b>	<b>-305.604,47</b>	<b>-360.900</b>	<b>-396.300</b>	<b>-380.200</b>	<b>-380.200</b>	<b>-384.900</b>

Gemeinde: 19 Amt Demmin-Land

Hauptproduktbereich 1 Zentrale Verwaltung  
 Produktbereich 11 Innere Verwaltung  
 Produktgruppe 114 Zentrale Dienste  
 Produkt 11401 Gebäudemanagement

Nr.	Ein- und Auszahlungsarten (gem. § 4 Absatz 12 GemHVO-Doppik)		Ergebnisse des Haushaltsvorjahres	Ansätze des Haushaltsvorjahres einschl. Nachträge	Ansatz des ersten Haushaltsjahres	Ansatz des zweiten Haushaltsjahres	Planungsdaten des ersten Haushaltsfolgejahres	Planungsdaten des zweiten Haushaltsfolgejahres
			2023	2024	2025	2026	2027	2028
			in €	in €	in €	in €	in €	in €
			1	2	3	4	5	6
1.	+	Einzahlungen	796,75	100	0	0	0	0
		64259000 Kostenerstattungen und Kostenumlagen vom sonstigen privaten Bereich	796,75	100	0	0	0	0
2.	-	Auszahlungen	103.974,06	139.500	150.600	141.900	121.900	123.200
		70220000 Dienstbezüge und dergleichen für Arbeitnehmer He	11.835,75	13.100	14.400	15.800	15.800	16.800
		70320000 Beiträge zu Versorgungskassen für Arbeitnehmer He	421,88	500	600	700	700	700
		70420000 Beiträge zur gesetzlichen Sozialversicherung für Arbeitnehmer He	2.391,53	3.100	3.400	3.700	3.700	4.000
		70626000 Leistungsprämien für Arbeitnehmer He	184,93	200	300	300	300	300
		72200000 Auszahlungen für Energie / Wasser / Abwasser / Abfall Wy, Heizung, Wasser, Strom, Müll 50T€; Lenz: 8.328 €	20.876,92	50.000	50.000	50.000	50.000	50.000
		72310000 Unterhaltung der Grundstücke, Außenanlagen, Gebäude und Gebäudeeinrichtungen Wy, 2025: Innentreppe Haus 1 20T€; Lenz: Außentreppe Amtsaussch.raum Bet. 10T€; 2026: Putzarbeiten Außenbereich 20T€	27.931,98	13.800	35.000	24.500	4.500	4.500
		72320000 Bewirtschaftung der Grundstücke, Außenanlagen, Gebäude und Gebäudeeinrichtungen Wy	14.986,40	20.000	20.000	20.000	20.000	20.000
		72380000 Unterhaltung der geringwertigen Geräte, Ausrüstungs- und sonstige Gebrauchsgegenstände Wy	87,46	0	100	100	100	100
		76210000 Mieten, Pachten und Erbbauzinsen Lenz: Miete Haus 2 = 18T€, LVB Büro 3,9T€, Archiv 3240€	23.954,30	25.200	25.200	25.200	25.200	25.200
		76250000 Sachverständigen-, Gerichts- und ähnliche Auszahlungen	0,00	12.000	0	0	0	0
		76411000 Gebäudeversicherungen Wy	1.110,69	1.400	1.400	1.400	1.400	1.400
		76414000 Unfallversicherungen He	192,22	200	200	200	200	200
3.	=	Liquiditätssaldo	-103.177,31	-139.400	-150.600	-141.900	-121.900	-123.200

Gemeinde: 19 Amt Demmin-Land

Hauptproduktbereich 1 Zentrale Verwaltung  
 Produktbereich 11 Innere Verwaltung  
 Produktgruppe 114 Zentrale Dienste  
 Produkt 11402 Liegenschaften

Nr.	Ein- und Auszahlungsarten (gem. § 4 Absatz 12 GemHVO-Doppik)		Ergebnisse des Haushaltsvorjahres	Ansätze des Haushaltsvorjahres einschl. Nachträge	Ansatz des ersten Haushaltsjahres	Ansatz des zweiten Haushaltsjahres	Planungsdaten des ersten Haushaltsfolgejahres	Planungsdaten des zweiten Haushaltsfolgejahres
			2023	2024	2025	2026	2027	2028
			in €	in €	in €	in €	in €	in €
			1	2	3	4	5	6
1.	+	Einzahlungen	1.012,09	100	200	200	200	200
		64243000 Kostenerstattungen und Kostenumlagen von Gemeinden und Gemeindeverbänden	186,72	100	200	200	200	200
		AB: Sonderumlage Verw.gebühr PP Meesiger u. Verchen						
		64259000 Kostenerstattungen und Kostenumlagen vom sonstigen privaten Bereich	825,37	0	0	0	0	0
2.	-	Auszahlungen	51.179,74	54.800	61.700	63.500	63.500	66.100
		70220000 Dienstbezüge und dergleichen für Arbeitnehmer He	40.651,10	42.000	47.300	48.600	48.600	50.100
		70320000 Beiträge zu Versorgungskassen für Arbeitnehmer He	1.437,35	1.700	1.900	2.000	2.000	2.100
		70420000 Beiträge zur gesetzlichen Sozialversicherung für Arbeitnehmer He	8.110,86	9.900	11.100	11.500	11.500	12.500
		70626000 Leistungsprämien für Arbeitnehmer He	569,43	700	800	800	800	800
		76414000 Unfallversicherungen He	411,00	500	600	600	600	600
3.	=	<b>Liquiditätssaldo</b>	<b>-50.167,65</b>	<b>-54.700</b>	<b>-61.500</b>	<b>-63.300</b>	<b>-63.300</b>	<b>-65.900</b>

Gemeinde: 19 Amt Demmin-Land

Hauptproduktbereich 1 Zentrale Verwaltung  
 Produktbereich 11 Innere Verwaltung  
 Produktgruppe 114 Zentrale Dienste  
 Produkt 11405 Wohnungsverwaltung

Nr.	Ein- und Auszahlungsarten (gem. § 4 Absatz 12 GemHVO-Doppik)		Ergebnisse des Haushaltsvorjahres	Ansätze des Haushaltsvorjahres einschl. Nachträge	Ansatz des ersten Haushaltsjahres	Ansatz des zweiten Haushaltsjahres	Planungsdaten des ersten Haushaltsfolgejahres	Planungsdaten des zweiten Haushaltsfolgejahres
			2023	2024	2025	2026	2027	2028
			in €	in €	in €	in €	in €	in €
			1	2	3	4	5	6
1.	+	Einzahlungen	89.456,44	89.400	98.500	98.500	98.500	98.500
		64243000 Kostenerstattungen und Kostenumlagen von Gemeinden und Gemeindeverbänden AB: Sonderumlage 2025/2026: 89.860 € (25,91 €/WE/Mon. x 289 WE) + 8.401,39 € (2,78 €/WE/Mon. x 176 WE)	89.205,88	89.200	98.300	98.300	98.300	98.300
		64259000 Kostenerstattungen und Kostenumlagen vom sonstigen privaten Bereich Verwaltergebühr Fremdliegenschaft Hr. Hesse	250,56	200	200	200	200	200
2.	-	Auszahlungen	62.740,88	61.500	70.200	75.400	75.400	78.800
		70220000 Dienstbezüge und dergleichen für Arbeitnehmer He	49.823,17	47.200	53.800	57.800	57.800	60.000
		70320000 Beiträge zu Versorgungskassen für Arbeitnehmer He	1.768,19	1.900	2.200	2.400	2.400	2.600
		70420000 Beiträge zur gesetzlichen Sozialversicherung für Arbeitnehmer He	9.806,45	11.100	12.700	13.600	13.600	14.600
		70626000 Leistungsprämien für Arbeitnehmer He	835,61	800	900	900	900	900
		70900000 Pauschalierter Lohnsteuer (auch Zahlungen über Knappschaft)	19,46	0	0	0	0	0
		76414000 Unfallversicherungen He	488,00	500	600	700	700	700
3.	=	<b>Liquiditätssaldo</b>	<b>26.715,56</b>	<b>27.900</b>	<b>28.300</b>	<b>23.100</b>	<b>23.100</b>	<b>19.700</b>

Gemeinde: 19 Amt Demmin-Land

Hauptproduktbereich 1 Zentrale Verwaltung  
 Produktbereich 11 Innere Verwaltung  
 Produktgruppe 114 Zentrale Dienste  
 Produkt 11406 Versicherungen

Nr.	Ein- und Auszahlungsarten (gem. § 4 Absatz 12 GemHVO-Doppik)		Ergebnisse des Haushaltsvorjahres	Ansätze des Haushaltsvorjahres einschl. Nachträge	Ansatz des ersten Haushaltsjahres	Ansatz des zweiten Haushaltsjahres	Planungsdaten des ersten Haushaltsfolgejahres	Planungsdaten des zweiten Haushaltsfolgejahres
			2023	2024	2025	2026	2027	2028
			in €	in €	in €	in €	in €	in €
			1	2	3	4	5	6
1.	+	Einzahlungen	0,00	0	0	0	0	0
2.	-	Auszahlungen	16.737,37	14.200	15.700	17.000	17.000	18.100
		70220000 Dienstbezüge und dergleichen für Arbeitnehmer He	13.257,57	10.900	12.000	12.900	12.900	13.800
		70320000 Beiträge zu Versorgungskassen für Arbeitnehmer He	468,51	400	500	600	600	700
		70420000 Beiträge zur gesetzlichen Sozialversicherung für Arbeitnehmer He	2.657,94	2.600	2.800	3.100	3.100	3.200
		70626000 Leistungsprämien für Arbeitnehmer He	209,43	200	200	200	200	200
		76414000 Unfallversicherungen He	143,92	100	200	200	200	200
3.	=	Liquiditätssaldo	-16.737,37	-14.200	-15.700	-17.000	-17.000	-18.100

Gemeinde: 19 Amt Demmin-Land

Hauptproduktbereich 1 Zentrale Verwaltung  
 Produktbereich 11 Innere Verwaltung  
 Produktgruppe 116 Finanzen  
 Produkt 11600 Finanzen

Nr.	Ein- und Auszahlungsarten (gem. § 4 Absatz 12 GemHVO-Doppik)		Ergebnisse des Haushaltsvorjahres	Ansätze des Haushaltsvorjahres einschl. Nachträge	Ansatz des ersten Haushaltsjahres	Ansatz des zweiten Haushaltsjahres	Planungsdaten des ersten Haushaltsfolgejahres	Planungsdaten des zweiten Haushaltsfolgejahres
			2023	2024	2025	2026	2027	2028
			in €	in €	in €	in €	in €	in €
			1	2	3	4	5	6
1.	+	Einzahlungen	33.069,45	28.500	30.000	30.000	30.000	30.000
		63100000 Verwaltungsgebühren einschließlich Erstattung von Auslagen Verw.ggebühr WBV von allen Gemeinden	25.312,95	23.500	25.000	25.000	25.000	25.000
		66220000 Säumniszuschläge, Mahngebühren, Zustellungsgebühren und u.a. Hagemann	7.756,50	5.000	5.000	5.000	5.000	5.000
2.	-	Auszahlungen	344.237,74	458.300	493.900	528.900	528.900	564.500
		70220000 Dienstbezüge und dergleichen für Arbeitnehmer He	269.596,13	342.900	362.000	396.500	396.500	423.400
		70290000 Dienstbezüge und dergleichen für Sonstige He	0,00	6.300	13.900	7.000	7.000	7.500
		70320000 Beiträge zu Versorgungskassen für Arbeitnehmer He	9.367,77	14.000	15.100	16.200	16.200	17.300
		70420000 Beiträge zur gesetzlichen Sozialversicherung für Arbeitnehmer He	53.971,46	80.600	85.100	93.200	93.200	99.800
		70490000 Beiträge zur gesetzlichen Sozialversicherung für Sonstige He	0,00	1.900	3.800	1.700	1.700	1.800
		70626000 Leistungsprämien für Arbeitnehmer He	3.683,59	4.000	5.100	5.100	5.100	5.300
		70900000 Pauschalierte Lohnsteuer (auch Zahlungen über Knappschaft) He	124,49	200	200	200	200	200
		76242000 Laufende Beratung Hagemann	297,50	400	400	400	400	400
		76370000 Bankgebühren Hagemann	3.802,38	4.000	4.000	4.000	4.000	4.000
		76414000 Unfallversicherungen He	3.314,42	3.900	4.200	4.500	4.500	4.700
		76420000 Beiträge zu Wirtschaftsverbänden, Berufsvertretungen und Vereinen Hagemann: Beitrag Kommunalkassenverwaltung	80,00	100	100	100	100	100
3.	=	Liquiditätssaldo	-311.168,29	-429.800	-463.900	-498.900	-498.900	-534.500

Gemeinde: 19 Amt Demmin-Land

Hauptproduktbereich 1 Zentrale Verwaltung  
 Produktbereich 11 Innere Verwaltung  
 Produktgruppe 119 Recht  
 Produkt 11900 Recht

Nr.	Ein- und Auszahlungsarten (gem. § 4 Absatz 12 GemHVO-Doppik)		Ergebnisse des Haushaltsvorjahres	Ansätze des Haushaltsvorjahres einschl. Nachträge	Ansatz des ersten Haushaltsjahres	Ansatz des zweiten Haushaltsjahres	Planungsdaten des ersten Haushaltsfolgejahres	Planungsdaten des zweiten Haushaltsfolgejahres
			2023	2024	2025	2026	2027	2028
			in €	in €	in €	in €	in €	in €
			1	2	3	4	5	6
1.	+	Einzahlungen	0,00	0	0	0	0	0
2.	-	Auszahlungen	50.844,48	58.700	60.000	62.300	62.300	65.100
		70220000 Dienstbezüge und dergleichen für Arbeitnehmer He	40.193,01	43.500	44.400	46.200	46.200	48.200
		70320000 Beiträge zu Versorgungskassen für Arbeitnehmer He	1.462,68	1.800	1.800	1.900	1.900	2.000
		70420000 Beiträge zur gesetzlichen Sozialversicherung für Arbeitnehmer He	7.468,32	10.200	10.500	10.900	10.900	11.500
		70626000 Leistungsprämien für Arbeitnehmer He	736,83	800	800	800	800	800
		70900000 Pauschalierte Lohnsteuer (auch Zahlungen über Knappschaft)	15,42	0	0	0	0	0
		76110000 Auszahlungen für Personaleinstellungen Schröder, leichte Erhöhung allg. Teuerung	421,50	500	600	600	600	600
		76250000 Sachverständigen-, Gerichts- und ähnliche Auszahlungen Schröder, Merkposten f. Unvorhergesehenes	0,00	1.000	1.000	1.000	1.000	1.000
		76390000 Sonstige Geschäftsauszahlungen Schröder, Sachausgaben Schiedsstelle	0,00	100	100	100	100	100
		76414000 Unfallversicherungen He	424,72	500	500	500	500	600
		76420000 Beiträge zu Wirtschaftsverbänden, Berufsvertretungen und Vereinen Schröder, Beitrag Bund Deutscher Schiedsmänner (BDS)	122,00	300	300	300	300	300
3.	=	Liquiditätssaldo	-50.844,48	-58.700	-60.000	-62.300	-62.300	-65.100

Gemeinde: 19 Amt Demmin-Land

Hauptproduktbereich 1 Zentrale Verwaltung  
 Produktbereich 12 Sicherheit und Ordnung  
 Produktgruppe 121 Statistik und Wahlen  
 Produkt 12100 Statistik und Wahlen

Nr.	Ein- und Auszahlungsarten (gem. § 4 Absatz 12 GemHVO-Doppik)		Ergebnisse des Haushaltsvorjahres	Ansätze des Haushaltsvorjahres einschl. Nachträge	Ansatz des ersten Haushaltsjahres	Ansatz des zweiten Haushaltsjahres	Planungsdaten des ersten Haushaltsfolgejahres	Planungsdaten des zweiten Haushaltsfolgejahres
			2023	2024	2025	2026	2027	2028
			in €	in €	in €	in €	in €	in €
			1	2	3	4	5	6
1.	+	Einzahlungen 64241000 Kostenerstattungen und Kostenumlagen vom Bund 2025 BT-Wahl, 2026 LT-Wahl. Mamerow 64242000 Kostenerstattungen und Kostenumlagen vom Land 2025 LR-Wahl u. evt. Stichwahl LR, 2026 Landtagswahl	0,00 0,00 0,00	5.000 0 5.000	19.000 7.000 12.000	14.000 7.000 7.000	14.000 7.000 7.000	0 0 0
2.	-	Auszahlungen 70100000 Auszahlungen für ehrenamtlich Tätige 2025 LR u. ev. Stichwahl LR und BT-Wahl, 2026 LT-Wahl. Mamerow 72380000 Unterhaltung der geringwertigen Geräte, Ausrüstungs- und sonstige Gebrauchsgegenstände evt. Beschaffung Wahlurnen u. Wahlkabinen. Mamerow 76390000 Sonstige Geschäftsauszahlungen 2025 LR u. ev. Stichwahl LR und BT-Wahl 2026 LT-Wahl. Mamerow	0,00 0,00 0,00 0,00	19.500 9.500 0 10.000	53.500 27.000 1.500 25.000	21.500 10.000 1.500 10.000	11.500 10.000 1.500 0	0 0 0 0
3.	=	<b>Liquiditätssaldo</b>	<b>0,00</b>	<b>-14.500</b>	<b>-34.500</b>	<b>-7.500</b>	<b>2.500</b>	<b>0</b>

Gemeinde: 19 Amt Demmin-Land

Hauptproduktbereich 1 Zentrale Verwaltung  
 Produktbereich 12 Sicherheit und Ordnung  
 Produktgruppe 122 Ordnungsangelegenheiten  
 Produkt 12200 Ordnungsangelegenheiten

Nr.	Ein- und Auszahlungsarten (gem. § 4 Absatz 12 GemHVO-Doppik)		Ergebnisse des Haushaltsvorjahres	Ansätze des Haushaltsvorjahres einschl. Nachträge	Ansatz des ersten Haushaltsjahres	Ansatz des zweiten Haushaltsjahres	Planungsdaten des ersten Haushaltsfolgejahres	Planungsdaten des zweiten Haushaltsfolgejahres
			2023	2024	2025	2026	2027	2028
			in €	in €	in €	in €	in €	in €
			1	2	3	4	5	6
1.	+	Einzahlungen	49.108,44	43.200	66.600	66.600	66.600	66.600
		63110000 Passgebühren	43.193,50	32.000	61.500	61.500	61.500	61.500
		<i>Einnahmen Personalausweise Schumacher</i>						
		63120000 Gebühren für die Erteilung von Bescheiden (u.a. Genehmigungen, Ablehnungen, Untersagungen)	2.650,00	2.000	0	0	0	0
		63140000 Gebühren für Erlaubnisscheine (u.a. Anwohnerparkausweise) Mamerow	3.054,00	4.200	4.000	4.000	4.000	4.000
		64259000 Kostenerstattungen und Kostenumlagen vom sonstigen privaten Bereich z. B. Beerdigungskosten, Wildschäden	110,94	2.500	1.000	1.000	1.000	1.000
		66210000 Ordnungsrechtliche Einzahlungen (Bußgelder, Verwarnungsgelder u.a.) schwer planbar; per 11.10.24 keine Erträge gebucht	100,00	2.500	100	100	100	100
2.	-	Auszahlungen	314.200,32	386.200	486.000	450.800	450.800	455.600
		70220000 Dienstbezüge und dergleichen für Arbeitnehmer He	142.403,61	148.700	204.100	182.200	182.200	185.200
		70320000 Beiträge zu Versorgungskassen für Arbeitnehmer He	5.354,20	6.000	8.200	7.300	7.300	7.800
		70420000 Beiträge zur gesetzlichen Sozialversicherung für Arbeitnehmer He	28.460,31	35.000	48.000	42.900	42.900	44.000
		70626000 Leistungsprämien für Arbeitnehmer He	2.291,53	2.300	2.900	2.900	2.900	2.900
		70900000 Pauschalierte Lohnsteuer (auch Zahlungen über Knappschaft)	6,48	0	0	0	0	0
		72320000 Bewirtschaftung der Grundstücke, Außenanlagen, Gebäude und Gebäudeeinrichtungen	207,36	0	0	0	0	0
		72542000 Kostenerstattungen an das Land Mamerow	2.533,60	4.000	3.000	3.000	3.000	3.000
		72543000 Kostenerstattungen an Gemeinden und Gemeindeverbände Schumacher Standesamt 39T€/ Puchert: Wohngeld (AB: 66T€ aus 2023 + Erhöhg. 5T€)	88.592,14	113.000	141.000	134.000	134.000	134.000
		72551000 Kostenerstattungen an private Unternehmen Fundtiere Vertrag Tierschutzverein, lt. Fr.Heuer Planzahlen vom Vj.ansetzen	13.938,51	30.000	30.000	30.000	30.000	30.000
		72559000 Kostenerstattungen an den sonstigen privaten Bereich Erstattung Wildschäden, lt. Fr.Heuer Planzahlen vom Vj.ansetzen Beerdigungskosten, lt. Fr.Heuer Planzahlen vom Vj.ansetzen sonstige Ordnungsmaßnahmen, lt. Fr.Heuer Planzahlen vom Vj.ansetzen	221,88	11.500	11.500	11.500	11.500	11.500
		76240000 Datenverarbeitung Schumacher: Ausgaben Personalausweise, Führungszeugnisse, Auszug Gewerbezentralregister, 31.700 € (AB: 35T€), Auszahlg. An Bundesgerichtshof für FZ u. GZR	28.817,06	34.000	35.000	35.000	35.000	35.000

Gemeinde: 19 Amt Demmin-Land

Hauptproduktbereich 1 Zentrale Verwaltung  
 Produktbereich 12 Sicherheit und Ordnung  
 Produktgruppe 122 Ordnungsangelegenheiten  
 Produkt 12200 Ordnungsangelegenheiten

Nr.	Ein- und Auszahlungsarten (gem. § 4 Absatz 12 GemHVO-Doppik)	Ergebnisse des Haushaltsvorjahres	Ansätze des Haushaltsvorjahres einschl. Nachträge	Ansatz des ersten Haushaltsjahres	Ansatz des zweiten Haushaltsjahres	Planungsdaten des ersten Haushaltsfolgejahres	Planungsdaten des zweiten Haushaltsfolgejahres
		2023	2024	2025	2026	2027	2028
		in €	in €	in €	in €	in €	in €
		1	2	3	4	5	6
	76414000 Unfallversicherungen He	1.373,64	1.700	2.300	2.000	2.000	2.200
3.	= Liquiditätssaldo	-265.091,88	-343.000	-419.400	-384.200	-384.200	-389.000

Gemeinde: 19 Amt Demmin-Land

Hauptproduktbereich 1 Zentrale Verwaltung  
 Produktbereich 12 Sicherheit und Ordnung  
 Produktgruppe 123 Verkehrsangelegenheiten  
 Produkt 12300 Verkehrsangelegenheiten

Nr.	Ein- und Auszahlungsarten (gem. § 4 Absatz 12 GemHVO-Doppik)		Ergebnisse des Haushaltsvorjahres	Ansätze des Haushaltsvorjahres einschl. Nachträge	Ansatz des ersten Haushaltsjahres	Ansatz des zweiten Haushaltsjahres	Planungsdaten des ersten Haushaltsfolgejahres	Planungsdaten des zweiten Haushaltsfolgejahres
			2023	2024	2025	2026	2027	2028
			in €	in €	in €	in €	in €	in €
			1	2	3	4	5	6
1.	+	Einzahlungen	0,00	0	0	0	0	0
2.	-	Auszahlungen	25.190,53	30.000	30.900	32.000	32.000	33.500
		70220000 Dienstbezüge und dergleichen für Arbeitnehmer He	19.792,73	23.000	23.700	24.600	24.600	25.600
		70320000 Beiträge zu Versorgungskassen für Arbeitnehmer He	982,02	900	1.000	1.000	1.000	1.200
		70420000 Beiträge zur gesetzlichen Sozialversicherung für Arbeitnehmer He	3.862,07	5.400	5.600	5.800	5.800	6.000
		70626000 Leistungsprämien für Arbeitnehmer He	324,67	400	300	300	300	300
		76414000 Unfallversicherungen He	229,04	300	300	300	300	400
3.	=	Liquiditätssaldo	-25.190,53	-30.000	-30.900	-32.000	-32.000	-33.500

Gemeinde: 19 Amt Demmin-Land

Hauptproduktbereich 1 Zentrale Verwaltung  
 Produktbereich 12 Sicherheit und Ordnung  
 Produktgruppe 126 Brandschutz  
 Produkt 12600 Brandschutz

Nr.	Ein- und Auszahlungsarten (gem. § 4 Absatz 12 GemHVO-Doppik)		Ergebnisse des Haushaltsvorjahres	Ansätze des Haushaltsvorjahres einschl. Nachträge	Ansatz des ersten Haushaltsjahres	Ansatz des zweiten Haushaltsjahres	Planungsdaten des ersten Haushaltsfolgejahres	Planungsdaten des zweiten Haushaltsfolgejahres
			2023	2024	2025	2026	2027	2028
			in €	in €	in €	in €	in €	in €
			1	2	3	4	5	6
1.	+	Einzahlungen	7.089,94	4.000	3.900	3.900	3.900	3.900
		61442000 Zuweisungen und Zuschüsse für laufende Zwecke vom Land Kurth	4.300,00	3.900	3.900	3.900	3.900	3.900
		64243000 Kostenerstattungen und Kostenumlagen von Gemeinden und Gemeindeverbänden	2.752,45	0	0	0	0	0
		64259000 Kostenerstattungen und Kostenumlagen vom sonstigen privaten Bereich	37,49	100	0	0	0	0
2.	-	Auszahlungen	71.884,51	60.500	82.100	69.300	69.300	71.500
		70100000 Auszahlungen für ehrenamtlich Tätige Erhöhung Amtswehrführer auf 520€/Mon., Stellvertreter 260€/Mon	5.040,00	5.100	9.400	9.400	9.400	9.400
		70220000 Dienstbezüge und dergleichen für Arbeitnehmer He	28.639,10	31.000	43.900	33.900	33.900	35.000
		70320000 Beiträge zu Versorgungskassen für Arbeitnehmer He	1.020,95	1.300	1.800	1.400	1.400	1.500
		70420000 Beiträge zur gesetzlichen Sozialversicherung für Arbeitnehmer He	5.771,67	7.300	10.300	8.000	8.000	9.000
		70626000 Leistungsprämien für Arbeitnehmer He	401,21	600	600	600	600	600
		70900000 Pauschalierter Lohnsteuer (auch Zahlungen über Knappschaft)	8,44	0	0	0	0	0
		72200000 Auszahlungen für Energie / Wasser / Abwasser / Abfall Kurth	0,00	400	1.000	1.000	1.000	1.000
		72350000 Fahrzeugunterhaltung Kurth	2.408,96	3.000	3.000	3.000	3.000	3.000
		72370000 Unterhaltung der Betriebs- und Geschäftsausstattung Kurth	247,58	500	500	500	500	500
		72380000 Unterhaltung der geringwertigen Geräte, Ausrüstungs- und sonstige Gebrauchsgegenstände Kurth	0,00	500	1.000	1.000	1.000	1.000
		72551000 Kostenerstattungen an private Unternehmen Kurth	666,73	1.000	1.000	1.000	1.000	1.000
		74159000 Zuweisungen und Zuschüsse für laufende Zwecke an den sonstigen privaten Bereich Kurth	2.953,77	3.500	2.600	2.600	2.600	2.600
		76120000 Auszahlungen für Aus- und Fortbildung, Umschulung Kurth	2.752,68	500	1.000	1.000	1.000	1.000
		76130000 Auszahlungen für übernommene Reisekosten für Dienstreisen und Dienstgänge Kurth	476,00	1.000	1.000	1.000	1.000	1.000
		76150000 Auszahlungen für Dienst- und Schutzkleidung, persönliche Ausrüstungsgegenstände Kurth	0,00	1.000	1.000	1.000	1.000	1.000

Gemeinde: 19 Amt Demmin-Land

Hauptproduktbereich 1 Zentrale Verwaltung  
 Produktbereich 12 Sicherheit und Ordnung  
 Produktgruppe 126 Brandschutz  
 Produkt 12600 Brandschutz

Nr.	Ein- und Auszahlungsarten (gem. § 4 Absatz 12 GemHVO-Doppik)	Ergebnisse des Haushaltsvorjahres	Ansätze des Haushaltsvorjahres einschl. Nachträge	Ansatz des ersten Haushaltsjahres	Ansatz des zweiten Haushaltsjahres	Planungsdaten des ersten Haushaltsfolgejahres	Planungsdaten des zweiten Haushaltsfolgejahres
		2023	2024	2025	2026	2027	2028
		in €	in €	in €	in €	in €	in €
		1	2	3	4	5	6
	76210000 Mieten, Pachten und Erbbauzinsen Kurth	1.200,00	1.200	1.200	1.200	1.200	1.200
	76250000 Sachverständigen-, Gerichts- und ähnliche Auszahlungen Kurth	17.992,80	0	0	0	0	0
	76390000 Sonstige Geschäftsauszahlungen Kurth	1.174,95	1.400	1.400	1.400	1.400	1.400
	76412000 Kfz-Versicherungen Kurth	823,43	800	900	900	900	900
	76414000 Unfallversicherungen He	306,24	400	500	400	400	400
3.	= Liquiditätssaldo	-64.794,57	-56.500	-78.200	-65.400	-65.400	-67.600

Gemeinde: 19 Amt Demmin-Land

Hauptproduktbereich 2 Schule und Kultur  
 Produktbereich 20 Schulträgeraufgaben, allgemeine Schulverwaltung  
 Produktgruppe 201 Schulträgeraufgaben, allgem. Schulverwaltung  
 Produkt 20100 sonstige Schulträgeraufgaben

Nr.	Ein- und Auszahlungsarten (gem. § 4 Absatz 12 GemHVO-Doppik)		Ergebnisse des Haushaltsvorjahres	Ansätze des Haushaltsvorjahres einschl. Nachträge	Ansatz des ersten Haushaltsjahres	Ansatz des zweiten Haushaltsjahres	Planungsdaten des ersten Haushaltsfolgejahres	Planungsdaten des zweiten Haushaltsfolgejahres
			2023	2024	2025	2026	2027	2028
			in €	in €	in €	in €	in €	in €
			1	2	3	4	5	6
1.	+	Einzahlungen	0,00	0	0	0	0	0
2.	-	Auszahlungen	15.477,26	16.200	26.900	17.900	17.900	19.300
		70220000 Dienstbezüge und dergleichen für Arbeitnehmer He	12.160,64	12.500	20.400	13.400	13.400	14.400
		70320000 Beiträge zu Versorgungskassen für Arbeitnehmer He	436,56	500	900	600	600	700
		70420000 Beiträge zur gesetzlichen Sozialversicherung für Arbeitnehmer He	2.477,74	2.900	4.800	3.200	3.200	3.500
		70626000 Leistungsprämien für Arbeitnehmer He	276,70	200	500	500	500	500
		76414000 Unfallversicherungen He	125,62	100	300	200	200	200
3.	=	Liquiditätssaldo	-15.477,26	-16.200	-26.900	-17.900	-17.900	-19.300

Gemeinde: 19 Amt Demmin-Land

Hauptproduktbereich 2 Schule und Kultur  
 Produktbereich 28 Heimat- und sonstige Kulturpflege  
 Produktgruppe 281 Heimat- und sonstige Kulturpflege  
 Produkt 28100 Heimat- und Kulturpflege

Nr.	Ein- und Auszahlungsarten (gem. § 4 Absatz 12 GemHVO-Doppik)		Ergebnisse des Haushaltsvorjahres	Ansätze des Haushaltsvorjahres einschl. Nachträge	Ansatz des ersten Haushaltsjahres	Ansatz des zweiten Haushaltsjahres	Planungsdaten des ersten Haushaltsfolgejahres	Planungsdaten des zweiten Haushaltsfolgejahres
			2023	2024	2025	2026	2027	2028
			in €	in €	in €	in €	in €	in €
			1	2	3	4	5	6
1.	+	Einzahlungen	0,00	0	0	0	0	0
2.	-	Auszahlungen	3.261,86	1.800	2.100	2.200	2.200	2.300
		70220000 Dienstbezüge und dergleichen für Arbeitnehmer He	2.621,49	1.200	1.400	1.500	1.500	1.600
		70320000 Beiträge zu Versorgungskassen für Arbeitnehmer He	92,25	100	100	100	100	100
		70420000 Beiträge zur gesetzlichen Sozialversicherung für Arbeitnehmer He	511,07	300	400	400	400	400
		70626000 Leistungsprämien für Arbeitnehmer He	32,00	100	100	100	100	100
		70900000 Pauschalierte Lohnsteuer (auch Zahlungen über Knappschaft)	0,39	0	0	0	0	0
		76414000 Unfallversicherungen He	4,66	100	100	100	100	100
3.	=	Liquiditätssaldo	-3.261,86	-1.800	-2.100	-2.200	-2.200	-2.300

Gemeinde: 19 Amt Demmin-Land

Hauptproduktbereich 3 Soziales und Jugend  
 Produktbereich 31 Soziale Hilfen  
 Produktgruppe 315 Soziale Einrichtungen  
 Produkt 31500 Obdachlosenunterkunft

Nr.	Ein- und Auszahlungsarten (gem. § 4 Absatz 12 GemHVO-Doppik)		Ergebnisse	Ansätze des	Ansatz des	Ansatz des	Planungs-	Planungs-		
			des	Haushalts-	ersten	zweiten	daten des	daten des		
			Haushalts-	vorjahres	Haushalts-	Haushalts-	ersten	zweiten	Haushalts-	Haushalts-
			vorvorjahres		einschl.	jahres	Haushalts-	Haushalts-	folgejahres	folgejahres
		2023	2024	2025	2026	2027	2028			
		in €	in €	in €	in €	in €	in €			
		1	2	3	4	5	6			
1.	+	Einzahlungen	0,00	0	0	0	0	0		
2.	-	Auszahlungen	0,00	2.300	3.500	3.500	3.500	3.500		
		72200000 Auszahlungen für Energie / Wasser / Abwasser / Abfall	0,00	400	200	200	200	200		
		72310000 Unterhaltung der Grundstücke, Außenanlagen, Gebäude und Gebäudeeinrichtungen	0,00	0	900	900	900	900		
		72320000 Bewirtschaftung der Grundstücke, Außenanlagen, Gebäude und Gebäudeeinrichtungen	0,00	0	600	600	600	600		
		72370000 Unterhaltung der Betriebs- und Geschäftsausstattung	0,00	500	0	0	0	0		
		76210000 Mieten, Pachten und Erbbauzinsen Miete 143,75 € x 12 Mon. = 1.725 €	0,00	1.400	1.800	1.800	1.800	1.800		
3.	=	Liquiditätssaldo	0,00	-2.300	-3.500	-3.500	-3.500	-3.500		

Gemeinde: 19 Amt Demmin-Land

Hauptproduktbereich 3 Soziales und Jugend  
 Produktbereich 33 Förderung der Wohlfahrtspflege  
 Produktgruppe 331 Förderung von Trägern der Wohlfahrtspflege  
 Produkt 33100 Förderung der Wohlfahrtspflege

Nr.	Ein- und Auszahlungsarten (gem. § 4 Absatz 12 GemHVO-Doppik)		Ergebnisse des Haushaltsvorjahres	Ansätze des Haushaltsvorjahres einschl. Nachträge	Ansatz des ersten Haushaltsjahres	Ansatz des zweiten Haushaltsjahres	Planungsdaten des ersten Haushaltsfolgejahres	Planungsdaten des zweiten Haushaltsfolgejahres
			2023	2024	2025	2026	2027	2028
			in €	in €	in €	in €	in €	in €
			1	2	3	4	5	6
1.	+	Einzahlungen	0,00	0	0	0	0	0
2.	-	Auszahlungen	3.262,39	1.800	2.100	2.200	2.200	2.300
		70220000 Dienstbezüge und dergleichen für Arbeitnehmer He	2.621,89	1.200	1.400	1.500	1.500	1.600
		70320000 Beiträge zu Versorgungskassen für Arbeitnehmer He	92,26	100	100	100	100	100
		70420000 Beiträge zur gesetzlichen Sozialversicherung für Arbeitnehmer He	511,19	300	400	400	400	400
		70626000 Leistungsprämien für Arbeitnehmer He	32,00	100	100	100	100	100
		70900000 Pauschalierte Lohnsteuer (auch Zahlungen über Knappschaft)	0,39	0	0	0	0	0
		76414000 Unfallversicherungen He	4,66	100	100	100	100	100
3.	=	Liquiditätssaldo	-3.262,39	-1.800	-2.100	-2.200	-2.200	-2.300

Gemeinde: 19 Amt Demmin-Land

Hauptproduktbereich 3 Soziales und Jugend  
 Produktbereich 36 Kinder-, Jugend- und Familienhilfe  
 Produktgruppe 361 Förderung von Kindern in Tageseinrichtungen und in Tagespflege  
 Produkt 36100 Förderung von Kindern in Tageseinrichtungen und in Tagespflege

Nr.	Ein- und Auszahlungsarten (gem. § 4 Absatz 12 GemHVO-Doppik)		Ergebnisse des Haushaltsvorjahres	Ansätze des Haushaltsvorjahres einschl. Nachträge	Ansatz des ersten Haushaltsjahres	Ansatz des zweiten Haushaltsjahres	Planungsdaten des ersten Haushaltsfolgejahres	Planungsdaten des zweiten Haushaltsfolgejahres
			2023	2024	2025	2026	2027	2028
			in €	in €	in €	in €	in €	in €
			1	2	3	4	5	6
1.	+	Einzahlungen 64243000 Kostenerstattungen und Kostenumlagen von Gemeinden und Gemeindeverbänden Verw.gebühren Kita Siedenbrünzow geschlossen in 8/24	13.070,26 13.070,26	13.000 13.000	0 0	0 0	0 0	0 0
2.	-	Auszahlungen 70220000 Dienstbezüge und dergleichen für Arbeitnehmer He 70320000 Beiträge zu Versorgungskassen für Arbeitnehmer He 70420000 Beiträge zur gesetzlichen Sozialversicherung für Arbeitnehmer He 70626000 Leistungsprämien für Arbeitnehmer He 70900000 Pauschalierte Lohnsteuer (auch Zahlungen über Knappschaft) 76414000 Unfallversicherungen He	26.139,74 21.008,37 738,61 4.095,85 256,44 3,07 37,40	12.200 9.300 400 2.200 200 0 100	14.500 11.000 500 2.600 200 0 200	15.300 11.600 500 2.800 200 0 200	15.300 11.600 500 2.800 200 0 200	16.100 12.200 500 3.000 200 0 200
3.	=	<b>Liquiditätssaldo</b>	<b>-13.069,48</b>	<b>800</b>	<b>-14.500</b>	<b>-15.300</b>	<b>-15.300</b>	<b>-16.100</b>

Gemeinde: 19 Amt Demmin-Land

Hauptproduktbereich 3 Soziales und Jugend  
 Produktbereich 36 Kinder-, Jugend- und Familienhilfe  
 Produktgruppe 366 Einrichtungen der Kinder- und Jugendarbeit  
 Produkt 36600 Einrichtungen der Kinder- und Jugendarbeit

Nr.	Ein- und Auszahlungsarten (gem. § 4 Absatz 12 GemHVO-Doppik)		Ergebnisse des Haushaltsvorjahres	Ansätze des Haushaltsvorjahres einschl. Nachträge	Ansatz des ersten Haushaltsjahres	Ansatz des zweiten Haushaltsjahres	Planungsdaten des ersten Haushaltsfolgejahres	Planungsdaten des zweiten Haushaltsfolgejahres
			2023	2024	2025	2026	2027	2028
			in €	in €	in €	in €	in €	in €
			1	2	3	4	5	6
1.	+	Einzahlungen	0,00	0	0	0	0	0
2.	-	Auszahlungen	13.070,12	6.100	7.300	7.700	7.700	8.800
		70220000 Dienstbezüge und dergleichen für Arbeitnehmer He	10.504,25	4.600	5.500	5.800	5.800	6.800
		70320000 Beiträge zu Versorgungskassen für Arbeitnehmer He	369,29	200	300	300	300	300
		70420000 Beiträge zur gesetzlichen Sozialversicherung für Arbeitnehmer He	2.048,12	1.100	1.300	1.400	1.400	1.500
		70626000 Leistungsprämien für Arbeitnehmer He	128,22	100	100	100	100	100
		70900000 Pauschalierte Lohnsteuer (auch Zahlungen über Knappschaft)	1,54	0	0	0	0	0
		76414000 Unfallversicherungen He	18,70	100	100	100	100	100
3.	=	Liquiditätssaldo	-13.070,12	-6.100	-7.300	-7.700	-7.700	-8.800

Gemeinde: 19 Amt Demmin-Land

Hauptproduktbereich 4 Gesundheit und Sport  
 Produktbereich 42 Sportförderung  
 Produktgruppe 421 Förderung des Sports  
 Produkt 42100 Förderung des Sports

Nr.	Ein- und Auszahlungsarten (gem. § 4 Absatz 12 GemHVO-Doppik)		Ergebnisse des Haushaltsvorjahres	Ansätze des Haushaltsvorjahres einschl. Nachträge	Ansatz des ersten Haushaltsjahres	Ansatz des zweiten Haushaltsjahres	Planungsdaten des ersten Haushaltsfolgejahres	Planungsdaten des zweiten Haushaltsfolgejahres
			2023	2024	2025	2026	2027	2028
			in €	in €	in €	in €	in €	in €
			1	2	3	4	5	6
1.	+	Einzahlungen	0,00	0	0	0	0	0
2.	-	Auszahlungen 76414000 Unfallversicherungen	0,00	0	100	100	100	100
3.	=	Liquiditätssaldo	0,00	0	-100	-100	-100	-100

Gemeinde: 19 Amt Demmin-Land

Hauptproduktbereich 5 Gestaltung Umwelt  
 Produktbereich 51 Räumliche Planung und Entwicklung  
 Produktgruppe 511 Räumliche Planungs- und Entwicklungsmaßnahmen  
 Produkt 51100 Räumliche Planungs- und Entwicklungsmaßnahmen

Nr.	Ein- und Auszahlungsarten (gem. § 4 Absatz 12 GemHVO-Doppik)		Ergebnisse des Haushaltsvorjahres	Ansätze des Haushaltsvorjahres einschl. Nachträge	Ansatz des ersten Haushaltsjahres	Ansatz des zweiten Haushaltsjahres	Planungsdaten des ersten Haushaltsfolgejahres	Planungsdaten des zweiten Haushaltsfolgejahres
			2023	2024	2025	2026	2027	2028
			in €	in €	in €	in €	in €	in €
			1	2	3	4	5	6
1.	+	Einzahlungen	0,00	0	0	0	0	0
2.	-	Auszahlungen	30.401,12	41.300	37.600	39.400	39.400	41.400
		70220000 Dienstbezüge und dergleichen für Arbeitnehmer He	23.932,16	31.700	28.700	30.200	30.200	31.700
		70320000 Beiträge zu Versorgungskassen für Arbeitnehmer He	862,44	1.300	1.200	1.200	1.200	1.300
		70420000 Beiträge zur gesetzlichen Sozialversicherung für Arbeitnehmer He	4.865,39	7.500	6.800	7.100	7.100	7.500
		70626000 Leistungsprämien für Arbeitnehmer He	494,39	400	500	500	500	500
		76414000 Unfallversicherungen He	246,74	400	400	400	400	400
3.	=	Liquiditätssaldo	-30.401,12	-41.300	-37.600	-39.400	-39.400	-41.400

Gemeinde: 19 Amt Demmin-Land

Hauptproduktbereich 5 Gestaltung Umwelt  
 Produktbereich 52 Bauen und Wohnen  
 Produktgruppe 521 Bau- und Grundstücksordnung  
 Produkt 52100 Bau- und Grundstücksordnung

Nr.	Ein- und Auszahlungsarten (gem. § 4 Absatz 12 GemHVO-Doppik)		Ergebnisse des Haushaltsvorjahres	Ansätze des Haushaltsvorjahres einschl. Nachträge	Ansatz des ersten Haushaltsjahres	Ansatz des zweiten Haushaltsjahres	Planungsdaten des ersten Haushaltsfolgejahres	Planungsdaten des zweiten Haushaltsfolgejahres
			2023	2024	2025	2026	2027	2028
			in €	in €	in €	in €	in €	in €
			1	2	3	4	5	6
1.	+	Einzahlungen	3.445,70	4.000	3.500	3.500	3.500	3.500
		63100000 Verwaltungsgebühren einschließlich Erstattung von Auslagen	3.445,70	4.000	3.500	3.500	3.500	3.500
		Vorkaufsrecht 3500. Mamerow						
2.	-	Auszahlungen	241.784,58	265.500	268.500	290.500	290.500	309.900
		70220000 Dienstbezüge und dergleichen für Arbeitnehmer He	192.293,82	203.900	206.200	223.300	223.300	238.300
		70320000 Beiträge zu Versorgungskassen für Arbeitnehmer He	6.834,25	8.200	8.300	9.000	9.000	9.700
		70420000 Beiträge zur gesetzlichen Sozialversicherung für Arbeitnehmer He	38.527,18	47.900	48.500	52.500	52.500	56.000
		70626000 Leistungsprämien für Arbeitnehmer He	2.596,67	3.100	3.000	3.000	3.000	3.000
		70900000 Pauschalierte Lohnsteuer (auch Zahlungen über Knappschaft)	126,14	100	200	200	200	200
		76414000 Unfallversicherungen	1.406,52	2.300	2.300	2.500	2.500	2.700
3.	=	<b>Liquiditätssaldo</b>	<b>-238.338,88</b>	<b>-261.500</b>	<b>-265.000</b>	<b>-287.000</b>	<b>-287.000</b>	<b>-306.400</b>

Gemeinde: 19 Amt Demmin-Land

Hauptproduktbereich 5 Gestaltung Umwelt  
 Produktbereich 54 Verkehrsflächen und -anlagen, ÖPVN  
 Produktgruppe 541 Gemeindestraßen  
 Produkt 54100 Gemeindestraßen

Nr.	Ein- und Auszahlungsarten (gem. § 4 Absatz 12 GemHVO-Doppik)		Ergebnisse des Haushaltsvorjahres	Ansätze des Haushaltsvorjahres einschl. Nachträge	Ansatz des ersten Haushaltsjahres	Ansatz des zweiten Haushaltsjahres	Planungsdaten des ersten Haushaltsfolgejahres	Planungsdaten des zweiten Haushaltsfolgejahres
			2023	2024	2025	2026	2027	2028
			in €	in €	in €	in €	in €	in €
			1	2	3	4	5	6
1.	+	Einzahlungen	0,00	0	0	0	0	0
2.	-	Auszahlungen	86.751,71	99.800	112.900	119.100	119.100	124.100
		70220000 Dienstbezüge und dergleichen für Arbeitnehmer He	68.763,62	76.700	86.600	91.500	91.500	95.500
		70320000 Beiträge zu Versorgungskassen für Arbeitnehmer He	2.429,12	3.100	3.500	3.700	3.700	3.900
		70420000 Beiträge zur gesetzlichen Sozialversicherung für Arbeitnehmer He	13.866,25	18.000	20.400	21.500	21.500	22.100
		70626000 Leistungsprämien für Arbeitnehmer He	1.042,50	1.100	1.300	1.300	1.300	1.400
		72380000 Unterhaltung der geringwertigen Geräte, Ausrüstungs- und sonstige Gebrauchsgegenstände	49,89	0	100	100	100	100
		72490000 Sonstige Auszahlungen für Sachleistungen und Verbrauchsmittel	11,49	0	0	0	0	0
		76414000 Unfallversicherungen He	588,84	900	1.000	1.000	1.000	1.100
3.	=	<b>Liquiditätssaldo</b>	<b>-86.751,71</b>	<b>-99.800</b>	<b>-112.900</b>	<b>-119.100</b>	<b>-119.100</b>	<b>-124.100</b>

Gemeinde: 19 Amt Demmin-Land

Hauptproduktbereich 5 Gestaltung Umwelt  
 Produktbereich 55 Natur- und Landschaftspflege  
 Produktgruppe 551 Öffentliches Grün, Landschaftsbau (ohne andere Produktzuordnung)  
 Produkt 55100 Öffentliches Grün (Campingplatz und Strand)

Nr.	Ein- und Auszahlungsarten (gem. § 4 Absatz 12 GemHVO-Doppik)		Ergebnisse des Haushaltsvorjahres	Ansätze des Haushaltsvorjahres einschl. Nachträge	Ansatz des ersten Haushaltsjahres	Ansatz des zweiten Haushaltsjahres	Planungsdaten des ersten Haushaltsfolgejahres	Planungsdaten des zweiten Haushaltsfolgejahres
			2023	2024	2025	2026	2027	2028
			in €	in €	in €	in €	in €	in €
			1	2	3	4	5	6
1.	+	Einzahlungen 64243000 Kostenerstattungen und Kostenumlagen von Gemeinden und Gemeindeverbänden AB: Sonderumlage erhöhen, da Bgm.Campingverträge wieder ans Amt zurückgeben will	13.070,26 13.070,26	13.000 13.000	15.400 15.400	15.400 15.400	15.400 15.400	15.400 15.400
2.	-	Auszahlungen 70220000 Dienstbezüge und dergleichen für Arbeitnehmer He 70320000 Beiträge zu Versorgungskassen für Arbeitnehmer He 70420000 Beiträge zur gesetzlichen Sozialversicherung für Arbeitnehmer He 70626000 Leistungsprämien für Arbeitnehmer He 70900000 Pauschalierte Lohnsteuer (auch Zahlungen über Knappschaft) 76250000 Sachverständigen-, Gerichts- und ähnliche Auszahlungen 76414000 Unfallversicherungen He	35.947,76 28.890,87 1.016,00 5.632,57 352,66 4,24 0,00 51,42	21.600 12.700 500 3.000 200 0 5.000 200	22.900 15.100 700 3.600 300 0 3.000 200	24.000 16.000 700 3.800 300 0 3.000 200	24.000 16.000 700 3.800 300 0 3.000 200	25.100 16.900 700 4.000 300 0 3.000 200
3.	=	Liquiditätssaldo	-22.877,50	-8.600	-7.500	-8.600	-8.600	-9.700

Gemeinde: 19 Amt Demmin-Land

Hauptproduktbereich 5 Gestaltung Umwelt  
 Produktbereich 55 Natur- und Landschaftspflege  
 Produktgruppe 552 Öffentliche Gewässer, Wasserbauliche Anlagen, Gewässerschutz  
 Produkt 55200 Öffentliche Gewässer, Wasserbauliche Anlagen, Gewässerschutz

Nr.	Ein- und Auszahlungsarten (gem. § 4 Absatz 12 GemHVO-Doppik)		Ergebnisse des Haushaltsvorjahres	Ansätze des Haushaltsvorjahres einschl. Nachträge	Ansatz des ersten Haushaltsjahres	Ansatz des zweiten Haushaltsjahres	Planungsdaten des ersten Haushaltsfolgejahres	Planungsdaten des zweiten Haushaltsfolgejahres
			2023	2024	2025	2026	2027	2028
			in €	in €	in €	in €	in €	in €
			1	2	3	4	5	6
1.	+	Einzahlungen 64243000 Kostenerstattungen und Kostenumlagen von Gemeinden und Gemeindeverbänden AB: Sonderumlage unter 55201	1.643,07 1.643,07	1.600 1.600	0 0	0 0	0 0	0 0
2.	-	Auszahlungen 70220000 Dienstbezüge und dergleichen für Arbeitnehmer He 70320000 Beiträge zu Versorgungskassen für Arbeitnehmer He 70420000 Beiträge zur gesetzlichen Sozialversicherung für Arbeitnehmer He 70626000 Leistungsprämien für Arbeitnehmer He 76414000 Unfallversicherungen He	3.658,35 2.895,34 104,05 586,63 44,29 28,04	4.300 3.200 100 800 100 100	4.600 3.400 200 800 100 100	4.800 3.500 200 900 100 100	4.800 3.500 200 900 100 100	5.000 3.600 200 1.000 100 100
3.	=	<b>Liquiditätssaldo</b>	<b>-2.015,28</b>	<b>-2.700</b>	<b>-4.600</b>	<b>-4.800</b>	<b>-4.800</b>	<b>-5.000</b>

Gemeinde: 19 Amt Demmin-Land

Hauptproduktbereich 5 Gestaltung Umwelt  
 Produktbereich 55 Natur- und Landschaftspflege  
 Produktgruppe 552 Öffentliche Gewässer, Wasserbauliche Anlagen, Gewässerschutz  
 Produkt 55201 Wasserwanderrastplatz

Nr.	Ein- und Auszahlungsarten (gem. § 4 Absatz 12 GemHVO-Doppik)		Ergebnisse des Haushaltsvorjahres	Ansätze des Haushaltsvorjahres einschl. Nachträge	Ansatz des ersten Haushaltsjahres	Ansatz des zweiten Haushaltsjahres	Planungsdaten des ersten Haushaltsfolgejahres	Planungsdaten des zweiten Haushaltsfolgejahres
			2023	2024	2025	2026	2027	2028
			in €	in €	in €	in €	in €	in €
			1	2	3	4	5	6
1.	+	Einzahlungen 64243000 Kostenerstattungen und Kostenumlagen von Gemeinden und Gemeindeverbänden AB: Sonderumlage	0,00 0,00	0 0	2.000 2.000	2.000 2.000	2.000 2.000	2.000 2.000
2.	-	Auszahlungen 70220000 Dienstbezüge und dergleichen für Arbeitnehmer He 70320000 Beiträge zu Versorgungskassen für Arbeitnehmer He 70420000 Beiträge zur gesetzlichen Sozialversicherung für Arbeitnehmer He 70626000 Leistungsprämien für Arbeitnehmer He 70900000 Pauschalierte Lohnsteuer (auch Zahlungen über Knappschaft) 76414000 Unfallversicherungen He	3.272,76 2.630,35 92,42 512,82 32,10 0,39 4,68	1.800 1.200 100 300 100 0 100	2.100 1.400 100 400 100 0 100	2.200 1.500 100 400 100 0 100	2.200 1.500 100 400 100 0 100	2.300 1.600 100 400 100 0 100
3.	=	Liquiditätssaldo	-3.272,76	-1.800	-100	-200	-200	-300

Gemeinde: 19 Amt Demmin-Land

Hauptproduktbereich 5 Gestaltung Umwelt  
 Produktbereich 55 Natur- und Landschaftspflege  
 Produktgruppe 553 Friedhofs- und Bestattungswesen  
 Produkt 55300 gemeindliches Friedhofs- und Bestattungswesen

Nr.	Ein- und Auszahlungsarten (gem. § 4 Absatz 12 GemHVO-Doppik)		Ergebnisse des Haushaltsvorjahres	Ansätze des Haushaltsvorjahres einschl. Nachträge	Ansatz des ersten Haushaltsjahres	Ansatz des zweiten Haushaltsjahres	Planungsdaten des ersten Haushaltsfolgejahres	Planungsdaten des zweiten Haushaltsfolgejahres
			2023	2024	2025	2026	2027	2028
			in €	in €	in €	in €	in €	in €
			1	2	3	4	5	6
1.	+	Einzahlungen	10.734,08	10.700	16.100	16.100	16.100	16.100
		64242000 Kostenerstattungen und Kostenumlagen vom Land	225,81	200	200	200	200	200
		64243000 Kostenerstattungen und Kostenumlagen von Gemeinden und Gemeindeverbänden	10.508,27	10.500	15.900	15.900	15.900	15.900
		AB: Sonderumlage						
2.	-	Auszahlungen	6.745,00	7.500	8.400	9.100	9.100	9.800
		70220000 Dienstbezüge und dergleichen für Arbeitnehmer He	5.162,18	5.600	6.200	6.800	6.800	7.400
		70320000 Beiträge zu Versorgungskassen für Arbeitnehmer He	180,82	200	300	300	300	300
		70420000 Beiträge zur gesetzlichen Sozialversicherung für Arbeitnehmer He	1.025,12	1.300	1.500	1.600	1.600	1.700
		70626000 Leistungsprämien für Arbeitnehmer He	79,25	100	100	100	100	100
		74190000 Zuweisungen und Zuschüsse für laufende Zwecke an Sonstige	215,25	200	200	200	200	200
		76414000 Unfallversicherungen He	82,38	100	100	100	100	100
3.	=	<b>Liquiditätssaldo</b>	<b>3.989,08</b>	<b>3.200</b>	<b>7.700</b>	<b>7.000</b>	<b>7.000</b>	<b>6.300</b>

Gemeinde: 19 Amt Demmin-Land

Hauptproduktbereich 5 Gestaltung Umwelt  
 Produktbereich 57 Wirtschaft und Tourismus  
 Produktgruppe 575 Tourismusförderung  
 Produkt 57500 Tourismusförderung

Nr.	Ein- und Auszahlungsarten (gem. § 4 Absatz 12 GemHVO-Doppik)		Ergebnisse des Haushaltsvorjahres	Ansätze des Haushaltsvorjahres einschl. Nachträge	Ansatz des ersten Haushaltsjahres	Ansatz des zweiten Haushaltsjahres	Planungsdaten des ersten Haushaltsfolgejahres	Planungsdaten des zweiten Haushaltsfolgejahres
			2023	2024	2025	2026	2027	2028
			in €	in €	in €	in €	in €	in €
			1	2	3	4	5	6
1.	+	Einzahlungen	0,00	0	0	0	0	0
2.	-	Auszahlungen	3.272,76	1.800	2.100	2.200	2.200	2.300
		70220000 Dienstbezüge und dergleichen für Arbeitnehmer He	2.630,35	1.200	1.400	1.500	1.500	1.600
		70320000 Beiträge zu Versorgungskassen für Arbeitnehmer He	92,42	100	100	100	100	100
		70420000 Beiträge zur gesetzlichen Sozialversicherung für Arbeitnehmer He	512,82	300	400	400	400	400
		70626000 Leistungsprämien für Arbeitnehmer He	32,10	100	100	100	100	100
		70900000 Pauschalierte Lohnsteuer (auch Zahlungen über Knappschaft)	0,39	0	0	0	0	0
		76414000 Unfallversicherungen He	4,68	100	100	100	100	100
3.	=	Liquiditätssaldo	-3.272,76	-1.800	-2.100	-2.200	-2.200	-2.300

Gemeinde: 19 Amt Demmin-Land

Hauptproduktbereich 6 Zentrale Finanzleistungen  
 Produktbereich 61 Allgemeine Finanzwirtschaft  
 Produktgruppe 611 Steuern, allgemeine Zuweisungen, allgemeine Umlagen  
 Produkt 61100 Steuern, allgemeine Zuweisungen, allgemeine Umlagen

Nr.	Ein- und Auszahlungsarten (gem. § 4 Absatz 12 GemHVO-Doppik)		Ergebnisse des Haushaltsvorjahres	Ansätze des Haushaltsvorjahres einschl. Nachträge	Ansatz des ersten Haushaltsjahres	Ansatz des zweiten Haushaltsjahres	Planungsdaten des ersten Haushaltsfolgejahres	Planungsdaten des zweiten Haushaltsfolgejahres
			2023	2024	2025	2026	2027	2028
			in €	in €	in €	in €	in €	in €
			1	2	3	4	5	6
1.	+	Einzahlungen	2.145.002,52	2.515.200	2.669.500	2.661.700	2.661.700	2.661.700
		61320000 Sonstige allgemeine Zuweisungen vom Land SZW vom Land für übertragenen Wirkungskreis nach § 22 (2) FAG, Berechnung nach § 31, 32 FAG M-V (lt.OD-Erlass 28.11.24)	326.854,02	383.500	376.400	376.400	376.400	376.400
		61620000 Allgemeine Umlagen von Gemeinden und Gemeindeverbänden Amtsumlage 28,272 %	1.818.148,50	2.131.700	2.293.100	2.285.300	2.285.300	2.285.300
2.	-	Auszahlungen	0,00	401.400	316.900	0	0	0
		74630000 Allgemeine Zuweisungen an Gemeinden und Gemeindeverbände Spitzabrechnung 2023 Auszahlg. in 2025 an Gemeinden: 316.900 €	0,00	401.400	316.900	0	0	0
3.	=	<b>Liquiditätssaldo</b>	<b>2.145.002,52</b>	<b>2.113.800</b>	<b>2.352.600</b>	<b>2.661.700</b>	<b>2.661.700</b>	<b>2.661.700</b>

Gemeinde: 19 Amt Demmin-Land

Hauptproduktbereich 6 Zentrale Finanzleistungen  
 Produktbereich 61 Allgemeine Finanzwirtschaft  
 Produktgruppe 612 Sonstige allgemeine Finanzwirtschaft (ohne direkte Produktzuordnung)  
 Produkt 61200 Sonstige allgemeine Finanzwirtschaft

Nr.	Ein- und Auszahlungsarten (gem. § 4 Absatz 12 GemHVO-Doppik)		Ergebnisse des Haushaltsvorjahres	Ansätze des Haushaltsvorjahres einschl. Nachträge	Ansatz des ersten Haushaltsjahres	Ansatz des zweiten Haushaltsjahres	Planungsdaten des ersten Haushaltsfolgejahres	Planungsdaten des zweiten Haushaltsfolgejahres
			2023	2024	2025	2026	2027	2028
			in €	in €	in €	in €	in €	in €
			1	2	3	4	5	6
1.	+	Einzahlungen	15.662,88	4.400	7.500	7.500	7.500	7.500
		66220000 Säumniszuschläge, Mahngebühren, Zustellungsgebühren und u.a. Hagemann	5.377,04	4.000	7.000	7.000	7.000	7.000
		67151000 Zinseinzahlungen für Kredite von inländischen Banken Hagemann	10.285,84	400	500	500	500	500
2.	-	Auszahlungen	0,00	0	0	0	0	0
3.	=	Liquiditätssaldo	15.662,88	4.400	7.500	7.500	7.500	7.500

Zusammensetzung und Entwicklung des Saldos der liquiden Mittel und der Kredite zur Sicherung der Zahlungsfähigkeit im Finanzplanungszeitraum							
Nr.		Ergebnisse des Haushaltsvorjahres	Ansätze des Haushaltsvorjahres einschließlich Nachträge	Ansatz des Haushaltsjahres	Planungsdaten des Haushaltsfolgejahres	Planungsdaten des zweiten Haushaltsfolgejahres	Planungsdaten des dritten Haushaltsfolgejahres
in €							
		1	2	3	4	5	6
1 <sup>1</sup>	Liquide Mittel zum 31.12. des Haushaltsvorjahres (§ 47 Absatz 4 Nummer 2.4 GemHVO-Doppik)	999.874	1.088.202	662.902	346.002	346.002	379.002
2 <sup>2</sup>	- Kredite zur Sicherung der Zahlungsfähigkeit zum 31.12. des Haushaltsvorjahres		0	0	0	0	0
3	= <b>Saldo der liquiden Mittel und der Kredite zur Sicherung der Zahlungsfähigkeit zum 31.12. des Haushaltsvorjahres</b>	999.874	1.088.202	662.902	346.002	346.002	379.002
4	Saldo der laufenden Ein- und Auszahlungen zum 31.12. des Haushaltsvorjahres	999.342	1.079.819	662.519	357.619	360.619	393.619
5	+ Korrektur des Vortrages						
6	+ jahresbezogener Saldo der laufenden Ein- und Auszahlungen (§ 3 Absatz 1 Nummer 37 GemHVO-Doppik)	80.477	-417.300	-304.900	3.000	33.000	-84.500
7	+ Saldo laufende Ein- und Auszahlungen zum 31.12. des Haushaltsjahres	1.079.819	662.519	357.619	360.619	393.619	309.119
8	Saldo der Ein- und Auszahlungen aus Investitionstätigkeit zum 31.12. des Haushaltsvorjahres	-6.438	-34.248	-42.248	-54.248	-57.248	-57.248
9	+ Korrektur des Vortrages			0	0	0	0
10	+ Saldo der Ein- und Auszahlungen aus Investitionstätigkeit (§ 3 Absatz 1 Satz 1 Nummer 39 GemHVO-Doppik)	-27.810	-8.000	-12.000	-3.000	0	0
11	+ Saldo der Ein- und Auszahlungen aus Krediten für Investitionen und Investitionsförderungsmaßnahmen (ohne planmäßige Tilgung)	0	0	0	0	0	0
12	+ Saldo der Ein- und Auszahlungen aus Investitionstätigkeit zum 31.12. des Haushaltsjahres	-34.248	-42.248	-54.248	-57.248	-57.248	-57.248
13	Saldo der durchlaufenden Geldern und ungeklärten Zahlungsvorgängen zum 31.12. des Haushaltsvorjahres	6.970	42.631	42.631	42.631	42.631	42.631
14	+ Korrektur des Vortrages						
15	+ Saldo der durchlaufenden Geldern und ungeklärten Zahlungsvorgängen (§ 3 Absatz 1 Satz 1 Nummer 45 GemHVO-Doppik)	35.660	0	0	0	0	0
16	+ Saldo der durchlaufenden Geldern und ungeklärten Zahlungsvorgängen zum 31.12. des Haushaltsjahres (§ 3 Absatz 1 Satz 1 Nummer 55 GemHVO-Doppik)	42.631	42.631	42.631	42.631	42.631	42.631
17	= <b>Saldo der liquiden Mittel und der Kredite zur Sicherung der Zahlungsfähigkeit zum 31.12. des Haushaltsjahres</b>	1.088.202	662.902	346.002	346.002	379.002	294.502

1088201,93

1 Ämter weisen neben den liquiden Mitteln auch die Forderungen gemäß § 47 Absatz 4 Nummer 2.2.6.1 GemHVO-Doppik aus. Amtsangehörige Gemeinden weisen die Forderungen gemäß § 47 Absatz 4 Nummer 2.2.6.1 GemHVO-Doppik aus.

2 Neben den Verbindlichkeiten gemäß § 47 Absatz 5 Nummer 4.2.2 GemHVO-Doppik sind auch die Verbindlichkeiten gemäß § 47 Absatz 5 Nummer 4.3 und 4.7 bis 4.10 GemHVO-Doppik auszuweisen, soweit diese Verbindlichkeiten aus Kreditaufnahmen zur Sicherung der Zahlungsfähigkeit enthalten. Der auszuweisende Betrag für das Haushaltsjahr (Spalte 3) entspricht dem Betrag in Muster 4a zu § 1 Nummer 3 GemHVO-Doppik, Spalte 1, Zeile 14.2.