

Amt-Demmin-Land

Beschlussvorlage für Gemeinde Warrenzin

öffentlich

Beschlussfassung zur Haushaltssatzung für die Haushaltsjahre 2025/2026

<i>Federführend:</i> Amt für Zentrale Dienste und Finanzen	<i>Datum</i> 14.02.2025
<i>Bearbeitung:</i> Anne Baumann	<i>Vorlage-Nr.</i> VO/GV 13/25/008

<i>Beratungsfolge</i>	<i>Geplante Sitzungstermine</i>	<i>Ö / N</i>
Gemeindevertretung Warrenzin (Entscheidung)	27.02.2025	Ö

Sachverhalt

Gemäß §§ 45 ff Kommunalverfassung Mecklenburg-Vorpommern hat die Gemeindevertretung für jedes Haushaltsjahr eine Haushaltssatzung zu erlassen. Der Haushaltsplan ist Bestandteil der Haushaltssatzung und enthält alle im Haushaltsjahr für die Erfüllung der Aufgaben der Gemeinde voraussichtlich

1. anfallenden Erträge und eingehenden Einzahlungen,
2. entstehenden Aufwendungen und zu leistenden Auszahlungen und
3. notwendigen Verpflichtungsermächtigungen .

Die von der Gemeindevertretung beschlossene Haushaltssatzung mit den Anlagen ist vor ihrer öffentlichen Bekanntmachung mit dem Haushaltsplan und seinen Anlagen unverzüglich der Rechtsaufsichtsbehörde vorzulegen. Enthält die Haushaltssatzung genehmigungspflichtige Bestandteile, so darf sie erst nach Genehmigung der Rechtsaufsichtsbehörde bekannt gemacht werden.

Die Hebesätze der Grundsteuer A, B und der Gewerbesteuer wurden wie im Haushaltssicherungskonzept 2024 beschlossen an das Nivellierungshebesatzniveau 2025 angepasst.

Der Haushaltsplan wurde in einer Finanzausschusssitzung vorbereitet. Der Finanzausschuss schlägt der Gemeindevertretung die Beschlussfassung vor.

Die Genehmigung der Rechtsaufsichtsbehörde muss **nicht** eingeholt werden.

Beschlussvorschlag

Die Gemeindevertretung beschließt die Haushaltssatzung der Gemeinde Warrenzin für die Haushaltsjahre 2025/2026.

Finanzielle Auswirkungen

Anlage/n

1	13_Satzung_HH_2025_2026 (öffentlich)
2	13_Vorbericht_HH_2025_2026 (öffentlich)
3	13_FH_2025_2026 (öffentlich)
4	13_EH_2025_2026 (öffentlich)
5	13_Teil-FinanzHH_2025_2026 (öffentlich)
6	13_Teil-ErgebnisHH_2025_2026 (öffentlich)
7	13_Warrenzin_liquideMittel_Muster5b_2025_Plan_2024 (öffentlich)
8	13_Warrenzin_liquideMittel_Muster5b_2025_Ist_2024 (öffentlich)
9	13_Investitionsübersicht_Muster10b_2025_2026 (öffentlich)
10	13 Stellenquerschnitt_HHP_2025 (öffentlich)
11	13 Stellenquerschnitt_HHP_2026 (öffentlich)

Haushaltssatzung der Gemeinde Warrenzin für die Haushaltsjahre 2025/2026

Aufgrund des § 45 i. V. m. § 47 der Kommunalverfassung (KV M-V) wird nach Beschluss der Gemeindevertretung vom 27.02.2025 und nach Vorlage bei der Rechtsaufsichtsbehörde diese Haushaltssatzung erlassen.

§ 1 Ergebnis- und Finanzhaushalt

Der Haushaltsplan für die Haushaltsjahre 2025 und 2026 wird:

1. im Ergebnishaushalt auf

	2025	2026
einen Gesamtbetrag der Erträge von	621.400 €	611.100 €
einen Gesamtbetrag der Aufwendungen von	745.500 €	743.800 €
ein Jahresergebnis nach Veränderung der Rücklagen von	- 98.100 €	- 113.100 €

2. im Finanzhaushalt auf

	2025	2026
a.) einen Gesamtbetrag der laufenden Einzahlungen von	542.400 €	532.100 €
einen Gesamtbetrag der laufenden Auszahlungen ² von	622.200 €	625.300 €
einen jahresbezogenen Saldo der laufenden Ein- und Auszahlungen von	- 79.800 €	- 93.200 €

	2025	2026
b.) einen Gesamtbetrag der Einzahlungen aus der Investitionstätigkeit von	74.600 €	44.600 €
einen Gesamtbetrag der Auszahlungen aus der Investitionstätigkeit von	165.600 €	- €
einen Saldo der Ein- und Auszahlungen aus der Investitionstätigkeit von	- 91.000 €	44.600 €

festgesetzt.

² einschließlich Auszahlungen für die planmäßige Tilgung von Krediten für Investitionen und Investitionsförderungsmaßnahmen

§ 2 Kredite für Investitionen und Investitionsförderungsmaßnahmen

Kredite zur Finanzierung von Investitionen und Investitionsförderungsmaßnahmen werden 2025 und 2026 nicht veranschlagt.

§ 3 Verpflichtungsermächtigungen

Verpflichtungsermächtigungen werden nicht veranschlagt.

§ 4 Kassenkredite

	2025	2026
Der Höchstbetrag der Kassenkredite wird festgesetzt auf	54.200 €	53.200 €

§ 5 Hebesätze

Die Hebesätze für die Realsteuern werden wie folgt festgesetzt:

	2025	2026
1. Grundsteuer		
a.) für die land- und forstwirtschaftlichen Flächen (Grundsteuer A) auf	338 v.H.	338 v.H.
b.) für die Grundstücke (Grundsteuer B) auf	438 v.H.	438 v.H.
2. Gewerbesteuer auf	390 v.H.	390 v.H.

§ 6 Stellen gemäß Stellenplan (VzÄ: Vollzeitäquivalente)

Die Gesamtzahl der im Stellenplan ausgewiesenen Stellen beträgt :	2025	2026
	0,5432	0,5432

§ 7 Weitere Vorschriften

Die Aufwendungen für die bilanziellen Abschreibungen werden nach § 14 Abs.2 GemHVO-Doppik für gegenseitig deckungsfähig erklärt.

Die Personal- und Versorgungsaufwendungen, die Aufwendungen für ehrenamtlich Tätige, die Aufwendungen für die Unterhaltung der Grundstücke, Außenanlagen, Gebäude und Gebäudeeinrichtungen, die Aufwendungen für Fahrzeugunterhaltung, die Aufwendungen für Wasser, Abwasser und Abfall werden nach § 14 Abs. 2 GemHVO-Doppik über den gesamten Haushalt der Gemeinde für gegenseitig deckungsfähig erklärt, analog gilt das für die hiermit im Zusammenhang stehenden Auszahlungen.

Innerhalb eines Teilhaushaltes werden die Ansätze für Auszahlungen aus Investitionstätigkeit entsprechend § 14 Abs. 3 GemHVO-Doppik für gegenseitig deckungsfähig erklärt.

Ansätze für laufende Aufwendungen/ordentliche Auszahlungen werden gemäß § 14 Abs. Abs. 4 GemHVO-Doppik innerhalb eines Teilhaushaltes für einseitig deckungsfähig zu Gunsten der investiven Auszahlungen erklärt.

Ab einem Investitions- oder Sanierungsvolumen von mehr als 10.000 € ohne Ust. je Maßnahme hat ein Wirtschaftlichkeitsvergleich gemäß § 9 Abs.1 GemHVO-Doppik zu erfolgen.

Ein Nachtragshaushalt ist nicht erforderlich, sobald Aufwendungen oder Investitionen von geringer finanzieller Bedeutung sind.

Die Ansätze für ordentliche Auszahlungen eines Teilhaushaltes sind nach § 15 Abs.1 GemHVO-Doppik bis zum Ende des folgenden Haushaltsjahres verfügbar, soweit die korrespondierenden Ansätze für ordentliche Aufwendungen im Haushaltsjahr in Anspruch genommen werden.

§ 8 Festlegung von Wertgrenzen für Nachtragspflicht

Für die Erforderlichkeit einer Nachtragshaushaltssatzung werden gemäß § 48 KV M-V folgende Wertgrenzen festgesetzt:

1. Im Sinne des § 48 Abs. 2 Nr. 2 KV M-V sind Mehraufwendungen als erheblich anzusehen, wenn Sie im Einzelfall 5 v. H. der Gesamtaufwendungen des Haushaltsjahres übersteigen.

2. Im Sinne des § 48 Abs. 3 Nr. 1 KV M-V gilt, dass kein Nachtrag erforderlich ist, wenn bisher nicht veranschlagte Auszahlungen für Investitionen oder Investitionsförderungsmaßnahmen sowie unabweisbare Aufwendungen und Auszahlungen für Instandsetzungsmaßnahmen an Bauten und Anlagen in Höhe von bis zu 20.000 € netto zzgl. Mehrwertsteuer je Einzelfall geleistet werden sollen.

Sperrvermerk:

Die folgenden Haushaltsansätze bleiben bis zur Vorlage der verbindlichen Zuwendungsbescheide bzw. der Zusicherung durch den Fördermittelgeber gem. § 38 VwVfG M-V gesperrt:

36600.09600000 Projekt Spielplätze	30.000
36600.23310000 Fördermittel Spielplätze	30.000

Die Aufhebung der Sperren erfolgt automatisch, wenn die Fördermittelbescheide vorliegen.

Nachrichtliche Angaben:

1. Zum Ergebnishaushalt	2025	2026
Das Ergebnis zum 31. Dezember des Haushaltsjahres beträgt voraussichtlich	- 162.898 €	- 275.998 €

2. Zum Finanzhaushalt	2025	2026
Der Saldo der laufenden Ein- und Auszahlungen zum 31. Dezember des Haushaltsjahres beträgt voraussichtlich	41.019 €	-52.180 €

3. Zum Eigenkapital	2025	2026
Der Stand des Eigenkapitals zum 31. Dezember des Haushaltsjahres beträgt voraussichtlich	1.611.120 €	1.545.520 €

Warrenzin,

Siegel

Bürgermeister

Vorbericht zum Haushaltsplan 2025/2026 der Gemeinde Warrenzin

Der Vorbericht gibt laut § 5 GemHVO-Doppik einen Überblick über die Entwicklung der Haushaltswirtschaft im Haushaltsjahr unter Einbeziehung der beiden Haushaltsvorjahre.

1. Grundsätzliches

Im Mittelpunkt der doppischen Haushaltsbetrachtung stehen die Ergebnisse des Verwaltungshandelns.

Die Haushaltsgliederung basiert auf der Darstellung von Produkten, die zu Produktgruppen und dann zu Produktbereichen zusammengefasst werden.

Insgesamt weist das Produktbuch der Gemeinde 24 Produkte aus. :

Nr.	Bezeichnung	gemeindeeigene Einrichtung	Bezeichnung		gemeindeeigene Einrichtung
11100	Verwaltungssteuerung		54000	Konzessionsabgaben	
11104	Gremien		54100	Gemeindestraßen	
11401	Zentrales Grundstücks- und Gebäudemanagement	X	54200	Kreisstraßen	
12100	Wahlen		54400	Bundesstraßen	
12200	Ordnungsangelegenheiten		55200	Öffentliche Gewässer, wasserbauliche Anlagen, Gewässerschutz (WBV)	
12600	Gemeindefeuerwehr	X	55300	Friedhof	X
21100	Grundschulen		55500	Land- und Forstwirtschaft	
21500	Regionalschulen		57100	Sachkostenzuschüsse für AGH-Stützpunkt-Förderverein	
28100	Heimat- und sonstige Kulturpflege		57300	Gemeinderäume	X
33100	Rentnerbetreuung		61100	Steuern, Allgemeine Zuweisungen, Allgemeine Umlagen	
36100	Kindereinrichtungen / Tagesmütter		61200	Sonstige allgemeine Finanzwirtschaft	
36600	Einrichtungen der Kinder- und Jugendarbeit/Jugendclub/ Spielplätze	X	62600	Beteiligung, Anteile und Wertpapiere des Anlagevermögens	

Da über das Amt Demmin-Land die Einheitskasse geführt wird und die Gemeinde auch entsprechend gegenüber dem Amt in Höhe ihres Geldbestandes eine Forderungen aufmacht, wird für die Abwicklung dieser Bewegungen automatisch das Produkt 61800 Einheitskasse genutzt.

Die Vermietung der Gemeindehäuser und -räume erfolgt nicht mehr gegen Barzahlung des Mietpreises, sondern nach Überweisung auf das Amtskonto und Vorlage des Einzahlungsbeleges.

Folgende Teilhaushalte (THH) wurden ab dem Haushaltsjahr 2012 gebildet:

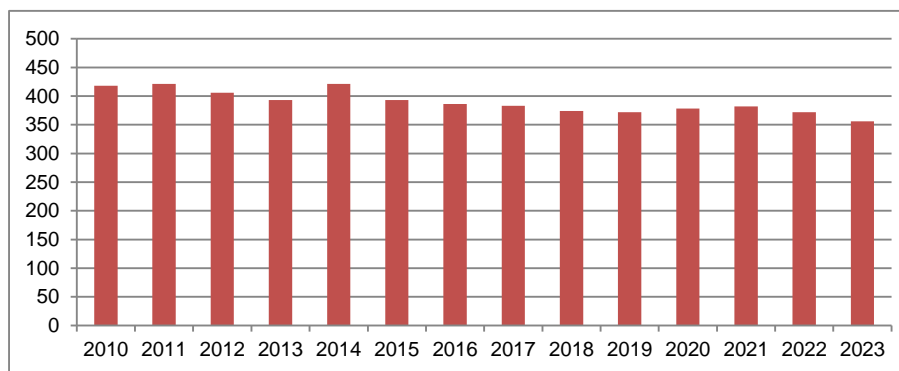
THH	Bezeichnung	Produkte der THH	Verantwortlicher Leiter
1	Verwaltungssteuerung	11100, 11104	Leitende(r) Verwaltungsbeamte(r)
2	Amt für Zentrale Dienste und Finanzen	12100, 36100, 54000 55200, 55500, 57100	Leitende(r) Verwaltungsbeamte(r)
3	Amt für Bau- und Ordnungsangelegenheiten	11401, 12200, 12600, 21100, 21500, 28100 33100, 36600, 54100 54200, 54400, 55300, 57300	Leitung Bau- und Ordnungsamt
4	Finanzwirtschaft	61100, 61200, 62600	Leitende(r) Verwaltungsbeamte(r)

Somit ist jedes Produkt in einem Teilhaushalt enthalten (§ 4 GemHVO-Doppik). Die Teilhaushalte sind der derzeitigen Organisationsstruktur des Amtes Demmin-Land angepasst.

2. Entwicklung der Einwohnerzahl (lt. Statistischem Landesamt M-V/Planungsgrundlagen)

Die Gemeinde hatte zum 31.12.2023 **356** Einwohner. Diese Zahl ist Grundlage für die Planung 2025.

zum 31.12. d.J.	EW	Entw. Ggü. VJ
2010	418	0
2011	421	3
2012	406	-15
2013	393	-13
2014	421	28
2015	393	-28
2016	386	-7
2017	383	-3
2018	374	-9
2019	372	-2
2020	378	6
2021	382	4
2022	372	-10
2023	356	-16
Gesamt		-62
Ø Entw.pro Jahr		-4,8



Von 2010 bis 2023 ist die Einwohnerzahl um 62 Einwohner zurückgegangen. Das sind durchschnittlich 4 bis 5 Einwohner pro Jahr.

Die Reduzierung der Einwohnerzahl von 2022 zu 2023 resultiert aus der Volkszählung 2022 (Zensus 2022), bei der eine registergestützte kombiniert mit einer stichprobenartigen Zählung der Einwohner, der Wohnungen und Gebäude durchgeführt wurde.

3. Größe der Gemeinde

Die Gemeinde Warrenzin verfügt über eine Fläche in der Größe von

2.911,477 ha Stand 11.08.2020

Ortsteile der Gemeinde:

Upost, Wolkow, Beestland, Warrenzin

4. Entwicklung der wichtigsten Erträge/Einzahlungen

Ertrag €	vorl. Ist 2022	vorl. Ist 2023	vorl. Ist 2024	Ansatz 2025	Ansatz 2026	Ansatz 2027	Ansatz 2028
Grundsteuer A 4011*	17.428 €	15.204 €	19.932 €	17.300 €	17.300 €	19.000 €	19.000 €
Grundsteuer B 4012*	28.800 €	28.773 €	29.134 €	28.500 €	28.500 €	31.300 €	31.300 €
Gewerbesteuer 4013*	58.018 €	41.946 €	71.280 €	40.000 €	40.000 €	44.000 €	44.000 €
Gemeindeanteil an der Est. 4021*	90.808 €	94.798 €	109.018 €	115.400 €	121.600 €	121.600 €	121.600 €
Gemeindeanteil an der Ust. 4022*	11.247 €	11.422 €	12.480 €	13.300 €	13.500 €	13.500 €	13.500 €
Hundesteuer 4032*	2.706 €	2.693 €	2.562 €	2.600 €	2.600 €	2.900 €	2.900 €
Schlüsselzuweisungen 4111*	231.512 €	210.955 €	212.315 €	246.900 €	246.900 €	246.900 €	246.900 €
Gebühren und Entgelte 432*	34.676 €	31.182 €	42.473 €	41.300 €	41.300 €	43.500 €	43.500 €
Mieten/Pachten 4411*	7.902 €	8.256 €	8.521 €	8.200 €	8.200 €	8.200 €	8.200 €
Festgeldzinsen 47151*	137 €	3.836 €	4.937 €	200 €	200 €	200 €	200 €
Dividenden 476*	6.325 €	6.358 €	6.358 €	5.000 €	5.000 €	5.000 €	5.000 €
Konzessionsabgaben 4625*	9.734 €	10.324 €	9.623 €	7.000 €	7.000 €	7.000 €	7.000 €
Spitzabrechnung Plan unter 4162, Buchg.54422*	17.792 €	13.897 €	20.271 €	16.700 €	0 €	0 €	0 €
Erträge aus der Veräußerung von Grundstücken und Gebäuden 46112*			59.882 €				
	517.085	479.643	608.786	542.400	532.100	543.100	543.100

Den Gemeinden wird erstmalig in 2020 durch Spitzabrechnung des Vorvorjahres die zu viel gezahlte Amtsumlage zurückgezahlt. Für Warrenzin waren das in 2020 9.145 €, in 2021 4.965 €, in 2022 17.792 €, in 2023 13.897 €, in 2024 20.271 €. Im Jahr 2025 ist die Rückerstattung aus Spitzabrechnung mit einem Betrag in Höhe von 16.700 € als Ertrag geplant. Der Betrag wird jeweils als Ertrag auf dem Produkt/Sachkonto 61100.4626* geplant, gebucht wird hingegen als Aufwandskorrektur der Amtsumlage unter 61100.54422*.

In 2024 erhielt die Gemeinde Erträge aus der Veräußerung von Grundstücken und Gebäuden (46112*) i. H. v. 59.882 €, die über dem jeweiligen Buchwert des Anlagegutes in der Bilanz lagen.

Schlüsselzuweisungen

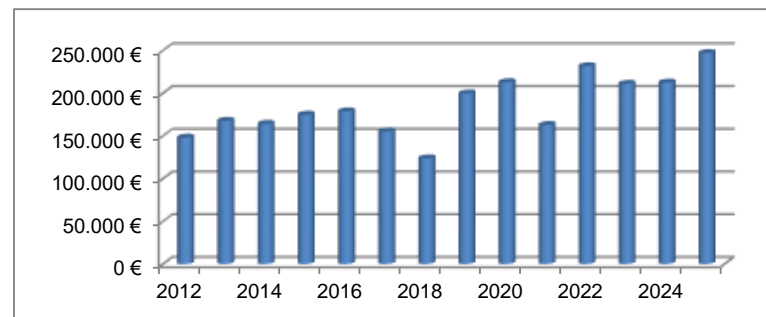
Die Schlüsselzuweisungen eines Jahres richten sich nach dem Finanzbedarf einer Gemeinde. Dieser wiederum richtet sich nach der Einwohnerzahl des Vorvorjahres, dem Vervielfältiger, dem Bedarfsansatz (€) der Gemeinde je Einwohner sowie nach den Steuereinnahmen des jeweiligen Vorvorjahres. Grundlage zur Berechnung der Schlüsselzuweisung ist die Steuerkraftmesszahl der Gemeinde. Diese wird anhand der Nivellierungshebesätze berechnet. Das heißt, wenn die Hebesätze einer Gemeinde niedriger sind als die Nivellierungshebesätze, dann wird die Gemeinde reicher gerechnet, so als hätte sie die Nivellierungshebesätze angewendet.

Entwicklung der Schlüsselzuweisungen :

Seit 2020 wird der Familienleistungsausgleich (FMLA) über die Schlüsselzuweisungen an die Kommunen ausgezahlt, so dass der Vergleich der reinen Schlüsselzuweisungen ohne Betrachtung des Familienleistungsausgleich's (FMLA) zu falschen Schlussfolgerungen führt. Nachfolgend sind entsprechend auch die Beträge für den Familienleistungsausgleich in den Vorjahren beim Vergleich eingeflossen:

61100.4111*	FMLA + SZW	FMLA	SZW gesamt	SZW investiv	SZW
	€	€	€	€	€
2012	148.029,34	10.208,56	137.820,78	11.990,41	125.830,37
2013	167.598,33	10.379,60	157.218,73	7.706,06	149.512,67
2014	164.042,93	10.979,56	153.063,37	13.316,52	139.746,85
2015	174.796,01	12.465,81	162.330,20	14.122,74	148.207,46
2016	178.642,94	12.558,12	166.084,82	14.449,38	151.635,44
2017	155.208,76	13.200,05	142.008,71	5.680,35	136.328,36
2018	123.643,26	19.133,50	104.509,76	4.180,39	100.329,37
2019	199.565,59	19.058,02	180.507,57	15.704,17	164.803,40
2020	212.803,43	0	212.803	0	212.803,43
2021	162.746,00	0	162.746	0	162.746,00
2022	231.512,00	0	231.512	0	231.512,00
2023	210.955,00	0	210.955	0	210.955,00
2024	212.315,00	0	212.315	0	212.315,00
	246.900	0	246.900	0	246.900

Entwicklung der Schlüsselzuweisungen inkl. Familienleistungsausgleich



Die Gemeinde erhält in 2025 34.000 € mehr Schlüsselzuweisungen als in 2024.

5. Entwicklung der wichtigsten Auszahlungen/Aufwendungen

Aufwand / Auszahlung €	Ist 2022	Ist 2023	Ist 2024	Ansatz 2025	Ansatz 2026	Ansatz 2027	Ansatz 2028
Beitrag an WBV 52544*	35.073 €	38.733 €	38.734 €	39.000 €	39.000 €	42.900 €	42.900 €
Gewerbesteuerumlage 5431*	4.606 €	7.572 €	3.232 €	6.000 €	6.000 €	6.600 €	6.600 €
Kreisumlage 54421*	169.297 €	184.505 €	180.507 €	187.900 €	187.900 €	187.900 €	187.900 €
Amtsumlage 54422*	82.723 €	96.182 €	87.759 €	114.400 €	114.000 €	114.000 €	114.000 €
Gastschulbeiträge 52543*	42.278 €	47.456 €	55.283 €	53.800 €	53.800 €	53.800 €	53.800 €
Gastkindergartenbeiträge 54143*	46.395 €	42.867 €	55.988 €	64.800 €	66.300 €	66.300 €	66.300 €
für ehrenamtliche Tätigkeit 501*	5.875 €	6.200 €	6.350 €	7.500 €	7.500 €	7.500 €	7.500 €
Personalausgaben 502*-509*	16.166 €	17.162 €	12.124 €	22.100 €	23.500 €	25.100 €	26.500 €
Energiekosten Heizung,Strom,Wasser,Müll 522*	23.141 €	30.101 €	23.650 €	25.600 €	25.600 €	25.600 €	25.600 €
Unterhaltung Grundstücke, Gebäude 5231*	2.248 €	1.263 €	647 €	7.200 €	7.400 €	7.400 €	7.400 €
Unterhaltung Infrastrukturvermögen 5233*	8.778 €	14.171 €	13.255 €	39.100 €	39.100 €	39.100 €	39.100 €
Fahrzeugunterhaltung 5235*	1.779 €	1.222 €	2.275 €	3.000 €	3.000 €	3.000 €	3.000 €
Zuschüsse f.lf.Zwecke an priv. Bereich 54159*	17.574 €	27.286 €	18.027 €	25.900 €	26.900 €	2.300 €	2.300 €
Aufwendungen für Schutzkleidung 5615*	0 €	136 €	2.771 €	2.500 €	2.500 €	2.500 €	2.500 €
Sachverständigen-, Gerichtskosten 5625*	560 €	0 €	0 €	5.000 €	5.000 €	5.000 €	5.000 €
Zinsausgaben -Negativzinsen! -Verwarentg.	867 €	0 €	0 €	0 €	0 €	0 €	0 €
	457.360	514.856	500.601	603.800	607.500	589.000	590.400

Die Personalausgaben inkl. ehrenamtliche Tätigkeit (501*-509*) werden mit 29.600 € in 2025 und 31.000 € in 2026 veranschlagt. Das sind rd. 11.000 € bzw. 13.000 € mehr als in 2024. Es wird ein Gemeindearbeiter für die Grundstücks- und Gebäudeverwaltung mit 20 h/Wo ganzjährig eingeplant. In 2025 wird mit einem Mindestlohn von 14 €/h und in 2026 mit 15 €/h gerechnet.

Die Energiekosten (522*) werden 2025 ff. mit rd. 2.000 € (8 %) mehr Kosten ggü. 2024 angesetzt.

Die Kosten der "Unterhaltung Grundstücke, Gebäude" (5231*) fallen in den Produktbereichen 11401, 12600, 36600 und 57300 an. Hier wurden Kostensteigerungen für Dienstleistungen (z. B. Energie, Lohn) angenommen.

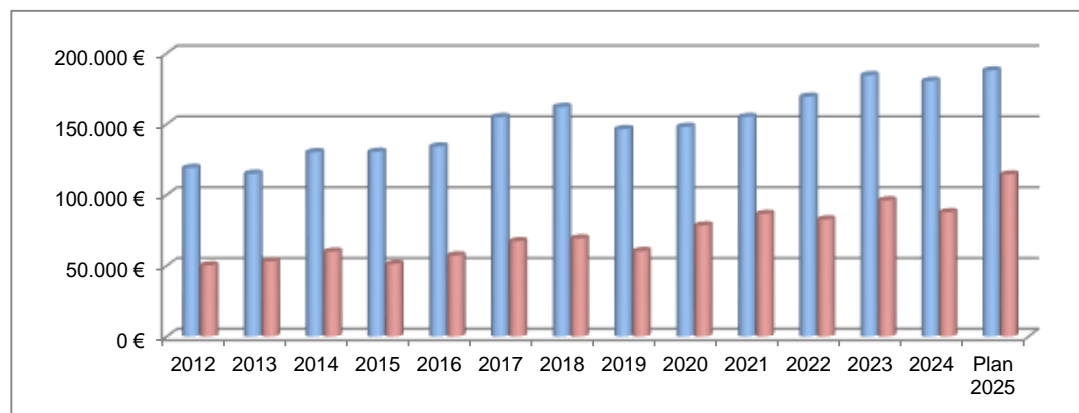
In der Position "Unterhaltung des Infrastrukturvermögens" (5233*) sind in 2025/2026 jeweils enthalten: Winterdienst 7.000€, Baum- und Heckenpflege 7.000€, Straßenbeleuchtung 17.100€, Allg. Straßenunterhaltung "SU" 8.000€.

Bei den "Zuschüssen für laufende Zwecke an den privaten Bereich" (54159*) handelt es sich um die Produkte 12600 (FFW) mit 400 €, 28100 (Heimat- und Kulturpflege - Feiern, Zuschüsse Vereine) mit 2.500 € und 57100 (Dienstleistungsentgelt an den Förderverein Kletzin) mit 23.000 € und 24.000 €. Es ist ungewiss, ob der Förderverein fortgeführt wird, daher werden die Kosten nur bis 2026 geplant.

Bei den "Kosten für Sachverständige" (5625*) handelt es sich um Kosten für eventuelle Grundstücks- und Gebäudeverkäufe sowie um Kosten für mögliche Zwangsvollstreckungsverfahren.

Entwicklung Kreis- und Amtsumlage:

	Kreis- umlage 54421*	Amts- umlage 54422*	GESAMT
2012	119.079,49 €	50.165,98 €	169.245,47 €
2013	114.942,89 €	52.977,32 €	167.920,21 €
2014	130.175,48 €	59.949,60 €	190.125,08 €
2015	130.462,09 €	51.261,17 €	181.723,26 €
2016	134.229,96 €	57.243,29 €	191.473,25 €
2017	154.914,34 €	67.282,95 €	222.197,29 €
2018	162.144,38 €	69.271,81 €	231.416,19 €
2019	146.472,15 €	60.344,02 €	206.816,17 €
2020	148.112,08	78.397,00	226.509 €
2021	155.042,00	86.605,00	241.647 €
2022	169.297,48	82.723,53	252.021 €
2023	184.505,56	96.182,20	280.688 €
2024	180.507,32	87.758,70	268.266 €
Plan 2025	187.900	114.400	302.300 €



Bei der Planung 2025 und 2026 wird für die Amtsumlage ein Hebesatz in Höhe von 26,348 % und 26,258 % und für die Kreisumlage ein Hebesatz in Höhe von 43,294 % (Vgl. 2021: 44,294) zum Ansatz gebracht.

Hebesätze	2021	2022	2023	2024	Plan 2025	Plan 2026
Kreisumlage	44,294%	43,294%	43,294%	43,294%	43,294%	43,294%
Amtsumlage	23,911%, *(20,177%)	25,696%, *(20,177%)	25,836%, *(21,903%)	25,163%, *(20,514%)	26,348%	26,258%

6. Entwicklung der Jahresergebnisse

6.1. Entwicklung Einzahlungen/Auszahlungen (Finanzhaushalt)

Die Jahresabschlüsse sind bis zum Jahr 2021 festgestellt.

	Ist 2021	vorl. Ist 2022	vorl. Ist 2023	Ansatz 2024	Ansatz 2025	Ansatz 2026	Ansatz 2027	Ansatz 2028
ordentliche Einzahlungen	440.612,23	506.182,13	469.685,23	511.600	542.400	532.100	543.100	543.100
ordentliche Auszahlungen	442.707,04	464.388,10	522.722,58	608.500	622.200	625.300	606.600	606.000
Einzahlungen aus Invest.tätigkeit	52.833,78	57.290,69	57.451,98	287.000	74.600	44.600	44.600	44.600
Auszahlungen aus Invest.tätigkeit	9.412,12	61.250,85	0,00	190.600	165.600	0	0	300
Einzahlungen aus Kreditaufnahmen	0	0	0	0	0	0	0	0
Auszahlungen Tilgung	0	0	0	0	0	0	0	0
Saldo durchlaufende Gelder	0	145	95	0	0	0	0	0
Zu- und Abgang Geldbestand	41.327	37.979	4.510	-500	-170.800	-48.600	-18.900	-18.600
Geldbestand PLAN 358.262,06	399.589	437.568	442.077	441.577	615.407	386.807	367.907	349.307
abzgl. Ermächtigungen	0	0	0	0	-180.000	0	0	0
Geldbestand 31.12. 358.262,06	399.589	437.568	442.077	786.207	435.407	386.807	367.907	349.307

Ist per 31.12.24

Der Geldbestand der Gemeinde beträgt zum 31.12.2024 786.207 € (davon 305.695 € im lfd. Bereich, 460.905 € im investiven Bereich und 19.608 € sind durchlaufende Gelder).

Der Saldo der laufenden Ein- und Auszahlungen beträgt laut Muster 5 b liquide Mittel zum 31.12.2025 noch 39.119 €, wenn man die Planzahlen 2024 zugrunde legt.

Damit ist der **Finanzhaushalt** im Jahr **2025 ausgeglichen**. Wenn man die Ist-Zahlen aus 2024 ansetzt, dann beträgt der Saldo der laufenden Ein- und Auszahlungen zum 31.12. des Haushaltsjahres 2025 223.995 €. **Mit dem Ansatz der Ist-Zahlen 2024** kann der **Haushaltsausgleich bis zum Jahr 2028** mit einem positiven Betrag i. H. v. 4.395 € erreicht werden.

6.2 Entwicklung Erträge / Aufwendungen (Ergebnishaushalt)

Die Jahresrechnungen sind bis einschließlich 2021 festgestellt.

31.12.2020	Ist 2021	vorl. Ist 2022	vorl. Ist 2023	Plan 2024	Plan 2025	Plan 2026	Plan 2027	Plan 2028
ordentliche Erträge	523.626,84	503.809,36	485.478,89	590.500	621.400	611.100	622.100	622.100
ordentliche Aufwendungen	568.265,96	460.927,72	518.959,17	731.800	745.500	743.800	721.600	717.600
Einstellung in Rücklagen		0	0	0	0	0	0	0
Entnahme aus Rücklagen 4922*/4923* zw.geb.	44.639	2.800	45.400	19.600	26.000	19.600	19.600	19.600
Entnahme aus Rücklagen 4921* AKRL			33.400	0	47.500			
JAHRESERGEBNIS (JÜ/JF)	0	45.682	45.320	-121.700	-98.100	-113.100	-79.900	-75.900
Diff. Abschr./Erträge SoPo		45.600	45.400					
Ergebnis zum 31.12.	0	82	1	-121.699	-219.799	-332.899	-412.799	-488.699
Ergebnis mit vorläufigem IST zum 31.12.23				36.125	-61.975	-175.075	-254.975	-330.875

Ab dem Jahr 2023 sind die Aufwendungen planmäßig höher als die Erträge, wodurch Jahresfehlbeträge entstehen. Ein Haushaltsausgleich kann für 2023 durch Entnahmen aus Rücklagen i. H. v. 78.800 € erreicht werden.

In 2024 entsteht ein planmäßiger Fehlbetrag in Höhe von -121.699 € nach Entnahme aus Rücklagen. In 2025 beträgt der Fehlbetrag -219.799 €, in 2026 -332.899 €. Der **Ergebnishaushalt** kann trotz Entnahmen aus Rücklagen in **2025** und **2026 nicht ausgeglichen** werden.

Die Zusammensetzung der Gesamtentnahme aus den Rücklagen ist der Tabelle unter Punkt 11 zu entnehmen.

7. Entwicklung der Investitionen und Investitionsförderungsmaßnahmen

Bezeichnung der Maßnahme		2021	2022	2023	Plan 2024	Plan 2025	Plan 2026
12600 Gemeindefeuerwehr		1.369	59.741	0	0	70.000	0
Löschwasserentnahme	12600.096* LW	0	0	0	0	50.000	
Kauf MLF	12600.096* MLF	0	59.741,42	0			
BGA	Vorschaltgerät Strom	1.368,50	0	0	0	0	0
Sirene	12600.082*					20.000	
36600 Spielplätze				0		37.600	
Beestland, Upost	36600.096*			0		37.600	
54100 Gemeindestraßen		8.044	793	0	178.100	58.000	0
Planung/Bau Durchlass	54100.096* BD	8.043,62	793,43	0	178.100	58.000	
				0			
GESAMT:		9.412,12	60.534,85	0	178.100	165.600	0

Für das Produkt **Spielplätze** (36600) Beestland und Upost werden in 2025 Investitionskosten von 37.600 € sowie Fördermittel i. H. v. 30.000 € neu eingeplant. Beide Planansatzzahlen werden i. H. v. 30.000 € gesperrt bis zum Erhalt des Zuwendungsbescheids. Die Gemeinde trägt einen Eigenanteil H. v. 7.600 € (37.600 € - 30.000 €). Die Aufhebung der Sperren erfolgt, wenn die Zuwendungsbescheide vorliegen.

Für den **Durchlass** in Warrenzin (54100.096*BD) wurden in 2024 178.100 € neu eingeplant. Dieser Betrag wird als Ermächtigung in 2025 übertragen. In 2025 werden nochmals 58.000 € eingeplant. Die Fördermittel i. H. v. 210.526 € für dieses Projekt sind bereits in 2024 eingegangen.

8. Entwicklung der Kredite für Investitionen und Investitionsförderungsmaßnahmen

Die Gemeinde muss keine Kredite mehr bedienen.

9. Belastung des Haushaltes durch kreditähnliche Rechtsgeschäfte

Der Haushalt der Gemeinde ist nicht durch kreditähnliche Rechtsgeschäfte belastet.

10. Entwicklung der Kredite zur Sicherung der Zahlungsfähigkeit

	Plan 2020	Plan 2021	Plan 2022	Plan 2023	Plan 2024	Plan 2025	Plan 2026
Kassenkreditaufnahme	47.300 €	39.200 €	40.600 €	47.700 €	46.300 €	54.200 €	53.200 €
Kassenkreditrückzahlung	47.300 €	39.200 €	40.600 €	47.700 €	46.300 €	54.200 €	53.200 €
Gesamtbestand	0 €	0 €	0 €	0 €	0 €	0 €	0 €

Der Kredit für die Sicherung der Zahlungsfähigkeit ist in 2025 und 2026 mit 10 % der laufenden Einzahlungen im Finanzhaushalt veranschlagt.
Dies ist der **genehmigungsfreie** Betrag.

11. Entwicklung des Eigenkapitals, der Infrastrukturpauschale, der Rücklagen und Ersatzzahlungen für Straßenbaubeiträge

Entwicklung Eigenkapital

Die Gemeinde hat die Jahresrechnungen bis einschließlich 2021 festgestellt. Ab 2022 sind die Werte vorläufig.

	Konto	2021	2022	2023	2024	2025	2026	2027	2028
Eigenkapital		1.878.254,60 €	1.903.032,54 €	1.852.006,58 €	1.763.120,47 €	1.611.120,47 €	1.545.520,47 €	1.465.620,47 €	1.389.720,47 €
1. Kapitalrücklage		1.878.254,60 €	1.902.950,54 €	1.851.923,58 €	1.884.736,47 €	1.830.836,47 €	1.878.336,47 €	1.878.336,47 €	1.878.336,47 €
Allg. KRL	20110000	1.878.250,43 €	1.878.250,43 €	1.844.850,43 €	1.878.250,43 €	1.830.750,43 €	1.878.250,43 €	1.878.250,43 €	1.878.250,43 €
Einstellung in KRL	20110000								
Entnahme Allg.KRL	2011*/4921*			-33.400,00 €		-47.500,00 €			
zweckgeb KRL		4,17 €	24.700,11 €	7.073,15 €	6.486,04 €	86,04 €	86,04 €	86,04 €	86,04 €
Einstellung in zweckgeb. KRL	20120000	27.045,38 €	27.495,94 €	27.773,04 €	19.012,89 €	19.600,00 €	19.600,00 €	19.600,00 €	19.600,00 €
Entnahme aus zweckgeb. KRL	2012*/4922*/4923*	-27.045,38 €	-2.800,00 €	-45.400,00 €	-19.600,00 €	-26.000,00 €	-19.600,00 €	-19.600,00 €	-19.600,00 €
2. Zweckgeb. Ergebnis-RL		0,00 €	0,00 €	0,00 €	0,00 €	0,00 €	0,00 €	0,00 €	0,00 €
FAG-Rücklage	20310000	0,00 €	0,00 €	0,00 €	0,00 €	0,00 €	0,00 €	0,00 €	0,00 €
Einstellung FAG-RL	20310000								
Entnahme FAG-RL	2031*/4930*								
3. Ergebnisvortrag	20400000	0,00 €	0 €	82 €	83 €	-121.616 €	-219.716 €	-332.816 €	-412.716 €
4. JÜ/JF		0,00 €	82 €	1 €	-121.699 €	-98.100 €	-113.100 €	-79.900 €	-75.900 €

Entnahmen KRL	Plan 2023	Plan 2024	Plan 2025	Plan 2026	
§ 18 (4)	45.400	19.600	26.000	19.600	Diff. Abschr./Erträge SoPo 2023: 45.400€, 2024: 44.400€ 2025:44.300€ 2026: 39.500€
§ 18 (5)	33.400	0	47500		
§ 18 (6)		0			
	78.800	19.600	73.500	19.600	Baukosten Brücke/Durchlass, Umrüstung Str.beleuchtung

Entwicklung der Infrastruktur-/ Investitionspauschale (ISP):

Seit 2020 erhält die Gemeinde wieder eine Infrastrukturpauschale, welche in der folgenden Übersicht dargestellt werden:

61100.20120000 - Entnahme 61200.4922*/4923*	Betrag KRL	Maßnahme	Entnahme KRL	Gesamt
Investitionspauschale 2020	27.462,78 €	Entnahme HH-Ausgleich	-27.462,78 €	0,00 €
Investitionspauschale 2021	27.045,38 €	Entnahme HH-Ausgleich	-27.045,38 €	0,00 €
Investitionspauschale 2022 Plan	27.495,94 €	Entnahme HH-Ausgleich	-2.800,00 €	24.695,94 €
Investitionspauschale 2023 Plan	27.773,04 €	Entnahme HH-Ausgleich	-45.400,00 €	7.068,98 €
Investitionspauschale 2024 Plan	19.012,89 €	Entnahme HH-Ausgleich	-19.600,00 €	6.481,87 €
Investitionspauschale 2025 Plan	19.600,00 €	Entnahme HH-Ausgleich	-26.000,00 €	81,87 €
Investitionspauschale 2026 Plan	19.600,00 €	Entnahme HH-Ausgleich	-19.600,00 €	81,87 €
	167.990,03 €		-167.908,16 €	81,87 €

Da diese Pauschale als Investitionszuweisung gezahlt wird, kann entsprechend eine Buchung in die Kapitalrücklage aus investiv gebundenen Zuweisungen erfolgen.

Entwicklung der Zweckgebundenen Kapitalrücklage aus investiv gebundenen Schlüsselzuweisungen:

	Betrag in €	Rest:	
31.12.2013		0,00	
31.12.2014		0,00	
31.12.2015		0,00	
31.12.2016		0,00	
31.12.2017		0,00	
investive Schlüsselzuweisungen 2018	9.100	9.100,00	
planmäßige Entnahme 2018	-9.100	0,00	
investive Schlüsselzuweisungen 2019	15.704	15.704,17	
planmäßige Entnahme 2019	-15.700	4,17	
			Gesamt 86,04 €

Seit 2020 gibt es keine investiven Schlüsselzuweisungen mehr. Dafür wird der nicht für Investitionen verbrauchte Betrag der oben aufgeführten Infrastrukturpauschale in diese Kapitalrücklage gebucht und wenn nötig, entnommen.

Entwicklung der möglichen Entnahme aus der Allgemeinen Kapitalrücklage in Höhe des Saldos der laufenden Ein- und Auszahlungen per 01.01.2012:

358.534,81 € AB Muster 5b 2012		Entnahme allg. KRL	allg. KRL Rest
JR 2019		277.571,64 €	80.963,17 €
JR 2020		0 €	80.963,17 €
JR 2021		0 €	80.963,17 €
Plan 2022		0 €	80.963,17 €
Plan 2023		33.400 €	47.563,17 €
Plan 2024		47.500 €	63,17 €

Entwicklung der Rücklage für Belastungen aus dem Kommunalen Finanzausgleich (FAG-RL)

Stand 01.01.2012 / Eröffnungsbilanz		0,00	Bestand :				Bestand
IST	Veränderung 2012	0,00	0,00	PLAN	Veränderung 2018	0,00	0,00
IST	Veränderung 2013	0,00	0,00	PLAN	Veränderung 2019	0,00	0,00
IST	Veränderung 2014	0,00	0,00	PLAN	Veränderung 2020	0,00	0,00
IST	Veränderung 2015	164.988,40	164.988,40	PLAN	Veränderung 2021	0,00	0,00
IST	Veränderung 2016	55.094,97	220.083,37	PLAN	Veränderung 2022	0,00	0,00
IST	Veränderung 2017	-220.083,37	0,00				

Entwicklung der pauschalen Mittelzuweisung für den Wegfall der Straßenbaubeiträge gemäß § 8 a Absatz KAG M-V

Mit Schreiben vom 28. April 2020 hat das Innenministerium über die - durch Gesetz vom 9. April 2020 (GVOBl. S. 166) beschlossene - Änderung des KAG M-V und einer damit einhergehenden **pauschalen finanziellen Ausgleichsregelung für alle ab dem 1. Januar 2020 beginnenden Straßenbaumaßnahmen** informiert .

§ 8a Absatz 4 KAG M-V regelt eine jährliche pauschale Mittelzuweisung an die Gemeinden, die sich bis einschließlich des Jahres 2024 auf jährlich insgesamt 25.000.000 Euro beläuft und die ab dem Jahr 2025 jährlich für alle Gemeinden zusammen 30.000.000 Euro beträgt.

Diese Mittel werden gemäß § 8a Absatz 5 KAG M-V nach gewichteten Straßenlängen verteilt und ergeben sich aus den nach § 4 Absatz 1 StrWG M-V (Straßen- und Wegegesetz des Landes Mecklenburg-Vorpommern) zu führenden Straßenverzeichnissen. Ab 2025 werden die Berechnungen angepasst.

Für die Gemeinde Warrenzin mit einer gewichteten Länge von 21.341,75 km ergab das ab 2020 einen pauschalen finanziellen Ausgleich in Höhe von 25.893,45 € jährlich.

Diese pauschalen jährlichen Zuweisungsbeträge sind als „Beiträge und ähnliche Entgelte vom Land“ im Haushalt auszuweisen und somit relevant für die Anlagenbuchhaltung. Bilanziell sind diese für die Anschaffung oder Herstellung von Vermögensgegenständen zu nutzen und auf Sonderposten für den dann bezuschussten Vermögensgegenständen umzubuchen. Hierfür spricht auch der Wortlaut des § 8a Absatz 4 Satz 1 KAG M-V : „Zur Kompensation für den Wegfall der Straßenbaubeiträge für die Straßenbaumaßnahmen...“. Diese Mittel sind nach § 15 Absatz 5 GemHVO-Doppik übertragbar und bis zur Fälligkeit der letzten Zahlung für ihren Zweck verfügbar. Sofern in einem Haushaltsjahr keine Straßenbaumaßnahmen geplant sind, können die Mittel mithin übertragen („angespart“) werden. Damit ist bestimmt, dass der jährliche Zuweisungsbetrag ausschließlich für investive Zwecke zu verwenden ist. Ausnahmen sind nicht eröffnet. Eine Buchung hat in der Produktgruppe 54100/Gemeindestraßen erfolgen.

54100.23320000	Betrag	Übertrag	Verwendung
Zuweisung 2020	25.893,45 €	25.893,45 €	
Zuweisung 2021	25.788,40 €	51.681,85 €	Ansparrung für den Straßenbau - Durchlass
Zuweisung 2022	29.794,75 €	81.476,60 €	
Zuweisung 2023	29.678,94 €	111.155,54 €	
Zuweisung 2024	29.681,65 €	140.837,19 €	
Zuweisung 2025	Plan 25.000,00 €	165.837,19 €	
Zuweisung 2026	Plan 25.000,00 €	190.837,19 €	

12. Entwicklung der Sonderposten

Die Gemeinde hat die Jahresrechnungen bis einschließlich 2021 festgestellt. Aufbauend darauf ist die nachfolgende Übersicht der Sonderposten entstanden:

Jahr		SoPo aus Zuwendungen	SoPo aus Beiträgen
31.12.2015	Ist	1.987.054,74 €	89.316,94 €
31.12.2016	Ist	1.915.024,87 €	86.063,15 €
31.12.2017	Ist	1.838.931,13 €	82.810,34 €
31.12.2018	Ist	1.764.207,37 €	79.653,40 €
31.12.2019	Ist	1.688.217,40 €	76.496,46 €
31.12.2020	Ist	1.612.227,43 €	73.339,52 €
31.12.2021	Ist	1.536.238,49 €	70.182,58 €
31.12.2022	vorläufig	1.460.248,52 €	67.025,64 €
31.12.2023	vorläufig	1.384.258,55 €	63.868,70 €
31.12.2024	vorläufig	1.308.268,58 €	60.711,76 €
31.12.2025	vorläufig	1.232.278,61 €	57.554,82 €
31.12.2026	vorläufig	1.156.288,64 €	54.397,88 €

13. Entwicklung der Rückstellungen

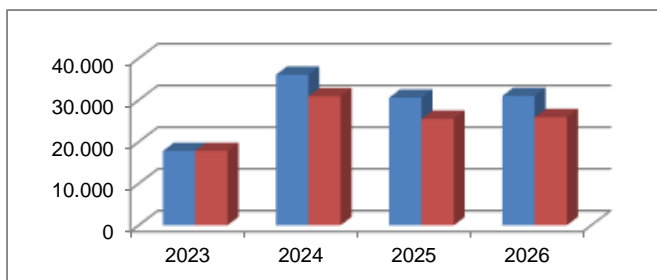
Die Gemeinde hat keine Rückstellungen.

14. Aufwendungen und Auszahlungen sowie selbstfinanzierte Eigenanteile für freiwillige Aufgaben

Produkt	Bezeichnung	Teilergebnis-HH	Teilfinanz-HH	Teilergebnis-HH	Teilfinanz-HH	Teilergebnis-HH	Teilfinanz-HH	Teilergebnis-HH	Teilfinanz-HH
		2023	2023	2024	2024	2025	2025	2026	2026
11104	Repräsentationen	0	0	400	400	400	400	400	400
12600	FFW Essenskosten	0	0	400	400	100	100	100	100
28100	Heimat-u.Kulturpflege	4.296,51	4.296,51	1.500	1.500	2.500	2.500	2.500	2.500
33100	Rentnerbetreuung	433,06	433,06	600	600	700	700	800	800
36600	Spielplätze/Jugendclub	410,55	410,55	2.000	2.000	2.200	2.200	2.400	2.400
57300	Gemeindehäuser	12.681,05	12.683,37	31.200	26.000	24.700	19.600	24.800	19.700
		17.821	17.823	36.100	30.900	30.600	25.500	31.000	25.900

Für die Gemeindehäuser werden in 2025 und 2026 Kosten i. H. v. 24.700 € und 24.800 € geplant, wovon alleine 13.000 € für Energie, Wasser, Müll angesetzt wurden. Weiterhin fallen Kosten für Personal, Unterhaltung, Bewirtschaftung, Anschaffung geringwertiger Geräte, Abschreibungen und Versicherungen an. Durch die Vermietung bekommt die Gemeinde Erträge, die i. H. v. 2.000 € pro Jahr eingeplant wurden.

	Teilergebnis-haushalt	Teilfinanz-haushalt
2023	17.821	17.823,49
2024	36.100	30.900,00
2025	30.600	25.500
2026	31.000	25.900



15. Kommunale Wohnungen

Seit 2013 gibt es keine gemeindlichen Mietwohnungen mehr.

16. Angaben zur Haushaltskonsolidierung

Der **Finanzhaushalt 2025/2026** konnte mit Einsatz der liquiden Mittel **ausgeglichen** werden.

Der Haushaltsausgleich im **Ergebnishaushalt** ist **nicht** gegeben.

Eine **Genehmigungspflicht** für die Haushaltssatzung 2025/2026 liegt **nicht** vor.

17. Verbindlichkeiten aus Bürgschaften, Gewährverträgen und Patronatserklärungen

Die Gemeinde hat keine Verbindlichkeiten aus Bürgschaften (Ausfallbürgschaften), Gewährverträgen oder Patronatserklärungen übernommen.

Gemeinde: 13 Gemeinde Warrenzin

Nr.	Einzahlungs- und Auszahlungsarten (gemäß § 3 Absatz 1 Satz 1 GemHVO-Doppik)		Ergebnisse	Ansätze des	Ansatz des	Ansatz des	Planungs-	Planungs-	Erläuterung
			des	Haushalts-	ersten	zweiten	daten des	daten des	
			Haushalts-	vorjahres	Haushalts-	Haushalts-	ersten	zweiten	
			vorvorjahres	einschl.	jahres	jahres	Haushalts-	Haushalts-	
		2023	2024	2025	2026	2027	2028	Konto-	
		in €	in €	in €	in €	in €	in €		nummer
		1	2	3	4	5	6		
1.	+	Steuern und ähnliche Abgaben	194.837,96	208.000	217.100	223.500	232.300	232.300	60
		60110000 Grundsteuer A	15.204,24	17.300	17.300	17.300	19.000	19.000	
		60120000 Grundsteuer B	28.773,23	28.500	28.500	28.500	31.300	31.300	
		60130000 Gewerbesteuer	41.946,00	40.000	40.000	40.000	44.000	44.000	
		60210000 Gemeindeanteil an der Einkommensteuer	94.798,37	106.900	115.400	121.600	121.600	121.600	
		60220000 Gemeindeanteil an der Umsatzsteuer	11.422,72	12.800	13.300	13.500	13.500	13.500	
		60320000 Hundesteuer	2.693,40	2.500	2.600	2.600	2.900	2.900	
2.	+	Zuwendungen, allgemeine Umlagen und sonstige Transfereinzahlungen	210.955,08	246.200	263.600	246.900	246.900	246.900	61
		61110000 Schlüsselzuweisungen vom Land	210.955,08	224.700	246.900	246.900	246.900	246.900	
		61620000 Allgemeine Umlagen von Gemeinden und Gemeindeverbänden	0,00	21.500	16.700	0	0	0	
3.	+	Einzahlungen der sozialen Sicherung	0,00	0	0	0	0	0	62
4.	+	Öffentlich-rechtliche Leistungsentgelte	31.182,35	37.000	41.300	41.300	43.500	43.500	63
		63200000 Benutzungsgebühren, Beiträge und ähnliche Entgelte, Kostenerstattungen	29.814,73	36.600	40.700	40.700	42.900	42.900	
		63225000 Entgelte für die Sondernutzung von Straßen	583,96	0	200	200	200	200	
		63250000 Laufende Grabnutzungsentgelte (Öffentlich-rechtlich)	783,66	400	400	400	400	400	
5.	+	Privatrechtliche Leistungsentgelte	8.255,60	8.200	8.200	8.200	8.200	8.200	641,648
		64110000 Mieten und Pachten, Erbbauzinsen	8.255,60	8.200	8.200	8.200	8.200	8.200	
6.	+	Kostenerstattungen und Kostenumlagen	3.925,47	0	0	0	0	0	642,647, 648
		64243000 Kostenerstattungen und Kostenumlagen von Gemeinden und Gemeindeverbänden	79,16	0	0	0	0	0	
		64259000 Kostenerstattungen und Kostenumlagen vom sonstigen privaten Bereich	3.846,31	0	0	0	0	0	
7.	+	Zinseinzahlungen und sonstige Finanzeinzahlungen	10.205,22	5.200	5.200	5.200	5.200	5.200	67
		67151000 Zinseinzahlungen für Kredite von inländischen Banken	3.836,15	200	200	200	200	200	
		67600000 Finanzeinzahlungen aus Sondervermögen mit Sonderrechnung, Zweckverbänden, Anstalten des öffentlichen Rechts und rechtsfähigen kommunalen Stiftungen	6.358,07	5.000	5.000	5.000	5.000	5.000	
		67920000 Vollverzinsung aus Gewerbesteuer (§ 233a AO)	11,00	0	0	0	0	0	
8.	+	Sonstige laufende Einzahlungen	10.323,55	7.000	7.000	7.000	7.000	7.000	651,66
		66250000 Konzessionsabgaben	10.323,55	7.000	7.000	7.000	7.000	7.000	
9.	=	Summe der laufenden Einzahlungen (Summe der Nummern 1 bis 8)	469.685,23	511.600	542.400	532.100	543.100	543.100	
10.	-	Personalauszahlungen	23.361,68	27.400	29.600	31.000	32.600	34.000	70
		70100000 Auszahlungen für ehrenamtlich Tätige	6.200,00	6.900	7.500	7.500	7.500	7.500	
		70220000 Dienstbezüge und dergleichen für Arbeitnehmer	12.480,00	14.400	15.500	16.600	17.700	18.800	
		70290000 Dienstbezüge und dergleichen für Sonstige	1.099,80	1.200	1.300	1.400	1.500	1.600	
		70320000 Beiträge zu Versorgungskassen für Arbeitnehmer	0,00	600	700	700	800	800	
		70420000 Beiträge zur gesetzlichen Sozialversicherung für Arbeitnehmer	3.164,88	3.400	3.700	3.900	4.100	4.300	
		70430000 Beiträge zur gesetzlichen Sozialversicherung für ehrenamtlich Tätige	84,72	400	400	400	400	400	
		70490000 Beiträge zur gesetzlichen Sozialversicherung für Sonstige	310,32	400	400	400	500	500	
		70900000 Pauschalierter Lohnsteuer (auch Zahlungen über Knappschaft)	21,96	100	100	100	100	100	
11.	-	Versorgungsauszahlungen	0,00	0	0	0	0	0	71

Gemeinde: 13 Gemeinde Warrenzin

Nr.	Einzahlungs- und Auszahlungsarten (gemäß § 3 Absatz 1 Satz 1 GemHVO-Doppik)	Ergebnisse des Haushaltsvorjahres	Ansätze des Haushaltsvorjahres einschl. Nachträge	Ansatz des ersten Haushaltsjahres	Ansatz des zweiten Haushaltsjahres	Planungsdaten des ersten Haushaltsfolgejahres	Planungsdaten des zweiten Haushaltsfolgejahres	Erläuterung	
		2023	2024	2025	2026	2027	2028	Konto- nummer	
		in €	in €	in €	in €	in €	in €		
		1	2	3	4	5	6		
12.	-	Auszahlungen für Sach- und Dienstleistungen	137.211,35	194.000	178.600	178.300	180.800	180.800	72
		72200000 Auszahlungen für Energie / Wasser / Abwasser / Abfall	30.101,13	38.900	25.600	25.600	25.600	25.600	
		72310000 Unterhaltung der Grundstücke, Außenanlagen, Gebäude und Gebäudeeinrichtungen	1.263,43	7.000	7.200	7.400	7.400	7.400	
		72320000 Bewirtschaftung der Grundstücke, Außenanlagen, Gebäude und Gebäudeeinrichtungen	709,93	1.900	1.900	1.900	1.900	1.900	
		72330000 Unterhaltung des Infrastrukturvermögens	14.171,55	33.300	39.100	39.100	39.100	39.100	
		72350000 Fahrzeugunterhaltung	1.222,24	2.500	3.000	3.000	3.000	3.000	
		72360000 Unterhaltung der Maschinen und technischen Anlagen	0,00	800	800	800	800	800	
		72370000 Unterhaltung der Betriebs- und Geschäftsausstattung	779,98	300	300	300	300	300	
		72380000 Unterhaltung der geringwertigen Geräte, Ausrüstungs- und sonstige Gebrauchsgegenstände	2.340,14	3.800	5.900	5.300	3.900	3.900	
		72420000 Essenskosten	0,00	400	100	100	100	100	
		72490000 Sonstige Auszahlungen für Sachleistungen und Verbrauchsmittel	433,06	600	700	800	800	800	
		72543000 Kostenerstattungen an Gemeinden und Gemeindeverbände	47.456,50	64.700	53.800	53.800	53.800	53.800	
		72544000 Kostenerstattungen an Zweckverbände	38.733,39	38.600	39.000	39.000	42.900	42.900	
		72551000 Kostenerstattungen an private Unternehmen	0,00	1.200	1.200	1.200	1.200	1.200	
13.	-	Zuwendungen, Umlagen und sonstige Transferauszahlungen	358.412,86	373.100	399.000	401.100	377.100	377.100	74
		74143000 Zuweisungen und Zuschüsse für laufende Zwecke an Gemeinden und Gemeindeverbände	42.867,04	51.000	64.800	66.300	66.300	66.300	
		74159000 Zuweisungen und Zuschüsse für laufende Zwecke an den sonstigen privaten Bereich	27.286,12	19.900	25.900	26.900	2.300	2.300	
		74310000 Gewerbesteuerumlage	7.571,94	5.000	6.000	6.000	6.600	6.600	
		74421000 Allgemeine Umlagen an Landkreise	184.505,56	184.500	187.900	187.900	187.900	187.900	
		74422000 Allgemeine Umlagen an Amt oder geschäftsführende Gemeinde	96.182,20	112.700	114.400	114.000	114.000	114.000	
14.	-	Auszahlungen der sozialen Sicherung	0,00	0	0	0	0	0	75
15.	-	Zinsauszahlungen und sonstige Finanzauszahlungen	0,00	0	0	0	0	0	77
16.	-	Sonstige laufende Auszahlungen	3.736,69	14.000	15.000	14.900	16.100	14.100	76
		76120000 Auszahlungen für Aus- und Fortbildung, Umschulung	0,00	800	1.300	1.300	800	800	
		76130000 Auszahlungen für übernommene Reisekosten für Dienstreisen und Dienstgänge	0,00	500	700	700	500	500	
		76140000 Auszahlungen für allgemeine Betreuung der Bediensteten	213,81	500	500	500	500	500	
		76150000 Auszahlungen für Dienst- und Schutzkleidung, persönliche Ausrüstungsgegenstände	136,49	2.500	2.500	2.500	2.500	2.500	
		76250000 Sachverständigen-, Gerichts- und ähnliche Auszahlungen	0,00	5.000	5.000	5.000	7.000	5.000	
		76359000 Sonstige öffentliche Bekanntmachungen	35,70	0	0	0	0	0	
		76390000 Sonstige Geschäftsauszahlungen	0,00	100	200	100	0	0	
		76411000 Gebäudeversicherungen	560,19	800	800	800	800	800	
		76412000 Kfz-Versicherungen	304,10	300	400	400	400	400	
		76413000 Haftpflichtversicherungen	690,56	800	800	800	800	800	
		76414000 Unfallversicherungen	1.186,54	1.500	1.600	1.600	1.600	1.600	
		76416000 Umlagen an Schadensausgleichskassen	26,67	100	100	100	100	100	

Gemeinde: 13 Gemeinde Warrenzin

Nr.	Einzahlungs- und Auszahlungsarten (gemäß § 3 Absatz 1 Satz 1 GemHVO-Doppik)	Ergebnisse des Haushaltsvorjahres	Ansätze des Haushaltsvorjahres einschl. Nachträge	Ansatz des ersten Haushaltsjahres	Ansatz des zweiten Haushaltsjahres	Planungsdaten des ersten Haushaltsfolgejahres	Planungsdaten des zweiten Haushaltsfolgejahres	Erläuterung Konto- nummer
		2023	2024	2025	2026	2027	2028	
		in €	in €	in €	in €	in €	in €	
		1	2	3	4	5	6	
	76420000 Beiträge zu Wirtschaftsverbänden, Berufsvertretungen und Vereinen	406,84	500	500	500	500	500	
	76430000 Sonstige Beiträge	175,79	200	200	200	200	200	
	76930000 Repräsentationen	0,00	400	400	400	400	400	
17.	= Summe der laufenden Auszahlungen (Summe der Nummern 10 bis 16)	522.722,58	608.500	622.200	625.300	606.600	606.000	
18.	= Jahresbezogener Saldo der laufenden Ein- und Auszahlungen vor planmäßiger Tilgung (Saldo der Nummern 9 und 17)	-53.037,35	-96.900	-79.800	-93.200	-63.500	-62.900	
19.	+ Einzahlungen aus Investitionszuwendungen	27.773,04	262.000	49.600	19.600	19.600	19.600	681,683
	68142000 Investitionszuwendungen vom Land	27.773,04	19.600	19.600	19.600	19.600	19.600	
	68170000 Anzahlungen auf Sonderposten zum Anlagevermögen	0,00	242.400	30.000	0	0	0	
20.	+ Einzahlungen aus Beiträgen und ähnlichen Entgelten	29.678,94	25.000	25.000	25.000	25.000	25.000	682,683
	68242000 Beiträge und ähnliche Entgelte vom Land	29.678,94	25.000	25.000	25.000	25.000	25.000	
21.	+ Einzahlungen aus Anlagevermögen	0,00	0	0	0	0	0	684-686
22.	+ Einzahlungen aus sonstigen Ausleihungen und Kreditgewährungen	0,00	0	0	0	0	0	687
23.	+ Sonstige Investitionseinzahlungen	0,00	0	0	0	0	0	688,689
24.	= Summe der Einzahlungen aus Investitionstätigkeit (Summe der Nummern 19 bis 23)	57.451,98	287.000	74.600	44.600	44.600	44.600	
25.	- Auszahlungen für Anlagevermögen	0,00	190.600	165.600	0	0	300	781,784-786
	78570820 Auszahlungen für Betriebs- und Geschäftsausstattung	0,00	0	20.000	0	0	0	
	78590960 Auszahlungen für Anlagen im Bau	0,00	190.600	145.600	0	0	300	
26.	- Auszahlungen für sonstige Ausleihungen und Kreditgewährungen	0,00	0	0	0	0	0	787
27.	- Sonstige Investitionsauszahlungen	0,00	0	0	0	0	0	788,789
28.	= Summe der Auszahlungen aus Investitionstätigkeit (Summe der Nummern 25 bis 27)	0,00	190.600	165.600	0	0	300	
29.	= Saldo aus den Ein- und Auszahlungen aus Investitionstätigkeit (Saldo der Nummern 24 und 28)	57.451,98	96.400	-91.000	44.600	44.600	44.300	
30.	= Finanzmittelüberschuss/Finanzmittelfehlbetrag (Summe der Nummern 18 und 29)	4.414,63	-500	-170.800	-48.600	-18.900	-18.600	
31.	+ Einzahlungen aus der Aufnahme von Krediten für Investitionen und Investitionsförderungsmaßnahmen	0,00	0	0	0	0	0	691 + 692
32.	- Auszahlungen für planmäßige Tilgung von Krediten für Investitionen und Investitionsförderungsmaßnahmen	0,00	0	0	0	0	0	791 + 792
33.	- Sonstige Auszahlungen zur Tilgung von Krediten für Investitionen und Investitionsförderungsmaßnahmen	0,00	0	0	0	0	0	791 + 792
34.	= Saldo der Ein- und Auszahlungen aus Krediten für Investitionen und Investitionsförderungsmaßnahmen (Nummer 31 abzüglich Nummern 32 und 33)	0,00	0	0	0	0	0	
35.	= Saldo der durchlaufenden Gelder und ungeklärten Zahlungsvorgänge	95,00	0	0	0	0	0	699 ./. 799
36.	= Veränderung der Forderungen und Verbindlichkeiten aus Krediten zur Sicherung der Zahlungsfähigkeit gegenüber dem Amt (Summe der Nummern 30, 34 und 35)	4.509,63	-500	-170.800	-48.600	-18.900	-18.600	
37.	Jahresbezogener Saldo der laufenden Ein- und Auszahlungen (Saldo der Nummern 18 und 32)	-53.037,35	-96.900	-79.800	-93.200	-63.500	-62.900	

nachrichtlich:

Nr.	Einzahlungs- und Auszahlungsarten (gemäß § 3 Absatz 1 Satz 1 GemHVO-Doppik)	Ergebnisse des Haushaltsvorvorjahres	Ansätze des Haushaltsvorjahres einschl. Nachträge	Ansatz des ersten Haushaltsjahres	Ansatz des zweiten Haushaltsjahres	Planungsdaten des ersten Haushaltsfolgejahres	Planungsdaten des zweiten Haushaltsfolgejahres	Erläuterung
		2023	2024	2025	2026	2027	2028	Kontonummer
		in €	in €	in €	in €	in €	in €	
		1	2	3	4	5	6	
38.	Saldo der laufenden Ein- und Auszahlungen zum 31. Dezember des Vorjahres	270.756,83	217.719	120.819	41.019	-52.180	-115.680	
39.	Saldo der laufenden Ein- und Auszahlungen zum 31. Dezember des Haushaltsjahres (Summe der Nummern 37 und 38)	217.719,48	120.819	41.019	-52.180	-115.680	-178.580	
darunter:								
	Zuführung zum investiven Bereich aus einem positiven Saldo der laufenden Ein- und Auszahlungen zum 31. Dezember des Haushaltsvorjahres (Einzahlung in Nummer 23 (Sonstige Investitionseinzahlungen) und Auszahlung in Nummer 16 (Sonstige laufende Auszahlungen) enthalten)	0,00	0	0	0	0	0	
	Zuführung zur Deckung eines negativen Saldos der laufenden Ein- und Auszahlungen zum 31. Dezember des Haushaltsjahres aus dem investiven Bereich (Einzahlung in Nummer 8 (Sonstige laufende Einzahlungen) und Auszahlung in Nummer 27 (Sonstige Investitionsauszahlungen) enthalten)	0,00	0	0	0	0	0	
	Zuführung gemäß § 12 Nummer 6 GemHVO-Doppik an den laufenden Bereich (Einzahlung in Nummer 8 (Sonstige laufende Einzahlungen) und Auszahlung in Nummer 27 (Sonstige Investitionsauszahlungen) enthalten)	0,00	0	26.000	19.600	19.600	19.600	

Nr.		Ertrags- und Aufwandsarten (gemäß § 2 Absatz 1 GemHVO-Doppik)	Ergebnisse des Haushaltsvorjahres	Ansätze des Haushaltsvorjahres einschl. Nachträge	Ansatz des ersten Haushaltsjahres	Ansatz des zweiten Haushaltsjahres	Planungsdaten des ersten Haushaltsfolgejahres	Planungsdaten des zweiten Haushaltsfolgejahres	Erläuterung
			2023	2024	2025	2026	2027	2028	Kontonummer
			in €	in €	in €	in €	in €	in €	
			1	2	3	4	5	6	
1.	+	Steuern und ähnliche Abgaben	202.889,41	208.000	217.100	223.500	232.300	232.300	40
		40110000 Grundsteuer A	16.905,46	17.300	17.300	17.300	19.000	19.000	
		40120000 Grundsteuer B	28.702,22	28.500	28.500	28.500	31.300	31.300	
		40130000 Gewerbesteuer	49.090,00	40.000	40.000	40.000	44.000	44.000	
		40210000 Gemeindeanteil an der Einkommensteuer	94.151,40	106.900	115.400	121.600	121.600	121.600	
		40220000 Gemeindeanteil an der Umsatzsteuer	11.346,93	12.800	13.300	13.500	13.500	13.500	
		40320000 Hundesteuer	2.693,40	2.500	2.600	2.600	2.900	2.900	
2.	+	Zuwendungen, allgemeine Umlagen und sonstige Transfererträge	210.955,08	325.100	342.600	325.900	325.900	325.900	41
		41110000 Schlüsselzuweisungen vom Land	210.955,08	224.700	246.900	246.900	246.900	246.900	
		41510000 Erträge aus der Auflösung von Sonderposten aus Zuwendungen	0,00	75.700	75.800	75.800	75.800	75.800	
		41590000 Erträge aus der Auflösung von sonstigen Sonderposten	0,00	3.200	3.200	3.200	3.200	3.200	
		41620000 Allgemeine Umlagen von Gemeinden und Gemeindeverbänden	0,00	21.500	16.700	0	0	0	
3.	+	Erträge der sozialen Sicherung	0,00	0	0	0	0	0	42
4.	+	Öffentlich-rechtliche Leistungsentgelte	36.635,95	37.000	41.300	41.300	43.500	43.500	43
		43200000 Benutzungsgebühren, Beiträge und ähnliche Entgelte, Kostenerstattungen	35.268,33	36.600	40.700	40.700	42.900	42.900	
		43225000 Entgelte für die Sondernutzung von Straßen	583,96	0	200	200	200	200	
		43250000 Laufende Grabnutzungsentgelte (Öffentlich-rechtlich)	783,66	400	400	400	400	400	
5.	+	Privatrechtliche Leistungsentgelte	8.255,60	8.200	8.200	8.200	8.200	8.200	441,443, 444,445, 448
		44110000 Mieten und Pachten, Erbbauzinsen	8.255,60	8.200	8.200	8.200	8.200	8.200	
6.	+	Kostenerstattungen und Kostenumlagen	5.769,08	0	0	0	0	0	442,447, 448
		44243000 Kostenerstattungen und Kostenumlagen von Gemeinden und Gemeindeverbänden	79,16	0	0	0	0	0	
		44259000 Kostenerstattungen und Kostenumlagen vom sonstigen privaten Bereich	5.689,92	0	0	0	0	0	
7.	+	Andere aktivierte Eigenleistungen	0,00	0	0	0	0	0	452
8.	+	Zinserträge und sonstige Finanzerträge	10.582,22	5.200	5.200	5.200	5.200	5.200	47
		47151000 Zinserträge von inländischen Banken	3.836,15	200	200	200	200	200	
		47200000 Zinsen aus Stundungen und Verrentungen	377,00	0	0	0	0	0	
		47600000 Finanzerträge aus Sondervermögen mit Sonderrechnung, Zweckverbänden, Anstalten des öffentlichen Rechts und rechtsfähigen kommunalen Stiftungen	6.358,07	5.000	5.000	5.000	5.000	5.000	
		47920000 Vollverzinsung aus Gewerbesteuer (§ 233a AO)	11,00	0	0	0	0	0	
9.	+	Sonstige Erträge	10.391,55	7.000	7.000	7.000	7.000	7.000	46,451
		46250000 Konzessionsabgaben	10.391,55	7.000	7.000	7.000	7.000	7.000	
10.	=	Summe der Erträge (Summe der Nummern 1 bis 9)	485.478,89	590.500	621.400	611.100	622.100	622.100	
11.	-	Personalaufwendungen	23.361,68	27.400	29.600	31.000	32.600	34.000	50
		50100000 Aufwendungen für ehrenamtlich Tätige	6.200,00	6.900	7.500	7.500	7.500	7.500	
		50220000 Dienstbezüge und dergleichen für Arbeitnehmer	12.480,00	14.400	15.500	16.600	17.700	18.800	
		50290000 Dienstbezüge und dergleichen für Sonstige	1.099,80	1.200	1.300	1.400	1.500	1.600	
		50320000 Beiträge zu Versorgungskassen für Arbeitnehmer	0,00	600	700	700	800	800	
		50420000 Beiträge zur gesetzlichen Sozialversicherung für Arbeitnehmer	3.164,88	3.400	3.700	3.900	4.100	4.300	

Gemeinde: 13 Gemeinde Warrenzin

Nr.	Ertrags- und Aufwandsarten (gemäß § 2 Absatz 1 GemHVO-Doppik)	Ergebnisse des Haushaltsvorjahres	Ansätze des Haushaltsvorjahres einschl. Nachträge	Ansatz des ersten Haushaltsjahres	Ansatz des zweiten Haushaltsjahres	Planungsdaten des ersten Haushaltsfolgejahres	Planungsdaten des zweiten Haushaltsfolgejahres	Erläuterung
		2023	2024	2025	2026	2027	2028	Kontonummer
		in €	in €	in €	in €	in €	in €	
		1	2	3	4	5	6	
	50430000 Beiträge zur gesetzlichen Sozialversicherung für ehrenamtlich Tätige	84,72	400	400	400	400	400	
	50490000 Sonstige Beiträge zur gesetzlichen Sozialversicherung	310,32	400	400	400	500	500	
	50900000 Pauschalierte Lohnsteuer (auch Zahlungen über Knappschaft)	21,96	100	100	100	100	100	
12.	- Versorgungsaufwendungen	0,00	0	0	0	0	0	51
13.	- Aufwendungen für Sach- und Dienstleistungen	137.166,57	194.000	178.600	178.300	180.800	180.800	52
	52200000 Aufwendungen für Energie / Wasser / Abwasser / Abfall	30.056,35	38.900	25.600	25.600	25.600	25.600	
	52310000 Unterhaltung der Grundstücke, Außenanlagen, Gebäude und Gebäudeeinrichtungen	1.263,43	7.000	7.200	7.400	7.400	7.400	
	52320000 Bewirtschaftung der Grundstücke, Außenanlagen, Gebäude und Gebäudeeinrichtungen	709,93	1.900	1.900	1.900	1.900	1.900	
	52330000 Unterhaltung des Infrastrukturvermögens	14.171,55	33.300	39.100	39.100	39.100	39.100	
	52350000 Fahrzeugunterhaltung	1.222,24	2.500	3.000	3.000	3.000	3.000	
	52360000 Unterhaltung der Maschinen und technischen Anlagen	0,00	800	800	800	800	800	
	52370000 Unterhaltung der Betriebs- und Geschäftsausstattung	779,98	300	300	300	300	300	
	52380000 Unterhaltung der geringwertigen Geräte, Ausrüstungs- und sonstige Gebrauchsgegenstände	2.340,14	3.800	5.900	5.300	3.900	3.900	
	52420000 Essenskosten	0,00	400	100	100	100	100	
	52490000 Sonstige Aufwendungen für Sachleistungen und Verbrauchsmittel	433,06	600	700	800	800	800	
	52543000 Kostenerstattungen an Gemeinden und Gemeindeverbände	47.456,50	64.700	53.800	53.800	53.800	53.800	
	52544000 Kostenerstattungen an Zweckverbände	38.733,39	38.600	39.000	39.000	42.900	42.900	
	52551000 Kostenerstattungen an private Unternehmen	0,00	1.200	1.200	1.200	1.200	1.200	
14.	- Abschreibungen	0,00	123.300	123.300	118.500	115.000	111.600	53
	53200000 Abschreibungen auf immaterielle Vermögensgegenstände	0,00	3.500	3.500	3.500	3.500	3.500	
	53400000 Abschreibungen auf bebaute Grundstücke und grundstücksgleiche Rechte	0,00	5.400	5.300	5.300	5.300	5.300	
	53500000 Abschreibungen auf das Infrastrukturvermögen	0,00	111.600	111.400	106.700	103.400	100.100	
	53800000 Abschreibungen auf Maschinen und technische Anlagen, Fahrzeuge, Betriebs- und Geschäftsausstattung, Pflanzen, Tiere	0,00	2.800	2.800	2.800	2.800	2.700	
	53830000 Abschreibungen auf Betriebsvorrichtungen	0,00	0	300	200	0	0	
15.	- Zuwendungen, Umlagen und sonstige Transferaufwendungen	354.694,23	373.100	399.000	401.100	377.100	377.100	54
	54143000 Zuweisungen und Zuschüsse für laufende Zwecke an Gemeinden und Gemeindeverbände	42.867,04	51.000	64.800	66.300	66.300	66.300	
	54159000 Zuweisungen und Zuschüsse für laufende Zwecke an den sonstigen privaten Bereich	27.286,12	19.900	25.900	26.900	2.300	2.300	
	54310000 Gewerbesteuerumlage	3.853,31	5.000	6.000	6.000	6.600	6.600	
	54421000 Allgemeine Umlagen an Landkreise	184.505,56	184.500	187.900	187.900	187.900	187.900	
	54422000 Allgemeine Umlagen an Amt oder geschäftsführende Gemeinde	96.182,20	112.700	114.400	114.000	114.000	114.000	
16.	- Aufwendungen der sozialen Sicherung	0,00	0	0	0	0	0	55
17.	- Zinsaufwendungen und sonstige Finanzaufwendungen	0,00	0	0	0	0	0	57
18.	- Sonstige Aufwendungen	3.736,69	14.000	15.000	14.900	16.100	14.100	56
	56120000 Aufwendungen für Aus- und Fortbildung, Umschulung	0,00	800	1.300	1.300	800	800	

Nr.	Ertrags- und Aufwandsarten (gemäß § 2 Absatz 1 GemHVO-Doppik)	Ergebnisse des Haushaltsvorjahres	Ansätze des Haushaltsvorjahres einschl. Nachträge	Ansatz des ersten Haushaltsjahres	Ansatz des zweiten Haushaltsjahres	Planungsdaten des ersten Haushaltsfolgejahres	Planungsdaten des zweiten Haushaltsfolgejahres	Erläuterung Kontonummer
		2023	2024	2025	2026	2027	2028	
		in €	in €	in €	in €	in €	in €	
		1	2	3	4	5	6	
	56130000 Aufwendungen für übernommene Reisekosten für Dienstreisen und Dienstgänge	0,00	500	700	700	500	500	
	56140000 Aufwendungen für allgemeine Betreuung der Bediensteten	213,81	500	500	500	500	500	
	56150000 Aufwendungen für Dienst- und Schutzkleidung, persönliche Ausrüstungsgegenstände	136,49	2.500	2.500	2.500	2.500	2.500	
	56250000 Sachverständigen-, Gerichts- und ähnliche Aufwendungen	0,00	5.000	5.000	5.000	7.000	5.000	
	56359000 Sonstige öffentliche Bekanntmachungen	35,70	0	0	0	0	0	
	56390000 Sonstige Geschäftsaufwendungen	0,00	100	200	100	0	0	
	56411000 Gebäudeversicherungen	560,19	800	800	800	800	800	
	56412000 Kfz-Versicherungen	304,10	300	400	400	400	400	
	56413000 Haftpflichtversicherungen	690,56	800	800	800	800	800	
	56414000 Unfallversicherungen	1.186,54	1.500	1.600	1.600	1.600	1.600	
	56416000 Umlagen an Schadensausgleichskassen	26,67	100	100	100	100	100	
	56420000 Beiträge zu Wirtschaftsverbänden, Berufsvertretungen und Vereinen	406,84	500	500	500	500	500	
	56430000 Sonstige Beiträge	175,79	200	200	200	200	200	
	56930000 Repräsentationen	0,00	400	400	400	400	400	
19.	= Summe der Aufwendungen (Summe der Nummern 11 bis 18)	518.959,17	731.800	745.500	743.800	721.600	717.600	
20.	= Jahresergebnis (Jahresüberschuss/Jahresfehlbetrag) vor Veränderung der Rücklagen (Saldo der Nummern 10 und 19)	-33.480,28	-141.300	-124.100	-132.700	-99.500	-95.500	
21.	- Einstellung in die Kapitalrücklage	0,00	0	0	0	0	0	592
22.	+ Entnahme aus der Kapitalrücklage	0,00	19.600	73.500	19.600	19.600	19.600	492
	49210000 Entnahme aus der allgemeinen Kapitalrücklage	0,00	0	47.500	0	0	0	
	49220000 Entnahme aus der zweckgebundenen Kapitalrücklage aus investiv gebundenen Zuweisungen	0,00	19.600	0	0	0	0	
	49230000 Entnahme aus der zweckgebundenen Kapitalrücklage aus Zuweisungen nach §§ 23, 24 FAG	0,00	0	26.000	19.600	19.600	19.600	
23.	- Einstellung in die Rücklage für Belastungen aus dem kommunalen Finanzausgleich	0,00	0	0	0	0	0	593
24.	+ Entnahme aus der Rücklage für Belastungen aus dem kommunalen Finanzausgleich	0,00	0	0	0	0	0	493
25.	= Jahresergebnis (Jahresüberschuss/Jahresfehlbetrag, Nummer 20 zuzüglich Nummern 22 und 24 abzüglich Nummern 21 und 23)	-33.480,28	-121.700	-50.600	-113.100	-79.900	-75.900	
nachrichtlich								
26.	Ergebnisvortrag aus dem Haushaltsvorjahr	42.881,64	9.401	-112.298	-162.898	-275.998	-355.898	
27.	Ergebnis (Überschuss/Fehlbetrag) zum 31. Dezember des Haushaltsjahres (Summe der Nummern 25 und 26)	9.401,36	-112.298	-162.898	-275.998	-355.898	-431.798	

Gemeinde: 13 Gemeinde Warrenzin

Hauptproduktbereich 1 Zentrale Verwaltung
 Produktbereich 11 Innere Verwaltung
 Produktgruppe 111 Verwaltungssteuerung
 Produkt 11100 Verwaltungssteuerung

Nr.	Ein- und Auszahlungsarten (gem. § 4 Absatz 12 GemHVO-Doppik)		Ergebnisse des Haushaltsvorjahres	Ansätze des Haushaltsvorjahres einschl. Nachträge	Ansatz des ersten Haushaltsjahres	Ansatz des zweiten Haushaltsjahres	Planungsdaten des ersten Haushaltsfolgejahres	Planungsdaten des zweiten Haushaltsfolgejahres
			2023	2024	2025	2026	2027	2028
			in €	in €	in €	in €	in €	in €
			1	2	3	4	5	6
1.	+	Einzahlungen	45,27	0	0	0	0	0
		64259000 Kostenerstattungen und Kostenumlagen vom sonstigen privaten Bereich	45,27	0	0	0	0	0
2.	-	Auszahlungen	6.490,24	7.900	9.200	9.200	8.500	8.500
		70100000 Auszahlungen für ehrenamtlich Tätige	5.300,00	6.000	6.600	6.600	6.600	6.600
		Bürgermeisterentsch.10.100 (He) -> ändern auf 400€/Mon. wg. Verzicht Bgm., Sitzungsgeld 1800 € (Ri)						
		70430000 Beiträge zur gesetzlichen Sozialversicherung für ehrenamtlich Tätige	84,72	400	400	400	400	400
		He 1700 €, AB: kürzen, da Bgm. keine Entgelterhöhung möchte						
		76120000 Auszahlungen für Aus- und Fortbildung, Umschulung	0,00	0	500	500	0	0
		Gem.vertreter Schulungen						
		76130000 Auszahlungen für übernommene Reisekosten für Dienstreisen und Dienstgänge	0,00	0	200	200	0	0
		Gem.vertreter Schulungen						
		76413000 Haftpflichtversicherungen	690,56	800	800	800	800	800
		He						
		76414000 Unfallversicherungen	63,21	200	200	200	200	200
		He						
		76416000 Umlagen an Schadensausgleichskassen	26,67	100	100	100	100	100
		He						
		76420000 Beiträge zu Wirtschaftsverbänden, Berufsvertretungen und Vereinen	325,08	400	400	400	400	400
		Ri						
3.	=	Liquiditätssaldo	-6.444,97	-7.900	-9.200	-9.200	-8.500	-8.500

Gemeinde: 13 Gemeinde Warrenzin

Hauptproduktbereich 1 Zentrale Verwaltung
 Produktbereich 11 Innere Verwaltung
 Produktgruppe 111 Verwaltungssteuerung
 Produkt 11104 Gremien

Nr.	Ein- und Auszahlungsarten (gem. § 4 Absatz 12 GemHVO-Doppik)		Ergebnisse des Haushaltsvorjahres	Ansätze des Haushaltsvorjahres einschl. Nachträge	Ansatz des ersten Haushaltsjahres	Ansatz des zweiten Haushaltsjahres	Planungsdaten des ersten Haushaltsfolgejahres	Planungsdaten des zweiten Haushaltsfolgejahres
			2023	2024	2025	2026	2027	2028
			in €	in €	in €	in €	in €	in €
			1	2	3	4	5	6
1.	+	Einzahlungen	0,00	0	0	0	0	0
2.	-	Auszahlungen 76930000 Repräsentationen <i>Ri: Blumen, Nachrufe in Zeitung bei Todesfall</i>	0,00 0,00	400 400	400 400	400 400	400 400	400 400
3.	=	Liquiditätssaldo	0,00	-400	-400	-400	-400	-400

Gemeinde: 13 Gemeinde Warrenzin

Hauptproduktbereich 1 Zentrale Verwaltung
 Produktbereich 11 Innere Verwaltung
 Produktgruppe 114 Zentrale Dienste
 Produkt 11401 Zentrale Grundstücks- und Gebäudeverwaltung

Nr.	Ein- und Auszahlungsarten (gem. § 4 Absatz 12 GemHVO-Doppik)		Ergebnisse des Haushaltsvorjahres	Ansätze des Haushaltsvorjahres einschl. Nachträge	Ansatz des ersten Haushaltsjahres	Ansatz des zweiten Haushaltsjahres	Planungsdaten des ersten Haushaltsfolgejahres	Planungsdaten des zweiten Haushaltsfolgejahres
			2023	2024	2025	2026	2027	2028
			in €	in €	in €	in €	in €	in €
			1	2	3	4	5	6
1.	+	Einzahlungen	0,00	0	0	0	0	0
2.	-	Auszahlungen	15.777,20	23.100	26.000	27.300	28.700	30.000
		70220000 Dienstbezüge und dergleichen für Arbeitnehmer He: 1 AN 20h/Wo	12.480,00	14.400	15.500	16.600	17.700	18.800
		70320000 Beiträge zu Versorgungskassen für Arbeitnehmer He	0,00	600	700	700	800	800
		70420000 Beiträge zur gesetzlichen Sozialversicherung für Arbeitnehmer He	3.164,88	3.400	3.700	3.900	4.100	4.300
		72200000 Auszahlungen für Energie / Wasser / Abwasser / Abfall Wy: Wolkow, Dorfplatz	132,32	1.000	400	400	400	400
		72310000 Unterhaltung der Grundstücke, Außenanlagen, Gebäude und Gebäudeeinrichtungen Wy:	0,00	500	500	500	500	500
		76250000 Sachverständigen-, Gerichts- und ähnliche Auszahlungen Hagemann (GK-Gerichtskosten für Zwangsversteigerungsverfahren), Gutachten und Vermessung 2.500/Fi	0,00	3.000	5.000	5.000	5.000	5.000
		76414000 Unfallversicherungen He 200 €, Wy: 200 €	0,00	200	200	200	200	200
3.	=	Liquiditätssaldo	-15.777,20	-23.100	-26.000	-27.300	-28.700	-30.000

Gemeinde: 13 Gemeinde Warrenzin

Hauptproduktbereich 1 Zentrale Verwaltung
 Produktbereich 12 Sicherheit und Ordnung
 Produktgruppe 121 Statistik und Wahlen
 Produkt 12100 Wahlen

Nr.	Ein- und Auszahlungsarten (gem. § 4 Absatz 12 GemHVO-Doppik)		Ergebnisse des Haushaltsvorjahres	Ansätze des Haushaltsvorjahres einschl. Nachträge	Ansatz des ersten Haushaltsjahres	Ansatz des zweiten Haushaltsjahres	Planungsdaten des ersten Haushaltsfolgejahres	Planungsdaten des zweiten Haushaltsfolgejahres
			2023	2024	2025	2026	2027	2028
			in €	in €	in €	in €	in €	in €
			1	2	3	4	5	6
1.	+	Einzahlungen	0,00	0	0	0	0	0
2.	-	Auszahlungen 76390000 Sonstige Geschäftsauszahlungen 2025: Landratswahl u. ev. Stichwahl und Bundestagswahl, 2026 Landtagswahl Mamerow	0,00	100	200	100	0	0
3.	=	Liquiditätssaldo	0,00	-100	-200	-100	0	0

Gemeinde: 13 Gemeinde Warrenzin

Hauptproduktbereich 1 Zentrale Verwaltung
 Produktbereich 12 Sicherheit und Ordnung
 Produktgruppe 122 Ordnungsangelegenheiten
 Produkt 12200 Ordnungsangelegenheiten/Fundtiere

Nr.	Ein- und Auszahlungsarten (gem. § 4 Absatz 12 GemHVO-Doppik)		Ergebnisse des Haushaltsvorjahres	Ansätze des Haushaltsvorjahres einschl. Nachträge	Ansatz des ersten Haushaltsjahres	Ansatz des zweiten Haushaltsjahres	Planungsdaten des ersten Haushaltsfolgejahres	Planungsdaten des zweiten Haushaltsfolgejahres
			2023	2024	2025	2026	2027	2028
			in €	in €	in €	in €	in €	in €
			1	2	3	4	5	6
1.	+	Einzahlungen	0,00	0	0	0	0	0
2.	-	Auszahlungen 72551000 Kostenerstattungen an private Unternehmen Heuer	0,00 0,00	700 700	700 700	700 700	700 700	700 700
3.	=	Liquiditätssaldo	0,00	-700	-700	-700	-700	-700

Gemeinde: 13 Gemeinde Warrenzin

Hauptproduktbereich 1 Zentrale Verwaltung
 Produktbereich 12 Sicherheit und Ordnung
 Produktgruppe 126 Brandschutz
 Produkt 12600 Gemeindefeuerwehr

Nr.	Ein- und Auszahlungsarten (gem. § 4 Absatz 12 GemHVO-Doppik)		Ergebnisse	Ansätze des	Ansatz des	Ansatz des	Planungs-	Planungs-		
			des	Haushalts-	ersten	zweiten	daten des	daten des		
			Haushalts-	vorjahres	Haushalts-	Haushalts-	ersten	zweiten	Haushalts-	Haushalts-
			vorjahres		einchl.	jahres	Haushalts-	Haushalts-	folgejahres	folgejahres
		2023	2024	2025	2026	2027	2028			
		in €	in €	in €	in €	in €	in €			
		1	2	3	4	5	6			
1.	+	Einzahlungen	0,00	0	0	0	0	0		
2.	-	Auszahlungen	8.794,51	22.700	20.000	20.000	20.000	20.000		
		70100000 Auszahlungen für ehrenamtlich Tätige Kurth	900,00	900	900	900	900	900		
		72200000 Auszahlungen für Energie / Wasser / Abwasser / Abfall Kurth	1.434,73	5.000	2.000	2.000	2.000	2.000		
		72310000 Unterhaltung der Grundstücke, Außenanlagen, Gebäude und Gebäudeeinrichtungen Kurth	381,24	2.500	2.500	2.500	2.500	2.500		
		72320000 Bewirtschaftung der Grundstücke, Außenanlagen, Gebäude und Gebäudeeinrichtungen Kurth	0,00	600	600	600	600	600		
		72350000 Fahrzeugunterhaltung Kurth	1.222,24	2.500	3.000	3.000	3.000	3.000		
		72360000 Unterhaltung der Maschinen und technischen Anlagen Kurth	0,00	800	800	800	800	800		
		72370000 Unterhaltung der Betriebs- und Geschäftsausstattung Kurth	779,98	300	300	300	300	300		
		72380000 Unterhaltung der geringwertigen Geräte, Ausrüstungs- und sonstige Gebrauchsgegenstände Kurth	2.303,62	3.000	3.000	3.000	3.000	3.000		
		72420000 Essenskosten Kurth	0,00	400	100	100	100	100		
		72551000 Kostenerstattungen an private Unternehmen Kurth	0,00	500	500	500	500	500		
		74159000 Zuweisungen und Zuschüsse für laufende Zwecke an den sonstigen privaten Bereich Kurth	0,00	400	400	400	400	400		
		76120000 Auszahlungen für Aus- und Fortbildung, Umschulung Kurth	0,00	800	800	800	800	800		
		76130000 Auszahlungen für übernommene Reisekosten für Dienstreisen und Dienstgänge Kurth	0,00	500	500	500	500	500		
		76140000 Auszahlungen für allgemeine Betreuung der Bediensteten Kurth	213,81	500	500	500	500	500		
		76150000 Auszahlungen für Dienst- und Schutzkleidung, persönliche Ausrüstungsgegenstände Kurth	136,49	2.500	2.500	2.500	2.500	2.500		
		76411000 Gebäudeversicherungen Kurth	51,17	100	100	100	100	100		
		76412000 Kfz-Versicherungen Kurth	304,10	300	400	400	400	400		

Gemeinde: 13 Gemeinde Warrenzin

Hauptproduktbereich 1 Zentrale Verwaltung
 Produktbereich 12 Sicherheit und Ordnung
 Produktgruppe 126 Brandschutz
 Produkt 12600 Gemeindefeuerwehr

Nr.	Ein- und Auszahlungsarten (gem. § 4 Absatz 12 GemHVO-Doppik)	Ergebnisse des Haushaltsvorjahres	Ansätze des Haushaltsvorjahres einschl. Nachträge	Ansatz des ersten Haushaltsjahres	Ansatz des zweiten Haushaltsjahres	Planungsdaten des ersten Haushaltsfolgejahres	Planungsdaten des zweiten Haushaltsfolgejahres
		2023	2024	2025	2026	2027	2028
		in €	in €	in €	in €	in €	in €
		1	2	3	4	5	6
	76414000 Unfallversicherungen Kurth	891,34	900	900	900	900	900
	76430000 Sonstige Beiträge Kurth	175,79	200	200	200	200	200
3.	= Liquiditätssaldo	-8.794,51	-22.700	-20.000	-20.000	-20.000	-20.000

Gemeinde: 13 Gemeinde Warrenzin

Hauptproduktbereich 2 Schule und Kultur
 Produktbereich 21 Grundschulen, Regionale Schulen, Gymnasien, Gesamtschulen
 Produktgruppe 211 Grundschulen (§ 11 Abs. 2 Nr.1a) SchulG M-V)
 Produkt 21100 Schulkostenbeiträge Grundschulen

Nr.	Ein- und Auszahlungsarten (gem. § 4 Absatz 12 GemHVO-Doppik)		Ergebnisse des Haushaltsvorjahres	Ansätze des Haushaltsvorjahres einschl. Nachträge	Ansatz des ersten Haushaltsjahres	Ansatz des zweiten Haushaltsjahres	Planungsdaten des ersten Haushaltsfolgejahres	Planungsdaten des zweiten Haushaltsfolgejahres
			2023	2024	2025	2026	2027	2028
			in €	in €	in €	in €	in €	in €
			1	2	3	4	5	6
1.	+	Einzahlungen 64243000 Kostenerstattungen und Kostenumlagen von Gemeinden und Gemeindeverbänden	79,16 79,16	0 0	0 0	0 0	0 0	0 0
2.	-	Auszahlungen 72543000 Kostenerstattungen an Gemeinden und Gemeindeverbände <i>Schülerzahlen liegen noch nicht vor. Berechnung auf Grundlage von 2023. ca. 14, Mamerow</i>	8.403,68 8.403,68	18.000 18.000	11.000 11.000	11.000 11.000	11.000 11.000	11.000 11.000
3.	=	Liquiditätssaldo	-8.324,52	-18.000	-11.000	-11.000	-11.000	-11.000

Gemeinde: 13 Gemeinde Warrenzin

Hauptproduktbereich 2 Schule und Kultur
 Produktbereich 21 Grundschulen, Regionale Schulen, Gymnasien, Gesamtschulen
 Produktgruppe 215 Regionale Schulen (§ 11 Abs. 2 Nr.1b) SchulG M-V
 Produkt 21500 Schulkostenbeiträge Regionalschulen

Nr.	Ein- und Auszahlungsarten (gem. § 4 Absatz 12 GemHVO-Doppik)		Ergebnisse des Haushaltsvorjahres	Ansätze des Haushaltsvorjahres einschl. Nachträge	Ansatz des ersten Haushaltsjahres	Ansatz des zweiten Haushaltsjahres	Planungsdaten des ersten Haushaltsfolgejahres	Planungsdaten des zweiten Haushaltsfolgejahres
			2023	2024	2025	2026	2027	2028
			in €	in €	in €	in €	in €	in €
			1	2	3	4	5	6
1.	+	Einzahlungen	0,00	0	0	0	0	0
2.	-	Auszahlungen 72543000 Kostenerstattungen an Gemeinden und Gemeindeverbände <i>Schülerzahlen liegen noch nicht vor. Berechnung auf Grundlage von 2023. ca. 25, Mamerow</i>	37.906,71 37.906,71	45.600 45.600	41.000 41.000	41.000 41.000	41.000 41.000	41.000 41.000
3.	=	Liquiditätssaldo	-37.906,71	-45.600	-41.000	-41.000	-41.000	-41.000

Gemeinde: 13 Gemeinde Warrenzin

Hauptproduktbereich 2 Schule und Kultur
 Produktbereich 28 Heimat- und sonstige Kulturpflege
 Produktgruppe 281 Heimat- und sonstige Kulturpflege
 Produkt 28100 Heimat und sonstige Kulturpflege

Nr.	Ein- und Auszahlungsarten (gem. § 4 Absatz 12 GemHVO-Doppik)		Ergebnisse des Haushaltsvorjahres	Ansätze des Haushaltsvorjahres einschl. Nachträge	Ansatz des ersten Haushaltsjahres	Ansatz des zweiten Haushaltsjahres	Planungsdaten des ersten Haushaltsfolgejahres	Planungsdaten des zweiten Haushaltsfolgejahres
			2023	2024	2025	2026	2027	2028
			in €	in €	in €	in €	in €	in €
			1	2	3	4	5	6
1.	+	Einzahlungen	0,00	0	0	0	0	0
2.	-	Auszahlungen	4.296,51	1.500	2.500	2.500	1.900	1.900
		<i>74159000 Zuweisungen und Zuschüsse für laufende Zwecke an den sonstigen privaten Bereich</i>	4.296,51	1.500	2.500	2.500	1.900	1.900
		<i>Ohlrich: Dorffest, Weihnachtsfeier</i>						
3.	=	Liquiditätssaldo	-4.296,51	-1.500	-2.500	-2.500	-1.900	-1.900

Gemeinde: 13 Gemeinde Warrenzin

Hauptproduktbereich 3 Soziales und Jugend
 Produktbereich 33 Förderung der Wohlfahrtspflege
 Produktgruppe 331 Förderung von Trägern der Wohlfahrtspflege
 Produkt 33100 Rentnerbetreuung

Nr.	Ein- und Auszahlungsarten (gem. § 4 Absatz 12 GemHVO-Doppik)		Ergebnisse des Haushaltsvorjahres	Ansätze des Haushaltsvorjahres einschl. Nachträge	Ansatz des ersten Haushaltsjahres	Ansatz des zweiten Haushaltsjahres	Planungsdaten des ersten Haushaltsfolgejahres	Planungsdaten des zweiten Haushaltsfolgejahres
			2023	2024	2025	2026	2027	2028
			in €	in €	in €	in €	in €	in €
			1	2	3	4	5	6
1.	+	Einzahlungen	0,00	0	0	0	0	0
2.	-	Auszahlungen	433,06	600	700	800	800	800
		72490000 Sonstige Auszahlungen für Sachleistungen und Verbrauchsmittel Ohlrich, Ehrenordnung	433,06	600	700	800	800	800
3.	=	Liquiditätssaldo	-433,06	-600	-700	-800	-800	-800

Gemeinde: 13 Gemeinde Warrenzin

Hauptproduktbereich 3 Soziales und Jugend
 Produktbereich 36 Kinder-, Jugend- und Familienhilfe
 Produktgruppe 361 Förderung von Kindern in Tageseinrichtungen und in Tagespflege
 Produkt 36100 Tagesmütter und -väter

Nr.	Ein- und Auszahlungsarten (gem. § 4 Absatz 12 GemHVO-Doppik)		Ergebnisse	Ansätze des	Ansatz des	Ansatz des	Planungs-	Planungs-
			des	Haushalts-	ersten	zweiten	daten des	daten des
			Haushalts-	vorjahres	Haushalts-	Haushalts-	ersten	zweiten
			vorvorjahres	einschl.	Haushalts-	Haushalts-	Haushalts-	Haushalts-
		2023	2024	2025	2026	2027	2028	
		in €	in €	in €	in €	in €	in €	
		1	2	3	4	5	6	
1.	+	Einzahlungen	0,00	0	0	0	0	0
2.	-	Auszahlungen	42.867,04	51.000	64.800	66.300	66.300	66.300
		<i>74143000 Zuweisungen und Zuschüsse für laufende Zwecke an Gemeinden und Gemeindeverbände Ohlrich, 27 Kinder Kita+Hort, Gemeindepauschale nach §27 Abs.1 KiföG M-V; AB: 2025 ca. 199,93€, 2026 ca. 204,53 €</i>	42.867,04	51.000	64.800	66.300	66.300	66.300
3.	=	Liquiditätssaldo	-42.867,04	-51.000	-64.800	-66.300	-66.300	-66.300

Gemeinde: 13 Gemeinde Warrenzin

Hauptproduktbereich 3 Soziales und Jugend
 Produktbereich 36 Kinder-, Jugend- und Familienhilfe
 Produktgruppe 366 Einrichtungen der Kinder- und Jugendarbeit
 Produkt 36600 Einrichtungen der Kinder- und Jugendarbeit Spielplätze, Jugendclub

Nr.	Ein- und Auszahlungsarten (gem. § 4 Absatz 12 GemHVO-Doppik)		Ergebnisse des Haushaltsvorjahres	Ansätze des Haushaltsvorjahres einschl. Nachträge	Ansatz des ersten Haushaltsjahres	Ansatz des zweiten Haushaltsjahres	Planungsdaten des ersten Haushaltsfolgejahres	Planungsdaten des zweiten Haushaltsfolgejahres
			2023	2024	2025	2026	2027	2028
			in €	in €	in €	in €	in €	in €
			1	2	3	4	5	6
1.	+	Einzahlungen	0,00	0	0	0	0	0
2.	-	Auszahlungen 72310000 Unterhaltung der Grundstücke, Außenanlagen, Gebäude und Gebäudeeinrichtungen Ohlrich, Inspektion + ev. Reparaturen	410,55 410,55	2.000 2.000	2.200 2.200	2.400 2.400	2.400 2.400	2.400 2.400
3.	=	Liquiditätssaldo	-410,55	-2.000	-2.200	-2.400	-2.400	-2.400

Gemeinde: 13 Gemeinde Warrenzin

Hauptproduktbereich 5 Gestaltung Umwelt
 Produktbereich 54 Verkehrsflächen und -anlagen, ÖPVN
 Produktgruppe 540 Konzessionsabgaben
 Produkt 54000 Konzessionsabgaben

Nr.	Ein- und Auszahlungsarten (gem. § 4 Absatz 12 GemHVO-Doppik)		Ergebnisse des Haushaltsvorjahres	Ansätze des Haushaltsvorjahres einschl. Nachträge	Ansatz des ersten Haushaltsjahres	Ansatz des zweiten Haushaltsjahres	Planungsdaten des ersten Haushaltsfolgejahres	Planungsdaten des zweiten Haushaltsfolgejahres
			2023	2024	2025	2026	2027	2028
			in €	in €	in €	in €	in €	in €
			1	2	3	4	5	6
1.	+	Einzahlungen 66250000 Konzessionsabgaben Konzessionsabgabe E.DIS/FI	10.323,55 10.323,55	7.000 7.000	7.000 7.000	7.000 7.000	7.000 7.000	7.000 7.000
2.	-	Auszahlungen 76359000 Sonstige öffentliche Bekanntmachungen	35,70 35,70	0 0	0 0	0 0	0 0	0 0
3.	=	Liquiditätssaldo	10.287,85	7.000	7.000	7.000	7.000	7.000

Gemeinde: 13 Gemeinde Warrenzin

Hauptproduktbereich 5 Gestaltung Umwelt
 Produktbereich 54 Verkehrsflächen und -anlagen, ÖPVN
 Produktgruppe 541 Gemeindestraßen
 Produkt 54100 Gemeindestraßen

Nr.	Ein- und Auszahlungsarten (gem. § 4 Absatz 12 GemHVO-Doppik)		Ergebnisse des Haushaltsvorjahres	Ansätze des Haushaltsvorjahres einschl. Nachträge	Ansatz des ersten Haushaltsjahres	Ansatz des zweiten Haushaltsjahres	Planungsdaten des ersten Haushaltsfolgejahres	Planungsdaten des zweiten Haushaltsfolgejahres
			2023	2024	2025	2026	2027	2028
			in €	in €	in €	in €	in €	in €
			1	2	3	4	5	6
1.	+	Einzahlungen	1.331,56	0	200	200	200	200
		63225000 Entgelte für die Sondernutzung von Straßen nicht planbar/Fi Mitbenutzung, Textilcontainer	583,96	0	200	200	200	200
		64259000 Kostenerstattungen und Kostenumlagen vom sonstigen privaten Bereich	747,60	0	0	0	0	0
2.	-	Auszahlungen	33.257,18	47.400	48.100	47.500	47.500	47.500
		72200000 Auszahlungen für Energie / Wasser / Abwasser / Abfall	19.085,63	13.500	9.500	9.500	9.500	9.500
		BA2-Kruse: Neuvertrag DL inkl. Umrüstg. LED 32 LP in Warrenzin						
		72330000 Unterhaltung des Infrastrukturvermögens	14.171,55	33.200	37.500	37.500	37.500	37.500
		Kosten stehen unter Projekten BH, SB, SU, WD						
		72380000 Unterhaltung der geringwertigen Geräte, Ausrüstungs- und sonstige Gebrauchsgegenstände	0,00	700	1.100	500	500	500
		BA2-Kruse 500 €, AB: evt. Schilder 600€ (lt. Mail Fr.Heuer 29.11.24)						
3.	=	Liquiditätssaldo	-31.925,62	-47.400	-47.900	-47.300	-47.300	-47.300

Gemeinde: 13 Gemeinde Warrenzin

Hauptproduktbereich 5 Gestaltung Umwelt
 Produktbereich 54 Verkehrsflächen und -anlagen, ÖPVN
 Produktgruppe 544 Bundesstraßen
 Produkt 54400 Bundesstraßen

Nr.	Ein- und Auszahlungsarten (gem. § 4 Absatz 12 GemHVO-Doppik)		Ergebnisse	Ansätze des	Ansatz des	Ansatz des	Planungs-	Planungs-		
			des	Haushalts-	ersten	zweiten	daten des	daten des		
			Haushalts-	vorjahres	Haushalts-	Haushalts-	ersten	zweiten	Haushalts-	Haushalts-
			vorjahres		einschl.	jahres	Haushalts-	Haushalts-	folgejahres	folgejahres
		2023	2024	2025	2026	2027	2028			
		in €	in €	in €	in €	in €	in €			
		1	2	3	4	5	6			
1.	+	Einzahlungen 64259000 Kostenerstattungen und Kostenumlagen vom sonstigen privaten Bereich	0,40 0,40	0 0	0 0	0 0	0 0	0 0		
2.	-	Auszahlungen 72200000 Auszahlungen für Energie / Wasser / Abwasser / Abfall BA2-Kruse: 1 LP Wolkow 100 € + Neuvertrag DL 350€ Warrenzin 3 LP an B110 72330000 Unterhaltung des Infrastrukturvermögens BA2-Kruse: SB DL Warrenzin 3 neue LP an B110 ca. 500 € Grundverg. + Betriebskosten über 10 Jahre + 1 LP Wolkow + Allg. U. z.B. BusH 1000 € 72380000 Unterhaltung der geringwertigen Geräte, Ausrüstungs- und sonstige Gebrauchsgegenstände BA2-Kruse	42,00 42,00 0,00 0,00	300 200 100 0	2.400 500 1.600 300	2.400 500 1.600 300	2.400 500 1.600 300	2.400 500 1.600 300		
3.	=	Liquiditätssaldo	-41,60	-300	-2.400	-2.400	-2.400	-2.400		

Gemeinde: 13 Gemeinde Warrenzin

Hauptproduktbereich 5 Gestaltung Umwelt
 Produktbereich 55 Natur- und Landschaftspflege
 Produktgruppe 552 Öffentliche Gewässer, Wasserbauliche Anlagen, Gewässerschutz
 Produkt 55200 Öffentliche Gewässer, Wasserbauliche Anlagen

Nr.	Ein- und Auszahlungsarten (gem. § 4 Absatz 12 GemHVO-Doppik)		Ergebnisse des Haushaltsvorjahres	Ansätze des Haushaltsvorjahres einschl. Nachträge	Ansatz des ersten Haushaltsjahres	Ansatz des zweiten Haushaltsjahres	Planungsdaten des ersten Haushaltsfolgejahres	Planungsdaten des zweiten Haushaltsfolgejahres
			2023	2024	2025	2026	2027	2028
			in €	in €	in €	in €	in €	in €
			1	2	3	4	5	6
1.	+	Einzahlungen 63200000 <i>Benutzungsgebühren, Beiträge und ähnliche Entgelte, Kostenerstattungen</i> <i>Lonsch.: Ausgleich f. zurückliegende Jahre</i>	29.814,73 29.814,73	36.600 36.600	40.700 40.700	40.700 40.700	42.900 42.900	42.900 42.900
2.	-	Auszahlungen 72544000 <i>Kostenerstattungen an Zweckverbände</i> <i>Lonsch.</i>	38.733,39 38.733,39	38.600 38.600	39.000 39.000	39.000 39.000	42.900 42.900	42.900 42.900
3.	=	Liquiditätssaldo	-8.918,66	-2.000	1.700	1.700	0	0

Gemeinde: 13 Gemeinde Warrenzin

Hauptproduktbereich 5 Gestaltung Umwelt
 Produktbereich 55 Natur- und Landschaftspflege
 Produktgruppe 553 Friedhofs- und Bestattungswesen
 Produkt 55300 Friedhof in Beestland

Nr.	Ein- und Auszahlungsarten (gem. § 4 Absatz 12 GemHVO-Doppik)		Ergebnisse des Haushaltsvorjahres	Ansätze des Haushaltsvorjahres einschl. Nachträge	Ansatz des ersten Haushaltsjahres	Ansatz des zweiten Haushaltsjahres	Planungsdaten des ersten Haushaltsfolgejahres	Planungsdaten des zweiten Haushaltsfolgejahres
			2023	2024	2025	2026	2027	2028
			in €	in €	in €	in €	in €	in €
			1	2	3	4	5	6
1.	+	Einzahlungen 63250000 Laufende Grabnutzungsentgelte (Öffentlich-rechtlich) Wy	783,66 783,66	400 400	400 400	400 400	400 400	400 400
2.	-	Auszahlungen 72200000 Auszahlungen für Energie / Wasser / Abwasser / Abfall Wy 72320000 Bewirtschaftung der Grundstücke, Außenanlagen, Gebäude und Gebäudeeinrichtungen Wy 72543000 Kostenerstattungen an Gemeinden und Gemeindeverbände Wy: Sonderumlage ans Amt 76420000 Beiträge zu Wirtschaftsverbänden, Berufsvertretungen und Vereinen Wy	1.342,13 114,26 0,00 1.146,11 81,76	2.400 200 1.000 1.100 100	3.100 200 1.000 1.800 100	3.100 200 1.000 1.800 100	3.100 200 1.000 1.800 100	3.100 200 1.000 1.800 100
3.	=	Liquiditätssaldo	-558,47	-2.000	-2.700	-2.700	-2.700	-2.700

Gemeinde: 13 Gemeinde Warrenzin

Hauptproduktbereich 5 Gestaltung Umwelt
 Produktbereich 55 Natur- und Landschaftspflege
 Produktgruppe 555 Land- und Forstwirtschaft
 Produkt 55500 Land- und Forstwirtschaft

Nr.	Ein- und Auszahlungsarten (gem. § 4 Absatz 12 GemHVO-Doppik)		Ergebnisse	Ansätze des	Ansatz des	Ansatz des	Planungs-	Planungs-		
			des	Haushalts-	ersten	zweiten	daten des	daten des		
			Haushalts-	vorjahres	Haushalts-	Haushalts-	ersten	zweiten	Haushalts-	Haushalts-
			vorvorjahres	einschl.	ersten	zweiten	Haushalts-	Haushalts-	folgejahres	folgejahres
		2023	2024	2025	2026	2027	2028			
		in €	in €	in €	in €	in €	in €			
		1	2	3	4	5	6			
1.	+	Einzahlungen	6.475,60	6.200	6.200	6.200	6.200	6.200		
		64110000 Mieten und Pachten, Erbbauzinsen	6.475,60	6.200	6.200	6.200	6.200	6.200		
		Garten-/Ackerpacht/Fi								
2.	-	Auszahlungen	0,00	0	0	0	0	0		
3.	=	Liquiditätssaldo	6.475,60	6.200	6.200	6.200	6.200	6.200		

Gemeinde: 13 Gemeinde Warrenzin

Hauptproduktbereich 5 Gestaltung Umwelt
 Produktbereich 57 Wirtschaft und Tourismus
 Produktgruppe 571 Wirtschaftsförderung
 Produkt 57100 Sachkostenzuschüsse für AGH an Förderverein

Nr.	Ein- und Auszahlungsarten (gem. § 4 Absatz 12 GemHVO-Doppik)		Ergebnisse des Haushaltsvorjahres	Ansätze des Haushaltsvorjahres einschl. Nachträge	Ansatz des ersten Haushaltsjahres	Ansatz des zweiten Haushaltsjahres	Planungsdaten des ersten Haushaltsfolgejahres	Planungsdaten des zweiten Haushaltsfolgejahres
			2023	2024	2025	2026	2027	2028
			in €	in €	in €	in €	in €	in €
			1	2	3	4	5	6
1.	+	Einzahlungen	0,00	0	0	0	0	0
2.	-	Auszahlungen	22.989,61	18.000	23.000	24.000	0	0
		<i>74159000 Zuweisungen und Zuschüsse für laufende Zwecke an den sonstigen privaten Bereich</i>	22.989,61	18.000	23.000	24.000	0	0
		<i>Ohlrich, Anteile Förderverein</i>						
3.	=	Liquiditätssaldo	-22.989,61	-18.000	-23.000	-24.000	0	0

Gemeinde: 13 Gemeinde Warrenzin

Hauptproduktbereich 5 Gestaltung Umwelt
 Produktbereich 57 Wirtschaft und Tourismus
 Produktgruppe 573 Allgemeine Einrichtungen und Unternehmen
 Produkt 57300 Gemeindehäuser

Nr.	Ein- und Auszahlungsarten (gem. § 4 Absatz 12 GemHVO-Doppik)		Ergebnisse des Haushaltsvorjahres	Ansätze des Haushaltsvorjahres einschl. Nachträge	Ansatz des ersten Haushaltsjahres	Ansatz des zweiten Haushaltsjahres	Planungsdaten des ersten Haushaltsfolgejahres	Planungsdaten des zweiten Haushaltsfolgejahres
			2023	2024	2025	2026	2027	2028
			in €	in €	in €	in €	in €	in €
			1	2	3	4	5	6
1.	+	Einzahlungen	4.833,04	2.000	2.000	2.000	2.000	2.000
		64110000 Mieten und Pachten, Erbbauzinsen	1.780,00	2.000	2.000	2.000	2.000	2.000
		Wy						
		64259000 Kostenerstattungen und Kostenumlagen vom sonstigen privaten Bereich	3.053,04	0	0	0	0	0
2.	-	Auszahlungen	12.683,37	26.000	19.600	19.700	20.500	18.600
		70290000 Dienstbezüge und dergleichen für Sonstige	1.099,80	1.200	1.300	1.400	1.500	1.600
		He: 3 AN à 2,5h/Mon.						
		70490000 Beiträge zur gesetzlichen Sozialversicherung für Sonstige	310,32	400	400	400	500	500
		He						
		70900000 Pauschalierte Lohnsteuer (auch Zahlungen über Knappschaft)	21,96	100	100	100	100	100
		He						
		72200000 Auszahlungen für Energie / Wasser / Abwasser / Abfall	9.292,19	19.000	13.000	13.000	13.000	13.000
		Wy; AB 2022: 10.360€, 2021: 17.549€						
		72310000 Unterhaltung der Grundstücke, Außenanlagen, Gebäude und Gebäudeeinrichtungen	471,64	2.000	2.000	2.000	2.000	2.000
		72320000 Bewirtschaftung der Grundstücke, Außenanlagen, Gebäude und Gebäudeeinrichtungen	709,93	300	300	300	300	300
		72380000 Unterhaltung der geringwertigen Geräte, Ausrüstungs- und sonstige Gebrauchsgegenstände	36,52	100	1.500	1.500	100	100
		76250000 Sachverständigen-, Gerichts- und ähnliche Auszahlungen	0,00	2.000	0	0	2.000	0
76411000 Gebäudeversicherungen	509,02	700	700	700	700	700		
76414000 Unfallversicherungen	231,99	200	300	300	300	300		
He								
3.	=	Liquiditätssaldo	-7.850,33	-24.000	-17.600	-17.700	-18.500	-16.600

Gemeinde: 13 Gemeinde Warrenzin

Hauptproduktbereich 6 Zentrale Finanzleistungen
 Produktbereich 61 Allgemeine Finanzwirtschaft
 Produktgruppe 611 Steuern, allgemeine Zuweisungen, allgemeine Umlagen
 Produkt 61100 Steuern, Allgemeine Zuweisungen, allgemeine Umlagen

Nr.	Ein- und Auszahlungsarten (gem. § 4 Absatz 12 GemHVO-Doppik)		Ergebnisse des Haushaltsvorjahres	Ansätze des Haushaltsvorjahres einschl. Nachträge	Ansatz des ersten Haushaltsjahres	Ansatz des zweiten Haushaltsjahres	Planungsdaten des ersten Haushaltsfolgejahres	Planungsdaten des zweiten Haushaltsfolgejahres
			2023	2024	2025	2026	2027	2028
			in €	in €	in €	in €	in €	in €
			1	2	3	4	5	6
1.	+	Einzahlungen	405.804,04	454.200	480.700	470.400	479.200	479.200
		60110000 Grundsteuer A Lon	15.204,24	17.300	17.300	17.300	19.000	19.000
		60120000 Grundsteuer B Lon	28.773,23	28.500	28.500	28.500	31.300	31.300
		60130000 Gewerbesteuer Lon	41.946,00	40.000	40.000	40.000	44.000	44.000
		60210000 Gemeindeanteil an der Einkommensteuer AB: lt OD 6.11.23	94.798,37	106.900	115.400	121.600	121.600	121.600
		60220000 Gemeindeanteil an der Umsatzsteuer AB: lt OD 6.11.23	11.422,72	12.800	13.300	13.500	13.500	13.500
		60320000 Hundesteuer Lon	2.693,40	2.500	2.600	2.600	2.900	2.900
		61110000 Schlüsselzuweisungen vom Land Baumann: lt. OD 11/24	210.955,08	224.700	246.900	246.900	246.900	246.900
		61620000 Allgemeine Umlagen von Gemeinden und Gemeindeverbänden AB: Spitzabrechnung 2023 Auszahlg.2025	0,00	21.500	16.700	0	0	0
		67920000 Vollverzinsung aus Gewerbesteuer (§ 233a AO)	11,00	0	0	0	0	0
2.	-	Auszahlungen	288.259,70	302.200	308.300	307.900	308.500	308.500
		74310000 Gewerbesteuerumlage Lon	7.571,94	5.000	6.000	6.000	6.600	6.600
		74421000 Allgemeine Umlagen an Landkreise AB: berechnet, 43,294% auf d.Fin.kraft	184.505,56	184.500	187.900	187.900	187.900	187.900
		74422000 Allgemeine Umlagen an Amt oder geschäftsführende Gemeinde AB: berechnet Hebesatz 26,348%	96.182,20	112.700	114.400	114.000	114.000	114.000
3.	=	Liquiditätssaldo	117.544,34	152.000	172.400	162.500	170.700	170.700

Gemeinde: 13 Gemeinde Warrenzin

Hauptproduktbereich 6 Zentrale Finanzleistungen
 Produktbereich 61 Allgemeine Finanzwirtschaft
 Produktgruppe 612 Sonstige allgemeine Finanzwirtschaft (ohne direkte Produktzuordnung)
 Produkt 61200 Sonstige allgemeine Finanzwirtschaft

Nr.	Ein- und Auszahlungsarten (gem. § 4 Absatz 12 GemHVO-Doppik)		Ergebnisse des Haushaltsvorjahres	Ansätze des Haushaltsvorjahres einschl. Nachträge	Ansatz des ersten Haushaltsjahres	Ansatz des zweiten Haushaltsjahres	Planungsdaten des ersten Haushaltsfolgejahres	Planungsdaten des zweiten Haushaltsfolgejahres
			2023	2024	2025	2026	2027	2028
			in €	in €	in €	in €	in €	in €
			1	2	3	4	5	6
1.	+	Einzahlungen 67151000 Zinseinzahlungen für Kredite von inländischen Banken Hagemann: 250 €-> abrunden	3.836,15	200	200	200	200	200
			3.836,15	200	200	200	200	200
2.	-	Auszahlungen	0,00	0	0	0	0	0
3.	=	Liquiditätssaldo	3.836,15	200	200	200	200	200

Gemeinde: 13 Gemeinde Warrenzin

Hauptproduktbereich 6 Zentrale Finanzleistungen
 Produktbereich 62 Beteiligungen, Sondervermögen
 Produktgruppe 626 Beteiligungen, Anteile, Wertpapiere des Anlagevermögens
 Produkt 62600 Beteiligung, Anteile und Wertpapiere des Anlagevermögens

Nr.	Ein- und Auszahlungsarten (gem. § 4 Absatz 12 GemHVO-Doppik)		Ergebnisse des Haushaltsvorjahres	Ansätze des Haushaltsvorjahres einschl. Nachträge	Ansatz des ersten Haushaltsjahres	Ansatz des zweiten Haushaltsjahres	Planungsdaten des ersten Haushaltsfolgejahres	Planungsdaten des zweiten Haushaltsfolgejahres
			2023	2024	2025	2026	2027	2028
			in €	in €	in €	in €	in €	in €
			1	2	3	4	5	6
1.	+	Einzahlungen <i>67600000 Finanzeinzahlungen aus Sondervermögen mit Sonderrechnung, Zweckverbänden, Anstalten des öffentlichen Rechts und rechtsfähigen kommunalen Stiftungen Dividende/Fi; E.dis AG Anteilseigner Nord</i>	6.358,07 6.358,07	5.000 5.000	5.000 5.000	5.000 5.000	5.000 5.000	5.000 5.000
2.	-	Auszahlungen	0,00	0	0	0	0	0
3.	=	Liquiditätssaldo	6.358,07	5.000	5.000	5.000	5.000	5.000

Teilergebnishaushalt 2025 / 2026

Seite : 1
 Datum: 14.02.2025
 Uhrzeit: 21:48:57

Gemeinde: 13 Gemeinde Warrenzin

Hauptproduktbereich 1 Zentrale Verwaltung
 Produktbereich 11 Innere Verwaltung
 Produktgruppe 111 Verwaltungssteuerung
 Produkt 11100 Verwaltungssteuerung

Nr.	Ertrags- und Aufwandsarten (gemäß § 4 Absatz 10 GemHVO-Doppik)		Ergebnisse des Haushaltsvorjahres	Ansätze des Haushaltsvorjahres einschl. Nachträge	Ansatz des ersten Haushaltsjahres	Ansatz des zweiten Haushaltsjahres	Planungsdaten des ersten Haushaltsfolgejahres	Planungsdaten des zweiten Haushaltsfolgejahres
			2023	2024	2025	2026	2027	2028
			in €	in €	in €	in €	in €	in €
			1	2	3	4	5	6
1.	+	Steuern und ähnliche Abgaben	0,00	0	0	0	0	0
2.	+	Zuwendungen, allgemeine Umlagen und sonstige Transfererträge	0,00	0	0	0	0	0
3.	+	Erträge der sozialen Sicherung	0,00	0	0	0	0	0
4.	+	Öffentlich-rechtliche Leistungsentgelte	0,00	0	0	0	0	0
5.	+	Privatrechtliche Leistungsentgelte	0,00	0	0	0	0	0
6.	+	Kostenerstattungen und Kostenumlagen <i>44259000 Kostenerstattungen und Kostenumlagen vom sonstigen privaten Bereich</i>	45,27 45,27	0 0	0 0	0 0	0 0	0 0
7.	+	Andere aktivierte Eigenleistungen	0,00	0	0	0	0	0
8.	+	Zinserträge und sonstige Finanzerträge	0,00	0	0	0	0	0
9.	+	Sonstige Erträge	0,00	0	0	0	0	0
10.	=	Summe der Erträge (Summe der Nummern 1 bis 9)	45,27	0	0	0	0	0
11.	-	Personalaufwendungen <i>50100000 Aufwendungen für ehrenamtlich Tätige Bürgermeistersch.10.100 (He) -> ändern auf 400€/Mon. wg. Verzicht Bgm., Sitzungsgeld 1800 € (Ri) 50430000 Beiträge zur gesetzlichen Sozialversicherung für ehrenamtlich Tätige He 1700 €, AB: kürzen, da Bgm. keine Entgelterhöhg. möchte</i>	5.384,72 5.300,00 84,72	6.400 6.000 400	7.000 6.600 400	7.000 6.600 400	7.000 6.600 400	7.000 6.600 400
12.	-	Versorgungsaufwendungen	0,00	0	0	0	0	0
13.	-	Aufwendungen für Sach- und Dienstleistungen	0,00	0	0	0	0	0
14.	-	Abschreibungen	0,00	0	0	0	0	0
15.	-	Zuwendungen, Umlagen und sonstige Transferaufwendungen	0,00	0	0	0	0	0
16.	-	Aufwendungen der sozialen Sicherung	0,00	0	0	0	0	0
17.	-	Zinsaufwendungen und sonstige Finanzaufwendungen	0,00	0	0	0	0	0
18.	-	Sonstige Aufwendungen <i>56120000 Aufwendungen für Aus- und Fortbildung, Umschulung Gem.vertreter Schulungen 56130000 Aufwendungen für übernommene Reisekosten für Dienstreisen und Dienstgänge Gem.vertreter Schulungen 56413000 Haftpflichtversicherungen He 56414000 Unfallversicherungen He 56416000 Umlagen an Schadensausgleichskassen He 56420000 Beiträge zu Wirtschaftsverbänden, Berufsvertretungen und Vereinen Ri</i>	1.105,52 0,00 0,00 690,56 63,21 26,67 325,08	1.500 0 0 800 200 100 400	2.200 500 200 800 200 100 400	2.200 500 200 800 200 100 400	1.500 0 0 800 200 100 400	1.500 0 0 800 200 100 400
19.	=	Summe der Aufwendungen (Summe der Nummern 11 bis 18)	6.490,24	7.900	9.200	9.200	8.500	8.500
20.	=	Jahresergebnis des Teilhaushaltes vor Verrechnung der internen Leistungsbeziehungen und vor Veränderung der Rücklagen (Saldo der Nummern 10 und 19)	-6.444,97	-7.900	-9.200	-9.200	-8.500	-8.500

Teilergebnishaushalt 2025 / 2026

Seite : 2
 Datum: 14.02.2025
 Uhrzeit: 21:48:57

Gemeinde: 13 Gemeinde Warrenzin

Hauptproduktbereich 1 Zentrale Verwaltung
 Produktbereich 11 Innere Verwaltung
 Produktgruppe 111 Verwaltungssteuerung
 Produkt 11100 Verwaltungssteuerung

Nr.	Ertrags- und Aufwandsarten (gemäß § 4 Absatz 10 GemHVO-Doppik)		Ergebnisse des Haushaltsvorjahres	Ansätze des Haushaltsvorjahres einschl. Nachträge	Ansatz des ersten Haushaltsjahres	Ansatz des zweiten Haushaltsjahres	Planungsdaten des ersten Haushaltsfolgejahres	Planungsdaten des zweiten Haushaltsfolgejahres
			2023	2024	2025	2026	2027	2028
			in €	in €	in €	in €	in €	in €
			1	2	3	4	5	6
21.	+	Erträge aus internen Leistungsbeziehungen	0,00	0	0	0	0	0
22.	-	Aufwendungen aus internen Leistungsbeziehungen	0,00	0	0	0	0	0
23.	=	Jahresergebnis des Teilhaushaltes nach Verrechnung der internen Leistungsbeziehungen und vor Veränderung der Rücklagen (Nummer 20 zuzüglich Nummer 21 abzüglich Nummer 22)	-6.444,97	-7.900	-9.200	-9.200	-8.500	-8.500

Teilergebnishaushalt 2025 / 2026

Seite : 3
 Datum: 14.02.2025
 Uhrzeit: 21:48:57

Gemeinde: 13 Gemeinde Warrenzin

Hauptproduktbereich 1 Zentrale Verwaltung
 Produktbereich 11 Innere Verwaltung
 Produktgruppe 111 Verwaltungssteuerung
 Produkt 11104 Gremien

Nr.	Ertrags- und Aufwandsarten (gemäß § 4 Absatz 10 GemHVO-Doppik)		Ergebnisse des Haushaltsvorjahres	Ansätze des Haushaltsvorjahres einschl. Nachträge	Ansatz des ersten Haushaltsjahres	Ansatz des zweiten Haushaltsjahres	Planungsdaten des ersten Haushaltsfolgejahres	Planungsdaten des zweiten Haushaltsfolgejahres
			2023	2024	2025	2026	2027	2028
			in €	in €	in €	in €	in €	in €
			1	2	3	4	5	6
1.	+	Steuern und ähnliche Abgaben	0,00	0	0	0	0	0
2.	+	Zuwendungen, allgemeine Umlagen und sonstige Transfererträge	0,00	0	0	0	0	0
3.	+	Erträge der sozialen Sicherung	0,00	0	0	0	0	0
4.	+	Öffentlich-rechtliche Leistungsentgelte	0,00	0	0	0	0	0
5.	+	Privatrechtliche Leistungsentgelte	0,00	0	0	0	0	0
6.	+	Kostenerstattungen und Kostenumlagen	0,00	0	0	0	0	0
7.	+	Andere aktivierte Eigenleistungen	0,00	0	0	0	0	0
8.	+	Zinserträge und sonstige Finanzerträge	0,00	0	0	0	0	0
9.	+	Sonstige Erträge	0,00	0	0	0	0	0
10.	=	Summe der Erträge (Summe der Nummern 1 bis 9)	0,00	0	0	0	0	0
11.	-	Personalaufwendungen	0,00	0	0	0	0	0
12.	-	Versorgungsaufwendungen	0,00	0	0	0	0	0
13.	-	Aufwendungen für Sach- und Dienstleistungen	0,00	0	0	0	0	0
14.	-	Abschreibungen	0,00	0	0	0	0	0
15.	-	Zuwendungen, Umlagen und sonstige Transferaufwendungen	0,00	0	0	0	0	0
16.	-	Aufwendungen der sozialen Sicherung	0,00	0	0	0	0	0
17.	-	Zinsaufwendungen und sonstige Finanzaufwendungen	0,00	0	0	0	0	0
18.	-	Sonstige Aufwendungen	0,00	400	400	400	400	400
		56930000 Repräsentationen	0,00	400	400	400	400	400
		Ri: Blumen, Nachrufe in Zeitung bei Todesfall						
19.	=	Summe der Aufwendungen (Summe der Nummern 11 bis 18)	0,00	400	400	400	400	400
20.	=	Jahresergebnis des Teilhaushaltes vor Verrechnung der internen Leistungsbeziehungen und vor Veränderung der Rücklagen (Saldo der Nummern 10 und 19)	0,00	-400	-400	-400	-400	-400
21.	+	Erträge aus internen Leistungsbeziehungen	0,00	0	0	0	0	0
22.	-	Aufwendungen aus internen Leistungsbeziehungen	0,00	0	0	0	0	0
23.	=	Jahresergebnis des Teilhaushaltes nach Verrechnung der internen Leistungsbeziehungen und vor Veränderung der Rücklagen (Nummer 20 zuzüglich Nummer 21 abzüglich Nummer 22)	0,00	-400	-400	-400	-400	-400

Gemeinde: 13 Gemeinde Warrenzin

Hauptproduktbereich 1 Zentrale Verwaltung
 Produktbereich 11 Innere Verwaltung
 Produktgruppe 114 Zentrale Dienste
 Produkt 11401 Zentrale Grundstücks- und Gebäudeverwaltung

Nr.	Ertrags- und Aufwandsarten (gemäß § 4 Absatz 10 GemHVO-Doppik)		Ergebnisse des Haushaltsvorjahres	Ansätze des Haushaltsvorjahres einschl. Nachträge	Ansatz des ersten Haushaltsjahres	Ansatz des zweiten Haushaltsjahres	Planungsdaten des ersten Haushaltsfolgejahres	Planungsdaten des zweiten Haushaltsfolgejahres
			2023	2024	2025	2026	2027	2028
			in €	in €	in €	in €	in €	in €
			1	2	3	4	5	6
1.	+	Steuern und ähnliche Abgaben	0,00	0	0	0	0	0
2.	+	Zuwendungen, allgemeine Umlagen und sonstige Transfererträge <i>41510000 Erträge aus der Auflösung von Sonderposten aus Zuwendungen Stepanow</i>	0,00 0,00	3.100 3.100	3.200 3.200	3.200 3.200	3.200 3.200	3.200 3.200
3.	+	Erträge der sozialen Sicherung	0,00	0	0	0	0	0
4.	+	Öffentlich-rechtliche Leistungsentgelte	0,00	0	0	0	0	0
5.	+	Privatrechtliche Leistungsentgelte	0,00	0	0	0	0	0
6.	+	Kostenerstattungen und Kostenumlagen	0,00	0	0	0	0	0
7.	+	Andere aktivierte Eigenleistungen	0,00	0	0	0	0	0
8.	+	Zinserträge und sonstige Finanzerträge	0,00	0	0	0	0	0
9.	+	Sonstige Erträge	0,00	0	0	0	0	0
10.	=	Summe der Erträge (Summe der Nummern 1 bis 9)	0,00	3.100	3.200	3.200	3.200	3.200
11.	-	Personalaufwendungen <i>50220000 Dienstbezüge und dergleichen für Arbeitnehmer He: 1 AN 20h/Wo</i> <i>50320000 Beiträge zu Versorgungskassen für Arbeitnehmer He</i> <i>50420000 Beiträge zur gesetzlichen Sozialversicherung für Arbeitnehmer He</i>	15.644,88 12.480,00 0,00 3.164,88	18.400 14.400 600 3.400	19.900 15.500 700 3.700	21.200 16.600 700 3.900	22.600 17.700 800 4.100	23.900 18.800 800 4.300
12.	-	Versorgungsaufwendungen	0,00	0	0	0	0	0
13.	-	Aufwendungen für Sach- und Dienstleistungen <i>52200000 Aufwendungen für Energie / Wasser / Abwasser / Abfall Wy: Wolkow, Dorfplatz</i> <i>52310000 Unterhaltung der Grundstücke, Außenanlagen, Gebäude und Gebäudeeinrichtungen Wy:</i>	130,00 130,00 0,00	1.500 1.000 500	900 400 500	900 400 500	900 400 500	900 400 500
14.	-	Abschreibungen <i>53200000 Abschreibungen auf immaterielle Vermögensgegenstände Stepanow</i>	0,00 0,00	3.500 3.500	3.500 3.500	3.500 3.500	3.500 3.500	3.500 3.500
15.	-	Zuwendungen, Umlagen und sonstige Transferaufwendungen	0,00	0	0	0	0	0
16.	-	Aufwendungen der sozialen Sicherung	0,00	0	0	0	0	0
17.	-	Zinsaufwendungen und sonstige Finanzaufwendungen	0,00	0	0	0	0	0
18.	-	Sonstige Aufwendungen <i>56250000 Sachverständigen-, Gerichts- und ähnliche Aufwendungen Hagemann (GK-Gerichtskosten für Zwangsversteigerungsverfahren), Gutachten und Vermessung 2.500/Fi</i> <i>56414000 Unfallversicherungen He 200 €, Wy: 200 €</i>	0,00 0,00 0,00	3.200 3.000 200	5.200 5.000 200	5.200 5.000 200	5.200 5.000 200	5.200 5.000 200
19.	=	Summe der Aufwendungen (Summe der Nummern 11 bis 18)	15.774,88	26.600	29.500	30.800	32.200	33.500

Teilergebnishaushalt 2025 / 2026

Seite : 5
 Datum: 14.02.2025
 Uhrzeit: 21:48:57

Gemeinde: 13 Gemeinde Warrenzin

Hauptproduktbereich 1 Zentrale Verwaltung
 Produktbereich 11 Innere Verwaltung
 Produktgruppe 114 Zentrale Dienste
 Produkt 11401 Zentrale Grundstücks- und Gebäudeverwaltung

Nr.	Ertrags- und Aufwandsarten (gemäß § 4 Absatz 10 GemHVO-Doppik)		Ergebnisse des Haushaltsvorjahres	Ansätze des Haushaltsvorjahres einschl. Nachträge	Ansatz des ersten Haushaltsjahres	Ansatz des zweiten Haushaltsjahres	Planungsdaten des ersten Haushaltsfolgejahres	Planungsdaten des zweiten Haushaltsfolgejahres
			2023	2024	2025	2026	2027	2028
			in €	in €	in €	in €	in €	in €
			1	2	3	4	5	6
20.	=	Jahresergebnis des Teilhaushaltes vor Verrechnung der internen Leistungsbeziehungen und vor Veränderung der Rücklagen (Saldo der Nummern 10 und 19)	-15.774,88	-23.500	-26.300	-27.600	-29.000	-30.300
21.	+	Erträge aus internen Leistungsbeziehungen	0,00	0	0	0	0	0
22.	-	Aufwendungen aus internen Leistungsbeziehungen	0,00	0	0	0	0	0
23.	=	Jahresergebnis des Teilhaushaltes nach Verrechnung der internen Leistungsbeziehungen und vor Veränderung der Rücklagen (Nummer 20 zuzüglich Nummer 21 abzüglich Nummer 22)	-15.774,88	-23.500	-26.300	-27.600	-29.000	-30.300

Teilergebnishaushalt 2025 / 2026

Seite : 6
 Datum: 14.02.2025
 Uhrzeit: 21:48:57

Gemeinde: 13 Gemeinde Warrenzin

Hauptproduktbereich 1 Zentrale Verwaltung
 Produktbereich 12 Sicherheit und Ordnung
 Produktgruppe 121 Statistik und Wahlen
 Produkt 12100 Wahlen

Nr.	Ertrags- und Aufwandsarten (gemäß § 4 Absatz 10 GemHVO-Doppik)		Ergebnisse des Haushaltsvorjahres	Ansätze des Haushaltsvorjahres einschl. Nachträge	Ansatz des ersten Haushaltsjahres	Ansatz des zweiten Haushaltsjahres	Planungsdaten des ersten Haushaltsfolgejahres	Planungsdaten des zweiten Haushaltsfolgejahres
			2023	2024	2025	2026	2027	2028
			in €	in €	in €	in €	in €	in €
			1	2	3	4	5	6
1.	+	Steuern und ähnliche Abgaben	0,00	0	0	0	0	0
2.	+	Zuwendungen, allgemeine Umlagen und sonstige Transfererträge	0,00	0	0	0	0	0
3.	+	Erträge der sozialen Sicherung	0,00	0	0	0	0	0
4.	+	Öffentlich-rechtliche Leistungsentgelte	0,00	0	0	0	0	0
5.	+	Privatrechtliche Leistungsentgelte	0,00	0	0	0	0	0
6.	+	Kostenerstattungen und Kostenumlagen	0,00	0	0	0	0	0
7.	+	Andere aktivierte Eigenleistungen	0,00	0	0	0	0	0
8.	+	Zinserträge und sonstige Finanzerträge	0,00	0	0	0	0	0
9.	+	Sonstige Erträge	0,00	0	0	0	0	0
10.	=	Summe der Erträge (Summe der Nummern 1 bis 9)	0,00	0	0	0	0	0
11.	-	Personalaufwendungen	0,00	0	0	0	0	0
12.	-	Versorgungsaufwendungen	0,00	0	0	0	0	0
13.	-	Aufwendungen für Sach- und Dienstleistungen	0,00	0	0	0	0	0
14.	-	Abschreibungen	0,00	0	0	0	0	0
15.	-	Zuwendungen, Umlagen und sonstige Transferaufwendungen	0,00	0	0	0	0	0
16.	-	Aufwendungen der sozialen Sicherung	0,00	0	0	0	0	0
17.	-	Zinsaufwendungen und sonstige Finanzaufwendungen	0,00	0	0	0	0	0
18.	-	Sonstige Aufwendungen	0,00	100	200	100	0	0
		<i>56390000 Sonstige Geschäftsaufwendungen</i>	<i>0,00</i>	<i>100</i>	<i>200</i>	<i>100</i>	<i>0</i>	<i>0</i>
		<i>2025: Landratswahl u. ev. Stichwahl und Bundestagswahl,</i>						
		<i>2026 Landtagswahl Mamerow</i>						
19.	=	Summe der Aufwendungen (Summe der Nummern 11 bis 18)	0,00	100	200	100	0	0
20.	=	Jahresergebnis des Teilhaushaltes vor Verrechnung der internen Leistungsbeziehungen und vor Veränderung der Rücklagen (Saldo der Nummern 10 und 19)	0,00	-100	-200	-100	0	0
21.	+	Erträge aus internen Leistungsbeziehungen	0,00	0	0	0	0	0
22.	-	Aufwendungen aus internen Leistungsbeziehungen	0,00	0	0	0	0	0
23.	=	Jahresergebnis des Teilhaushaltes nach Verrechnung der internen Leistungsbeziehungen und vor Veränderung der Rücklagen (Nummer 20 zuzüglich Nummer 21 abzüglich Nummer 22)	0,00	-100	-200	-100	0	0

Teilergebnishaushalt 2025 / 2026

Seite : 7
 Datum: 14.02.2025
 Uhrzeit: 21:48:57

Gemeinde: 13 Gemeinde Warrenzin

Hauptproduktbereich 1 Zentrale Verwaltung
 Produktbereich 12 Sicherheit und Ordnung
 Produktgruppe 122 Ordnungsangelegenheiten
 Produkt 12200 Ordnungsangelegenheiten/Fundtiere

Nr.	Ertrags- und Aufwandsarten (gemäß § 4 Absatz 10 GemHVO-Doppik)		Ergebnisse des Haushaltsvorjahres	Ansätze des Haushaltsvorjahres einschl. Nachträge	Ansatz des ersten Haushaltsjahres	Ansatz des zweiten Haushaltsjahres	Planungsdaten des ersten Haushaltsfolgejahres	Planungsdaten des zweiten Haushaltsfolgejahres
			2023	2024	2025	2026	2027	2028
			in €	in €	in €	in €	in €	in €
			1	2	3	4	5	6
1.	+	Steuern und ähnliche Abgaben	0,00	0	0	0	0	0
2.	+	Zuwendungen, allgemeine Umlagen und sonstige Transfererträge	0,00	0	0	0	0	0
3.	+	Erträge der sozialen Sicherung	0,00	0	0	0	0	0
4.	+	Öffentlich-rechtliche Leistungsentgelte	0,00	0	0	0	0	0
5.	+	Privatrechtliche Leistungsentgelte	0,00	0	0	0	0	0
6.	+	Kostenerstattungen und Kostenumlagen	0,00	0	0	0	0	0
7.	+	Andere aktivierte Eigenleistungen	0,00	0	0	0	0	0
8.	+	Zinserträge und sonstige Finanzerträge	0,00	0	0	0	0	0
9.	+	Sonstige Erträge	0,00	0	0	0	0	0
10.	=	Summe der Erträge (Summe der Nummern 1 bis 9)	0,00	0	0	0	0	0
11.	-	Personalaufwendungen	0,00	0	0	0	0	0
12.	-	Versorgungsaufwendungen	0,00	0	0	0	0	0
13.	-	Aufwendungen für Sach- und Dienstleistungen <i>52551000 Kostenerstattungen an private Unternehmen Heuer</i>	0,00 0,00	700 700	700 700	700 700	700 700	700 700
14.	-	Abschreibungen	0,00	0	0	0	0	0
15.	-	Zuwendungen, Umlagen und sonstige Transferaufwendungen	0,00	0	0	0	0	0
16.	-	Aufwendungen der sozialen Sicherung	0,00	0	0	0	0	0
17.	-	Zinsaufwendungen und sonstige Finanzaufwendungen	0,00	0	0	0	0	0
18.	-	Sonstige Aufwendungen	0,00	0	0	0	0	0
19.	=	Summe der Aufwendungen (Summe der Nummern 11 bis 18)	0,00	700	700	700	700	700
20.	=	Jahresergebnis des Teilhaushaltes vor Verrechnung der internen Leistungsbeziehungen und vor Veränderung der Rücklagen (Saldo der Nummern 10 und 19)	0,00	-700	-700	-700	-700	-700
21.	+	Erträge aus internen Leistungsbeziehungen	0,00	0	0	0	0	0
22.	-	Aufwendungen aus internen Leistungsbeziehungen	0,00	0	0	0	0	0
23.	=	Jahresergebnis des Teilhaushaltes nach Verrechnung der internen Leistungsbeziehungen und vor Veränderung der Rücklagen (Nummer 20 zuzüglich Nummer 21 abzüglich Nummer 22)	0,00	-700	-700	-700	-700	-700

Gemeinde: 13 Gemeinde Warrenzin

Hauptproduktbereich 1 Zentrale Verwaltung
 Produktbereich 12 Sicherheit und Ordnung
 Produktgruppe 126 Brandschutz
 Produkt 12600 Gemeindefeuerwehr

Nr.	Ertrags- und Aufwandsarten (gemäß § 4 Absatz 10 GemHVO-Doppik)		Ergebnisse des Haushaltsvorjahres	Ansätze des Haushaltsvorjahres einschl. Nachträge	Ansatz des ersten Haushaltsjahres	Ansatz des zweiten Haushaltsjahres	Planungsdaten des ersten Haushaltsfolgejahres	Planungsdaten des zweiten Haushaltsfolgejahres
			2023	2024	2025	2026	2027	2028
			in €	in €	in €	in €	in €	in €
			1	2	3	4	5	6
1.	+	Steuern und ähnliche Abgaben	0,00	0	0	0	0	0
2.	+	Zuwendungen, allgemeine Umlagen und sonstige Transfererträge	0,00	800	800	800	800	800
		41510000 Erträge aus der Auflösung von Sonderposten aus Zuwendungen Stepanow	0,00	800	800	800	800	800
3.	+	Erträge der sozialen Sicherung	0,00	0	0	0	0	0
4.	+	Öffentlich-rechtliche Leistungsentgelte	0,00	0	0	0	0	0
5.	+	Privatrechtliche Leistungsentgelte	0,00	0	0	0	0	0
6.	+	Kostenerstattungen und Kostenumlagen	0,00	0	0	0	0	0
7.	+	Andere aktivierte Eigenleistungen	0,00	0	0	0	0	0
8.	+	Zinserträge und sonstige Finanzerträge	0,00	0	0	0	0	0
9.	+	Sonstige Erträge	0,00	0	0	0	0	0
10.	=	Summe der Erträge (Summe der Nummern 1 bis 9)	0,00	800	800	800	800	800
11.	-	Personalaufwendungen	900,00	900	900	900	900	900
		50100000 Aufwendungen für ehrenamtlich Tätige Kurth	900,00	900	900	900	900	900
12.	-	Versorgungsaufwendungen	0,00	0	0	0	0	0
13.	-	Aufwendungen für Sach- und Dienstleistungen	6.081,67	15.600	12.800	12.800	12.800	12.800
		52200000 Aufwendungen für Energie / Wasser / Abwasser / Abfall Kurth	1.394,59	5.000	2.000	2.000	2.000	2.000
		52310000 Unterhaltung der Grundstücke, Außenanlagen, Gebäude und Gebäudeeinrichtungen Kurth	381,24	2.500	2.500	2.500	2.500	2.500
		52320000 Bewirtschaftung der Grundstücke, Außenanlagen, Gebäude und Gebäudeeinrichtungen Kurth	0,00	600	600	600	600	600
		52350000 Fahrzeugunterhaltung Kurth	1.222,24	2.500	3.000	3.000	3.000	3.000
		52360000 Unterhaltung der Maschinen und technischen Anlagen Kurth	0,00	800	800	800	800	800
		52370000 Unterhaltung der Betriebs- und Geschäftsausstattung Kurth	779,98	300	300	300	300	300
		52380000 Unterhaltung der geringwertigen Geräte, Ausrüstungs- und sonstige Gebrauchsgegenstände (GWG unter 60 €) Kurth	2.303,62	3.000	3.000	3.000	3.000	3.000
		52420000 Essenskosten Kurth	0,00	400	100	100	100	100
		52551000 Kostenerstattungen an private Unternehmen Kurth	0,00	500	500	500	500	500
14.	-	Abschreibungen	0,00	4.300	4.600	3.200	3.000	2.900
		53400000 Abschreibungen auf bebaute Grundstücke und grundstücksgleiche Rechte Stepanow	0,00	200	200	200	200	200

Gemeinde: 13 Gemeinde Warrenzin

Hauptproduktbereich 1 Zentrale Verwaltung
 Produktbereich 12 Sicherheit und Ordnung
 Produktgruppe 126 Brandschutz
 Produkt 12600 Gemeindefeuerwehr

Nr.	Ertrags- und Aufwandsarten (gemäß § 4 Absatz 10 GemHVO-Doppik)		Ergebnisse des Haushaltsvorjahres	Ansätze des Haushaltsvorjahres einschl. Nachträge	Ansatz des ersten Haushaltsjahres	Ansatz des zweiten Haushaltsjahres	Planungsdaten des ersten Haushaltsfolgejahres	Planungsdaten des zweiten Haushaltsfolgejahres
			2023	2024	2025	2026	2027	2028
			in €	in €	in €	in €	in €	in €
			1	2	3	4	5	6
		53500000 Abschreibungen auf das Infrastrukturvermögen Stepanow	0,00	1.300	1.300	0	0	0
		53800000 Abschreibungen auf Maschinen und technische Anlagen, Fahrzeuge, Betriebs- und Ge Stepanow	0,00	2.800	2.800	2.800	2.800	2.700
		53830000 Abschreibungen auf Betriebsvorrichtungen Stepanow	0,00	0	300	200	0	0
15.	-	Zuwendungen, Umlagen und sonstige Transferaufwendungen	0,00	400	400	400	400	400
		54159000 Zuweisungen und Zuschüsse für laufende Zwecke an den sonstigen privaten Bereich Kurth	0,00	400	400	400	400	400
16.	-	Aufwendungen der sozialen Sicherung	0,00	0	0	0	0	0
17.	-	Zinsaufwendungen und sonstige Finanzaufwendungen	0,00	0	0	0	0	0
18.	-	Sonstige Aufwendungen	1.772,70	5.800	5.900	5.900	5.900	5.900
		56120000 Aufwendungen für Aus- und Fortbildung, Umschulung Kurth	0,00	800	800	800	800	800
		56130000 Aufwendungen für übernommene Reisekosten für Dienstreisen und Dienstgänge Kurth	0,00	500	500	500	500	500
		56140000 Aufwendungen für allgemeine Betreuung der Bediensteten Kurth	213,81	500	500	500	500	500
		56150000 Aufwendungen für Dienst- und Schutzkleidung, persönliche Ausrüstungsgegenstände Kurth	136,49	2.500	2.500	2.500	2.500	2.500
		56411000 Gebäudeversicherungen Kurth	51,17	100	100	100	100	100
		56412000 Kfz-Versicherungen Kurth	304,10	300	400	400	400	400
		56414000 Unfallversicherungen Kurth	891,34	900	900	900	900	900
		56430000 Sonstige Beiträge Kurth	175,79	200	200	200	200	200
19.	=	Summe der Aufwendungen (Summe der Nummern 11 bis 18)	8.754,37	27.000	24.600	23.200	23.000	22.900
20.	=	Jahresergebnis des Teilhaushaltes vor Verrechnung der internen Leistungsbeziehungen und vor Veränderung der Rücklagen (Saldo der Nummern 10 und 19)	-8.754,37	-26.200	-23.800	-22.400	-22.200	-22.100
21.	+	Erträge aus internen Leistungsbeziehungen	0,00	0	0	0	0	0
22.	-	Aufwendungen aus internen Leistungsbeziehungen	0,00	0	0	0	0	0
23.	=	Jahresergebnis des Teilhaushaltes nach Verrechnung der internen Leistungsbeziehungen und vor Veränderung der Rücklagen (Nummer 20 zuzüglich Nummer 21 abzüglich Nummer 22)	-8.754,37	-26.200	-23.800	-22.400	-22.200	-22.100

Teilergebnishaushalt 2025 / 2026

Seite : 10

Datum: 14.02.2025

Uhrzeit: 21:48:57

Gemeinde: 13 Gemeinde Warrenzin

Hauptproduktbereich 2 Schule und Kultur
 Produktbereich 21 Grundschulen, Regionale Schulen, Gymnasien, Gesamtschulen
 Produktgruppe 211 Grundschulen (§ 11 Abs. 2 Nr.1a) SchulG M-V
 Produkt 21100 Schulkostenbeiträge Grundschulen

Nr.	Ertrags- und Aufwandsarten (gemäß § 4 Absatz 10 GemHVO-Doppik)		Ergebnisse des Haushaltsvorjahres	Ansätze des Haushaltsvorjahres einschl. Nachträge	Ansatz des ersten Haushaltsjahres	Ansatz des zweiten Haushaltsjahres	Planungsdaten des ersten Haushaltsfolgejahres	Planungsdaten des zweiten Haushaltsfolgejahres
			2023	2024	2025	2026	2027	2028
			in €	in €	in €	in €	in €	in €
			1	2	3	4	5	6
1.	+	Steuern und ähnliche Abgaben	0,00	0	0	0	0	0
2.	+	Zuwendungen, allgemeine Umlagen und sonstige Transfererträge	0,00	0	0	0	0	0
3.	+	Erträge der sozialen Sicherung	0,00	0	0	0	0	0
4.	+	Öffentlich-rechtliche Leistungsentgelte	0,00	0	0	0	0	0
5.	+	Privatrechtliche Leistungsentgelte	0,00	0	0	0	0	0
6.	+	Kostenerstattungen und Kostenumlagen <i>44243000 Kostenerstattungen und Kostenumlagen von Gemeinden und Gemeindeverbänden</i>	79,16 79,16	0 0	0 0	0 0	0 0	0 0
7.	+	Andere aktivierte Eigenleistungen	0,00	0	0	0	0	0
8.	+	Zinserträge und sonstige Finanzerträge	0,00	0	0	0	0	0
9.	+	Sonstige Erträge	0,00	0	0	0	0	0
10.	=	Summe der Erträge (Summe der Nummern 1 bis 9)	79,16	0	0	0	0	0
11.	-	Personalaufwendungen	0,00	0	0	0	0	0
12.	-	Versorgungsaufwendungen	0,00	0	0	0	0	0
13.	-	Aufwendungen für Sach- und Dienstleistungen <i>52543000 Kostenerstattungen an Gemeinden und Gemeindeverbände</i> <i>Schülerzahlen liegen noch nicht vor. Berechnung auf Grundlage von 2023. ca. 14, Mamerow</i>	8.403,68 8.403,68	18.000 18.000	11.000 11.000	11.000 11.000	11.000 11.000	11.000 11.000
14.	-	Abschreibungen	0,00	0	0	0	0	0
15.	-	Zuwendungen, Umlagen und sonstige Transferaufwendungen	0,00	0	0	0	0	0
16.	-	Aufwendungen der sozialen Sicherung	0,00	0	0	0	0	0
17.	-	Zinsaufwendungen und sonstige Finanzaufwendungen	0,00	0	0	0	0	0
18.	-	Sonstige Aufwendungen	0,00	0	0	0	0	0
19.	=	Summe der Aufwendungen (Summe der Nummern 11 bis 18)	8.403,68	18.000	11.000	11.000	11.000	11.000
20.	=	Jahresergebnis des Teilhaushaltes vor Verrechnung der internen Leistungsbeziehungen und vor Veränderung der Rücklagen (Saldo der Nummern 10 und 19)	-8.324,52	-18.000	-11.000	-11.000	-11.000	-11.000
21.	+	Erträge aus internen Leistungsbeziehungen	0,00	0	0	0	0	0
22.	-	Aufwendungen aus internen Leistungsbeziehungen	0,00	0	0	0	0	0
23.	=	Jahresergebnis des Teilhaushaltes nach Verrechnung der internen Leistungsbeziehungen und vor Veränderung der Rücklagen (Nummer 20 zuzüglich Nummer 21 abzüglich Nummer 22)	-8.324,52	-18.000	-11.000	-11.000	-11.000	-11.000

Teilergebnishaushalt 2025 / 2026

Seite : 11

Datum: 14.02.2025

Uhrzeit: 21:48:57

Gemeinde: 13 Gemeinde Warrenzin

Hauptproduktbereich 2 Schule und Kultur
 Produktbereich 21 Grundschulen, Regionale Schulen, Gymnasien, Gesamtschulen
 Produktgruppe 215 Regionale Schulen (§ 11 Abs. 2 Nr.1b) SchulG M-V
 Produkt 21500 Schulkostenbeiträge Regionalschulen

Nr.	Ertrags- und Aufwandsarten (gemäß § 4 Absatz 10 GemHVO-Doppik)		Ergebnisse des Haushaltsvorjahres	Ansätze des Haushaltsvorjahres einschl. Nachträge	Ansatz des ersten Haushaltsjahres	Ansatz des zweiten Haushaltsjahres	Planungsdaten des ersten Haushaltsfolgejahres	Planungsdaten des zweiten Haushaltsfolgejahres
			2023	2024	2025	2026	2027	2028
			in €	in €	in €	in €	in €	in €
			1	2	3	4	5	6
1.	+	Steuern und ähnliche Abgaben	0,00	0	0	0	0	0
2.	+	Zuwendungen, allgemeine Umlagen und sonstige Transfererträge	0,00	0	0	0	0	0
3.	+	Erträge der sozialen Sicherung	0,00	0	0	0	0	0
4.	+	Öffentlich-rechtliche Leistungsentgelte	0,00	0	0	0	0	0
5.	+	Privatrechtliche Leistungsentgelte	0,00	0	0	0	0	0
6.	+	Kostenerstattungen und Kostenumlagen	0,00	0	0	0	0	0
7.	+	Andere aktivierte Eigenleistungen	0,00	0	0	0	0	0
8.	+	Zinserträge und sonstige Finanzerträge	0,00	0	0	0	0	0
9.	+	Sonstige Erträge	0,00	0	0	0	0	0
10.	=	Summe der Erträge (Summe der Nummern 1 bis 9)	0,00	0	0	0	0	0
11.	-	Personalaufwendungen	0,00	0	0	0	0	0
12.	-	Versorgungsaufwendungen	0,00	0	0	0	0	0
13.	-	Aufwendungen für Sach- und Dienstleistungen <i>52543000 Kostenerstattungen an Gemeinden und Gemeindeverbände Schülerzahlen liegen noch nicht vor. Berechnung auf Grundlage von 2023. ca. 25, Mamerow</i>	37.906,71 37.906,71	45.600 45.600	41.000 41.000	41.000 41.000	41.000 41.000	41.000 41.000
14.	-	Abschreibungen	0,00	0	0	0	0	0
15.	-	Zuwendungen, Umlagen und sonstige Transferaufwendungen	0,00	0	0	0	0	0
16.	-	Aufwendungen der sozialen Sicherung	0,00	0	0	0	0	0
17.	-	Zinsaufwendungen und sonstige Finanzaufwendungen	0,00	0	0	0	0	0
18.	-	Sonstige Aufwendungen	0,00	0	0	0	0	0
19.	=	Summe der Aufwendungen (Summe der Nummern 11 bis 18)	37.906,71	45.600	41.000	41.000	41.000	41.000
20.	=	Jahresergebnis des Teilhaushaltes vor Verrechnung der internen Leistungsbeziehungen und vor Veränderung der Rücklagen (Saldo der Nummern 10 und 19)	-37.906,71	-45.600	-41.000	-41.000	-41.000	-41.000
21.	+	Erträge aus internen Leistungsbeziehungen	0,00	0	0	0	0	0
22.	-	Aufwendungen aus internen Leistungsbeziehungen	0,00	0	0	0	0	0
23.	=	Jahresergebnis des Teilhaushaltes nach Verrechnung der internen Leistungsbeziehungen und vor Veränderung der Rücklagen (Nummer 20 zuzüglich Nummer 21 abzüglich Nummer 22)	-37.906,71	-45.600	-41.000	-41.000	-41.000	-41.000

Teilergebnishaushalt 2025 / 2026

Seite : 12

Datum: 14.02.2025

Uhrzeit: 21:48:57

Gemeinde: 13 Gemeinde Warrenzin

Hauptproduktbereich 2 Schule und Kultur
 Produktbereich 28 Heimat- und sonstige Kulturpflege
 Produktgruppe 281 Heimat- und sonstige Kulturpflege
 Produkt 28100 Heimat und sonstige Kulturpflege

Nr.	Ertrags- und Aufwandsarten (gemäß § 4 Absatz 10 GemHVO-Doppik)		Ergebnisse des Haushaltsvorjahres	Ansätze des Haushaltsvorjahres einschl. Nachträge	Ansatz des ersten Haushaltsjahres	Ansatz des zweiten Haushaltsjahres	Planungsdaten des ersten Haushaltsfolgejahres	Planungsdaten des zweiten Haushaltsfolgejahres
			2023	2024	2025	2026	2027	2028
			in €	in €	in €	in €	in €	in €
			1	2	3	4	5	6
1.	+	Steuern und ähnliche Abgaben	0,00	0	0	0	0	0
2.	+	Zuwendungen, allgemeine Umlagen und sonstige Transfererträge	0,00	0	0	0	0	0
3.	+	Erträge der sozialen Sicherung	0,00	0	0	0	0	0
4.	+	Öffentlich-rechtliche Leistungsentgelte	0,00	0	0	0	0	0
5.	+	Privatrechtliche Leistungsentgelte	0,00	0	0	0	0	0
6.	+	Kostenerstattungen und Kostenumlagen	0,00	0	0	0	0	0
7.	+	Andere aktivierte Eigenleistungen	0,00	0	0	0	0	0
8.	+	Zinserträge und sonstige Finanzerträge	0,00	0	0	0	0	0
9.	+	Sonstige Erträge	0,00	0	0	0	0	0
10.	=	Summe der Erträge (Summe der Nummern 1 bis 9)	0,00	0	0	0	0	0
11.	-	Personalaufwendungen	0,00	0	0	0	0	0
12.	-	Versorgungsaufwendungen	0,00	0	0	0	0	0
13.	-	Aufwendungen für Sach- und Dienstleistungen	0,00	0	0	0	0	0
14.	-	Abschreibungen	0,00	0	0	0	0	0
15.	-	Zuwendungen, Umlagen und sonstige Transferaufwendungen	4.296,51	1.500	2.500	2.500	1.900	1.900
		<i>54159000 Zuschüsse für laufende Zwecke an den sonstigen privaten Bereich</i>	4.296,51	1.500	2.500	2.500	1.900	1.900
		<i>Ohlrich: Dorffest, Weihnachtsfeier</i>						
16.	-	Aufwendungen der sozialen Sicherung	0,00	0	0	0	0	0
17.	-	Zinsaufwendungen und sonstige Finanzaufwendungen	0,00	0	0	0	0	0
18.	-	Sonstige Aufwendungen	0,00	0	0	0	0	0
19.	=	Summe der Aufwendungen (Summe der Nummern 11 bis 18)	4.296,51	1.500	2.500	2.500	1.900	1.900
20.	=	Jahresergebnis des Teilhaushaltes vor Verrechnung der internen Leistungsbeziehungen und vor Veränderung der Rücklagen (Saldo der Nummern 10 und 19)	-4.296,51	-1.500	-2.500	-2.500	-1.900	-1.900
21.	+	Erträge aus internen Leistungsbeziehungen	0,00	0	0	0	0	0
22.	-	Aufwendungen aus internen Leistungsbeziehungen	0,00	0	0	0	0	0
23.	=	Jahresergebnis des Teilhaushaltes nach Verrechnung der internen Leistungsbeziehungen und vor Veränderung der Rücklagen (Nummer 20 zuzüglich Nummer 21 abzüglich Nummer 22)	-4.296,51	-1.500	-2.500	-2.500	-1.900	-1.900

Teilergebnishaushalt 2025 / 2026

Seite : 13

Datum: 14.02.2025

Uhrzeit: 21:48:57

Gemeinde: 13 Gemeinde Warrenzin

Hauptproduktbereich 3 Soziales und Jugend
 Produktbereich 33 Förderung der Wohlfahrtspflege
 Produktgruppe 331 Förderung von Trägern der Wohlfahrtspflege
 Produkt 33100 Rentnerbetreuung

Nr.	Ertrags- und Aufwandsarten (gemäß § 4 Absatz 10 GemHVO-Doppik)		Ergebnisse des Haushaltsvorjahres	Ansätze des Haushaltsvorjahres einschl. Nachträge	Ansatz des ersten Haushaltsjahres	Ansatz des zweiten Haushaltsjahres	Planungsdaten des ersten Haushaltsfolgejahres	Planungsdaten des zweiten Haushaltsfolgejahres
			2023	2024	2025	2026	2027	2028
			in €	in €	in €	in €	in €	in €
			1	2	3	4	5	6
1.	+	Steuern und ähnliche Abgaben	0,00	0	0	0	0	0
2.	+	Zuwendungen, allgemeine Umlagen und sonstige Transfererträge	0,00	0	0	0	0	0
3.	+	Erträge der sozialen Sicherung	0,00	0	0	0	0	0
4.	+	Öffentlich-rechtliche Leistungsentgelte	0,00	0	0	0	0	0
5.	+	Privatrechtliche Leistungsentgelte	0,00	0	0	0	0	0
6.	+	Kostenerstattungen und Kostenumlagen	0,00	0	0	0	0	0
7.	+	Andere aktivierte Eigenleistungen	0,00	0	0	0	0	0
8.	+	Zinserträge und sonstige Finanzerträge	0,00	0	0	0	0	0
9.	+	Sonstige Erträge	0,00	0	0	0	0	0
10.	=	Summe der Erträge (Summe der Nummern 1 bis 9)	0,00	0	0	0	0	0
11.	-	Personalaufwendungen	0,00	0	0	0	0	0
12.	-	Versorgungsaufwendungen	0,00	0	0	0	0	0
13.	-	Aufwendungen für Sach- und Dienstleistungen	433,06	600	700	800	800	800
		<i>52490000 Sonstige Aufwendungen für Sachleistungen und Verbrauchsmittel</i>	433,06	600	700	800	800	800
		<i>Ohlrich, Ehrenordnung</i>						
14.	-	Abschreibungen	0,00	0	0	0	0	0
15.	-	Zuwendungen, Umlagen und sonstige Transferaufwendungen	0,00	0	0	0	0	0
16.	-	Aufwendungen der sozialen Sicherung	0,00	0	0	0	0	0
17.	-	Zinsaufwendungen und sonstige Finanzaufwendungen	0,00	0	0	0	0	0
18.	-	Sonstige Aufwendungen	0,00	0	0	0	0	0
19.	=	Summe der Aufwendungen (Summe der Nummern 11 bis 18)	433,06	600	700	800	800	800
20.	=	Jahresergebnis des Teilhaushaltes vor Verrechnung der internen Leistungsbeziehungen und vor Veränderung der Rücklagen (Saldo der Nummern 10 und 19)	-433,06	-600	-700	-800	-800	-800
21.	+	Erträge aus internen Leistungsbeziehungen	0,00	0	0	0	0	0
22.	-	Aufwendungen aus internen Leistungsbeziehungen	0,00	0	0	0	0	0
23.	=	Jahresergebnis des Teilhaushaltes nach Verrechnung der internen Leistungsbeziehungen und vor Veränderung der Rücklagen (Nummer 20 zuzüglich Nummer 21 abzüglich Nummer 22)	-433,06	-600	-700	-800	-800	-800

Teilergebnishaushalt 2025 / 2026

Seite : 14

Datum: 14.02.2025

Uhrzeit: 21:48:57

Gemeinde: 13 Gemeinde Warrenzin

Hauptproduktbereich 3 Soziales und Jugend
 Produktbereich 36 Kinder-, Jugend- und Familienhilfe
 Produktgruppe 361 Förderung von Kindern in Tageseinrichtungen und in Tagespflege
 Produkt 36100 Tagesmütter und -väter

Nr.	Ertrags- und Aufwandsarten (gemäß § 4 Absatz 10 GemHVO-Doppik)		Ergebnisse des Haushaltsvorvorjahres	Ansätze des Haushaltsvorjahres einschl. Nachträge	Ansatz des ersten Haushaltsjahres	Ansatz des zweiten Haushaltsjahres	Planungsdaten des ersten Haushaltsfolgejahres	Planungsdaten des zweiten Haushaltsfolgejahres
			2023	2024	2025	2026	2027	2028
			in €	in €	in €	in €	in €	in €
			1	2	3	4	5	6
1.	+	Steuern und ähnliche Abgaben	0,00	0	0	0	0	0
2.	+	Zuwendungen, allgemeine Umlagen und sonstige Transfererträge	0,00	0	0	0	0	0
3.	+	Erträge der sozialen Sicherung	0,00	0	0	0	0	0
4.	+	Öffentlich-rechtliche Leistungsentgelte	0,00	0	0	0	0	0
5.	+	Privatrechtliche Leistungsentgelte	0,00	0	0	0	0	0
6.	+	Kostenerstattungen und Kostenumlagen	0,00	0	0	0	0	0
7.	+	Andere aktivierte Eigenleistungen	0,00	0	0	0	0	0
8.	+	Zinserträge und sonstige Finanzerträge	0,00	0	0	0	0	0
9.	+	Sonstige Erträge	0,00	0	0	0	0	0
10.	=	Summe der Erträge (Summe der Nummern 1 bis 9)	0,00	0	0	0	0	0
11.	-	Personalaufwendungen	0,00	0	0	0	0	0
12.	-	Versorgungsaufwendungen	0,00	0	0	0	0	0
13.	-	Aufwendungen für Sach- und Dienstleistungen	0,00	0	0	0	0	0
14.	-	Abschreibungen	0,00	0	0	0	0	0
15.	-	Zuwendungen, Umlagen und sonstige Transferaufwendungen <i>54143000 Zuweisungen und Zuschüsse für laufende Zwecke an Gemeinden und Gemeindeverbände Ohlrich, 27 Kinder Kita+Hort, Gemeindepauschale nach §27 Abs.1 KiföG M-V; AB: 2025 ca. 199,93€, 2026 ca. 204,53 €</i>	42.867,04 42.867,04	51.000 51.000	64.800 64.800	66.300 66.300	66.300 66.300	66.300 66.300
16.	-	Aufwendungen der sozialen Sicherung	0,00	0	0	0	0	0
17.	-	Zinsaufwendungen und sonstige Finanzaufwendungen	0,00	0	0	0	0	0
18.	-	Sonstige Aufwendungen	0,00	0	0	0	0	0
19.	=	Summe der Aufwendungen (Summe der Nummern 11 bis 18)	42.867,04	51.000	64.800	66.300	66.300	66.300
20.	=	Jahresergebnis des Teilhaushaltes vor Verrechnung der internen Leistungsbeziehungen und vor Veränderung der Rücklagen (Saldo der Nummern 10 und 19)	-42.867,04	-51.000	-64.800	-66.300	-66.300	-66.300
21.	+	Erträge aus internen Leistungsbeziehungen	0,00	0	0	0	0	0
22.	-	Aufwendungen aus internen Leistungsbeziehungen	0,00	0	0	0	0	0
23.	=	Jahresergebnis des Teilhaushaltes nach Verrechnung der internen Leistungsbeziehungen und vor Veränderung der Rücklagen (Nummer 20 zuzüglich Nummer 21 abzüglich Nummer 22)	-42.867,04	-51.000	-64.800	-66.300	-66.300	-66.300

Teilergebnishaushalt 2025 / 2026

Seite : 15

Datum: 14.02.2025

Uhrzeit: 21:48:57

Gemeinde: 13 Gemeinde Warrenzin

Hauptproduktbereich 3 Soziales und Jugend
 Produktbereich 36 Kinder-, Jugend- und Familienhilfe
 Produktgruppe 366 Einrichtungen der Kinder- und Jugendarbeit
 Produkt 36600 Einrichtungen der Kinder- und Jugendarbeit Spielplätze, Jugendclub

Nr.	Ertrags- und Aufwandsarten (gemäß § 4 Absatz 10 GemHVO-Doppik)		Ergebnisse des Haushaltsvorjahres	Ansätze des Haushaltsvorjahres einschl. Nachträge	Ansatz des ersten Haushaltsjahres	Ansatz des zweiten Haushaltsjahres	Planungsdaten des ersten Haushaltsfolgejahres	Planungsdaten des zweiten Haushaltsfolgejahres
			2023	2024	2025	2026	2027	2028
			in €	in €	in €	in €	in €	in €
			1	2	3	4	5	6
1.	+	Steuern und ähnliche Abgaben	0,00	0	0	0	0	0
2.	+	Zuwendungen, allgemeine Umlagen und sonstige Transfererträge	0,00	0	0	0	0	0
3.	+	Erträge der sozialen Sicherung	0,00	0	0	0	0	0
4.	+	Öffentlich-rechtliche Leistungsentgelte	0,00	0	0	0	0	0
5.	+	Privatrechtliche Leistungsentgelte	0,00	0	0	0	0	0
6.	+	Kostenerstattungen und Kostenumlagen	0,00	0	0	0	0	0
7.	+	Andere aktivierte Eigenleistungen	0,00	0	0	0	0	0
8.	+	Zinserträge und sonstige Finanzerträge	0,00	0	0	0	0	0
9.	+	Sonstige Erträge	0,00	0	0	0	0	0
10.	=	Summe der Erträge (Summe der Nummern 1 bis 9)	0,00	0	0	0	0	0
11.	-	Personalaufwendungen	0,00	0	0	0	0	0
12.	-	Versorgungsaufwendungen	0,00	0	0	0	0	0
13.	-	Aufwendungen für Sach- und Dienstleistungen <i>52310000 Unterhaltung der Grundstücke, Außenanlagen, Gebäude und Gebäudeeinrichtungen Ohlrich, Inspektion + ev. Reparaturen</i>	410,55 410,55	2.000 2.000	2.200 2.200	2.400 2.400	2.400 2.400	2.400 2.400
14.	-	Abschreibungen	0,00	0	0	0	0	0
15.	-	Zuwendungen, Umlagen und sonstige Transferaufwendungen	0,00	0	0	0	0	0
16.	-	Aufwendungen der sozialen Sicherung	0,00	0	0	0	0	0
17.	-	Zinsaufwendungen und sonstige Finanzaufwendungen	0,00	0	0	0	0	0
18.	-	Sonstige Aufwendungen	0,00	0	0	0	0	0
19.	=	Summe der Aufwendungen (Summe der Nummern 11 bis 18)	410,55	2.000	2.200	2.400	2.400	2.400
20.	=	Jahresergebnis des Teilhaushaltes vor Verrechnung der internen Leistungsbeziehungen und vor Veränderung der Rücklagen (Saldo der Nummern 10 und 19)	-410,55	-2.000	-2.200	-2.400	-2.400	-2.400
21.	+	Erträge aus internen Leistungsbeziehungen	0,00	0	0	0	0	0
22.	-	Aufwendungen aus internen Leistungsbeziehungen	0,00	0	0	0	0	0
23.	=	Jahresergebnis des Teilhaushaltes nach Verrechnung der internen Leistungsbeziehungen und vor Veränderung der Rücklagen (Nummer 20 zuzüglich Nummer 21 abzüglich Nummer 22)	-410,55	-2.000	-2.200	-2.400	-2.400	-2.400

Teilergebnishaushalt 2025 / 2026

Seite : 16

Datum: 14.02.2025

Uhrzeit: 21:48:57

Gemeinde: 13 Gemeinde Warrenzin

Hauptproduktbereich 5 Gestaltung Umwelt
 Produktbereich 54 Verkehrsflächen und -anlagen, ÖPVN
 Produktgruppe 540 Konzessionsabgaben
 Produkt 54000 Konzessionsabgaben

Nr.	Ertrags- und Aufwandsarten (gemäß § 4 Absatz 10 GemHVO-Doppik)		Ergebnisse des Haushaltsvorjahres	Ansätze des Haushaltsvorjahres einschl. Nachträge	Ansatz des ersten Haushaltsjahres	Ansatz des zweiten Haushaltsjahres	Planungsdaten des ersten Haushaltsfolgejahres	Planungsdaten des zweiten Haushaltsfolgejahres
			2023	2024	2025	2026	2027	2028
			in €	in €	in €	in €	in €	in €
			1	2	3	4	5	6
1.	+	Steuern und ähnliche Abgaben	0,00	0	0	0	0	0
2.	+	Zuwendungen, allgemeine Umlagen und sonstige Transfererträge	0,00	0	0	0	0	0
3.	+	Erträge der sozialen Sicherung	0,00	0	0	0	0	0
4.	+	Öffentlich-rechtliche Leistungsentgelte	0,00	0	0	0	0	0
5.	+	Privatrechtliche Leistungsentgelte	0,00	0	0	0	0	0
6.	+	Kostenerstattungen und Kostenumlagen	0,00	0	0	0	0	0
7.	+	Andere aktivierte Eigenleistungen	0,00	0	0	0	0	0
8.	+	Zinserträge und sonstige Finanzerträge	0,00	0	0	0	0	0
9.	+	Sonstige Erträge 46250000 Konzessionsabgaben Strom und Gas Konzessionsabgabe E.DJS/Fi	10.391,55 10.391,55	7.000 7.000	7.000 7.000	7.000 7.000	7.000 7.000	7.000 7.000
10.	=	Summe der Erträge (Summe der Nummern 1 bis 9)	10.391,55	7.000	7.000	7.000	7.000	7.000
11.	-	Personalaufwendungen	0,00	0	0	0	0	0
12.	-	Versorgungsaufwendungen	0,00	0	0	0	0	0
13.	-	Aufwendungen für Sach- und Dienstleistungen	0,00	0	0	0	0	0
14.	-	Abschreibungen	0,00	0	0	0	0	0
15.	-	Zuwendungen, Umlagen und sonstige Transferaufwendungen	0,00	0	0	0	0	0
16.	-	Aufwendungen der sozialen Sicherung	0,00	0	0	0	0	0
17.	-	Zinsaufwendungen und sonstige Finanzaufwendungen	0,00	0	0	0	0	0
18.	-	Sonstige Aufwendungen 56359000 Sonstige öffentliche Bekanntmachungen	35,70 35,70	0 0	0 0	0 0	0 0	0 0
19.	=	Summe der Aufwendungen (Summe der Nummern 11 bis 18)	35,70	0	0	0	0	0
20.	=	Jahresergebnis des Teilhaushaltes vor Verrechnung der internen Leistungsbeziehungen und vor Veränderung der Rücklagen (Saldo der Nummern 10 und 19)	10.355,85	7.000	7.000	7.000	7.000	7.000
21.	+	Erträge aus internen Leistungsbeziehungen	0,00	0	0	0	0	0
22.	-	Aufwendungen aus internen Leistungsbeziehungen	0,00	0	0	0	0	0
23.	=	Jahresergebnis des Teilhaushaltes nach Verrechnung der internen Leistungsbeziehungen und vor Veränderung der Rücklagen (Nummer 20 zuzüglich Nummer 21 abzüglich Nummer 22)	10.355,85	7.000	7.000	7.000	7.000	7.000

Teilergebnishaushalt 2025 / 2026

Seite : 17
 Datum: 14.02.2025
 Uhrzeit: 21:48:57

Gemeinde: 13 Gemeinde Warrenzin

Hauptproduktbereich 5 Gestaltung Umwelt
 Produktbereich 54 Verkehrsflächen und -anlagen, ÖPVN
 Produktgruppe 541 Gemeindestraßen
 Produkt 54100 Gemeindestraßen

Nr.	Ertrags- und Aufwandsarten (gemäß § 4 Absatz 10 GemHVO-Doppik)		Ergebnisse des Haushaltsvorvorjahres	Ansätze des Haushaltsvorjahres einschl. Nachträge	Ansatz des ersten Haushaltsjahres	Ansatz des zweiten Haushaltsjahres	Planungsdaten des ersten Haushaltsfolgejahres	Planungsdaten des zweiten Haushaltsfolgejahres
			2023	2024	2025	2026	2027	2028
			in €	in €	in €	in €	in €	in €
			1	2	3	4	5	6
1.	+	Steuern und ähnliche Abgaben	0,00	0	0	0	0	0
2.	+	Zuwendungen, allgemeine Umlagen und sonstige Transfererträge	0,00	75.000	75.000	75.000	75.000	75.000
		41510000 Erträge aus der Auflösung von Sonderposten aus Zuwendungen Stepanow	0,00	71.800	71.800	71.800	71.800	71.800
		41590000 Erträge aus der Auflösung von sonstigen Sonderposten Stepanow	0,00	3.200	3.200	3.200	3.200	3.200
3.	+	Erträge der sozialen Sicherung	0,00	0	0	0	0	0
4.	+	Öffentlich-rechtliche Leistungsentgelte	583,96	0	200	200	200	200
		43225000 Entgelte für die Sondernutzung von Straßen nicht planbar/Fi Mitbenutzung, Textilcontainer	583,96	0	200	200	200	200
5.	+	Privatrechtliche Leistungsentgelte	0,00	0	0	0	0	0
6.	+	Kostenerstattungen und Kostenumlagen	747,60	0	0	0	0	0
		44259000 Kostenerstattungen und Kostenumlagen vom sonstigen privaten Bereich	747,60	0	0	0	0	0
7.	+	Andere aktivierte Eigenleistungen	0,00	0	0	0	0	0
8.	+	Zinserträge und sonstige Finanzerträge	0,00	0	0	0	0	0
9.	+	Sonstige Erträge	0,00	0	0	0	0	0
10.	=	Summe der Erträge (Summe der Nummern 1 bis 9)	1.331,56	75.000	75.200	75.200	75.200	75.200
11.	-	Personalaufwendungen	0,00	0	0	0	0	0
12.	-	Versorgungsaufwendungen	0,00	0	0	0	0	0
13.	-	Aufwendungen für Sach- und Dienstleistungen	33.257,18	47.400	48.100	47.500	47.500	47.500
		52200000 Aufwendungen für Energie / Wasser / Abwasser / Abfall	19.085,63	13.500	9.500	9.500	9.500	9.500
		BA2-Kruse: Neuvertrag DL inkl. Umrüstg. LED 32 LP in Warrenzin						
		52330000 Unterhaltung des Infrastrukturvermögens	14.171,55	33.200	37.500	37.500	37.500	37.500
		Kosten stehen unter Projekten BH, SB, SU, WD						
		52380000 Unterhaltung der geringwertigen Geräte, Ausrüstungs- und sonstige Gebrauchsgegenstände	0,00	700	1.100	500	500	500
		BA2-Kruse 500 €, AB: evt. Schilder 600€ (lt. Mail Fr.Heuer 29.11.24)						
14.	-	Abschreibungen	0,00	110.300	110.100	106.700	103.400	100.100
		53500000 Abschreibungen auf das Infrastrukturvermögen Stepanow	0,00	110.300	110.100	106.700	103.400	100.100
15.	-	Zuwendungen, Umlagen und sonstige Transferaufwendungen	0,00	0	0	0	0	0
16.	-	Aufwendungen der sozialen Sicherung	0,00	0	0	0	0	0
17.	-	Zinsaufwendungen und sonstige Finanzaufwendungen	0,00	0	0	0	0	0
18.	-	Sonstige Aufwendungen	0,00	0	0	0	0	0
19.	=	Summe der Aufwendungen (Summe der Nummern 11 bis 18)	33.257,18	157.700	158.200	154.200	150.900	147.600
20.	=	Jahresergebnis des Teilhaushaltes vor Verrechnung der internen Leistungsbeziehungen und vor Veränderung der Rücklagen (Saldo der Nummern 10 und 19)	-31.925,62	-82.700	-83.000	-79.000	-75.700	-72.400

Teilergebnishaushalt 2025 / 2026

Seite : 18

Datum: 14.02.2025

Uhrzeit: 21:48:57

Gemeinde: 13 Gemeinde Warrenzin

Hauptproduktbereich 5 Gestaltung Umwelt
 Produktbereich 54 Verkehrsflächen und -anlagen, ÖPVN
 Produktgruppe 541 Gemeindestraßen
 Produkt 54100 Gemeindestraßen

Nr.	Ertrags- und Aufwandsarten (gemäß § 4 Absatz 10 GemHVO-Doppik)		Ergebnisse des Haushaltsvorjahres	Ansätze des Haushaltsvorjahres einschl. Nachträge	Ansatz des ersten Haushaltsjahres	Ansatz des zweiten Haushaltsjahres	Planungsdaten des ersten Haushaltsfolgejahres	Planungsdaten des zweiten Haushaltsfolgejahres
			2023	2024	2025	2026	2027	2028
			in €	in €	in €	in €	in €	in €
			1	2	3	4	5	6
21.	+	Erträge aus internen Leistungsbeziehungen	0,00	0	0	0	0	0
22.	-	Aufwendungen aus internen Leistungsbeziehungen	0,00	0	0	0	0	0
23.	=	Jahresergebnis des Teilhaushaltes nach Verrechnung der internen Leistungsbeziehungen und vor Veränderung der Rücklagen (Nummer 20 zuzüglich Nummer 21 abzüglich Nummer 22)	-31.925,62	-82.700	-83.000	-79.000	-75.700	-72.400

Teilergebnishaushalt 2025 / 2026

Seite : 19
 Datum: 14.02.2025
 Uhrzeit: 21:48:57

Gemeinde: 13 Gemeinde Warrenzin

Hauptproduktbereich 5 Gestaltung Umwelt
 Produktbereich 54 Verkehrsflächen und -anlagen, ÖPVN
 Produktgruppe 544 Bundesstraßen
 Produkt 54400 Bundesstraßen

Nr.	Ertrags- und Aufwandsarten (gemäß § 4 Absatz 10 GemHVO-Doppik)		Ergebnisse des Haushaltsvorjahres	Ansätze des Haushaltsvorjahres einschl. Nachträge	Ansatz des ersten Haushaltsjahres	Ansatz des zweiten Haushaltsjahres	Planungsdaten des ersten Haushaltsfolgejahres	Planungsdaten des zweiten Haushaltsfolgejahres
			2023	2024	2025	2026	2027	2028
			in €	in €	in €	in €	in €	in €
			1	2	3	4	5	6
1.	+	Steuern und ähnliche Abgaben	0,00	0	0	0	0	0
2.	+	Zuwendungen, allgemeine Umlagen und sonstige Transfererträge	0,00	0	0	0	0	0
3.	+	Erträge der sozialen Sicherung	0,00	0	0	0	0	0
4.	+	Öffentlich-rechtliche Leistungsentgelte	0,00	0	0	0	0	0
5.	+	Privatrechtliche Leistungsentgelte	0,00	0	0	0	0	0
6.	+	Kostenerstattungen und Kostenumlagen <i>44259000 Kostenerstattungen und Kostenumlagen vom sonstigen privaten Bereich</i>	0,40 0,40	0 0	0 0	0 0	0 0	0 0
7.	+	Andere aktivierte Eigenleistungen	0,00	0	0	0	0	0
8.	+	Zinserträge und sonstige Finanzerträge	0,00	0	0	0	0	0
9.	+	Sonstige Erträge	0,00	0	0	0	0	0
10.	=	Summe der Erträge (Summe der Nummern 1 bis 9)	0,40	0	0	0	0	0
11.	-	Personalaufwendungen	0,00	0	0	0	0	0
12.	-	Versorgungsaufwendungen	0,00	0	0	0	0	0
13.	-	Aufwendungen für Sach- und Dienstleistungen <i>52200000 Aufwendungen für Energie / Wasser / Abwasser / Abfall BA2-Kruse: 1 LP Wolkow 100 € + Neuvertrag DL 350€ Warrenzin 3 LP an B110 52330000 Unterhaltung des Infrastrukturvermögens BA2-Kruse: SB DL Warrenzin 3 neue LP an B110 ca. 500 € Grundverg. + Betriebskosten über 10 Jahre + 1 LP Wolkow + Allg. U. z.B. BusH 1000 € 52380000 Unterhaltung der geringwertigen Geräte, Ausrüstungs- und sonstige Gebrauchsgegenstände BA2-Kruse</i>	42,00 42,00 0,00 0,00	300 200 100 0	2.400 500 1.600 300	2.400 500 1.600 300	2.400 500 1.600 300	2.400 500 1.600 300
14.	-	Abschreibungen	0,00	0	0	0	0	0
15.	-	Zuwendungen, Umlagen und sonstige Transferaufwendungen	0,00	0	0	0	0	0
16.	-	Aufwendungen der sozialen Sicherung	0,00	0	0	0	0	0
17.	-	Zinsaufwendungen und sonstige Finanzaufwendungen	0,00	0	0	0	0	0
18.	-	Sonstige Aufwendungen	0,00	0	0	0	0	0
19.	=	Summe der Aufwendungen (Summe der Nummern 11 bis 18)	42,00	300	2.400	2.400	2.400	2.400
20.	=	Jahresergebnis des Teilhaushaltes vor Verrechnung der internen Leistungsbeziehungen und vor Veränderung der Rücklagen (Saldo der Nummern 10 und 19)	-41,60	-300	-2.400	-2.400	-2.400	-2.400
21.	+	Erträge aus internen Leistungsbeziehungen	0,00	0	0	0	0	0
22.	-	Aufwendungen aus internen Leistungsbeziehungen	0,00	0	0	0	0	0
23.	=	Jahresergebnis des Teilhaushaltes nach Verrechnung der internen Leistungsbeziehungen und vor Veränderung der Rücklagen (Nummer 20 zuzüglich Nummer 21 abzüglich Nummer 22)	-41,60	-300	-2.400	-2.400	-2.400	-2.400

Teilergebnishaushalt 2025 / 2026

Seite : 20

Datum: 14.02.2025

Uhrzeit: 21:48:57

Gemeinde: 13 Gemeinde Warrenzin

Hauptproduktbereich 5 Gestaltung Umwelt
 Produktbereich 55 Natur- und Landschaftspflege
 Produktgruppe 552 Öffentliche Gewässer, Wasserbauliche Anlagen, Gewässerschutz
 Produkt 55200 Öffentliche Gewässer, Wasserbauliche Anlagen

Nr.	Ertrags- und Aufwandsarten (gemäß § 4 Absatz 10 GemHVO-Doppik)		Ergebnisse des Haushaltsvorjahres	Ansätze des Haushaltsvorjahres einschl. Nachträge	Ansatz des ersten Haushaltsjahres	Ansatz des zweiten Haushaltsjahres	Planungsdaten des ersten Haushaltsfolgejahres	Planungsdaten des zweiten Haushaltsfolgejahres
			2023	2024	2025	2026	2027	2028
			in €	in €	in €	in €	in €	in €
			1	2	3	4	5	6
1.	+	Steuern und ähnliche Abgaben	0,00	0	0	0	0	0
2.	+	Zuwendungen, allgemeine Umlagen und sonstige Transfererträge	0,00	0	0	0	0	0
3.	+	Erträge der sozialen Sicherung	0,00	0	0	0	0	0
4.	+	Öffentlich-rechtliche Leistungsentgelte <i>43200000 Benutzungsgebühren, Beiträge und ähnliche Entgelte, Kostenerstattungen</i> <i>Lonsch.: Ausgleich f. zurückliegende Jahre</i>	35.268,33 35.268,33	36.600 36.600	40.700 40.700	40.700 40.700	42.900 42.900	42.900 42.900
5.	+	Privatrechtliche Leistungsentgelte	0,00	0	0	0	0	0
6.	+	Kostenerstattungen und Kostenumlagen	0,00	0	0	0	0	0
7.	+	Andere aktivierte Eigenleistungen	0,00	0	0	0	0	0
8.	+	Zinserträge und sonstige Finanzerträge	0,00	0	0	0	0	0
9.	+	Sonstige Erträge	0,00	0	0	0	0	0
10.	=	Summe der Erträge (Summe der Nummern 1 bis 9)	35.268,33	36.600	40.700	40.700	42.900	42.900
11.	-	Personalaufwendungen	0,00	0	0	0	0	0
12.	-	Versorgungsaufwendungen	0,00	0	0	0	0	0
13.	-	Aufwendungen für Sach- und Dienstleistungen <i>52544000 Kostenerstattungen an Zweckverbände</i> <i>Lonsch.</i>	38.733,39 38.733,39	38.600 38.600	39.000 39.000	39.000 39.000	42.900 42.900	42.900 42.900
14.	-	Abschreibungen	0,00	0	0	0	0	0
15.	-	Zuwendungen, Umlagen und sonstige Transferaufwendungen	0,00	0	0	0	0	0
16.	-	Aufwendungen der sozialen Sicherung	0,00	0	0	0	0	0
17.	-	Zinsaufwendungen und sonstige Finanzaufwendungen	0,00	0	0	0	0	0
18.	-	Sonstige Aufwendungen	0,00	0	0	0	0	0
19.	=	Summe der Aufwendungen (Summe der Nummern 11 bis 18)	38.733,39	38.600	39.000	39.000	42.900	42.900
20.	=	Jahresergebnis des Teilhaushaltes vor Verrechnung der internen Leistungsbeziehungen und vor Veränderung der Rücklagen (Saldo der Nummern 10 und 19)	-3.465,06	-2.000	1.700	1.700	0	0
21.	+	Erträge aus internen Leistungsbeziehungen	0,00	0	0	0	0	0
22.	-	Aufwendungen aus internen Leistungsbeziehungen	0,00	0	0	0	0	0
23.	=	Jahresergebnis des Teilhaushaltes nach Verrechnung der internen Leistungsbeziehungen und vor Veränderung der Rücklagen (Nummer 20 zuzüglich Nummer 21 abzüglich Nummer 22)	-3.465,06	-2.000	1.700	1.700	0	0

Teilergebnishaushalt 2025 / 2026

Seite : 21
 Datum: 14.02.2025
 Uhrzeit: 21:48:57

Gemeinde: 13 Gemeinde Warrenzin

Hauptproduktbereich 5 Gestaltung Umwelt
 Produktbereich 55 Natur- und Landschaftspflege
 Produktgruppe 553 Friedhofs- und Bestattungswesen
 Produkt 55300 Friedhof in Beestland

Nr.	Ertrags- und Aufwandsarten (gemäß § 4 Absatz 10 GemHVO-Doppik)		Ergebnisse des Haushaltsvorjahres	Ansätze des Haushaltsvorjahres einschl. Nachträge	Ansatz des ersten Haushaltsjahres	Ansatz des zweiten Haushaltsjahres	Planungsdaten des ersten Haushaltsfolgejahres	Planungsdaten des zweiten Haushaltsfolgejahres
			2023	2024	2025	2026	2027	2028
			in €	in €	in €	in €	in €	in €
			1	2	3	4	5	6
1.	+	Steuern und ähnliche Abgaben	0,00	0	0	0	0	0
2.	+	Zuwendungen, allgemeine Umlagen und sonstige Transfererträge	0,00	0	0	0	0	0
3.	+	Erträge der sozialen Sicherung	0,00	0	0	0	0	0
4.	+	Öffentlich-rechtliche Leistungsentgelte 43250000 Laufende Grabnutzungsentgelte (Öffentlich-rechtlich) Wy	783,66 783,66	400 400	400 400	400 400	400 400	400 400
5.	+	Privatrechtliche Leistungsentgelte	0,00	0	0	0	0	0
6.	+	Kostenerstattungen und Kostenumlagen	0,00	0	0	0	0	0
7.	+	Andere aktivierte Eigenleistungen	0,00	0	0	0	0	0
8.	+	Zinserträge und sonstige Finanzerträge	0,00	0	0	0	0	0
9.	+	Sonstige Erträge	0,00	0	0	0	0	0
10.	=	Summe der Erträge (Summe der Nummern 1 bis 9)	783,66	400	400	400	400	400
11.	-	Personalaufwendungen	0,00	0	0	0	0	0
12.	-	Versorgungsaufwendungen	0,00	0	0	0	0	0
13.	-	Aufwendungen für Sach- und Dienstleistungen 52200000 Aufwendungen für Energie / Wasser / Abwasser / Abfall Wy 52320000 Bewirtschaftung der Grundstücke, Außenanlagen, Gebäude und Gebäudeeinrichtungen Wy 52543000 Kostenerstattungen an Gemeinden und Gemeindeverbände Wy: Sonderumlage ans Amt	1.260,37 114,26 0,00 1.146,11	2.300 200 1.000 1.100	3.000 200 1.000 1.800	3.000 200 1.000 1.800	3.000 200 1.000 1.800	3.000 200 1.000 1.800
14.	-	Abschreibungen	0,00	0	0	0	0	0
15.	-	Zuwendungen, Umlagen und sonstige Transferaufwendungen	0,00	0	0	0	0	0
16.	-	Aufwendungen der sozialen Sicherung	0,00	0	0	0	0	0
17.	-	Zinsaufwendungen und sonstige Finanzaufwendungen	0,00	0	0	0	0	0
18.	-	Sonstige Aufwendungen 56420000 Beiträge zu Wirtschaftsverbänden, Berufsvertretungen und Vereinen Wy	81,76 81,76	100 100	100 100	100 100	100 100	100 100
19.	=	Summe der Aufwendungen (Summe der Nummern 11 bis 18)	1.342,13	2.400	3.100	3.100	3.100	3.100
20.	=	Jahresergebnis des Teilhaushaltes vor Verrechnung der internen Leistungsbeziehungen und vor Veränderung der Rücklagen (Saldo der Nummern 10 und 19)	-558,47	-2.000	-2.700	-2.700	-2.700	-2.700
21.	+	Erträge aus internen Leistungsbeziehungen	0,00	0	0	0	0	0
22.	-	Aufwendungen aus internen Leistungsbeziehungen	0,00	0	0	0	0	0
23.	=	Jahresergebnis des Teilhaushaltes nach Verrechnung der internen Leistungsbeziehungen und vor Veränderung der Rücklagen (Nummer 20 zuzüglich Nummer 21 abzüglich Nummer 22)	-558,47	-2.000	-2.700	-2.700	-2.700	-2.700

Teilergebnishaushalt 2025 / 2026

Seite : 22
 Datum: 14.02.2025
 Uhrzeit: 21:48:57

Gemeinde: 13 Gemeinde Warrenzin

Hauptproduktbereich 5 Gestaltung Umwelt
 Produktbereich 55 Natur- und Landschaftspflege
 Produktgruppe 555 Land- und Forstwirtschaft
 Produkt 55500 Land- und Forstwirtschaft

Nr.	Ertrags- und Aufwandsarten (gemäß § 4 Absatz 10 GemHVO-Doppik)		Ergebnisse des Haushaltsvorjahres	Ansätze des Haushaltsvorjahres einschl. Nachträge	Ansatz des ersten Haushaltsjahres	Ansatz des zweiten Haushaltsjahres	Planungsdaten des ersten Haushaltsfolgejahres	Planungsdaten des zweiten Haushaltsfolgejahres
			2023	2024	2025	2026	2027	2028
			in €	in €	in €	in €	in €	in €
			1	2	3	4	5	6
1.	+	Steuern und ähnliche Abgaben	0,00	0	0	0	0	0
2.	+	Zuwendungen, allgemeine Umlagen und sonstige Transfererträge	0,00	0	0	0	0	0
3.	+	Erträge der sozialen Sicherung	0,00	0	0	0	0	0
4.	+	Öffentlich-rechtliche Leistungsentgelte	0,00	0	0	0	0	0
5.	+	Privatrechtliche Leistungsentgelte 44110000 Pachten, Erbbauzinsen Garten-/Ackerpacht/Fi	6.475,60 6.475,60	6.200 6.200	6.200 6.200	6.200 6.200	6.200 6.200	6.200 6.200
6.	+	Kostenerstattungen und Kostenumlagen	0,00	0	0	0	0	0
7.	+	Andere aktivierte Eigenleistungen	0,00	0	0	0	0	0
8.	+	Zinserträge und sonstige Finanzerträge	0,00	0	0	0	0	0
9.	+	Sonstige Erträge	0,00	0	0	0	0	0
10.	=	Summe der Erträge (Summe der Nummern 1 bis 9)	6.475,60	6.200	6.200	6.200	6.200	6.200
11.	-	Personalaufwendungen	0,00	0	0	0	0	0
12.	-	Versorgungsaufwendungen	0,00	0	0	0	0	0
13.	-	Aufwendungen für Sach- und Dienstleistungen	0,00	0	0	0	0	0
14.	-	Abschreibungen	0,00	0	0	0	0	0
15.	-	Zuwendungen, Umlagen und sonstige Transferaufwendungen	0,00	0	0	0	0	0
16.	-	Aufwendungen der sozialen Sicherung	0,00	0	0	0	0	0
17.	-	Zinsaufwendungen und sonstige Finanzaufwendungen	0,00	0	0	0	0	0
18.	-	Sonstige Aufwendungen	0,00	0	0	0	0	0
19.	=	Summe der Aufwendungen (Summe der Nummern 11 bis 18)	0,00	0	0	0	0	0
20.	=	Jahresergebnis des Teilhaushaltes vor Verrechnung der internen Leistungsbeziehungen und vor Veränderung der Rücklagen (Saldo der Nummern 10 und 19)	6.475,60	6.200	6.200	6.200	6.200	6.200
21.	+	Erträge aus internen Leistungsbeziehungen	0,00	0	0	0	0	0
22.	-	Aufwendungen aus internen Leistungsbeziehungen	0,00	0	0	0	0	0
23.	=	Jahresergebnis des Teilhaushaltes nach Verrechnung der internen Leistungsbeziehungen und vor Veränderung der Rücklagen (Nummer 20 zuzüglich Nummer 21 abzüglich Nummer 22)	6.475,60	6.200	6.200	6.200	6.200	6.200

Teilergebnishaushalt 2025 / 2026

Seite : 23

Datum: 14.02.2025

Uhrzeit: 21:48:57

Gemeinde: 13 Gemeinde Warrenzin

Hauptproduktbereich 5 Gestaltung Umwelt
 Produktbereich 57 Wirtschaft und Tourismus
 Produktgruppe 571 Wirtschaftsförderung
 Produkt 57100 Sachkostenzuschüsse für AGH an Förderverein

Nr.	Ertrags- und Aufwandsarten (gemäß § 4 Absatz 10 GemHVO-Doppik)		Ergebnisse des Haushaltsvorjahres	Ansätze des Haushaltsvorjahres einschl. Nachträge	Ansatz des ersten Haushaltsjahres	Ansatz des zweiten Haushaltsjahres	Planungsdaten des ersten Haushaltsfolgejahres	Planungsdaten des zweiten Haushaltsfolgejahres
			2023	2024	2025	2026	2027	2028
			in €	in €	in €	in €	in €	in €
			1	2	3	4	5	6
1.	+	Steuern und ähnliche Abgaben	0,00	0	0	0	0	0
2.	+	Zuwendungen, allgemeine Umlagen und sonstige Transfererträge	0,00	0	0	0	0	0
3.	+	Erträge der sozialen Sicherung	0,00	0	0	0	0	0
4.	+	Öffentlich-rechtliche Leistungsentgelte	0,00	0	0	0	0	0
5.	+	Privatrechtliche Leistungsentgelte	0,00	0	0	0	0	0
6.	+	Kostenerstattungen und Kostenumlagen	0,00	0	0	0	0	0
7.	+	Andere aktivierte Eigenleistungen	0,00	0	0	0	0	0
8.	+	Zinserträge und sonstige Finanzerträge	0,00	0	0	0	0	0
9.	+	Sonstige Erträge	0,00	0	0	0	0	0
10.	=	Summe der Erträge (Summe der Nummern 1 bis 9)	0,00	0	0	0	0	0
11.	-	Personalaufwendungen	0,00	0	0	0	0	0
12.	-	Versorgungsaufwendungen	0,00	0	0	0	0	0
13.	-	Aufwendungen für Sach- und Dienstleistungen	0,00	0	0	0	0	0
14.	-	Abschreibungen	0,00	0	0	0	0	0
15.	-	Zuwendungen, Umlagen und sonstige Transferaufwendungen <i>54159000 Zuweisungen und Zuschüsse für laufende Zwecke an den sonstigen privaten Bereich Ohlrich, Anteile Förderverein</i>	22.989,61 22.989,61	18.000 18.000	23.000 23.000	24.000 24.000	0 0	0 0
16.	-	Aufwendungen der sozialen Sicherung	0,00	0	0	0	0	0
17.	-	Zinsaufwendungen und sonstige Finanzaufwendungen	0,00	0	0	0	0	0
18.	-	Sonstige Aufwendungen	0,00	0	0	0	0	0
19.	=	Summe der Aufwendungen (Summe der Nummern 11 bis 18)	22.989,61	18.000	23.000	24.000	0	0
20.	=	Jahresergebnis des Teilhaushaltes vor Verrechnung der internen Leistungsbeziehungen und vor Veränderung der Rücklagen (Saldo der Nummern 10 und 19)	-22.989,61	-18.000	-23.000	-24.000	0	0
21.	+	Erträge aus internen Leistungsbeziehungen	0,00	0	0	0	0	0
22.	-	Aufwendungen aus internen Leistungsbeziehungen	0,00	0	0	0	0	0
23.	=	Jahresergebnis des Teilhaushaltes nach Verrechnung der internen Leistungsbeziehungen und vor Veränderung der Rücklagen (Nummer 20 zuzüglich Nummer 21 abzüglich Nummer 22)	-22.989,61	-18.000	-23.000	-24.000	0	0

Gemeinde: 13 Gemeinde Warrenzin

Hauptproduktbereich 5 Gestaltung Umwelt
 Produktbereich 57 Wirtschaft und Tourismus
 Produktgruppe 573 Allgemeine Einrichtungen und Unternehmen
 Produkt 57300 Gemeindehäuser

Nr.	Ertrags- und Aufwandsarten (gemäß § 4 Absatz 10 GemHVO-Doppik)		Ergebnisse des Haushaltsvorjahres	Ansätze des Haushaltsvorjahres einschl. Nachträge	Ansatz des ersten Haushaltsjahres	Ansatz des zweiten Haushaltsjahres	Planungsdaten des ersten Haushaltsfolgejahres	Planungsdaten des zweiten Haushaltsfolgejahres
			2023	2024	2025	2026	2027	2028
			in €	in €	in €	in €	in €	in €
			1	2	3	4	5	6
1.	+	Steuern und ähnliche Abgaben	0,00	0	0	0	0	0
2.	+	Zuwendungen, allgemeine Umlagen und sonstige Transfererträge	0,00	0	0	0	0	0
3.	+	Erträge der sozialen Sicherung	0,00	0	0	0	0	0
4.	+	Öffentlich-rechtliche Leistungsentgelte	0,00	0	0	0	0	0
5.	+	Privatrechtliche Leistungsentgelte 44110000 Mieten und Entgelte Wy	1.780,00 1.780,00	2.000 2.000	2.000 2.000	2.000 2.000	2.000 2.000	2.000 2.000
6.	+	Kostenerstattungen und Kostenumlagen 44259000 Kostenerstattungen und Kostenumlagen vom sonstigen privaten Bereich	4.896,65 4.896,65	0 0	0 0	0 0	0 0	0 0
7.	+	Andere aktivierte Eigenleistungen	0,00	0	0	0	0	0
8.	+	Zinserträge und sonstige Finanzerträge	0,00	0	0	0	0	0
9.	+	Sonstige Erträge	0,00	0	0	0	0	0
10.	=	Summe der Erträge (Summe der Nummern 1 bis 9)	6.676,65	2.000	2.000	2.000	2.000	2.000
11.	-	Personalaufwendungen 50290000 Dienstbezüge und dergleichen für Sonstige He: 3 AN à 2,5h/Mon. 50490000 Sonstige Beiträge zur gesetzlichen Sozialversicherung He 50900000 Pauschalierte Lohnsteuer (auch Zahlungen über Knappschaft) He	1.432,08 1.099,80 310,32 21,96	1.700 1.200 400 100	1.800 1.300 400 100	1.900 1.400 400 100	2.100 1.500 500 100	2.200 1.600 500 100
12.	-	Versorgungsaufwendungen	0,00	0	0	0	0	0
13.	-	Aufwendungen für Sach- und Dienstleistungen 52200000 Aufwendungen für Energie / Wasser / Abwasser / Abfall Wy; AB 2022: 10.360€, 2021: 17.549€ 52310000 Unterhaltung der Grundstücke, Außenanlagen, Gebäude und Gebäudeeinrichtungen 52320000 Bewirtschaftung der Grundstücke, Außenanlagen, Gebäude und Gebäudeeinrichtungen 52380000 Unterhaltung der geringwertigen Geräte, Ausrüstungs- und sonstige Gebrauchsgegenstände	10.507,96 9.289,87 471,64 709,93 36,52	21.400 19.000 2.000 300 100	16.800 13.000 2.000 300 1.500	16.800 13.000 2.000 300 1.500	15.400 13.000 2.000 300 100	15.400 13.000 2.000 300 100
14.	-	Abschreibungen 53400000 Abschreibungen auf bebaute Grundstücke und grundstücksgleiche Rechte Stepanow	0,00 0,00	5.200 5.200	5.100 5.100	5.100 5.100	5.100 5.100	5.100 5.100
15.	-	Zuwendungen, Umlagen und sonstige Transferaufwendungen	0,00	0	0	0	0	0
16.	-	Aufwendungen der sozialen Sicherung	0,00	0	0	0	0	0
17.	-	Zinsaufwendungen und sonstige Finanzaufwendungen	0,00	0	0	0	0	0
18.	-	Sonstige Aufwendungen 56250000 Sachverständigen-, Gerichts- und ähnliche Aufwendungen 56411000 Gebäudeversicherungen	741,01 0,00 509,02	2.900 2.000 700	1.000 0 700	1.000 0 700	3.000 2.000 700	1.000 0 700

Teilergebnishaushalt 2025 / 2026

Seite : 25

Datum: 14.02.2025

Uhrzeit: 21:48:57

Gemeinde: 13 Gemeinde Warrenzin

Hauptproduktbereich 5 Gestaltung Umwelt
 Produktbereich 57 Wirtschaft und Tourismus
 Produktgruppe 573 Allgemeine Einrichtungen und Unternehmen
 Produkt 57300 Gemeindehäuser

Nr.		Ertrags- und Aufwandsarten (gemäß § 4 Absatz 10 GemHVO-Doppik)	Ergebnisse	Ansätze des	Ansatz des	Ansatz des	Planungs-	Planungs-
			des	Haushalts-	ersten	zweiten	daten des	daten des
			Haushalts-	vorjahres	Haushalts-	Haushalts-	ersten	zweiten
			vorjahres	einschl.	jahres	jahres	Haushalts-	Haushalts-
			Nachträge			folgejahres	folgejahres	
			2023	2024	2025	2026	2027	2028
			in €	in €	in €	in €	in €	in €
			1	2	3	4	5	6
		56414000 Unfallversicherungen He	231,99	200	300	300	300	300
19.	=	Summe der Aufwendungen (Summe der Nummern 11 bis 18)	12.681,05	31.200	24.700	24.800	25.600	23.700
20.	=	Jahresergebnis des Teilhaushaltes vor Verrechnung der internen Leistungsbeziehungen und vor Veränderung der Rücklagen (Saldo der Nummern 10 und 19)	-6.004,40	-29.200	-22.700	-22.800	-23.600	-21.700
21.	+	Erträge aus internen Leistungsbeziehungen	0,00	0	0	0	0	0
22.	-	Aufwendungen aus internen Leistungsbeziehungen	0,00	0	0	0	0	0
23.	=	Jahresergebnis des Teilhaushaltes nach Verrechnung der internen Leistungsbeziehungen und vor Veränderung der Rücklagen (Nummer 20 zuzüglich Nummer 21 abzüglich Nummer 22)	-6.004,40	-29.200	-22.700	-22.800	-23.600	-21.700

Teilergebnishaushalt 2025 / 2026

Seite : 26
 Datum: 14.02.2025
 Uhrzeit: 21:48:57

Gemeinde: 13 Gemeinde Warrenzin

Hauptproduktbereich 6 Zentrale Finanzleistungen
 Produktbereich 61 Allgemeine Finanzwirtschaft
 Produktgruppe 611 Steuern, allgemeine Zuweisungen, allgemeine Umlagen
 Produkt 61100 Steuern, Allgemeine Zuweisungen, allgemeine Umlagen

Nr.	Ertrags- und Aufwandsarten (gemäß § 4 Absatz 10 GemHVO-Doppik)		Ergebnisse des Haushaltsvorjahres	Ansätze des Haushaltsvorjahres einschl. Nachträge	Ansatz des ersten Haushaltsjahres	Ansatz des zweiten Haushaltsjahres	Planungsdaten des ersten Haushaltsfolgejahres	Planungsdaten des zweiten Haushaltsfolgejahres
			2023	2024	2025	2026	2027	2028
			in €	in €	in €	in €	in €	in €
			1	2	3	4	5	6
1.	+	Steuern und ähnliche Abgaben	202.889,41	208.000	217.100	223.500	232.300	232.300
		40110000 Grundsteuer A Lon	16.905,46	17.300	17.300	17.300	19.000	19.000
		40120000 Grundsteuer B Lon	28.702,22	28.500	28.500	28.500	31.300	31.300
		40130000 Gewerbesteuer Lon	49.090,00	40.000	40.000	40.000	44.000	44.000
		40210000 Gemeindeanteil an der Einkommensteuer AB: lt OD 6.11.23	94.151,40	106.900	115.400	121.600	121.600	121.600
		40220000 Gemeindeanteil an der Umsatzsteuer AB: lt OD 6.11.23	11.346,93	12.800	13.300	13.500	13.500	13.500
		40320000 Hundesteuer Lon	2.693,40	2.500	2.600	2.600	2.900	2.900
2.	+	Zuwendungen, allgemeine Umlagen und sonstige Transfererträge	210.955,08	246.200	263.600	246.900	246.900	246.900
		41110000 Schlüsselzuweisungen vom Land Baumann: lt. OD 11/24	210.955,08	224.700	246.900	246.900	246.900	246.900
		41620000 Allgemeine Umlagen von Gemeinden und Gemeindeverbänden AB: Spitzabrechnung 2023 Auszahlg.2025	0,00	21.500	16.700	0	0	0
3.	+	Erträge der sozialen Sicherung	0,00	0	0	0	0	0
4.	+	Öffentlich-rechtliche Leistungsentgelte	0,00	0	0	0	0	0
5.	+	Privatrechtliche Leistungsentgelte	0,00	0	0	0	0	0
6.	+	Kostenerstattungen und Kostenumlagen	0,00	0	0	0	0	0
7.	+	Andere aktivierte Eigenleistungen	0,00	0	0	0	0	0
8.	+	Zinserträge und sonstige Finanzerträge	11,00	0	0	0	0	0
		47920000 Vollverzinsung aus Gewerbesteuer (§ 233a AO)	11,00	0	0	0	0	0
9.	+	Sonstige Erträge	0,00	0	0	0	0	0
10.	=	Summe der Erträge (Summe der Nummern 1 bis 9)	413.855,49	454.200	480.700	470.400	479.200	479.200
11.	-	Personalaufwendungen	0,00	0	0	0	0	0
12.	-	Versorgungsaufwendungen	0,00	0	0	0	0	0
13.	-	Aufwendungen für Sach- und Dienstleistungen	0,00	0	0	0	0	0
14.	-	Abschreibungen	0,00	0	0	0	0	0
15.	-	Zuwendungen, Umlagen und sonstige Transferaufwendungen	284.541,07	302.200	308.300	307.900	308.500	308.500
		54310000 Gewerbesteuerumlage Lon	3.853,31	5.000	6.000	6.000	6.600	6.600
		54421000 Allgemeine Umlagen an Landkreise AB: berechnet, 43,294% auf d.Fin.kraft	184.505,56	184.500	187.900	187.900	187.900	187.900
		54422000 Allgemeine Umlagen an Amt oder geschäftsführende Gemeinde AB: berechnet Hebesatz 26,348%	96.182,20	112.700	114.400	114.000	114.000	114.000
16.	-	Aufwendungen der sozialen Sicherung	0,00	0	0	0	0	0
17.	-	Zinsaufwendungen und sonstige Finanzaufwendungen	0,00	0	0	0	0	0
18.	-	Sonstige Aufwendungen	0,00	0	0	0	0	0
19.	=	Summe der Aufwendungen (Summe der Nummern 11 bis 18)	284.541,07	302.200	308.300	307.900	308.500	308.500

Teilergebnishaushalt 2025 / 2026

Seite : 27

Datum: 14.02.2025

Uhrzeit: 21:48:57

Gemeinde: 13 Gemeinde Warrenzin

Hauptproduktbereich 6 Zentrale Finanzleistungen
 Produktbereich 61 Allgemeine Finanzwirtschaft
 Produktgruppe 611 Steuern, allgemeine Zuweisungen, allgemeine Umlagen
 Produkt 61100 Steuern, Allgemeine Zuweisungen, allgemeine Umlagen

Nr.	Ertrags- und Aufwandsarten (gemäß § 4 Absatz 10 GemHVO-Doppik)		Ergebnisse des Haushaltsvorjahres	Ansätze des Haushaltsvorjahres einschl. Nachträge	Ansatz des ersten Haushaltsjahres	Ansatz des zweiten Haushaltsjahres	Planungsdaten des ersten Haushaltsfolgejahres	Planungsdaten des zweiten Haushaltsfolgejahres
			2023	2024	2025	2026	2027	2028
			in €	in €	in €	in €	in €	in €
			1	2	3	4	5	6
20.	=	Jahresergebnis des Teilhaushaltes vor Verrechnung der internen Leistungsbeziehungen und vor Veränderung der Rücklagen (Saldo der Nummern 10 und 19)	129.314,42	152.000	172.400	162.500	170.700	170.700
21.	+	Erträge aus internen Leistungsbeziehungen	0,00	0	0	0	0	0
22.	-	Aufwendungen aus internen Leistungsbeziehungen	0,00	0	0	0	0	0
23.	=	Jahresergebnis des Teilhaushaltes nach Verrechnung der internen Leistungsbeziehungen und vor Veränderung der Rücklagen (Nummer 20 zuzüglich Nummer 21 abzüglich Nummer 22)	129.314,42	152.000	172.400	162.500	170.700	170.700

Gemeinde: 13 Gemeinde Warrenzin

Hauptproduktbereich 6 **Zentrale Finanzleistungen**
Produktbereich 61 **Allgemeine Finanzwirtschaft**
Produktgruppe 612 **Sonstige allgemeine Finanzwirtschaft (ohne direkte Produktzuordnung)**
Produkt 61200 **Sonstige allgemeine Finanzwirtschaft**

Nr.	Ertrags- und Aufwandsarten (gemäß § 4 Absatz 10 GemHVO-Doppik)		Ergebnisse des Haushaltsvorjahres	Ansätze des Haushaltsvorjahres einschl. Nachträge	Ansatz des ersten Haushaltsjahres	Ansatz des zweiten Haushaltsjahres	Planungsdaten des ersten Haushaltsfolgejahres	Planungsdaten des zweiten Haushaltsfolgejahres
			2023	2024	2025	2026	2027	2028
			in €	in €	in €	in €	in €	in €
			1	2	3	4	5	6
1.	+	Steuern und ähnliche Abgaben	0,00	0	0	0	0	0
2.	+	Zuwendungen, allgemeine Umlagen und sonstige Transfererträge	0,00	0	0	0	0	0
3.	+	Erträge der sozialen Sicherung	0,00	0	0	0	0	0
4.	+	Öffentlich-rechtliche Leistungsentgelte	0,00	0	0	0	0	0
5.	+	Privatrechtliche Leistungsentgelte	0,00	0	0	0	0	0
6.	+	Kostenerstattungen und Kostenumlagen	0,00	0	0	0	0	0
7.	+	Andere aktivierte Eigenleistungen	0,00	0	0	0	0	0
8.	+	Zinserträge und sonstige Finanzerträge	4.213,15	200	200	200	200	200
		<i>47151000 Zinserträge von inländischen Banken</i>	<i>3.836,15</i>	<i>200</i>	<i>200</i>	<i>200</i>	<i>200</i>	<i>200</i>
		<i>Hagemann: 250 €-> abrunden</i>						
		<i>47200000 Zinsen aus Stundungen und Verrentungen</i>	<i>377,00</i>	<i>0</i>	<i>0</i>	<i>0</i>	<i>0</i>	<i>0</i>
9.	+	Sonstige Erträge	0,00	0	0	0	0	0
10.	=	Summe der Erträge (Summe der Nummern 1 bis 9)	4.213,15	200	200	200	200	200
11.	-	Personalaufwendungen	0,00	0	0	0	0	0
12.	-	Versorgungsaufwendungen	0,00	0	0	0	0	0
13.	-	Aufwendungen für Sach- und Dienstleistungen	0,00	0	0	0	0	0
14.	-	Abschreibungen	0,00	0	0	0	0	0
15.	-	Zuwendungen, Umlagen und sonstige Transferaufwendungen	0,00	0	0	0	0	0
16.	-	Aufwendungen der sozialen Sicherung	0,00	0	0	0	0	0
17.	-	Zinsaufwendungen und sonstige Finanzaufwendungen	0,00	0	0	0	0	0
18.	-	Sonstige Aufwendungen	0,00	0	0	0	0	0
19.	=	Summe der Aufwendungen (Summe der Nummern 11 bis 18)	0,00	0	0	0	0	0
20.	=	Jahresergebnis des Teilhaushaltes vor Verrechnung der internen Leistungsbeziehungen und vor Veränderung der Rücklagen (Saldo der Nummern 10 und 19)	4.213,15	200	200	200	200	200
21.	+	Erträge aus internen Leistungsbeziehungen	0,00	0	0	0	0	0
22.	-	Aufwendungen aus internen Leistungsbeziehungen	0,00	0	0	0	0	0
23.	=	Jahresergebnis des Teilhaushaltes nach Verrechnung der internen Leistungsbeziehungen und vor Veränderung der Rücklagen (Nummer 20 zuzüglich Nummer 21 abzüglich Nummer 22)	4.213,15	200	200	200	200	200

Gemeinde: 13 Gemeinde Warrenzin

Hauptproduktbereich 6 **Zentrale Finanzleistungen**
Produktbereich 62 **Beteiligungen, Sondervermögen**
Produktgruppe 626 **Beteiligungen, Anteile, Wertpapiere des Anlagevermögens**
Produkt 62600 **Beteiligung, Anteile und Wertpapiere des Anlagevermögens**

Nr.	Ertrags- und Aufwandsarten (gemäß § 4 Absatz 10 GemHVO-Doppik)		Ergebnisse des Haushaltsvorjahres	Ansätze des Haushaltsvorjahres einschl. Nachträge	Ansatz des ersten Haushaltsjahres	Ansatz des zweiten Haushaltsjahres	Planungsdaten des ersten Haushaltsfolgejahres	Planungsdaten des zweiten Haushaltsfolgejahres
			2023	2024	2025	2026	2027	2028
			in €	in €	in €	in €	in €	in €
			1	2	3	4	5	6
1.	+	Steuern und ähnliche Abgaben	0,00	0	0	0	0	0
2.	+	Zuwendungen, allgemeine Umlagen und sonstige Transfererträge	0,00	0	0	0	0	0
3.	+	Erträge der sozialen Sicherung	0,00	0	0	0	0	0
4.	+	Öffentlich-rechtliche Leistungsentgelte	0,00	0	0	0	0	0
5.	+	Privatrechtliche Leistungsentgelte	0,00	0	0	0	0	0
6.	+	Kostenerstattungen und Kostenumlagen	0,00	0	0	0	0	0
7.	+	Andere aktivierte Eigenleistungen	0,00	0	0	0	0	0
8.	+	Zinserträge und sonstige Finanzerträge	6.358,07	5.000	5.000	5.000	5.000	5.000
		<i>47600000 Finanzerträge aus Sondervermögen mit Sonderrechnung, Zweckverbänden, Anstalten d Dividende/Fi; E.dis AG Anteilseigner Nord</i>	6.358,07	5.000	5.000	5.000	5.000	5.000
9.	+	Sonstige Erträge	0,00	0	0	0	0	0
10.	=	Summe der Erträge (Summe der Nummern 1 bis 9)	6.358,07	5.000	5.000	5.000	5.000	5.000
11.	-	Personalaufwendungen	0,00	0	0	0	0	0
12.	-	Versorgungsaufwendungen	0,00	0	0	0	0	0
13.	-	Aufwendungen für Sach- und Dienstleistungen	0,00	0	0	0	0	0
14.	-	Abschreibungen	0,00	0	0	0	0	0
15.	-	Zuwendungen, Umlagen und sonstige Transferaufwendungen	0,00	0	0	0	0	0
16.	-	Aufwendungen der sozialen Sicherung	0,00	0	0	0	0	0
17.	-	Zinsaufwendungen und sonstige Finanzaufwendungen	0,00	0	0	0	0	0
18.	-	Sonstige Aufwendungen	0,00	0	0	0	0	0
19.	=	Summe der Aufwendungen (Summe der Nummern 11 bis 18)	0,00	0	0	0	0	0
20.	=	Jahresergebnis des Teilhaushaltes vor Verrechnung der internen Leistungsbeziehungen und vor Veränderung der Rücklagen (Saldo der Nummern 10 und 19)	6.358,07	5.000	5.000	5.000	5.000	5.000
21.	+	Erträge aus internen Leistungsbeziehungen	0,00	0	0	0	0	0
22.	-	Aufwendungen aus internen Leistungsbeziehungen	0,00	0	0	0	0	0
23.	=	Jahresergebnis des Teilhaushaltes nach Verrechnung der internen Leistungsbeziehungen und vor Veränderung der Rücklagen (Nummer 20 zuzüglich Nummer 21 abzüglich Nummer 22)	6.358,07	5.000	5.000	5.000	5.000	5.000

Ist
Muster 5b (zu § 1 Nummer 15 GemHVO-Doppik)

2023 2024 2025 2026 2027 2028

Zusammensetzung und Entwicklung des Saldos der liquiden Mittel und der Kredite zur Sicherung der Zahlungsfähigkeit im Finanzplanungszeitraum							
Nr.		Ergebnisse des Haushalts- vorjahres	Ansätze des Haushalts- vorjahres einschließlich Nachträge	Ansatz des Haushalts- jahres	Planungsdaten des Haushalts- folgejahres	Planungsdaten des zweiten Haushalts- folgejahres	Planungsdaten des dritten Haushalts- folgejahres
in €							
		1	2	3	4	5	6
1 ¹	Liquide Mittel zum 31.12. des Haushaltsvorjahres (§ 47 Absatz 4 Nummer 2.4 GemHVO-Doppik)	437.568	442.077	786.207	435.407	386.807	367.907
2 ²	- Kredite zur Sicherung der Zahlungsfähigkeit zum 31.12. des Haushaltsvorjahres		0	0	0	0	0
3	= Saldo der liquiden Mittel und der Kredite zur Sicherung der Zahlungsfähigkeit zum 31.12. des Haushaltsvorjahres	437.568	442.077	786.207	435.407	386.807	367.907
4	Saldo der laufenden Ein- und Auszahlungen zum 31.12. des Haushaltsvorjahres	270.757	217.719	305.695	223.995	130.795	67.295
5	+ Korrektur des Vortrages - Ermächtigungen			-1.900			
6	+ jahresbezogener Saldo der laufenden Ein- und Auszahlungen (§ 3 Absatz 1 Nummer 37 GemHVO-Doppik)	-53.037	87.975	-79.800	-93.200	-63.500	-62.900
7	+ Saldo laufende Ein- und Auszahlungen zum 31.12. des Haushaltsjahres	217.719	305.695	223.995	130.795	67.295	4.395
8	Saldo der Ein- und Auszahlungen aus Investitionstätigkeit zum 31.12. des Haushaltsvorjahres	165.752	223.204	460.905	191.805	236.405	281.005
9	+ Korrektur des Vortrages - Ermächtigungen			-178.100	0	0	0
10	+ Saldo der Ein- und Auszahlungen aus Investitionstätigkeit (§ 3 Absatz 1 Satz 1 Nummer 39 GemHVO-Doppik)	57.452	237.701	-91.000	44.600	44.600	44.600
11	+ Saldo der Ein- und Auszahlungen aus Krediten für Investitionen und Investitionsförderungsmaßnahmen (ohne planmäßige Tilgung)						
12	+ Saldo der Ein- und Auszahlungen aus Investitionstätigkeit zum 31.12. des Haushaltsjahres	223.204	460.905	191.805	236.405	281.005	325.605
13	Saldo der durchlaufenden Geldern und ungeklärten Zahlungsvorgängen zum 31.12. des Haushaltsvorjahres	1.059	1.154	19.608	19.608	19.608	19.608
14	+ Korrektur des Vortrages						
15	+ Saldo der durchlaufenden Gelder und ungeklärten Zahlungsvorgängen (§ 3 Absatz 1 Satz 1 Nummer 45 GemHVO-Doppik)	95	18.454	0	0	0	0
16	+ Saldo der durchlaufenden Gelder und ungeklärten Zahlungsvorgängen zum 31.12. des Haushaltsjahres (§ 3 Absatz 1 Satz 1 Nummer 55 GemHVO-Doppik)	1.154	19.608	19.608	19.608	19.608	19.608
17	= Saldo der liquiden Mittel und der Kredite zur Sicherung der Zahlungsfähigkeit zum 31.12. des Haushaltsjahres	442.077	786.207	435.407	386.807	367.907	349.607

786.207,39

- 1 Ämter weisen neben den liquiden Mitteln auch die Forderungen gemäß § 47 Absatz 4 Nummer 2.2.6.1 GemHVO-Doppik aus. Amtsangehörige Gemeinden weisen die Forderungen gemäß § 47 Absatz 4 Nummer 2.2.6.1 GemHVO-Doppik aus.
- 2 Neben den Verbindlichkeiten gemäß § 47 Absatz 5 Nummer 4.2.2 GemHVO-Doppik sind auch die Verbindlichkeiten gemäß § 47 Absatz 5 Nummer 4.3 und 4.7 bis 4.10 GemHVO-Doppik auszuweisen, soweit diese Verbindlichkeiten aus Kreditaufnahmen zur Sicherung der Zahlungsfähigkeit enthalten. Der auszuweisende Betrag für das Haushaltsjahr (Spalte 3) entspricht dem Betrag in Muster 4a zu § 1 Nummer 3 GemHVO-Doppik, Spalte 1, Zeile 14.2.

Ist
Muster 5b (zu § 1 Nummer 15 GemHVO-Doppik)

2023 2024 2025 2026 2027 2028

Zusammensetzung und Entwicklung des Saldos der liquiden Mittel und der Kredite zur Sicherung der Zahlungsfähigkeit im Finanzplanungszeitraum							
Nr.		Ergebnisse des Haushalts- vorjahres	Ansätze des Haushalts- vorjahres einschließlich Nachträge	Ansatz des Haushalts- jahres	Planungsdaten des Haushalts- folgejahres	Planungsdaten des zweiten Haushalts- folgejahres	Planungsdaten des dritten Haushalts- folgejahres
in €							
		1	2	3	4	5	6
1 ¹	Liquide Mittel zum 31.12. des Haushaltsvorjahres (§ 47 Absatz 4 Nummer 2.4 GemHVO-Doppik)	437.568	442.077	786.207	435.407	386.807	367.907
2 ²	- Kredite zur Sicherung der Zahlungsfähigkeit zum 31.12. des Haushaltsvorjahres		0	0	0	0	0
3	= Saldo der liquiden Mittel und der Kredite zur Sicherung der Zahlungsfähigkeit zum 31.12. des Haushaltsvorjahres	437.568	442.077	786.207	435.407	386.807	367.907
4	Saldo der laufenden Ein- und Auszahlungen zum 31.12. des Haushaltsvorjahres	270.757	217.719	305.695	223.995	130.795	67.295
5	+ Korrektur des Vortrages - Ermächtigungen			-1.900			
6	+ jahresbezogener Saldo der laufenden Ein- und Auszahlungen (§ 3 Absatz 1 Nummer 37 GemHVO-Doppik)	-53.037	87.975	-79.800	-93.200	-63.500	-62.900
7	+ Saldo laufende Ein- und Auszahlungen zum 31.12. des Haushaltsjahres	217.719	305.695	223.995	130.795	67.295	4.395
8	Saldo der Ein- und Auszahlungen aus Investitionstätigkeit zum 31.12. des Haushaltsvorjahres	165.752	223.204	460.905	191.805	236.405	281.005
9	+ Korrektur des Vortrages - Ermächtigungen			-178.100	0	0	0
10	+ Saldo der Ein- und Auszahlungen aus Investitionstätigkeit (§ 3 Absatz 1 Satz 1 Nummer 39 GemHVO-Doppik)	57.452	237.701	-91.000	44.600	44.600	44.600
11	+ Saldo der Ein- und Auszahlungen aus Krediten für Investitionen und Investitionsförderungsmaßnahmen (ohne planmäßige Tilgung)						
12	+ Saldo der Ein- und Auszahlungen aus Investitionstätigkeit zum 31.12. des Haushaltsjahres	223.204	460.905	191.805	236.405	281.005	325.605
13	Saldo der durchlaufenden Geldern und ungeklärten Zahlungsvorgängen zum 31.12. des Haushaltsvorjahres	1.059	1.154	19.608	19.608	19.608	19.608
14	+ Korrektur des Vortrages						
15	+ Saldo der durchlaufenden Gelder und ungeklärten Zahlungsvorgängen (§ 3 Absatz 1 Satz 1 Nummer 45 GemHVO-Doppik)	95	18.454	0	0	0	0
16	+ Saldo der durchlaufenden Gelder und ungeklärten Zahlungsvorgängen zum 31.12. des Haushaltsjahres (§ 3 Absatz 1 Satz 1 Nummer 55 GemHVO-Doppik)	1.154	19.608	19.608	19.608	19.608	19.608
17	= Saldo der liquiden Mittel und der Kredite zur Sicherung der Zahlungsfähigkeit zum 31.12. des Haushaltsjahres	442.077	786.207	435.407	386.807	367.907	349.607

786.207,39

- 1 Ämter weisen neben den liquiden Mitteln auch die Forderungen gemäß § 47 Absatz 4 Nummer 2.2.6.1 GemHVO-Doppik aus. Amtsangehörige Gemeinden weisen die Forderungen gemäß § 47 Absatz 4 Nummer 2.2.6.1 GemHVO-Doppik aus.
- 2 Neben den Verbindlichkeiten gemäß § 47 Absatz 5 Nummer 4.2.2 GemHVO-Doppik sind auch die Verbindlichkeiten gemäß § 47 Absatz 5 Nummer 4.3 und 4.7 bis 4.10 GemHVO-Doppik auszuweisen, soweit diese Verbindlichkeiten aus Kreditaufnahmen zur Sicherung der Zahlungsfähigkeit enthalten. Der auszuweisende Betrag für das Haushaltsjahr (Spalte 3) entspricht dem Betrag in Muster 4a zu § 1 Nummer 3 GemHVO-Doppik, Spalte 1, Zeile 14.2.

Investitionsübersicht 2025 / 2026

Seite : 1

Datum: 14.02.2025

Uhrzeit: 21:51:23

Gemeinde: 13 Gemeinde Warrenzin

Hauptproduktbereich	1	Zentrale Verwaltung
Produktbereich	11	Innere Verwaltung
Produktgruppe	114	Zentrale Dienste
Produkt	11401	Zentrale Grundstücks- und Gebäudeverwaltung
Projekt	Bb01	Breitbandausbau Warrenzin, Wolkow, Beestland

Nr.	Einzahlungs- und Auszahlungsarten (gemäß § 4 Absatz 6 GemHVO-Doppik)		Ergebnisse	Ansätze des	Ansatz des	Ansatz des	Planungs-	Planungs-	Planungsdaten	Gesamtein-/ -aus- zahlungen	
			bis einschließlich	Haushalts-	ersten	zweiten	daten des	daten des	der weiteren		
			des	vorjahres	Haushalts-	Haushalts-	ersten	zweiten	Haushaltsjahre		
			Haushalts-	einschl.	Haushalts-	Haushalts-	Haushalts-	Haushalts-	bis zum Abschluss		
		vorvorjahres	Nachträge	jahres	jahres	Haushalts-	Haushalts-	der Maßnahme			
		2023	2024	2025	2026	2027	2028			8	
		1	2	3	4	5	6	7			
		in €	in €	in €	in €	in €	in €	in €			
19	+	Einzahlungen aus Investitionszuwendungen	62.894,25	0	0	0	0	0	0	0	62.894
		<i>68142000 Investitionszuwendungen vom Land</i>	62.894,25	0	0	0	0	0	0	0	62.894
20	+	Einzahlungen aus Beiträgen und ähnlichen Entgelten	0,00	0	0	0	0	0	0	0	0
21	+	Einzahlungen aus Anlagevermögen	0,00	0	0	0	0	0	0	0	0
22	+	Einzahlungen aus sonstigen Ausleihungen und Kreditgewährungen	0,00	0	0	0	0	0	0	0	0
23	+	Sonstige Investitionseinzahlungen	0,00	0	0	0	0	0	0	0	0
24	=	Summe der Einzahlungen aus Investitionstätigkeit	62.894,25	0	0	0	0	0	0	0	62.894
25	-	Auszahlungen für Anlagevermögen	69.883,00	0	0	0	0	0	0	0	69.883
		<i>78151000 Investitionszuwendungen für privaten Unternehmen</i>	69.883,00	0	0	0	0	0	0	0	69.883
26	-	Auszahlungen für sonstige Ausleihungen und Kreditgewährungen	0,00	0	0	0	0	0	0	0	0
27	-	Sonstige Investitionsauszahlungen	0,00	0	0	0	0	0	0	0	0
28	=	Summe der Auszahlungen aus Investitionstätigkeit	69.883,00	0	0	0	0	0	0	0	69.883
		darunter:									
		mit Verpflichtungsermächtigungen in Vorjahren bereits gebunden	-----	-----	0	0	0	0	0	0	-----
		neu veranschlagte Verpflichtungsermächtigungen	-----	-----	-----	0	0	0	0	0	-----
29	=	Saldo aus den Ein- und Auszahlungen aus Investitionstätigkeit	-6.988,75	0	0	0	0	0	0	0	-6.988

Investitionsübersicht 2025 / 2026

Seite : 2

Datum: 14.02.2025

Uhrzeit: 21:51:23

Gemeinde: 13 Gemeinde Warrenzin

Hauptproduktbereich 1 Zentrale Verwaltung
 Produktbereich 11 Innere Verwaltung
 Produktgruppe 114 Zentrale Dienste
 Produkt 11402 Kommunale Wohnungen
 Ohne Projektzuordnung

Nr.	Einzahlungs- und Auszahlungsarten (gemäß § 4 Absatz 6 GemHVO-Doppik)		Ergebnisse	Ansätze des	Ansatz des	Ansatz des	Planungs-	Planungs-	Planungsdaten	Gesamtein-/ -aus- zahlungen
			bis einschließlich	Haushalts-	ersten	zweiten	daten des	daten des	der weiteren	
			des	vorjahres	Haushalts-	Haushalts-	ersten	zweiten	Haushaltsjahre	
			Haushalts-	Nachträge	jahres	jahres	Haushalts-	Haushalts-	bis zum Abschluss	
		2023	2024	2025	2026	2027	2028			
		1	2	3	4	5	6	7	8	
		in €	in €	in €	in €	in €	in €	in €	in €	
19	+	Einzahlungen aus Investitionszuwendungen	0,00	0	0	0	0	0	0	0
20	+	Einzahlungen aus Beiträgen und ähnlichen Entgelten	0,00	0	0	0	0	0	0	0
21	+	Einzahlungen aus Anlagevermögen	32.828,67	0	0	0	0	0	0	32.828
		68520310 <i>Einzahlungen für Wohnbauten</i>	30.633,12	0	0	0	0	0	0	30.633
		68521000 <i>Einzahlungen aus der Veräußerung bebauter Grundstücke und grundstücksgleicher Rechte</i>	2.195,55	0	0	0	0	0	0	2.195
22	+	Einzahlungen aus sonstigen Ausleihungen und Kreditgewährungen	0,00	0	0	0	0	0	0	0
23	+	Sonstige Investitionseinzahlungen	0,00	0	0	0	0	0	0	0
24	=	Summe der Einzahlungen aus Investitionstätigkeit	32.828,67	0	0	0	0	0	0	32.828
25	-	Auszahlungen für Anlagevermögen	0,00	0	0	0	0	0	0	0
26	-	Auszahlungen für sonstige Ausleihungen und Kreditgewährungen	0,00	0	0	0	0	0	0	0
27	-	Sonstige Investitionsauszahlungen	0,00	0	0	0	0	0	0	0
28	=	Summe der Auszahlungen aus Investitionstätigkeit	0,00	0	0	0	0	0	0	0
		darunter:								
		mit Verpflichtungsermächtigungen in Vorjahren bereits gebunden	-----	-----	0	0	0	0	0	-----
		neu veranschlagte Verpflichtungsermächtigungen	-----	-----	-----	0	0	0	0	-----
29	=	Saldo aus den Ein- und Auszahlungen aus Investitionstätigkeit	32.828,67	0	0	0	0	0	0	32.828

Investitionsübersicht 2025 / 2026

Seite : 3

Datum: 14.02.2025

Uhrzeit: 21:51:23

Gemeinde: 13 Gemeinde Warrenzin

Hauptproduktbereich 1 Zentrale Verwaltung
 Produktbereich 12 Sicherheit und Ordnung
 Produktgruppe 126 Brandschutz
 Produkt 12600 Gemeindefeuerwehr
 Ohne Projektzuordnung

Nr.	Einzahlungs- und Auszahlungsarten (gemäß § 4 Absatz 6 GemHVO-Doppik)	Ergebnisse	Ansätze des	Ansatz des	Ansatz des	Planungs-	Planungs-	Planungsdaten	Gesamtein-/ -aus- zahlungen
		bis einschließlich	Haushalts-	ersten	zweiten	daten des	daten des	der weiteren	
		des	vorjahres	Haushalts-	Haushalts-	ersten	zweiten	Haushaltsjahre	
		Haushalts-	einschl.	Haushalts-	Haushalts-	Haushalts-	Haushalts-	bis zum Abschluss	
		2023	2024	2025	2026	2027	2028		
		1	2	3	4	5	6	7	8
		in €	in €	in €	in €	in €	in €	in €	in €
19	+ Einzahlungen aus Investitionszuwendungen <i>68142000 Investitionszuwendungen vom Land</i>	3.917,95 3.917,95	0 0	0 0	0 0	0 0	0 0	0 0	3.917 3.917
20	+ Einzahlungen aus Beiträgen und ähnlichen Entgelten	0,00	0	0	0	0	0	0	0
21	+ Einzahlungen aus Anlagevermögen	0,00	0	0	0	0	0	0	0
22	+ Einzahlungen aus sonstigen Ausleihungen und Kreditgewährungen	0,00	0	0	0	0	0	0	0
23	+ Sonstige Investitionseinzahlungen	0,00	0	0	0	0	0	0	0
24	= Summe der Einzahlungen aus Investitionstätigkeit	3.917,95	0	0	0	0	0	0	3.917
25	- Auszahlungen für Anlagevermögen <i>78510260 Auszahlungen für Gewässer</i> <i>78560714 Auszahlungen für Brand-, Rettungs- und Katastrophenschutzfahrzeuge</i> <i>78560720 Auszahlungen für Maschinen und technische Anlagen</i> <i>78570820 Auszahlungen für Betriebs- und Geschäftsausstattung</i> AB: Sirene lt. Bgm. <i>78570827 Auszahlungen für Geringwertige Vermögensgegenstände</i>	22.520,31 13.393,56 1.000,00 1.626,73 2.463,30 4.036,72	0 0 0 0 0 0	20.000 0 0 0 20.000 0	0 0 0 0 0 0	0 0 0 0 0 0	0 0 0 0 0 0	0 0 0 0 0 0	42.520 13.393 1.000 1.626 22.463 4.036
26	- Auszahlungen für sonstige Ausleihungen und Kreditgewährungen	0,00	0	0	0	0	0	0	0
27	- Sonstige Investitionsauszahlungen	0,00	0	0	0	0	0	0	0
28	= Summe der Auszahlungen aus Investitionstätigkeit	22.520,31	0	20.000	0	0	0	0	42.520
	darunter:								
	mit Verpflichtungsermächtigungen in Vorjahren bereits gebunden	-----	-----	0	0	0	0	0	-----
	neu veranschlagte Verpflichtungsermächtigungen	-----	-----	-----	0	0	0	0	-----
29	= Saldo aus den Ein- und Auszahlungen aus Investitionstätigkeit	-18.602,36	0	-20.000	0	0	0	0	-38.602

Investitionsübersicht 2025 / 2026

Seite : 4

Datum: 14.02.2025

Uhrzeit: 21:51:23

Gemeinde: 13 Gemeinde Warrenzin

Hauptproduktbereich 1 Zentrale Verwaltung
 Produktbereich 12 Sicherheit und Ordnung
 Produktgruppe 126 Brandschutz
 Produkt 12600 Gemeindefeuerwehr
 Projekt LW Löschwasser Beestland

Nr.	Einzahlungs- und Auszahlungsarten (gemäß § 4 Absatz 6 GemHVO-Doppik)		Ergebnisse	Ansätze des	Ansatz des	Ansatz des	Planungs-	Planungs-	Planungsdaten	Gesamtein-/ -aus- zahlungen
			bis einschließlich	Haushalts-	ersten	zweiten	daten des	daten des	der weiteren	
			des	vorjahres	Haushalts-	Haushalts-	ersten	zweiten	Haushaltsjahre	
			Haushalts-	einschl.	Haushalts-	Haushalts-	Haushalts-	Haushalts-	bis zum Abschluss	
		vorjahres	Nachträge	jahres	jahres	folgejahres	folgejahres	der Maßnahme		
		2023	2024	2025	2026	2027	2028			
		1	2	3	4	5	6	7	8	
		in €	in €	in €	in €	in €	in €	in €	in €	
19	+	Einzahlungen aus Investitionszuwendungen	0,00	0	0	0	0	0	0	0
20	+	Einzahlungen aus Beiträgen und ähnlichen Entgelten	0,00	0	0	0	0	0	0	0
21	+	Einzahlungen aus Anlagevermögen	0,00	0	0	0	0	0	0	0
22	+	Einzahlungen aus sonstigen Ausleihungen und Kreditgewährungen	0,00	0	0	0	0	0	0	0
23	+	Sonstige Investitionseinzahlungen	0,00	0	0	0	0	0	0	0
24	=	Summe der Einzahlungen aus Investitionstätigkeit	0,00	0	0	0	0	0	0	0
25	-	Auszahlungen für Anlagevermögen	22.777,80	0	0	0	0	0	0	22.777
		<i>78570820 Auszahlungen für Betriebs- und Geschäftsausstattung</i>	<i>22.777,80</i>	<i>0</i>	<i>0</i>	<i>0</i>	<i>0</i>	<i>0</i>	<i>0</i>	<i>22.777</i>
26	-	Auszahlungen für sonstige Ausleihungen und Kreditgewährungen	0,00	0	0	0	0	0	0	0
27	-	Sonstige Investitionsauszahlungen	0,00	0	0	0	0	0	0	0
28	=	Summe der Auszahlungen aus Investitionstätigkeit	22.777,80	0	0	0	0	0	0	22.777
		darunter:								
		mit Verpflichtungsermächtigungen in Vorjahren bereits gebunden	----	----	0	0	0	0	0	----
		neu veranschlagte Verpflichtungsermächtigungen	----	----	----	0	0	0	0	----
29	=	Saldo aus den Ein- und Auszahlungen aus Investitionstätigkeit	-22.777,80	0	0	0	0	0	0	-22.777

Investitionsübersicht 2025 / 2026

Seite : 5

Datum: 14.02.2025

Uhrzeit: 21:51:23

Gemeinde: 13 Gemeinde Warrenzin

Hauptproduktbereich	1	Zentrale Verwaltung
Produktbereich	12	Sicherheit und Ordnung
Produktgruppe	126	Brandschutz
Produkt	12600	Gemeindefeuerwehr
Projekt	LWE	Löschwasserentnahmestelle

Nr.	Einzahlungs- und Auszahlungsarten (gemäß § 4 Absatz 6 GemHVO-Doppik)		Ergebnisse	Ansätze des	Ansatz des	Ansatz des	Planungs-	Planungs-	Planungsdaten	Gesamtein-/ -aus- zahlungen
			bis einschließlich	Haushalts-	ersten	zweiten	daten des	daten des	der weiteren	
			des	vorjahres	Haushalts-	Haushalts-	ersten	zweiten	Haushaltsjahre	
			Haushalts-	einschl.	Haushalts-	Haushalts-	Haushalts-	Haushalts-	bis zum Abschluss	
		vorjahres	Nachträge	jahres	jahres	folgejahres	folgejahres	der Maßnahme		
		2023	2024	2025	2026	2027	2028			8
		1	2	3	4	5	6	7		
		in €	in €	in €	in €	in €	in €	in €	in €	in €
19	+	Einzahlungen aus Investitionszuwendungen	0,00	0	0	0	0	0	0	0
20	+	Einzahlungen aus Beiträgen und ähnlichen Entgelten	0,00	0	0	0	0	0	0	0
21	+	Einzahlungen aus Anlagevermögen	0,00	0	0	0	0	0	0	0
22	+	Einzahlungen aus sonstigen Ausleihungen und Kreditgewährungen	0,00	0	0	0	0	0	0	0
23	+	Sonstige Investitionseinzahlungen	0,00	0	0	0	0	0	0	0
24	=	Summe der Einzahlungen aus Investitionstätigkeit	0,00	0	0	0	0	0	0	0
25	-	Auszahlungen für Anlagevermögen	0,00	0	50.000	0	0	0	0	50.000
		<i>78590960 Auszahlungen für Anlagen im Bau</i>	<i>0,00</i>	<i>0</i>	<i>50.000</i>	<i>0</i>	<i>0</i>	<i>0</i>	<i>0</i>	<i>50.000</i>
26	-	Auszahlungen für sonstige Ausleihungen und Kreditgewährungen	0,00	0	0	0	0	0	0	0
27	-	Sonstige Investitionsauszahlungen	0,00	0	0	0	0	0	0	0
28	=	Summe der Auszahlungen aus Investitionstätigkeit	0,00	0	50.000	0	0	0	0	50.000
		darunter:								
		mit Verpflichtungsermächtigungen in Vorjahren bereits gebunden	----	----	0	0	0	0	0	----
		neu veranschlagte Verpflichtungsermächtigungen	----	----	----	0	0	0	0	----
29	=	Saldo aus den Ein- und Auszahlungen aus Investitionstätigkeit	0,00	0	-50.000	0	0	0	0	-50.000

Investitionsübersicht 2025 / 2026

Seite : 6

Datum: 14.02.2025

Uhrzeit: 21:51:23

Gemeinde: 13 Gemeinde Warrenzin

Hauptproduktbereich 1 Zentrale Verwaltung
 Produktbereich 12 Sicherheit und Ordnung
 Produktgruppe 126 Brandschutz
 Produkt 12600 Gemeindefeuerwehr
 Projekt MLF Kauf Feuerwehrfahrzeug

Nr.	Einzahlungs- und Auszahlungsarten (gemäß § 4 Absatz 6 GemHVO-Doppik)		Ergebnisse	Ansätze des	Ansatz des	Ansatz des	Planungs-	Planungs-	Planungsdaten	Gesamtein-/ -aus- zahlungen
			bis einschließlich	Haushalts-	ersten	zweiten	daten des	daten des	der weiteren	
			des	vorjahres	Haushalts-	Haushalts-	ersten	zweiten	Haushaltsjahre	
			Haushalts-	einschl.	jahres	jahres	Haushalts-	Haushalts-	bis zum Abschluss	
		vorjahres	Nachträge	2025	2026	2027	2028	der Maßnahme		
		2023	2024	2025	2026	2027	2028			
		1	2	3	4	5	6	7	8	
		in €	in €	in €	in €	in €	in €	in €	in €	
19	+	Einzahlungen aus Investitionszuwendungen	0,00	0	0	0	0	0	0	0
20	+	Einzahlungen aus Beiträgen und ähnlichen Entgelten	0,00	0	0	0	0	0	0	0
21	+	Einzahlungen aus Anlagevermögen	0,00	0	0	0	0	0	0	0
22	+	Einzahlungen aus sonstigen Ausleihungen und Kreditgewährungen	0,00	0	0	0	0	0	0	0
23	+	Sonstige Investitionseinzahlungen	0,00	0	0	0	0	0	0	0
24	=	Summe der Einzahlungen aus Investitionstätigkeit	0,00	0	0	0	0	0	0	0
25	-	Auszahlungen für Anlagevermögen	59.834,85	0	0	0	0	0	0	59.834
		<i>78590960 Auszahlungen für Anlagen im Bau</i>	<i>59.834,85</i>	<i>0</i>	<i>0</i>	<i>0</i>	<i>0</i>	<i>0</i>	<i>0</i>	<i>59.834</i>
26	-	Auszahlungen für sonstige Ausleihungen und Kreditgewährungen	0,00	0	0	0	0	0	0	0
27	-	Sonstige Investitionsauszahlungen	0,00	0	0	0	0	0	0	0
28	=	Summe der Auszahlungen aus Investitionstätigkeit	59.834,85	0	0	0	0	0	0	59.834
		darunter:								
		mit Verpflichtungsermächtigungen in Vorjahren bereits gebunden	----	----	0	0	0	0	0	----
		neu veranschlagte Verpflichtungsermächtigungen	----	----	----	0	0	0	0	----
29	=	Saldo aus den Ein- und Auszahlungen aus Investitionstätigkeit	-59.834,85	0	0	0	0	0	0	-59.834

Investitionsübersicht 2025 / 2026

Seite : 7
 Datum: 14.02.2025
 Uhrzeit: 21:51:23

Gemeinde: 13 Gemeinde Warrenzin

Hauptproduktbereich 3 Soziales und Jugend
 Produktbereich 36 Kinder-, Jugend- und Familienhilfe
 Produktgruppe 366 Einrichtungen der Kinder- und Jugendarbeit
 Produkt 36600 Einrichtungen der Kinder- und Jugendarbeit Spielplätze, Jugendclub
 Ohne Projektzuordnung

Nr.	Einzahlungs- und Auszahlungsarten (gemäß § 4 Absatz 6 GemHVO-Doppik)		Ergebnisse	Ansätze des	Ansatz des	Ansatz des	Planungs-	Planungs-	Planungsdaten	Gesamtein-/ -aus- zahlungen
			bis einschließlich	Haushalts-	ersten	zweiten	daten des	daten des	der weiteren	
			des	vorjahres	Haushalts-	Haushalts-	ersten	zweiten	Haushaltsjahre	
			Haushalts-	ein- Nachträge	Haushalts-	Haushalts-	Haushalts-	Haushalts-	bis zum Abschluss	
		2023	2024	2025	2026	2027	2028		8	
		1	2	3	4	5	6	7		
		in €	in €	in €	in €	in €	in €	in €	in €	
19	+	Einzahlungen aus Investitionszuwendungen	0,00	0	0	0	0	0	0	0
20	+	Einzahlungen aus Beiträgen und ähnlichen Entgelten	0,00	0	0	0	0	0	0	0
21	+	Einzahlungen aus Anlagevermögen	0,00	0	0	0	0	0	0	0
22	+	Einzahlungen aus sonstigen Ausleihungen und Kreditgewährungen	0,00	0	0	0	0	0	0	0
23	+	Sonstige Investitionseinzahlungen	0,00	0	0	0	0	0	0	0
24	=	Summe der Einzahlungen aus Investitionstätigkeit	0,00	0	0	0	0	0	0	0
25	-	Auszahlungen für Anlagevermögen	480,47	0	0	0	0	0	0	480
		<i>78590960 Auszahlungen für Anlagen im Bau</i>	<i>480,47</i>	<i>0</i>	<i>0</i>	<i>0</i>	<i>0</i>	<i>0</i>	<i>0</i>	<i>480</i>
26	-	Auszahlungen für sonstige Ausleihungen und Kreditgewährungen	0,00	0	0	0	0	0	0	0
27	-	Sonstige Investitionsauszahlungen	0,00	0	0	0	0	0	0	0
28	=	Summe der Auszahlungen aus Investitionstätigkeit	480,47	0	0	0	0	0	0	480
		darunter:								
		mit Verpflichtungsermächtigungen in Vorjahren bereits gebunden	----	----	0	0	0	0	0	----
		neu veranschlagte Verpflichtungsermächtigungen	----	----	----	0	0	0	0	----
29	=	Saldo aus den Ein- und Auszahlungen aus Investitionstätigkeit	-480,47	0	0	0	0	0	0	-480

Investitionsübersicht 2025 / 2026

Seite : 8

Datum: 14.02.2025

Uhrzeit: 21:51:23

Gemeinde: 13 Gemeinde Warrenzin

Hauptproduktbereich	3	Soziales und Jugend
Produktbereich	36	Kinder-, Jugend- und Familienhilfe
Produktgruppe	366	Einrichtungen der Kinder- und Jugendarbeit
Produkt	36600	Einrichtungen der Kinder- und Jugendarbeit Spielplätze, Jugendclub
Projekt	Sp1	Spielplätze alle

Nr.	Einzahlungs- und Auszahlungsarten (gemäß § 4 Absatz 6 GemHVO-Doppik)		Ergebnisse	Ansätze des	Ansatz des	Ansatz des	Planungs-	Planungs-	Planungsdaten	Gesamtein-/ -aus- zahlungen	
			bis einschließlich	Haushalts-	ersten	zweiten	daten des	daten des	der weiteren		
			des	vorjahres	Haushalts-	Haushalts-	ersten	zweiten	Haushaltsjahre		
			Haushalts-	einschl.	Haushalts-	Haushalts-	Haushalts-	Haushalts-	bis zum Abschluss		
		vorgjahres	Nachträge	jahres	jahres	Haushalts-	Haushalts-	der Maßnahme			
		2023	2024	2025	2026	2027	2028				
		1	2	3	4	5	6	7			8
		in €	in €	in €	in €	in €	in €	in €	in €		
19	+	Einzahlungen aus Investitionszuwendungen <i>68170000 Anzahlungen auf Sonderposten zum Anlagevermögen</i>	0,00 0,00	30.000 30.000	30.000 30.000	0 0	0 0	0 0	0 0	0 0	60.000 60.000
20	+	Einzahlungen aus Beiträgen und ähnlichen Entgelten	0,00	0	0	0	0	0	0	0	0
21	+	Einzahlungen aus Anlagevermögen	0,00	0	0	0	0	0	0	0	0
22	+	Einzahlungen aus sonstigen Ausleihungen und Kreditgewährungen	0,00	0	0	0	0	0	0	0	0
23	+	Sonstige Investitionseinzahlungen	0,00	0	0	0	0	0	0	0	0
24	=	Summe der Einzahlungen aus Investitionstätigkeit	0,00	30.000	30.000	0	0	0	0	0	60.000
25	-	Auszahlungen für Anlagevermögen <i>78590960 Auszahlungen für Anlagen im Bau</i>	0,00 0,00	12.500 12.500	37.600 37.600	0 0	0 0	0 0	0 0	0 0	50.100 50.100
26	-	Auszahlungen für sonstige Ausleihungen und Kreditgewährungen	0,00	0	0	0	0	0	0	0	0
27	-	Sonstige Investitionsauszahlungen	0,00	0	0	0	0	0	0	0	0
28	=	Summe der Auszahlungen aus Investitionstätigkeit	0,00	12.500	37.600	0	0	0	0	0	50.100
		darunter:									
		mit Verpflichtungsermächtigungen in Vorjahren bereits gebunden	-----	-----	0	0	0	0	0	0	-----
		neu veranschlagte Verpflichtungsermächtigungen	-----	-----	-----	0	0	0	0	0	-----
29	=	Saldo aus den Ein- und Auszahlungen aus Investitionstätigkeit	0,00	17.500	-7.600	0	0	0	0	0	9.900

Investitionsübersicht 2025 / 2026

Seite : 9

Datum: 14.02.2025

Uhrzeit: 21:51:23

Gemeinde: 13 Gemeinde Warrenzin

Hauptproduktbereich 5 Gestaltung Umwelt
 Produktbereich 54 Verkehrsflächen und -anlagen, ÖPVN
 Produktgruppe 541 Gemeindestraßen
 Produkt 54100 Gemeindestraßen
 Ohne Projektzuordnung

Nr.	Einzahlungs- und Auszahlungsarten (gemäß § 4 Absatz 6 GemHVO-Doppik)	Ergebnisse	Ansätze des	Ansatz des	Ansatz des	Planungs-	Planungs-	Planungsdaten	Gesamtein-/ -aus- zahlungen
		bis einschließlich	Haushalts-	ersten	zweiten	daten des	daten des	der weiteren	
		des	vorjahres	Haushalts-	Haushalts-	ersten	zweiten	Haushaltsjahre	
		Haushalts-	einschl.	Haushalts-	Haushalts-	Haushalts-	Haushalts-	bis zum Abschluss	
		2023	2024	2025	2026	2027	2028	der Maßnahme	
		1	2	3	4	5	6	7	8
		in €	in €	in €	in €	in €	in €	in €	in €
19	+ Einzahlungen aus Investitionszuwendungen	0,00	0	0	0	0	0	0	0
20	+ Einzahlungen aus Beiträgen und ähnlichen Entgelten	111.161,03	25.000	25.000	25.000	25.000	25.000	25.000	261.161
	68242000 Beiträge und ähnliche Entgelte vom Land	111.155,54	25.000	25.000	25.000	25.000	25.000	25.000	261.155
	68250000 Beiträge und ähnliche Entgelte vom privaten Bereich	5,49	0	0	0	0	0	0	5
21	+ Einzahlungen aus Anlagevermögen	0,00	0	0	0	0	0	0	0
22	+ Einzahlungen aus sonstigen Ausleihungen und Kreditgewährungen	0,00	0	0	0	0	0	0	0
23	+ Sonstige Investitionseinzahlungen	0,00	0	0	0	0	0	0	0
24	= Summe der Einzahlungen aus Investitionstätigkeit	111.161,03	25.000	25.000	25.000	25.000	25.000	25.000	261.161
25	- Auszahlungen für Anlagevermögen	716,00	0	0	0	0	0	0	716
	78531480 Auszahlungen für Grundstücke von Straßen, Wegen, Plätzen und Verkehrslenkungsanlagen	716,00	0	0	0	0	0	0	716
26	- Auszahlungen für sonstige Ausleihungen und Kreditgewährungen	0,00	0	0	0	0	0	0	0
27	- Sonstige Investitionsauszahlungen	0,00	0	0	0	0	0	0	0
28	= Summe der Auszahlungen aus Investitionstätigkeit	716,00	0	0	0	0	0	0	716
	darunter:								
	mit Verpflichtungsermächtigungen in Vorjahren bereits gebunden	-----	-----	0	0	0	0	0	-----
	neu veranschlagte Verpflichtungsermächtigungen	-----	-----	-----	0	0	0	0	-----
29	= Saldo aus den Ein- und Auszahlungen aus Investitionstätigkeit	110.445,03	25.000	25.000	25.000	25.000	25.000	25.000	260.445

Investitionsübersicht 2025 / 2026

Seite : 10

Datum: 14.02.2025

Uhrzeit: 21:51:23

Gemeinde: 13 Gemeinde Warrenzin

Hauptproduktbereich	5	Gestaltung Umwelt
Produktbereich	54	Verkehrsflächen und -anlagen, ÖPVN
Produktgruppe	541	Gemeindestraßen
Produkt	54100	Gemeindestraßen
Projekt	BD	Brücke/Durchlass

Nr.	Einzahlungs- und Auszahlungsarten (gemäß § 4 Absatz 6 GemHVO-Doppik)		Ergebnisse	Ansätze des	Ansatz des	Ansatz des	Planungs-	Planungs-	Planungsdaten	Gesamtein-/ -aus- zahlungen	
			bis einschließlich	Haushalts-	ersten	zweiten	daten des	daten des	der weiteren		
			des	vorjahres	Haushalts-	Haushalts-	ersten	zweiten	Haushaltsjahre		
			Haushalts-	einschl.	Haushalts-	Haushalts-	Haushalts-	Haushalts-	bis zum Abschluss		
		vorgjahres	Nachträge	jahres	jahres	folgejahres	folgejahres	der Maßnahme			
		2023	2024	2025	2026	2027	2028				
		1	2	3	4	5	6	7			8
		in €	in €	in €	in €	in €	in €	in €			in €
19	+	Einzahlungen aus Investitionszuwendungen <i>68170000 Anzahlungen auf Sonderposten zum Anlagevermögen</i>	0,00 0,00	212.400 212.400	0 0	0 0	0 0	0 0	0 0	0 0	212.400 212.400
20	+	Einzahlungen aus Beiträgen und ähnlichen Entgelten	0,00	0	0	0	0	0	0	0	0
21	+	Einzahlungen aus Anlagevermögen	0,00	0	0	0	0	0	0	0	0
22	+	Einzahlungen aus sonstigen Ausleihungen und Kreditgewährungen	0,00	0	0	0	0	0	0	0	0
23	+	Sonstige Investitionseinzahlungen	0,00	0	0	0	0	0	0	0	0
24	=	Summe der Einzahlungen aus Investitionstätigkeit	0,00	212.400	0	0	0	0	0	0	212.400
25	-	Auszahlungen für Anlagevermögen <i>78590960 Auszahlungen für Anlagen im Bau BA2: Baukosten+Planung in 2024; Lph. 9 i.H.v. 250 € in 2028, AB: Ermächtigung von 2024->2025 (EIMI 23.700€)</i>	8.837,05 8.837,05	178.100 178.100	58.000 58.000	0 0	0 0	300 300	0 0	0 0	245.237 245.237
26	-	Auszahlungen für sonstige Ausleihungen und Kreditgewährungen	0,00	0	0	0	0	0	0	0	0
27	-	Sonstige Investitionsauszahlungen	0,00	0	0	0	0	0	0	0	0
28	=	Summe der Auszahlungen aus Investitionstätigkeit	8.837,05	178.100	58.000	0	0	300	0	0	245.237
		darunter:									
		mit Verpflichtungsermächtigungen in Vorjahren bereits gebunden	-----	-----	0	0	0	0	0	0	-----
		neu veranschlagte Verpflichtungsermächtigungen	-----	-----	-----	0	0	0	0	0	-----
29	=	Saldo aus den Ein- und Auszahlungen aus Investitionstätigkeit	-8.837,05	34.300	-58.000	0	0	-300	0	0	-32.837

Investitionsübersicht 2025 / 2026

Seite : 11

Datum: 14.02.2025

Uhrzeit: 21:51:23

Gemeinde: 13 Gemeinde Warrenzin

Hauptproduktbereich 5 Gestaltung Umwelt
 Produktbereich 54 Verkehrsflächen und -anlagen, ÖPVN
 Produktgruppe 544 Bundesstraßen
 Produkt 54400 Bundesstraßen
 Ohne Projektzuordnung

Nr.	Einzahlungs- und Auszahlungsarten (gemäß § 4 Absatz 6 GemHVO-Doppik)		Ergebnisse	Ansätze des	Ansatz des	Ansatz des	Planungs-	Planungs-	Planungsdaten	Gesamtein-/ -aus- zahlungen
			bis einschließlich	Haushalts-	ersten	zweiten	daten des	daten des	der weiteren	
			des	vorjahres	Haushalts-	Haushalts-	ersten	zweiten	Haushaltsjahre	
			Haushalts-	einschl.	Haushalts-	Haushalts-	Haushalts-	Haushalts-	bis zum Abschluss	
		vorjahres	Nachträge	jahres	jahres	folgebahres	folgebahres	der Maßnahme		
		2023	2024	2025	2026	2027	2028			8
		1	2	3	4	5	6	7		
		in €	in €	in €	in €	in €	in €	in €		
19	+	Einzahlungen aus Investitionszuwendungen	0,00	0	0	0	0	0	0	0
20	+	Einzahlungen aus Beiträgen und ähnlichen Entgelten	0,00	0	0	0	0	0	0	0
21	+	Einzahlungen aus Anlagevermögen	14,88	0	0	0	0	0	0	14
		68530481 <i>Einzahlungen für Grundstücke und grundstücksgleiche Rechte von Straßen, Wege, Plätzen und Verkehrslenkungsanlagen</i>	14,88	0	0	0	0	0	0	14
22	+	Einzahlungen aus sonstigen Ausleihungen und Kreditgewährungen	0,00	0	0	0	0	0	0	0
23	+	Sonstige Investitionseinzahlungen	0,00	0	0	0	0	0	0	0
24	=	Summe der Einzahlungen aus Investitionstätigkeit	14,88	0	0	0	0	0	0	14
25	-	Auszahlungen für Anlagevermögen	0,00	0	0	0	0	0	0	0
26	-	Auszahlungen für sonstige Ausleihungen und Kreditgewährungen	0,00	0	0	0	0	0	0	0
27	-	Sonstige Investitionsauszahlungen	0,00	0	0	0	0	0	0	0
28	=	Summe der Auszahlungen aus Investitionstätigkeit	0,00	0	0	0	0	0	0	0
		darunter:								
		mit Verpflichtungsermächtigungen in Vorjahren bereits gebunden	-----	-----	0	0	0	0	0	-----
		neu veranschlagte Verpflichtungsermächtigungen	-----	-----	-----	0	0	0	0	-----
29	=	Saldo aus den Ein- und Auszahlungen aus Investitionstätigkeit	14,88	0	0	0	0	0	0	14

Investitionsübersicht 2025 / 2026

Seite : 12

Datum: 14.02.2025

Uhrzeit: 21:51:23

Gemeinde: 13 Gemeinde Warrenzin

Hauptproduktbereich 5 Gestaltung Umwelt
 Produktbereich 55 Natur- und Landschaftspflege
 Produktgruppe 552 Öffentliche Gewässer, Wasserbauliche Anlagen, Gewässerschutz
 Produkt 55200 Öffentliche Gewässer, Wasserbauliche Anlagen
 Ohne Projektzuordnung

Nr.	Einzahlungs- und Auszahlungsarten (gemäß § 4 Absatz 6 GemHVO-Doppik)		Ergebnisse	Ansätze des	Ansatz des	Ansatz des	Planungs-	Planungs-	Planungsdaten	Gesamtein-/ -aus- zahlungen
			bis einschließlich	Haushalts-	ersten	zweiten	daten des	daten des	der weiteren	
			des	vorjahres	Haushalts-	Haushalts-	ersten	zweiten	Haushaltsjahre	
			Haushalts-	einschl.	Haushalts-	Haushalts-	Haushalts-	Haushalts-	bis zum Abschluss	
		vorjahres	Nachträge	jahres	jahres	folgejahres	folgejahres	der Maßnahme		
		2023	2024	2025	2026	2027	2028			
		1	2	3	4	5	6	7	8	
		in €	in €	in €	in €	in €	in €	in €	in €	
19	+	Einzahlungen aus Investitionszuwendungen	0,00	0	0	0	0	0	0	0
20	+	Einzahlungen aus Beiträgen und ähnlichen Entgelten	0,00	0	0	0	0	0	0	0
21	+	Einzahlungen aus Anlagevermögen <i>68510260 Einzahlungen für Gewässer</i>	7,00 7,00	0 0	0 0	0 0	0 0	0 0	0 0	7 7
22	+	Einzahlungen aus sonstigen Ausleihungen und Kreditgewährungen	0,00	0	0	0	0	0	0	0
23	+	Sonstige Investitionseinzahlungen	0,00	0	0	0	0	0	0	0
24	=	Summe der Einzahlungen aus Investitionstätigkeit	7,00	0	0	0	0	0	0	7
25	-	Auszahlungen für Anlagevermögen	0,00	0	0	0	0	0	0	0
26	-	Auszahlungen für sonstige Ausleihungen und Kreditgewährungen	0,00	0	0	0	0	0	0	0
27	-	Sonstige Investitionsauszahlungen	0,00	0	0	0	0	0	0	0
28	=	Summe der Auszahlungen aus Investitionstätigkeit	0,00	0	0	0	0	0	0	0
		darunter:								
		mit Verpflichtungsermächtigungen in Vorjahren bereits gebunden	-----	-----	0	0	0	0	0	-----
		neu veranschlagte Verpflichtungsermächtigungen	-----	-----	-----	0	0	0	0	-----
29	=	Saldo aus den Ein- und Auszahlungen aus Investitionstätigkeit	7,00	0	0	0	0	0	0	7

Investitionsübersicht 2025 / 2026

Seite : 13

Datum: 14.02.2025

Uhrzeit: 21:51:23

Gemeinde: 13 Gemeinde Warrenzin

Hauptproduktbereich 5 Gestaltung Umwelt
 Produktbereich 55 Natur- und Landschaftspflege
 Produktgruppe 555 Land- und Forstwirtschaft
 Produkt 55500 Land- und Forstwirtschaft
 Ohne Projektzuordnung

Nr.	Einzahlungs- und Auszahlungsarten (gemäß § 4 Absatz 6 GemHVO-Doppik)		Ergebnisse	Ansätze des	Ansatz des	Ansatz des	Planungs-	Planungs-	Planungsdaten	Gesamtein-/ -aus- zahlungen
			bis einschließlich	Haushalts-	ersten	zweiten	daten des	daten des	der weiteren	
			des	vorjahres	Haushalts-	Haushalts-	ersten	zweiten	Haushaltsjahre	
			Haushalts-	einschl.	jahres	jahres	Haushalts-	Haushalts-	bis zum Abschluss	
		vorjahres	Nachträge	2025	2026	2027	2028	der Maßnahme		
		2023	2024	2025	2026	2027	2028			
		1	2	3	4	5	6	7	8	
		in €	in €	in €	in €	in €	in €	in €	in €	
19	+	Einzahlungen aus Investitionszuwendungen	0,00	0	0	0	0	0	0	0
20	+	Einzahlungen aus Beiträgen und ähnlichen Entgelten	0,00	0	0	0	0	0	0	0
21	+	Einzahlungen aus Anlagevermögen	32,28	0	0	0	0	0	0	32
		68510231 <i>Einzahlungen für Ackerland</i>	30,42	0	0	0	0	0	0	30
		68510234 <i>Einzahlungen für Weideland</i>	1,86	0	0	0	0	0	0	1
22	+	Einzahlungen aus sonstigen Ausleihungen und Kreditgewährungen	0,00	0	0	0	0	0	0	0
23	+	Sonstige Investitionseinzahlungen	0,00	0	0	0	0	0	0	0
24	=	Summe der Einzahlungen aus Investitionstätigkeit	32,28	0	0	0	0	0	0	32
25	-	Auszahlungen für Anlagevermögen	0,00	0	0	0	0	0	0	0
26	-	Auszahlungen für sonstige Ausleihungen und Kreditgewährungen	0,00	0	0	0	0	0	0	0
27	-	Sonstige Investitionsauszahlungen	0,00	0	0	0	0	0	0	0
28	=	Summe der Auszahlungen aus Investitionstätigkeit	0,00	0	0	0	0	0	0	0
		darunter:								
		mit Verpflichtungsermächtigungen in Vorjahren bereits gebunden	----	----	0	0	0	0	0	----
		neu veranschlagte Verpflichtungsermächtigungen	----	----	0	0	0	0	0	----
29	=	Saldo aus den Ein- und Auszahlungen aus Investitionstätigkeit	32,28	0	0	0	0	0	0	32

Investitionsübersicht 2025 / 2026

Seite : 14

Datum: 14.02.2025

Uhrzeit: 21:51:23

Gemeinde: 13 Gemeinde Warrenzin

Hauptproduktbereich	6	Zentrale Finanzleistungen
Produktbereich	61	Allgemeine Finanzwirtschaft
Produktgruppe	611	Steuern, allgemeine Zuweisungen, allgemeine Umlagen
Produkt	61100	Steuern, Allgemeine Zuweisungen, allgemeine Umlagen
Ohne Projektzuordnung		

Nr.	Einzahlungs- und Auszahlungsarten (gemäß § 4 Absatz 6 GemHVO-Doppik)	Ergebnisse	Ansätze des	Ansatz des	Ansatz des	Planungs-	Planungs-	Planungsdaten	Gesamtein-/ -aus- zahlungen	
		bis einschließlich	Haushalts-	ersten	zweiten	daten des	daten des	der weiteren		
		des	vorjahres	Haushalts-	Haushalts-	ersten	zweiten	Haushaltsjahre		
		Haushalts-	einschl.	Haushalts-	Haushalts-	Haushalts-	Haushalts-	bis zum Abschluss		
		vorvorjahres	Nachträge	jahres	jahres	Haushalts-	Haushalts-	der Maßnahme		
		2023	2024	2025	2026	2027	2028			
		1	2	3	4	5	6	7	8	
		in €	in €	in €	in €	in €	in €	in €	in €	
19	+ Einzahlungen aus Investitionszuwendungen	178.297,39	19.600	19.600	19.600	19.600	19.600	0	276.297	
	68142000 Investitionszuwendungen vom Land	178.297,39	19.600	19.600	19.600	19.600	19.600	0	276.297	
20	+ Einzahlungen aus Beiträgen und ähnlichen Entgelten	0,00	0	0	0	0	0	0	0	
21	+ Einzahlungen aus Anlagevermögen	0,00	0	0	0	0	0	0	0	
22	+ Einzahlungen aus sonstigen Ausleihungen und Kreditgewährungen	0,00	0	0	0	0	0	0	0	
23	+ Sonstige Investitionseinzahlungen	0,00	0	0	0	0	0	0	0	
24	= Summe der Einzahlungen aus Investitionstätigkeit	178.297,39	19.600	19.600	19.600	19.600	19.600	0	276.297	
25	- Auszahlungen für Anlagevermögen	0,00	0	0	0	0	0	0	0	
26	- Auszahlungen für sonstige Ausleihungen und Kreditgewährungen	0,00	0	0	0	0	0	0	0	
27	- Sonstige Investitionsauszahlungen	0,00	0	0	0	0	0	0	0	
28	= Summe der Auszahlungen aus Investitionstätigkeit	0,00	0	0	0	0	0	0	0	
	darunter:									
	mit Verpflichtungsermächtigungen in Vorjahren bereits gebunden	-----	-----	0	0	0	0	0	-----	
	neu veranschlagte Verpflichtungsermächtigungen	-----	-----	-----	0	0	0	0	-----	
29	= Saldo aus den Ein- und Auszahlungen aus Investitionstätigkeit	178.297,39	19.600	19.600	19.600	19.600	19.600	0	276.297	

*** Ende der Liste "Investitionsübersicht" ***

