

Amt-Demmin-Land

Beschlussvorlage für Amt Demmin-Land

öffentlich

Beschlussfassung zur Feststellung des Jahresabschlusses 2021 nach § 60 Abs. 5 Satz 1 KV M-V

<i>Federführend:</i> Amt für Zentrale Dienste und Finanzen	<i>Datum</i> 25.02.2025
<i>Bearbeitung:</i> Jenny Röhrdanz	<i>Vorlage-Nr.</i> VO/AA 19/25/040

<i>Beratungsfolge</i>	<i>Geplante Sitzungstermine</i>	<i>Ö / N</i>
Amtsausschuss Amt Demmin-Land (Entscheidung)	10.04.2025	Ö

Sachverhalt

Der Rechnungsprüfungsausschuss des Amtes Demmin-Land hat am 20.02.2025 den Jahresabschluss 2021 des Amtes zum 31. Dezember 2021 gemäß § 3a Kommunalprüfungsgesetz geprüft. Er hat das Ergebnis in seiner/m Niederschrift/Prüfvermerk zusammengefasst und einen uneingeschränkten Bestätigungsvermerk erteilt.

Die Unterlagen sind dieser Vorlage beigelegt.

Die Prüfung des Jahresabschlusses 2021 hat zu keinen Beanstandungen geführt.

Die Bilanzsumme: 12.687.129,38 EURO

Das Jahresergebnis 2021 vor Veränderung der Rücklagen: 242.214,20 EURO

Das Jahresergebnis 2021 nach Veränderung der Rücklagen: 242.214,20 EURO

Eine Entnahme aus der zweckgebundenen Kapitalrücklage aus investiv gebundenen Zuweisungen war nicht notwendig.

Die Finanzrechnung weist 2021 einen Saldo der ordentlichen und außerordentlichen Ein- und Auszahlungen in Höhe von -3.283,21 EURO aus.

Es ergibt sich am Ende des Jahres 2021 ein Zahlungsmittelbestand von 873.366,11 EURO Der Haushaltsausgleich ist damit gegeben. (Der Finanzhaushalt und der Ergebnishaushalt gehen auf.)

Der Rechnungsprüfungsausschuss hat in seiner Sitzung am 20.02.2025 beschlossen, dem Amtsausschuss die Feststellung des Jahresabschlusses des Amtes zum 31. Dezember 2021 zu empfehlen.

Beschlussvorschlag

Der Amtsausschuss stellt nach § 60 Abs. 5 Satz 1 KV M-V den vom Rechnungsprüfungsausschuss

des Amtes geprüften Jahresabschluss des Amtes Demmin-Land zum 31. Dezember 2021 fest.

Finanzielle Auswirkungen

Anlage/n

1	Bestätigungsvermerk 19 2021 untersch. (öffentlich)
2	Niederschrift 19 2021 untersch. (öffentlich)
3	19_2021_ErgebnisRE (öffentlich)
4	19_2021_FinanzRE (öffentlich)
5	19_2021_Bilanz (öffentlich)
6	19_Anhang 2021 (PDF) (öffentlich)
7	19_Rechenschaftsber.2021 (öffentlich)
8	Anlageübersicht JA 2021 19 (PDF) (öffentlich)
9	19_2021_Ford.übers. (öffentlich)
10	19_2021_Verb.übers. (öffentlich)

Bestätigungsvermerk
zur Jahresrechnungsprüfung für das
Amt Demmin- Land

Die örtliche Prüfung obliegt dem Rechnungsprüfungsausschuss des **Amtes Demmin- Land** .

Die örtliche Prüfung umfasst gemäß § 3 Abs. 1 Nr. 1, 3 bis 5 und 8 des Kommunalprüfungsgesetzes M-V auch die Prüfung des Jahresabschlusses, der Anlagen zum Jahresabschluss sowie die Einhaltung der Grundsätze ordnungsmäßiger Buchführung. Aufgrund dieser rechtlichen Bestimmung haben wir den Jahresabschluss - bestehend aus Ergebnisrechnung, Finanzrechnung, den Teilrechnungen, der Bilanz, dem Anhang sowie den Anlagen zum Jahresabschluss - unter Einbeziehung des Rechnungswesens des

Amtes Demmin- Land

für das Haushaltsjahr vom 01. Januar 2021 bis zum 31. Dezember 2021 geprüft.

Das Rechnungswesen und der Jahresabschluss sowie die Anlagen zum Jahresabschluss gemäß §§ 60 und 144 KV M-V und der §§ 24 bis 53 GemHVO-Doppik wurden von der Verwaltung des Amtes unter der Gesamtverantwortung des/der Amtsvorstehers/Amtsvorsteherin gemäß § 127 Abs. 2 KV M-V erstellt. Unsere Aufgabe ist es, auf der Grundlage der von uns durchgeführten Prüfung eine Beurteilung über den Jahresabschluss sowie die Anlagen zum Jahresabschluss unter Einbeziehung des Rechnungswesens abzugeben.

Wir haben unsere Jahresabschlussprüfung unter Beachtung des § 3a KPG vorgenommen. Die Prüfung haben wir so geplant und durchgeführt, dass Unrichtigkeiten und Verstöße, die sich auf die Darstellung des durch den Jahresabschluss und die Anlagen zum Jahresabschluss unter Beachtung der Grundsätze ordnungsmäßiger Buchführung vermittelten Bildes der Vermögens-, Finanz- und Ertragslage wesentlich auswirken, mit hinreichender Sicherheit erkannt werden. Bei der Festlegung der Prüfungshandlungen werden die Kenntnisse über das wirtschaftliche und rechtliche Umfeld des **Amtes Demmin- Land** sowie die Erwartungen über mögliche Fehler berücksichtigt.

Im Rahmen der Prüfung werden die Wirksamkeit des rechnungslegungsbezogenen internen Kontrollsystems sowie Nachweise für die Angaben in Buchführung, Jahresabschluss und in den Anlagen zum Jahresabschluss überwiegend auf der Basis von Stichproben beurteilt.

Die Prüfung des Rechnungswesens wurde im Umfang auf ein erforderliches Maß eingeschränkt. In die Prüfung wurden insbesondere die Feststellung der sachlichen und rechnerischen Richtigkeit, die Erteilung der Kassenanordnungen, das eigene Rechnungswesen der Gemeinde, die Berücksichtigung von Entscheidungen **der Amtsvorsteherin** hinsichtlich des Rechnungswesens einbezogen. Im **Amt Demmin- Land** wurde das Interne Kontrollsystem für den Bereich des Rechnungswesens verkürzt geprüft.

Die Prüfung umfasst die Beurteilung der angewandten Bilanzierungsgrundsätze und der wesentlichen Einschätzungen der Verwaltung sowie die Würdigung der Gesamtdarstellung des

Jahresabschlusses und der Anlagen zum Jahresabschluss. Wir sind der Auffassung, dass unsere Prüfung eine hinreichend sichere Grundlage für unsere Beurteilung bildet.

Unsere Prüfung hat zu keinen/folgenden Einwendungen geführt. _____

Nach unserer Beurteilung aufgrund der bei der Prüfung gewonnenen Erkenntnisse entsprechen der Jahresabschluss und die den Jahresabschluss erläuternden Anlagen den Vorschriften des § 60 KV M-V und der §§ 24 bis 48 sowie der §§ 50 bis 53 GemHVO-Doppik sowie den sie ergänzenden Satzungen und sonstigen ortsrechtlichen Bestimmungen und vermitteln unter Beachtung der Grundsätze ordnungsmäßiger Buchführung ein den tatsächlichen Verhältnissen entsprechendes Bild der Vermögens-, Finanz- und Ertragslage des **Amtes Demmin- Land**.

Der Rechenschaftsbericht steht im Einklang mit dem Jahresabschluss. Er vermittelt insgesamt ein zutreffendes Bild von der Lage der Gemeinde und stellt die Chancen und Risiken der zukünftigen Entwicklung zutreffend dar.

Im Ergebnis unserer Prüfung stellen wir zu den wirtschaftlichen Verhältnissen des **Amtes Demmin- Land** ergänzend fest:

Die Bilanzsumme beträgt zum 31. Dezember 2021 12.687.129,38 EURO

Die Eigenkapital beträgt zum 31. Dezember 2021 662.724,40 EURO

Die Verbindlichkeiten betragen zum 31. Dezember 2021 10.556.167,01 EURO

Der veranschlagte Höchstbetrag der Kredite zur Liquiditätssicherung 2021 beträgt 225.900,00 EURO

Er wurde im Haushaltsjahr beachtet / um _____ EURO überschritten.

Das Jahresergebnis vor Veränderung der Rücklagen 2021 beträgt 242.214,20 EURO

Die Veränderung der Rücklagen beträgt in 2021 0,00 EURO

Das Jahresergebnis 2021 beträgt (nach Veränderung der Rücklagen) 242.214,20 EURO

Der Ergebnisvortrag aus Haushaltsvorjahren beträgt 420.510,20 EURO

Unter Berücksichtigung des Ergebnisvortrags aus Haushaltsvorjahren ist im Haushaltsjahr ein Haushaltsausgleich in der Ergebnisrechnung gegeben / nicht gegeben.

Die Finanzrechnung weist für 2021 einen Saldo der ordentlichen und außerordentlichen Ein- und Auszahlungen aus in Höhe von 3.283,21 EURO

Die planmäßigen Auszahlungen zur Tilgung für Investitionen und -förderungsmaßnahmen wird ausgewiesen in Höhe von 0,00 EURO

Der Vortrag (per 31.12.des Vorjahres) der liquiden Mittel beträgt 723.482,48 EURO

Am 31.12.2021 hat das Amt noch liquide Mittel i.H.v. 873,366,11 EURO

Unter Berücksichtigung des Vortrags aus Haushaltsvorjahren ist im Haushaltsjahr ein Haushaltsausgleich in der Finanzrechnung gegeben / ~~nicht gegeben~~

Die Auszahlungen aus Investitionstätigkeit betragen in 2021 2.081,00 EURO

Die Einzahlungen aus Investitionstätigkeit betragen in 2021 0,00 EURO

Die Investitionskredite haben unter Berücksichtigung der Tilgungen
zugenommen / abgenommen um 0,00 EURO

Der Haushaltsausgleich ist insgesamt gegeben / ~~nicht gegeben~~

Die Prüfung der Ordnungsmäßigkeit der Verwaltung hat zu folgenden wesentlichen Feststellungen geführt:

Über diese Feststellungen hinaus hat unsere Prüfung keine Besonderheiten ergeben, die nach unserer Auffassung für die Beurteilung der Ordnungsmäßigkeit der Verwaltung von Bedeutung sind.

Demmin, 20.02.25

Ort / Datum



Unterschrift

Vorsitzende des Rechnungsprüfungsausschusses
des Amtes Demmin- Land

Niederschrift / Prüfvermerk
über die Prüfung des Jahresabschlusses 2021 für das Amt Demmin- Land

Anwesende / Rechnungsprüfungsausschuss Amt:

<i>Frau Deppin</i>	als Vorsitzende
<i>Frau Börgenwald</i>	als Mitglied
<i>Hilf Gröms</i>	als Mitglied
	als Mitglied
	als Mitglied
	vom Amt Demmin-Land

1.1 Die Finanzrechnung des Amtes schließt wie folgt ab (FHH: Finanzhaushalt):

	Planansatz 2021	Ergebnis 2021
1 ordentliche Einzahlungen	2.259.800 €	2.026.463,61 €
2 ordentliche Auszahlungen	2.452.400 €	1.871.938,81 €
3 <i>Saldo der ordentlichen Ein- und Auszahlungen</i>	-192.600 €	154.524,80 €
4 davon Zinseinzahlungen	0 €	5,49 €
5 davon Zinsauszahlungen	0 €	3.288,70 €
6 <i>Saldo der Zinsein- und Zinsauszahlungen</i>	0 €	-3.283,21 €
7 Außerordentliche Einzahlungen	0 €	0,00 €
8 Außerordentliche Auszahlungen	0 €	0,00 €
9 <i>Saldo der außerordentlichen Ein- und Auszahlungen</i>	0 €	0,00 €
10 <i>Saldo der ordentlichen und außerordentlichen Ein- und Auszahlungen</i>	-192.600 €	154.524,80 €
11 Summe der Einzahlungen aus Investitionstätigkeit	0 €	0,00 €
12 Summe der Auszahlungen aus Investitionstätigkeit	10.600 €	2.081,00 €
13 <i>Saldo der Ein- und Auszahlungen aus Investitionstätigkeit</i>	-10.600 €	-2.081,00 €
14 FINANZMITTELÜBERSCHUSS (+) / FINANZMITTELFEHLBEDARF (-)	-203.200 €	152.443,80 €
15 Aufnahme von Krediten für Investitionen und -förderungsmaßnahmen	0 €	0,00 €
16 Tilgung von Krediten für Investitionen und -förderungsmaßnahmen	0 €	0,00 €
17 <i>Saldo der Ein- und Auszahlungen aus Krediten für Investitionen</i>	0 €	0,00 €
18 <i>Saldo der Ein- und Auszahlungen aus durchlaufenden Geldern</i>	0 €	-2.560,17 €
19 Veränderungen der liquiden Mittel	-203.200 €	149.883,63 €
20 liquide Mittel zum 31.12. des Vorjahres		723.482,48 €
21 liquide Mittel zum 31.12. des Haushaltsjahres	-203.200 €	873.366,11 €
22 <i>Jahresbezogenes Saldo der laufenden Ein- und Auszahlungen</i>	-192.600 €	154.524,80 €
23 <i>Saldo der laufenden Ein- und Auszahlungen zum 31.12. des Vorjahres</i>	-202.354 €	-105.081,78 €
24 <i>Saldo der laufenden Ein- und Auszahlungen zum 31.12. des Haushaltsjahres</i>	-394.954 €	49.443,02 €

Das Amt schließt das Jahr 2021 mit einem Zahlungsmittelbestand in Höhe v.:

873.366,11 € ab.

Es wurden also **149.883,63 €** dem Geldbestand zugeführt.

1.2 Die **Ergebnisrechnung** des Amtes schließt wie folgt ab (EHH : Ergebnishaushalt):

	Planansatz 2021	Ergebnis 2021
1 ordentliche Erträge aus Verwaltungstätigkeit	2.298.200 €	2.187.899,10 €
2 davon Erträge aus Sonderpostenauflösung	17.200 €	17.221,55 €
3 ordentliche Aufwendungen aus Verwaltungstätigkeit	2.521.000 €	1.945.684,90 €
4 davon Abschreibungen auf Anlagevermögen	39.400 €	39.428,17 €
5 darin Zins- und sonstige Finanzerträge	0 €	5,49 €
6 darin Zins- und sonstige Finanzaufwendungen	0 €	3.288,70 €
7 Finanzergebnis	0 €	-3.283,21 €
8 Ordentliches Ergebnis	-222.800 €	242.214,20 €
10 Außerordentliche Erträge	0 €	0,00 €
11 Außerordentliche Aufwendungen	0 €	0,00 €
12 Außerordentliches Ergebnis	0 €	0,00 €
13 Jahresergebnis vor Veränderung der Rücklagen	-222.800 €	242.214,20 €
14 Einstellung in die Kapitalrücklage	0 €	0,00 €
15 Entnahme aus der Kapitalrücklage	0 €	0,00 €
16 Jahresergebnis vor Veränderung der zweckgebundenen Ergebnisrücklage	-222.800 €	242.214,20 €
17 Einstellung in die Rücklage für Belastungen aus dem komm. Finanzausgleich	0 €	0,00 €
18 Entnahme aus der Rücklage für Belastungen aus dem komm. Finanzausgleich	0 €	0,00 €
19 Jahresergebnis vor Veränderung der sonstigen zweckgeb. Ergebnisrücklage	-222.800 €	242.214,20 €
20 Einstellung in sonstige zweckgebundene Ergebnisrücklage	0 €	0,00 €
21 Entnahme aus sonstige zweckgebundene Ergebnisrücklage	0 €	0,00 €
22 JAHRESERGEBNIS (Jahresüberschuss (+)/Jahresfehlbetrag (-))	-222.800 €	242.214,20 €
23 Vortrag aus Vorjahre:		420.510,20 €
24 Vorzutragender Jahresüberschuss (+) / Jahresfehlbetrag (-)		662.724,40 €

In dieser Ergebnisrechnung sind Erträge aus Sonderpostenaufösungen für Zuwendungen und Beiträge i.H.v. 17.221,55 €

und Abschreibungsaufwendungen i.H.v. 39.428,17 € enthalten.

Diese Sonderpostenaufösungen abzüglich der Abschreibungsaufwendungen ergeben eine Differenz i.H.v. -22.206,62 € = Zuschussbedarf.

Die Ergebnisrechnung schließt mit einem Betrag in Höhe von 242.214,20 € ab.

Vortrag aus Vorjahre:	420.510,20 €
Ergebnis 2021	242.214,20 €
Übertrag/ Vortrag nach 2021 insgesamt:	662.724,40 €

2 Die Bilanz

Nachfolgende Übersicht zeigt eine gebündelte Darstellung der Aktiv- und Passivseite der Schlussbilanz.

Aktivseite		Stand 01.01.2021	Veränderung	Stand 31.12.2021
1	Anlagevermögen	974.883,10 €	-12.508,80 €	962.374,30 €
2	Umlaufvermögen	10.420.867,98 €	1.298.918,50 €	11.719.786,48 €
	davon Bestand liquide Mittel (Ergebnis Finanzrechnung)	723.482,48 €	149.883,63 €	873.366,11 €
3	Rechnungsabgrenzungsposten	4.968,60 €	0,00 €	4.968,60 €
4	Aktive latente Steuern	0,00 €	0,00 €	0,00 €
5	Nicht durch Eigenkapital gedeckter Fehlbetrag	0,00 €	0,00 €	0,00 €
	Darstellung auf der Passivseite!!!	0,00 €	0,00 €	0,00 €
	BILANZSUMME	11.400.719,68 €		12.687.129,38 €
		Veränderung insgesamt:	1.286.409,70 €	

Passivseite		Stand 01.01.2021	Veränderung	Stand 31.12.2021
1	Eigenkapital	420.510,20 €	242.214,20 €	662.724,40 €
	<i>davon Allgemeine Kapitalrücklage</i>	0,00 €	0,00 €	0,00 €
	<i>davon zweckgebundene Kapitalrücklage</i>	0,00 €	0,00 €	0,00 €
	<i>davon Ergebnisvortrag</i>	75.696,37 €	344.813,83 €	420.510,20 €
	<i>davon Jahresüberschuss/ Jahresfehlbetrag Ergebnisrechnung</i>	344.813,83 €	-102.599,63 €	242.214,20 €
2	Sonderposten	178.664,92 €	-17.221,55 €	161.443,37 €
	<i>darin Sonderposten aus Zuwendungen und Beiträgen</i>	178.664,92 €	-17.221,55 €	161.443,37 €
	<i>darin sonstige Sonderposten</i>	0,00 €	0,00 €	0,00 €
3	Rückstellungen	1.300.009,20 €	6.784,80 €	1.306.794,00 €
4	Verbindlichkeiten	9.501.535,36 €	1.054.632,25 €	10.556.167,61 €
	<i>davon Verbindlichkeiten aus dem gemeinsamen Konto</i>	9.468.522,50 €	1.018.698,59 €	10.487.221,09 €
5	Rechnungsabgrenzungsposten	0,00 €	0,00 €	0,00 €
6	Passive latente Steuern	0,00 €	0,00 €	0,00 €
	BILANZSUMME	11.400.719,68 €		12.687.129,38 €
		Veränderung insgesamt:	1.286.409,70 €	

Aufstellung der Verbindlichkeiten bzw. Geldbestände aus dem gemeinsamen Konto:

Da das Amt die Kassengeschäfte führt und Inhaber des gemeinsamen Amtskontos ist, werden die Bestände der Gemeinden als Forderungen bzw. Verbindlichkeiten gegenüber dem Amt dargestellt.:

		per 01.01.2021	per 31.12.2021
gegenüber	Nossendorf	450.424,48 €	352.740,50 €
gegenüber	Warrenzin	358.262,06 €	399.588,91 €
gegenüber	Hohenmocker	1.289.250,38 €	1.162.827,40 €
gegenüber	Kletzin	1.758.968,42 €	1.986.793,46 €
gegenüber	Siedenbrünzow	776.626,28 €	755.000,54 €
gegenüber	Utzedel	328.336,49 €	525.513,32 €
gegenüber	Borrentin	853.903,11 €	1.008.660,58 €
gegenüber	Beggerow	1.037.162,02 €	1.224.046,76 €
gegenüber	Hohenbollentin	58.136,55 €	94.134,34 €
gegenüber	Lindenberg	263.849,31 €	478.193,12 €
gegenüber	Meesiger	575.791,27 €	612.484,34 €
gegenüber	Kentzlin	86.965,59 €	303.470,80 €
gegenüber	Sarow	1.024.535,40 €	813.510,22 €
gegenüber	Schönfeld	179.999,57 €	281.565,83 €
gegenüber	Sommersdorf	257.322,95 €	272.796,61 €
gegenüber	Verchen	168.988,62 €	215.894,36 €
<i>Verbindlichkeit aus Amtskonto gesamt:</i>		9.468.522,50 €	10.487.221,09 €
Forderungen aus Amtskonto gegenüber	Gemeinden	0,00 €	0,00 €
<i>Forderungen aus Amtskonto gesamt:</i>		0,00 €	0,00 €
Bestand liquide Mittel vom Amt		723.482,48 €	873.366,11 €
Kassenbestand (GESAMT)		10.192.004,98 €	11.360.587,20 €

Zusammenstellung der drei Komponenten für 2021:

Finanzrechnung 2021	Bilanz		Ergebnisrechnung 2021
	Aktiva	Passiva	
Einzahlungen 2.023.903,44 €	Vermögen	Fremdkapital	Erträge 2.187.904,59 €
./.	11.813.763,27 €	12.024.404,98 €	./.
Auszahlungen 1.874.019,81 €	Liquide Mittel:	Eigenkapital	Aufwendungen 1.948.973,60 €
ergibt:	723.482,48 €	0,00 €	ergibt:
Veränderungen	149.883,63 €	662.724,40 €	Jahres-
Zahlungsmittel	873.366,11 €	0,00 €	überschuss / -fehlbetrag 662.724,40 €
149.883,63 €	873.366,11 €	662.724,40 €	Veränderungen der Kapitalrücklagen 0,00 €
	12.687.129,38 €	12.687.129,38 €	

Nach Feststellung der obigen Abschlussübersicht auf Grund der vorliegenden Haushaltsrechnung wurde durch die Ausschussmitglieder eine Überprüfung der einzelnen Positionen und eine Prüfung nach dem Kommunalprüfungsgesetz vorgenommen.

Die örtliche Prüfung umfasst laut § 3 Kommunalprüfgesetz M-V:

1. die Prüfung des Jahresabschlusses sowie der Anlagen zum Jahresabschluss,
2. die Prüfung des Gesamtabchlusses sowie der Anlagen zum Gesamtabchluss,
3. die Prüfung der Einhaltung der Grundsätze ordnungsmäßiger Buchführung,
4. die Prüfung, ob die Haushaltswirtschaft ordnungsmäßig erfolgt,
5. die Prüfung der Rechtmäßigkeit, Zweckmäßigkeit und Wirtschaftlichkeit der Verwaltung,
6. die laufende Überwachung der Zahlungsabwicklung der Gemeinde, ihrer Eigenbetriebe sowie sonstiger Sonder- und Treuhandvermögen,
7. die Vornahme der regelmäßigen und der unvermuteten Prüfung der Kassen und Sonderkassen,
8. die Prüfung, ob die im Rechnungswesen der Gemeinde eingesetzten automatisierten Datenverarbeitungsprogramme vor ihrer Anwendung sowie deren sachgerechter Einsatz geprüft und freigegeben sind,
9. die Prüfung von mindestens einem Zehntel der Auftragsvergaben des Haushaltsjahres,
10. die Prüfung der Verwendung der Zuwendungen an Fraktionen.

Bei den Positionen wurde insbesondere überprüft, ob

1. bei den Einzahlungen und Auszahlungen nach dem Gesetz und den bestehenden Vorschriften verfahren worden ist,
2. die einzelnen Rechnungsbeträge sachlich und rechnerisch in vorschriftsmäßiger Weise begründet und belegt sind und
3. der Haushaltsplan eingehalten worden ist.

Bezüglich der Investitions- und Unterhaltungskosten wurden stichprobenweise 10% der Rechnungen geprüft. Siehe dazu Anlagen !

Für die festgestellten Haushaltsüberschreitungen wird die Notwendigkeit anerkannt.

Der Amtsvorsteherin und nicht zuletzt der Verwaltung kann eine sparsame und für die geprüften Positionen eine wirtschaftliche Haushaltsführung bestätigt werden.

Nach Abschluss der Prüfung wird festgestellt, dass dem Amtsausschuss die Entlastungserteilung

20

vorgelesen, genehmigt und unterschrieben:

Datum: 20.02.25

B. Bergwisch

Reppin

KARIN SIEM-TRAIL

J. G.

Ergebnisrechnung 2021
Gemeinde: 19 Amt Demmin-Land

Seite : 1
Datum: 06.02.2025
Uhrzeit: 14:37:29

Nr.	Ertrags- und Aufwandsarten (gemäß § 44 Absatz 2 GemHVO-Doppik)		Ermächti- gungen des Haushalts- jahres	Übertragene Ermächti- gungen aus Haushalts- vorjahren	Gesamt- ermäch- tigungen im Haus- haltsjahr	Ergebnis des Haushalts- jahres	Abweichung im Haus- haltsjahr	Ergebnis des Haus- haltsvor- jahres	Übertra- gung von Ermäch- tigungen in Haushalts- folgejahren	Erläuterung
			in €	in €	in €	in €	in €	in €	in €	Kontonummer
			1	2	3	4	5	6	7	
1.	+	Steuern und ähnliche Abgaben	0,00	0,00	0,00	0,00	0,00	0,00	0,00	40
2.	+	Zuwendungen, allgemeine Umlagen und sonstige Transfererträge	2.053.000,00	0,00	2.053.000,00	1.949.899,41	103.100,59	1.815.043,57	0,00	41
		41320000 Sonstige allgemeine Zuweisungen vom Land	296.000,00	0,00	296.000,00	296.070,35	-70,35	308.701,83	0,00	
		41442000 Zuweisungen und Zuschüsse für laufende Zwecke vom Land	3.900,00	0,00	3.900,00	3.960,00	-60,00	3.960,00	0,00	
		41510000 Erträge aus der Auflösung von Sonderposten aus Zuwendungen	17.200,00	0,00	17.200,00	17.221,55	-21,55	17.221,55	0,00	
		41620000 Allgemeine Umlagen von Gemeinden und Gemeindeverbänden	1.735.900,00	0,00	1.735.900,00	1.632.647,51	103.252,49	1.485.160,19	0,00	
3.	+	Erträge der sozialen Sicherung	0,00	0,00	0,00	0,00	0,00	0,00	0,00	42
4.	+	Öffentlich-rechtliche Leistungsentgelte	56.700,00	0,00	56.700,00	64.754,98	-8.054,98	59.841,61	0,00	43
		43100000 Verwaltungsgebühren einschließlich Erstattung von Auslagen	26.500,00	0,00	26.500,00	29.063,61	-2.563,61	27.215,86	0,00	
		43110000 Passgebühren	24.000,00	0,00	24.000,00	29.330,14	-5.330,14	25.611,35	0,00	
		43120000 Gebühren für die Erteilung von Bescheiden (u.a. Genehmigungen, Ablehnungen, Untersagungen)	2.000,00	0,00	2.000,00	2.573,23	-573,23	1.910,40	0,00	
		43140000 Gebühren für Erlaubnisscheine (u.a. Anwohnerparkausweise)	4.200,00	0,00	4.200,00	3.788,00	412,00	5.104,00	0,00	
5.	+	Privatrechtliche Leistungsentgelte	0,00	0,00	0,00	0,00	0,00	0,00	0,00	441,443,444,445,448
6.	+	Kostenerstattungen und Kostenumlagen	157.300,00	0,00	157.300,00	145.650,40	11.649,60	149.978,25	0,00	442,447,448
		44241000 Kostenerstattungen und Kostenumlagen vom Bund	5.700,00	0,00	5.700,00	2.582,10	3.117,90	0,00	0,00	
		44242000 Kostenerstattungen und Kostenumlagen vom Land	5.500,00	0,00	5.500,00	3.378,96	2.121,04	225,81	0,00	
		44243000 Kostenerstattungen und Kostenumlagen von Gemeinden und Gemeindeverbänden	143.400,00	0,00	143.400,00	137.745,44	5.654,56	142.026,26	0,00	
		44251000 Kostenerstattungen und Kostenumlagen von privaten Unternehmen	0,00	0,00	0,00	79,76	-79,76	105,96	0,00	
		44259000 Kostenerstattungen und Kostenumlagen vom sonstigen privaten Bereich	2.700,00	0,00	2.700,00	1.864,14	835,86	7.620,22	0,00	
7.	+	Andere aktivierte Eigenleistungen	0,00	0,00	0,00	0,00	0,00	0,00	0,00	452
8.	+	Zinserträge und sonstige Finanzerträge	0,00	0,00	0,00	5,49	-5,49	0,00	0,00	47
		47143000 Zinserträge von Gemeinden und Gemeindeverbänden	0,00	0,00	0,00	5,49	-5,49	0,00	0,00	
9.	+	Sonstige Erträge	31.200,00	0,00	31.200,00	27.588,82	3.611,18	35.578,17	0,00	46,451
		46210000 Ordnungsrechtliche Erträge (Bußgelder, Verwarnungsgelder u.a.)	1.000,00	0,00	1.000,00	347,00	653,00	710,50	0,00	
		46220000 Säumniszuschläge, Mahngebühren, Zustellungsgebühren und u.a.	9.000,00	0,00	9.000,00	15.603,14	-6.603,14	34.360,57	0,00	
		46611515 Erträge aus der Auflösung von Wertberichtigungen von Gebührenforderungen gegen den privaten Berei	0,00	0,00	0,00	1,57	-1,57	0,60	0,00	

Ergebnisrechnung 2021
Gemeinde: 19 Amt Demmin-Land

Nr.	Ertrags- und Aufwandsarten (gemäß § 44 Absatz 2 GemHVO-Doppik)	Ermächti- gungen des Haushalts- jahres	Übertragene Ermächti- gungen aus Haushalts- vorjahren	Gesamt- ermäch- tigungen im Haus- haltsjahr	Ergebnis des Haushalts- jahres	Abweichung im Haus- haltsjahr	Ergebnis des Haus- haltsvor- jahres	Übertra- gung von Ermäch- tigungen in Haushalts- folgejahre	Erläuterung
		in €	in €	in €	in €	in €	in €	in €	Kontonummer
		1	2	3	4	5	6	7	
	46611555 Erträge aus der Auflösung von Wertberichtigungen von sonstige öffentlich-rechtliche Forderungen gegen den privaten Bereich	0,00	0,00	0,00	1.404,71	-1.404,71	506,50	0,00	
	46614200 Erträge aus der Auflösung der Beihilferückstellung für Versorgungsempfänger	21.200,00	0,00	21.200,00	10.232,40	10.967,60	0,00	0,00	
10.	= Summe der Erträge (Summe der Nummern 1 bis 9)	2.298.200,00	0,00	2.298.200,00	2.187.899,10	110.300,90	2.060.441,60	0,00	
11.	- Personalaufwendungen	1.571.200,00	0,00	1.571.200,00	1.387.672,65	183.527,35	1.378.424,90	0,00	50
	50100000 Aufwendungen für ehrenamtlich Tätige	35.200,00	0,00	35.200,00	24.915,00	10.285,00	24.700,00	0,00	
	50210000 Dienstbezüge und dergleichen für Beamte	62.800,00	0,00	62.800,00	61.275,53	1.524,47	60.549,86	0,00	
	50220000 Dienstbezüge und dergleichen für Arbeitnehmer	1.144.300,00	0,00	1.144.300,00	1.011.324,71	132.975,29	984.747,75	0,00	
	50290000 Dienstbezüge und dergleichen für Sonstige	1.400,00	0,00	1.400,00	0,00	1.400,00	1.427,10	0,00	
	50320000 Beiträge zu Versorgungskassen für Arbeitnehmer	46.400,00	0,00	46.400,00	39.135,31	7.264,69	36.331,45	0,00	
	50420000 Beiträge zur gesetzlichen Sozialversicherung für Arbeitnehmer	241.100,00	0,00	241.100,00	212.003,03	29.096,97	200.202,85	0,00	
	50430000 Beiträge zur gesetzlichen Sozialversicherung für ehrenamtlich Tätige	2.100,00	0,00	2.100,00	1.978,08	121,92	2.122,72	0,00	
	50490000 Sonstige Beiträge zur gesetzlichen Sozialversicherung	100,00	0,00	100,00	0,00	100,00	392,65	0,00	
	50510000 Beihilfen, Unterstützungsleistungen und dergleichen für Beamte	3.000,00	0,00	3.000,00	2.420,00	580,00	1.872,94	0,00	
	50520000 Beihilfen, Unterstützungsleistungen und dergleichen für Arbeitnehmer	1.000,00	0,00	1.000,00	35,00	965,00	1.000,00	0,00	
	50626000 Leistungsprämien für Arbeitnehmer	18.300,00	0,00	18.300,00	17.500,34	799,66	17.000,23	0,00	
	50711000 Zuführungen zu Pensionsrückstellungen für Beamte	12.600,00	0,00	12.600,00	14.181,00	-1.581,00	40.007,00	0,00	
	50712000 Zuführungen zu Beihilferückstellungen für Beamte	2.600,00	0,00	2.600,00	2.836,20	-236,20	8.001,40	0,00	
	50900000 Pauschalierte Lohnsteuer (auch Zahlungen über Knappschaft)	300,00	0,00	300,00	68,45	231,55	68,95	0,00	
12.	- Versorgungsaufwendungen	181.900,00	0,00	181.900,00	108.667,85	73.232,15	120.072,07	0,00	51
	51110000 Versorgungsaufwendungen für Versorgungsempfänger (Beamte)	131.400,00	0,00	131.400,00	116.706,22	14.693,78	117.802,18	0,00	
	51110001 Versorgungsaufwendungen für Versorgungsempfänger zahlungsneutral	14.000,00	0,00	14.000,00	-24.838,37	38.838,37	-13.950,26	0,00	
	51410000 Unterstützungsleistungen und dergleichen für Versorgungsempfänger (Beamte)	36.500,00	0,00	36.500,00	16.800,00	19.700,00	16.220,15	0,00	
13.	- Aufwendungen für Sach- und Dienstleistungen	298.200,00	0,00	298.200,00	193.552,11	104.647,89	207.538,04	31.800,00	52
	52200000 Aufwendungen für Energie / Wasser / Abwasser / Abfall	36.200,00	0,00	36.200,00	22.195,95	14.004,05	28.797,38	0,00	
	52310000 Unterhaltung der Grundstücke, Außenanlagen, Gebäude und Gebäudeeinrichtungen	58.100,00	0,00	58.100,00	18.664,33	39.435,67	46.527,54	16.200,00	
	52320000 Bewirtschaftung der Grundstücke, Außenanlagen, Gebäude und Gebäudeeinrichtungen	13.500,00	0,00	13.500,00	12.892,87	607,13	7.586,64	0,00	

Ergebnisrechnung 2021
Gemeinde: 19 Amt Demmin-Land

Seite : 3
Datum: 06.02.2025
Uhrzeit: 14:37:29

Nr.	Ertrags- und Aufwandsarten (gemäß § 44 Absatz 2 GemHVO-Doppik)	Ermächti- gungen des Haushalts- jahres	Übertragene Ermächti- gungen aus Haushalts- vorjahren	Gesamt- ermäch- tigungen im Haus- haltsjahr	Ergebnis des Haushalts- jahres	Abweichung im Haus- haltsjahr	Ergebnis des Haus- haltsvor- jahres	Übertra- gung von Ermäch- tigungen in Haushalts- folgejahre	Erläuterung
		in €	in €	in €	in €	in €	in €	in €	Kontonummer
		1	2	3	4	5	6	7	
	52350000 Fahrzeugunterhaltung	3.500,00	0,00	3.500,00	3.282,89	217,11	1.306,29	0,00	
	52370000 Unterhaltung der Betriebs- und Geschäftsausstattung	4.200,00	0,00	4.200,00	3.120,20	1.079,80	3.080,86	0,00	
	52380000 geringwertigen Geräte, Ausrüstungsgegenstände bis 1000 € Netto	39.800,00	0,00	39.800,00	22.091,40	17.708,60	11.034,56	15.600,00	
	52542000 Kostenerstattungen an das Land	4.000,00	0,00	4.000,00	3.622,90	377,10	3.793,20	0,00	
	52543000 Kostenerstattungen an Gemeinden und Gemeindeverbände	88.500,00	0,00	88.500,00	67.762,17	20.737,83	67.673,79	0,00	
	52544000 Kostenerstattungen an Zweckverbände	5.100,00	0,00	5.100,00	5.077,00	23,00	4.658,00	0,00	
	52551000 Kostenerstattungen an private Unternehmen	15.300,00	0,00	15.300,00	12.562,83	2.737,17	9.072,81	0,00	
	52559000 Kostenerstattungen an den sonstigen privaten Bereich	2.000,00	0,00	2.000,00	649,80	1.350,20	548,80	0,00	
	52559001 an den sonstigen privaten Bereich Beerdigungskosten	5.000,00	0,00	5.000,00	299,04	4.700,96	0,00	0,00	
	52559002 an den sonstigen privaten Bereich für ordnungsbehördliche Maßnahmen	2.500,00	0,00	2.500,00	797,53	1.702,47	45,21	0,00	
	52920000 Sonstige Aufwendungen für Dienstleistungen	20.500,00	0,00	20.500,00	20.533,20	-33,20	23.412,96	0,00	
14.	- Abschreibungen	39.400,00	0,00	39.400,00	42.810,70	-3.410,70	39.780,16	0,00	53
	53200000 Abschreibungen auf immaterielle Vermögensgegenstände	1.100,00	0,00	1.100,00	1.027,45	72,55	428,10	0,00	
	53400000 Abschreibungen auf bebaute Grundstücke und grundstücksgleiche Rechte	18.200,00	0,00	18.200,00	18.216,15	-16,15	18.216,15	0,00	
	53800000 Abschreibungen auf Maschinen und technische Anlagen, Fahrzeuge, Betriebs- und Geschäftsausstattung, Pflanzen, Tiere	20.100,00	0,00	20.100,00	20.184,57	-84,57	20.098,82	0,00	
	53942515 Abschreibungen auf Gebührenforderungen gegen den privaten Bereich	0,00	0,00	0,00	55,00	-55,00	0,00	0,00	
	53942555 Abschreibungen auf sonstige öffentlich-rechtliche Forderungen gegen den privaten Bereich	0,00	0,00	0,00	3.327,53	-3.327,53	1.037,09	0,00	
15.	- Zuwendungen, Umlagen und sonstige Transferaufwendungen	105.300,00	0,00	105.300,00	11,52	105.288,48	-258.478,58	0,00	54
	54159000 Zuweisungen und Zuschüsse für laufende Zwecke an den sonstigen privaten Bereich	1.800,00	0,00	1.800,00	11,52	1.788,48	16,92	0,00	
	54190000 Zuweisungen und Zuschüsse für laufende Zwecke an Sonstige	200,00	0,00	200,00	0,00	200,00	215,25	0,00	
	54630000 Allgemeine Zuweisungen an Gemeinden und Gemeindeverbände	103.300,00	0,00	103.300,00	0,00	103.300,00	-258.710,75	0,00	
16.	- Aufwendungen der sozialen Sicherung	4.300,00	0,00	4.300,00	0,00	4.300,00	0,00	0,00	55
	55990000 Zuweisungen und Zuschüsse für laufende Zwecke des Bereichs soziale Sicherung an übrige Bereiche	4.300,00	0,00	4.300,00	0,00	4.300,00	0,00	0,00	
17.	- Zinsaufwendungen und sonstige Finanzaufwendungen	0,00	0,00	0,00	3.288,70	-3.288,70	1.162,58	0,00	57
	57510000 Zinsaufwendungen und sonstige Finanzaufwendungen an inländische Kreditinstitute (inländischer Geldmarkt)	0,00	0,00	0,00	0,00	0,00	0,00	0,00	

Ergebnisrechnung 2021
Gemeinde: 19 Amt Demmin-Land

Nr.	Ertrags- und Aufwandsarten (gemäß § 44 Absatz 2 GemHVO-Doppik)	Ermächti- gungen des Haushalts- jahres	Übertragene Ermächti- gungen aus Haushalts- vorjahren	Gesamt- ermäch- tigungen im Haus- haltsjahr	Ergebnis des Haushalts- jahres	Abweichung im Haus- haltsjahr	Ergebnis des Haus- haltsvor- jahres	Übertra- gung von Ermäch- tigungen in Haushalts- folgejahre	Erläuterung
		in €	in €	in €	in €	in €	in €	in €	Kontonummer
		1	2	3	4	5	6	7	
	57990000 Sonstige Zinsen und sonstige Finanzaufwendungen (Sonstige)	0,00	0,00	0,00	3.288,70	-3.288,70	1.162,58	0,00	
18.	- Sonstige Aufwendungen	320.700,00	12.500,00	333.200,00	209.681,37	123.518,63	227.128,60	46.175,92	56
	56110000 Aufwendungen für Personaleinstellungen	400,00	0,00	400,00	137,00	263,00	100,00	0,00	
	56120000 Aufwendungen für Aus- und Fortbildung, Umschulung	9.800,00	0,00	9.800,00	9.692,24	107,76	3.954,69	0,00	
	56130000 Aufwendungen für übernommene Reisekosten für Dienstreisen und Dienstgänge	6.800,00	0,00	6.800,00	2.656,21	4.143,79	1.540,27	0,00	
	56140000 Aufwendungen für allgemeine Betreuung der Bediensteten	1.100,00	0,00	1.100,00	887,16	212,84	1.086,88	0,00	
	56150000 Aufwendungen für Dienst- und Schutzkleidung, persönliche Ausrüstungsgegenstände	1.000,00	0,00	1.000,00	735,19	264,81	77,58	0,00	
	56190000 Sonstige Personalnebenaufwendungen	200,00	0,00	200,00	0,00	200,00	0,00	0,00	
	56210000 Mieten, Pachten und Erbbauzinsen	21.200,00	0,00	21.200,00	17.940,00	3.260,00	18.540,00	0,00	
	56220000 Leasing	3.500,00	0,00	3.500,00	2.569,20	930,80	2.557,10	0,00	
	56240000 Datenverarbeitung	43.400,00	0,00	43.400,00	27.008,71	16.391,29	33.065,65	0,00	
	56242000 Laufende Beratung	400,00	0,00	400,00	297,50	102,50	347,09	0,00	
	56243000 Unterhaltung Software, Updates	48.700,00	500,00	49.200,00	23.083,39	26.116,61	33.317,54	0,00	
	56244000 Unterhaltung Hardware	1.300,00	0,00	1.300,00	289,45	1.010,55	417,91	0,00	
	56250000 Sachverständigen-, Gerichts- und ähnliche Aufwendungen	35.500,00	12.000,00	47.500,00	824,08	46.675,92	0,00	46.175,92	
	56290000 Sonstige Aufwendungen für die Inanspruchnahme von Rechten und Diensten	72.500,00	0,00	72.500,00	63.302,47	9.197,53	79.964,02	0,00	
	56300000 Geschäftsaufwendungen	1.100,00	0,00	1.100,00	944,40	155,60	964,58	0,00	
	56310000 Büromaterial	5.000,00	0,00	5.000,00	4.420,17	579,83	4.023,22	0,00	
	56320000 Fachliteratur, Zeitschriften	5.000,00	0,00	5.000,00	4.894,77	105,23	5.236,25	0,00	
	56330000 Porto und Versandkosten	13.800,00	0,00	13.800,00	12.204,41	1.595,59	12.810,70	0,00	
	56341000 Fernmeldegebühren	4.100,00	0,00	4.100,00	4.191,83	-91,83	3.793,36	0,00	
	56350000 Öffentliche Bekanntmachungen	1.600,00	0,00	1.600,00	1.523,18	76,82	1.166,14	0,00	
	56370000 Bankgebühren	2.000,00	0,00	2.000,00	1.676,06	323,94	1.779,46	0,00	
	56390000 Sonstige Geschäftsaufwendungen	14.900,00	0,00	14.900,00	9.012,77	5.887,23	913,27	0,00	
	56411000 Gebäudeversicherungen	1.400,00	0,00	1.400,00	2.026,99	-626,99	1.110,69	0,00	
	56412000 Kfz-Versicherungen	2.400,00	0,00	2.400,00	1.420,20	979,80	2.319,88	0,00	
	56413000 Haftpflichtversicherungen	2.200,00	0,00	2.200,00	2.096,94	103,06	1.804,15	0,00	

Ergebnisrechnung 2021
Gemeinde: 19 Amt Demmin-Land

Seite : 5
Datum: 06.02.2025
Uhrzeit: 14:37:29

Nr.	Ertrags- und Aufwandsarten (gemäß § 44 Absatz 2 GemHVO-Doppik)	Ermächti- gungen des Haushalts- jahres	Übertragene Ermächti- gungen aus Haushalts- vorjahren	Gesamt- ermäch- tigungen im Haus- haltsjahr	Ergebnis des Haushalts- jahres	Abweichung im Haus- haltsjahr	Ergebnis des Haus- haltsvor- jahres	Übertra- gung von Ermäch- tigungen in Haushalts- folgejahre	Erläuterung	
		in €	in €	in €	in €	in €	in €	in €	Kontonummer	
		1	2	3	4	5	6	7		
	56414000 Unfallversicherungen	13.100,00	0,00	13.100,00	8.225,26	4.874,74	9.139,18	0,00		
	56416000 Umlagen an Schadensausgleichskassen	700,00	0,00	700,00	672,60	27,40	668,54	0,00		
	56420000 Beiträge zu Wirtschaftsverbänden, Berufsvertretungen und Vereinen	5.600,00	0,00	5.600,00	5.507,00	93,00	5.424,50	0,00		
	56511000 Verluste aus dem Abgang von immateriellen Vermögensgegenständen	0,00	0,00	0,00	0,00	0,00	1,00	0,00		
	56930000 Repräsentationen	2.000,00	0,00	2.000,00	1.442,19	557,81	1.004,95	0,00		
19.	=	Summe der Aufwendungen (Summe der Nummern 11 bis 18)	2.521.000,00	12.500,00	2.533.500,00	1.945.684,90	587.815,10	1.715.627,77	77.975,92	
20.	=	Jahresergebnis (Jahresüberschuss/Jahresfehlbetrag) vor Veränderung der Rücklagen (Saldo der Nummern 10 und 19)	-222.800,00	-12.500,00	-235.300,00	242.214,20	-477.514,20	344.813,83	-77.975,92	
21.	-	Einstellungen in die Kapitalrücklage	0,00	0,00	0,00	0,00	0,00	0,00	0,00	592
22.	+	Entnahmen aus der Kapitalrücklage	0,00	0,00	0,00	0,00	0,00	0,00	0,00	492
23.	-	Einstellung in die Rücklage für Belastungen aus dem kommunalen Finanzausgleich	0,00	0,00	0,00	0,00	0,00	0,00	0,00	593
24.	+	Entnahme aus der Rücklage für Belastungen aus dem kommunalen Finanzausgleich	0,00	0,00	0,00	0,00	0,00	0,00	0,00	493
25.	=	Jahresergebnis (Jahresüberschuss/Jahresfehlbetrag, Nummern 20 zuzüglich Nummern 22 und 24 sowie abzüglich Nummern 21 und 23)	-222.800,00	-12.500,00	-235.300,00	242.214,20	-477.514,20	344.813,83	-77.975,92	
		nachrichtlich								
26.		Ergebnisvortrag aus dem Haushaltsvorjahr	-----	-----	-----	420.510,20	-----	-----	-----	
		20400000 Ergebnisvortrag	-----	-----	-----	75.696,37	-----	-----	-----	
		20500000 Jahresüberschuss / Jahresfehlbetrag	-----	-----	-----	344.813,83	-----	-----	-----	
27.		Ergebnis (Überschuss/Fehlbetrag) zum 31. Dezember des Haushaltsjahres (Summe der Nummern 25 und 26)	-----	-----	-----	662.724,40	-----	-----	-----	

*** Ende der Liste "Ergebnisrechnung" ***

Nr.	Einzahlungs- und Auszahlungsarten (gemäß § 45 Absatz 2 i.V.m. § 3 Absatz 1 Satz 1 GemHVO-Doppik)		Ermächti- gungen des Haushalts- jahres	Übertragene Ermächti- gungen aus Haushalts- vorjahren	Gesamt- ermäch- tigungen im Haus- haltsjahr	Ergebnis des Haushalts- jahres	Abweichung im Haus- haltsjahr	Ergebnis des Haus- haltsvor- jahres	Übertra- gung von Ermäch- tigungen in Haushalts- folgejahre	Erläuterung
			in €	in €	in €	in €	in €	in €	in €	Kontonummer
			1	2	3	4	5	6	7	
1.	+	Steuern und ähnliche Abgaben	0,00	0,00	0,00	0,00	0,00	0,00	0,00	60
2.	+	Zuwendungen, allgemeine Umlagen und sonstige Transfereinzahlungen	2.035.800,00	0,00	2.035.800,00	1.932.677,86	103.122,14	1.797.822,02	0,00	61
		61320000 Sonstige allgemeine Zuweisungen vom Land	296.000,00	0,00	296.000,00	296.070,35	-70,35	308.701,83	0,00	
		61442000 Zuweisungen und Zuschüsse für laufende Zwecke vom Land	3.900,00	0,00	3.900,00	3.960,00	-60,00	3.960,00	0,00	
		61620000 Allgemeine Umlagen von Gemeinden und Gemeindeverbänden	1.735.900,00	0,00	1.735.900,00	1.632.647,51	103.252,49	1.485.160,19	0,00	
3.	+	Einzahlungen der sozialen Sicherung	0,00	0,00	0,00	0,00	0,00	0,00	0,00	62
4.	+	Öffentlich-rechtliche Leistungsentgelte	56.700,00	0,00	56.700,00	64.620,94	-7.920,94	60.098,51	0,00	63
		63100000 Verwaltungsgebühren einschließlich Erstattung von Auslagen	26.500,00	0,00	26.500,00	28.849,01	-2.349,01	27.211,76	0,00	
		63110000 Passgebühren	24.000,00	0,00	24.000,00	29.330,14	-5.330,14	25.611,35	0,00	
		63120000 Gebühren für die Erteilung von Bescheiden (u.a. Genehmigungen, Ablehnungen, Untersagungen)	2.000,00	0,00	2.000,00	2.653,79	-653,79	2.171,40	0,00	
		63140000 Gebühren für Erlaubnisscheine (u.a. Anwohnerparkausweise)	4.200,00	0,00	4.200,00	3.788,00	412,00	5.104,00	0,00	
5.	+	Privatrechtliche Leistungsentgelte	0,00	0,00	0,00	0,00	0,00	0,00	0,00	641,648
6.	+	Kostenerstattungen und Kostenumlagen	157.300,00	0,00	157.300,00	13.505,42	143.794,58	145.123,74	0,00	642,647,648
		64241000 Kostenerstattungen und Kostenumlagen vom Bund	5.700,00	0,00	5.700,00	2.582,10	3.117,90	0,00	0,00	
		64242000 Kostenerstattungen und Kostenumlagen vom Land	5.500,00	0,00	5.500,00	3.378,96	2.121,04	225,81	0,00	
		64243000 Kostenerstattungen und Kostenumlagen von Gemeinden und Gemeindeverbänden	143.400,00	0,00	143.400,00	0,00	143.400,00	142.026,26	0,00	
		64251000 Kostenerstattungen und Kostenumlagen von privaten Unternehmen	0,00	0,00	0,00	79,76	-79,76	105,96	0,00	
		64259000 Kostenerstattungen und Kostenumlagen vom sonstigen privaten Bereich	2.700,00	0,00	2.700,00	7.464,60	-4.764,60	2.765,71	0,00	
7.	+	Zinseinzahlungen und sonstige Finanzeinzahlungen	0,00	0,00	0,00	5,49	-5,49	0,00	0,00	67
		67143000 Zinseinzahlungen für Kredite von Gemeinden und Gemeindeverbänden	0,00	0,00	0,00	5,49	-5,49	0,00	0,00	
8.	+	Sonstige laufende Einzahlungen	10.000,00	0,00	10.000,00	15.653,90	-5.653,90	18.170,47	0,00	651,66
		66210000 Ordnungsrechtliche Einzahlungen (Bußgelder, Verwarnungsgelder u.a.)	1.000,00	0,00	1.000,00	347,00	653,00	779,00	0,00	
		66220000 Säumniszuschläge, Mahngebühren, Zustellungsgebühren und u.a.	9.000,00	0,00	9.000,00	15.306,90	-6.306,90	17.391,47	0,00	
9.	=	Summe der laufenden Einzahlungen (Summe der Nummern 1 bis 8)	2.259.800,00	0,00	2.259.800,00	2.026.463,61	233.336,39	2.021.214,74	0,00	
10.	-	Personalauszahlungen	1.556.000,00	0,00	1.556.000,00	1.370.655,45	185.344,55	1.330.500,78	0,00	70
		70100000 Auszahlungen für ehrenamtlich Tätige	35.200,00	0,00	35.200,00	24.915,00	10.285,00	24.700,00	0,00	

Nr.	Einzahlungs- und Auszahlungsarten (gemäß § 45 Absatz 2 i.V.m. § 3 Absatz 1 Satz 1 GemHVO-Doppik)	Ermächti- gungen des Haushalts- jahres	Übertragene Ermächti- gungen aus Haushalts- vorjahren	Gesamt- ermäch- tigungen im Haus- haltsjahr	Ergebnis des Haushalts- jahres	Abweichung im Haus- haltsjahr	Ergebnis des Haus- haltsvor- jahres	Übertra- gung von Ermäch- tigungen in Haushalts- folgejahre	Erläuterung
		in €	in €	in €	in €	in €	in €	in €	Kontonummer
		1	2	3	4	5	6	7	
	70210000 Dienstbezüge und dergleichen für Beamte	62.800,00	0,00	62.800,00	61.275,53	1.524,47	60.634,14	0,00	
	70220000 Dienstbezüge und dergleichen für Arbeitnehmer	1.144.300,00	0,00	1.144.300,00	1.011.324,71	132.975,29	984.747,75	0,00	
	70290000 Dienstbezüge und dergleichen für Sonstige	1.400,00	0,00	1.400,00	0,00	1.400,00	1.427,10	0,00	
	70320000 Beiträge zu Versorgungskassen für Arbeitnehmer	46.400,00	0,00	46.400,00	39.135,31	7.264,69	36.331,45	0,00	
	70420000 Beiträge zur gesetzlichen Sozialversicherung für Arbeitnehmer	241.100,00	0,00	241.100,00	212.003,03	29.096,97	200.202,85	0,00	
	70430000 Beiträge zur gesetzlichen Sozialversicherung für ehrenamtlich Tätige	2.100,00	0,00	2.100,00	1.978,08	121,92	2.122,72	0,00	
	70490000 Beiträge zur gesetzlichen Sozialversicherung für Sonstige	100,00	0,00	100,00	0,00	100,00	392,65	0,00	
	70510000 Beihilfen, Unterstützungsleistungen und dergleichen für Beamte	3.000,00	0,00	3.000,00	2.420,00	580,00	1.872,94	0,00	
	70520000 Beihilfen, Unterstützungsleistungen und dergleichen für Arbeitnehmer	1.000,00	0,00	1.000,00	35,00	965,00	1.000,00	0,00	
	70626000 Leistungsprämien für Arbeitnehmer	18.300,00	0,00	18.300,00	17.500,34	799,66	17.000,23	0,00	
	70900000 Pauschalierte Lohnsteuer (auch Zahlungen über Knappschaft)	300,00	0,00	300,00	68,45	231,55	68,95	0,00	
11.	- Versorgungsauszahlungen	167.900,00	0,00	167.900,00	144.458,30	23.441,70	123.070,25	0,00	71
	71110000 Versorgungsauszahlungen für Versorgungsempfänger (Beamte)	131.400,00	0,00	131.400,00	127.658,30	3.741,70	106.850,10	0,00	
	71410000 Unterstützungsleistungen und dergleichen für Versorgungsempfänger (Beamte)	36.500,00	0,00	36.500,00	16.800,00	19.700,00	16.220,15	0,00	
12.	- Auszahlungen für Sach- und Dienstleistungen	298.200,00	0,00	298.200,00	195.804,82	102.395,18	201.230,00	31.800,00	72
	72200000 Auszahlungen für Energie / Wasser / Abwasser / Abfall	36.200,00	0,00	36.200,00	22.195,95	14.004,05	28.797,38	0,00	
	72310000 Unterhaltung der Grundstücke, Außenanlagen, Gebäude und Gebäudeeinrichtungen	58.100,00	0,00	58.100,00	18.664,33	39.435,67	46.527,54	-16.200,00	
	72320000 Bewirtschaftung der Grundstücke, Außenanlagen, Gebäude und Gebäudeeinrichtungen	13.500,00	0,00	13.500,00	12.892,87	607,13	7.586,64	0,00	
	72350000 Fahrzeugunterhaltung	3.500,00	0,00	3.500,00	3.282,89	217,11	1.262,91	0,00	
	72370000 Unterhaltung der Betriebs- und Geschäftsausstattung	4.200,00	0,00	4.200,00	3.120,20	1.079,80	3.080,86	0,00	
	72380000 Unterhaltung der geringwertigen Geräte, Ausrüstungs- und sonstige Gebrauchsgegenstände	39.800,00	0,00	39.800,00	18.079,45	21.720,55	11.034,56	-15.600,00	
	72542000 Kostenerstattungen an das Land	4.000,00	0,00	4.000,00	3.622,90	377,10	3.793,20	0,00	
	72543000 Kostenerstattungen an Gemeinden und Gemeindeverbände	88.500,00	0,00	88.500,00	67.762,17	20.737,83	67.673,79	0,00	
	72544000 Kostenerstattungen an Zweckverbände	5.100,00	0,00	5.100,00	5.077,00	23,00	4.658,00	0,00	
	72551000 Kostenerstattungen an private Unternehmen	15.300,00	0,00	15.300,00	18.827,49	-3.527,49	2.808,15	0,00	
	72559000 Kostenerstattungen an den sonstigen privaten Bereich	9.500,00	0,00	9.500,00	1.746,37	7.753,63	594,01	0,00	
	72920000 Sonstige Auszahlungen für Dienstleistungen	20.500,00	0,00	20.500,00	20.533,20	-33,20	23.412,96	0,00	

Nr.	Einzahlungs- und Auszahlungsarten (gemäß § 45 Absatz 2 i.V.m. § 3 Absatz 1 Satz 1 GemHVO-Doppik)		Ermächti- gungen des Haushalts- jahres	Übertragene Ermächti- gungen aus Haushalts- vorjahren	Gesamt- ermäch- tigungen im Haus- haltsjahr	Ergebnis des Haushalts- jahres	Abweichung im Haus- haltsjahr	Ergebnis des Haus- haltsvor- jahres	Übertra- gung von Ermäch- tigungen in Haushalts- folgejahre	Erläuterung
			in €	in €	in €	in €	in €	in €	in €	Kontonummer
			1	2	3	4	5	6	7	
13.	-	Zuwendungen, Umlagen und sonstige Transferauszahlungen	105.300,00	0,00	105.300,00	11,52	105.288,48	232,17	0,00	74
		74159000 Zuweisungen und Zuschüsse für laufende Zwecke an den sonstigen privaten Bereich	1.800,00	0,00	1.800,00	11,52	1.788,48	16,92	0,00	
		74190000 Zuweisungen und Zuschüsse für laufende Zwecke an Sonstige	200,00	0,00	200,00	0,00	200,00	215,25	0,00	
		74630000 Allgemeine Zuweisungen an Gemeinden und Gemeindeverbände	103.300,00	0,00	103.300,00	0,00	103.300,00	0,00	0,00	
14.	-	Auszahlungen der sozialen Sicherung	4.300,00	0,00	4.300,00	0,00	4.300,00	0,00	0,00	75
		75990000 Zuweisungen und Zuschüsse für laufende Zwecke des Bereichs soziale Sicherung an übrige Bereiche	4.300,00	0,00	4.300,00	0,00	4.300,00	0,00	0,00	
15.	-	Zinsauszahlungen und sonstige Finanzeinzahlungen	0,00	0,00	0,00	3.288,70	-3.288,70	1.162,58	0,00	77
		77510000 Zinsauszahlungen und sonstige Finanzauszahlungen an inländische Kreditinstitute (inländischer Geldmarkt)	0,00	0,00	0,00	0,00	0,00	0,00	0,00	
		77990000 Sonstige Zinsen und sonstige Finanzauszahlungen (Sonstige)	0,00	0,00	0,00	3.288,70	-3.288,70	1.162,58	0,00	
16.	-	Sonstige laufende Auszahlungen	320.700,00	12.500,00	333.200,00	157.720,02	175.479,98	470.100,74	46.175,92	76
		76110000 Auszahlungen für Personaleinstellungen	400,00	0,00	400,00	137,00	263,00	100,00	0,00	
		76120000 Auszahlungen für Aus- und Fortbildung, Umschulung	9.800,00	0,00	9.800,00	9.692,24	107,76	3.954,69	0,00	
		76130000 Auszahlungen für übernommene Reisekosten für Dienstreisen und Dienstgänge	6.800,00	0,00	6.800,00	2.656,21	4.143,79	1.540,27	0,00	
		76140000 Auszahlungen für allgemeine Betreuung der Bediensteten	1.100,00	0,00	1.100,00	887,16	212,84	1.086,88	0,00	
		76150000 Auszahlungen für Dienst- und Schutzkleidung, persönliche Ausrüstungsgegenstände	1.000,00	0,00	1.000,00	735,19	264,81	77,58	0,00	
		76190000 Sonstige Personalnebenaufwendungen	200,00	0,00	200,00	0,00	200,00	0,00	0,00	
		76210000 Mieten, Pachten und Erbbauzinsen	21.200,00	0,00	21.200,00	17.940,00	3.260,00	18.540,00	0,00	
		76220000 Leasing	3.500,00	0,00	3.500,00	2.569,20	930,80	2.557,10	0,00	
		76240000 Datenverarbeitung	43.400,00	0,00	43.400,00	27.008,71	16.391,29	33.065,65	0,00	
		76242000 Laufende Beratung	400,00	0,00	400,00	297,50	102,50	297,50	0,00	
		76243000 Unterhaltung Software, Updates	48.700,00	500,00	49.200,00	23.083,39	26.116,61	31.454,00	0,00	
		76244000 Unterhaltung Hardware	1.300,00	0,00	1.300,00	289,45	1.010,55	417,91	0,00	
		76250000 Sachverständigen-, Gerichts- und ähnliche Auszahlungen	35.500,00	12.000,00	47.500,00	824,08	46.675,92	0,00	-46.175,92	
		76290000 Sonstige Auszahlungen für die Inanspruchnahme von Rechten und Diensten	72.500,00	0,00	72.500,00	11.341,12	61.158,88	79.964,02	0,00	
	76300000 Geschäftsauszahlungen	1.100,00	0,00	1.100,00	944,40	155,60	929,58	0,00		

Finanzrechnung 2021
Gemeinde: 19 Amt Demmin-Land

Seite : 4
Datum: 06.02.2025
Uhrzeit: 14:39:27

Nr.	Einzahlungs- und Auszahlungsarten (gemäß § 45 Absatz 2 i.V.m. § 3 Absatz 1 Satz 1 GemHVO-Doppik)	Ermächti- gungen des Haushalts- jahres	Übertragene Ermächti- gungen aus Haushalts- vorjahren	Gesamt- ermäch- tigungen im Haus- haltsjahr	Ergebnis des Haushalts- jahres	Abweichung im Haus- haltsjahr	Ergebnis des Haus- haltsvor- jahres	Übertra- gung von Ermäch- tigungen in Haushalts- folgejahre	Erläuterung	
		in €	in €	in €	in €	in €	in €	in €	Kontonummer	
		1	2	3	4	5	6	7		
	76310000 Büromaterial	5.000,00	0,00	5.000,00	4.420,17	579,83	4.023,22	0,00		
	76320000 Fachliteratur, Zeitschriften	5.000,00	0,00	5.000,00	4.894,77	105,23	5.236,25	0,00		
	76330000 Porto und Versandkosten	13.800,00	0,00	13.800,00	12.204,41	1.595,59	12.810,70	0,00		
	76341000 Fernmeldegebühren	4.100,00	0,00	4.100,00	4.191,83	-91,83	3.793,36	0,00		
	76350000 Öffentliche Bekanntmachungen	1.600,00	0,00	1.600,00	1.523,18	76,82	1.166,14	0,00		
	76370000 Bankgebühren	2.000,00	0,00	2.000,00	1.676,06	323,94	1.779,46	0,00		
	76390000 Sonstige Geschäftsauszahlungen	14.900,00	0,00	14.900,00	9.012,77	5.887,23	913,27	0,00		
	76411000 Gebäudeversicherungen	1.400,00	0,00	1.400,00	2.026,99	-626,99	1.110,69	0,00		
	76412000 Kfz-Versicherungen	2.400,00	0,00	2.400,00	1.420,20	979,80	2.319,88	0,00		
	76413000 Haftpflichtversicherungen	2.200,00	0,00	2.200,00	2.096,94	103,06	1.804,15	0,00		
	76414000 Unfallversicherungen	13.100,00	0,00	13.100,00	8.225,26	4.874,74	9.139,18	0,00		
	76416000 Umlagen an Schadensausgleichskassen	700,00	0,00	700,00	672,60	27,40	668,54	0,00		
	76420000 Beiträge zu Wirtschaftsverbänden, Berufsvertretungen und Vereinen	5.600,00	0,00	5.600,00	5.507,00	93,00	5.424,50	0,00		
	76930000 Repräsentationen	2.000,00	0,00	2.000,00	1.442,19	557,81	1.004,95	0,00		
	76990000 Sonstige laufende Auszahlungen der Verwaltungstätigkeit (Sonstige)	0,00	0,00	0,00	0,00	0,00	244.921,27	0,00		
17.	=	Summe der laufenden Auszahlungen (Summe der Nummern 10 bis 16)	2.452.400,00	12.500,00	2.464.900,00	1.871.938,81	592.961,19	2.126.296,52	77.975,92	
18.	=	jahresbezogener Saldo der laufenden Ein- und Auszahlungen vor planmäßiger Tilgung (Saldo der Nummern 9 und 17)	-192.600,00	-12.500,00	-205.100,00	154.524,80	-359.624,80	-105.081,78	-77.975,92	
19.	+	Einzahlungen aus Investitionszuwendungen	0,00	0,00	0,00	0,00	0,00	0,00	0,00	681,683
20.	+	Einzahlungen aus Beiträgen und ähnlichen Entgelten	0,00	0,00	0,00	0,00	0,00	0,00	0,00	682,683
21.	+	Einzahlungen aus Anlagevermögen	0,00	0,00	0,00	0,00	0,00	0,00	0,00	684-686
22.	+	Einzahlungen aus sonstigen Ausleihungen und Kreditgewährungen	0,00	0,00	0,00	0,00	0,00	0,00	0,00	687
23.	+	Sonstige Investitionseinzahlungen	0,00	0,00	0,00	0,00	0,00	244.921,27	0,00	688,689
		68900000 Sonstige Investitionseinzahlungen	0,00	0,00	0,00	0,00	0,00	244.921,27	0,00	
24.	=	Summe der Einzahlungen aus Investitionstätigkeit (Summe der Nummern 19 bis 23)	0,00	0,00	0,00	0,00	0,00	244.921,27	0,00	
25.	-	Auszahlungen für Anlagevermögen	10.600,00	0,00	10.600,00	2.081,00	8.519,00	9.435,73	6.500,00	781,784-786
		78410000 Auszahlungen für gewerbliche Schutzrechte und ähnliche Rechte und Werte sowie Lizenzen an solchen Rechten und Werten	2.000,00	0,00	2.000,00	0,00	2.000,00	5.137,23	0,00	

Nr.	Einzahlungs- und Auszahlungsarten (gemäß § 45 Absatz 2 i.V.m. § 3 Absatz 1 Satz 1 GemHVO-Doppik)		Ermächti- gungen des Haushalts- jahres	Übertragene Ermächti- gungen aus Haushalts- vorjahren	Gesamt- ermäch- tigungen im Haus- haltsjahr	Ergebnis des Haushalts- jahres	Abweichung im Haus- haltsjahr	Ergebnis des Haus- haltsvor- jahres	Übertra- gung von Ermäch- tigungen in Haushalts- folgejahre	Erläuterung
			in €	in €	in €	in €	in €	in €	in €	Kontonummer
			1	2	3	4	5	6	7	
		78570820 Auszahlungen für Betriebs- und Geschäftsausstattung	8.600,00	0,00	8.600,00	2.081,00	6.519,00	4.298,50	-6.500,00	
26.	-	Auszahlungen für sonstige Ausleihungen und Kreditgewährungen	0,00	0,00	0,00	0,00	0,00	0,00	0,00	787
27.	-	Sonstige Investitionsauszahlungen	0,00	0,00	0,00	0,00	0,00	0,00	0,00	788,789
28.	=	Summe der Auszahlungen aus Investitionstätigkeit (Summe der Nummern 25 bis 27)	10.600,00	0,00	10.600,00	2.081,00	8.519,00	9.435,73	6.500,00	
29.	=	Saldo der Ein- und Auszahlungen aus Investitionstätigkeit (Saldo der Nummern 24 und 28)	-10.600,00	0,00	-10.600,00	-2.081,00	-8.519,00	235.485,54	-6.500,00	
30.	=	Finanzmittelüberschuss/Finanzmittelfehlbetrag (Summe der Nummern 18 und 29)	-203.200,00	-12.500,00	-215.700,00	152.443,80	-368.143,80	130.403,76	-84.475,92	
31.	+	Einzahlungen aus der Aufnahme von Krediten für Investitionen und Investitionsförderungsmaßnahmen	0,00	0,00	0,00	0,00	0,00	0,00	0,00	691 + 692
32.	-	Auszahlungen für planmäßige Tilgung von Krediten für Investitionen und Investitionsförderungsmaßnahmen	0,00	0,00	0,00	0,00	0,00	0,00	0,00	791 + 792
33.	-	Sonstige Auszahlungen zur Tilgung von Krediten für Investitionen und Investitionsförderungsmaßnahmen	0,00	0,00	0,00	0,00	0,00	0,00	0,00	791 + 792
34.	=	Saldo der Ein- und Auszahlungen aus Krediten für Investitionen und Investitionsförderungsmaßnahmen (Nummern 31 abzüglich Nummern 32 und 33)	0,00	0,00	0,00	0,00	0,00	0,00	0,00	
35.	=	Saldo der durchlaufenden Gelder und ungeklärten Zahlungsvorgänge	0,00	0,00	0,00	-2.560,17	2.560,17	-1.620,14	0,00	699 ./. 799
36.	=	Veränderung der liquiden Mittel und der Kredite zur Sicherung der Zahlungsfähigkeit (Summe der Nummern 30, 34 und 35)	-203.200,00	-12.500,00	-215.700,00	149.883,63	-365.583,63	128.783,62	-84.475,92	
37.		Jahresbezogener Saldo der laufenden Ein- und Auszahlungen (Saldo der Nummern 18 und 32)	-192.600,00	-12.500,00	-205.100,00	154.524,80	-359.624,80	-105.081,78	-77.975,92	
38.		nachrichtlich: Saldo der laufenden Ein- und Auszahlungen zum 31. Dezember des Vorjahres	-----	-----	-202.353,80	-105.081,78	-----	-----	-----	
39.		Saldo der laufenden Ein- und Auszahlungen zum 31. Dezember des Haushaltsjahres (Summe der Nummern 37 und 38) darunter:	-----	-----	-407.453,80	49.443,02	-----	-----	-----	
		Zuführung zum investiven Bereich aus einem positiven Saldo der laufenden Ein- und Auszahlungen zum 31. Dezember des Haushaltsvorjahres (Einzahlung in Nummer 23 (Sonstige Investitionseinzahlungen) und Auszahlung in Nummer 16 (Sonstige laufende Auszahlungen) enthalten)	-----	-----	0,00	0,00	-----	-----	-----	
		Zuführung zur Deckung eines negativen Saldos der laufenden Ein- und Auszahlungen zum 31. Dezember des Haushaltsjahres aus dem investiven Bereich (Einzahlung in Nummer 8 (Sonstige laufende Einzahlungen) und Auszahlung in Nummer 27 (Sonstige Investitionsauszahlungen) enthalten)	-----	-----	0,00	0,00	-----	-----	-----	
		Zuführung gemäß § 12 Nummer 6 GemHVO-Doppik an den laufenden Bereich (Einzahlung in Nummer 8 (Sonstige laufende	-----	-----	0,00	0,00	-----	-----	-----	

Nr.	Einzahlungs- und Auszahlungsarten (gemäß § 45 Absatz 2 i.V.m. § 3 Absatz 1 Satz 1 GemHVO-Doppik)	Ermächti- gungen des Haushalts- jahres	Übertragene Ermächti- gungen aus Haushalts- vorjahren	Gesamt- ermäch- tigungen im Haus- haltsjahr	Ergebnis des Haushalts- jahres	Abweichung im Haus- haltsjahr	Ergebnis des Haus- haltsvor- jahres	Übertra- gung von Ermäch- tigungen in Haushalts- folgejahre	Erläuterung
		in €	in €	in €	in €	in €	in €	in €	Kontonummer
		1	2	3	4	5	6	7	
	Einzahlungen) und Auszahlung in Nummer 27 (Sonstige Investitionsauszahlungen) enthalten)								

*** Ende der Liste "Finanzrechnung" ***

Aktivseite

Bilanz zum 31.12.2021

Posten	Bezeichnung	31.12. Haushalts- vorjahr	31.12. Haushalts- jahr	Veränderung gegenüber dem Haushalts- vorjahr
		in €	in €	in €
1.	Anlagevermögen	974.883,10	962.374,30	-12.508,80
1.1	Immaterielle Vermögensgegenstände	4.721,13	3.693,68	-1.027,45
1.1.1	Gewerbliche Schutzrechte und ähnliche Rechte und Werte sowie Lizenzen an solchen Rechten und Werten	4.721,13	3.693,68	-1.027,45
	<i>01100000 Gewerbliche Schutzrechte und ähnliche Rechte und Werte sowie Lizenzen an solchen Rechten und Werten</i>	4.721,13	3.693,68	-1.027,45
1.1.2	Geleistete Zuwendungen	0,00	0,00	0,00
1.1.3	Gezahlte Investitionszuschüsse	0,00	0,00	0,00
1.1.4	Geschäfts- oder Firmenwert	0,00	0,00	0,00
1.1.5	Geleistete Anzahlungen auf immaterielle Vermögensgegenstände	0,00	0,00	0,00
1.2	Sachanlagen	438.807,65	402.487,93	-36.319,72
1.2.1	Wald, Forsten	0,00	0,00	0,00
1.2.2	Sonstige unbebaute Grundstücke und grundstücksgleiche Rechte	0,00	0,00	0,00
1.2.3	Bebaute Grundstücke und grundstücksgleiche Rechte	272.746,06	254.529,91	-18.216,15
	<i>03700100 Grund und Boden von Verwaltungsgebäuden</i>	43.475,37	43.475,37	0,00
	<i>03700200 Gebäude von Verwaltungsgebäuden</i>	214.385,79	196.765,04	-17.620,75
	<i>03700400 Außenanlagen von Verwaltungsgebäuden</i>	14.884,90	14.289,50	-595,40
1.2.4	Infrastrukturvermögen	0,00	0,00	0,00
1.2.5	Bauten auf fremden Grund und Boden	0,00	0,00	0,00
1.2.6	Kunstgegenstände, Denkmäler	0,00	0,00	0,00
1.2.7	Maschinen, technische Anlagen, Fahrzeuge	157.695,50	140.010,02	-17.685,48
	<i>07100000 Fahrzeuge</i>	157.695,50	140.010,02	-17.685,48
1.2.8	Betriebs- und Geschäftsausstattung	8.366,09	7.948,00	-418,09
	<i>08200000 Betriebs- und Geschäftsausstattung über 1.000 € Netto</i>	8.366,09	7.948,00	-418,09
1.2.9	Pflanzen und Tiere	0,00	0,00	0,00
1.2.10	Geleistete Anzahlungen auf Sachanlagen, Anlagen im Bau	0,00	0,00	0,00
1.3	Finanzanlagen	531.354,32	556.192,69	24.838,37
1.3.1	Anteile an verbundenen Unternehmen	0,00	0,00	0,00
1.3.2	Ausleihungen an verbundene Unternehmen	0,00	0,00	0,00
1.3.3	Beteiligungen	0,00	0,00	0,00
1.3.4	Ausleihungen an Unternehmen, mit denen ein Beteiligungsverhältnis besteht	0,00	0,00	0,00
1.3.5	Sondervermögen mit Sonderrechnung, Zweckverbände, Anstalten des öffentlichen Rechts, rechtsfähige kommunale Stiftungen	0,00	0,00	0,00
1.3.6	Ausleihungen an Sondervermögen mit Sonderrechnung, Zweckverbände, Anstalten des öffentlichen Rechts, rechtsfähige kommunale Stiftungen	0,00	0,00	0,00
1.3.7	Sonstige Wertpapiere des Anlagevermögens	0,00	0,00	0,00
1.3.8	Anteilige Rücklagen des Kommunalen Versorgungsverbandes zur Abdeckung von Pensionsverpflichtungen	531.354,32	556.192,69	24.838,37
	<i>13400000 Beteiligungen an der Versorgungsrücklage nach § 14 Bundesbesoldungsgesetz</i>	51.204,21	63.748,85	12.544,64
	<i>13510000 Anteilige Rücklagen der Versorgungskassen zur Abdeckung von Pensionsverpflichtungen</i>	480.150,11	492.443,84	12.293,73
1.3.9	Sonstige Ausleihungen	0,00	0,00	0,00
2.	Umlaufvermögen	10.420.867,98	11.719.786,48	1.298.918,50
2.1	Vorräte	0,00	0,00	0,00
2.1.1	Roh-, Hilfs- und Betriebsstoffe	0,00	0,00	0,00

Bilanz 2021

Gemeinde: 19 Amt Demmin-Land

Seite : 2

Datum: 06.02.2025

Uhrzeit: 14:41:11

Aktivseite

Bilanz zum 31.12.2021

Posten	Bezeichnung	31.12.	31.12.	Veränderung gegenüber dem Haushaltsvorjahr
		Haushaltsvorjahr	Haushaltsjahr	
		in €	in €	in €
2.1.2	Unfertige Erzeugnisse, unfertige Leistungen	0,00	0,00	0,00
2.1.3	Fertige Erzeugnisse, fertige Leistungen und Waren	0,00	0,00	0,00
2.1.4	Geleistete Anzahlungen auf Vorräte	0,00	0,00	0,00
2.2	Forderungen und sonstige Vermögensgegenstände	228.863,00	359.199,28	130.336,28
2.2.1	Öffentliche-rechtliche Forderungen, Forderungen aus Transferleistungen	222.651,78	220.993,70	-1.658,08
	davon			
	Forderungen	266.896,88	263.832,52	-3.064,36
	15151000 Gebührenforderungen gegen private Unternehmen	57,77	56,20	-1,57
	15159000 Gebührenforderungen gegen den sonstigen privaten Bereich	905,74	997,55	91,81
	15190000 Gebührenforderungen gegen Sonstige	0,00	0,00	0,00
	15400097 Forderungen aus Transferleistungen außerhalb der Bereichsabgren	0,00	0,00	0,00
	15451000 Forderungen aus Transferleistungen gegen private Unternehmen	0,00	0,00	0,00
	15459000 Forderungen aus Transferleistungen gegen den sonstigen privaten Bereich	6.209,30	6.088,40	-120,90
	15500097 Sonstige öffentlich-rechtliche Forderungen außerhalb der Bereichsabgrenzung	0,00	0,00	0,00
	15551000 Sonstige öffentlich-rechtliche Forderungen gegen private Unternehm	162.137,67	161.254,92	-882,75
	15559000 Sonstige öffentlich-rechtliche Forderungen gegen den sonstigen privaten Bereich	97.536,40	95.380,45	-2.155,95
	15590000 Sonstige öffentlich-rechtliche Forderungen gegen Sonstige	50,00	55,00	5,00
	Pauschalwertberichtigungen	0,00	0,00	0,00
	Einzelwertberichtigungen	-44.245,10	-42.838,82	1.406,28
	21251510 Einzelwertberichtigungen auf Gebührenforderungen gegen private Unternehmen	-57,77	-56,20	1,57
	21251590 Einzelwertberichtigungen auf Gebührenforderungen gegen den sonstigen privaten Bereich	-170,31	-170,31	0,00
	21255510 Einzelwertberichtigungen auf sonstige öffentlich-rechtliche Forderungen gegen private Unternehmen	-25.332,32	-24.381,61	950,71
	21255590 Einzelwertberichtigungen auf sonstige öffentlich-rechtliche Forderungen gegen den sonstigen privaten Bereich	-18.684,70	-18.230,70	454,00
	Abzinsungen	0,00	0,00	0,00
2.2.2	Privatrechtliche Forderungen aus Lieferungen und Leistungen	20,45	20,45	0,00
	davon			
	Forderungen	20,45	20,45	0,00
	16510000 Forderungen aus Lieferungen und Leistungen gegen private Unternehmen	0,00	0,00	0,00
	16590000 Forderungen aus Lieferungen und Leistungen gegen den sonstigen privaten Bereich	20,45	20,45	0,00
	Pauschalwertberichtigungen	0,00	0,00	0,00
	Einzelwertberichtigungen	0,00	0,00	0,00
	Abzinsungen	0,00	0,00	0,00
2.2.3	Forderungen gegen verbundene Unternehmen	0,00	0,00	0,00
	davon			
	Forderungen	0,00	0,00	0,00
	Pauschalwertberichtigungen	0,00	0,00	0,00

Aktivseite

Bilanz zum 31.12.2021

Posten	Bezeichnung	31.12. Haushalts- vorjahr	31.12. Haushalts- jahr	Veränderung gegenüber dem Haushalts- vorjahr
		in €	in €	in €
	Einzelwertberichtigungen	0,00	0,00	0,00
	Abzinsungen	0,00	0,00	0,00
2.2.4	Forderungen gegen Unternehmen, mit denen ein Beteiligungsverhältnis besteht	0,00	0,00	0,00
	davon			
	Forderungen	0,00	0,00	0,00
	Pauschalwertberichtigungen	0,00	0,00	0,00
	Einzelwertberichtigungen	0,00	0,00	0,00
	Abzinsungen	0,00	0,00	0,00
2.2.5	Forderungen gegen Sondervermögen mit Sonderrechnung, Zweckverbände, Anstalten des öffentlichen Rechts, rechtsfähige kommunale Stiftungen	0,00	0,00	0,00
	davon			
	Forderungen	0,00	0,00	0,00
	Pauschalwertberichtigungen	0,00	0,00	0,00
	Einzelwertberichtigungen	0,00	0,00	0,00
	Abzinsungen	0,00	0,00	0,00
2.2.6	Forderungen gegen den sonstigen öffentlichen Bereich	21,50	22,71	1,21
2.2.6.1	Forderungen aus dem gemeinsamen Zahlungsmittelbestand	0,00	0,00	0,00
	17431006 Forderungen aus der Führung der Einheitskasse an GKZ 06 - Gemeinde Nossendorf	0,00	0,00	0,00
	17431013 Forderungen aus der Führung der Einheitskasse an GKZ 13 - Gemeinde Warrenzin	0,00	0,00	0,00
	17431015 Forderungen aus der Führung der Einheitskasse an GKZ 15 - Gemeinde Hohenmocker	0,00	0,00	0,00
	17431016 Forderungen aus der Führung der Einheitskasse an GKZ 16 - Gemeinde Kletzin	0,00	0,00	0,00
	17431017 Forderungen aus der Führung der Einheitskasse an GKZ 17 - Gemeinde Siedenbrünzow	0,00	0,00	0,00
	17431018 Forderungen aus der Führung der Einheitskasse an GKZ 18 - Gemeinde Utzedel	0,00	0,00	0,00
	17431020 Forderungen aus der Führung der Einheitskasse an GKZ 20 - Gemeinde Borrentin	0,00	0,00	0,00
	17431030 Forderungen aus der Führung der Einheitskasse an GKZ 30 - Gemeinde Beggerow	0,00	0,00	0,00
	17431035 Forderungen aus der Führung der Einheitskasse an GKZ 35 - Gemeinde Hohenbollentin	0,00	0,00	0,00
	17431048 Forderungen aus der Führung der Einheitskasse an GKZ 48 - Gemeinde Lindenberg	0,00	0,00	0,00
	17431051 Forderungen aus der Führung der Einheitskasse an GKZ 51 - Gemeinde Meesiger	0,00	0,00	0,00
	17431054 Forderungen aus der Führung der Einheitskasse an GKZ 54 - Gemeinde Kentzlin	0,00	0,00	0,00
	17431067 Forderungen aus der Führung der Einheitskasse an GKZ 67 - Gemeinde Sarow	0,00	0,00	0,00
	17431070 Forderungen aus der Führung der Einheitskasse an GKZ 70 - Gemeinde Schönfeld	0,00	0,00	0,00
	17431073 Forderungen aus der Führung der Einheitskasse an GKZ 73 - Gemeinde Sommersdorf	0,00	0,00	0,00
	17431082 Forderungen aus der Führung der Einheitskasse an GKZ 82 - Gemeinde Verchen	0,00	0,00	0,00

Bilanz 2021

Gemeinde: 19 Amt Demmin-Land

Seite : 4

Datum: 06.02.2025

Uhrzeit: 14:41:11

Aktivseite

Bilanz zum 31.12.2021

Posten	Bezeichnung	31.12. Haushalts- vorjahr	31.12. Haushalts- jahr	Veränderung gegenüber dem Haushalts- vorjahr
		in €	in €	in €
2.2.6.2	Sonstige Forderungen gegen den sonstigen öffentlichen Bereich	21,50	22,71	1,21
	davon			
	Forderungen	21,50	22,71	1,21
	15141000 Gebührenforderungen gegen den Bund	0,00	0,00	0,00
	15142000 Gebührenforderungen gegen das Land	0,00	15,80	15,80
	15143000 Gebührenforderungen gegen Gemeinden und Gemeindeverbände	0,00	0,00	0,00
	15148000 Gebührenforderungen gegen sonstige öffentliche Sonderrechnunge	17,00	0,00	-17,00
	15149000 Gebührenforderungen gegen den sonstigen öffentlichen Bereich	0,00	0,00	0,00
	15442000 Forderungen aus Transferleistungen gegen das Land	0,00	0,00	0,00
	15443000 Forderungen aus Transferleistungen gegen Gemeinden und Gemeindeverbände	0,00	0,00	0,00
	15541000 Sonstige öffentlich-rechtliche Forderungen gegen den Bund	4,50	4,41	-0,09
	15548000 Sonstige öffentlich-rechtliche Forderungen gegen sonstige öffentliche Sonderrechnungen	0,00	0,00	0,00
	15549000 Sonstige öffentlich-rechtliche Forderungen gegen den sonstigen öffentlichen Bereich	0,00	2,50	2,50
	16430000 Forderungen aus Lieferungen und Leistungen gegen Gemeinden und Gemeindeverbände	0,00	0,00	0,00
	17489000 Sonstige Forderungen gegen sonstige öffentliche Sonderrechnungen / Sonstige	0,00	0,00	0,00
	Pauschalwertberichtigungen	0,00	0,00	0,00
	Einzelwertberichtigungen	0,00	0,00	0,00
	Abzinsungen	0,00	0,00	0,00
2.2.7	Sonstige Vermögensgegenstände	6.169,27	138.162,42	131.993,15
	davon			
	Forderungen	6.169,27	138.162,42	131.993,15
	17619000 Sonstige Forderungen private Unternehmen (Sonstiger inländischer Bereich) / Sonstige	0,00	0,00	0,00
	17639000 Sonstige Forderungen gegen den sonstigen privaten Bereich (Sonstige inländischer Bereich) / Sonstige	0,00	0,00	0,00
	17910002 ungeklärte Einnahmen	416,98	416,98	0,00
	17991802 Forderungen aus ungeklärte Einnahmen	0,00	0,00	0,00
	17991902 Forderungen aus Instandhaltungsumlage Goethestr. 41-43	0,00	0,00	0,00
	17991903 Forderungen aus Betriebskosten priv. Wohnungen	0,00	0,00	0,00
	17991905 Forderungen aus Nichtausbezahltes Leistungsendgeld	0,00	0,00	0,00
	17991910 Forderungen aus Erstattung Wohngeld	222,73	0,00	-222,73
	17991912 Forderungen aus Vollstreckungsgebühren für Fremde	0,00	0,00	0,00
	17991920 Forderungen aus Verwahrkonto 20	0,00	0,00	0,00
	17991929 Forderungen aus Verwahrkonto 29	50,00	0,00	-50,00
	17999442 VJ-Abgrenzung für Kostenerstattungen und Kostenumlagen	5.479,56	137.745,44	132.265,88
	17999999 Standardforderungskonto außerhalb der Kontenreferenz	0,00	0,00	0,00
	Pauschalwertberichtigungen	0,00	0,00	0,00
	Einzelwertberichtigungen	0,00	0,00	0,00
	Abzinsungen	0,00	0,00	0,00
2.3	Wertpapiere des Umlaufvermögens	0,00	0,00	0,00

Aktivseite

Bilanz zum 31.12.2021

Posten	Bezeichnung	31.12. Haushalts- vorjahr	31.12. Haushalts- jahr	Veränderung gegenüber dem Haushalts- vorjahr
		in €	in €	in €
2.3.1	Anteile an verbundenen Unternehmen	0,00	0,00	0,00
2.3.2	Anteile an Unternehmen, mit denen ein Beteiligungsverhältnis besteht	0,00	0,00	0,00
2.3.3	Sonstige Wertpapiere des Umlaufvermögens	0,00	0,00	0,00
2.4	Liquide Mittel	10.192.004,98	11.360.587,20	1.168.582,22
	18410010 Neubrandenburger Sparkasse - ZW 1	248.394,84	436.213,64	187.818,80
	18410019 Neubrandenburger Sparkasse - ZW 1 - Schwebeposten	0,00	0,00	0,00
	18410260 DKB Bank Rostock - ZW 26	0,00	0,00	0,00
	18410270 DKB Bank Rostock - ZW 27	0,00	0,00	0,00
	18410280 DKB Bank Rostock - ZW 28	0,00	0,00	0,00
	18410290 DKB Bank Rostock - ZW 29	0,00	0,00	0,00
	18410300 DKB Bank Rostock - ZW 30	0,00	0,00	0,00
	18410420 DKB Bank Rostock - ZW 42	0,00	0,00	0,00
	18411020 Deutsche Bank für Fördermittel	88.890,01	292.240,78	203.350,77
	18411029 Deutsche Bank für Fördermittel	0,00	0,00	0,00
	18411030 Deutsche Bank Neubrandenburg - ZW 3	6.001.431,33	2.520.431,76	-3.480.999,57
	18411039 Deutsche Bank Neubrandenburg - ZW 3 SP	0,00	0,00	0,00
	18411140 DKB Neubrandenburg - ZW 14	2.843.421,52	5.013.433,15	2.170.011,63
	18411149 DKB Neubrandenburg - ZW 14 SP	0,00	0,00	0,00
	18411190 DKB Bank Rostock - ZW 19	939.267,99	1.027.101,66	87.833,67
	18411199 DKB Bank Rostock - ZW 19 - Schwebeposten	0,00	0,00	0,00
	18411200 Deutsche Bank Neubrandenburg - ZW 20	0,00	2.000.000,00	2.000.000,00
	18420040 DKB Bank ZW 4 Termingeld	0,00	0,00	0,00
	18420070 DKB Bank ZW 7 Termingeld	0,00	0,00	0,00
	18420090 DKB Bank ZW 9 Termingeld	0,00	0,00	0,00
	18420150 DKB Bank Rostock - ZW 15	70.224,32	70.891,21	666,89
	18430310 DKB Bank Rostock - ZW 31	0,00	0,00	0,00
	18430320 DKB Bank Rostock - ZW 32	0,00	0,00	0,00
	18430430 DKB Bank Rostock - ZW 43	0,00	0,00	0,00
	18430440 DKB Bank Rostock - ZW 44	0,00	0,00	0,00
	18430460 Deutsche Kreditbank Berlin - ZW 46	0,00	0,00	0,00
	18430470 Deutsche Kreditbank Berlin - ZW 47	0,00	0,00	0,00
	18430480 Deutsche Kreditbank Berlin - ZW 48	0,00	0,00	0,00
	18430490 Deutsche Kreditbank Berlin - ZW 49	0,00	0,00	0,00
	18430500 Deutsche Bank Rostock - ZW 50	0,00	0,00	0,00
	18700100 Amtskasse - ZW 10	374,97	275,00	-99,97
	18800000 Verrechnung	0,00	0,00	0,00
3.	Rechnungsabgrenzungsposten	4.968,60	4.968,60	0,00
4.	Aktive latente Steuern	0,00	0,00	0,00
5.	Nicht durch Eigenkapital gedeckter Fehlbetrag	0,00	0,00	0,00
	Bilanzsumme	11.400.719,68	12.687.129,38	1.286.409,70

Passivseite

Bilanz zum 31.12.2021

Posten	Bezeichnung	31.12.	31.12.	Veränderung
		Haushalts- vorjahr	Haushalts- jahr	gegenüber dem Haushalts- vorjahr
		in €	in €	in €
1.	Eigenkapital	420.510,20	662.724,40	242.214,20
1.1	Kapitalrücklage	0,00	0,00	0,00
1.1.1	Allgemeine Kapitalrücklage	0,00	0,00	0,00
	20110000 Allgemeine Kapitalrücklage	0,00	0,00	0,00
	20199997 Ausgleichskonto für automatische Kassenrestvorträge	0,00	0,00	0,00
	20199998 Vorläufiges Ausgleichskonto für Kassenrestvortrag	0,00	0,00	0,00
	20199999 Vorläufiges Ausgleichskonto für die Eröffnungsbilanz	0,00	0,00	0,00
1.1.2	Zweckgebundene Kapitalrücklagen	0,00	0,00	0,00
1.2	Ergebnisrücklage für Belastungen aus dem kommunalen Finanzausgleich	0,00	0,00	0,00
1.3	Ergebnisvortrag	75.696,37	420.510,20	344.813,83
	20400000 Ergebnisvortrag	75.696,37	420.510,20	344.813,83
1.4	Jahresüberschuss / Jahresfehlbetrag	344.813,83	242.214,20	-102.599,63
1.5	Nicht durch Eigenkapital gedeckter Fehlbetrag	0,00	0,00	0,00
	20620000 Nicht durch Eigenkapital gedeckter Fehlbetrag (Passivseite)	0,00	0,00	0,00
2.	Sonderposten	178.664,92	161.443,37	-17.221,55
2.1	Sonderposten zum Anlagevermögen	178.664,92	161.443,37	-17.221,55
2.1.1	Sonderposten aus Zuwendungen	178.664,92	161.443,37	-17.221,55
	23142000 Sonderposten aus Zuwendungen vom Land (u.a. Investitionsschlüsselzuweisungen, soweit für Investitionen verwendet)	102.321,94	93.662,22	-8.659,72
	23143000 Sonderposten aus Zuwendungen von Gemeinden und Gemeindeverbänden	65.286,31	57.964,48	-7.321,83
	23151000 Sonderposten aus Zuwendungen von privaten Unternehmen	11.056,67	9.816,67	-1.240,00
2.1.2	Sonderposten aus Beiträgen und ähnlichen Entgelten	0,00	0,00	0,00
2.1.3	Sonderposten aus Anzahlungen	0,00	0,00	0,00
2.2	Sonderposten für den Gebührenaussgleich	0,00	0,00	0,00
2.3	Sonderposten mit Rücklageanteil	0,00	0,00	0,00
2.4	Sonstige Sonderposten	0,00	0,00	0,00
3.	Rückstellungen	1.300.009,20	1.306.794,00	6.784,80
3.1	Rückstellungen für Pensionen und ähnliche Verpflichtungen	1.300.009,20	1.306.794,00	6.784,80
	24111000 Rückstellungen für Pensionen und ähnliche Verpflichtungen für Beamte (Beschäftigt) / Pensionsrückstellungen	245.493,00	259.674,00	14.181,00
	24112000 Rückstellungen für Pensionen und ähnliche Verpflichtungen für Beamte (Beschäftigt) / Beihilferückstellungen	49.098,60	51.934,80	2.836,20
	24129000 Rückstellungen für Pensionen und ähnliche Verpflichtungen für Arbeitnehmer (Beschäftigt) / Sonstige	0,00	0,00	0,00
	24211000 Rückstellungen für Pensionen und ähnliche Verpflichtungen für Beamte (Versorgungsempfänger) / Pensionsrückstellungen	837.848,00	829.321,00	-8.527,00
	24212000 Rückstellungen für Pensionen und ähnliche Verpflichtungen für Beamte (Versorgungsempfänger) / Beihilferückstellungen	167.569,60	165.864,20	-1.705,40
3.2	Steuerrückstellungen	0,00	0,00	0,00
3.3	Sonstige Rückstellungen	0,00	0,00	0,00
	29300000 Sonstige Rückstellungen für die Inanspruchnahme von Altersteilzeit	0,00	0,00	0,00
4.	Verbindlichkeiten	9.501.535,36	10.556.167,61	1.054.632,25
4.1	Anleihen	0,00	0,00	0,00
4.2	Verbindlichkeiten aus Kreditaufnahmen	0,00	0,00	0,00
4.2.1	Verbindlichkeiten aus Kreditaufnahmen für Investitionen und Investitionsförderungsmaßnahmen	0,00	0,00	0,00

Passivseite

Bilanz zum 31.12.2021

Posten	Bezeichnung	31.12. Haushalts- vorjahr	31.12. Haushalts- jahr	Veränderung gegenüber dem Haushalts- vorjahr
		in €	in €	in €
4.2.2	Verbindlichkeiten aus Kassenkrediten	0,00	0,00	0,00
4.3	Verbindlichkeiten aus Vorgängen, die Kreditaufnahmen wirtschaftlich gleichkommen	0,00	0,00	0,00
4.4	Erhaltene Anzahlungen auf Bestellungen	0,00	0,00	0,00
4.5	Verbindlichkeiten aus Lieferungen und Leistungen	0,00	0,00	0,00
	<i>35510000 Verbindlichkeiten aus Lieferungen und Leistungen gegenüber privaten Unternehmen</i>	<i>0,00</i>	<i>0,00</i>	<i>0,00</i>
	<i>35590000 Verbindlichkeiten aus Lieferungen und Leistungen gegenüber dem sonstigen privaten Bereich</i>	<i>0,00</i>	<i>0,00</i>	<i>0,00</i>
	<i>35900000 Verbindlichkeiten aus Lieferungen und Leistungen gegenüber Sonsti</i>	<i>0,00</i>	<i>0,00</i>	<i>0,00</i>
4.6	Verbindlichkeiten aus Transferleistungen	0,00	0,00	0,00
	<i>36000097 Verbindlichkeiten aus Transferleistungen außerhalb der Bereichsabgrenzung</i>	<i>0,00</i>	<i>0,00</i>	<i>0,00</i>
	<i>36500000 Verbindlichkeiten aus Transferleistungen gegenüber dem privaten Bereich</i>	<i>0,00</i>	<i>0,00</i>	<i>0,00</i>
4.7	Verbindlichkeiten gegenüber verbundenen Unternehmen	0,00	0,00	0,00
4.8	Verbindlichkeiten gegenüber Unternehmen, mit denen ein Beteiligungsverhältnis besteht	0,00	0,00	0,00
	<i>35200000 Verbindlichkeiten aus Lieferungen und Leistungen gegenüber Unternehmen, mit denen ein Beteiligungsverhältnis besteht</i>	<i>0,00</i>	<i>0,00</i>	<i>0,00</i>
4.9	Verbindlichkeiten gegenüber Sondervermögen mit Sonderrechnung, Zweckverbänden, Anstalten des öffentlichen Rechts, rechtsfähigen kommunalen Stiftungen	0,00	0,00	0,00
	<i>35440000 Verbindlichkeiten aus Lieferungen und Leistungen gegenüber Zweckverbänden</i>	<i>0,00</i>	<i>0,00</i>	<i>0,00</i>
	<i>36440000 Verbindlichkeiten aus Transferleistungen gegenüber Zweckverbänd</i>	<i>0,00</i>	<i>0,00</i>	<i>0,00</i>
	<i>37460000 Sonstige Verbindlichkeiten gegenüber Sparkassen</i>	<i>0,00</i>	<i>0,00</i>	<i>0,00</i>
4.10	Verbindlichkeiten gegenüber dem sonstigen öffentlichen Bereich	9.470.172,50	10.487.621,09	1.017.448,59
4.10.1	Verbindlichkeiten aus dem gemeinsamen Zahlungsmittelbestand	9.468.522,50	10.487.221,09	1.018.698,59
	<i>37431006 Verbindlichkeiten aus der Einheitskasse gegenüber GKZ 06 - Gemeinde Nossendorf</i>	<i>450.424,48</i>	<i>352.740,50</i>	<i>-97.683,98</i>
	<i>37431013 Verbindlichkeiten aus der Einheitskasse gegenüber GKZ 13 - Gemeinde Warrenzin</i>	<i>358.262,06</i>	<i>399.588,91</i>	<i>41.326,85</i>
	<i>37431015 Verbindlichkeiten aus der Einheitskasse gegenüber GKZ 15 - Gemeinde Hohenmocker</i>	<i>1.289.250,38</i>	<i>1.162.827,40</i>	<i>-126.422,98</i>
	<i>37431016 Verbindlichkeiten aus der Einheitskasse gegenüber GKZ 16 - Gemeinde Kletzin</i>	<i>1.758.968,42</i>	<i>1.986.793,46</i>	<i>227.825,04</i>
	<i>37431017 Verbindlichkeiten aus der Einheitskasse gegenüber GKZ 17 - Gemeinde Siedenbrünzow</i>	<i>776.626,28</i>	<i>755.000,54</i>	<i>-21.625,74</i>
	<i>37431018 Verbindlichkeiten aus der Einheitskasse gegenüber GKZ 18 - Gemeinde Utzedel</i>	<i>328.336,49</i>	<i>525.513,32</i>	<i>197.176,83</i>
	<i>37431020 Verbindlichkeiten aus der Einheitskasse gegenüber GKZ 20 - Gemeinde Borrentin</i>	<i>853.903,11</i>	<i>1.008.660,58</i>	<i>154.757,47</i>
	<i>37431030 Verbindlichkeiten aus der Einheitskasse gegenüber GKZ 30 - Gemeinde Beggerow</i>	<i>1.037.162,02</i>	<i>1.224.046,76</i>	<i>186.884,74</i>
	<i>37431035 Verbindlichkeiten aus der Einheitskasse gegenüber GKZ 35 - Gemeinde Hohenbollentin</i>	<i>58.136,55</i>	<i>94.134,34</i>	<i>35.997,79</i>
	<i>37431048 Verbindlichkeiten aus der Einheitskasse gegenüber GKZ 48 - Gemeinde Lindenberg</i>	<i>263.849,31</i>	<i>478.193,12</i>	<i>214.343,81</i>

Passivseite

Bilanz zum 31.12.2021

Posten	Bezeichnung	31.12. Haushalts- vorjahr	31.12. Haushalts- jahr	Veränderung gegenüber dem Haushalts- vorjahr
		in €	in €	in €
	37431051 Verbindlichkeiten aus der Einheitskasse gegenüber GKZ 51 - Gemeinde Meesiger	575.791,27	612.484,34	36.693,07
	37431054 Verbindlichkeiten aus der Einheitskasse gegenüber GKZ 54 - Gemeinde Kentzlin	86.965,59	303.470,80	216.505,21
	37431067 Verbindlichkeiten aus der Einheitskasse gegenüber GKZ 67 - Gemeinde Sarow	1.024.535,40	813.510,22	-211.025,18
	37431070 Verbindlichkeiten aus der Einheitskasse gegenüber GKZ 70 - Gemeinde Schönfeld	179.999,57	281.565,83	101.566,26
	37431073 Verbindlichkeiten aus der Einheitskasse gegenüber GKZ 73 - Gemeinde Sommersdorf	257.322,95	272.796,61	15.473,66
	37431082 Verbindlichkeiten aus der Einheitskasse gegenüber GKZ 82 - Gemeinde Verchen	168.988,62	215.894,36	46.905,74
4.10.2	Sonstige Verbindlichkeiten gegenüber dem sonstigen öffentlichen Bereich davon	1.650,00	400,00	-1.250,00
	Verbindlichkeiten	1.650,00	400,00	-1.250,00
	35410000 Verbindlichkeiten aus Lieferungen und Leistungen gegenüber dem	0,00	0,00	0,00
	35420000 Verbindlichkeiten aus Lieferungen und Leistungen gegenüber dem L	0,00	0,00	0,00
	35430000 Verbindlichkeiten aus Lieferungen und Leistungen gegenüber Gemeinden und Gemeindeverbänden	0,00	0,00	0,00
	35480000 Verbindlichkeiten aus Lieferungen und Leistungen gegenüber sonstigen öffentlichen Sonderrechnungen	0,00	0,00	0,00
	35490000 Verbindlichkeiten aus Lieferungen und Leistungen gegenüber dem sonstigen öffentlicher Bereich	0,00	0,00	0,00
	36420000 Verbindlichkeiten aus Transferleistungen gegenüber dem Land	0,00	0,00	0,00
	36430000 Verbindlichkeiten aus Transferleistungen gegenüber Gemeinden und Gemeindeverbänden	0,00	0,00	0,00
	37430000 Sonstige Verbindlichkeiten gegenüber Gemeinden und Gemeindeverbänden	1.650,00	400,00	-1.250,00
	37480000 Sonstige Verbindlichkeiten gegenüber sonstigen öffentlichen Sonderrechnungen	0,00	0,00	0,00
	37980000 Verbindlichkeiten gegenüber Sozialversicherungsträgern Abzinsungen	0,00 0,00	0,00 0,00	0,00 0,00
4.11	Sonstige Verbindlichkeiten	31.362,86	68.546,52	37.183,66
	37000097 Sonstige Verbindlichkeiten außerhalb der Bereichsabgrenzung	0,00	0,00	0,00
	37620000 Sonstige Verbindlichkeiten gegenüber Mitarbeitern	0,00	0,00	0,00
	37630000 Sonstige Verbindlichkeiten gegenüber dem sonstigen inländischen Bereich (Sonstige)	0,00	0,00	0,00
	37700000 Sonstige Verbindlichkeiten gegenüber Organmitgliedern	0,00	0,00	0,00
	37910002 Instandhaltungsumlage Goethestr. 41-43	0,00	0,00	0,00
	37910003 Betriebskosten priv. Wohnungen	0,00	0,00	0,00
	37910005 Nichtausbezahltes Leistungsendgeld	0,00	0,00	0,00
	37910007 Essengeld	0,00	0,00	0,00
	37910010 Erstattung Wohngeld	0,00	0,00	0,00
	37910012 Vollstreckungsgebühren für Fremde	0,00	0,00	0,00
	37910013 Mietkautionen v. Mieter	0,00	0,00	0,00
	37910020 Verwahrkonto 20	0,00	0,00	0,00

Bilanz 2021

Gemeinde: 19 Amt Demmin-Land

Seite : 9

Datum: 06.02.2025

Uhrzeit: 14:41:11

Passivseite

Bilanz zum 31.12.2021

Posten	Bezeichnung	31.12. Haushalts- vorjahr	31.12. Haushalts- jahr	Veränderung gegenüber dem Haushalts- vorjahr
		in €	in €	in €
	37910029 Verwahrkonto 29	0,00	0,00	0,00
	37919000 Verbindlichkeiten aus Überzahlungen (übergreifend)	0,00	10,00	10,00
	37971000 Lohnsteuer	0,00	0,00	0,00
	37991000 Spenden vor Annahme nach § 44 Absatz 4 KV M-V	0,00	0,00	0,00
	37991802 Verbindlichkeiten aus ungeklärte Einnahmen	0,00	0,00	0,00
	37991902 Verbindlichkeiten aus Instandhaltungsumlage Goethestr. 41-43	2.242,92	2.875,88	632,96
	37991903 Verbindlichkeiten aus Betriebskosten priv. Wohnungen	11.680,47	8.774,19	-2.906,28
	37991905 Verbindlichkeiten aus nichtausbezahltes Leistungsentgelt	0,00	0,00	0,00
	37991907 Verbindlichkeiten aus Essengeld	0,00	0,00	0,00
	37991910 Verbindlichkeiten aus Erstattung Wohngeld	222,73	0,00	-222,73
	37991912 Verbindlichkeiten aus Vollstreckungsgebühren für Fremde	0,00	0,00	0,00
	37991913 Verbindlichkeiten aus Mietkautionen v. Mieter	0,00	0,00	0,00
	37991920 Verbindlichkeiten aus Verwahrkonto 20	0,00	913,15	913,15
	37991929 Verbindlichkeiten aus Verwahrkonto 29	0,00	0,00	0,00
	37998511 VJ-Abgrenzung für Versorgungsaufwendungen	10.952,08	0,00	-10.952,08
	37998523 VJ-Abgrenzung für Aufwendungen für Unterhaltung und Bewirtschaf	0,00	4.011,95	4.011,95
	37998525 VJ-Abgrenzung für Kostenerstattungen	6.264,66	0,00	-6.264,66
	37998562 VJ-Abgrenzung für Aufwendungen für die Inanspruchnahme von Rechten und Diensten	0,00	51.961,35	51.961,35
5.	Rechnungsabgrenzungsposten	0,00	0,00	0,00
5.1	Grabnutzungsentgelte	0,00	0,00	0,00
5.2	Anzahlungen auf Grabnutzungsentgelte	0,00	0,00	0,00
5.3	Sonstige	0,00	0,00	0,00
6.	Passive latente Steuern	0,00	0,00	0,00
	Bilanzsumme	11.400.719,68	12.687.129,38	1.286.409,70

*** Ende der Liste "Bilanz" ***

Anhang
zur Schlussbilanz
des Amtes Demmin-Land
per 31.12.2021

Inhalt	Seite
1	Rechtliche Grundlagen4
2	Gliederung des Jahresabschlusses.....4
3	Aktiva - Bewertung des Anlagevermögens5
3.1	Immaterielle Vermögensgegenstände5
3.2	Sachanlagen.....6
3.2.1	Unbebaute Grundstücke und grundstücksgleiche Rechte6
3.2.2	Bebaute Grundstücke und grundstücksgleiche Rechte6
3.2.3	Infrastrukturvermögen6
3.2.4	Kunstgegenstände, Bau- und Bodendenkmäler7
3.2.5	Fahrzeuge, Maschinen, Technische Anlagen, Betriebs- und Geschäftsausstattung7
3.3	Finanzanlagen.....8
4	Umlaufvermögen8
4.1	Vorräte8
4.2	Forderungen und sonstige Vermögensgegenstände.....8
4.3	Kassenbestand, Guthaben bei Kreditinstituten10
5	Regelungen zu aktiven Rechnungsabgrenzungsposten11
6	Passiva10

6.1	Eigenkapital.....	11
6.2	Sonderposten.....	11
6.3	Rückstellungen	12
6.4	Verbindlichkeiten.....	12
6.5	Passive Rechnungsabgrenzungsposten.....	15
7.	Ergebnisrechnung.....	15
8.	Finanzrechnung.....	16

1 Rechtliche Grundlagen

Das Amt Demmin-Land und die amtsangehörigen Gemeinden arbeiten ab dem 01.01.2012 nach den Regeln der doppelten Buchführung (Doppik).

Das Amt Demmin-Land hat entsprechend gemäß § 60 KV M-V für den Schluss eines jeden Haushaltsjahres einen Jahresabschluss aufzustellen, in dem das Ergebnis der Haushaltswirtschaft des Haushaltsjahres nachzuweisen ist. Er hat das Vermögen, das Eigenkapital, die Sonderposten, die Rückstellungen, die Verbindlichkeiten, die Rechnungsabgrenzungsposten, die Erträge und Aufwendungen sowie die Einzahlungen und Auszahlungen vollständig zu enthalten, soweit durch Gesetz oder auf Grund eines Gesetzes nichts anderes bestimmt ist. Der Jahresabschluss hat unter Beachtung der Grundsätze ordnungsmäßiger Buchführung ein den tatsächlichen Verhältnissen entsprechendes Bild der Vermögens-, Finanz- und Ertragslage des Amtes zu vermitteln.

Zu diesem Zweck sind die in der Bilanz aufgeführten Aktiva (Anlagevermögen, Umlaufvermögen und aktive Rechnungsabgrenzungsposten) und Passiva (Eigenkapital, Sonderposten, Rückstellungen, Verbindlichkeiten und passive Rechnungsabgrenzungsposten) fortzuschreiben.

Die vorliegende Schlussbilanz und die Jahresrechnung wurden nach den Vorschriften des § 60 der Kommunalverfassung Mecklenburg–Vorpommern (KV M-V) und der §§ 16; 18; 32 Abs.1 Nr.5; 34 Abs.6 bis 8; 35; 36; 39 Abs.2; 43 Abs.1 bis 4; 44 Abs. 3 und 4; 45 Abs.3 und 4; 47 und 48 der Gemeindehaushaltsverordnung- Doppik (GemHVO Doppik) erstellt.

Weitere Informationen sind dem Rechenschaftsbericht zu entnehmen.

2 Gliederung des Jahresabschlusses

Die Gliederungsvorschriften der GemHVO-Doppik fanden uneingeschränkt Beachtung.

3 Aktiva - Bewertung des Anlagevermögens

Die Bilanzierungs- und Bewertungsmethoden sind gegenüber dem Haushaltsvorjahr unverändert.

Auch für 2021 wurden die neu angeschafften und zu bilanzierenden Vermögensgegenstände mit ihren Anschaffungs-/Herstellungskosten bewertet. Die bereits vorhandenen wurden abgeschrieben.

Die Abschreibungsdauer von Vermögenswerten richtet sich nach den Vorgaben der Abschreibungstabelle des Landes Mecklenburg-Vorpommern.

Die Abschreibung erfolgt grundsätzlich linear, d. h. in gleichen Jahresraten über die voraussichtliche Nutzungsdauer.

Die Abgänge werden mit dem Restbuchwert und Buchgewinne bzw. Buchverluste in der Ergebnisrechnung berücksichtigt.

3.1 Immaterielle Vermögensgegenstände

Für das Amt Demmin- Land sind folgende Veränderungen bei den immateriellen Vermögensgegenständen vorgenommen worden:

Konto	Kontobezeichnung	Betrag	Veränderung	Betrag
		01.01.2021	2021	31.12.2021
		(€)	(€)	(€)
1.1.1	Gewerbliche Schutzrechte und ähnliche Rechte und Werte sowie Lizenzen an solchen Rechten und Werten	13,00	-1.027,45	3.693,68
<i>01100000</i>	<i>Gewerbliche Schutzrechte, Lizenzen</i>	13,00	-1.027,45	3.693,68

Dabei sind neben den allgemeinen Abschreibungen folgende Zugänge vorgenommen worden:

Gut-Nr.	Lizenz für	Zugang zum:
97/0	2143000003 Lizens VOIS-MESO	14.08.2020

3.2 Sachanlagen

Bewegliche Vermögensgegenstände des Sachanlagevermögens, deren Anschaffungs- oder Herstellungskosten 410 € Netto nicht übersteigen, wurden **bis 2017** im Jahr des Zugangs voll abgeschrieben und mit einem Erinnerungswert von 1€ angesetzt. **Ab 2018** werden nur noch Vermögensgegenstände ab einem Nettobetrag in Höhe von 1.000 € berücksichtigt, die dann auch linear abgeschrieben werden.

3.2.1 Unbebaute Grundstücke und grundstücksgleiche Rechte

Das Amt Demmin-Land besitzt keine unbebauten Grundstücke und grundstücksgleichen Rechte.

3.2.2 Bebaute Grundstücke und grundstücksgleiche Rechte

Bei den Gebäuden wurde eine lineare **Abschreibung** vorgenommen, so dass abschließend folgende bebaute Grundstücke und darauf stehende Gebäude und Außenanlagen in der Schlussbilanz des Amtes unter der Position 1.2.3 aufgeführt sind:

Konto	Kontobezeichnung	Betrag	Veränderung	Betrag
		01.01.2021	2021	31.12.2021
		(€)	(€)	(€)
1.2.3 Bebaute Grundstücke und grundstücksgleiche Rechte				
03700100	Grundstücke	43.475,37	gleichbleibend	43.475,37
03700200	Amtsgebäude	214.385,79	-17.620,75	196.765,04
03700400	Außenanlagen/Parkplätze	14.884,90	-595,40	14.289,50
		272.746,06	-18.216,15	254.529,91

3.2.3 Infrastrukturvermögen

Das Amt Demmin-Land besitzt **kein** Infrastrukturvermögen.

3.2.4 Kunstgegenstände, Bau- und Bodendenkmäler

Das Amt Demmin-Land besitzt **keine** Kunstgegenstände und Denkmäler.

3.2.5 Fahrzeuge, Maschinen, Technische Anlagen, Betriebs- und Geschäftsausstattung

Fahrzeuge, Maschinen, technische Anlagen sowie Betriebs- und Geschäftsausstattung sind grundsätzlich mit den fortgeführten Anschaffungs-/ Herstellungskosten zu bewerten und werden linear abgeschrieben.

In der Schlussbilanz des Amtes Demmin- Land sind unter den Positionen 1.2.7, 1.2.8 und 1.2.9 folgende Anlagegüter aufgeführt:

Konto	Kontobezeichnung	Betrag (€)	Veränderung	Betrag (€)
		01.01.2021	2021	31.12.2021
1.2.7 Maschinen, technische Anlagen, Fahrzeuge				
07100000	<i>Fahrzeuge</i>	157.695,50	-17.685,48	140.010,02
1.2.8 Betriebs- und Geschäftsausstattung				
08200000	<i>Betriebs- und Geschäftsausstattung</i>	8.366,09	-418,09	7.948,00
08270000	<i>Geringwertige Vermögensgegenstände</i>	0,00	0,00	0,00
		8.366,09	-418,09	7.948,00
1.2.9 Pflanzen und Tiere				
		0,00	gleichbleibend	0,00

Dabei handelt es sich neben den allgemeinen Abschreibungen um folgende **Neuanschaffung und Abgänge**:

Produktsachkonto	Betrag in €	Anlagegut
Neuanschaffungen:		

3.3 Finanzanlagen

Hier sind gegenüber dem Vorjahr **folgende Veränderungen** aufgetreten, so dass unter der Position 1.3 der Schlussbilanz des Amtes Demmin- Land insgesamt folgende Finanzanlagen aufgeführt werden:

Konto		Betrag	Veränderung	Betrag
		(€)	(€)	(€)
		01.01.2021		31.12.2021
1.3.8	Anteilige Rücklagen der Versorgungskassen zur Abdeckung von Pensionsverpflichtungen	531.354,32	24.838,37	556.192,69
13400000	<i>Beteiligung an der Versorgungsrücklage nach § 14 Bundesbesoldungsgesetz</i>	51.204,21	12.544,64	63.748,85
13510000	<i>Anteilige Rücklagen der Versorgungskassen zur Abdeckung der Pensionsverpflichtungen</i>	480.150,11	12.293,73	492.443,84
1.3.9	Sonstige Ausleihungen	0,00	0,00	0,00

4 Umlaufvermögen

4.1 Vorräte

Vorräte wie z. B. Heizöl sind mit den Anschaffungs-/Herstellungskosten zu bewerten. Sofern Vorräte bereits aus Lagern abgegeben worden sind, gelten sie als verbraucht.

Das Amt Demmin- Land hat **keine** Vorräte.

4.2 Forderungen und sonstige Vermögensgegenstände

Alle Forderungen sind zum Bilanzstichtag nachgewiesen. Sie sind nach den einzelnen Konten getrennt dargestellt.

Die Aufstellung der Einzelbeträge ist der Bilanz beigefügt. Alle Forderungen wurden einzeln auf ihre Werthaltigkeit hin überprüft. Sofern eine Forderung als zweifelhaft eingestuft wurde, erfolgte eine Einzelwertberichtigung.

Für das Amt Demmin- Land sind folgende Forderungen unter der Position 2.2 in der Schlussbilanz dargestellt:

Konto	Kontobezeichnung	Betrag
		(€)
2.2.1.1	Öffentlich-rechtliche Forderungen, Forderungen aus Transferleistungen	263.832,52
15151000	Gebührenforderungen gegen private Unternehmen	56,20
15159000	Gebührenforderungen gegen den sonst. priv. Bereich	997,55
15190000	Gebührenforderungen gegen Sonstige	0,00
15459000	Forderungen aus Transferleistungen gegen sonst.priv.Bereich	6.088,40
15551000	Sonst. öffentl.-rechtl. Forderungen gegen priv. Unternehmen	161.254,92
15559000	Sonst. öffentl.-rechtl. Forderungen gegen sonst. priv. Bereich	95.380,45
15590000	Sonstige öffentl.-rechtl. Forderungen gegen Sonstige	55,00
2.2.1.2	Einzelwertberichtigungen	42.838,82
2.2.2.1	Privatrechtliche Forderungen aus Lieferungen und Leistungen	20,45
16510000	Forderungen aus Lieferungen und Leistungen gegen priv. Unternehmen	0,00
16590000	Forderungen aus Lief. und Leist. gegen den sonst.priv. Bereich	20,45
2.2.2.2	Einzelwertberichtigungen	0,00
2.2.3	Forderungen gegen verbundene Unternehmen	0,00
2.2.4	Forderungen gegen Unternehmen, mit denen ein Beteiligungsverhältnis besteht	0,00
2.2.5	Forderungen gegen Sondervermögen mit Sonderrechnung, Zweckverbände, Anstalten des öffentlichen Rechts, rechtsfähige kommunale Stiftungen	0,00
15544000	Sonst. öffentl.-rechtl. Forderungen gegen Zweckverbände	0,00
2.2.6	Forderungen gegen den sonstigen öffentlichen Bereich	22,71
1514xxx	Gebührenforderungen	15,80
1554xxx	Sonstige öffentl.-rechtl. Forderungen	4,41
2.2.7	Sonstige Vermögensgegenstände	138.162,42
17910002	Ungeklärte Einnahmen	416,98
17991802	Forderungen aus ungeklärten Einnahmen	0,00
17991902	Forderungen aus Instandhaltungsumlage Goethestr.41-43	0,00
17991903	Forderungen aus Betriebskosten priv. Wohnungen	0,00
17991910	Forderungen aus Erstattung Wohngeld	0,00
17991929	Forderungen aus Geldern für Altersjubiläen	0,00
17999416	Vorjahresabgrenzungen aus Allgemeine Umlage	0,00
17999442	Vorjahresabgrenzungen aus Kostenerstattungen	0,00
	Summe Forderungen	263.832,52
	Summe Wertberichtigungen	42.838,82
	<i>Forderungen abzgl. Wertberichtigungen:</i>	220.993,70

4.3 Kassenbestand, Guthaben bei Kreditinstituten

Das Amt Demmin-Land führt die Einheitskasse und weist damit den gesamten Zahlungsmittelbestand für alle Gemeinden und das Amt nach einzelnen Zahlwegkonten als Kassenbestand aus (siehe nachfolgende Tabelle).

Die liquiden Mittel des Amtes ergeben sich aus dem Kassenbestand abzüglich der Forderungen und Verbindlichkeiten aus dem gemeinsamen Zahlungsmittelbestand gegenüber den Gemeinden (per 31.12.2021: **873.366,11 €**).

Zahlwegbestände:

ZW	Bezeichnung	per 31.12.2021	Kontenart
1	Konto: 301027900 / Sparkasse Neubrandenburg/Demmin	436.213,64 €	Einzahlkonto
2	Konto: 442969201 /Deutsche Bank Rostock	292.240,78 €	Fördermittelkonto
3	Konto: 442969200 / Deutsche Bank Neubrandenburg	2.520.431,76 €	laufendes Konto
10	Barkasse des Amtes	275,00 €	Barkasse
14	Konto: 301077 / Deutsche Kreditbank Neubrandenburg	5.013.433,15 €	laufendes Konto
15	Mietkautionskonten	70.981, 21 €	Mietkautionenkonten
19	Konto: 355404 Deutsche Kreditbank Rostock	1.027.101,66 €	altes Mieterkonto
20	Konto 442969211 Deutsche Bank Neubrandenburg	2.000.000,00	Depot
		11.360.677,20 €	

Dieser Betrag stimmt mit dem entsprechenden Bestand im Tagesabschluss der Amtskasse zum Bilanzstichtag überein.

5 Regelungen zu aktiven Rechnungsabgrenzungsposten

Als Rechnungsabgrenzungsposten (RAP) sind auf der Aktivseite vor dem Abschlussstichtag geleistete Ausgaben auszuweisen, soweit sie Aufwand für eine bestimmte Zeit nach diesem Tag darstellen.

In der Bilanz des Amtes wurden folgende aktiven RAP abgegrenzt.:

Prod.SK	Buchungstext	Empfänger	Betrag
19550200 für Dienstbezüge und dergleichen			
11101.50210000.	Besoldung 01/2021	LVB	1.490,58 €
11104.50210000.	Besoldung 01/2021	LVB	1.490,58 €
11109.50210000.	Besoldung 01/2021	LVB	1.987,44 €
		GESAMT:	4.968,60 €

6 Passiva

6.1 Eigenkapital

Das Eigenkapital ist die Summe aus den Kapitalrücklagen, den zweckgebundenen Ergebnisrücklagen, den Ergebnisvorträgen und dem Jahresüberschuss bzw. – fehlbetrag.

Dabei errechnet sich die Allgemeine Kapitalrücklage aus der Differenz zwischen AKTIVA einerseits und den zweckgebundenen Kapitalrücklagen und Ergebnisrücklagen, den Sonderposten, Rückstellungen, Verbindlichkeiten und passiven Rechnungsabgrenzungsposten andererseits.

In der Schlussbilanz 2021 des Amtes Demmin- Land ist unter der Position 1. folgendes Eigenkapital dargestellt:

		Betrag (€)	Veränderung	Betrag (€)
		01.01.2021	in 2021	31.12.2021
1.1	Kapitalrücklage	0,00	0,00	0,00
1.1.1	Allgemeine Kapitalrücklage/aus Jahresrechnung 2012	0,00	0,00	0,00
1.1.2	Zweckgebundene Kapitalrücklage	0,00	0,00	0,00
1.2	Zweckgebundene Ergebnisrücklagen	0,00	0,00	0,00
1.3	Ergebnisvortrag	75.696,37	344.813,83	420.510,20
1.4	Jahresüberschuss/Jahresfehlbetrag	344.813,83	-102.599,63	242.214,20
1.5	Nicht durch Eigenkapital gedeckter Fehlbetrag	0,00	0,00	0,00
	EIGENKAPITAL:	420.510,20	242.214,20	662.724,40

6.2 Sonderposten

Vermögensgegenstände, die mit Hilfe von Zuwendungen angeschafft oder hergestellt wurden, sind in voller Höhe zu aktivieren (Bruttoausweis). Sonderposten sind über die betriebsgewöhnliche Nutzungsdauer der bezuschussten Vermögensgegenstände linear ertragswirksam und entsprechend der Wertentwicklung des bezuschussten Vermögensgegenstandes aufzulösen.

Folgende Sonderposten sind in der Schlussbilanz des Amtes Demmin- Land unter der Position 2. abgebildet:

	Veränderungen	Betrag in €
Sonderposten zum Anlagevermögen	-17.221,55 €	161.443,37 €
<i>darunter Sonderposten aus Zuwendungen</i>	-8.659,72 €	93.662,22 €
<i>darunter Sonderposten aus Beiträgen und ähnlichen Entgelten</i>	<i>unverändert</i>	<i>0,00 €</i>
<i>darunter Sonderposten aus Zuwendungen von Gemeinden und Gemeindeverbänden</i>	65.286,31 €	57.964,48 €
<i>darunter Sonderposten aus Zuwendungen von privaten Unternehmen</i>	11.056,67 €	9.816,67 €
<i>darunter Sonderposten auf Anzahlungen</i>	0,00 €	0,00 €
Sonstige Sonderposten	0,00 €	0,00 €
Insgesamt:	102.321,94 €	93.662,22 €

6.3 Rückstellungen

Rückstellungen sind zu bilden für:

Pensionen und Beihilfeverpflichtungen, Altersteilzeit, Verbindlichkeiten aufgrund von Steuerschuldverhältnissen und für drohende Verpflichtungen aus anhängigen Gerichtsverfahren.

Beim Amt Demmin- Land wurden folgende Rückstellungen gebildet:

Kontobezeichnung	Betrag in €	Veränderung	Betrag in €
	01.01.2021	2021 in €	31.12.2021
Rückstellungen für Pensionen und ähnliche Verpflichtungen für Beschäftigte und Versorgungsempfänger	1.300.009,20	6.784,80	1.300.009,20
<i>Pensionsrückstellungen für aktive Beamte</i>	245.493,00	14.181,00	259.674,00
<i>Beihilferückstellungen für aktive Beamte</i>	49.098,60	2.836,20	51.934,80
<i>Pensionsrückstellungen für Versorgungsempf.</i>	837.848,00	-8.527,00	829.321,00
<i>Beitragsrückstellungen für Versorgungsempf.</i>	167.569,60	-1.705,40	165.864,20
SUMME:	1.300.009,20	6.784,80	1.306.794,00

6.4 Verbindlichkeiten

Verbindlichkeiten sind Verpflichtungen des Amtes Demmin- Land, die sowohl dem Grunde als auch der Höhe und Fälligkeit nach feststehen. Sie sind in der Schlussbilanz mit ihrem Rückzahlungsbetrag zu bewerten. Alle Verbindlichkeiten, die in der Schlussbilanz des Amtes Demmin- Land berücksichtigt wurden, sind in der folgenden Tabelle zusammengefasst.

Die Einzelbeträge sind der Bilanz als Anlage beigefügt.

Folgende Verbindlichkeiten sind in der Schlussbilanz aufgeführt:

Konto	Kontobezeichnung	Betrag in €
4.1	Anleihen	0,00
4.2	Verbindlichkeiten aus Kreditaufnahmen	0,00
4.3	Verbindlichkeiten aus Vorgängen, die Kreditaufnahmen wirtschaftlich gleichkommen	0,00
4.4	Erhaltene Anzahlungen auf Bestellungen	0,00
4.5	Verbindlichkeiten aus Lieferungen und Leistungen	0,00
4.6	Verbindlichkeiten aus Transferleistungen	0,00
4.7	Verbindlichkeiten gegenüber verbundenen Unternehmen	0,00
4.8	Verbindlichkeiten gegenüber Unternehmen, mit denen ein Beteiligungsverhältnis besteht	0,00
4.9	Verbindlichkeiten gegenüber Sondervermögen mit Sonderrechnung, Zweckverbänden, Anstalten des öffentlichen Rechts, rechtsfähigen kommunalen Stiftungen	0,00
4.10	Verbindlichkeiten gegenüber dem sonstigen öffentlichen Bereich	10.487.621,09
4.10.1	Verbindlichkeiten aus dem gemeinsamen Zahlungsmittelbestand	10.487.621,09
4.10.2	sonstige Verbindlichkeiten gegenüber dem sonstigen öffentlichen Bereich	400,00
4.11	Sonstige Verbindlichkeiten	68.546,52
	GESAMT:	10.556.167,61

Einzelauflistung: Verbindlichkeiten 4.10.1 aus dem gemeinsamen Konto:

für Gemeinde:	01.01.2021	31.12.2021
Nossendorf	450.424,48 €	352.740,50 €
Warrenzin	358.262,06 €	399.588,91 €
Hohenmockler	1.289.250,38 €	1.162.827,40 €
Kletzin	1.758.968,42 €	1.986.793,46 €
Siedenbrünzow	776.626,28 €	755.000,54 €
Utzedel	328.336,49 €	525.513,32 €
Borrentin	853.903,11 €	1.008.660,58 €
Beggerow	1.037.162,02 €	1.224.046,76 €
Hohenbollentin	58.136,55 €	94.134,34 €
Lindenberg	263.849,31 €	478.193,12 €
Meesiger	575.791,27 €	612.484,34 €
Kentzlin	86.965,59 €	303.470,80 €
Sarow	1.024.535,40 €	813.510,22 €
Schönfeld	179.999,57 €	281.565,83 €
Sommersdorf	257.322,95 €	272.796,61 €
Verchen	168.988,62 €	215.894,36 €
GESAMT:	9.468.522,50 €	10.487.221,09 €

6.5 Passive Rechnungsabgrenzungsposten

In der Bilanz sind unter dieser Position alle Einnahmen vor dem Schlussbilanzstichtag 31.12.2021 auszuweisen, soweit sie Ertrag für eine bestimmte Zeit nach dem Schlussbilanzstichtag darstellen.

Das Amt Demmin- Land hat **keine** passiven RAP.

7. Die Ergebnisrechnung des Amtes schließt wie folgt ab (EHH : Ergebnishaushalt):

		Planansatz 2021	Ergebnis 2021
1	ordentliche Erträge aus Verwaltungstätigkeit	2.298.200 €	2.187.899,10 €
2	davon Erträge aus Sonderpostenauflösung	17.200 €	17.221,55 €
3	ordentliche Aufwendungen aus Verwaltungstätigkeit	2.521.000 €	1.945.684,90 €
4	davon Abschreibungen auf Anlagevermögen	39.400 €	39.428,17 €
5	darin Zins- und sonstige Finanzerträge	0 €	5,49 €
6	darin Zins- und sonstige Finanzaufwendungen	0 €	3.288,70 €
7	Finanzergebnis	0 €	-3.283,21 €
8	Ordentliches Ergebnis	-222.800 €	242.214,20 €
10	Außerordentliche Erträge	0 €	0,00 €
11	Außerordentliche Aufwendungen	0 €	0,00 €
12	Außerordentliches Ergebnis	0 €	0,00 €
13	Jahresergebnis vor Veränderung der Rücklagen	-222.800 €	242.214,20 €
14	Einstellung in die Kapitalrücklage	0 €	0,00 €
15	Entnahme aus der Kapitalrücklage	0 €	0,00 €
16	Jahresergebnis vor Veränderung der zweckgebundenen Ergebnisrücklage	-222.800 €	242.214,20 €
17	Einstellung in die Rücklage für Belastungen aus dem komm. Finanzausgleich	0 €	0,00 €
18	Entnahme aus der Rücklage für Belastungen aus dem komm. Finanzausgleich	0 €	0,00 €
19	Jahresergebnis vor Veränderung der sonstigen zweckgeb. Ergebnisrücklage	-222.800 €	242.214,20 €
20	Einstellung in sonstige zweckgebundene Ergebnisrücklage	0 €	0,00 €
21	Entnahme aus sonstige zweckgebundene Ergebnisrücklage	0 €	0,00 €
22	JAHRESERGEBNIS (Jahresüberschuss (+)/Jahresfehlbetrag (-))	-222.800 €	242.214,20 €
23	Vortrag aus Vorjahren:		420.510,20 €
24	Vorzutragender Jahresüberschuss (+) / Jahresfehlbetrag (-)		662.724,40 €

8. Die Finanzrechnung des Amtes schließt wie folgt ab (FHH: Finanzhaushalt):

	Planansatz 2021	Ergebnis 2021
1 ordentliche Einzahlungen	2.259.800 €	2.026.463,61 €
2 ordentliche Auszahlungen	2.452.400 €	1.871.938,81 €
3 <i>Saldo der ordentlichen Ein- und Auszahlungen</i>	-192.600 €	154.524,80 €
4 davon Zinseinzahlungen	0 €	5,49 €
5 davon Zinsauszahlungen	0 €	3.288,70 €
6 <i>Saldo der Zinsein- und Zinsauszahlungen</i>	0 €	-3.283,21 €
7 Außerordentliche Einzahlungen	0 €	0,00 €
8 Außerordentliche Auszahlungen	0 €	0,00 €
9 <i>Saldo der außerordentlichen Ein- und Auszahlungen</i>	0 €	0,00 €
10 <i>Saldo der ordentlichen und außerordentlichen Ein- und Auszahlungen</i>	-192.600 €	154.524,80 €
11 Summe der Einzahlungen aus Investitionstätigkeit	0 €	0,00 €
12 Summe der Auszahlungen aus Investitionstätigkeit	10.600 €	2.081,00 €
13 <i>Saldo der Ein- und Auszahlungen aus Investitionstätigkeit</i>	-10.600 €	-2.081,00 €
14 FINANZMITTELÜBERSCHUSS (+) / FINANZMITTELFEHLBEDARF (-)	-203.200 €	152.443,80 €
15 Aufnahme von Krediten für Investitionen und -förderungsmaßnahmen	0 €	0,00 €
16 Tilgung von Krediten für Investitionen und -förderungsmaßnahmen	0 €	0,00 €
17 <i>Saldo der Ein- und Auszahlungen aus Krediten für Investitionen</i>	0 €	0,00 €
18 <i>Saldo der Ein- und Auszahlungen aus durchlaufenden Geldern</i>	0 €	-2.560,17 €
19 Veränderungen der liquiden Mittel	-203.200 €	149.883,63 €
20 liquide Mittel zum 31.12. des Vorjahres		723.482,48 €
21 liquide Mittel zum 31.12. des Jahres	-203.200 €	873.366,11 €
22 <i>Jahresbezogenes Saldo der laufenden Ein- und Auszahlungen</i>	-192.600 €	154.524,80 €
23 <i>Saldo der laufenden Ein- und Auszahlungen zum 31.12. des Vorjahres</i>	-202.354 €	-105.081,78 €
24 <i>Saldo der laufenden Ein- und Auszahlungen zum 31.12. des Haushaltsjahres</i>	-394.954 €	49.443,02 €

Demmin, den _____

 Amtsvorsteher

Rechenschaftsbericht zur Jahresrechnung des Haushaltsjahres 2021 für das Amt Demmin - Land

Sehr geehrte Damen und Herren,

ein weiteres Jahr der doppelten Haushaltsführung liegt hinter uns, welches erfolgreich abgeschlossen werden kann.

Die vorgesehene Entnahme aus dem Geldmittelbestand in Höhe von 203.200 € wurde in dieser Höhe nicht in Anspruch genommen. Es musste nur ein Betrag in Höhe von 149.883,63 € dem Geldmittelbestand zugeführt.

Gründe für die Planabweichung:

1. Durch krankheitsbedingten Ausfall geringere Personalkosten in Höhe von ca. 185.344,55 € ,
2. bei der Inanspruchnahme der Ausgabeansätze wurde sehr verhalten vorgegangen,
3. bei vielen Einnahmeansätzen wurden Mehreinnahmen verbucht und
4. für einige Planansätze wurde ein Ermächtigungsvortrag ins Folgejahr gebildet.

Der Bestand der liquiden Mittel beläuft sich am Ende 2021 somit auf einen Betrag in Höhe von 873.366,11 €

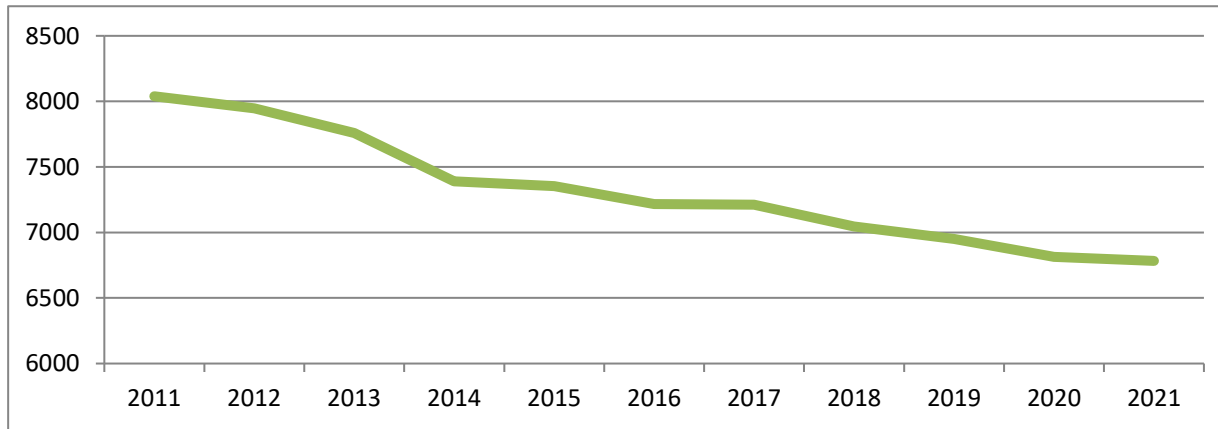
Es wurden daraus Ermächtigungen ins Folgejahr i.H.von 84.475,92 € übertragen (siehe auch 3.).

Die wesentlichen Einzahlungen und Auszahlungen sowie Erträge und Aufwendungen sollen hier genannt werden:

1. Aufstellung der wesentlichen Einzahlungen und Erträge

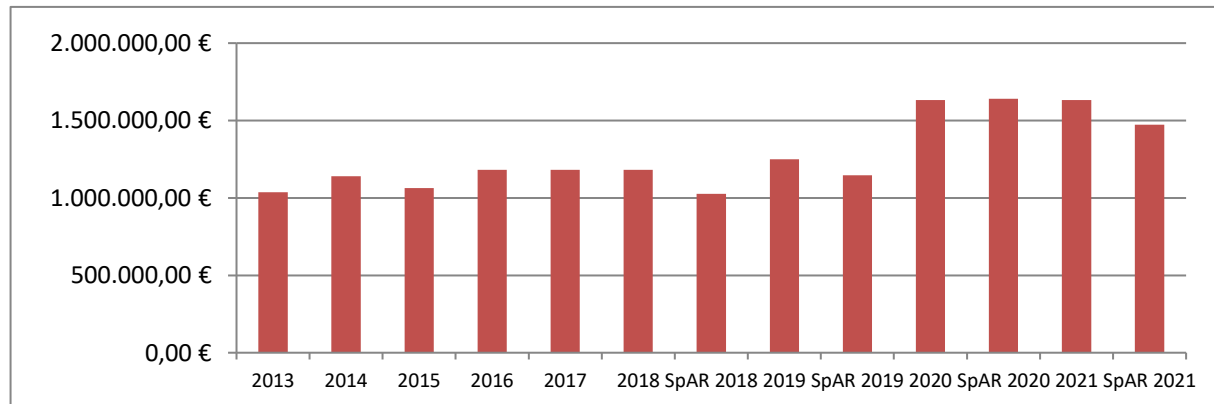
1.1 laufende Einzahlungen und Erträge	Planansatz 2021	Ergebnis 2021 <i>Einzahlungen</i> laut Finanzrechnung	Ergebnis 2021 <i>Erträge</i> laut Ergebnisrechnung
Steuern und ähnliche Abgaben	0 €	0,00 €	0,00 €
allgemeine Zuweisungen vom Land	296.000 €	296.070,35 €	296.070,35 €
Zuweisungen für laufende Zwecke	3.900 €	3.960,00 €	3.960,00 €
Amtsumlage von Gemeinden	1.735.900 €	1.632.647,51 €	1.632.647,51 €
Öffentlich - rechtliche Leistungsentgelte	56.700 €	64.620,94 €	64.754,98 €
Kostenerstattungen und -umlagen vom Bund u.Land	11.200 €	5.961,06 €	3.378,96 €
Kostenerstattungen und -umlagen von Gemeinden	143.400 €	0,00 €	145.650,40 €
Erträge aus der Auflösung von Sonderposten (SoPo) aus Zuwendungen und Beiträgen	17.200 €		17.221,55 €
Erträge aus der Auflösung von Rückstellungen	21.200 €		10.232,40 €
Säumniszuschläge, Mahngebühren usw..	9.000 €	15.306,90 €	15.603,14 €

1.1.1 Entwicklung Einwohner



für HH	Einwohnerzahl	per 31.12.
2011	8039	2009
2012	7948	2010
2013	7759	2011
2014	7389	2012
2015	7353	2013
2016	7216	2014
2017	7211	2015
2018	7046	2016
2019	6950	2017
2020	6815	2018
2021	6783	2019

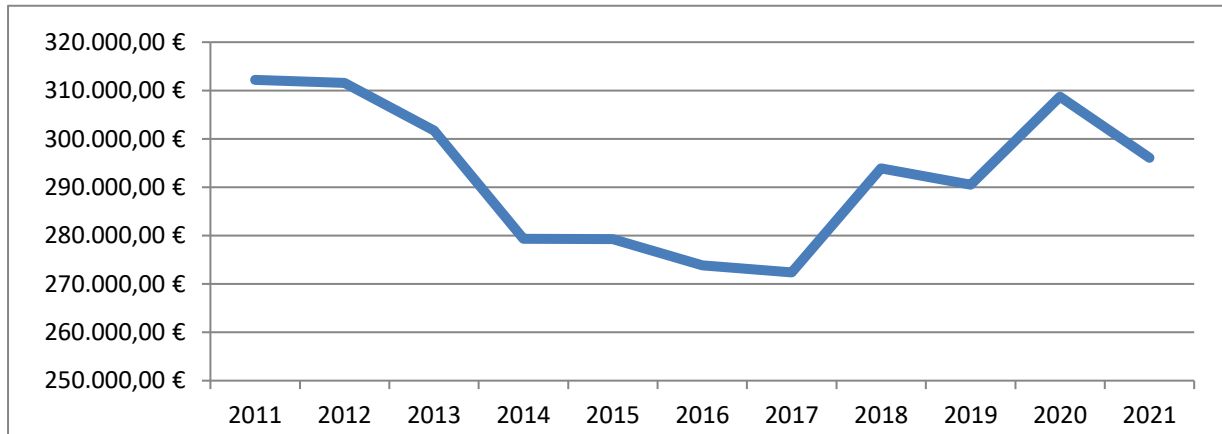
1.1.2 Entwicklung der Amtsumlage



(SpAR = Spitzabrechnung)

für HH	Hebesatz v.H.	Amtsumlage	pro Einwohner
2012	20,350	938.324,07 €	118,06 €
2013	22,264	1.037.603,58 €	133,73 €
2014	22,246	1.140.518,76 €	154,35 €
2015	18,980	1.063.668,22 €	144,66 €
2016	20,600	1.181.311,34 €	163,71 €
2017	20,980	1.181.303,34 €	163,82 €
2018	19,852	1.181.314,31 €	167,66 €
SpAR 2018	17,240	1.025.908,28 €	145,60 €
2019	19,000	1.250.577,37 €	179,94 €
SpAR 2019	17,431	1.147.272,65 €	165,08 €
2020	23,349	1.632.647,51 €	239,57 €
SpAR 2020	18,604	1.640.566,22 €	240,73 €
2021	23,787	1.632.647,51 €	240,70 €
SpAR 2021	20,177	1.472.500,73 €	217,09 €

1.1.3 Entwicklung der sonstigen allgemeinen Zuweisungen vom Land



für HH	Zuweisung	Vergleich zum Vorjahr	Vergleich zu 2011
2011	312.198,03 €		
2012	311.571,59 €	-626,44 €	-626,44 €
2013	301.728,90 €	-9.842,69 €	-10.469,13 €
2014	279.354,45 €	-22.374,45 €	-32.843,58 €
2015	279.282,30 €	-72,15 €	-32.915,73 €
2016	273.868,43 €	-5.413,87 €	-38.329,60 €
2017	272.384,55 €	-1.483,88 €	-39.813,48 €
2018	293.902,76 €	21.518,21 €	-18.295,27 €
2019	290.508,58 €	-3.394,18 €	-21.689,45 €
2020	308.701,83 €	18.193,25 €	-3.496,20 €
2021	296.070,35 €	-12.631,48 €	-16.127,68 €

1.2 weitere Einzahlungen und Erträge	Planansatz 2021	Ergebnis 2021 <i>Einzahlungen</i> laut Finanzrechnung	Ergebnis 2021 <i>Erträge</i> laut Ergebnisrechnung
Zins- und sonstige Finanzeinzahlungen / -erträge	0 €	5,49 €	5,49 €
außerordentliche Einzahlungen /Erträge	0 €	0,00 €	0,00 €
Investitionszuwendungen	0 €	0,00 €	
Einzahlungen aus immateriellen Vermögensgegenständen	0 €	0,00 €	
Einzahlungen / Erträge aus Sachanlagen	0 €	0,00 €	
Entnahme aus Rücklagen	0 €		0,00 €

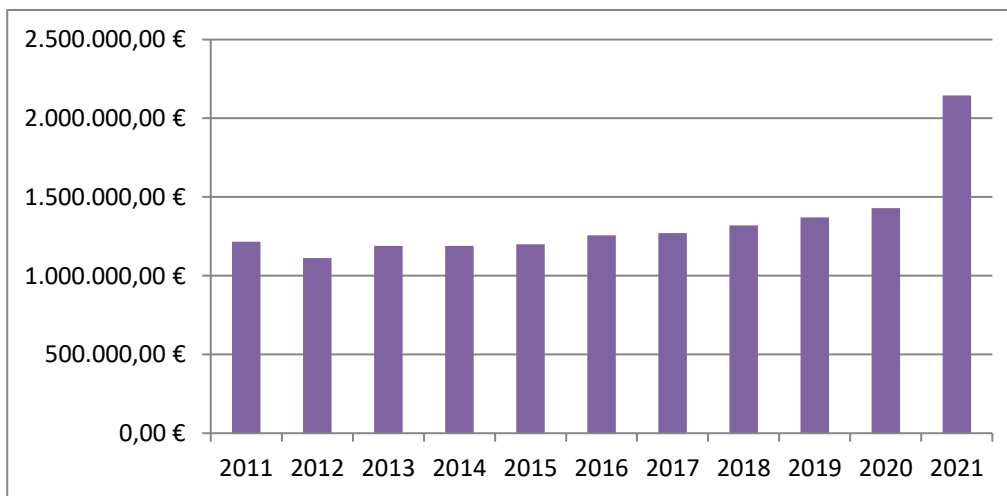
Insgesamt hat das Amt 2021 ordentliche Einzahlungen i.H.v. und **ordentliche Erträge** in Höhe von: erzielt.

2.026.463,61 €	Plan war:	2.259.800 €
2.187.899,10 €	Plan war:	2.298.200 €

2. Aufstellung der wesentlichen Auszahlungen und Aufwendungen

<u>2.1 laufende Auszahlungen /Aufwendungen</u>	Planansatz 2021	Ergebnis 2021 Auszahlungen laut Finanzrechnung	Ergebnis 2021 Aufwendungen laut Ergebnisrechnung
Personalkosten	1.556.000 €	2.026.463,61 €	1.387.672,65 €
für Sach- und Dienstleistungen	298.200 €	195.804,82 €	193.552,11 €
Abschreibungen	39.400 €		40.465,26 €
für Aus- und Fortbildung, Umschulung	9.800 €	9.692,24 €	9.692,24 €
für Mietzahlungen	21.200 €	17.940,00 €	17.940,00 €
für Unterhaltung Soft- und Hardware	50.000 €	23.472,84 €	23.372,84 €
für Repräsentationen	2.000 €	1.442,19 €	1.442,19 €

2.1.1 Entwicklung Personalausgaben inkl. Versorgungsauszahlungen für Beschäftigte des Amtes



für HH	Personal- ausgaben	Versorgungs- auszahlungen	Ausgaben gesamt	pro Einwohner
2011			1.216.700,27 €	151,35 €
2012	1.045.972,72 €	66.636,21 €	1.112.608,93 €	139,99 €
2013	1.115.523,29 €	73.744,49 €	1.189.267,78 €	153,28 €
2014	1.083.493,54 €	106.712,21 €	1.190.205,75 €	161,08 €
2015	1.068.529,12 €	130.611,77 €	1.199.140,89 €	163,08 €
2016	1.135.230,70 €	121.464,32 €	1.256.695,02 €	174,15 €
2017	1.149.469,78 €	121.134,32 €	1.270.604,10 €	176,20 €
2018	1.193.808,49 €	126.948,48 €	1.320.756,97 €	187,45 €
2019	1.241.134,54 €	129.966,84 €	1.371.101,38 €	197,28 €
2020	1.305.731,83 €	123.070,25 €	1.428.802,08 €	209,66 €
2021	2.001.694,66 €	144.458,30 €	2.146.152,96 €	316,40 €

2.2 weitere Auszahlungen und Aufwendungen	Planansatz 2021	Ergebnis 2021 Auszahlungen laut Finanzrechnung	Ergebnis 2021 Aufwendungen laut Ergebnisrechnung
Zins- u. sonstige Finanzauszahlungen /-aufwendungen	0 €	3.288,70 €	3.288,70 €
außerordentliche Auszahlungen / Aufwendungen	0 €	0,00 €	0,00 €
Auszahlungen aus Investitionstätigkeiten	10.600 €	2.081,00 €	
Tilgungsbeträge	0 €	0,00 €	
Einstellung in Rücklagen	0 €		0,00 €

Insgesamt hat das Amt 2021 ordentliche Auszahlungen i.H.v. und **ordentliche Aufwendungen** in Höhe von: erzielt.

1.871.938,81 €	Plan war:	2.452.400 €
1.945.684,90 €	Plan war:	2.521.000 €

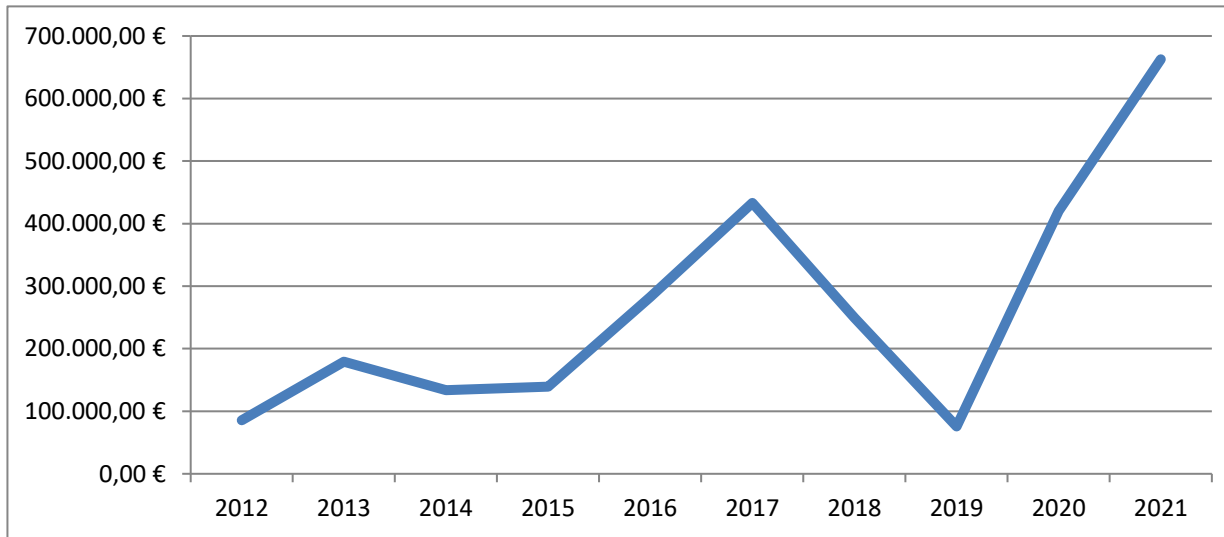
Und letztendlich wurden dadurch folgende **Ergebnisse** erzielt: In der **Finanzrechnung**: **149.883,63 €** und in der **Ergebnisrechnung**: **242.214,20 €**.
Der Haushaltsausgleich ist gegeben.

Abschließend konnte das Amt in 2021 ihrem Geldmittelbestand insgesamt : **149.883,63 €** zuführen.

Planansatz 2021 war eine Entnahme in Höhe von: **203.200 €**

Die Ergebnisrechnung schließt 2021 mit einem Betrag i.H.v. **242.214,20 €** ab .
Planansatz 2021 war dafür: **-222.800 €**

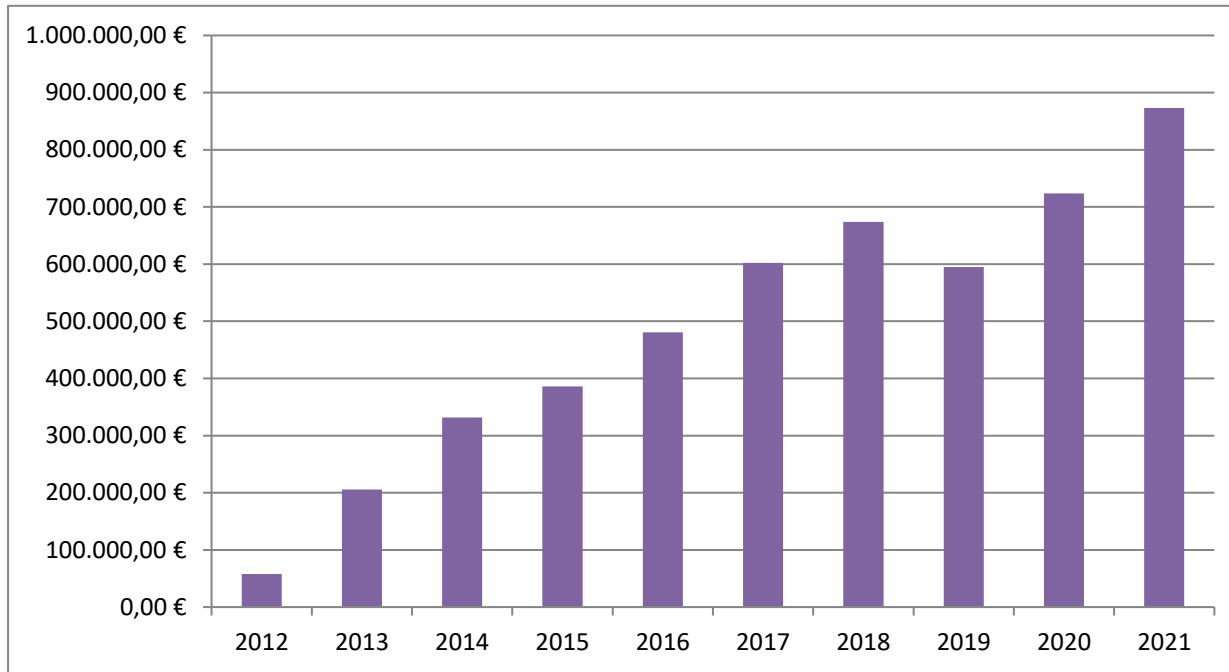
Nachfolgende Übersicht zeigt die
2.3 Entwicklung des Ergebnisvortrags:



per 31.12.	Planansatz	Ist-Bestand	Ist-
	Veränderung		Veränderung
2012	0 €	85.810,45 €	85.810,45 €
2013	-2.300 €	179.282,18 €	93.471,73 €
2014	0 €	133.561,66 €	-45.720,52 €
2015	0 €	139.364,79 €	5.803,13 €
2016	0 €	282.686,50 €	143.321,71 €
2017	0 €	433.217,76 €	150.531,26 €
2018	-219.800 €	249.321,16 €	-183.896,60 €
2019	-333.400 €	75.696,37 €	-173.624,79 €
2020	-187.600 €	420.510,20 €	344.813,83 €
2021	-222.800 €	662.724,40 €	242.214,20 €
GESAMT:	-965.900 €		576.913,95 €

Mit den tatsächlichen Aufwendungen und Erträgen stand das Amt in den Ergebnisrechnungen bedeutend besser da, als planmäßig angenommen. Entsprechend hätten die Amtsumlagebeträge geringer ausfallen können, als veranschlagt. Da aber der Ergebnisvortrag für Fehlbeträge in den Folgejahren genutzt werden kann, wurde vom Amtsausschuss festgelegt, dies auch bis 2017 so zu praktizieren. Laut § 144 Kommunalverfassung / Doppik-Erleichterungsgesetz ist der Ausgleich im Ergebnishaushalt ab 2018 im Amtshaushalt nicht mehr notwendig. Entsprechend soll ab dem Haushaltsplanjahr 2018 laut Beschluss 19/19/031 ein entstehender Überschuss aus dem Vorvorjahr (in 2020 dann aus 2018 usw.) zur Auszahlung an die Gemeinden im Haushaltsjahr (=Spitzabrechnung) eingeplant werden. Für die Jahresrechnung 2021 bedeutet das, dass hier mit der Haushaltsplanung 2023 eine Verrechnung vorgenommen wird. Siehe auch nachfolgende Entwicklung der liquiden Mittel.

2.4 Entwicklung der liquiden Mittel:



per 31.12.	Planansatz	Ist-Bestand	Ist-
	Veränderung	liquide Mittel	Veränderung
2012	-85.000,00 €	58.056,90 €	-106.938,69 €
2013	23.900,00 €	205.895,41 €	147.838,51 €
2014	-6.148,40 €	331.758,27 €	125.862,86 €
2015	-76.200,00 €	385.825,69 €	54.067,42 €
2016	500,00 €	480.839,65 €	95.013,96 €
2017	-111.700,00 €	602.024,77 €	121.185,12 €
2018	-299.100,00 €	673.822,86 €	192.983,21 €
2019	-227.900,00 €	594.698,86 €	-7.325,91 €
2020	-205.400,00 €	723.482,48 €	278.667,25 €
2021	-222.800,00 €	873.366,11 €	-723.482,48 €
GESAMT:	-1.124.848,40 €		284.809,94 €

3. Übersicht über die Investitionsmaßnahmen (EÜ i. FJ: Ermächtigungsübertrag ins Folgejahr)

Investitionsmaßnahme	<i>Rest aus 2020</i>	<i>Plan 2021</i>	<i>Ist 2021</i>	<i>Rest</i>	<i>EÜ i. FJ</i>
Küche Haus 1 Mitte unter 11300.08200000s	0,00 €	4.000,00 €	2.081,00 €	1.919,00 €	6.500,00 €
weitere Unterhaltungskosten					
für Umbau Wohnung zu Büroräume unter 11401.52310000s	0,00 €	83.300 €	18.664,33 €	64.635,67 €	16.200,00 €
für IP-Telefonie und ECM unter 11300.56243000s	500,00 €	48.700 €	26.116,61 €	23.083,39 €	0,00 €
Tische AA-Raum und Tablett unter 11300.52380000s	0,00 €	26.000 €	22.091,40 €	3.908,60 €	15.600,00 €
Sachverständigen-, Gerichts- & Ähnliche Aufwendungskosten u. 11900.56250000s	2.000,00 €	500 €	0,00 €	2.500,00 €	1.175,92 €
Sachverständigen-, Gerichts- & Ähnliche Aufwendungskosten u. 12600.56250000s	10.000,00 €	5.000 €	0,00 €	35.000,00 €	45.000,00 €
SUMME Investitionen:	12.500,00 €	167.500 €	2.081,00 €	1.919,00 €	84.475,92 €

Auswirkungen der Ermächtigungsüberträge ins Folgejahr:

	Geldmittelbestand per 31.12.2021:	873.366,11 €
	Ermächtigungsübertrag ins Jahr 2021:	84.475,92 €
	zur Verfügung stehende liquide Mittel für die Planung 2022	788.890,19 €

4. Übersicht über den Stand der Schulden (ohne Kassenkredite)

Das Amt hat **keine** Kredite zu bedienen.

5. Entwicklung der Kredite zur Sicherung der Zahlungsfähigkeit (Kassenkredit)

	Plan 2021	Ist 2021
Vortrag aus Vorjahr:	0,00 €	0,00 €
Kassenkreditaufnahme	225.900 €	0,00 €
Kassenkreditrückzahlung	225.900 €	0,00 €
Gesamtbestand	0,00 €	0,00 €

Das Amt benötigte keinen Kredit zur Sicherung der Zahlungsfähigkeit.

6. Kassenbestand / Amtskonto

Das Amt Demmin-Land führt die Einheitskasse und weist damit den gesamten Zahlungsmittelbestand für alle Gemeinden und das Amt nach einzelnen Zahlwegkonten als Kassenbestand aus.

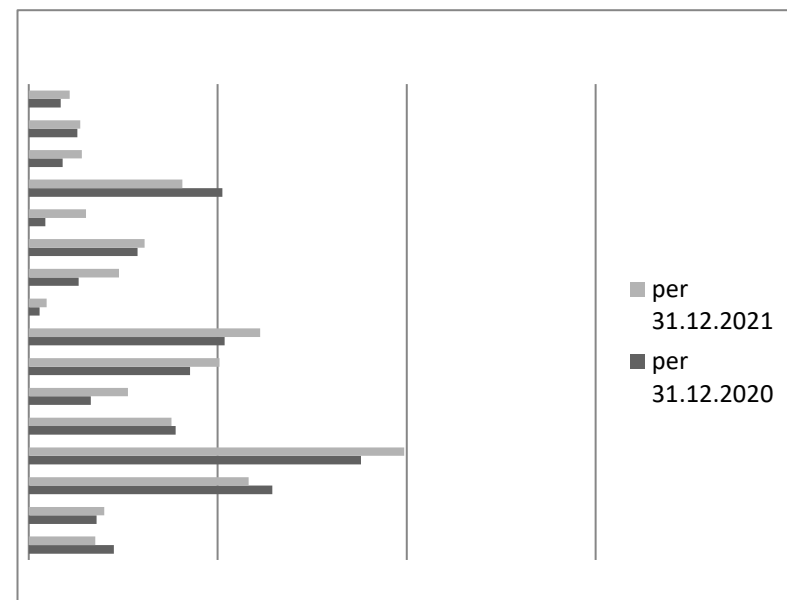
Die liquiden Mittel des Amtes ergeben sich aus dem Kassenbestand abzüglich der Verbindlichkeiten und zuzüglich der Forderungen aus dem gemeinsamen Konto gegenüber den Gemeinden (per 31.12.2021 sind das also:

873.456,11 €

Dieser Betrag stimmt mit dem entsprechenden Bestand im Tagesabschluss der Amtskasse zum Bilanzstichtag überein.

der Einheitskasse:

For. (-) / Verb.(+)aus Amtskonto gegenüber	per 31.12.2020	per 31.12.2021
Nossendorf	450.424,48 €	352.740,50 €
Warrenzin	358.262,06 €	399.588,91 €
Hohenmockler	1.289.250,38 €	1.162.827,40 €
Kletzin	1.758.968,42 €	1.986.793,46 €
Siedenbrünzow	776.626,28 €	755.000,54 €
Utzedel	328.336,49 €	525.513,32 €
Borrentin	853.903,11 €	1.008.660,58 €
Beggerow	1.037.162,02 €	1.224.046,76 €
Hohenbollentin	58.136,55 €	94.134,34 €
Lindenberg	263.849,31 €	478.193,12 €
Meesiger	575.791,27 €	612.484,34 €
Kentzlin	86.965,59 €	303.470,80 €
Sarow	1.024.535,40 €	813.510,22 €
Schönfeld	179.999,57 €	281.565,83 €
Sommersdorf	257.322,95 €	272.796,61 €
Verchen	168.988,62 €	215.894,36 €
Verbindlichkeit aus Amtskonto gesamt:	9.468.522,50 €	10.487.221,09 €
Bestand liquide Mittel vom Amt:	723.482,48 €	873.456,11 €
Kassenbestand (GESAMT)	10.192.004,98 €	11.360.677,20 €



Der gesamte Kassenbestand wird auf der Aktivseite der Schlussbilanz unter 2.4 dargestellt. Die nachfolgende einzelnen Zahlwege auf, aus denen sich der Gesamtbestand/ die Einheitskasse zusammensetzt.:

6.2 Zahlwegbestände

Zahlweg	Bezeichnung	per 31.12.2021	Kontenart
1	Konto: 301027900 / Sparkasse Neubrandenburg/Demmin	436.213,64 €	Einzahlkonto
2	Konto: 442969201 / Deutsche Bank Rostock	292.240,78 €	Fördermittelkonto
3	Konto: 442969200 / Deutsche Bank Neubrandenburg	2.520.431,76 €	laufendes Konto
4	Konto: 2800011625 / Deutsche Kreditbank Berlin	0,00 €	Festgeldkonto
7	Konto: 2800011617 / Deutsche Kreditbank Rostock	0,00 €	Festgeldkonto
10	Barkasse des Amtes	275,00 €	Barkasse
14	Konto: 301077 / Deutsche Kreditbank Neubrandenburg	5.013.433,15 €	laufendes Konto
15	Mietkautionenkten	70.981,21 €	Mietkautionenkten
19	Konto: 355404 Deutsche Kreditbank Rostock	1.027.101,66 €	altes Mieterkonto
20	Konto 442969211 / Deutsche Bank Neubrandenburg	2.000.000,00 €	Depot/Anleihen
27	Konto: 2800109262 / Deutsche Kreditbank Rostock	0,00 €	Festgeldkonto
28	Konto: 2800091304 / Deutsche Kreditbank Rostock	0,00 €	Festgeldkonto
29	Konto: 2800109254 / Deutsche Kreditbank Rostock	0,00 €	Festgeldkonto
11	Verrechnungskonto	0,00 €	Verrechnung
		11.360.677,20 €	

Die Summe der Zahlwegbestände stimmt mit dem gesamten Kassenbestand überein.


Letztendlich kann dem Amtsausschuss, der Verwaltung und nicht zuletzt dem/der Amtsvorsteher/Amtsvorsteherin eine sparsame und wirtschaftliche Haushaltsführung bestätigt werden.

Amtsumlage 2021 / Berechnung ; Korrektur (in €)

Plan:	Amtsumlage-	Amtsumlage
	grundlage	2021 PLAN
	2021	23,787%
Beggerow	568.358,33	0,00
Borrentin	789.339,84	0,00
Hohenbollentin	115.631,19	0,00
Hohenmocke	457.438,76	0,00
Kentzlin	213.482,02	0,00
Kletzin	765.892,14	0,00
Lindenberg	221.714,88	0,00
Meesiger	238.852,42	0,00
Nossendorf	698.910,66	0,00
Sarow	727.556,36	0,00
Schönfeld	357.273,48	0,00
Siedenbrünzow	654.813,35	0,00
Sommersdorf	234.868,79	0,00
Utzedel	471.090,11	0,00
Verchen	397.723,82	0,00
Warrenzin	384.956,99	0,00
	7.297.903,14	0,00

nach Jahresrech-	Amtsumlage	Guthaben (-)
nung:	2021 Korrektur	2021
	20,1770%	
Beggerow	0,00	0,00
Borrentin	0,00	0,00
Hohenbollentin	0,00	0,00
Hohenmocke	0,00	0,00
Kentzlin	0,00	0,00
Kletzin	0,00	0,00
Lindenberg	0,00	0,00
Meesiger	0,00	0,00
Nossendorf	0,00	0,00
Sarow	0,00	0,00
Schönfeld	0,00	0,00
Siedenbrünzow	0,00	0,00
Sommersdorf	0,00	0,00
Utzedel	0,00	0,00
Verchen	0,00	0,00
Warrenzin	0,00	0,00
	0,00	0,00

	Plan 2021	203.200,00	geplante Entnahme aus den liquiden Mitteln
	JR2021	154.524,80	nur Finanzrechnung
	abzüglich	38.300,00	Ermächtigungen nur aus 2021 für 2022 eingerichtet
	zuzüglich	0,00	nicht benötigte Ermächtigungen
	zuzüglich	55.973,30	Ausgaben ./ Einnahmen in 2022 noch für 2021
		60.251,50	Ergebnis JR2021 nach Berücksichtigung aller
	ca.	263.451,50	also zu berücksichtigen für die Auskehr an Gemeinden
		-263.451,50	Amtsumlage für 2021 korrigiert, entspricht: 20,177 v.H.



1.3.4 Ausleihungen an Unternehmen, mit denen ein Beteiligungsverhältnis besteht	0,00	0,00	0,00	0,00	0,00	0,00	0,00	0,00	0,00	0,00	0,00	0,00	0,00	0,00
1.3.5 Sondervermögen mit Sonderrechnung, Zweckverbände, Anstalten des öffentlichen Rechts, rechtsfähige kommunale Stiftungen	0,00	0,00	0,00	0,00	0,00	0,00	0,00	0,00	0,00	0,00	0,00	0,00	0,00	0,00
1.3.6 Ausleihungen an Sondervermögen mit Sonderrechnung, Zweckverbände, Anstalten des öffentlichen Rechts, rechtsfähige kommunale Stiftungen	0,00	0,00	0,00	0,00	0,00	0,00	0,00	0,00	0,00	0,00	0,00	0,00	0,00	0,00
1.3.7 Sonstige Wertpapiere des Anlagevermögens	0,00	0,00	0,00	0,00	0,00	0,00	0,00	0,00	0,00	0,00	0,00	0,00	0,00	0,00
1.3.8 Anteilige Rücklagen der Versorgungskassen zur Abdeckung von Pensionsverpflichtungen	531.354,32	24.838,37	0,00	0,00	556.192,69	0,00	0,00	0,00	0,00	0,00	0,00	0,00	556.192,69	531.354,32
1.3.9 Sonstige Ausleihungen	0,00	0,00	0,00	0,00	0,00	0,00	0,00	0,00	0,00	0,00	0,00	0,00	0,00	0,00
Summe Finanzanlagen	531.354,32	24.838,37	0,00	0,00	556.192,69	0,00	0,00	0,00	0,00	0,00	0,00	0,00	556.192,69	531.354,32
Summe Anlagevermögen	1.639.916,24	26.919,37	0,00	0,00	1.666.835,61	665.033,14	0,00	39.428,17	0,00	0,00	0,00	0,00	704.461,31	974.883,10
2.1 Sonderpostenübersicht zum Anlagevermögen	0,00	0,00	0,00	0,00	0,00	0,00	0,00	0,00	0,00	0,00	0,00	0,00	0,00	0,00
2.1.1 Sonderposten aus Zuwendungen	450.337,71	0,00	0,00	0,00	450.337,71	271.672,79	0,00	17.221,55	0,00	0,00	0,00	0,00	288.894,34	178.664,92
2.1.2 Sonderposten aus Beiträgen und ähnlichen Entgelten	0,00	0,00	0,00	0,00	0,00	0,00	0,00	0,00	0,00	0,00	0,00	0,00	0,00	0,00
2.1.3 Sonderposten aus Anzahlungen für Anlagevermögen	0,00	0,00	0,00	0,00	0,00	0,00	0,00	0,00	0,00	0,00	0,00	0,00	0,00	0,00
2. Summe Sonderposten zum Anlagevermögen	450.337,71	0,00	0,00	0,00	450.337,71	271.672,79	0,00	17.221,55	0,00	0,00	0,00	0,00	288.894,34	178.664,92

Forderungsübersicht 2021

Gemeinde: 19 Amt Demmin-Land

Seite : 1

Datum: 06.02.2025

Uhrzeit: 14:41:55

Posten	Art (gemäß § 47 Absatz 4 Nummer 2.2 GemHVO-Doppik)	Forderungen zum Ende des Haushaltsjahres				kumulierte Wertbrichti- gungen zum Ende des Haushaltsjahres	Bilanzwert zum Ende des Haushaltsjahres	Bilanzwert zum Ende des Haushaltsvor- jahres
		davon mit einer Restlaufzeit			Nominalwert			
		bis zu einem Jahr	von über einem bis zu fünf Jahren	von mehr als fünf Jahren				
		in €	in €	in €				
2.2.1	Öffentlich-rechtliche Forderungen, Forderungen aus Transferleistungen							
	a) Gebührenforderungen	1.053,75	0,00	0,00	1.053,75	226,51	827,24	735,43
	b) Beitragsforderungen	0,00	0,00	0,00	0,00	0,00	0,00	0,00
	c) Steuerforderungen	0,00	0,00	0,00	0,00	0,00	0,00	0,00
	darunter:							
	aa) Grundsteuer	0,00	0,00	0,00	0,00	0,00	0,00	0,00
	ab) Gewerbesteuer	0,00	0,00	0,00	0,00	0,00	0,00	0,00
	cc) Sonstige	0,00	0,00	0,00	0,00	0,00	0,00	0,00
	d) Forderungen aus Transferleistungen	6.088,40	0,00	0,00	6.088,40	0,00	6.088,40	6.209,30
	e) Sonstige öffentlich-rechtliche Forderungen	256.690,37	0,00	0,00	256.690,37	42.612,31	214.078,06	215.707,05
	Summe öffentlich-rechtliche Forderungen, Forderungen aus Transferleistungen	263.832,52	0,00	0,00	263.832,52	42.838,82	220.993,70	222.651,78
2.2.2	Privatrechtliche Forderungen aus Lieferungen und Leistungen	20,45	0,00	0,00	20,45	0,00	20,45	20,45
2.2.3	Forderungen gegen verbundene Unternehmen	0,00	0,00	0,00	0,00	0,00	0,00	0,00
2.2.4	Forderungen gegen Unternehmen, mit denen ein Beteiligungsverhältnis besteht	0,00	0,00	0,00	0,00	0,00	0,00	0,00
2.2.5	Forderungen gegen Sondervermögen, Zweckverbände, Anstalten des öffentlichen Rechts, rechtsfähige kommunale Stiftungen	0,00	0,00	0,00	0,00	0,00	0,00	0,00
2.2.6	Forderungen gegen den sonstigen öffentlichen Bereich:							
2.2.6.1	Forderungen aus dem gemeinsamen Zahlungsmittelbestand	0,00	0,00	0,00	0,00	0,00	0,00	0,00
2.2.6.2	Sonstige Forderungen gegen den sonstigen öffentlichen Bereich	22,71	0,00	0,00	22,71	0,00	22,71	21,50
2.2.7	Sonstige Vermögensgegenstände	138.162,42	0,00	0,00	138.162,42	0,00	138.162,42	6.169,27
2.2	Summe Forderungen und sonstige Vermögensgegenstände	402.038,10	0,00	0,00	402.038,10	42.838,82	359.199,28	228.863,00

*** Ende der Liste "Forderungsübersicht" ***

Verbindlichkeitenübersicht 2021

Gemeinde: 19 Amt Demmin-Land

Seite : 1

Datum: 06.02.2025

Uhrzeit: 14:42:13

Posten	Art (gemäß § 47 Absatz 5 Nummer 4 GemHVO-Doppik)	Verbindlichkeiten zum 31. Dezember 2021 mit einer Restlaufzeit			Stand zum 31. Dezember 2021 (Bilanzwert)	Stand zum 31. Dezember 2020 (Bilanzwert)
		bis zu einem Jahr	von über einem bis zu fünf Jahren	von mehr als fünf Jahren		
		in €	in €	in €	in €	in €
4.1	Anleihen	0,00	0,00	0,00	0,00	0,00
4.2	Verbindlichkeiten aus Kreditaufnahmen:	0,00	0,00	0,00	0,00	0,00
4.2.1	Verbindlichkeiten aus Kreditaufnahmen für Investitionen und Investitionsförderungsmaßnahmen	0,00	0,00	0,00	0,00	0,00
4.2.2	Verbindlichkeiten aus Kassenkrediten	0,00	0,00	0,00	0,00	0,00
4.3	Verbindlichkeiten aus Vorgängen, die Kreditaufnahmen wirtschaftlich gleichkommen	0,00	0,00	0,00	0,00	0,00
4.4	Erhaltene Anzahlungen für Bestellungen	0,00	0,00	0,00	0,00	0,00
4.5	Verbindlichkeiten aus Lieferungen und Leistungen	0,00	0,00	0,00	0,00	0,00
4.6	Verbindlichkeiten aus Transferleistungen	0,00	0,00	0,00	0,00	0,00
4.7	Verbindlichkeiten gegenüber verbundenen Unternehmen	0,00	0,00	0,00	0,00	0,00
4.8	Verbindlichkeiten gegenüber Unternehmen, mit denen ein Beteiligungsverhältnis besteht	0,00	0,00	0,00	0,00	0,00
4.9	Verbindlichkeiten gegenüber Sondervermögen mit Sonderrechnung, Zweckverbänden, Anstalten des öffentlichen Rechts, rechtsfähigen kommunalen Stiftungen	0,00	0,00	0,00	0,00	0,00
4.10	Verbindlichkeiten gegenüber dem sonstigen öffentlichen Bereich:					
4.10.1	Verbindlichkeiten aus dem gemeinsamen Zahlungsmittelbestand	10.487.221,09	0,00	0,00	10.487.221,09	9.468.522,50
4.10.2	Sonstige Verbindlichkeiten gegenüber dem sonstigen öffentlichen Bereich	400,00	0,00	0,00	400,00	1.650,00
4.11	Sonstige Verbindlichkeiten	68.546,52	0,00	0,00	68.546,52	31.362,86
4.	Summe der Verbindlichkeiten	10.556.167,61	0,00	0,00	10.556.167,61	9.501.535,36

*** Ende der Liste "Verbindlichkeitenübersicht" ***