

Amt-Demmin-Land

Beschlussvorlage für Gemeinde Kletzin

öffentlich

Beschlussfassung zur Haushaltssatzung für die Haushaltsjahre 2026/2027

<i>Federführend:</i> Finanzen	<i>Datum</i> 13.11.2025
<i>Bearbeitung:</i> Jennifer Hartwig	<i>Vorlage-Nr.</i> VO/GV 16/25/042

<i>Beratungsfolge</i>	<i>Geplante Sitzungstermine</i>	<i>Ö / N</i>
Gemeindevertretung Kletzin (Entscheidung)	11.12.2025	Ö

Sachverhalt

Gemäß §§ 45 ff. Kommunalverfassung Mecklenburg-Vorpommern hat die Gemeindevertretung für jedes Haushaltsjahr eine Haushaltssatzung zu erlassen. Der Haushaltsplan ist Bestandteil der Haushaltssatzung und enthält alle im Haushaltsjahr für die Erfüllung der Aufgaben der Gemeinde voraussichtlich

1. anfallenden Erträge und eingehenden Einzahlungen,
2. entstehenden Aufwendungen und zu leistenden Auszahlungen und
3. notwendigen Verpflichtungsermächtigungen.

Die von der Gemeindevertretung beschlossene Haushaltssatzung mit den Anlagen ist vor ihrer öffentlichen Bekanntmachung mit dem Haushaltsplan und seinen Anlagen unverzüglich der Rechtsaufsichtsbehörde vorzulegen. Die Haushaltssatzung 2026/2027 unterliegt nicht der Genehmigungspflicht.

Der Haushaltsplan wurde in einer Finanzausschusssitzung am 16.10.2025 vorbereitet. Der Finanzausschuss schlägt daraufhin der Gemeindevertretung die Beschlussfassung vor.

Nach der Sitzung des Finanzausschusses wurden noch 20.000 € für die Entkrautung der Teiche, 10.000 € zusätzlich für die Lagerhalle der kommunalen Technik und 5.000 € zusätzlich für die Anschaffung eines Radladers nachträglich eingeplant.

Beschlussvorschlag

Die Gemeindevertretung beschließt die Haushaltssatzung der Gemeinde für die Haushaltsjahre 2026/2027.

Finanzielle Auswirkungen

Anlage/n

1	16_EH_2026_2027 (öffentlich)
---	--------------------------------

2	16_FH_2026_2027 (öffentlich)
3	16_Haushaltssatzung_2026_2027 (öffentlich)
4	16_Muster 5b_2026_2027 (öffentlich)
5	16_Muster 10b_2026_2027 (öffentlich)
6	16_Stellenplan_2026 (öffentlich)
7	16_Stellenplan_2027 (öffentlich)
8	16_TeilEH_2026_2027 (öffentlich)
9	16_TeilFH_2026_2027 (öffentlich)
10	16_Vorbericht_2026_2027 (öffentlich)

Ergebnishaushalt 2026 / 2027

Seite : 1
 Datum: 12.11.2025
 Uhrzeit: 13:00:32

Gemeinde: 16 Gemeinde Kletzin

Nr.		Ertrags- und Aufwandsarten (gemäß § 2 Absatz 1 GemHVO-Doppik)	Ergebnisse des Haushaltsvorvorjahres	Ansätze des Haushaltsvorjahres einschl. Nachträge	Ansatz des ersten Haushaltsjahres	Ansatz des zweiten Haushaltsjahres	Planungsdaten des ersten Haushaltsfolgejahres	Planungsdaten des zweiten Haushaltsfolgejahres	Erläuterung
			2024	2025	2026	2027	2028	2029	Kontonummer
			in €	in €	in €	in €	in €	in €	
			1	2	3	4	5	6	
1.	+	Steuern und ähnliche Abgaben	1.757.453,13	964.200	968.900	1.037.100	1.037.100	1.106.300	40
		40110000 Grundsteuer A	19.812,45	20.000	20.000	22.000	22.000	24.000	
		40120000 Grundsteuer B	60.160,43	60.000	60.000	66.000	66.000	73.000	
		40130000 Gewerbesteuer	1.409.943,68	600.000	600.000	660.000	660.000	720.000	
		40210000 Gemeindeanteil an der Einkommensteuer	233.792,48	248.300	253.300	253.300	253.300	253.300	
		40220000 Gemeindeanteil an der Umsatzsteuer	31.808,09	33.700	33.700	33.700	33.700	33.700	
		40320000 Hundesteuer	1.936,00	2.200	1.900	2.100	2.100	2.300	
2.	+	Zuwendungen, allgemeine Umlagen und sonstige Transfererträge	0,00	43.900	149.800	149.800	149.700	149.700	41
		41451000 Zuweisungen und Zuschüsse für laufende Zwecke von privaten Unternehmen	0,00	0	90.000	90.000	90.000	90.000	
		41500000 Erträge aus der Auflösung von Sonderposten	0,00	1.100	1.800	1.800	1.800	1.800	
		41510000 Erträge aus der Auflösung von Sonderposten aus Zuwendungen	0,00	39.100	54.300	54.300	54.200	54.200	
		41590000 Erträge aus der Auflösung von sonstigen Sonderposten	0,00	3.700	3.700	3.700	3.700	3.700	
3.	+	Erträge der sozialen Sicherung	0,00	0	0	0	0	0	42
4.	+	Öffentlich-rechtliche Leistungsentgelte	46.067,97	53.900	54.400	54.400	57.400	62.400	43
		43200000 Benutzungsgebühren, Beiträge und ähnliche Entgelte, Kostenerstattungen	45.283,48	53.200	54.000	54.000	57.000	62.000	
		43225000 Entgelte für die Sondernutzung von Straßen	122,64	300	0	0	0	0	
		43250000 Laufende Grabnutzungsentgelte (Öffentlich-rechtlich)	661,85	400	400	400	400	400	
5.	+	Privatrechtliche Leistungsentgelte	252.119,98	274.000	277.700	277.700	277.700	277.700	441,443, 444,445, 448
		44110000 Mieten und Pachten, Erbbauzinsen	19.667,56	22.000	27.700	27.700	27.700	27.700	
		44110001 Mieten und Pacht 1	149.500,05	162.000	160.000	160.000	160.000	160.000	
		44110002 Mieten und Pacht 2	82.952,37	90.000	90.000	90.000	90.000	90.000	
6.	+	Kostenerstattungen und Kostenumlagen	1.154,90	0	0	0	0	0	442,447, 448
		44259000 Kostenerstattungen und Kostenumlagen vom sonstigen privaten Bereich	1.154,90	0	0	0	0	0	
7.	+	Andere aktivierte Eigenleistungen	0,00	0	0	0	0	0	452
8.	+	Zinserträge und sonstige Finanzerträge	32.603,40	31.000	19.000	19.000	19.000	19.000	47
		47143000 Zinserträge von Gemeinden und Gemeindeverbänden	30,81	0	0	0	0	0	
		47151000 Zinserträge von inländischen Banken	17.508,16	20.000	8.000	8.000	8.000	8.000	
		47200000 Zinsen aus Stundungen und Verrentungen	126,73	0	0	0	0	0	
		47600000 Finanzerträge aus Sondervermögen mit Sonderrechnung, Zweckverbänden, Anstalten des öffentlichen Rechts und rechtsfähigen kommunalen Stiftungen	12.696,70	11.000	11.000	11.000	11.000	11.000	
		47920000 Vollverzinsung aus Gewerbesteuer (§ 233a AO)	2.241,00	0	0	0	0	0	
9.	+	Sonstige Erträge	16.599,73	91.100	12.000	12.000	12.000	12.000	46,451
		46200000 Weitere sonstige laufende Erträge	0,00	76.100	0	0	0	0	
		46250000 Konzessionsabgaben	13.541,81	15.000	12.000	12.000	12.000	12.000	
		46611605 Erträge aus der Auflösung von Wertberichtigungen von Forderungen aus Lieferungen und Leistungen gegen den privaten Bereich	3.057,92	0	0	0	0	0	
10.	=	Summe der Erträge (Summe der Nummern 1 bis 9)	2.105.999,11	1.458.100	1.481.800	1.550.000	1.552.900	1.627.100	
11.	-	Personalaufwendungen	118.559,14	127.700	157.300	165.400	165.500	166.200	50

Gemeinde: 16 Gemeinde Kletzin

Nr.	Ertrags- und Aufwandsarten (gemäß § 2 Absatz 1 GemHVO-Doppik)	Ergebnisse des Haushaltsvorjahres	Ansätze des Haushaltsvorjahres einschl. Nachträge	Ansatz des ersten Haushaltsjahres	Ansatz des zweiten Haushaltsjahres	Planungsdaten des ersten Haushaltsfolgejahres	Planungsdaten des zweiten Haushaltsfolgejahres	Erläuterung
		2024	2025	2026	2027	2028	2029	Kontonummer
		in €	in €	in €	in €	in €	in €	
		1	2	3	4	5	6	
	50100000 Aufwendungen für ehrenamtlich Tätige	18.708,43	19.200	33.100	33.200	33.200	33.300	
	50220000 Dienstbezüge und dergleichen für Arbeitnehmer	67.196,43	67.300	75.700	81.700	81.700	81.800	
	50290000 Dienstbezüge und dergleichen für Sonstige	12.643,08	15.500	20.200	20.200	20.200	20.300	
	50320000 Beiträge zu Versorgungskassen für Arbeitnehmer	2.486,40	3.300	4.100	4.300	4.400	4.400	
	50420000 Beiträge zur gesetzlichen Sozialversicherung für Arbeitnehmer	13.604,88	15.500	17.500	19.300	19.300	19.600	
	50430000 Beiträge zur gesetzlichen Sozialversicherung für ehrenamtlich Tätige	0,00	1.600	0	0	0	0	
	50490000 Sonstige Beiträge zur gesetzlichen Sozialversicherung	3.570,48	4.800	6.100	6.100	6.100	6.200	
	50900000 Pauschalierte Lohnsteuer (auch Zahlungen über Knappschaft)	349,44	500	600	600	600	600	
12.	- Versorgungsaufwendungen	0,00	0	0	0	0	0	51
13.	- Aufwendungen für Sach- und Dienstleistungen	432.421,58	509.600	947.400	536.600	501.600	506.600	52
	52200000 Aufwendungen für Energie / Wasser / Abwasser / Abfall	84.107,15	125.600	131.400	131.900	131.900	131.900	
	52310000 Unterhaltung der Grundstücke, Außenanlagen, Gebäude und Gebäudeeinrichtungen	105.282,59	98.100	365.200	112.200	77.200	77.200	
	52311000 Unterhaltung und Bewirtschaftung der Grundstücke	21,82	0	0	0	0	0	
	52320000 Bewirtschaftung der Grundstücke, Außenanlagen, Gebäude und Gebäudeeinrichtungen	27.042,43	37.900	36.700	40.300	40.300	40.300	
	52330000 Unterhaltung des Infrastrukturvermögens	25.233,85	74.300	214.300	52.300	52.300	52.300	
	52350000 Fahrzeugunterhaltung	12.511,14	12.000	21.000	16.000	16.000	16.000	
	52370000 Unterhaltung der Betriebs- und Geschäftsausstattung	405,69	2.000	2.000	2.000	2.000	2.000	
	52380000 Unterhaltung der geringwertigen Geräte, Ausrüstungs- und sonstige Gebrauchsgegenstände	17.613,37	13.200	13.700	13.700	13.700	13.700	
	52420000 Essenskosten	318,77	0	2.000	2.000	2.000	2.000	
	52490000 Sonstige Aufwendungen für Sachleistungen und Verbrauchsmittel	2.604,88	3.600	3.600	3.700	3.700	3.700	
	52543000 Kostenerstattungen an Gemeinden und Gemeindeverbände	108.502,48	87.100	106.500	106.500	106.500	106.500	
	52544000 Kostenerstattungen an Zweckverbände	47.817,83	52.800	48.000	53.000	53.000	58.000	
	52551000 Kostenerstattungen an private Unternehmen	599,18	3.000	3.000	3.000	3.000	3.000	
	52559000 Kostenerstattungen an den sonstigen privaten Bereich	360,40	0	0	0	0	0	
14.	- Abschreibungen	3.057,92	110.800	171.400	167.400	165.400	165.400	53
	53400000 Abschreibungen auf bebaute Grundstücke und grundstücksgleiche Rechte	0,00	41.600	52.700	52.700	52.700	52.700	
	53500000 Abschreibungen auf das Infrastrukturvermögen	0,00	57.000	58.400	58.400	58.300	58.300	
	53800000 Abschreibungen auf Maschinen und technische Anlagen, Fahrzeuge, Betriebs- und Geschäftsausstattung, Pflanzen, Tiere	0,00	12.200	48.600	44.600	42.700	42.700	
	53810000 Abschreibungen auf Fahrzeuge	0,00	0	900	900	900	900	
	53850000 Abschreibungen auf Betriebs- und Geschäftsausstattung	0,00	0	500	500	500	500	
	53851000 Abschreibungen auf Betriebsvorrichtungen der Betriebs- und Geschäftsausstattung	0,00	0	10.300	10.300	10.300	10.300	
	53942605 Abschreibungen auf Forderungen aus Lieferungen und Leistungen gegen den privaten Bereich	3.057,92	0	0	0	0	0	
15.	- Zuwendungen, Umlagen und sonstige Transferaufwendungen	949.046,45	839.200	1.273.200	906.900	877.400	883.900	54
	54143000 Zuweisungen und Zuschüsse für laufende Zwecke an Gemeinden und Gemeindeverbände	131.664,24	112.000	161.000	161.500	162.000	162.500	

Nr.	Ertrags- und Aufwandsarten (gemäß § 2 Absatz 1 GemHVO-Doppik)	Ergebnisse des Haushaltsvorjahres	Ansätze des Haushaltsvorjahres einschl. Nachträge	Ansatz des ersten Haushaltsjahres	Ansatz des zweiten Haushaltsjahres	Planungsdaten des ersten Haushaltsfolgejahres	Planungsdaten des zweiten Haushaltsfolgejahres	Erläuterung
		2024	2025	2026	2027	2028	2029	Kontonummer
		in €	in €	in €	in €	in €	in €	
		1	2	3	4	5	6	
	54159000 Zuweisungen und Zuschüsse für laufende Zwecke an den sonstigen privaten Bereich	17.385,70	16.700	16.500	16.500	16.500	16.500	
	54190000 Zuweisungen und Zuschüsse für laufende Zwecke an Sonstige	2.000,00	2.000	2.000	2.000	2.000	2.000	
	54310000 Gewerbesteuerumlage	168.222,00	57.000	54.000	59.000	59.000	65.000	
	54421000 Allgemeine Umlagen an Landkreise	426.895,78	406.700	777.600	380.000	380.000	380.000	
	54421001 FAG-Umlage § 29	1.469,94	0	30.000	30.000	0	0	
	54422000 Allgemeine Umlagen an Amt oder geschäftsführende Gemeinde	201.408,79	244.800	232.100	257.900	257.900	257.900	
16.	- Aufwendungen der sozialen Sicherung	0,00	0	0	0	0	0	55
17.	- Zinsaufwendungen und sonstige Finanzaufwendungen	39,00	0	0	0	0	0	57
	57910000 Sonstige Zinsen und sonstige Finanzaufwendungen aus der Vollverzinsung der Gewerbesteuer (§ 233a AO)	39,00	0	0	0	0	0	
18.	- Sonstige Aufwendungen	31.731,27	66.000	71.100	55.700	52.700	53.000	56
	56120000 Aufwendungen für Aus- und Fortbildung, Umschulung	244,36	16.000	18.000	4.000	4.000	4.000	
	56130000 Aufwendungen für übernommene Reisekosten für Dienstreisen und Dienstgänge	0,00	800	1.700	1.700	1.700	1.700	
	56140000 Aufwendungen für allgemeine Betreuung der Bediensteten	1.685,06	1.900	3.400	1.900	1.900	1.900	
	56150000 Aufwendungen für Dienst- und Schutzkleidung, persönliche Ausrüstungsgegenstände	7.270,54	17.500	8.500	8.500	5.500	5.500	
	56210000 Mieten, Pachten und Erbbauzinsen	80,00	100	100	100	100	100	
	56250000 Sachverständigen-, Gerichts- und ähnliche Aufwendungen	4.021,62	5.500	6.500	6.500	6.500	6.500	
	56290000 Sonstige Aufwendungen für die Inanspruchnahme von Rechten und Diensten	247,47	300	300	300	300	300	
	56310000 Büromaterial	0,00	500	500	500	500	500	
	56340000 Telefon, Datenübertragungskosten	886,57	1.300	1.900	1.900	1.900	1.900	
	56390000 Sonstige Geschäftsaufwendungen	144,00	100	100	0	0	200	
	56411000 Gebäudeversicherungen	10.885,83	11.000	13.100	13.100	13.100	13.100	
	56412000 Kfz-Versicherungen	2.464,72	2.400	6.000	6.000	6.000	6.000	
	56413000 Haftpflichtversicherungen	977,30	1.200	1.200	1.200	1.200	1.300	
	56414000 Unfallversicherungen	2.807,22	3.500	3.900	4.100	4.100	4.100	
	56416000 Umlagen an Schadensausgleichskassen	51,67	100	100	100	100	100	
	56420000 Beiträge zu Wirtschaftsverbänden, Berufsvertretungen und Vereinen	684,67	800	800	800	800	800	
	56430000 Sonstige Beiträge	599,22	1.000	1.000	1.000	1.000	1.000	
	56820000 Kraftfahrzeugsteuer	296,00	1.000	2.500	2.500	2.500	2.500	
	56930000 Repräsentationen	928,90	1.000	1.500	1.500	1.500	1.500	
	56985040 Periodenfremde Aufwendungen für Beiträge zur gesetzlichen Sozialversicherung	-2.543,88	0	0	0	0	0	
19.	= Summe der Aufwendungen (Summe der Nummern 11 bis 18)	1.534.855,36	1.653.300	2.620.400	1.832.000	1.762.600	1.775.100	
20.	= Jahresergebnis (Jahresüberschuss/Jahresfehlbetrag) vor Veränderung der Rücklagen (Saldo der Nummern 10 und 19)	571.143,75	-195.200	-1.138.600	-282.000	-209.700	-148.000	
21.	- Einstellung in die Kapitalrücklage	0,00	0	0	0	0	0	592
22.	+ Entnahme aus der Kapitalrücklage	0,00	22.000	0	0	0	0	492
	49220000 Entnahme aus der zweckgebundenen Kapitalrücklage aus investiv gebundenen Zuweisungen	0,00	22.000	0	0	0	0	
23.	- Einstellung in die Rücklage für Belastungen aus dem	0,00	0	0	0	0	0	593

Gemeinde: 16 Gemeinde Kletzin

Nr.	Ertrags- und Aufwandsarten (gemäß § 2 Absatz 1 GemHVO-Doppik)	Ergebnisse des Haushaltsvorjahres	Ansätze des Haushaltsvorjahres einschl. Nachträge	Ansatz des ersten Haushaltsjahres	Ansatz des zweiten Haushaltsjahres	Planungsdaten des ersten Haushaltsfolgejahres	Planungsdaten des zweiten Haushaltsfolgejahres	Erläuterung
		2024	2025	2026	2027	2028	2029	Kontonummer
		in €	in €	in €	in €	in €	in €	
		1	2	3	4	5	6	
	kommunalen Finanzausgleich							
25.	= Jahresergebnis (Jahresüberschuss/Jahresfehlbetrag, Nummer 20 zuzüglich Nummern 22 und 24 abzüglich Nummern 21 und 23)	571.143,75	-173.200	-1.138.600	-282.000	-209.700	-148.000	
	nachrichtlich							
26.	Ergebnisvortrag aus dem Haushaltsvorjahr	1.509.096,87	2.080.240	1.907.040	768.440	486.440	276.740	
27.	Ergebnis (Überschuss/Fehlbetrag) zum 31. Dezember des Haushaltsjahres (Summe der Nummern 25 und 26)	2.080.240,62	1.907.040	768.440	486.440	276.740	128.740	

Gemeinde: 16 Gemeinde Kletzin

Nr.	Einzahlungs- und Auszahlungsarten (gemäß § 3 Absatz 1 Satz 1 GemHVO-Doppik)		Ergebnisse	Ansätze des	Ansatz des	Ansatz des	Planungs-	Planungs-	Erläuterung
			des	Haushalts-	ersten	zweiten	daten des	daten des	
			Haushalts-	vorjahres	Haushalts-	Haushalts-	ersten	zweiten	
			vorvorjahres	einschl.	jahres	jahres	Haushalts-	Haushalts-	
		2024	2025	2026	2027	2028	2029	Konto-	
		in €	in €	in €	in €	in €	in €		nummer
		1	2	3	4	5	6		
1.	+	Steuern und ähnliche Abgaben	1.760.674,33	964.200	968.900	1.037.100	1.037.100	1.106.300	60
		60110000 Grundsteuer A	19.812,45	20.000	20.000	22.000	22.000	24.000	
		60120000 Grundsteuer B	60.733,75	60.000	60.000	66.000	66.000	73.000	
		60130000 Gewerbesteuer	1.411.618,95	600.000	600.000	660.000	660.000	720.000	
		60210000 Gemeindeanteil an der Einkommensteuer	234.740,41	248.300	253.300	253.300	253.300	253.300	
		60220000 Gemeindeanteil an der Umsatzsteuer	31.686,23	33.700	33.700	33.700	33.700	33.700	
		60320000 Hundesteuer	2.082,54	2.200	1.900	2.100	2.100	2.300	
2.	+	Zuwendungen, allgemeine Umlagen und sonstige Transfereinzahlungen	0,00	0	90.000	90.000	90.000	90.000	61
		61451000 Zuweisungen und Zuschüsse für laufende Zwecke von privaten Unternehmen	0,00	0	90.000	90.000	90.000	90.000	
3.	+	Einzahlungen der sozialen Sicherung	0,00	0	0	0	0	0	62
4.	+	Öffentlich-rechtliche Leistungsentgelte	45.865,71	53.900	54.400	54.400	57.400	62.400	63
		63200000 Benutzungsgebühren, Beiträge und ähnliche Entgelte, Kostenerstattungen	45.087,36	53.200	54.000	54.000	57.000	62.000	
		63225000 Entgelte für die Sondernutzung von Straßen	122,64	300	0	0	0	0	
		63250000 Laufende Grabnutzungsentgelte (Öffentlich-rechtlich)	655,71	400	400	400	400	400	
5.	+	Privatrechtliche Leistungsentgelte	263.312,56	274.000	277.700	277.700	277.700	277.700	641,648
		64110000 Mieten und Pachten, Erbbauzinsen	31.669,78	22.000	27.700	27.700	27.700	27.700	
		64110001 Mieten und Pacht 1	148.870,25	162.000	160.000	160.000	160.000	160.000	
		64110002 Mieten und Pacht 2	82.772,53	90.000	90.000	90.000	90.000	90.000	
6.	+	Kostenerstattungen und Kostenumlagen	3.822,01	0	0	0	0	0	642,647, 648
		64259000 Kostenerstattungen und Kostenumlagen vom sonstigen privaten Bereich	3.822,01	0	0	0	0	0	
7.	+	Zinseinzahlungen und sonstige Finanzeinzahlungen	32.721,40	31.000	19.000	19.000	19.000	19.000	67
		67143000 Zinseinzahlungen für Kredite von Gemeinden und Gemeindeverbänden	30,81	0	0	0	0	0	
		67151000 Zinseinzahlungen für Kredite von inländischen Banken	17.508,16	20.000	8.000	8.000	8.000	8.000	
		67200000 Zinsen aus Stundungen und Verrentungen	244,73	0	0	0	0	0	
		67600000 Finanzeinzahlungen aus Sondervermögen mit Sonderrechnung, Zweckverbänden, Anstalten des öffentlichen Rechts und rechtsfähigen kommunalen Stiftungen	12.696,70	11.000	11.000	11.000	11.000	11.000	
		67920000 Vollverzinsung aus Gewerbesteuer (§ 233a AO)	2.241,00	0	0	0	0	0	
8.	+	Sonstige laufende Einzahlungen	52.284,25	91.100	12.000	12.000	12.000	12.000	651,66
		66200000 Sonstige laufende Einzahlungen	35.099,44	76.100	0	0	0	0	
		66250000 Konzessionsabgaben	17.184,81	15.000	12.000	12.000	12.000	12.000	
9.	=	Summe der laufenden Einzahlungen (Summe der Nummern 1 bis 8)	2.158.680,26	1.414.200	1.422.000	1.490.200	1.493.200	1.567.400	
10.	-	Personalauszahlungen	116.015,26	127.700	157.300	165.400	165.500	166.200	70
		70100000 Auszahlungen für ehrenamtlich Tätige	18.708,43	19.200	33.100	33.200	33.200	33.300	
		70220000 Dienstbezüge und dergleichen für Arbeitnehmer	67.196,43	67.300	75.700	81.700	81.700	81.800	
		70290000 Dienstbezüge und dergleichen für Sonstige	12.643,08	15.500	20.200	20.200	20.200	20.300	
		70320000 Beiträge zur Versorgungskassen für Arbeitnehmer	2.486,40	3.300	4.100	4.300	4.400	4.400	
		70420000 Beiträge zur gesetzlichen Sozialversicherung für Arbeitnehmer	13.604,88	15.500	17.500	19.300	19.300	19.600	
		70430000 Beiträge zur gesetzlichen Sozialversicherung für ehrenamtlich Tätige	-2.543,88	1.600	0	0	0	0	
		70490000 Beiträge zur gesetzlichen Sozialversicherung für Sonstige	3.570,48	4.800	6.100	6.100	6.100	6.200	

Gemeinde: 16 Gemeinde Kletzin

Nr.	Einzahlungs- und Auszahlungsarten (gemäß § 3 Absatz 1 Satz 1 GemHVO-Doppik)	Ergebnisse des Haushaltsvorvorjahres	Ansätze des Haushaltsvorjahres einschl. Nachträge	Ansatz des ersten Haushaltsjahres	Ansatz des zweiten Haushaltsjahres	Planungsdaten des ersten Haushaltsfolgejahres	Planungsdaten des zweiten Haushaltsfolgejahres	Erläuterung
		2024	2025	2026	2027	2028	2029	Kontonummer
		in €	in €	in €	in €	in €	in €	
		1	2	3	4	5	6	
	70900000 Pauschalierte Lohnsteuer (auch Zahlungen über Knappschaff)	349,44	500	600	600	600	600	
11.	- Versorgungsauszahlungen	0,00	0	0	0	0	0	71
12.	- Auszahlungen für Sach- und Dienstleistungen	438.045,74	509.600	947.400	536.600	501.600	506.600	72
	72200000 Auszahlungen für Energie / Wasser / Abwasser / Abfall	89.588,51	125.600	131.400	131.900	131.900	131.900	
	72310000 Unterhaltung der Grundstücke, Außenanlagen, Gebäude und Gebäudeeinrichtungen	105.282,59	98.100	365.200	112.200	77.200	77.200	
	72311000 Unterhaltung und Bewirtschaftung der Grundstücke	21,82	0	0	0	0	0	
	72320000 Bewirtschaftung der Grundstücke, Außenanlagen, Gebäude und Gebäudeeinrichtungen	27.042,43	37.900	36.700	40.300	40.300	40.300	
	72330000 Unterhaltung des Infrastrukturvermögens	25.376,65	74.300	214.300	52.300	52.300	52.300	
	72350000 Fahrzeugunterhaltung	12.511,14	12.000	21.000	16.000	16.000	16.000	
	72370000 Unterhaltung der Betriebs- und Geschäftsausstattung	405,69	2.000	2.000	2.000	2.000	2.000	
	72380000 Unterhaltung der geringwertigen Geräte, Ausrüstungs- und sonstige Gebrauchsgegenstände	17.613,37	13.200	13.700	13.700	13.700	13.700	
	72420000 Essenskosten	318,77	0	2.000	2.000	2.000	2.000	
	72490000 Sonstige Auszahlungen für Sachleistungen und Verbrauchsmittel	2.604,88	3.600	3.600	3.700	3.700	3.700	
	72543000 Kostenerstattungen an Gemeinden und Gemeindeverbände	108.502,48	87.100	106.500	106.500	106.500	106.500	
	72544000 Kostenerstattungen an Zweckverbände	47.817,83	52.800	48.000	53.000	53.000	58.000	
	72551000 Kostenerstattungen an private Unternehmen	599,18	3.000	3.000	3.000	3.000	3.000	
	72559000 Kostenerstattungen an den sonstigen privaten Bereich	360,40	0	0	0	0	0	
13.	- Zuwendungen, Umlagen und sonstige Transferauszahlungen	995.381,41	839.200	1.273.200	906.900	877.400	883.900	74
	74143000 Zuweisungen und Zuschüsse für laufende Zwecke an Gemeinden und Gemeindeverbände	131.664,24	112.000	161.000	161.500	162.000	162.500	
	74159000 Zuweisungen und Zuschüsse für laufende Zwecke an den sonstigen privaten Bereich	23.710,27	16.700	16.500	16.500	16.500	16.500	
	74190000 Zuweisungen und Zuschüsse für laufende Zwecke an Sonstige	2.000,00	2.000	2.000	2.000	2.000	2.000	
	74310000 Gewerbesteuerumlage	208.232,39	57.000	54.000	59.000	59.000	65.000	
	74421000 Allgemeine Umlagen an Landkreise	428.365,72	406.700	807.600	410.000	380.000	380.000	
	74422000 Allgemeine Umlagen an Amt oder geschäftsführende Gemeinde	201.408,79	244.800	232.100	257.900	257.900	257.900	
14.	- Auszahlungen der sozialen Sicherung	0,00	0	0	0	0	0	75
15.	- Zinsauszahlungen und sonstige Finanzauszahlungen	39,00	0	0	0	0	0	77
	77910000 Sonstige Zinsen und sonstige Finanzauszahlungen aus der Vollverzinsung der Gewerbesteuer (§ 233a AO)	39,00	0	0	0	0	0	
16.	- Sonstige laufende Auszahlungen	34.275,15	66.000	71.100	55.700	52.700	53.000	76
	76120000 Auszahlungen für Aus- und Fortbildung, Umschulung	244,36	16.000	18.000	4.000	4.000	4.000	
	76130000 Auszahlungen für übernommene Reisekosten für Dienstreisen und Dienstgänge	0,00	800	1.700	1.700	1.700	1.700	
	76140000 Auszahlungen für allgemeine Betreuung der Bediensteten	1.685,06	1.900	3.400	1.900	1.900	1.900	
	76150000 Auszahlungen für Dienst- und Schutzkleidung, persönliche Ausrüstungsgegenstände	7.270,54	17.500	8.500	8.500	5.500	5.500	
	76210000 Mieten, Pachten und Erbbauzinsen	80,00	100	100	100	100	100	

Gemeinde: 16 Gemeinde Kletzin

Nr.	Einzahlungs- und Auszahlungsarten (gemäß § 3 Absatz 1 Satz 1 GemHVO-Doppik)	Ergebnisse des Haushaltsvorjahres	Ansätze des Haushaltsvorjahres einschl. Nachträge	Ansatz des ersten Haushaltsjahres	Ansatz des zweiten Haushaltsjahres	Planungsdaten des ersten Haushaltsfolgejahres	Planungsdaten des zweiten Haushaltsfolgejahres	Erläuterung Konto- nummer
		2024	2025	2026	2027	2028	2029	
		in €	in €	in €	in €	in €	in €	
		1	2	3	4	5	6	
	76250000 Sachverständigen-, Gerichts- und ähnliche Auszahlungen	4.021,62	5.500	6.500	6.500	6.500	6.500	
	76290000 Sonstige Auszahlungen für die Inanspruchnahme von Rechten und Diensten	247,47	300	300	300	300	300	
	76310000 Büromaterial	0,00	500	500	500	500	500	
	76340000 Telefon, Datenübertragungskosten	886,57	1.300	1.900	1.900	1.900	1.900	
	76390000 Sonstige Geschäftsauszahlungen	144,00	100	100	0	0	200	
	76411000 Gebäudeversicherungen	10.885,83	11.000	13.100	13.100	13.100	13.100	
	76412000 Kfz-Versicherungen	2.464,72	2.400	6.000	6.000	6.000	6.000	
	76413000 Haftpflichtversicherungen	977,30	1.200	1.200	1.200	1.200	1.300	
	76414000 Unfallversicherungen	2.807,22	3.500	3.900	4.100	4.100	4.100	
	76416000 Umlagen an Schadensausgleichskassen	51,67	100	100	100	100	100	
	76420000 Beiträge zu Wirtschaftsverbänden, Berufsvertretungen und Vereinen	684,67	800	800	800	800	800	
	76430000 Sonstige Beiträge	599,22	1.000	1.000	1.000	1.000	1.000	
	76820000 Kraftfahrzeugsteuer	296,00	1.000	2.500	2.500	2.500	2.500	
	76930000 Repräsentationen	928,90	1.000	1.500	1.500	1.500	1.500	
17.	= Summe der laufenden Auszahlungen (Summe der Nummern 10 bis 16)	1.583.756,56	1.542.500	2.449.000	1.664.600	1.597.200	1.609.700	
18.	= Jahresbezogener Saldo der laufenden Ein- und Auszahlungen vor planmäßiger Tilgung (Saldo der Nummern 9 und 17)	574.923,70	-128.300	-1.027.000	-174.400	-104.000	-42.300	
19.	+ Einzahlungen aus Investitionszuwendungen	242.810,07	22.000	19.200	19.200	19.200	19.200	681,683
	68142000 Investitionszuwendungen vom Land	17.734,62	22.000	19.200	19.200	19.200	19.200	
	68170000 Anzahlungen auf Sonderposten zum Anlagevermögen	225.075,45	0	0	0	0	0	
20.	+ Einzahlungen aus Beiträgen und ähnlichen Entgelten	18.330,48	18.000	21.800	21.800	21.800	21.800	682,683
	68260000 Anzahlungen für Beiträge	18.330,48	18.000	21.800	21.800	21.800	21.800	
21.	+ Einzahlungen aus Anlagevermögen	0,00	0	0	0	0	0	684,686
22.	+ Einzahlungen aus sonstigen Ausleihungen und Kreditgewährungen	0,00	0	0	0	0	0	687
23.	+ Sonstige Investitionseinzahlungen	0,00	0	0	0	0	0	688,689
24.	= Summe der Einzahlungen aus Investitionstätigkeit (Summe der Nummern 19 bis 23)	261.140,55	40.000	41.000	41.000	41.000	41.000	
25.	- Auszahlungen für Anlagevermögen	155.198,72	0	470.900	0	0	0	781,784-786
	78400000 Auszahlungen für immaterielle Vermögensgegenstände	0,00	0	170.900	0	0	0	
	78560710 Auszahlungen für Fahrzeuge	5.235,00	0	205.000	0	0	0	
	78570820 Auszahlungen für Betriebs- und Geschäftsausstattung	1.480,36	0	0	0	0	0	
	78590960 Auszahlungen für Anlagen im Bau	148.483,36	0	95.000	0	0	0	
26.	- Auszahlungen für sonstige Ausleihungen und Kreditgewährungen	0,00	0	0	0	0	0	787
27.	- Sonstige Investitionsauszahlungen	0,00	0	0	0	0	0	788,789
28.	= Summe der Auszahlungen aus Investitionstätigkeit (Summe der Nummern 25 bis 27)	155.198,72	0	470.900	0	0	0	
29.	= Saldo aus den Ein- und Auszahlungen aus Investitionstätigkeit (Saldo der Nummern 24 und 28)	105.941,83	40.000	-429.900	41.000	41.000	41.000	
30.	= Finanzmittelüberschuss/Finanzmittelfehlbetrag (Summe der Nummern 18 und 29)	680.865,53	-88.300	-1.456.900	-133.400	-63.000	-1.300	
31.	+ Einzahlungen aus der Aufnahme von Krediten für Investitionen und Investitionsförderungsmaßnahmen	0,00	0	0	0	0	0	691 + 692

Gemeinde: 16 Gemeinde Kletzin

Nr.	Einzahlungs- und Auszahlungsarten (gemäß § 3 Absatz 1 Satz 1 GemHVO-Doppik)		Ergebnisse des Haushaltsvorjahres	Ansätze des Haushaltsvorjahres einschl. Nachträge	Ansatz des ersten Haushaltsjahres	Ansatz des zweiten Haushaltsjahres	Planungsdaten des ersten Haushaltsfolgejahres	Planungsdaten des zweiten Haushaltsfolgejahres	Erläuterung
			2024	2025	2026	2027	2028	2029	Konto- nummer
			in €	in €	in €	in €	in €	in €	
			1	2	3	4	5	6	
32.	-	Auszahlungen für planmäßige Tilgung von Krediten für Investitionen und Investitionsförderungsmaßnahmen	0,00	0	0	0	0	0	791 + 792
33.	-	Sonstige Auszahlungen zur Tilgung von Krediten für Investitionen und Investitionsförderungsmaßnahmen	0,00	0	0	0	0	0	791 + 792
34.	=	Saldo der Ein- und Auszahlungen aus Krediten für Investitionen und Investitionsförderungsmaßnahmen (Nummer 31 abzüglich Nummern 32 und 33)	0,00	0	0	0	0	0	
35.	=	Saldo der durchlaufenden Gelder und ungeklärten Zahlungsvorgänge	-5.328,44	0	0	0	0	0	699 J. 799
36.	=	Veränderung der Forderungen und Verbindlichkeiten aus Krediten zur Sicherung der Zahlungsfähigkeit gegenüber dem Amt (Summe der Nummern 30, 34 und 35)	675.537,09	-88.300	-1.456.900	-133.400	-63.000	-1.300	
37.		Jahresbezogener Saldo der laufenden Ein- und Auszahlungen (Saldo der Nummern 18 und 32)	574.923,70	-128.300	-1.027.000	-174.400	-104.000	-42.300	
nachrichtlich:									
38.		Saldo der laufenden Ein- und Auszahlungen zum 31. Dezember des Vorjahres	1.445.663,66	2.020.587	1.892.287	865.287	690.887	586.887	
39.		Saldo der laufenden Ein- und Auszahlungen zum 31. Dezember des Haushaltsjahres (Summe der Nummern 37 und 38)	2.020.587,36	1.892.287	865.287	690.887	586.887	544.587	
darunter:									
		Zuführung zum investiven Bereich aus einem positiven Saldo der laufenden Ein- und Auszahlungen zum 31. Dezember des Haushaltsvorjahres (Einzahlung in Nummer 23 (Sonstige Investitionseinzahlungen) und Auszahlung in Nummer 16 (Sonstige laufende Auszahlungen) enthalten)	0,00	0	0	0	0	0	
		Zuführung zur Deckung eines negativen Saldos der laufenden Ein- und Auszahlungen zum 31. Dezember des Haushaltsjahres aus dem investiven Bereich (Einzahlung in Nummer 8 (Sonstige laufende Einzahlungen) und Auszahlung in Nummer 27 (Sonstige Investitionsauszahlungen) enthalten)	0,00	0	0	0	0	0	
		Zuführung gemäß § 12 Nummer 6 GemHVO-Doppik an den laufenden Bereich (Einzahlung in Nummer 8 (Sonstige laufende Einzahlungen) und Auszahlung in Nummer 27 (Sonstige Investitionsauszahlungen) enthalten)	0,00	0	0	0	0	0	

**Haushaltssatzung der Gemeinde Kletzin
für die Haushaltsjahre 2026 / 2027**

Aufgrund des § 45 i.V.m. § 47 der Kommunalverfassung (KV M-V) wird nach Beschluss der Gemeindevertretung vom 25.11.2025 und nach Vorlage bei der Rechtsaufsichtsbehörde folgende Haushaltssatzung erlassen:

Ergebnis- und Finanzhaushalt

Der Haushaltsplan für die Haushaltsjahre 2026 und 2027 wird:

1. im Ergebnishaushalt auf

	2026	2027
einen Gesamtbetrag der Erträge von	1.481.800 €	1.550.000 €
einen Gesamtbetrag der Aufwendungen von	2.620.400 €	1.832.000 €
ein Jahresergebnis nach Veränderung der Rücklagen von	-1.138.600,00 €	-282.000,00 €

2. im Finanzhaushalt auf

	2026	2027
a.) einen Gesamtbetrag der laufenden Einzahlungen von	1.422.000 €	1.490.200 €
einen Gesamtbetrag der laufenden Auszahlungen ² von	2.449.000 €	1.664.600 €
einen jahresbezogenen Saldo der laufenden Ein- und Auszahlungen von	- 1.027.000 €	- 174.400 €

	2026	2027
b.) einen Gesamtbetrag der Einzahlungen aus der Investitionstätigkeit von	41.000 €	41.000 €
einen Gesamtbetrag der Auszahlungen aus der Investitionstätigkeit von	470.900 €	- €
einen Saldo der Ein- und Auszahlungen aus der Investitionstätigkeit von	- 429.900 €	41.000 €

festgesetzt.

² einschließlich Auszahlungen für die planmäßige Tilgung von Krediten für Investitionen und Investitionsförderungsmaßnahmen

§ 2

Kredite für Investitionen und Investitionsförderungsmaßnahmen

Kredite zur Finanzierung von Investitionen und Investitionsförderungsmaßnahmen werden 2026 und 2027 nicht veranschlagt.

§ 3

Verpflichtungsermächtigungen

Verpflichtungsermächtigungen werden nicht veranschlagt.

§ 4

Kassenkredite

	2026	2027
Der Höchstbetrag der Kassenkredite wird festgesetzt auf	142.200 €	149.000 €

§ 5

Hebesätze

Die Hebesätze für die Realsteuern werden wie folgt festgesetzt:

	2026	2027
1. Grundsteuer		
a.) für die land- und forstwirtschaftlichen Flächen (Grundsteuer A) auf	250 v.H.	250 v.H.
b.) für die Grundstücke (Grundsteuer B) auf	350 v.H.	350 v.H.
2. Gewerbesteuer auf	410 v.H.	410 v.H.

§ 6
Stellen gemäß Stellenplan (VzÄ: Vollzeitäquivalente)

Die Gesamtzahl der im Stellenplan ausgewiesenen Stellen beträgt :	2026	2027
	2,589	2,589

§ 7
Weitere Vorschriften

Die Aufwendungen für die bilanziellen Abschreibungen werden nach § 14 Abs.2 GemHVO-Doppik für gegenseitig deckungsfähig erklärt.

Die Personal- und Versorgungsaufwendungen, die Aufwendungen für ehrenamtlich Tätige, die Aufwendungen für die Unterhaltung der Grundstücke, Außenanlagen, Gebäude und Gebäudeeinrichtungen, die Aufwendungen für Fahrzeugunterhaltung, die Aufwendungen für Wasser, Abwasser und Abfall werden nach § 14 Abs. 2 GemHVO-Doppik über den gesamten Haushalt der Gemeinde für gegenseitig deckungsfähig erklärt, analog gilt das für die hiermit im Zusammenhang stehenden Auszahlungen.

Innerhalb eines Teilhaushaltes werden die Ansätze für Auszahlungen aus Investitionstätigkeit entsprechend § 14 Abs. 3 GemHVO-Doppik für gegenseitig deckungsfähig erklärt.

Ansätze für laufende Aufwendungen/ordentliche Auszahlungen werden gemäß § 14 Abs. Abs. 4 GemHVO-Doppik innerhalb eines Teilhaushaltes für einseitig deckungsfähig zu Gunsten der investiven Auszahlungen erklärt.

Ab einem Investitions- oder Sanierungsvolumen von mehr als 10.000 € ohne Ust. je Maßnahme hat ein Wirtschaftlichkeitsvergleich gemäß § 9 Abs.1 GemHVO-Doppik zu erfolgen.

§ 15 GemHVO-Doppik M-V findet Anwendung.

§ 8
Festlegungen von Wertgrenzen für eine Nachtragspflicht

Für die Erforderlichkeit einer Nachtragshaushaltssatzung werden gemäß § 48 Kommunalverfassung M-V folgende Wertgrenzen festgesetzt:

1. Im Sinne des § 48 Abs. 2 Nr.1 KV M-V gilt:

- a) ein Jahresfehlbetrag als erheblich, wenn er 10 v. H. der Erträge/Einzahlungen überschreitet;
- b) die Erhöhung eines bereits ausgewiesenen Jahresfehlbetrages um 10 v. H. als erheblich.

2. Im Sinne des § 48 Abs. 2 Nr. 2 KV M-V sind

Mehraufwendungen/Mehrauszahlungen als erheblich anzusehen, wenn Sie im Einzelfall 10 v. H. der Gesamtaufwendungen/Gesamtauszahlungen des Haushaltsjahres übersteigen.

3. Im Sinne des § 48 Abs. 3 Nr. 1 KV M-V gilt:

wenn bisher nicht veranschlagte Auszahlungen für Investitionen oder Investitionsförderungsmaßnahmen in Höhe von mehr als 50.000 € geleistet werden sollen.

1. Zum Ergebnishaushalt	2026	2027
Das Ergebnis zum 31. Dezember des Haushaltsjahres beträgt voraussichtlich	768.440 €	486.440 €
2. Zum Finanzhaushalt	2026	2027
Der Saldo der laufenden Ein- und Auszahlungen zum 31. Dezember des Haushaltsjahres beträgt voraussichtlich	865.287 €	690.887 €
3. Zum Eigenkapital	2026	2027
Der Stand des Eigenkapitals zum 31. Dezember des Haushaltsjahres beträgt voraussichtlich	3.824.952,88 €	3.562.152,88 €

Kletzin, den

Siegel

Bürgermeister

Zusammensetzung und Entwicklung des Saldos der liquiden Mittel und der Kredite zur Sicherung der Zahlungsfähigkeit im Finanzplanungszeitraum							
Nr.		Ergebnisse des Haushalts- vorvorjahres	Ansätze des Haushalts- vorjahres einschließlich Nachträge	Ansatz des Haushalts- jahres	Planungsdaten des Haushalts- folgejahres	Planungsdaten des zweiten Haushalts- folgejahres	Planungsdaten des dritten Haushalts- folgejahres
in €							
		2024	2025	2026	2027	2028	2029
1 ¹	Liquide Mittel zum 31.12. des Haushaltsvorjahres (§ 47 Absatz 4 Nummer 2.4 GemHVO-Doppik)	1.475.085,04	2.148.593	1.618.993	162.093	28.693	0
2 ²	- Kredite zur Sicherung der Zahlungsfähigkeit zum 31.12. des Haushaltsvorjahres		0	0	0	0	-34.307
3	= Saldo der liquiden Mittel und der Kredite zur Sicherung der Zahlungsfähigkeit zum 31.12. des Haushaltsvorjahres	1.475.085,04	2.148.593	1.618.993	162.093	28.693	-34.307
4	Saldo der laufenden Ein- und Auszahlungen zum 31.12. des Haushaltsvorjahres	1.445.663,66	2.020.587	1.450.987	423.987	249.587	145.587
5	+ Korrektur des Vortrages		-441.300				
6	+ jahresbezogener Saldo der laufenden Ein- und Auszahlungen (§ 3 Absatz 1 Nummer 37 GemHVO-Doppik)	574.923,70	-128.300	-1.027.000	-174.400	-104.000	-42.300
7	+ Saldo der laufenden Ein- und Auszahlungen zum 31.12. des Haushaltsjahres	2.020.587,36	1.450.987	423.987	249.587	145.587	103.287
8	Saldo der Ein- und Auszahlungen aus Investitionstätigkeit zum 31.12. des Haushaltsvorjahres	0,00	103.913	143.913	-285.987	-244.987	-203.987
9	+ Korrektur des Vortrages			0	0	0	0
10	+ Saldo der Ein- und Auszahlungen aus Investitionstätigkeit (§ 3 Absatz 1 Satz 1 Nummer 39 GemHVO-Doppik)	103.913,09	40.000	-429.900	41.000	41.000	41.000
11	+ Saldo der Ein- und Auszahlungen aus Krediten für Investitionen und Investitionsförderungsmaßnahmen (ohne planmäßige Tilgung)						
12	+ Saldo der Ein- und Auszahlungen aus Investitionstätigkeit zum 31.12. des Haushaltsjahres	103.913,09	143.913	-285.987	-244.987	-203.987	-162.987
13	Saldo der durchlaufenden Geldern und ungeklärten Zahlungsvorgängen zum	29.421,38	24.093	24.093	24.093	24.093	24.093
14	+ Korrektur des Vortrages						
15	+ Saldo der durchlaufenden Geldern und ungeklärten Zahlungsvorgängen (§ 3 Absatz 1 Satz 1 Nummer 45 GemHVO-Doppik)	-5.328,44	0	0	0	0	0
16	+ Saldo der durchlaufenden Geldern und ungeklärten Zahlungsvorgängen zum 31.12. des Haushaltsjahres (§ 3 Absatz 1 Satz 1 Nummer 55 GemHVO-Doppik)	24.092,94	24.093	24.093	24.093	24.093	24.093
17	= Saldo der liquiden Mittel und der Kredite zur Sicherung der Zahlungsfähigkeit zum 31.12. des Haushaltsjahres	2.148.593,39	1.618.993	162.093	28.693	-34.307	-35.607

¹ Ämter weisen neben den liquiden Mitteln auch die Forderungen gemäß § 47 Absatz 4 Nummer 2.2.6.1 GemHVO-Doppik aus. Amtsangehörige Gemeinden weisen die Forderungen gemäß § 47 Absatz 4 Nummer 2.2.6.1 GemHVO-Doppik aus.

² Neben den Verbindlichkeiten gemäß § 47 Absatz 5 Nummer 4.2.2 GemHVO-Doppik sind auch die Verbindlichkeiten gemäß § 47 Absatz 5 Nummer 4.3 und 4.7 bis 4.10 GemHVO-Doppik auszuweisen, soweit diese Verbindlichkeiten aus Kreditaufnahmen zur Sicherung der Zahlungsfähigkeit enthalten. Der auszuweisende Betrag für das Haushaltsjahr (Spalte 3) entspricht dem Betrag in Muster 4a zu § 1 Nummer 3 GemHVO-Doppik, Spalte 1, Zeile 14.2.

Investitionsübersicht 2026 / 2027

Seite : 1
 Datum: 12.11.2025
 Uhrzeit: 13:04:50

Gemeinde: 16 Gemeinde Kletzin

Hauptproduktbereich 1 Zentrale Verwaltung
 Produktbereich 11 Innere Verwaltung
 Produktgruppe 114 Zentrale Dienste
 Produkt 11401 Zentrale Grundstücks- und Gebäudeverwaltung
 Ohne Projektzuordnung

Nr.	Einzahlungs- und Auszahlungsarten (gemäß § 4 Absatz 6 GemHVO-Doppik)	Ergebnisse	Ansätze des	Ansatz des	Ansatz des	Planungs-	Planungs-	Planungsdaten	Gesamtein-/ -aus- zahlungen
		bis einschließlich	Haushalts-	ersten	zweiten	daten des	daten des	der weiteren	
		des	vorjahres	Haushalts-	Haushalts-	ersten	zweiten	Haushaltsjahre	
		Haushalts-	einschl.	Haushalts-	Haushalts-	Haushalts-	Haushalts-	bis zum Abschluss	
		2024	2025	2026	2027	2028	2029	der Maßnahme	
		1	2	3	4	5	6	7	8
		in €	in €	in €	in €	in €	in €	in €	in €
19	+ Einzahlungen aus Investitionszuwendungen	122.872,43	0	0	0	0	0	0	122.872
	68142000 Investitionszuwendungen vom Land	122.872,43	0	0	0	0	0	0	122.872
21	+ Einzahlungen aus Anlagevermögen	7.263,49	0	0	0	0	0	0	7.263
	68510290 Einzahlungen für Sonstige unbebaute Grundstücke	7.263,49	0	0	0	0	0	0	7.263
24	= Summe der Einzahlungen aus Investitionstätigkeit	130.135,92	0	0	0	0	0	0	130.135
25	- Auszahlungen für Anlagevermögen	265.846,42	0	85.000	0	0	0	0	350.846
	78510220 Auszahlungen für Grünflächen	4.282,22	0	0	0	0	0	0	4.282
	78560710 Auszahlungen für Fahrzeuge	45.105,00	0	85.000	0	0	0	0	130.105
	78560718 Auszahlungen für Zusatzgeräte für Fahrzeuge, Anhänger	8.451,00	0	0	0	0	0	0	8.451
	78570820 Auszahlungen für Betriebs- und Geschäftsausstattung	14.472,86	0	0	0	0	0	0	14.472
	78570827 Auszahlungen für Geringwertige Vermögensgegenstände	884,78	0	0	0	0	0	0	884
	78590960 Auszahlungen für Anlagen im Bau	192.650,56	0	0	0	0	0	0	192.650
28	= Summe der Auszahlungen aus Investitionstätigkeit	265.846,42	0	85.000	0	0	0	0	350.846
	darunter:								
29	= Saldo aus den Ein- und Auszahlungen aus Investitionstätigkeit	-135.710,50	0	-85.000	0	0	0	0	-220.710

Investitionsübersicht 2026 / 2027

Seite : 2
 Datum: 12.11.2025
 Uhrzeit: 13:04:50

Gemeinde: 16 Gemeinde Kletzin

Hauptproduktbereich	1	Zentrale Verwaltung
Produktbereich	11	Innere Verwaltung
Produktgruppe	114	Zentrale Dienste
Produkt	11401	Zentrale Grundstücks- und Gebäudeverwaltung
Projekt	DEFI	Defibrillatoren

Nr.	Einzahlungs- und Auszahlungsarten (gemäß § 4 Absatz 6 GemHVO-Doppik)	Ergebnisse bis einschließlich des Haushaltsvorjahres	Ansätze des Haushaltsvorjahres einschl. Nachträge	Ansatz des ersten Haushaltsjahres	Ansatz des zweiten Haushaltsjahres	Planungsdaten des ersten Haushaltsfolgejahres	Planungsdaten des zweiten Haushaltsfolgejahres	Planungsdaten der weiteren Haushaltsjahre bis zum Abschluss der Maßnahme	Gesamtein-/ -auszahlungen
		2024	2025	2026	2027	2028	2029		
		1	2	3	4	5	6	7	8
		in €	in €	in €	in €	in €	in €	in €	in €
25	- Auszahlungen für Anlagevermögen <i>78590960 Auszahlungen für Anlagen im Bau</i>	5.568,87 5.568,87	0 0	0 0	0 0	0 0	0 0	0 0	5.568 5.568
28	= Summe der Auszahlungen aus Investitionstätigkeit	5.568,87	0	0	0	0	0	0	5.568
	darunter:								
29	= Saldo aus den Ein- und Auszahlungen aus Investitionstätigkeit	-5.568,87	0	0	0	0	0	0	-5.568

Investitionsübersicht 2026 / 2027

Seite : 3

Datum: 12.11.2025

Uhrzeit: 13:04:50

Gemeinde: 16 Gemeinde Kletzin

Hauptproduktbereich	1	Zentrale Verwaltung
Produktbereich	11	Innere Verwaltung
Produktgruppe	114	Zentrale Dienste
Produkt	11401	Zentrale Grundstücks- und Gebäudeverwaltung
Projekt	ISA2	Innensanierung KITA 2.BA

Nr.	Einzahlungs- und Auszahlungsarten (gemäß § 4 Absatz 6 GemHVO-Doppik)	Ergebnisse bis einschließlich des Haushaltsvorjahres	Ansätze des Haushaltsvorjahres einschl. Nachträge	Ansatz des ersten Haushaltsjahres	Ansatz des zweiten Haushaltsjahres	Planungsdaten des ersten Haushaltsfolgejahres	Planungsdaten des zweiten Haushaltsfolgejahres	Planungsdaten der weiteren Haushaltsjahre bis zum Abschluss der Maßnahme	Gesamtein-/ -auszahlungen
		2024	2025	2026	2027	2028	2029		
		1	2	3	4	5	6	7	8
		in €	in €	in €	in €	in €	in €	in €	in €
25	- Auszahlungen für Anlagevermögen <i>78590960 Auszahlungen für Anlagen im Bau</i>	8.507,93 8.507,93	0 0	0 0	0 0	0 0	0 0	0 0	8.507 8.507
28	= Summe der Auszahlungen aus Investitionstätigkeit	8.507,93	0	0	0	0	0	0	8.507
	darunter:								
29	= Saldo aus den Ein- und Auszahlungen aus Investitionstätigkeit	-8.507,93	0	0	0	0	0	0	-8.507

Investitionsübersicht 2026 / 2027

Seite : 4
 Datum: 12.11.2025
 Uhrzeit: 13:04:50

Gemeinde: 16 Gemeinde Kletzin

Hauptproduktbereich	1	Zentrale Verwaltung
Produktbereich	11	Innere Verwaltung
Produktgruppe	114	Zentrale Dienste
Produkt	11401	Zentrale Grundstücks- und Gebäudeverwaltung
Projekt	LH	Lagerhalle Gemeindearbeiter

Nr.	Einzahlungs- und Auszahlungsarten (gemäß § 4 Absatz 6 GemHVO-Doppik)	Ergebnisse bis einschließlich des Haushaltsvorjahres	Ansätze des Haushaltsvorjahres einschl. Nachträge	Ansatz des ersten Haushaltsjahres	Ansatz des zweiten Haushaltsjahres	Planungsdaten des ersten Haushaltsfolgejahres	Planungsdaten des zweiten Haushaltsfolgejahres	Planungsdaten der weiteren Haushaltsjahre bis zum Abschluss der Maßnahme	Gesamtein-/auszahlungen
		2024	2025	2026	2027	2028	2029		
		1	2	3	4	5	6	7	8
		in €	in €	in €	in €	in €	in €	in €	in €
25	- Auszahlungen für Anlagevermögen <i>78590960 Auszahlungen für Anlagen im Bau</i>	0,00 <i>0,00</i>	0 <i>0</i>	50.000 <i>50.000</i>	0 <i>0</i>	0 <i>0</i>	0 <i>0</i>	0 <i>0</i>	50.000 <i>50.000</i>
28	= Summe der Auszahlungen aus Investitionstätigkeit	0,00	0	50.000	0	0	0	0	50.000
	darunter:								
29	= Saldo aus den Ein- und Auszahlungen aus Investitionstätigkeit	0,00	0	-50.000	0	0	0	0	-50.000

Investitionsübersicht 2026 / 2027

Seite : 5

Datum: 12.11.2025

Uhrzeit: 13:04:50

Gemeinde: 16 Gemeinde Kletzin

Hauptproduktbereich 1 Zentrale Verwaltung
 Produktbereich 11 Innere Verwaltung
 Produktgruppe 114 Zentrale Dienste
 Produkt 11402 Kommunale Wohnungen
 Projekt WG270 Gutshaus Pensin

Nr.	Einzahlungs- und Auszahlungsarten (gemäß § 4 Absatz 6 GemHVO-Doppik)	Ergebnisse bis einschließlich des Haushaltsvorjahres	Ansätze des Haushaltsvorjahres einschl. Nachträge	Ansatz des ersten Haushaltsjahres	Ansatz des zweiten Haushaltsjahres	Planungsdaten des ersten Haushaltsfolgejahres	Planungsdaten des zweiten Haushaltsfolgejahres	Planungsdaten der weiteren Haushaltsjahre bis zum Abschluss der Maßnahme	Gesamtein-/ -auszahlungen
		2024	2025	2026	2027	2028	2029		
		1	2	3	4	5	6	7	8
		in €	in €	in €	in €	in €	in €	in €	in €
25	- Auszahlungen für Anlagevermögen 78590960 Auszahlungen für Anlagen im Bau	107.146,27 107.146,27	0 0	0 0	0 0	0 0	0 0	0 0	107.146 107.146
28	= Summe der Auszahlungen aus Investitionstätigkeit	107.146,27	0	0	0	0	0	0	107.146
	darunter:								
29	= Saldo aus den Ein- und Auszahlungen aus Investitionstätigkeit	-107.146,27	0	0	0	0	0	0	-107.146

Investitionsübersicht 2026 / 2027

Seite : 6

Datum: 12.11.2025

Uhrzeit: 13:04:50

Gemeinde: 16 Gemeinde Kletzin

Hauptproduktbereich 1 Zentrale Verwaltung
 Produktbereich 12 Sicherheit und Ordnung
 Produktgruppe 126 Brandschutz
 Produkt 12601 Freiwillige Feuerwehr Kletzin
 Ohne Projektzuordnung

Nr.	Einzahlungs- und Auszahlungsarten (gemäß § 4 Absatz 6 GemHVO-Doppik)	Ergebnisse bis einschließlich des Haushaltsvorjahres	Ansätze des Haushaltsvorjahres einschl. Nachträge	Ansatz des ersten Haushaltsjahres	Ansatz des zweiten Haushaltsjahres	Planungsdaten des ersten Haushaltsfolgejahres	Planungsdaten des zweiten Haushaltsfolgejahres	Planungsdaten der weiteren Haushaltsjahre bis zum Abschluss der Maßnahme	Gesamtein-/ -auszahlungen
		2024	2025	2026	2027	2028	2029		
		1	2	3	4	5	6	7	8
		in €	in €	in €	in €	in €	in €	in €	in €
25	-	Auszahlungen für Anlagevermögen	53.552,54	0	0	0	0	0	53.552
		78560710 Auszahlungen für Fahrzeuge	32.870,00	0	0	0	0	0	32.870
		78570820 Auszahlungen für Betriebs- und Geschäftsausstattung	18.446,47	0	0	0	0	0	18.446
		78570827 Auszahlungen für Geringwertige Vermögensgegenstände	2.236,07	0	0	0	0	0	2.236
28	=	Summe der Auszahlungen aus Investitionstätigkeit	53.552,54	0	0	0	0	0	53.552
		darunter:							
29	=	Saldo aus den Ein- und Auszahlungen aus Investitionstätigkeit	-53.552,54	0	0	0	0	0	-53.552

Investitionsübersicht 2026 / 2027

Seite : 7
 Datum: 12.11.2025
 Uhrzeit: 13:04:50

Gemeinde: 16 Gemeinde Kletzin

Hauptproduktbereich	1	Zentrale Verwaltung
Produktbereich	12	Sicherheit und Ordnung
Produktgruppe	126	Brandschutz
Produkt	12601	Freiwillige Feuerwehr Kletzin
Projekt	LF10	Kauf FFW-Fahrzeug

Nr.	Einzahlungs- und Auszahlungsarten (gemäß § 4 Absatz 6 GemHVO-Doppik)		Ergebnisse	Ansätze des	Ansatz des	Ansatz des	Planungs-	Planungs-	Planungsdaten	Gesamtein-/ -aus- zahlungen
			bis einschließlich	Haushalts-	ersten	zweiten	daten des	daten des	der weiteren	
			des	vorjahres	Haushalts-	Haushalts-	ersten	zweiten	Haushaltsjahre	
			Haushalts-	einschl.	Haushalts-	Haushalts-	Haushalts-	Haushalts-	bis zum Abschluss	
		vorgjahres	Nachträge	jahres	jahres	folgejahres	folgejahres	der Maßnahme		
		2024	2025	2026	2027	2028	2029			
		1	2	3	4	5	6	7	8	
		in €	in €	in €	in €	in €	in €	in €	in €	
19	+	Einzahlungen aus Investitionszuwendungen <i>68170000 Anzahlungen auf Sonderposten zum Anlagevermögen</i>	202.588,45 202.588,45	0 0	0 0	0 0	0 0	0 0	0 0	202.588 202.588
24	=	Summe der Einzahlungen aus Investitionstätigkeit	202.588,45	0	0	0	0	0	0	202.588
25	-	Auszahlungen für Anlagevermögen <i>78590960 Auszahlungen für Anlagen im Bau</i>	490.847,66 490.847,66	0 0	0 0	0 0	0 0	0 0	0 0	490.847 490.847
28	=	Summe der Auszahlungen aus Investitionstätigkeit	490.847,66	0	0	0	0	0	0	490.847
		darunter:								
29	=	Saldo aus den Ein- und Auszahlungen aus Investitionstätigkeit	-288.259,21	0	0	0	0	0	0	-288.259

Investitionsübersicht 2026 / 2027

Seite : 8

Datum: 12.11.2025

Uhrzeit: 13:04:50

Gemeinde: 16 Gemeinde Kletzin

Hauptproduktbereich 1 Zentrale Verwaltung
 Produktbereich 12 Sicherheit und Ordnung
 Produktgruppe 126 Brandschutz
 Produkt 12602 Freiwillige Feuerwehr Pensin
 Ohne Projektzuordnung

Nr.	Einzahlungs- und Auszahlungsarten (gemäß § 4 Absatz 6 GemHVO-Doppik)	Ergebnisse	Ansätze des	Ansatz des	Ansatz des	Planungs-	Planungs-	Planungsdaten	Gesamtein-/ -aus- zahlungen
		bis einschließlich	Haushalts-	ersten	zweiten	daten des	daten des	der weiteren	
		des	vorjahres	Haushalts-	Haushalts-	ersten	zweiten	Haushaltsjahre	
		Haushalts-	einschl.	Haushalts-	Haushalts-	Haushalts-	Haushalts-	bis zum Abschluss	
		2024	2025	2026	2027	2028	2029	der Maßnahme	
		1	2	3	4	5	6	7	8
		in €	in €	in €	in €	in €	in €	in €	in €
19	+ Einzahlungen aus Investitionszuwendungen	3.867,50	0	0	0	0	0	0	3.867
	68142000 Investitionszuwendungen vom Land	3.867,50	0	0	0	0	0	0	3.867
24	= Summe der Einzahlungen aus Investitionstätigkeit	3.867,50	0	0	0	0	0	0	3.867
25	- Auszahlungen für Anlagevermögen	23.845,39	0	120.000	0	0	0	0	143.845
	78560710 Auszahlungen für Fahrzeuge	0,00	0	120.000	0	0	0	0	120.000
	78570820 Auszahlungen für Betriebs- und Geschäftsausstattung	22.772,36	0	0	0	0	0	0	22.772
	78570827 Auszahlungen für Geringwertige Vermögensgegenstände	1.073,03	0	0	0	0	0	0	1.073
28	= Summe der Auszahlungen aus Investitionstätigkeit	23.845,39	0	120.000	0	0	0	0	143.845
	darunter:								
29	= Saldo aus den Ein- und Auszahlungen aus Investitionstätigkeit	-19.977,89	0	-120.000	0	0	0	0	-139.977

Investitionsübersicht 2026 / 2027

Seite : 9

Datum: 12.11.2025

Uhrzeit: 13:04:50

Gemeinde: 16 Gemeinde Kletzin

Hauptproduktbereich	1	Zentrale Verwaltung
Produktbereich	12	Sicherheit und Ordnung
Produktgruppe	126	Brandschutz
Produkt	12602	Freiwillige Feuerwehr Pensin
Projekt	FW01	Löschwasserentnahme Pensin am Dorfteich

Nr.	Einzahlungs- und Auszahlungsarten (gemäß § 4 Absatz 6 GemHVO-Doppik)	Ergebnisse bis einschließlich des Haushaltsvorvorjahres	Ansätze des Haushaltsvorjahres einschl. Nachträge	Ansatz des ersten Haushaltsjahres	Ansatz des zweiten Haushaltsjahres	Planungsdaten des ersten Haushaltsfolgejahres	Planungsdaten des zweiten Haushaltsfolgejahres	Planungsdaten der weiteren Haushaltsjahre bis zum Abschluss der Maßnahme	Gesamtein-/auszahlungen
		2024	2025	2026	2027	2028	2029		
		1	2	3	4	5	6	7	8
		in €	in €	in €	in €	in €	in €	in €	in €
25	- Auszahlungen für Anlagevermögen	4.175,53	0	0	0	0	0	0	4.175
	78590960 Auszahlungen für Anlagen im Bau	4.175,53	0	0	0	0	0	0	4.175
28	= Summe der Auszahlungen aus Investitionstätigkeit	4.175,53	0	0	0	0	0	0	4.175
	darunter:								
29	= Saldo aus den Ein- und Auszahlungen aus Investitionstätigkeit	-4.175,53	0	0	0	0	0	0	-4.175

Investitionsübersicht 2026 / 2027

Seite : 10

Datum: 12.11.2025

Uhrzeit: 13:04:50

Gemeinde: 16 Gemeinde Kletzin

Hauptproduktbereich 1 Zentrale Verwaltung
 Produktbereich 12 Sicherheit und Ordnung
 Produktgruppe 126 Brandschutz
 Produkt 12602 Freiwillige Feuerwehr Pensin
 Projekt FW02 Löschwasserspiegelbrunnen in Pensin

Projekterläuterungen: Bohrung eines Löschwasserspiegelbrunnen auf dem Ehemaligen Sportplatz in Pensin

Nr.	Einzahlungs- und Auszahlungsarten (gemäß § 4 Absatz 6 GemHVO-Doppik)	Ergebnisse	Ansätze des	Ansatz des	Ansatz des	Planungs-	Planungs-	Planungsdaten	Gesamtein-/ -aus- zahlungen
		bis einschließlich	Haushalts-	ersten	zweiten	daten des	daten des	der weiteren	
		des	vorjahres	Haushalts-	Haushalts-	ersten	zweiten	Haushaltsjahre	
		Haushalts-	einschl.	jahres	jahres	Haushalts-	Haushalts-	bis zum Abschluss	
		vorjahres	Nachträge			folgejahres	folgejahres	der Maßnahme	
		2024	2025	2026	2027	2028	2029		
		1	2	3	4	5	6	7	8
		in €	in €	in €	in €	in €	in €	in €	in €
19	+ Einzahlungen aus	15.148,66	0	0	0	0	0	0	15.148
	Investitionszuwendungen								
	68143000 Investitionszuwendungen von	8.287,56	0	0	0	0	0	0	8.287
	Gemeinden und Gemeindeverbänden								
	68170000 Anzahlungen auf	6.861,10	0	0	0	0	0	0	6.861
	Sonderposten zum Anlagevermögen								
24	= Summe der Einzahlungen aus	15.148,66	0	0	0	0	0	0	15.148
	Investitionstätigkeit								
25	- Auszahlungen für Anlagevermögen	18.858,73	0	0	0	0	0	0	18.858
	78590960 Auszahlungen für Anlagen im	18.858,73	0	0	0	0	0	0	18.858
	Bau								
28	= Summe der Auszahlungen aus	18.858,73	0	0	0	0	0	0	18.858
	Investitionstätigkeit								
	darunter:								
29	= Saldo aus den Ein- und	-3.710,07	0	0	0	0	0	0	-3.710
	Auszahlungen aus								
	Investitionstätigkeit								

Investitionsübersicht 2026 / 2027

Seite : 11

Datum: 12.11.2025

Uhrzeit: 13:04:50

Gemeinde: 16 Gemeinde Kletzin

Hauptproduktbereich	1	Zentrale Verwaltung
Produktbereich	12	Sicherheit und Ordnung
Produktgruppe	126	Brandschutz
Produkt	12602	Freiwillige Feuerwehr Pensin
Projekt	FW03	Stellflächenbefestigung am Gerätehaus

Nr.	Einzahlungs- und Auszahlungsarten (gemäß § 4 Absatz 6 GemHVO-Doppik)	Ergebnisse bis einschließlich des Haushaltsvorjahres	Ansätze des Haushaltsvorjahres einschl. Nachträge	Ansatz des ersten Haushaltsjahres	Ansatz des zweiten Haushaltsjahres	Planungsdaten des ersten Haushaltsfolgejahres	Planungsdaten des zweiten Haushaltsfolgejahres	Planungsdaten der weiteren Haushaltsjahre bis zum Abschluss der Maßnahme	Gesamtein-/ -auszahlungen
		2024	2025	2026	2027	2028	2029		
		1	2	3	4	5	6	7	8
		in €	in €	in €	in €	in €	in €	in €	in €
19	+ Einzahlungen aus Investitionszuwendungen <i>68170000 Anzahlungen auf Sonderposten zum Anlagevermögen</i>	709,07 709,07	0 0	0 0	0 0	0 0	0 0	0 0	709 709
24	= Summe der Einzahlungen aus Investitionstätigkeit	709,07	0	0	0	0	0	0	709
25	- Auszahlungen für Anlagevermögen <i>78590960 Auszahlungen für Anlagen im Bau</i>	49.098,91 49.098,91	0 0	0 0	0 0	0 0	0 0	0 0	49.098 49.098
28	= Summe der Auszahlungen aus Investitionstätigkeit	49.098,91	0	0	0	0	0	0	49.098
	darunter:								
29	= Saldo aus den Ein- und Auszahlungen aus Investitionstätigkeit	-48.389,84	0	0	0	0	0	0	-48.389

Investitionsübersicht 2026 / 2027

Seite : 12

Datum: 12.11.2025

Uhrzeit: 13:04:50

Gemeinde: 16 Gemeinde Kletzin

Hauptproduktbereich	1	Zentrale Verwaltung
Produktbereich	12	Sicherheit und Ordnung
Produktgruppe	126	Brandschutz
Produkt	12602	Freiwillige Feuerwehr Pensin
Projekt	FW07	Löschwasserentnahme Quitzerow Dorf

Nr.	Einzahlungs- und Auszahlungsarten (gemäß § 4 Absatz 6 GemHVO-Doppik)	Ergebnisse bis einschließlich des Haushaltsvorjahres	Ansätze des Haushaltsvorjahres einschl. Nachträge	Ansatz des ersten Haushaltsjahres	Ansatz des zweiten Haushaltsjahres	Planungsdaten des ersten Haushaltsfolgejahres	Planungsdaten des zweiten Haushaltsfolgejahres	Planungsdaten der weiteren Haushaltsjahre bis zum Abschluss der Maßnahme	Gesamtein-/auszahlungen
		2024	2025	2026	2027	2028	2029		
		1	2	3	4	5	6	7	8
		in €	in €	in €	in €	in €	in €	in €	in €
25	- Auszahlungen für Anlagevermögen	52.732,16	0	0	0	0	0	0	52.732
	78590960 Auszahlungen für Anlagen im Bau	52.732,16	0	0	0	0	0	0	52.732
28	= Summe der Auszahlungen aus Investitionstätigkeit	52.732,16	0	0	0	0	0	0	52.732
	darunter:								
29	= Saldo aus den Ein- und Auszahlungen aus Investitionstätigkeit	-52.732,16	0	0	0	0	0	0	-52.732

Investitionsübersicht 2026 / 2027

Seite : 13

Datum: 12.11.2025

Uhrzeit: 13:04:50

Gemeinde: 16 Gemeinde Kletzin

Hauptproduktbereich	2	Schule und Kultur
Produktbereich	29	Förderung von Kirchengemeinden und sonstigen Religionsgem. Religionsgemeinschaften
Produktgruppe	291	Förderung von Kirchengemeinden und sonstigen Religionsgem.
Produkt	29100	Förderung von Kichengemeinden
Ohne Projektzuordnung		

Nr.	Einzahlungs- und Auszahlungsarten (gemäß § 4 Absatz 6 GemHVO-Doppik)	Ergebnisse bis einschließlich des Haushaltsvorvorjahres	Ansätze des Haushaltsvorjahres einschl. Nachträge	Ansatz des ersten Haushaltsjahres	Ansatz des zweiten Haushaltsjahres	Planungsdaten des ersten Haushaltsfolgejahres	Planungsdaten des zweiten Haushaltsfolgejahres	Planungsdaten der weiteren Haushaltsjahre bis zum Abschluss der Maßnahme	Gesamtein-/auszahlungen
		2024	2025	2026	2027	2028	2029		
		1	2	3	4	5	6	7	8
		in €	in €	in €	in €	in €	in €	in €	in €
25	- Auszahlungen für Anlagevermögen <i>78590960 Auszahlungen für Anlagen im Bau</i>	5.000,00 5.000,00	0 0	0 0	0 0	0 0	0 0	0 0	5.000 5.000
28	= Summe der Auszahlungen aus Investitionstätigkeit	5.000,00	0	0	0	0	0	0	5.000
	darunter:								
29	= Saldo aus den Ein- und Auszahlungen aus Investitionstätigkeit	-5.000,00	0	0	0	0	0	0	-5.000

Investitionsübersicht 2026 / 2027

Seite : 14

Datum: 12.11.2025

Uhrzeit: 13:04:50

Gemeinde: 16 Gemeinde Kletzin

Hauptproduktbereich	3	Soziales und Jugend
Produktbereich	36	Kinder-, Jugend- und Familienhilfe
Produktgruppe	366	Einrichtungen der Kinder- und Jugendarbeit
Produkt	36600	Einrichtungen der Kinder- und Jugendarbeit Spielplätze, Jugendclub
Projekt	SP01	Spielplätze Pensin/Quitzerow

Nr.	Einzahlungs- und Auszahlungsarten (gemäß § 4 Absatz 6 GemHVO-Doppik)	Ergebnisse bis einschließlich des Haushalts- vorvorjahres	Ansätze des Haushalts- vorjahres einschl. Nachträge	Ansatz des ersten Haushalts- jahres	Ansatz des zweiten Haushalts- jahres	Planungs- daten des ersten Haushalts- folgejahres	Planungs- daten des zweiten Haushalts- folgejahres	Planungsdaten der weiteren Haushaltsjahre bis zum Abschluss der Maßnahme	Gesamtein-/ -aus- zahlungen
		2024	2025	2026	2027	2028	2029		
		1	2	3	4	5	6	7	8
		in €	in €	in €	in €	in €	in €	in €	in €
19	+ Einzahlungen aus Investitionszuwendungen <i>68170000 Anzahlungen auf Sonderposten zum Anlagevermögen</i>	20.000,00 20.000,00	0 0	0 0	0 0	0 0	0 0	0 0	20.000 20.000
24	= Summe der Einzahlungen aus Investitionstätigkeit	20.000,00	0	0	0	0	0	0	20.000
25	- Auszahlungen für Anlagevermögen <i>78590960 Auszahlungen für Anlagen im Bau</i>	38.081,87 38.081,87	0 0	0 0	0 0	0 0	0 0	0 0	38.081 38.081
28	= Summe der Auszahlungen aus Investitionstätigkeit	38.081,87	0	0	0	0	0	0	38.081
	darunter:								
29	= Saldo aus den Ein- und Auszahlungen aus Investitionstätigkeit	-18.081,87	0	0	0	0	0	0	-18.081

Investitionsübersicht 2026 / 2027

Seite : 15

Datum: 12.11.2025

Uhrzeit: 13:04:50

Gemeinde: 16 Gemeinde Kletzin

Hauptproduktbereich	3	Soziales und Jugend
Produktbereich	36	Kinder-, Jugend- und Familienhilfe
Produktgruppe	366	Einrichtungen der Kinder- und Jugendarbeit
Produkt	36600	Einrichtungen der Kinder- und Jugendarbeit Spielplätze, Jugendclub
Projekt	SP03	Spielplatz Ückeritz

Nr.	Einzahlungs- und Auszahlungsarten (gemäß § 4 Absatz 6 GemHVO-Doppik)	Ergebnisse bis einschließlich des Haushaltsvorjahres	Ansätze des Haushaltsvorjahres einschl. Nachträge	Ansatz des ersten Haushaltsjahres	Ansatz des zweiten Haushaltsjahres	Planungsdaten des ersten Haushaltsfolgejahres	Planungsdaten des zweiten Haushaltsfolgejahres	Planungsdaten der weiteren Haushaltsjahre bis zum Abschluss der Maßnahme	Gesamtein-/auszahlungen
		2024	2025	2026	2027	2028	2029		
		1	2	3	4	5	6	7	8
		in €	in €	in €	in €	in €	in €	in €	in €
25	- Auszahlungen für Anlagevermögen <i>78590960 Auszahlungen für Anlagen im Bau</i>	0,00 <i>0,00</i>	0 <i>0</i>	10.000 <i>10.000</i>	0 <i>0</i>	0 <i>0</i>	0 <i>0</i>	0 <i>0</i>	10.000 <i>10.000</i>
28	= Summe der Auszahlungen aus Investitionstätigkeit	0,00	0	10.000	0	0	0	0	10.000
	darunter:								
29	= Saldo aus den Ein- und Auszahlungen aus Investitionstätigkeit	0,00	0	-10.000	0	0	0	0	-10.000

Investitionsübersicht 2026 / 2027

Seite : 16

Datum: 12.11.2025

Uhrzeit: 13:04:50

Gemeinde: 16 Gemeinde Kletzin

Hauptproduktbereich 4 Gesundheit und Sport
 Produktbereich 42 Sportförderung
 Produktgruppe 424 Sportstätten und Bäder (ohne Sporteinrichtungen der Schulen und Teile eines Kurbetriebes)
 Produkt 42400 Sportstätten und Bäder
 Ohne Projektzuordnung

Nr.	Einzahlungs- und Auszahlungsarten (gemäß § 4 Absatz 6 GemHVO-Doppik)	Ergebnisse bis einschließlich des Haushaltsvorvorjahres	Ansätze des Haushaltsvorjahres einschl. Nachträge	Ansatz des ersten Haushaltsjahres	Ansatz des zweiten Haushaltsjahres	Planungsdaten des ersten Haushaltsfolgejahres	Planungsdaten des zweiten Haushaltsfolgejahres	Planungsdaten der weiteren Haushaltsjahre bis zum Abschluss der Maßnahme	Gesamtein-/auszahlungen
		2024	2025	2026	2027	2028	2029		
		1	2	3	4	5	6	7	8
		in €	in €	in €	in €	in €	in €	in €	in €
25	- Auszahlungen für Anlagevermögen 78520350 Auszahlungen für Sportanlagen	202,00 202,00	0 0	0 0	0 0	0 0	0 0	0 0	202 202
28	= Summe der Auszahlungen aus Investitionstätigkeit	202,00	0	0	0	0	0	0	202
	darunter:								
29	= Saldo aus den Ein- und Auszahlungen aus Investitionstätigkeit	-202,00	0	0	0	0	0	0	-202

Investitionsübersicht 2026 / 2027

Seite : 17

Datum: 12.11.2025

Uhrzeit: 13:04:50

Gemeinde: 16 Gemeinde Kletzin

Hauptproduktbereich 5 Gestaltung Umwelt
 Produktbereich 54 Verkehrsflächen und -anlagen, ÖPVN
 Produktgruppe 541 Gemeindestraßen
 Produkt 54100 Gemeindestraßen
 Ohne Projektzuordnung

Nr.	Einzahlungs- und Auszahlungsarten (gemäß § 4 Absatz 6 GemHVO-Doppik)	Ergebnisse	Ansätze des	Ansatz des	Ansatz des	Planungs-	Planungs-	Planungsdaten	Gesamtein-/ -aus- zahlungen
		bis einschließlich	Haushalts-	ersten	zweiten	daten des	daten des	der weiteren	
		des	vorjahres	Haushalts-	Haushalts-	ersten	zweiten	Haushaltsjahre	
		Haushalts-	einschl.	Haushalts-	Haushalts-	Haushalts-	Haushalts-	bis zum Abschluss	
		2024	2025	2026	2027	2028	2029	der Maßnahme	
		1	2	3	4	5	6	7	8
		in €	in €	in €	in €	in €	in €	in €	in €
20	+ Einzahlungen aus Beiträgen und ähnlichen Entgelten	55.456,82	18.000	21.800	21.800	21.800	21.800	0	160.656
	68250000 Beiträge und ähnliche Entgelte vom privaten Bereich	274,49	0	0	0	0	0	0	274
	68260000 Anzahlungen für Beiträge	55.182,33	18.000	21.800	21.800	21.800	21.800	0	160.382
21	+ Einzahlungen aus Anlagevermögen	1.188,56	0	0	0	0	0	0	1.188
	68530480 Einzahlungen für Straßen, Wege, Plätze und Verkehrslenkungsanlagen	1.188,56	0	0	0	0	0	0	1.188
24	= Summe der Einzahlungen aus Investitionstätigkeit	56.645,38	18.000	21.800	21.800	21.800	21.800	0	161.845
25	- Auszahlungen für Anlagevermögen	4.045,92	0	0	0	0	0	0	4.045
	78530482 Auszahlungen für Straßen	2.310,98	0	0	0	0	0	0	2.310
	78531480 Auszahlungen für Grundstücke von Straßen, Wegen, Plätzen und Verkehrslenkungsanlagen	1.437,56	0	0	0	0	0	0	1.437
	78570827 Auszahlungen für Geringwertige Vermögensgegenstände	297,38	0	0	0	0	0	0	297
28	= Summe der Auszahlungen aus Investitionstätigkeit	4.045,92	0	0	0	0	0	0	4.045
	darunter:								
29	= Saldo aus den Ein- und Auszahlungen aus Investitionstätigkeit	52.599,46	18.000	21.800	21.800	21.800	21.800	0	157.799

Investitionsübersicht 2026 / 2027

Seite : 18

Datum: 12.11.2025

Uhrzeit: 13:04:50

Gemeinde: 16 Gemeinde Kletzin

Hauptproduktbereich	5	Gestaltung Umwelt
Produktbereich	54	Verkehrsflächen und -anlagen, ÖPVN
Produktgruppe	541	Gemeindestraßen
Produkt	54100	Gemeindestraßen
Projekt	S 020	Ausbau eines Anliegerweges Quitzerow

Nr.	Einzahlungs- und Auszahlungsarten (gemäß § 4 Absatz 6 GemHVO-Doppik)	Ergebnisse bis einschließlich des Haushaltsvorvorjahres	Ansätze des Haushaltsvorjahres einschl. Nachträge	Ansatz des ersten Haushaltsjahres	Ansatz des zweiten Haushaltsjahres	Planungsdaten des ersten Haushaltsfolgejahres	Planungsdaten des zweiten Haushaltsfolgejahres	Planungsdaten der weiteren Haushaltsjahre bis zum Abschluss der Maßnahme	Gesamtein-/auszahlungen
		2024	2025	2026	2027	2028	2029		
		1	2	3	4	5	6	7	8
		in €	in €	in €	in €	in €	in €	in €	in €
25	- Auszahlungen für Anlagevermögen <i>78590960 Auszahlungen für Anlagen im Bau</i>	833,00 833,00	0 0	0 0	0 0	0 0	0 0	0 0	833 833
28	= Summe der Auszahlungen aus Investitionstätigkeit	833,00	0	0	0	0	0	0	833
	darunter:								
29	= Saldo aus den Ein- und Auszahlungen aus Investitionstätigkeit	-833,00	0	0	0	0	0	0	-833

Investitionsübersicht 2026 / 2027

Seite : 19

Datum: 12.11.2025

Uhrzeit: 13:04:50

Gemeinde: 16 Gemeinde Kletzin

Hauptproduktbereich	5	Gestaltung Umwelt
Produktbereich	54	Verkehrsflächen und -anlagen, ÖPVN
Produktgruppe	541	Gemeindestraßen
Produkt	54100	Gemeindestraßen
Projekt	SBA	Straßenbeleuchtung alle Ortsteile

Nr.	Einzahlungs- und Auszahlungsarten (gemäß § 4 Absatz 6 GemHVO-Doppik)	Ergebnisse bis einschließlich des Haushaltsvorvorjahres	Ansätze des Haushaltsvorjahres einschl. Nachträge	Ansatz des ersten Haushaltsjahres	Ansatz des zweiten Haushaltsjahres	Planungsdaten des ersten Haushaltsfolgejahres	Planungsdaten des zweiten Haushaltsfolgejahres	Planungsdaten der weiteren Haushaltsjahre bis zum Abschluss der Maßnahme	Gesamtein-/ -auszahlungen
		2024	2025	2026	2027	2028	2029		
		1	2	3	4	5	6	7	8
		in €	in €	in €	in €	in €	in €	in €	in €
19	+ Einzahlungen aus Investitionszuwendungen <i>68170000 Anzahlungen auf Sonderposten zum Anlagevermögen</i>	14.587,17 14.587,17	0 0	0 0	0 0	0 0	0 0	0 0	14.587 14.587
24	= Summe der Einzahlungen aus Investitionstätigkeit	14.587,17	0	0	0	0	0	0	14.587
25	- Auszahlungen für Anlagevermögen <i>78590960 Auszahlungen für Anlagen im Bau</i>	78.844,68 78.844,68	0 0	0 0	0 0	0 0	0 0	0 0	78.844 78.844
28	= Summe der Auszahlungen aus Investitionstätigkeit	78.844,68	0	0	0	0	0	0	78.844
	darunter:								
29	= Saldo aus den Ein- und Auszahlungen aus Investitionstätigkeit	-64.257,51	0	0	0	0	0	0	-64.257

Investitionsübersicht 2026 / 2027

Seite : 20

Datum: 12.11.2025

Uhrzeit: 13:04:50

Gemeinde: 16 Gemeinde Kletzin

Hauptproduktbereich 5 Gestaltung Umwelt
 Produktbereich 54 Verkehrsflächen und -anlagen, ÖPVN
 Produktgruppe 542 Kreisstraßen
 Produkt 54200 Kreisstraßen
 Ohne Projektzuordnung

Nr.	Einzahlungs- und Auszahlungsarten (gemäß § 4 Absatz 6 GemHVO-Doppik)	Ergebnisse bis einschließlich des Haushaltsvorjahres	Ansätze des Haushaltsvorjahres einschl. Nachträge	Ansatz des ersten Haushaltsjahres	Ansatz des zweiten Haushaltsjahres	Planungsdaten des ersten Haushaltsfolgejahres	Planungsdaten des zweiten Haushaltsfolgejahres	Planungsdaten der weiteren Haushaltsjahre bis zum Abschluss der Maßnahme	Gesamtein-/ -auszahlungen
		2024	2025	2026	2027	2028	2029		
		1	2	3	4	5	6	7	8
		in €	in €	in €	in €	in €	in €	in €	in €
25	- Auszahlungen für Anlagevermögen	48.299,51	0	170.900	0	0	0	0	219.199
	78400000 Auszahlungen für immaterielle Vermögensgegenstände	45.205,47	0	170.900	0	0	0	0	216.105
	78590960 Auszahlungen für Anlagen im Bau	3.094,04	0	0	0	0	0	0	3.094
28	= Summe der Auszahlungen aus Investitionstätigkeit	48.299,51	0	170.900	0	0	0	0	219.199
	darunter:								
29	= Saldo aus den Ein- und Auszahlungen aus Investitionstätigkeit	-48.299,51	0	-170.900	0	0	0	0	-219.199

Investitionsübersicht 2026 / 2027

Seite : 21

Datum: 12.11.2025

Uhrzeit: 13:04:50

Gemeinde: 16 Gemeinde Kletzin

Hauptproduktbereich	5	Gestaltung Umwelt
Produktbereich	54	Verkehrsflächen und -anlagen, ÖPVN
Produktgruppe	542	Kreisstraßen
Produkt	54200	Kreisstraßen
Projekt	SBA	Straßenbeleuchtung alle Ortsteile

Nr.	Einzahlungs- und Auszahlungsarten (gemäß § 4 Absatz 6 GemHVO-Doppik)	Ergebnisse bis einschließlich des Haushaltsvorjahres	Ansätze des Haushaltsvorjahres einschl. Nachträge	Ansatz des ersten Haushaltsjahres	Ansatz des zweiten Haushaltsjahres	Planungsdaten des ersten Haushaltsfolgejahres	Planungsdaten des zweiten Haushaltsfolgejahres	Planungsdaten der weiteren Haushaltsjahre bis zum Abschluss der Maßnahme	Gesamtein-/ -auszahlungen
		2024	2025	2026	2027	2028	2029		
		1	2	3	4	5	6	7	8
		in €	in €	in €	in €	in €	in €	in €	in €
19	+ Einzahlungen aus Investitionszuwendungen <i>68170000 Anzahlungen auf Sonderposten zum Anlagevermögen</i>	6.547,45 6.547,45	0 0	0 0	0 0	0 0	0 0	0 0	6.547 6.547
24	= Summe der Einzahlungen aus Investitionstätigkeit	6.547,45	0	0	0	0	0	0	6.547
25	- Auszahlungen für Anlagevermögen <i>78590960 Auszahlungen für Anlagen im Bau</i>	47.444,88 47.444,88	0 0	0 0	0 0	0 0	0 0	0 0	47.444 47.444
28	= Summe der Auszahlungen aus Investitionstätigkeit	47.444,88	0	0	0	0	0	0	47.444
	darunter:								
29	= Saldo aus den Ein- und Auszahlungen aus Investitionstätigkeit	-40.897,43	0	0	0	0	0	0	-40.897

Investitionsübersicht 2026 / 2027

Seite : 22

Datum: 12.11.2025

Uhrzeit: 13:04:50

Gemeinde: 16 Gemeinde Kletzin

Hauptproduktbereich	5	Gestaltung Umwelt
Produktbereich	54	Verkehrsflächen und -anlagen, ÖPVN
Produktgruppe	543	Landesstraßen
Produkt	54300	Landesstraßen
Projekt	SBA	Straßenbeleuchtung alle Ortsteile

Nr.	Einzahlungs- und Auszahlungsarten (gemäß § 4 Absatz 6 GemHVO-Doppik)	Ergebnisse bis einschließlich des Haushaltsvorvorjahres	Ansätze des Haushaltsvorjahres einschl. Nachträge	Ansatz des ersten Haushaltsjahres	Ansatz des zweiten Haushaltsjahres	Planungsdaten des ersten Haushaltsfolgejahres	Planungsdaten des zweiten Haushaltsfolgejahres	Planungsdaten der weiteren Haushaltsjahre bis zum Abschluss der Maßnahme	Gesamtein-/auszahlungen
		2024	2025	2026	2027	2028	2029		
		1	2	3	4	5	6	7	8
		in €	in €	in €	in €	in €	in €	in €	in €
19	+	Einzahlungen aus Investitionszuwendungen <i>68170000 Anzahlungen auf Sonderposten zum Anlagevermögen</i>	1.352,38 1.352,38	0 0	0 0	0 0	0 0	0 0	1.352 1.352
24	=	Summe der Einzahlungen aus Investitionstätigkeit	1.352,38	0	0	0	0	0	1.352
25	-	Auszahlungen für Anlagevermögen <i>78590960 Auszahlungen für Anlagen im Bau</i>	9.375,40 9.375,40	0 0	0 0	0 0	0 0	0 0	9.375 9.375
28	=	Summe der Auszahlungen aus Investitionstätigkeit	9.375,40	0	0	0	0	0	9.375
		darunter:							
29	=	Saldo aus den Ein- und Auszahlungen aus Investitionstätigkeit	-8.023,02	0	0	0	0	0	-8.023

Investitionsübersicht 2026 / 2027

Seite : 23

Datum: 12.11.2025

Uhrzeit: 13:04:50

Gemeinde: 16 Gemeinde Kletzin

Hauptproduktbereich 5 Gestaltung Umwelt
 Produktbereich 55 Natur- und Landschaftspflege
 Produktgruppe 551 Öffentliches Grün, Landschaftsbau (ohne andere Produktzuordnung)
 Produkt 55100 Park- und Grünflächen
 Ohne Projektzuordnung

Nr.	Einzahlungs- und Auszahlungsarten (gemäß § 4 Absatz 6 GemHVO-Doppik)		Ergebnisse	Ansätze des	Ansatz des	Ansatz des	Planungs-	Planungs-	Planungsdaten	Gesamtein-/ -aus- zahlungen
			bis einschließlich	Haushalts-	ersten	zweiten	daten des	daten des	der weiteren	
			des	vorjahres	Haushalts-	Haushalts-	ersten	zweiten	Haushaltsjahre	
			Haushalts-	einschl.	Haushalts-	Haushalts-	Haushalts-	Haushalts-	bis zum Abschluss	
		vorjahres	Nachträge	jahres	jahres	folgejahres	folgejahres	der Maßnahme		
		2024	2025	2026	2027	2028	2029			
		1	2	3	4	5	6	7	8	
		in €	in €	in €	in €	in €	in €	in €	in €	
21	+	Einzahlungen aus Anlagevermögen <i>68510220 Einzahlungen für Grünflächen</i>	1,00 1,00	0 0	0 0	0 0	0 0	0 0	0 0	1 1
24	=	Summe der Einzahlungen aus Investitionstätigkeit	1,00	0	0	0	0	0	0	1
25	-	Auszahlungen für Anlagevermögen <i>78590960 Auszahlungen für Anlagen im Bau</i>	20.723,48 20.723,48	0 0	0 0	0 0	0 0	0 0	0 0	20.723 20.723
28	=	Summe der Auszahlungen aus Investitionstätigkeit	20.723,48	0	0	0	0	0	0	20.723
		darunter:								
29	=	Saldo aus den Ein- und Auszahlungen aus Investitionstätigkeit	-20.722,48	0	0	0	0	0	0	-20.722

Investitionsübersicht 2026 / 2027

Seite : 24

Datum: 12.11.2025

Uhrzeit: 13:04:50

Gemeinde: 16 Gemeinde Kletzin

Hauptproduktbereich	5	Gestaltung Umwelt
Produktbereich	55	Natur- und Landschaftspflege
Produktgruppe	552	Öffentliche Gewässer, Wasserbauliche Anlagen, Gewässerschutz
Produkt	55200	Öffentliche Gewässer, Wasserbauliche Anlagen
Projekt	RL Pensin	Rohrleitung Pensin

Nr.	Einzahlungs- und Auszahlungsarten (gemäß § 4 Absatz 6 GemHVO-Doppik)	Ergebnisse bis einschließlich des Haushalts- vorvorjahres	Ansätze des Haushalts- vorjahres einschl. Nachträge	Ansatz des ersten Haushalts- jahres	Ansatz des zweiten Haushalts- jahres	Planungs- daten des ersten Haushalts- folgejahres	Planungs- daten des zweiten Haushalts- folgejahres	Planungsdaten der weiteren Haushaltsjahre bis zum Abschluss der Maßnahme	Gesamtein-/ -aus- zahlungen
		2024	2025	2026	2027	2028	2029		
		1	2	3	4	5	6	7	8
		in €	in €	in €	in €	in €	in €	in €	in €
25	- Auszahlungen für Anlagevermögen <i>78590960 Auszahlungen für Anlagen im Bau</i>	0,00 <i>0,00</i>	0 <i>0</i>	35.000 <i>35.000</i>	0 <i>0</i>	0 <i>0</i>	0 <i>0</i>	0 <i>0</i>	35.000 <i>35.000</i>
28	= Summe der Auszahlungen aus Investitionstätigkeit	0,00	0	35.000	0	0	0	0	35.000
	darunter:								
29	= Saldo aus den Ein- und Auszahlungen aus Investitionstätigkeit	0,00	0	-35.000	0	0	0	0	-35.000

Investitionsübersicht 2026 / 2027

Seite : 25

Datum: 12.11.2025

Uhrzeit: 13:04:50

Gemeinde: 16 Gemeinde Kletzin

Hauptproduktbereich 5 Gestaltung Umwelt
 Produktbereich 55 Natur- und Landschaftspflege
 Produktgruppe 552 Öffentliche Gewässer, Wasserbauliche Anlagen, Gewässerschutz
 Produkt 55201 Wasserwanderrastplatz mit Badestelle
 Ohne Projektzuordnung

Nr.	Einzahlungs- und Auszahlungsarten (gemäß § 4 Absatz 6 GemHVO-Doppik)	Ergebnisse bis einschließlich des Haushaltsvorjahres	Ansätze des Haushaltsvorjahres einschl. Nachträge	Ansatz des ersten Haushaltsjahres	Ansatz des zweiten Haushaltsjahres	Planungsdaten des ersten Haushaltsfolgejahres	Planungsdaten des zweiten Haushaltsfolgejahres	Planungsdaten der weiteren Haushaltsjahre bis zum Abschluss der Maßnahme	Gesamtein-/auszahlungen
		2024	2025	2026	2027	2028	2029		
		1	2	3	4	5	6	7	8
		in €	in €	in €	in €	in €	in €	in €	in €
25	- Auszahlungen für Anlagevermögen 78590960 Auszahlungen für Anlagen im Bau	2.977,14 2.977,14	0 0	0 0	0 0	0 0	0 0	0 0	2.977 2.977
28	= Summe der Auszahlungen aus Investitionstätigkeit	2.977,14	0	0	0	0	0	0	2.977
	darunter:								
29	= Saldo aus den Ein- und Auszahlungen aus Investitionstätigkeit	-2.977,14	0	0	0	0	0	0	-2.977

Investitionsübersicht 2026 / 2027

Seite : 26

Datum: 12.11.2025

Uhrzeit: 13:04:50

Gemeinde: 16 Gemeinde Kletzin

Hauptproduktbereich 5 Gestaltung Umwelt
 Produktbereich 57 Wirtschaft und Tourismus
 Produktgruppe 573 Allgemeine Einrichtungen und Unternehmen
 Produkt 57301 Gemeindehaus Pensin
 Ohne Projektzuordnung

Nr.	Einzahlungs- und Auszahlungsarten (gemäß § 4 Absatz 6 GemHVO-Doppik)	Ergebnisse bis einschließlich des Haushaltsvorvorjahres	Ansätze des Haushaltsvorjahres einschl. Nachträge	Ansatz des ersten Haushaltsjahres	Ansatz des zweiten Haushaltsjahres	Planungsdaten des ersten Haushaltsfolgejahres	Planungsdaten des zweiten Haushaltsfolgejahres	Planungsdaten der weiteren Haushaltsjahre bis zum Abschluss der Maßnahme	Gesamtein-/auszahlungen
		2024	2025	2026	2027	2028	2029		
		1	2	3	4	5	6	7	8
		in €	in €	in €	in €	in €	in €	in €	in €
25	- Auszahlungen für Anlagevermögen	6.301,99	0	0	0	0	0	0	6.301
	78570820 Auszahlungen für Betriebs- und Geschäftsausstattung	6.301,99	0	0	0	0	0	0	6.301
28	= Summe der Auszahlungen aus Investitionstätigkeit	6.301,99	0	0	0	0	0	0	6.301
	darunter:								
29	= Saldo aus den Ein- und Auszahlungen aus Investitionstätigkeit	-6.301,99	0	0	0	0	0	0	-6.301

Investitionsübersicht 2026 / 2027

Seite : 27

Datum: 12.11.2025

Uhrzeit: 13:04:50

Gemeinde: 16 Gemeinde Kletzin

Hauptproduktbereich 5 Gestaltung Umwelt
 Produktbereich 57 Wirtschaft und Tourismus
 Produktgruppe 573 Allgemeine Einrichtungen und Unternehmen
 Produkt 57302 Kulturzentrum Kletzin
 Ohne Projektzuordnung

Nr.	Einzahlungs- und Auszahlungsarten (gemäß § 4 Absatz 6 GemHVO-Doppik)	Ergebnisse bis einschließlich des Haushaltsvorjahres	Ansätze des Haushaltsvorjahres einschl. Nachträge	Ansatz des ersten Haushaltsjahres	Ansatz des zweiten Haushaltsjahres	Planungsdaten des ersten Haushaltsfolgejahres	Planungsdaten des zweiten Haushaltsfolgejahres	Planungsdaten der weiteren Haushaltsjahre bis zum Abschluss der Maßnahme	Gesamtein-/auszahlungen
		2024	2025	2026	2027	2028	2029		
		1	2	3	4	5	6	7	8
		in €	in €	in €	in €	in €	in €	in €	in €
25	- Auszahlungen für Anlagevermögen	4.553,99	0	0	0	0	0	0	4.553
	78570827 Auszahlungen für Geringwertige Vermögensgegenstände	4.553,99	0	0	0	0	0	0	4.553
28	= Summe der Auszahlungen aus Investitionstätigkeit	4.553,99	0	0	0	0	0	0	4.553
	darunter:								
29	= Saldo aus den Ein- und Auszahlungen aus Investitionstätigkeit	-4.553,99	0	0	0	0	0	0	-4.553

Investitionsübersicht 2026 / 2027

Seite : 28

Datum: 12.11.2025

Uhrzeit: 13:04:50

Gemeinde: 16 Gemeinde Kletzin

Hauptproduktbereich	5	Gestaltung Umwelt
Produktbereich	57	Wirtschaft und Tourismus
Produktgruppe	573	Allgemeine Einrichtungen und Unternehmen
Produkt	57302	Kulturzentrum Kletzin
Projekt	GH 151	Kulturzentrum II . Bauabschnitt

Nr.	Einzahlungs- und Auszahlungsarten (gemäß § 4 Absatz 6 GemHVO-Doppik)	Ergebnisse bis einschließlich des Haushalts- vorvorjahres	Ansätze des Haushalts- vorjahres einschl. Nachträge	Ansatz des ersten Haushalts- jahres	Ansatz des zweiten Haushalts- jahres	Planungs- daten des ersten Haushalts- folgejahres	Planungs- daten des zweiten Haushalts- folgejahres	Planungsdaten der weiteren Haushaltsjahre bis zum Abschluss der Maßnahme	Gesamtein-/ -aus- zahlungen
		2024	2025	2026	2027	2028	2029		
		1	2	3	4	5	6	7	8
		in €	in €	in €	in €	in €	in €	in €	in €
19	+ Einzahlungen aus Investitionszuwendungen <i>68170000 Anzahlungen auf Sonderposten zum Anlagevermögen</i>	154.535,03 154.535,03	0 0	0 0	0 0	0 0	0 0	0 0	154.535 154.535
24	= Summe der Einzahlungen aus Investitionstätigkeit	154.535,03	0	0	0	0	0	0	154.535
25	- Auszahlungen für Anlagevermögen <i>78590960 Auszahlungen für Anlagen im Bau</i>	230.093,05 230.093,05	0 0	0 0	0 0	0 0	0 0	0 0	230.093 230.093
28	= Summe der Auszahlungen aus Investitionstätigkeit	230.093,05	0	0	0	0	0	0	230.093
	darunter:								
29	= Saldo aus den Ein- und Auszahlungen aus Investitionstätigkeit	-75.558,02	0	0	0	0	0	0	-75.558

Investitionsübersicht 2026 / 2027

Seite : 29

Datum: 12.11.2025

Uhrzeit: 13:04:50

Gemeinde: 16 Gemeinde Kletzin

Hauptproduktbereich	5	Gestaltung Umwelt
Produktbereich	57	Wirtschaft und Tourismus
Produktgruppe	573	Allgemeine Einrichtungen und Unternehmen
Produkt	57302	Kulturzentrum Kletzin
Projekt	GH150	Kulturzentrum Kletzin

Nr.	Einzahlungs- und Auszahlungsarten (gemäß § 4 Absatz 6 GemHVO-Doppik)		Ergebnisse	Ansätze des	Ansatz des	Ansatz des	Planungs-	Planungs-	Planungsdaten	Gesamtein-/ -aus- zahlungen	
			bis einschließlich	Haushalts-	ersten	zweiten	daten des	daten des	der weiteren		
			des	vorjahres	Haushalts-	Haushalts-	ersten	zweiten	Haushaltsjahre		
			Haushalts-	einschl.	Haushalts-	Haushalts-	Haushalts-	Haushalts-	bis zum Abschluss		
		vorvorjahres	Nachträge	jahres	jahres	folgejahres	folgejahres	der Maßnahme			
		2024	2025	2026	2027	2028	2029				
		1	2	3	4	5	6	7			8
		in €	in €	in €	in €	in €	in €	in €			in €
19	+	Einzahlungen aus Investitionszuwendungen <i>68142000 Investitionszuwendungen vom Land</i>	110.000,00 <i>110.000,00</i>	0 <i>0</i>	0 <i>0</i>	0 <i>0</i>	0 <i>0</i>	0 <i>0</i>	0 <i>0</i>	0 <i>0</i>	110.000 <i>110.000</i>
24	=	Summe der Einzahlungen aus Investitionstätigkeit	110.000,00	0	0	0	0	0	0	0	110.000
25	-	Auszahlungen für Anlagevermögen <i>78142000 Investitionszuwendungen für das Land</i> <i>78590960 Auszahlungen für Anlagen im Bau</i>	290.281,05 <i>22.000,00</i> <i>268.281,05</i>	0 <i>0</i> <i>0</i>	0 <i>0</i> <i>0</i>	0 <i>0</i> <i>0</i>	0 <i>0</i> <i>0</i>	0 <i>0</i> <i>0</i>	0 <i>0</i> <i>0</i>	0 <i>0</i> <i>0</i>	290.281 <i>22.000</i> <i>268.281</i>
28	=	Summe der Auszahlungen aus Investitionstätigkeit	290.281,05	0	0	0	0	0	0	0	290.281
		darunter:									
29	=	Saldo aus den Ein- und Auszahlungen aus Investitionstätigkeit	-180.281,05	0	0	0	0	0	0	0	-180.281

Investitionsübersicht 2026 / 2027

Seite : 30

Datum: 12.11.2025

Uhrzeit: 13:04:50

Gemeinde: 16 Gemeinde Kletzin

Hauptproduktbereich	6	Zentrale Finanzleistungen
Produktbereich	61	Allgemeine Finanzwirtschaft
Produktgruppe	611	Steuern, allgemeine Zuweisungen, allgemeine Umlagen
Produkt	61100	Steuern, Allgemeine Zuweisungen, allgemeine Umlagen
Ohne Projektzuordnung		

Nr.	Einzahlungs- und Auszahlungsarten (gemäß § 4 Absatz 6 GemHVO-Doppik)		Ergebnisse	Ansätze des	Ansatz des	Ansatz des	Planungs-	Planungs-	Planungsdaten	Gesamtein-/ -aus- zahlungen
			bis einschließlich	Haushalts-	ersten	zweiten	daten des	daten des	der weiteren	
			des	vorjahres	Haushalts-	Haushalts-	ersten	zweiten	Haushaltsjahre	
			Haushalts-	einschl.	jahres	jahres	Haushalts-	Haushalts-	bis zum Abschluss	
		vorjahres	Nachträge			folgejahres	folgejahres	der Maßnahme		
		2024	2025	2026	2027	2028	2029			
		1	2	3	4	5	6	7	8	
		in €	in €	in €	in €	in €	in €	in €	in €	
19	+	Einzahlungen aus Investitionszuwendungen	178.862,94	22.000	19.200	19.200	19.200	19.200	0	277.662
		68142000 Investitionszuwendungen vom Land	178.862,94	22.000	19.200	19.200	19.200	19.200	0	277.662
24	=	Summe der Einzahlungen aus Investitionstätigkeit	178.862,94	22.000	19.200	19.200	19.200	19.200	0	277.662
		darunter:								
29	=	Saldo aus den Ein- und Auszahlungen aus Investitionstätigkeit	178.862,94	22.000	19.200	19.200	19.200	19.200	0	277.662

*** Ende der Liste "Investitionsübersicht" ***

Teilergebnishaushalt 2026 / 2027

Seite : 1
 Datum: 12.11.2025
 Uhrzeit: 13:09:59

Gemeinde: 16 Gemeinde Kletzin

Hauptproduktbereich 1 Zentrale Verwaltung
 Produktbereich 11 Innere Verwaltung
 Produktgruppe 111 Verwaltungssteuerung
 Produkt 11100 Verwaltungssteuerung

Nr.	Ertrags- und Aufwandsarten (gemäß § 4 Absatz 10 GemHVO-Doppik)		Ergebnisse des Haushaltsvorjahres	Ansätze des Haushaltsvorjahres einschl. Nachträge	Ansatz des ersten Haushaltsjahres	Ansatz des zweiten Haushaltsjahres	Planungsdaten des ersten Haushaltsfolgejahres	Planungsdaten des zweiten Haushaltsfolgejahres
			2024	2025	2026	2027	2028	2029
			in €	in €	in €	in €	in €	in €
			1	2	3	4	5	6
6.	+	Kostenerstattungen und Kostenumlagen 44259000 Kostenerstattungen und Kostenumlagen vom sonstigen privaten Bereich	1.124,61 1.124,61	0 0	0 0	0 0	0 0	0 0
10.	=	Summe der Erträge (Summe der Nummern 1 bis 9)	1.124,61	0	0	0	0	0
11.	-	Personalaufwendungen 50100000 Aufwendungen für ehrenamtlich Tätige 50430000 Beiträge zur gesetzlichen Sozialversicherung für ehrenamtlich Tätige	14.458,43 14.458,43 0,00	16.000 14.400 1.600	21.400 21.400 0	21.500 21.500 0	21.500 21.500 0	21.600 21.600 0
15.	-	Zuwendungen, Umlagen und sonstige Transferaufwendungen 54159000 Zuweisungen und Zuschüsse für laufende Zwecke an den sonstigen privaten Bereich	2.700,00 2.700,00	0 0	0 0	0 0	0 0	0 0
18.	-	Sonstige Aufwendungen 56130000 Aufwendungen für übernommene Reisekosten für Dienstreisen und Dienstgänge 56413000 Haftpflichtversicherungen 56414000 Unfallversicherungen 56416000 Umlagen an Schadensausgleichskassen 56420000 Beiträge zu Wirtschaftsverbänden, Berufsvertretungen und Vereinen 56985040 Periodenfremde Aufwendungen für Beiträge zur gesetzlichen Sozialversicherung	-829,91 0,00 977,30 77,84 51,67 607,16 -2.543,88	2.200 0 1.200 200 100 700 0	2.400 200 1.200 200 100 700 0	2.400 200 1.200 200 100 700 0	2.500 200 1.300 200 100 700 0	
19.	=	Summe der Aufwendungen (Summe der Nummern 11 bis 18)	16.328,52	18.200	23.800	23.900	23.900	24.100
20.	=	Jahresergebnis des Teilhaushaltes vor Verrechnung der internen Leistungsbeziehungen und vor Veränderung der Rücklagen (Saldo der Nummern 10 und 19)	-15.203,91	-18.200	-23.800	-23.900	-23.900	-24.100
23.	=	Jahresergebnis des Teilhaushaltes nach Verrechnung der internen Leistungsbeziehungen und vor Veränderung der Rücklagen (Nummer 20 zuzüglich Nummer 21 abzüglich Nummer 22)	-15.203,91	-18.200	-23.800	-23.900	-23.900	-24.100

Teilergebnishaushalt 2026 / 2027

Seite : 2
 Datum: 12.11.2025
 Uhrzeit: 13:09:59

Gemeinde: 16 Gemeinde Kletzin

Hauptproduktbereich 1 Zentrale Verwaltung
 Produktbereich 11 Innere Verwaltung
 Produktgruppe 111 Verwaltungssteuerung
 Produkt 11104 Gremien

Nr.	Ertrags- und Aufwandsarten (gemäß § 4 Absatz 10 GemHVO-Doppik)		Ergebnisse	Ansätze des	Ansatz des	Ansatz des	Planungs-	Planungs-		
			des	Haushalts-	ersten	zweiten	daten des	daten des		
			Haushalts-	vorjahres	Haushalts-	Haushalts-	ersten	zweiten	Haushalts-	Haushalts-
			vorvorjahres		einshl.	jahres	Haushalts-	Haushalts-	folgejahres	folgejahres
		2024	2025	2026	2027	2028	2029			
		in €	in €	in €	in €	in €	in €			
		1	2	3	4	5	6			
18.	-	Sonstige Aufwendungen <i>56930000 Repräsentationen</i>	928,90 928,90	1.000 1.000	1.500 1.500	1.500 1.500	1.500 1.500	1.500 1.500		
19.	=	Summe der Aufwendungen (Summe der Nummern 11 bis 18)	928,90	1.000	1.500	1.500	1.500	1.500		
20.	=	Jahresergebnis des Teilhaushaltes vor Verrechnung der internen Leistungsbeziehungen und vor Veränderung der Rücklagen (Saldo der Nummern 10 und 19)	-928,90	-1.000	-1.500	-1.500	-1.500	-1.500		
23.	=	Jahresergebnis des Teilhaushaltes nach Verrechnung der internen Leistungsbeziehungen und vor Veränderung der Rücklagen (Nummer 20 zuzüglich Nummer 21 abzüglich Nummer 22)	-928,90	-1.000	-1.500	-1.500	-1.500	-1.500		

Gemeinde: 16 Gemeinde Kletzin

Hauptproduktbereich 1 Zentrale Verwaltung
 Produktbereich 11 Innere Verwaltung
 Produktgruppe 114 Zentrale Dienste
 Produkt 11401 Zentrale Grundstücks- und Gebäudeverwaltung

Nr.	Ertrags- und Aufwandsarten (gemäß § 4 Absatz 10 GemHVO-Doppik)		Ergebnisse des Haushaltsvorjahres	Ansätze des Haushaltsvorjahres einschl. Nachträge	Ansatz des ersten Haushaltsjahres	Ansatz des zweiten Haushaltsjahres	Planungsdaten des ersten Haushaltsfolgejahres	Planungsdaten des zweiten Haushaltsfolgejahres
			2024	2025	2026	2027	2028	2029
			in €	in €	in €	in €	in €	in €
			1	2	3	4	5	6
2.	+	Zuwendungen, allgemeine Umlagen und sonstige Transfererträge 41500000 Erträge aus der Auflösung von Sonderposten 41510000 Erträge aus der Auflösung von Sonderposten aus Zuwendungen	0,00 0,00 0,00	2.500 0 2.500	8.700 300 8.400	8.700 300 8.400	8.700 300 8.400	8.700 300 8.400
5.	+	Privatrechtliche Leistungsentgelte 44110000 Mieten und Pachten, Erbbauzinsen	3.553,73 3.553,73	1.500 1.500	3.200 3.200	3.200 3.200	3.200 3.200	3.200 3.200
10.	=	Summe der Erträge (Summe der Nummern 1 bis 9)	3.553,73	4.000	11.900	11.900	11.900	11.900
11.	-	Personalaufwendungen 50220000 Dienstbezüge und dergleichen für Arbeitnehmer 50290000 Dienstbezüge und dergleichen für Sonstige 50320000 Beiträge zu Versorgungskassen für Arbeitnehmer 50420000 Beiträge zur gesetzlichen Sozialversicherung für Arbeitnehmer 50490000 Sonstige Beiträge zur gesetzlichen Sozialversicherung 50900000 Pauschalierte Lohnsteuer (auch Zahlungen über Knappschaft)	72.693,51 58.581,39 0,00 2.167,44 11.860,56 0,00 84,12	77.600 58.600 2.200 2.500 13.500 700 100	83.900 66.000 0 2.700 15.200 0 0	90.900 71.200 0 2.900 16.800 0 0	91.000 71.200 0 3.000 16.800 0 0	91.200 71.200 0 3.000 17.000 0 0
13.	-	Aufwendungen für Sach- und Dienstleistungen 52200000 Aufwendungen für Energie / Wasser / Abwasser / Abfall 52310000 Unterhaltung der Grundstücke, Außenanlagen, Gebäude und Gebäudeeinrichtungen 52320000 Bewirtschaftung der Grundstücke, Außenanlagen, Gebäude und Gebäudeeinrichtungen 52350000 Fahrzeugunterhaltung 52380000 Unterhaltung der geringwertigen Geräte, Ausrüstungs- und sonstige Gebrauchsgegenstände	21.471,86 1.680,28 9.596,10 0,00 5.086,69 5.108,79	42.100 500 30.300 300 4.000 7.000	25.500 2.000 10.000 500 8.000 5.000	25.500 2.000 10.000 500 8.000 5.000	25.500 2.000 10.000 500 8.000 5.000	25.500 2.000 10.000 500 8.000 5.000
14.	-	Abschreibungen 53400000 Abschreibungen auf bebaute Grundstücke und grundstücksgleiche Rechte 53800000 Abschreibungen auf Maschinen und technische Anlagen, Fahrzeuge, Betriebs- und Geschäftsausstattung, Pflanzen, Tiere 53810000 Abschreibungen auf Fahrzeuge	0,00 0,00 0,00 0,00	7.700 7.700 0 0	21.000 14.200 5.900 900	21.000 14.200 5.900 900	21.000 14.200 5.900 900	21.000 14.200 5.900 900
18.	-	Sonstige Aufwendungen 56140000 Aufwendungen für allgemeine Betreuung der Bediensteten 56150000 Aufwendungen für Dienst- und Schutzkleidung, persönliche Ausrüstungsgegenstände 56250000 Sachverständigen-, Gerichts- und ähnliche Aufwendungen 56290000 Sonstige Aufwendungen für die Inanspruchnahme von Rechten und Diensten 56411000 Gebäudeversicherungen 56412000 Kfz-Versicherungen	7.411,80 141,36 1.628,78 4.021,62 247,47 4,25 394,27	9.500 200 2.500 4.500 300 200 0	14.600 200 1.500 6.000 300 300 3.000	14.800 200 1.500 6.000 300 300 3.000	14.800 200 1.500 6.000 300 300 3.000	14.800 200 1.500 6.000 300 300 3.000

Teilergebnishaushalt 2026 / 2027

Seite : 4
 Datum: 12.11.2025
 Uhrzeit: 13:09:59

Gemeinde: 16 Gemeinde Kletzin

Hauptproduktbereich 1 Zentrale Verwaltung
 Produktbereich 11 Innere Verwaltung
 Produktgruppe 114 Zentrale Dienste
 Produkt 11401 Zentrale Grundstücks- und Gebäudeverwaltung

Nr.	Ertrags- und Aufwandsarten (gemäß § 4 Absatz 10 GemHVO-Doppik)	Ergebnisse des Haushaltsvorjahres	Ansätze des Haushaltsvorjahres einschl. Nachträge	Ansatz des ersten Haushaltsjahres	Ansatz des zweiten Haushaltsjahres	Planungsdaten des ersten Haushaltsfolgejahres	Planungsdaten des zweiten Haushaltsfolgejahres
		2024	2025	2026	2027	2028	2029
		in €	in €	in €	in €	in €	in €
		1	2	3	4	5	6
	56414000 Unfallversicherungen	680,05	800	800	1.000	1.000	1.000
	56820000 Kraftfahrzeugsteuer	294,00	1.000	2.500	2.500	2.500	2.500
19.	= Summe der Aufwendungen (Summe der Nummern 11 bis 18)	101.577,17	136.900	145.000	152.200	152.300	152.500
20.	= Jahresergebnis des Teilhaushaltes vor Verrechnung der internen Leistungsbeziehungen und vor Veränderung der Rücklagen (Saldo der Nummern 10 und 19)	-98.023,44	-132.900	-133.100	-140.300	-140.400	-140.600
23.	= Jahresergebnis des Teilhaushaltes nach Verrechnung der internen Leistungsbeziehungen und vor Veränderung der Rücklagen (Nummer 20 zuzüglich Nummer 21 abzüglich Nummer 22)	-98.023,44	-132.900	-133.100	-140.300	-140.400	-140.600

Gemeinde: 16 Gemeinde Kletzin

Hauptproduktbereich 1 Zentrale Verwaltung
 Produktbereich 11 Innere Verwaltung
 Produktgruppe 114 Zentrale Dienste
 Produkt 11402 Kommunale Wohnungen

Nr.	Ertrags- und Aufwandsarten (gemäß § 4 Absatz 10 GemHVO-Doppik)		Ergebnisse des Haushaltsvorjahres	Ansätze des Haushaltsvorjahres einschl. Nachträge	Ansatz des ersten Haushaltsjahres	Ansatz des zweiten Haushaltsjahres	Planungsdaten des ersten Haushaltsfolgejahres	Planungsdaten des zweiten Haushaltsfolgejahres
			2024	2025	2026	2027	2028	2029
			in €	in €	in €	in €	in €	in €
			1	2	3	4	5	6
2.	+	Zuwendungen, allgemeine Umlagen und sonstige Transfererträge 41510000 Erträge aus der Auflösung von Sonderposten aus Zuwendungen	0,00 0,00	100 100	0 0	0 0	0 0	0 0
5.	+	Privatrechtliche Leistungsentgelte 44110001 Mieten und Pacht 1 44110002 Mieten und Pacht 2	232.452,42 149.500,05 82.952,37	252.000 162.000 90.000	250.000 160.000 90.000	250.000 160.000 90.000	250.000 160.000 90.000	250.000 160.000 90.000
6.	+	Kostenerstattungen und Kostenumlagen 44259000 Kostenerstattungen und Kostenumlagen vom sonstigen privaten Bereich	30,29 30,29	0 0	0 0	0 0	0 0	0 0
9	+	Sonstige Erträge 46611605 Erträge aus der Auflösung von Wertberichtigungen von Forderungen aus Lieferungen und Leistungen gegen den privaten Bereich	3.057,92 3.057,92	0 0	0 0	0 0	0 0	0 0
10.	=	Summe der Erträge (Summe der Nummern 1 bis 9)	235.540,63	252.100	250.000	250.000	250.000	250.000
13.	-	Aufwendungen für Sach- und Dienstleistungen 52200000 Aufwendungen für Energie / Wasser / Abwasser / Abfall 52310000 Unterhaltung der Grundstücke, Außenanlagen, Gebäude und Gebäudeeinrichtungen 52320000 Bewirtschaftung der Grundstücke, Außenanlagen, Gebäude und Gebäudeeinrichtungen 52543000 Kostenerstattungen an Gemeinden und Gemeindeverbände 52559000 Kostenerstattungen an den sonstigen privaten Bereich	131.116,38 53.956,05 34.311,94 26.050,69 16.437,30 360,40	189.500 85.500 52.000 34.500 17.500 0	288.500 83.500 154.000 33.000 18.000 0	219.500 84.000 81.000 36.500 18.000 0	184.500 84.000 46.000 36.500 18.000 0	184.500 84.000 46.000 36.500 18.000 0
14.	-	Abschreibungen 53400000 Abschreibungen auf bebaute Grundstücke und grundstücksgleiche Rechte 53942605 Abschreibungen auf Forderungen aus Lieferungen und Leistungen gegen den privaten Bereich	3.057,92 0,00 3.057,92	19.600 19.600 0	18.400 18.400 0	18.400 18.400 0	18.400 18.400 0	18.400 18.400 0
18.	-	Sonstige Aufwendungen 56250000 Sachverständigen-, Gerichts- und ähnliche Aufwendungen 56411000 Gebäudeversicherungen	9.584,43 0,00 9.584,43	10.400 1.000 9.400	11.200 500 10.700	11.200 500 10.700	11.200 500 10.700	11.200 500 10.700
19.	=	Summe der Aufwendungen (Summe der Nummern 11 bis 18)	143.758,73	219.500	318.100	249.100	214.100	214.100
20.	=	Jahresergebnis des Teilhaushaltes vor Verrechnung der internen Leistungsbeziehungen und vor Veränderung der Rücklagen (Saldo der Nummern 10 und 19)	91.781,90	32.600	-68.100	900	35.900	35.900
23.	=	Jahresergebnis des Teilhaushaltes nach Verrechnung der internen Leistungsbeziehungen und vor Veränderung der Rücklagen (Nummer 20 zuzüglich Nummer 21 abzüglich Nummer 22)	91.781,90	32.600	-68.100	900	35.900	35.900

Teilergebnishaushalt 2026 / 2027

Seite : 6
 Datum: 12.11.2025
 Uhrzeit: 13:09:59

Gemeinde: 16 Gemeinde Kletzin

Hauptproduktbereich 1 Zentrale Verwaltung
 Produktbereich 12 Sicherheit und Ordnung
 Produktgruppe 121 Statistik und Wahlen
 Produkt 12100 Wahlen

Nr.	Ertrags- und Aufwandsarten (gemäß § 4 Absatz 10 GemHVO-Doppik)		Ergebnisse des Haushalts- vorvorjahres	Ansätze des Haushalts- vorjahres einschl. Nachträge	Ansatz des ersten Haushalts- jahres	Ansatz des zweiten Haushalts- jahres	Planungs- daten des ersten Haushalts- folgejahres	Planungs- daten des zweiten Haushalts- folgejahres
			2024	2025	2026	2027	2028	2029
			in €	in €	in €	in €	in €	in €
			1	2	3	4	5	6
18.	-	Sonstige Aufwendungen <i>56390000 Sonstige Geschäftsaufwendungen</i>	144,00 <i>144,00</i>	100 <i>100</i>	100 <i>100</i>	0 <i>0</i>	0 <i>0</i>	200 <i>200</i>
19.	=	Summe der Aufwendungen (Summe der Nummern 11 bis 18)	144,00	100	100	0	0	200
20.	=	Jahresergebnis des Teilhaushaltes vor Verrechnung der internen Leistungsbeziehungen und vor Veränderung der Rücklagen (Saldo der Nummern 10 und 19)	-144,00	-100	-100	0	0	-200
23.	=	Jahresergebnis des Teilhaushaltes nach Verrechnung der internen Leistungsbeziehungen und vor Veränderung der Rücklagen (Nummer 20 zuzüglich Nummer 21 abzüglich Nummer 22)	-144,00	-100	-100	0	0	-200

Teilergebnishaushalt 2026 / 2027

Seite : 7

Datum: 12.11.2025

Uhrzeit: 13:09:59

Gemeinde: 16 Gemeinde Kletzin

Hauptproduktbereich 1 Zentrale Verwaltung
 Produktbereich 12 Sicherheit und Ordnung
 Produktgruppe 122 Ordnungsangelegenheiten
 Produkt 12200 Ordnungsangelegenheiten

Nr.	Ertrags- und Aufwandsarten (gemäß § 4 Absatz 10 GemHVO-Doppik)		Ergebnisse des Haushalts- vorjahres	Ansätze des Haushalts- vorjahres einschl. Nachträge	Ansatz des ersten Haushalts- jahres	Ansatz des zweiten Haushalts- jahres	Planungs- daten des ersten Haushalts- folgejahres	Planungs- daten des zweiten Haushalts- folgejahres
			2024	2025	2026	2027	2028	2029
			in €	in €	in €	in €	in €	in €
			1	2	3	4	5	6
13.	-	Aufwendungen für Sach- und Dienstleistungen <i>52551000 Kostenerstattungen an private Unternehmen</i>	0,00 <i>0,00</i>	1.000 <i>1.000</i>	1.000 <i>1.000</i>	1.000 <i>1.000</i>	1.000 <i>1.000</i>	1.000 <i>1.000</i>
19.	=	Summe der Aufwendungen (Summe der Nummern 11 bis 18)	0,00	1.000	1.000	1.000	1.000	1.000
20.	=	Jahresergebnis des Teilhaushaltes vor Verrechnung der internen Leistungsbeziehungen und vor Veränderung der Rücklagen (Saldo der Nummern 10 und 19)	0,00	-1.000	-1.000	-1.000	-1.000	-1.000
23.	=	Jahresergebnis des Teilhaushaltes nach Verrechnung der internen Leistungsbeziehungen und vor Veränderung der Rücklagen (Nummer 20 zuzüglich Nummer 21 abzüglich Nummer 22)	0,00	-1.000	-1.000	-1.000	-1.000	-1.000

Teilergebnishaushalt 2026 / 2027

Seite : 8
 Datum: 12.11.2025
 Uhrzeit: 13:09:59

Gemeinde: 16 Gemeinde Kletzin

Hauptproduktbereich 1 Zentrale Verwaltung
 Produktbereich 12 Sicherheit und Ordnung
 Produktgruppe 126 Brandschutz
 Produkt 12601 Freiwillige Feuerwehr Kletzin

Nr.	Ertrags- und Aufwandsarten (gemäß § 4 Absatz 10 GemHVO-Doppik)		Ergebnisse des Haushaltsvorjahres	Ansätze des Haushaltsvorjahres einschl. Nachträge	Ansatz des ersten Haushaltsjahres	Ansatz des zweiten Haushaltsjahres	Planungsdaten des ersten Haushaltsfolgejahres	Planungsdaten des zweiten Haushaltsfolgejahres
			2024	2025	2026	2027	2028	2029
			in €	in €	in €	in €	in €	in €
			1	2	3	4	5	6
2.	+	Zuwendungen, allgemeine Umlagen und sonstige Transfererträge 41510000 Erträge aus der Auflösung von Sonderposten aus Zuwendungen	0,00 0,00	400 400	5.900 5.900	5.900 5.900	5.900 5.900	5.900 5.900
10.	=	Summe der Erträge (Summe der Nummern 1 bis 9)	0,00	400	5.900	5.900	5.900	5.900
11.	-	Personalaufwendungen 50100000 Aufwendungen für ehrenamtlich Tätige	2.700,00 2.700,00	3.000 3.000	7.200 7.200	7.200 7.200	7.200 7.200	7.200 7.200
13.	-	Aufwendungen für Sach- und Dienstleistungen 52200000 Aufwendungen für Energie / Wasser / Abwasser / Abfall 52310000 Unterhaltung der Grundstücke, Außenanlagen, Gebäude und Gebäudeeinrichtungen 52350000 Fahrzeugunterhaltung 52370000 Unterhaltung der Betriebs- und Geschäftsausstattung 52380000 Unterhaltung der geringwertigen Geräte, Ausrüstungs- und sonstige Gebrauchsgegenstände 52420000 Essenskosten 52551000 Kostenerstattungen an private Unternehmen	16.709,38 1.556,66 874,10 6.490,06 0,00 6.870,61 318,77 599,18	11.000 3.000 1.000 3.000 1.000 2.000 0 1.000	30.000 3.000 12.000 10.000 1.000 2.000 1.000 1.000	15.000 3.000 2.000 5.000 1.000 2.000 1.000 1.000	15.000 3.000 2.000 5.000 1.000 2.000 1.000 1.000	
14.	-	Abschreibungen 53400000 Abschreibungen auf bebaute Grundstücke und grundstücksgleiche Rechte 53500000 Abschreibungen auf das Infrastrukturvermögen 53800000 Abschreibungen auf Maschinen und technische Anlagen, Fahrzeuge, Betriebs- und Ge 53850000 Abschreibungen auf Betriebs- und Geschäftsausstattung	0,00 0,00 0,00 0,00 0,00	4.400 400 1.400 2.600 0	37.500 500 1.400 35.100 500	37.300 500 1.400 34.900 500	37.300 500 1.400 34.900 500	37.300 500 1.400 34.900 500
15.	-	Zuwendungen, Umlagen und sonstige Transferaufwendungen 54159000 Zuweisungen und Zuschüsse für laufende Zwecke an den sonstigen privaten Bereich	4.502,03 4.502,03	4.500 4.500	4.500 4.500	4.500 4.500	4.500 4.500	4.500 4.500
18.	-	Sonstige Aufwendungen 56120000 Aufwendungen für Aus- und Fortbildung, Umschulung 56130000 Aufwendungen für übernommene Reisekosten für Dienstreisen und Dienstgänge 56140000 Aufwendungen für allgemeine Betreuung der Bediensteten 56150000 Aufwendungen für Dienst- und Schutzkleidung, persönliche Ausrüstungsgegenstände 56310000 Büromaterial 56340000 Telefon, Datenübertragungskosten 56411000 Gebäudeversicherungen 56412000 Kfz-Versicherungen 56414000 Unfallversicherungen 56430000 Sonstige Beiträge, Startgelder 56820000 Kraftfahrzeugsteuer	4.575,94 195,46 0,00 1.154,97 893,84 0,00 0,00 56,75 1.069,46 860,10 343,36 2,00	16.000 8.000 500 500 3.000 500 0 100 2.000 900 500 0	21.600 10.000 1.000 1.000 5.000 500 400 200 2.000 1.000 500 0	13.100 2.000 1.000 500 5.000 500 400 200 2.000 1.000 500 0	10.100 2.000 1.000 500 2.000 500 400 200 2.000 1.000 500 0	10.100 2.000 1.000 500 2.000 500 400 200 2.000 1.000 500 0
19.	=	Summe der Aufwendungen (Summe der Nummern 11 bis 18)	28.487,35	38.900	100.800	77.100	74.100	74.100

Teilergebnishaushalt 2026 / 2027

Seite : 9
 Datum: 12.11.2025
 Uhrzeit: 13:09:59

Gemeinde: 16 Gemeinde Kletzin

Hauptproduktbereich 1 Zentrale Verwaltung
 Produktbereich 12 Sicherheit und Ordnung
 Produktgruppe 126 Brandschutz
 Produkt 12601 Freiwillige Feuerwehr Kletzin

		18)						
20.	=	Jahresergebnis des Teilhaushaltes vor Verrechnung der internen Leistungsbeziehungen und vor Veränderung der Rücklagen (Saldo der Nummern 10 und 19)	-28.487,35	-38.500	-94.900	-71.200	-68.200	-68.200
23.	=	Jahresergebnis des Teilhaushaltes nach Verrechnung der internen Leistungsbeziehungen und vor Veränderung der Rücklagen (Nummer 20 zuzüglich Nummer 21 abzüglich Nummer 22)	-28.487,35	-38.500	-94.900	-71.200	-68.200	-68.200

Teilergebnishaushalt 2026 / 2027

Seite : 10
 Datum: 12.11.2025
 Uhrzeit: 13:09:59

Gemeinde: 16 Gemeinde Kletzin

Hauptproduktbereich 1 Zentrale Verwaltung
 Produktbereich 12 Sicherheit und Ordnung
 Produktgruppe 126 Brandschutz
 Produkt 12602 Freiwillige Feuerwehr Pensin

Nr.	Ertrags- und Aufwandsarten (gemäß § 4 Absatz 10 GemHVO-Doppik)		Ergebnisse des Haushaltsvorjahres	Ansätze des Haushaltsvorjahres einschl. Nachträge	Ansatz des ersten Haushaltsjahres	Ansatz des zweiten Haushaltsjahres	Planungsdaten des ersten Haushaltsfolgejahres	Planungsdaten des zweiten Haushaltsfolgejahres
			2024	2025	2026	2027	2028	2029
			in €	in €	in €	in €	in €	in €
			1	2	3	4	5	6
2.	+	Zuwendungen, allgemeine Umlagen und sonstige Transfererträge <i>41500000 Erträge aus der Auflösung von Sonderposten</i>	0,00 0,00	1.100 1.100	1.500 1.500	1.500 1.500	1.500 1.500	1.500 1.500
10.	=	Summe der Erträge (Summe der Nummern 1 bis 9)	0,00	1.100	1.500	1.500	1.500	1.500
11.	-	Personalaufwendungen <i>50100000 Aufwendungen für ehrenamtlich Tätige</i>	1.550,00 1.550,00	1.800 1.800	4.500 4.500	4.500 4.500	4.500 4.500	4.500 4.500
13.	-	Aufwendungen für Sach- und Dienstleistungen <i>52200000 Aufwendungen für Energie / Wasser / Abwasser / Abfall</i> <i>52310000 Unterhaltung der Grundstücke, Außenanlagen, Gebäude und Gebäudeeinrichtungen</i> <i>52350000 Fahrzeugunterhaltung</i> <i>52370000 Unterhaltung der Betriebs- und Geschäftsausstattung</i> <i>52380000 Unterhaltung der geringwertigen Geräte, Ausrüstungs- und sonstige Gebrauchsgegenstände</i> <i>52420000 Essenskosten</i> <i>52551000 Kostenerstattungen an private Unternehmen</i>	53.882,90 3.910,13 45.630,31 934,39 405,69 3.002,38 0,00 0,00	13.000 3.000 1.000 5.000 1.000 2.000 0 1.000	25.500 4.500 13.000 3.000 1.000 2.000 1.000 1.000	15.500 4.500 3.000 3.000 1.000 2.000 1.000 1.000	15.500 4.500 3.000 3.000 1.000 2.000 1.000 1.000	
14.	-	Abschreibungen <i>53400000 Abschreibungen auf bebaute Grundstücke und grundstücksgleiche Rechte</i> <i>53500000 Abschreibungen auf das Infrastrukturvermögen</i> <i>53800000 Abschreibungen auf Maschinen und technische Anlagen, Fahrzeuge, Betriebs- und Ge</i> <i>53851000 Abschreibungen auf Betriebsvorrichtungen der Betriebs- und Geschäftsausstattung</i>	0,00 0,00 0,00 0,00 0,00	8.200 500 1.200 6.500 0	8.500 500 2.600 3.900 1.500	5.500 500 2.600 900 1.500	5.500 500 2.600 900 1.500	
15.	-	Zuwendungen, Umlagen und sonstige Transferaufwendungen <i>54159000 Zuweisungen und Zuschüsse für laufende Zwecke an den sonstigen privaten Bereich</i>	1.310,00 1.310,00	2.000 2.000	2.000 2.000	2.000 2.000	2.000 2.000	2.000 2.000
18.	-	Sonstige Aufwendungen <i>56120000 Aufwendungen für Aus- und Fortbildung, Umschulung</i> <i>56130000 Aufwendungen für übernommene Reisekosten für Dienstreisen und Dienstgänge</i> <i>56140000 Aufwendungen für allgemeine Betreuung der Bediensteten</i> <i>56150000 Aufwendungen für Dienst- und Schutzkleidung, persönliche Ausrüstungsgegenstände</i> <i>56340000 Telefon, Datenübertragungskosten</i> <i>56411000 Gebäudeversicherungen</i> <i>56412000 Kfz-Versicherungen</i> <i>56414000 Unfallversicherungen</i> <i>56430000 Sonstige Beiträge, Startgelder</i>	7.396,79 48,90 0,00 388,73 4.747,92 0,00 94,30 1.000,99 860,09 255,86	23.500 8.000 300 1.000 12.000 300 100 400 900 500	15.800 8.000 500 2.000 2.000 500 300 1.000 1.000 500	8.800 2.000 500 1.000 2.000 500 300 1.000 1.000 500	8.800 2.000 500 1.000 2.000 500 300 1.000 1.000 500	
19.	=	Summe der Aufwendungen (Summe der Nummern 11 bis 18)	64.139,69	48.500	56.300	36.300	36.300	36.300
20.	=	Jahresergebnis des Teilergebnishaushaltes vor Verrechnung der internen Leistungsbeziehungen und vor Veränderung der	-64.139,69	-47.400	-54.800	-34.800	-34.800	-34.800

Teilergebnishaushalt 2026 / 2027

Seite : 11

Datum: 12.11.2025

Uhrzeit: 13:09:59

Gemeinde: 16 Gemeinde Kletzin

Hauptproduktbereich 1 Zentrale Verwaltung
Produktbereich 12 Sicherheit und Ordnung
Produktgruppe 126 Brandschutz
Produkt 12602 Freiwillige Feuerwehr Pensin

		Rücklagen (Saldo der Nummern 10 und 19)						
23.	=	Jahresergebnis des Teilhaushaltes nach Verrechnung der internen Leistungsbeziehungen und vor Veränderung der Rücklagen (Nummer 20 zuzüglich Nummer 21 abzüglich Nummer 22)	-64.139,69	-47.400	-54.800	-34.800	-34.800	-34.800

Teilergebnishaushalt 2026 / 2027

Seite : 12

Datum: 12.11.2025

Uhrzeit: 13:09:59

Gemeinde: 16 Gemeinde Kletzin

Hauptproduktbereich 2 Schule und Kultur
 Produktbereich 21 Grundschulen, Regionale Schulen, Gymnasien, Gesamtschulen
 Produktgruppe 211 Grundschulen (§ 11 Abs. 2 Nr.1a) SchulG M-V)
 Produkt 21100 Schulkostenbeiträge Grundschulen

Nr.	Ertrags- und Aufwandsarten (gemäß § 4 Absatz 10 GemHVO-Doppik)		Ergebnisse des Haushaltsvorjahres	Ansätze des Haushaltsvorjahres einschl. Nachträge	Ansatz des ersten Haushaltsjahres	Ansatz des zweiten Haushaltsjahres	Planungsdaten des ersten Haushaltsfolgejahres	Planungsdaten des zweiten Haushaltsfolgejahres
			2024	2025	2026	2027	2028	2029
			in €	in €	in €	in €	in €	in €
			1	2	3	4	5	6
10.	=	Summe der Erträge (Summe der Nummern 1 bis 9)	0,00	0	0	0	0	0
13.	-	Aufwendungen für Sach- und Dienstleistungen <i>52543000 Kostenerstattungen an Gemeinden und Gemeindeverbände</i>	46.672,63 46.672,63	30.000 30.000	40.000 40.000	40.000 40.000	40.000 40.000	40.000 40.000
19.	=	Summe der Aufwendungen (Summe der Nummern 11 bis 18)	46.672,63	30.000	40.000	40.000	40.000	40.000
20.	=	Jahresergebnis des Teilhaushaltes vor Verrechnung der internen Leistungsbeziehungen und vor Veränderung der Rücklagen (Saldo der Nummern 10 und 19)	-46.672,63	-30.000	-40.000	-40.000	-40.000	-40.000
23.	=	Jahresergebnis des Teilhaushaltes nach Verrechnung der internen Leistungsbeziehungen und vor Veränderung der Rücklagen (Nummer 20 zuzüglich Nummer 21 abzüglich Nummer 22)	-46.672,63	-30.000	-40.000	-40.000	-40.000	-40.000

Teilergebnishaushalt 2026 / 2027

Seite : 13

Datum: 12.11.2025

Uhrzeit: 13:09:59

Gemeinde: 16 Gemeinde Kletzin

Hauptproduktbereich 2 Schule und Kultur
 Produktbereich 21 Grundschulen, Regionale Schulen, Gymnasien, Gesamtschulen
 Produktgruppe 215 Regionale Schulen (§ 11 Abs. 2 Nr.1b) SchulG M-V
 Produkt 21500 Schulkostenbeiträge Regionalschulen

Nr.	Ertrags- und Aufwandsarten (gemäß § 4 Absatz 10 GemHVO-Doppik)		Ergebnisse des Haushaltsvorjahres	Ansätze des Haushaltsvorjahres einschl. Nachträge	Ansatz des ersten Haushaltsjahres	Ansatz des zweiten Haushaltsjahres	Planungsdaten des ersten Haushaltsfolgejahres	Planungsdaten des zweiten Haushaltsfolgejahres
			2024	2025	2026	2027	2028	2029
			in €	in €	in €	in €	in €	in €
			1	2	3	4	5	6
10.	=	Summe der Erträge (Summe der Nummern 1 bis 9)	0,00	0	0	0	0	0
13.	-	Aufwendungen für Sach- und Dienstleistungen <i>52543000 Kostenerstattungen an Gemeinden und Gemeindeverbände</i>	43.508,88 43.508,88	37.000 37.000	45.000 45.000	45.000 45.000	45.000 45.000	45.000 45.000
19.	=	Summe der Aufwendungen (Summe der Nummern 11 bis 18)	43.508,88	37.000	45.000	45.000	45.000	45.000
20.	=	Jahresergebnis des Teilhaushaltes vor Verrechnung der internen Leistungsbeziehungen und vor Veränderung der Rücklagen (Saldo der Nummern 10 und 19)	-43.508,88	-37.000	-45.000	-45.000	-45.000	-45.000
23.	=	Jahresergebnis des Teilhaushaltes nach Verrechnung der internen Leistungsbeziehungen und vor Veränderung der Rücklagen (Nummer 20 zuzüglich Nummer 21 abzüglich Nummer 22)	-43.508,88	-37.000	-45.000	-45.000	-45.000	-45.000

Teilergebnishaushalt 2026 / 2027

Seite : 14
 Datum: 12.11.2025
 Uhrzeit: 13:09:59

Gemeinde: 16 Gemeinde Kletzin

Hauptproduktbereich 2 Schule und Kultur
 Produktbereich 28 Heimat- und sonstige Kulturpflege
 Produktgruppe 281 Heimat- und sonstige Kulturpflege
 Produkt 28100 Heimat und sonstige Kulturpflege

Nr.	Ertrags- und Aufwandsarten (gemäß § 4 Absatz 10 GemHVO-Doppik)		Ergebnisse des Haushaltsvorjahres	Ansätze des Haushaltsvorjahres einschl. Nachträge	Ansatz des ersten Haushaltsjahres	Ansatz des zweiten Haushaltsjahres	Planungsdaten des ersten Haushaltsfolgejahres	Planungsdaten des zweiten Haushaltsfolgejahres
			2024	2025	2026	2027	2028	2029
			in €	in €	in €	in €	in €	in €
			1	2	3	4	5	6
15.	-	Zuwendungen, Umlagen und sonstige Transferaufwendungen <i>54159000 Zuschüsse für laufende Zwecke an den sonstigen privaten Bereich, Vereine</i>	8.873,67 8.873,67	10.000 10.000	10.000 10.000	10.000 10.000	10.000 10.000	10.000 10.000
19.	=	Summe der Aufwendungen (Summe der Nummern 11 bis 18)	8.873,67	10.000	10.000	10.000	10.000	10.000
20.	=	Jahresergebnis des Teilhaushaltes vor Verrechnung der internen Leistungsbeziehungen und vor Veränderung der Rücklagen (Saldo der Nummern 10 und 19)	-8.873,67	-10.000	-10.000	-10.000	-10.000	-10.000
23.	=	Jahresergebnis des Teilhaushaltes nach Verrechnung der internen Leistungsbeziehungen und vor Veränderung der Rücklagen (Nummer 20 zuzüglich Nummer 21 abzüglich Nummer 22)	-8.873,67	-10.000	-10.000	-10.000	-10.000	-10.000

Teilergebnishaushalt 2026 / 2027

Seite : 15

Datum: 12.11.2025

Uhrzeit: 13:09:59

Gemeinde: 16 Gemeinde Kletzin

Hauptproduktbereich 2 Schule und Kultur
 Produktbereich 29 Förderung von Kirchengemeinden und sonstigen Religionsgem. Religionsgemeinschaften
 Produktgruppe 291 Förderung von Kirchengemeinden und sonstigen Religionsgem.
 Produkt 29100 Förderung von Kichengemeinden

Nr.	Ertrags- und Aufwandsarten (gemäß § 4 Absatz 10 GemHVO-Doppik)		Ergebnisse des Haushaltsvorjahres	Ansätze des Haushaltsvorjahres einschl. Nachträge	Ansatz des ersten Haushaltsjahres	Ansatz des zweiten Haushaltsjahres	Planungsdaten des ersten Haushaltsfolgejahres	Planungsdaten des zweiten Haushaltsfolgejahres
			2024	2025	2026	2027	2028	2029
			in €	in €	in €	in €	in €	in €
			1	2	3	4	5	6
15.	-	Zuwendungen, Umlagen und sonstige Transferaufwendungen <i>54190000 Zuweisungen und Zuschüsse für laufende Zwecke an Sonstige</i>	2.000,00 <i>2.000,00</i>	2.000 <i>2.000</i>	2.000 <i>2.000</i>	2.000 <i>2.000</i>	2.000 <i>2.000</i>	2.000 <i>2.000</i>
19.	=	Summe der Aufwendungen (Summe der Nummern 11 bis 18)	2.000,00	2.000	2.000	2.000	2.000	2.000
20.	=	Jahresergebnis des Teilhaushaltes vor Verrechnung der internen Leistungsbeziehungen und vor Veränderung der Rücklagen (Saldo der Nummern 10 und 19)	-2.000,00	-2.000	-2.000	-2.000	-2.000	-2.000
23.	=	Jahresergebnis des Teilhaushaltes nach Verrechnung der internen Leistungsbeziehungen und vor Veränderung der Rücklagen (Nummer 20 zuzüglich Nummer 21 abzüglich Nummer 22)	-2.000,00	-2.000	-2.000	-2.000	-2.000	-2.000

Teilergebnishaushalt 2026 / 2027

Seite : 16
 Datum: 12.11.2025
 Uhrzeit: 13:09:59

Gemeinde: 16 Gemeinde Kletzin

Hauptproduktbereich 3 Soziales und Jugend
 Produktbereich 33 Förderung der Wohlfahrtspflege
 Produktgruppe 331 Förderung von Trägern der Wohlfahrtspflege
 Produkt 33100 Rentnerbetreuung

Nr.	Ertrags- und Aufwandsarten (gemäß § 4 Absatz 10 GemHVO-Doppik)		Ergebnisse des Haushaltsvorjahres	Ansätze des Haushaltsvorjahres einschl. Nachträge	Ansatz des ersten Haushaltsjahres	Ansatz des zweiten Haushaltsjahres	Planungsdaten des ersten Haushaltsfolgejahres	Planungsdaten des zweiten Haushaltsfolgejahres
			2024	2025	2026	2027	2028	2029
			in €	in €	in €	in €	in €	in €
			1	2	3	4	5	6
10.	=	Summe der Erträge (Summe der Nummern 1 bis 9)	0,00	0	0	0	0	0
11.	-	Personalaufwendungen	4.654,92	5.500	6.000	6.000	6.000	6.200
		50290000 Dienstbezüge und dergleichen für Sonstige	3.574,08	4.100	4.400	4.400	4.400	4.500
		50320000 Beiträge zu Versorgungskassen für Arbeitnehmer	0,00	0	200	200	200	200
		50490000 Sonstige Beiträge zur gesetzlichen Sozialversicherung	1.009,32	1.300	1.300	1.300	1.300	1.400
		50900000 Pauschalierte Lohnsteuer (auch Zahlungen über Knappschaft)	71,52	100	100	100	100	100
13.	-	Aufwendungen für Sach- und Dienstleistungen	2.604,88	3.500	3.600	3.700	3.700	3.700
		52490000 Sonstige Aufwendungen für Sachleistungen und Verbrauchsmittel	2.604,88	3.500	3.600	3.700	3.700	3.700
18.	-	Sonstige Aufwendungen	59,78	100	100	100	100	100
		56414000 Unfallversicherungen	59,78	100	100	100	100	100
19.	=	Summe der Aufwendungen (Summe der Nummern 11 bis 18)	7.319,58	9.100	9.700	9.800	9.800	10.000
20.	=	Jahresergebnis des Teilhaushaltes vor Verrechnung der internen Leistungsbeziehungen und vor Veränderung der Rücklagen (Saldo der Nummern 10 und 19)	-7.319,58	-9.100	-9.700	-9.800	-9.800	-10.000
23.	=	Jahresergebnis des Teilhaushaltes nach Verrechnung der internen Leistungsbeziehungen und vor Veränderung der Rücklagen (Nummer 20 zuzüglich Nummer 21 abzüglich Nummer 22)	-7.319,58	-9.100	-9.700	-9.800	-9.800	-10.000

Teilergebnishaushalt 2026 / 2027

Seite : 17

Datum: 12.11.2025

Uhrzeit: 13:09:59

Gemeinde: 16 Gemeinde Kletzin

Hauptproduktbereich 3 Soziales und Jugend
 Produktbereich 36 Kinder-, Jugend- und Familienhilfe
 Produktgruppe 361 Förderung von Kindern in Tageseinrichtungen und in Tagespflege
 Produkt 36100 Tagesmütter und -väter

Nr.	Ertrags- und Aufwandsarten (gemäß § 4 Absatz 10 GemHVO-Doppik)		Ergebnisse des Haushaltsvorjahres	Ansätze des Haushaltsvorjahres einschl. Nachträge	Ansatz des ersten Haushaltsjahres	Ansatz des zweiten Haushaltsjahres	Planungsdaten des ersten Haushaltsfolgejahres	Planungsdaten des zweiten Haushaltsfolgejahres
			2024	2025	2026	2027	2028	2029
			in €	in €	in €	in €	in €	in €
			1	2	3	4	5	6
10.	=	Summe der Erträge (Summe der Nummern 1 bis 9)	0,00	0	0	0	0	0
15.	-	Zuwendungen, Umlagen und sonstige Transferaufwendungen <i>54143000 Zuweisungen und Zuschüsse für laufende Zwecke an Gemeinden und Gemeindeverbände</i>	131.664,24 131.664,24	112.000 112.000	161.000 161.000	161.500 161.500	162.000 162.000	162.500 162.500
19.	=	Summe der Aufwendungen (Summe der Nummern 11 bis 18)	131.664,24	112.000	161.000	161.500	162.000	162.500
20.	=	Jahresergebnis des Teilhaushaltes vor Verrechnung der internen Leistungsbeziehungen und vor Veränderung der Rücklagen (Saldo der Nummern 10 und 19)	-131.664,24	-112.000	-161.000	-161.500	-162.000	-162.500
23.	=	Jahresergebnis des Teilhaushaltes nach Verrechnung der internen Leistungsbeziehungen und vor Veränderung der Rücklagen (Nummer 20 zuzüglich Nummer 21 abzüglich Nummer 22)	-131.664,24	-112.000	-161.000	-161.500	-162.000	-162.500

Teilergebnishaushalt 2026 / 2027

Seite : 18

Datum: 12.11.2025

Uhrzeit: 13:09:59

Gemeinde: 16 Gemeinde Kletzin

Hauptproduktbereich 3 Soziales und Jugend
 Produktbereich 36 Kinder-, Jugend- und Familienhilfe
 Produktgruppe 366 Einrichtungen der Kinder- und Jugendarbeit
 Produkt 36600 Einrichtungen der Kinder- und Jugendarbeit Spielplätze, Jugendclub

Nr.	Ertrags- und Aufwandsarten (gemäß § 4 Absatz 10 GemHVO-Doppik)		Ergebnisse des Haushaltsvorjahres	Ansätze des Haushaltsvorjahres einschl. Nachträge	Ansatz des ersten Haushaltsjahres	Ansatz des zweiten Haushaltsjahres	Planungsdaten des ersten Haushaltsfolgejahres	Planungsdaten des zweiten Haushaltsfolgejahres
			2024	2025	2026	2027	2028	2029
			in €	in €	in €	in €	in €	in €
			1	2	3	4	5	6
10.	=	Summe der Erträge (Summe der Nummern 1 bis 9)	0,00	0	0	0	0	0
13.	-	Aufwendungen für Sach- und Dienstleistungen <i>52310000 Unterhaltung der Grundstücke, Außenanlagen, Gebäude und Gebäudeeinrichtungen</i>	694,21 694,21	3.000 3.000	3.000 3.000	3.000 3.000	3.000 3.000	3.000 3.000
14.	-	Abschreibungen <i>53851000 Abschreibungen auf Betriebsvorrichtungen der Betriebs- und Geschäftsausstattung</i>	0,00 0,00	0 0	8.800 8.800	8.800 8.800	8.800 8.800	8.800 8.800
19.	=	Summe der Aufwendungen (Summe der Nummern 11 bis 18)	694,21	3.000	11.800	11.800	11.800	11.800
20.	=	Jahresergebnis des Teilhaushaltes vor Verrechnung der internen Leistungsbeziehungen und vor Veränderung der Rücklagen (Saldo der Nummern 10 und 19)	-694,21	-3.000	-11.800	-11.800	-11.800	-11.800
23.	=	Jahresergebnis des Teilhaushaltes nach Verrechnung der internen Leistungsbeziehungen und vor Veränderung der Rücklagen (Nummer 20 zuzüglich Nummer 21 abzüglich Nummer 22)	-694,21	-3.000	-11.800	-11.800	-11.800	-11.800

Teilergebnishaushalt 2026 / 2027

Seite : 19

Datum: 12.11.2025

Uhrzeit: 13:09:59

Gemeinde: 16 Gemeinde Kletzin

Hauptproduktbereich 4 Gesundheit und Sport
 Produktbereich 42 Sportförderung
 Produktgruppe 421 Förderung des Sports
 Produkt 42100 Förderung des Sports

Nr.	Ertrags- und Aufwandsarten (gemäß § 4 Absatz 10 GemHVO-Doppik)		Ergebnisse des Haushaltsvorjahres	Ansätze des Haushaltsvorjahres einschl. Nachträge	Ansatz des ersten Haushaltsjahres	Ansatz des zweiten Haushaltsjahres	Planungsdaten des ersten Haushaltsfolgejahres	Planungsdaten des zweiten Haushaltsfolgejahres
			2024	2025	2026	2027	2028	2029
			in €	in €	in €	in €	in €	in €
			1	2	3	4	5	6
15.	-	Zuwendungen, Umlagen und sonstige Transferaufwendungen <i>54159000 Zuweisungen und Zuschüsse für laufende Zwecke an den sonstigen privaten Bereich</i>	0,00 <i>0,00</i>	200 <i>200</i>	0 <i>0</i>	0 <i>0</i>	0 <i>0</i>	0 <i>0</i>
19.	=	Summe der Aufwendungen (Summe der Nummern 11 bis 18)	0,00	200	0	0	0	0
20.	=	Jahresergebnis des Teilhaushaltes vor Verrechnung der internen Leistungsbeziehungen und vor Veränderung der Rücklagen (Saldo der Nummern 10 und 19)	0,00	-200	0	0	0	0
23.	=	Jahresergebnis des Teilhaushaltes nach Verrechnung der internen Leistungsbeziehungen und vor Veränderung der Rücklagen (Nummer 20 zuzüglich Nummer 21 abzüglich Nummer 22)	0,00	-200	0	0	0	0

Teilergebnishaushalt 2026 / 2027

Seite : 20

Datum: 12.11.2025

Uhrzeit: 13:09:59

Gemeinde: 16 Gemeinde Kletzin

Hauptproduktbereich 4 Gesundheit und Sport
 Produktbereich 42 Sportförderung
 Produktgruppe 424 Sportstätten und Bäder (ohne Sporteinrichtungen der Schulen und Teile eines Kurbetriebes)
 Produkt 42400 Sportstätten und Bäder

Nr.	Ertrags- und Aufwandsarten (gemäß § 4 Absatz 10 GemHVO-Doppik)		Ergebnisse des Haushaltsvorjahres	Ansätze des Haushaltsvorjahres einschl. Nachträge	Ansatz des ersten Haushaltsjahres	Ansatz des zweiten Haushaltsjahres	Planungsdaten des ersten Haushaltsfolgejahres	Planungsdaten des zweiten Haushaltsfolgejahres
			2024	2025	2026	2027	2028	2029
			in €	in €	in €	in €	in €	in €
			1	2	3	4	5	6
10.	=	Summe der Erträge (Summe der Nummern 1 bis 9)	0,00	0	0	0	0	0
13.	-	Aufwendungen für Sach- und Dienstleistungen	159,58	500	500	500	500	500
		52200000 Aufwendungen für Energie / Wasser / Abwasser / Abfall	137,77	300	300	300	300	300
		52310000 Unterhaltung der Grundstücke, Außenanlagen, Gebäude und Gebäudeeinrichtungen	21,81	200	200	200	200	200
19.	=	Summe der Aufwendungen (Summe der Nummern 11 bis 18)	159,58	500	500	500	500	500
20.	=	Jahresergebnis des Teilhaushaltes vor Verrechnung der internen Leistungsbeziehungen und vor Veränderung der Rücklagen (Saldo der Nummern 10 und 19)	-159,58	-500	-500	-500	-500	-500
23.	=	Jahresergebnis des Teilhaushaltes nach Verrechnung der internen Leistungsbeziehungen und vor Veränderung der Rücklagen (Nummer 20 zuzüglich Nummer 21 abzüglich Nummer 22)	-159,58	-500	-500	-500	-500	-500

Teilergebnishaushalt 2026 / 2027

Seite : 21

Datum: 12.11.2025

Uhrzeit: 13:09:59

Gemeinde: 16 Gemeinde Kletzin

Hauptproduktbereich 5 Gestaltung Umwelt
 Produktbereich 54 Verkehrsflächen und -anlagen, ÖPVN
 Produktgruppe 540 Konzessionsabgaben
 Produkt 54000 Konzessionsabgaben

Nr.	Ertrags- und Aufwandsarten (gemäß § 4 Absatz 10 GemHVO-Doppik)		Ergebnisse des Haushaltsvorjahres	Ansätze des Haushaltsvorjahres einschl. Nachträge	Ansatz des ersten Haushaltsjahres	Ansatz des zweiten Haushaltsjahres	Planungsdaten des ersten Haushaltsfolgejahres	Planungsdaten des zweiten Haushaltsfolgejahres
			2024	2025	2026	2027	2028	2029
			in €	in €	in €	in €	in €	in €
			1	2	3	4	5	6
9	+	Sonstige Erträge <i>46250000 Konzessionsabgaben</i>	13.541,81 <i>13.541,81</i>	15.000 <i>15.000</i>	12.000 <i>12.000</i>	12.000 <i>12.000</i>	12.000 <i>12.000</i>	12.000 <i>12.000</i>
10.	=	Summe der Erträge (Summe der Nummern 1 bis 9)	13.541,81	15.000	12.000	12.000	12.000	12.000
19.	=	Summe der Aufwendungen (Summe der Nummern 11 bis 18)	0,00	0	0	0	0	0
20.	=	Jahresergebnis des Teilhaushaltes vor Verrechnung der internen Leistungsbeziehungen und vor Veränderung der Rücklagen (Saldo der Nummern 10 und 19)	13.541,81	15.000	12.000	12.000	12.000	12.000
23.	=	Jahresergebnis des Teilhaushaltes nach Verrechnung der internen Leistungsbeziehungen und vor Veränderung der Rücklagen (Nummer 20 zuzüglich Nummer 21 abzüglich Nummer 22)	13.541,81	15.000	12.000	12.000	12.000	12.000

Teilergebnishaushalt 2026 / 2027

Seite : 22
 Datum: 12.11.2025
 Uhrzeit: 13:09:59

Gemeinde: 16 Gemeinde Kletzin

Hauptproduktbereich 5 Gestaltung Umwelt
 Produktbereich 54 Verkehrsflächen und -anlagen, ÖPVN
 Produktgruppe 541 Gemeindestraßen
 Produkt 54100 Gemeindestraßen

Nr.	Ertrags- und Aufwandsarten (gemäß § 4 Absatz 10 GemHVO-Doppik)		Ergebnisse des Haushaltsvorjahres	Ansätze des Haushaltsvorjahres einschl. Nachträge	Ansatz des ersten Haushaltsjahres	Ansatz des zweiten Haushaltsjahres	Planungsdaten des ersten Haushaltsfolgejahres	Planungsdaten des zweiten Haushaltsfolgejahres
			2024	2025	2026	2027	2028	2029
			in €	in €	in €	in €	in €	in €
			1	2	3	4	5	6
2.	+	Zuwendungen, allgemeine Umlagen und sonstige Transfererträge	0,00	35.000	35.000	35.000	35.000	35.000
		41510000 Erträge aus der Auflösung von Sonderposten aus Zuwendungen	0,00	31.300	31.300	31.300	31.300	31.300
		41590000 Erträge aus der Auflösung von sonstigen Sonderposten	0,00	3.700	3.700	3.700	3.700	3.700
4.	+	Öffentlich-rechtliche Leistungsentgelte	122,64	300	0	0	0	0
		43225000 Entgelte für die Sondernutzung von Straßen	122,64	300	0	0	0	0
10.	=	Summe der Erträge (Summe der Nummern 1 bis 9)	122,64	35.300	35.000	35.000	35.000	35.000
13.	-	Aufwendungen für Sach- und Dienstleistungen	28.317,75	74.500	154.500	54.500	54.500	54.500
		52200000 Aufwendungen für Energie / Wasser / Abwasser / Abfall	4.254,97	5.000	6.000	6.000	6.000	6.000
		52330000 Unterhaltung des Infrastrukturvermögens	23.928,07	69.000	147.000	47.000	47.000	47.000
		52380000 Unterhaltung der geringwertigen Geräte, Ausrüstungs- und sonstige Gebrauchsgegen	134,71	500	1.500	1.500	1.500	1.500
14.	-	Abschreibungen	0,00	53.500	53.500	53.500	53.400	53.400
		53500000 Abschreibungen auf das Infrastrukturvermögen	0,00	53.500	53.500	53.500	53.400	53.400
18.	-	Sonstige Aufwendungen	5,00	0	0	0	0	0
		56210000 Mieten, Pachten und Erbbauzinsen	5,00	0	0	0	0	0
19.	=	Summe der Aufwendungen (Summe der Nummern 11 bis 18)	28.322,75	128.000	208.000	108.000	107.900	107.900
20.	=	Jahresergebnis des Teilhaushaltes vor Verrechnung der internen Leistungsbeziehungen und vor Veränderung der Rücklagen (Saldo der Nummern 10 und 19)	-28.200,11	-92.700	-173.000	-73.000	-72.900	-72.900
23.	=	Jahresergebnis des Teilhaushaltes nach Verrechnung der internen Leistungsbeziehungen und vor Veränderung der Rücklagen (Nummer 20 zuzüglich Nummer 21 abzüglich Nummer 22)	-28.200,11	-92.700	-173.000	-73.000	-72.900	-72.900

Teilergebnishaushalt 2026 / 2027

Seite : 23

Datum: 12.11.2025

Uhrzeit: 13:09:59

Gemeinde: 16 Gemeinde Kletzin

Hauptproduktbereich 5 Gestaltung Umwelt
 Produktbereich 54 Verkehrsflächen und -anlagen, ÖPVN
 Produktgruppe 542 Kreisstraßen
 Produkt 54200 Kreisstraßen

Nr.	Ertrags- und Aufwandsarten (gemäß § 4 Absatz 10 GemHVO-Doppik)		Ergebnisse des Haushaltsvorjahres	Ansätze des Haushaltsvorjahres einschl. Nachträge	Ansatz des ersten Haushaltsjahres	Ansatz des zweiten Haushaltsjahres	Planungsdaten des ersten Haushaltsfolgejahres	Planungsdaten des zweiten Haushaltsfolgejahres
			2024	2025	2026	2027	2028	2029
			in €	in €	in €	in €	in €	in €
			1	2	3	4	5	6
2.	+	Zuwendungen, allgemeine Umlagen und sonstige Transfererträge 41510000 Erträge aus der Auflösung von Sonderposten aus Zuwendungen	0,00 0,00	0 0	100 100	100 100	0 0	0 0
10.	=	Summe der Erträge (Summe der Nummern 1 bis 9)	0,00	0	100	100	0	0
13.	-	Aufwendungen für Sach- und Dienstleistungen 52200000 Aufwendungen für Energie / Wasser / Abwasser / Abfall 52330000 Unterhaltung des Infrastrukturvermögens	3.602,49 2.296,71 1.305,78	8.300 3.500 4.800	70.300 3.500 66.800	8.300 3.500 4.800	8.300 3.500 4.800	8.300 3.500 4.800
14.	-	Abschreibungen 53500000 Abschreibungen auf das Infrastrukturvermögen	0,00 0,00	900 900	900 900	900 900	900 900	900 900
19.	=	Summe der Aufwendungen (Summe der Nummern 11 bis 18)	3.602,49	9.200	71.200	9.200	9.200	9.200
20.	=	Jahresergebnis des Teilhaushaltes vor Verrechnung der internen Leistungsbeziehungen und vor Veränderung der Rücklagen (Saldo der Nummern 10 und 19)	-3.602,49	-9.200	-71.100	-9.100	-9.200	-9.200
23.	=	Jahresergebnis des Teilhaushaltes nach Verrechnung der internen Leistungsbeziehungen und vor Veränderung der Rücklagen (Nummer 20 zuzüglich Nummer 21 abzüglich Nummer 22)	-3.602,49	-9.200	-71.100	-9.100	-9.200	-9.200

Teilergebnishaushalt 2026 / 2027

Seite : 24

Datum: 12.11.2025

Uhrzeit: 13:09:59

Gemeinde: 16 Gemeinde Kletzin

Hauptproduktbereich 5 Gestaltung Umwelt
 Produktbereich 54 Verkehrsflächen und -anlagen, ÖPVN
 Produktgruppe 543 Landesstraßen
 Produkt 54300 Landesstraßen

Nr.	Ertrags- und Aufwandsarten (gemäß § 4 Absatz 10 GemHVO-Doppik)		Ergebnisse des Haushalts- vorvorjahres	Ansätze des Haushalts- vorjahres einschl. Nachträge	Ansatz des ersten Haushalts- jahres	Ansatz des zweiten Haushalts- jahres	Planungs- daten des ersten Haushalts- folgejahres	Planungs- daten des zweiten Haushalts- folgejahres
			2024	2025	2026	2027	2028	2029
			in €	in €	in €	in €	in €	in €
			1	2	3	4	5	6
10.	=	Summe der Erträge (Summe der Nummern 1 bis 9)	0,00	0	0	0	0	0
13.	-	Aufwendungen für Sach- und Dienstleistungen	643,91	1.200	1.500	1.500	1.500	1.500
		52200000 Aufwendungen für Energie / Wasser / Abwasser / Abfall	643,91	700	1.000	1.000	1.000	1.000
		52330000 Unterhaltung des Infrastrukturvermögen	0,00	500	500	500	500	500
19.	=	Summe der Aufwendungen (Summe der Nummern 11 bis 18)	643,91	1.200	1.500	1.500	1.500	1.500
20.	=	Jahresergebnis des Teilhaushaltes vor Verrechnung der internen Leistungsbeziehungen und vor Veränderung der Rücklagen (Saldo der Nummern 10 und 19)	-643,91	-1.200	-1.500	-1.500	-1.500	-1.500
23.	=	Jahresergebnis des Teilhaushaltes nach Verrechnung der internen Leistungsbeziehungen und vor Veränderung der Rücklagen (Nummer 20 zuzüglich Nummer 21 abzüglich Nummer 22)	-643,91	-1.200	-1.500	-1.500	-1.500	-1.500

Teilergebnishaushalt 2026 / 2027

Seite : 25

Datum: 12.11.2025

Uhrzeit: 13:09:59

Gemeinde: 16 Gemeinde Kletzin

Hauptproduktbereich 5 Gestaltung Umwelt
 Produktbereich 55 Natur- und Landschaftspflege
 Produktgruppe 551 Öffentliches Grün, Landschaftsbau (ohne andere Produktzuordnung)
 Produkt 55100 Park- und Grünflächen

Nr.	Ertrags- und Aufwandsarten (gemäß § 4 Absatz 10 GemHVO-Doppik)		Ergebnisse des Haushalts- vorjahres	Ansätze des Haushalts- vorjahres einschl. Nachträge	Ansatz des ersten Haushalts- jahres	Ansatz des zweiten Haushalts- jahres	Planungs- daten des ersten Haushalts- folgejahres	Planungs- daten des zweiten Haushalts- folgejahres
			2024	2025	2026	2027	2028	2029
			in €	in €	in €	in €	in €	in €
			1	2	3	4	5	6
10.	=	Summe der Erträge (Summe der Nummern 1 bis 9)	0,00	0	0	0	0	0
13.	-	Aufwendungen für Sach- und Dienstleistungen <i>52310000 Unterhaltung der Grundstücke, Außenanlagen, Gebäude und Gebäudeeinrichtungen</i>	203,89 203,89	200 200	500 500	500 500	500 500	500 500
19.	=	Summe der Aufwendungen (Summe der Nummern 11 bis 18)	203,89	200	500	500	500	500
20.	=	Jahresergebnis des Teilhaushaltes vor Verrechnung der internen Leistungsbeziehungen und vor Veränderung der Rücklagen (Saldo der Nummern 10 und 19)	-203,89	-200	-500	-500	-500	-500
23.	=	Jahresergebnis des Teilhaushaltes nach Verrechnung der internen Leistungsbeziehungen und vor Veränderung der Rücklagen (Nummer 20 zuzüglich Nummer 21 abzüglich Nummer 22)	-203,89	-200	-500	-500	-500	-500

Teilergebnishaushalt 2026 / 2027

Seite : 26

Datum: 12.11.2025

Uhrzeit: 13:09:59

Gemeinde: 16 Gemeinde Kletzin

Hauptproduktbereich 5 Gestaltung Umwelt
 Produktbereich 55 Natur- und Landschaftspflege
 Produktgruppe 552 Öffentliche Gewässer, Wasserbauliche Anlagen, Gewässerschutz
 Produkt 55200 Öffentliche Gewässer, Wasserbauliche Anlagen

Nr.	Ertrags- und Aufwandsarten (gemäß § 4 Absatz 10 GemHVO-Doppik)		Ergebnisse des Haushaltsvorjahres	Ansätze des Haushaltsvorjahres einschl. Nachträge	Ansatz des ersten Haushaltsjahres	Ansatz des zweiten Haushaltsjahres	Planungsdaten des ersten Haushaltsfolgejahres	Planungsdaten des zweiten Haushaltsfolgejahres
			2024	2025	2026	2027	2028	2029
			in €	in €	in €	in €	in €	in €
			1	2	3	4	5	6
4.	+	Öffentlich-rechtliche Leistungsentgelte 43200000 <i>Benutzungsgebühren, Beiträge und ähnliche Entgelte, Kostenerstattungen</i>	40.592,48 40.592,48	49.000 49.000	49.000 49.000	49.000 49.000	52.000 52.000	57.000 57.000
10.	=	Summe der Erträge (Summe der Nummern 1 bis 9)	40.592,48	49.000	49.000	49.000	52.000	57.000
13.	-	Aufwendungen für Sach- und Dienstleistungen 52311000 <i>Unterhaltung und Bewirtschaftung der Grundstücke</i> 52544000 <i>Kostenerstattungen an Zweckverbände</i>	47.839,65 21,82 47.817,83	52.800 0 52.800	48.000 0 48.000	53.000 0 53.000	53.000 0 53.000	58.000 0 58.000
19.	=	Summe der Aufwendungen (Summe der Nummern 11 bis 18)	47.839,65	52.800	48.000	53.000	53.000	58.000
20.	=	Jahresergebnis des Teilhaushaltes vor Verrechnung der internen Leistungsbeziehungen und vor Veränderung der Rücklagen (Saldo der Nummern 10 und 19)	-7.247,17	-3.800	1.000	-4.000	-1.000	-1.000
23.	=	Jahresergebnis des Teilhaushaltes nach Verrechnung der internen Leistungsbeziehungen und vor Veränderung der Rücklagen (Nummer 20 zuzüglich Nummer 21 abzüglich Nummer 22)	-7.247,17	-3.800	1.000	-4.000	-1.000	-1.000

Teilergebnishaushalt 2026 / 2027

Seite : 27
 Datum: 12.11.2025
 Uhrzeit: 13:09:59

Gemeinde: 16 Gemeinde Kletzin

Hauptproduktbereich 5 Gestaltung Umwelt
 Produktbereich 55 Natur- und Landschaftspflege
 Produktgruppe 552 Öffentliche Gewässer, Wasserbauliche Anlagen, Gewässerschutz
 Produkt 55201 Wasserwanderrastplatz mit Badestelle

Nr.	Ertrags- und Aufwandsarten (gemäß § 4 Absatz 10 GemHVO-Doppik)		Ergebnisse des Haushaltsvorjahres	Ansätze des Haushaltsvorjahres einschl. Nachträge	Ansatz des ersten Haushaltsjahres	Ansatz des zweiten Haushaltsjahres	Planungsdaten des ersten Haushaltsfolgejahres	Planungsdaten des zweiten Haushaltsfolgejahres
			2024	2025	2026	2027	2028	2029
			in €	in €	in €	in €	in €	in €
			1	2	3	4	5	6
4.	+	Öffentlich-rechtliche Leistungsentgelte 43200000 <i>Benutzungsgebühren, Beiträge und ähnliche Entgelte, Kostenerstattungen</i>	4.691,00 4.691,00	4.200 4.200	5.000 5.000	5.000 5.000	5.000 5.000	5.000 5.000
10.	=	Summe der Erträge (Summe der Nummern 1 bis 9)	4.691,00	4.200	5.000	5.000	5.000	5.000
11.	-	Personalaufwendungen 50220000 <i>Dienstbezüge und dergleichen für Arbeitnehmer</i> 50290000 <i>Dienstbezüge und dergleichen für Sonstige</i> 50320000 <i>Beiträge zu Versorgungskassen für Arbeitnehmer</i> 50420000 <i>Beiträge zur gesetzlichen Sozialversicherung für Arbeitnehmer</i> 50490000 <i>Sonstige Beiträge zur gesetzlichen Sozialversicherung</i> 50900000 <i>Pauschalierte Lohnsteuer (auch Zahlungen über Knappschaft)</i>	11.980,08 8.615,04 990,00 318,96 1.744,32 279,60 32,16	11.100 8.700 0 400 2.000 0 0	20.700 9.700 6.000 700 2.300 1.800 200	21.700 10.500 6.000 700 2.500 1.800 200	21.700 10.500 6.000 700 2.500 1.800 200	21.900 10.600 6.000 700 2.600 1.800 200
13.	-	Aufwendungen für Sach- und Dienstleistungen 52200000 <i>Aufwendungen für Energie / Wasser / Abwasser / Abfall</i> 52310000 <i>Unterhaltung der Grundstücke, Außenanlagen, Gebäude und Gebäudeeinrichtungen</i> 52320000 <i>Bewirtschaftung der Grundstücke, Außenanlagen, Gebäude und Gebäudeeinrichtungen</i> 52380000 <i>Unterhaltung der geringwertigen Geräte, Ausrüstungs- und sonstige Gebrauchsgegenstände</i> 52543000 <i>Kostenerstattungen an Gemeinden und Gemeindeverbände</i>	11.508,15 1.759,25 7.969,79 51,32 1.273,30 454,49	7.100 2.500 3.000 600 0 1.000	9.700 3.000 4.000 700 1.000 1.000	9.800 3.000 4.000 800 1.000 1.000	9.800 3.000 4.000 800 1.000 1.000	9.800 3.000 4.000 800 1.000 1.000
18.	-	Sonstige Aufwendungen 56140000 <i>Aufwendungen für allgemeine Betreuung der Bediensteten</i> 56210000 <i>Mieten, Pachten und Erbbauzinsen</i> 56414000 <i>Unfallversicherungen</i>	209,14 0,00 75,00 134,14	600 200 100 300	800 200 100 500	800 200 100 500	800 200 100 500	800 200 100 500
19.	=	Summe der Aufwendungen (Summe der Nummern 11 bis 18)	23.697,37	18.800	31.200	32.300	32.300	32.500
20.	=	Jahresergebnis des Teilhaushaltes vor Verrechnung der internen Leistungsbeziehungen und vor Veränderung der Rücklagen (Saldo der Nummern 10 und 19)	-19.006,37	-14.600	-26.200	-27.300	-27.300	-27.500
23.	=	Jahresergebnis des Teilhaushaltes nach Verrechnung der internen Leistungsbeziehungen und vor Veränderung der Rücklagen (Nummer 20 zuzüglich Nummer 21 abzüglich Nummer 22)	-19.006,37	-14.600	-26.200	-27.300	-27.300	-27.500

Teilergebnishaushalt 2026 / 2027

Seite : 28

Datum: 12.11.2025

Uhrzeit: 13:09:59

Gemeinde: 16 Gemeinde Kletzin

Hauptproduktbereich 5 Gestaltung Umwelt
 Produktbereich 55 Natur- und Landschaftspflege
 Produktgruppe 553 Friedhofs- und Bestattungswesen
 Produkt 55300 Friedhof Pensin/Ückeritz

Nr.	Ertrags- und Aufwandsarten (gemäß § 4 Absatz 10 GemHVO-Doppik)		Ergebnisse des Haushaltsvorjahres	Ansätze des Haushaltsvorjahres einschl. Nachträge	Ansatz des ersten Haushaltsjahres	Ansatz des zweiten Haushaltsjahres	Planungsdaten des ersten Haushaltsfolgejahres	Planungsdaten des zweiten Haushaltsfolgejahres
			2024	2025	2026	2027	2028	2029
			in €	in €	in €	in €	in €	in €
			1	2	3	4	5	6
4.	+	Öffentlich-rechtliche Leistungsentgelte 43250000 Laufende Grabnutzungsentgelte (Öffentlich-rechtlich)	661,85 661,85	400 400	400 400	400 400	400 400	400 400
10.	=	Summe der Erträge (Summe der Nummern 1 bis 9)	661,85	400	400	400	400	400
13.	-	Aufwendungen für Sach- und Dienstleistungen 52200000 Aufwendungen für Energie / Wasser / Abwasser / Abfall 52310000 Unterhaltung der Grundstücke, Außenanlagen, Gebäude und Gebäudeeinrichtungen 52543000 Kostenerstattungen an Gemeinden und Gemeindeverbände	1.680,72 251,54 0,00 1.429,18	2.600 600 400 1.600	4.100 600 1.000 2.500	4.100 600 1.000 2.500	4.100 600 1.000 2.500	4.100 600 1.000 2.500
18.	-	Sonstige Aufwendungen 56420000 Beiträge zu Wirtschaftsverbänden, Berufsvertretungen und Vereinen	77,51 77,51	100 100	100 100	100 100	100 100	100 100
19.	=	Summe der Aufwendungen (Summe der Nummern 11 bis 18)	1.758,23	2.700	4.200	4.200	4.200	4.200
20.	=	Jahresergebnis des Teilhaushaltes vor Verrechnung der internen Leistungsbeziehungen und vor Veränderung der Rücklagen (Saldo der Nummern 10 und 19)	-1.096,38	-2.300	-3.800	-3.800	-3.800	-3.800
23.	=	Jahresergebnis des Teilhaushaltes nach Verrechnung der internen Leistungsbeziehungen und vor Veränderung der Rücklagen (Nummer 20 zuzüglich Nummer 21 abzüglich Nummer 22)	-1.096,38	-2.300	-3.800	-3.800	-3.800	-3.800

Teilergebnishaushalt 2026 / 2027

Seite : 29

Datum: 12.11.2025

Uhrzeit: 13:09:59

Gemeinde: 16 Gemeinde Kletzin

Hauptproduktbereich 5 Gestaltung Umwelt
 Produktbereich 55 Natur- und Landschaftspflege
 Produktgruppe 555 Land- und Forstwirtschaft
 Produkt 55500 Land- und Forstwirtschaft

Nr.	Ertrags- und Aufwandsarten (gemäß § 4 Absatz 10 GemHVO-Doppik)		Ergebnisse des Haushaltsvorjahres	Ansätze des Haushaltsvorjahres einschl. Nachträge	Ansatz des ersten Haushaltsjahres	Ansatz des zweiten Haushaltsjahres	Planungsdaten des ersten Haushaltsfolgejahres	Planungsdaten des zweiten Haushaltsfolgejahres
			2024	2025	2026	2027	2028	2029
			in €	in €	in €	in €	in €	in €
			1	2	3	4	5	6
5.	+	Privatrechtliche Leistungsentgelte <i>44110000 Mieten und Pachten, Erbbauzinsen</i>	4.255,56 4.255,56	3.200 3.200	4.200 4.200	4.200 4.200	4.200 4.200	4.200 4.200
10.	=	Summe der Erträge (Summe der Nummern 1 bis 9)	4.255,56	3.200	4.200	4.200	4.200	4.200
19.	=	Summe der Aufwendungen (Summe der Nummern 11 bis 18)	0,00	0	0	0	0	0
20.	=	Jahresergebnis des Teilhaushaltes vor Verrechnung der internen Leistungsbeziehungen und vor Veränderung der Rücklagen (Saldo der Nummern 10 und 19)	4.255,56	3.200	4.200	4.200	4.200	4.200
23.	=	Jahresergebnis des Teilhaushaltes nach Verrechnung der internen Leistungsbeziehungen und vor Veränderung der Rücklagen (Nummer 20 zuzüglich Nummer 21 abzüglich Nummer 22)	4.255,56	3.200	4.200	4.200	4.200	4.200

Gemeinde: 16 Gemeinde Kletzin

Hauptproduktbereich 5 Gestaltung Umwelt
 Produktbereich 57 Wirtschaft und Tourismus
 Produktgruppe 573 Allgemeine Einrichtungen und Unternehmen
 Produkt 57301 Gemeindehaus Pensin

Nr.	Ertrags- und Aufwandsarten (gemäß § 4 Absatz 10 GemHVO-Doppik)		Ergebnisse des Haushaltsvorjahres	Ansätze des Haushaltsvorjahres einschl. Nachträge	Ansatz des ersten Haushaltsjahres	Ansatz des zweiten Haushaltsjahres	Planungsdaten des ersten Haushaltsfolgejahres	Planungsdaten des zweiten Haushaltsfolgejahres
			2024	2025	2026	2027	2028	2029
			in €	in €	in €	in €	in €	in €
			1	2	3	4	5	6
5.	+	Privatrechtliche Leistungsentgelte 44110000 Mieten und Pachten, Erbbauzinsen	600,00 600,00	300 300	300 300	300 300	300 300	300 300
10.	=	Summe der Erträge (Summe der Nummern 1 bis 9)	600,00	300	300	300	300	300
11.	-	Personalaufwendungen 50290000 Dienstbezüge und dergleichen für Sonstige 50320000 Beiträge zu Versorgungskassen für Arbeitnehmer 50490000 Sonstige Beiträge zur gesetzlichen Sozialversicherung 50900000 Pauschalierte Lohnsteuer (auch Zahlungen über Knappschaft)	3.733,80 2.866,80 0,00 809,64 57,36	4.500 3.300 100 1.000 100	4.900 3.500 200 1.100 100	4.900 3.500 200 1.100 100	4.900 3.500 200 1.100 100	4.900 3.500 200 1.100 100
13.	-	Aufwendungen für Sach- und Dienstleistungen 52200000 Aufwendungen für Energie / Wasser / Abwasser / Abfall 52310000 Unterhaltung der Grundstücke, Außenanlagen, Gebäude und Gebäudeeinrichtungen 52320000 Bewirtschaftung der Grundstücke, Außenanlagen, Gebäude und Gebäudeeinrichtungen 52380000 Unterhaltung der geringwertigen Geräte, Ausrüstungs- und sonstige Gebrauchsgegen	4.332,47 2.076,80 1.473,29 50,21 732,17	4.800 2.000 1.500 300 1.000	7.300 4.000 2.000 300 1.000	7.300 4.000 2.000 300 1.000	7.300 4.000 2.000 300 1.000	7.300 4.000 2.000 300 1.000
14.	-	Abschreibungen 53400000 Abschreibungen auf bebaute Grundstücke und grundstücksgleiche Rechte 53800000 Abschreibungen auf Maschinen und technische Anlagen, Fahrzeuge, Betriebs- und Geschäftsausstattung, Pflanzen, Tiere	0,00 0,00 0,00	1.000 1.000 0	1.600 1.000 600	1.600 1.000 600	1.600 1.000 600	1.600 1.000 600
18.	-	Sonstige Aufwendungen 56411000 Gebäudeversicherungen 56414000 Unfallversicherungen	364,90 316,96 47,94	400 300 100	600 500 100	600 500 100	600 500 100	600 500 100
19.	=	Summe der Aufwendungen (Summe der Nummern 11 bis 18)	8.431,17	10.700	14.400	14.400	14.400	14.400
20.	=	Jahresergebnis des Teilhaushaltes vor Verrechnung der internen Leistungsbeziehungen und vor Veränderung der Rücklagen (Saldo der Nummern 10 und 19)	-7.831,17	-10.400	-14.100	-14.100	-14.100	-14.100
23.	=	Jahresergebnis des Teilhaushaltes nach Verrechnung der internen Leistungsbeziehungen und vor Veränderung der Rücklagen (Nummer 20 zuzüglich Nummer 21 abzüglich Nummer 22)	-7.831,17	-10.400	-14.100	-14.100	-14.100	-14.100

Gemeinde: 16 Gemeinde Kletzin

Hauptproduktbereich 5 Gestaltung Umwelt
 Produktbereich 57 Wirtschaft und Tourismus
 Produktgruppe 573 Allgemeine Einrichtungen und Unternehmen
 Produkt 57302 Kulturzentrum Kletzin

Nr.	Ertrags- und Aufwandsarten (gemäß § 4 Absatz 10 GemHVO-Doppik)		Ergebnisse des Haushaltsvorjahres	Ansätze des Haushaltsvorjahres einschl. Nachträge	Ansatz des ersten Haushaltsjahres	Ansatz des zweiten Haushaltsjahres	Planungsdaten des ersten Haushaltsfolgejahres	Planungsdaten des zweiten Haushaltsfolgejahres
			2024	2025	2026	2027	2028	2029
			in €	in €	in €	in €	in €	in €
			1	2	3	4	5	6
2.	+	Zuwendungen, allgemeine Umlagen und sonstige Transfererträge 41510000 Erträge aus der Auflösung von Sonderposten aus Zuwendungen	0,00 0,00	4.800 4.800	8.600 8.600	8.600 8.600	8.600 8.600	8.600 8.600
5.	+	Privatrechtliche Leistungsentgelte 44110000 Mieten und Pachten, Erbbauzinsen	5.551,00 5.551,00	5.000 5.000	5.000 5.000	5.000 5.000	5.000 5.000	5.000 5.000
10.	=	Summe der Erträge (Summe der Nummern 1 bis 9)	5.551,00	9.800	13.600	13.600	13.600	13.600
11.	-	Personalaufwendungen 50290000 Dienstbezüge und dergleichen für Sonstige 50320000 Beiträge zu Versorgungskassen für Arbeitnehmer 50490000 Sonstige Beiträge zur gesetzlichen Sozialversicherung 50900000 Pauschalierter Lohnsteuer (auch Zahlungen über Knappschaft)	6.788,40 5.212,20 0,00 1.471,92 104,28	8.200 5.900 300 1.800 200	8.700 6.300 300 1.900 200	8.700 6.300 300 1.900 200	8.700 6.300 300 1.900 200	8.700 6.300 300 1.900 200
13.	-	Aufwendungen für Sach- und Dienstleistungen 52200000 Aufwendungen für Energie / Wasser / Abwasser / Abfall 52310000 Unterhaltung der Grundstücke, Außenanlagen, Gebäude und Gebäudeeinrichtungen 52320000 Bewirtschaftung der Grundstücke, Außenanlagen, Gebäude und Gebäudeeinrichtungen 52380000 Unterhaltung der geringwertigen Geräte, Ausrüstungs- und sonstige Gebrauchsgegen	14.532,18 9.076,73 4.238,97 725,07 491,41	21.500 14.000 5.000 2.000 500	183.000 15.000 165.000 2.000 1.000	23.000 15.000 5.000 2.000 1.000	23.000 15.000 5.000 2.000 1.000	23.000 15.000 5.000 2.000 1.000
14.	-	Abschreibungen 53400000 Abschreibungen auf bebaute Grundstücke und grundstücksgleiche Rechte 53800000 Abschreibungen auf Maschinen und technische Anlagen, Fahrzeuge, Betriebs- und Geschäftsausstattung, Pflanzen, Tiere	0,00 0,00 0,00	15.500 12.400 3.100	21.200 18.100 3.100	20.400 18.100 2.300	18.500 18.100 400	18.500 18.100 400
18.	-	Sonstige Aufwendungen 56340000 Telefon, Datenübertragungskosten 56411000 Gebäudeversicherungen 56414000 Unfallversicherungen	1.603,91 886,57 630,06 87,28	1.900 1.000 700 200	2.000 1.000 800 200	2.000 1.000 800 200	2.000 1.000 800 200	2.000 1.000 800 200
19.	=	Summe der Aufwendungen (Summe der Nummern 11 bis 18)	22.924,49	47.100	214.900	54.100	52.200	52.200
20.	=	Jahresergebnis des Teilhaushaltes vor Verrechnung der internen Leistungsbeziehungen und vor Veränderung der Rücklagen (Saldo der Nummern 10 und 19)	-17.373,49	-37.300	-201.300	-40.500	-38.600	-38.600
23.	=	Jahresergebnis des Teilhaushaltes nach Verrechnung der internen Leistungsbeziehungen und vor Veränderung der Rücklagen (Nummer 20 zuzüglich Nummer 21 abzüglich Nummer 22)	-17.373,49	-37.300	-201.300	-40.500	-38.600	-38.600

Teilergebnishaushalt 2026 / 2027

Seite : 32
 Datum: 12.11.2025
 Uhrzeit: 13:09:59

Gemeinde: 16 Gemeinde Kletzin

Hauptproduktbereich 5 Gestaltung Umwelt
 Produktbereich 57 Wirtschaft und Tourismus
 Produktgruppe 573 Allgemeine Einrichtungen und Unternehmen
 Produkt 57303 Gemeindehaus Pensin 6b (vermietet als Kindertagesstätte)

Nr.	Ertrags- und Aufwandsarten (gemäß § 4 Absatz 10 GemHVO-Doppik)		Ergebnisse	Ansätze des	Ansatz des	Ansatz des	Planungs-	Planungs-		
			des	Haushalts-	ersten	zweiten	daten des	daten des		
			Haushalts-	vorjahres	Haushalts-	Haushalts-	ersten	zweiten	Haushalts-	Haushalts-
			vorjahres		einschl.	jahres	Haushalts-	Haushalts-	folgejahres	folgejahres
			Nachträge							
		2024	2025	2026	2027	2028	2029			
		in €	in €	in €	in €	in €	in €			
		1	2	3	4	5	6			
5.	+	Privatrechtliche Leistungsentgelte 44110000 Mieten und Pachten, Erbbauzinsen	5.707,27 5.707,27	12.000 12.000	15.000 15.000	15.000 15.000	15.000 15.000	15.000 15.000		
10.	=	Summe der Erträge (Summe der Nummern 1 bis 9)	5.707,27	12.000	15.000	15.000	15.000	15.000		
13.	-	Aufwendungen für Sach- und Dienstleistungen 52200000 Aufwendungen für Energie / Wasser / Abwasser / Abfall 52310000 Unterhaltung der Grundstücke, Außenanlagen, Gebäude und Gebäudeeinrichtungen 52320000 Bewirtschaftung der Grundstücke, Außenanlagen, Gebäude und Gebäudeeinrichtungen 52380000 Unterhaltung der geringwertigen Geräte, Ausrüstungs- und sonstige Gebrauchsgegenstände 52490000 Sonstige Aufwendungen für Sachleistungen und Verbrauchsmittel	2.939,67 2.506,35 268,18 165,14 0,00 0,00	6.000 5.000 500 200 200 100	5.900 5.000 500 200 200 0	5.900 5.000 500 200 200 0	5.900 5.000 500 200 200 0	5.900 5.000 500 200 200 0		
18.	-	Sonstige Aufwendungen 56411000 Gebäudeversicherungen	199,08 199,08	200 200	300 300	300 300	300 300	300 300		
19.	=	Summe der Aufwendungen (Summe der Nummern 11 bis 18)	3.138,75	6.200	6.200	6.200	6.200	6.200		
20.	=	Jahresergebnis des Teilhaushaltes vor Verrechnung der internen Leistungsbeziehungen und vor Veränderung der Rücklagen (Saldo der Nummern 10 und 19)	2.568,52	5.800	8.800	8.800	8.800	8.800		
23.	=	Jahresergebnis des Teilhaushaltes nach Verrechnung der internen Leistungsbeziehungen und vor Veränderung der Rücklagen (Nummer 20 zuzüglich Nummer 21 abzüglich Nummer 22)	2.568,52	5.800	8.800	8.800	8.800	8.800		

Gemeinde: 16 Gemeinde Kletzin

Hauptproduktbereich 6 Zentrale Finanzleistungen
 Produktbereich 61 Allgemeine Finanzwirtschaft
 Produktgruppe 611 Steuern, allgemeine Zuweisungen, allgemeine Umlagen
 Produkt 61100 Steuern, Allgemeine Zuweisungen, allgemeine Umlagen

Nr.	Ertrags- und Aufwandsarten (gemäß § 4 Absatz 10 GemHVO-Doppik)		Ergebnisse des Haushaltsvorjahres	Ansätze des Haushaltsvorjahres einschl. Nachträge	Ansatz des ersten Haushaltsjahres	Ansatz des zweiten Haushaltsjahres	Planungsdaten des ersten Haushaltsfolgejahres	Planungsdaten des zweiten Haushaltsfolgejahres
			2024	2025	2026	2027	2028	2029
			in €	in €	in €	in €	in €	in €
			1	2	3	4	5	6
1.	+	Steuern und ähnliche Abgaben	1.757.453,13	964.200	968.900	1.037.100	1.037.100	1.106.300
		40110000 Grundsteuer A	19.812,45	20.000	20.000	22.000	22.000	24.000
		40120000 Grundsteuer B	60.160,43	60.000	60.000	66.000	66.000	73.000
		40130000 Gewerbesteuer	1.409.943,68	600.000	600.000	660.000	660.000	720.000
		40210000 Gemeindeanteil an der Einkommensteuer	233.792,48	248.300	253.300	253.300	253.300	253.300
		40220000 Gemeindeanteil an der Umsatzsteuer	31.808,09	33.700	33.700	33.700	33.700	33.700
		40320000 Hundesteuer	1.936,00	2.200	1.900	2.100	2.100	2.300
8.	+	Zinserträge und sonstige Finanzerträge	2.241,00	0	0	0	0	0
		47920000 Vollverzinsung aus Gewerbesteuer (§ 233a AO)	2.241,00	0	0	0	0	0
10.	=	Summe der Erträge (Summe der Nummern 1 bis 9)	1.759.694,13	964.200	968.900	1.037.100	1.037.100	1.106.300
15.	-	Zuwendungen, Umlagen und sonstige Transferaufwendungen	797.996,51	708.500	1.093.700	726.900	696.900	702.900
		54310000 Gewerbesteuerumlage	168.222,00	57.000	54.000	59.000	59.000	65.000
		54421000 Allgemeine Umlagen an Landkreise	426.895,78	406.700	777.600	380.000	380.000	380.000
		54421001 FAG-Umlage § 29	1.469,94	0	30.000	30.000	0	0
		54422000 Allgemeine Umlagen an Amt oder geschäftsführende Gemeinde	201.408,79	244.800	232.100	257.900	257.900	257.900
17.	-	Zinsaufwendungen und sonstige Finanzaufwendungen	39,00	0	0	0	0	0
		57910000 Sonstige Zinsen und sonstige Finanzaufwendungen aus der Vollverzinsung der Gewer	39,00	0	0	0	0	0
19.	=	Summe der Aufwendungen (Summe der Nummern 11 bis 18)	798.035,51	708.500	1.093.700	726.900	696.900	702.900
20.	=	Jahresergebnis des Teilhaushaltes vor Verrechnung der internen Leistungsbeziehungen und vor Veränderung der Rücklagen (Saldo der Nummern 10 und 19)	961.658,62	255.700	-124.800	310.200	340.200	403.400
23.	=	Jahresergebnis des Teilhaushaltes nach Verrechnung der internen Leistungsbeziehungen und vor Veränderung der Rücklagen (Nummer 20 zuzüglich Nummer 21 abzüglich Nummer 22)	961.658,62	255.700	-124.800	310.200	340.200	403.400

Gemeinde: 16 Gemeinde Kletzin

Hauptproduktbereich 6 **Zentrale Finanzleistungen**
Produktbereich 61 **Allgemeine Finanzwirtschaft**
Produktgruppe 612 **Sonstige allgemeine Finanzwirtschaft (ohne direkte Produktzuordnung)**
Produkt 61200 **Sonstige allgemeine Finanzwirtschaft**

Nr.	Ertrags- und Aufwandsarten (gemäß § 4 Absatz 10 GemHVO-Doppik)		Ergebnisse des Haushaltsvorjahres	Ansätze des Haushaltsvorjahres einschl. Nachträge	Ansatz des ersten Haushaltsjahres	Ansatz des zweiten Haushaltsjahres	Planungsdaten des ersten Haushaltsfolgejahres	Planungsdaten des zweiten Haushaltsfolgejahres
			2024	2025	2026	2027	2028	2029
			in €	in €	in €	in €	in €	in €
			1	2	3	4	5	6
2.	+	Zuwendungen, allgemeine Umlagen und sonstige Transfererträge <i>41451000 Zuweisungen und Zuschüsse für laufende Zwecke von privaten Unternehmen</i>	0,00 <i>0,00</i>	0 <i>0</i>	90.000 <i>90.000</i>	90.000 <i>90.000</i>	90.000 <i>90.000</i>	90.000 <i>90.000</i>
8.	+	Zinserträge und sonstige Finanzerträge <i>47143000 Zinserträge von Gemeinden und Gemeindeverbänden</i> <i>47151000 Zinserträge von inländischen Banken</i> <i>47200000 Zinsen aus Stundungen und Verrentungen</i>	17.665,70 <i>30,81</i> <i>17.508,16</i> <i>126,73</i>	20.000 <i>0</i> <i>20.000</i> <i>0</i>	8.000 <i>0</i> <i>8.000</i> <i>0</i>	8.000 <i>0</i> <i>8.000</i> <i>0</i>	8.000 <i>0</i> <i>8.000</i> <i>0</i>	8.000 <i>0</i> <i>8.000</i> <i>0</i>
9	+	Sonstige Erträge <i>46200000 Weitere sonstige laufende Erträge</i>	0,00 <i>0,00</i>	76.100 <i>76.100</i>	0 <i>0</i>	0 <i>0</i>	0 <i>0</i>	0 <i>0</i>
10.	=	Summe der Erträge (Summe der Nummern 1 bis 9)	17.665,70	96.100	98.000	98.000	98.000	98.000
19.	=	Summe der Aufwendungen (Summe der Nummern 11 bis 18)	0,00	0	0	0	0	0
20.	=	Jahresergebnis des Teilhaushaltes vor Verrechnung der internen Leistungsbeziehungen und vor Veränderung der Rücklagen (Saldo der Nummern 10 und 19)	17.665,70	96.100	98.000	98.000	98.000	98.000
23.	=	Jahresergebnis des Teilhaushaltes nach Verrechnung der internen Leistungsbeziehungen und vor Veränderung der Rücklagen (Nummer 20 zuzüglich Nummer 21 abzüglich Nummer 22)	17.665,70	96.100	98.000	98.000	98.000	98.000

Teilergebnishaushalt 2026 / 2027

Seite : 35

Datum: 12.11.2025

Uhrzeit: 13:09:59

Gemeinde: 16 Gemeinde Kletzin

Hauptproduktbereich 6 Zentrale Finanzleistungen
 Produktbereich 62 Beteiligungen, Sondervermögen
 Produktgruppe 626 Beteiligungen, Anteile, Wertpapiere des Anlagevermögens
 Produkt 62600 Beteiligung, Anteile und Wertpapiere des Anlagevermögens

Nr.	Ertrags- und Aufwandsarten (gemäß § 4 Absatz 10 GemHVO-Doppik)		Ergebnisse des Haushaltsvorjahres	Ansätze des Haushaltsvorjahres einschl. Nachträge	Ansatz des ersten Haushaltsjahres	Ansatz des zweiten Haushaltsjahres	Planungsdaten des ersten Haushaltsfolgejahres	Planungsdaten des zweiten Haushaltsfolgejahres
			2024	2025	2026	2027	2028	2029
			in €	in €	in €	in €	in €	in €
			1	2	3	4	5	6
8.	+	Zinserträge und sonstige Finanzerträge <i>47600000 Finanzerträge aus Sondervermögen mit Sonderrechnung, Zweckverbänden, Anstalten des öffentlichen Rechts und rechtsfähigen kommunalen Stiftungen</i>	12.696,70 12.696,70	11.000 11.000	11.000 11.000	11.000 11.000	11.000 11.000	11.000 11.000
10.	=	Summe der Erträge (Summe der Nummern 1 bis 9)	12.696,70	11.000	11.000	11.000	11.000	11.000
20.	=	Jahresergebnis des Teilhaushaltes vor Verrechnung der internen Leistungsbeziehungen und vor Veränderung der Rücklagen (Saldo der Nummern 10 und 19)	12.696,70	11.000	11.000	11.000	11.000	11.000
23.	=	Jahresergebnis des Teilhaushaltes nach Verrechnung der internen Leistungsbeziehungen und vor Veränderung der Rücklagen (Nummer 20 zuzüglich Nummer 21 abzüglich Nummer 22)	12.696,70	11.000	11.000	11.000	11.000	11.000

Gemeinde: 16 Gemeinde Kletzin

Hauptproduktbereich 1 Zentrale Verwaltung
 Produktbereich 11 Innere Verwaltung
 Produktgruppe 111 Verwaltungssteuerung
 Produkt 11100 Verwaltungssteuerung

Nr.	Ein- und Auszahlungsarten (gem. § 4 Absatz 12 GemHVO-Doppik)		Ergebnisse des Haushaltsvorjahres	Ansätze des Haushaltsvorjahres einschl. Nachträge	Ansatz des ersten Haushaltsjahres	Ansatz des zweiten Haushaltsjahres	Planungsdaten des ersten Haushaltsfolgejahres	Planungsdaten des zweiten Haushaltsfolgejahres
			2024	2025	2026	2027	2028	2029
			in €	in €	in €	in €	in €	in €
			1	2	3	4	5	6
1.	+	Einzahlungen 64259000 Kostenerstattungen und Kostenumlagen vom sonstigen privaten Bereich	1.124,61 1.124,61	0 0	0 0	0 0	0 0	0 0
2.	-	Auszahlungen 70100000 Auszahlungen für ehrenamtlich Tätige 70430000 Beiträge zur gesetzlichen Sozialversicherung für ehrenamtlich Tätige 74159000 Zuweisungen und Zuschüsse für laufende Zwecke an den sonstigen privaten Bereich 76130000 Auszahlungen für übernommene Reisekosten für Dienstreisen und Dienstgänge 76413000 Haftpflichtversicherungen 76414000 Unfallversicherungen 76416000 Umlagen an Schadensausgleichskassen 76420000 Beiträge zu Wirtschaftsverbänden, Berufsvertretungen und Vereinen	16.328,52 14.458,43 -2.543,88 2.700,00 0,00 977,30 77,84 51,67 607,16	18.200 14.400 1.600 0 0 1.200 200 100 700	23.800 21.400 0 0 200 1.200 200 100 700	23.900 21.500 0 0 200 1.200 200 100 700	23.900 21.500 0 0 200 1.200 200 100 700	24.100 21.600 0 0 200 1.300 200 100 700
3.	=	Liquiditätssaldo	-15.203,91	-18.200	-23.800	-23.900	-23.900	-24.100

Gemeinde: 16 Gemeinde Kletzin

Hauptproduktbereich 1 **Zentrale Verwaltung**
Produktbereich 11 **Innere Verwaltung**
Produktgruppe 111 **Verwaltungssteuerung**
Produkt 11104 **Gremien**

Nr.	Ein- und Auszahlungsarten (gem. § 4 Absatz 12 GemHVO-Doppik)		Ergebnisse des Haushalts- vorjahres	Ansätze des Haushalts- vorjahres einschl. Nachträge	Ansatz des ersten Haushalts- jahres	Ansatz des zweiten Haushalts- jahres	Planungs- daten des ersten Haushalts- folgejahres	Planungs- daten des zweiten Haushalts- folgejahres
			2024	2025	2026	2027	2028	2029
			in €	in €	in €	in €	in €	in €
			1	2	3	4	5	6
2.	-	Auszahlungen 76930000 Repräsentationen	928,90 928,90	1.000 1.000	1.500 1.500	1.500 1.500	1.500 1.500	1.500 1.500
3.	=	Liquiditätssaldo	-928,90	-1.000	-1.500	-1.500	-1.500	-1.500

Gemeinde: 16 Gemeinde Kletzin

Hauptproduktbereich 1 Zentrale Verwaltung
 Produktbereich 11 Innere Verwaltung
 Produktgruppe 114 Zentrale Dienste
 Produkt 11401 Zentrale Grundstücks- und Gebäudeverwaltung

Nr.	Ein- und Auszahlungsarten (gem. § 4 Absatz 12 GemHVO-Doppik)		Ergebnisse des Haushaltsvorjahres	Ansätze des Haushaltsvorjahres einschl. Nachträge	Ansatz des ersten Haushaltsjahres	Ansatz des zweiten Haushaltsjahres	Planungsdaten des ersten Haushaltsfolgejahres	Planungsdaten des zweiten Haushaltsfolgejahres
			2024	2025	2026	2027	2028	2029
			in €	in €	in €	in €	in €	in €
			1	2	3	4	5	6
1.	+	Einzahlungen	3.320,95	1.500	3.200	3.200	3.200	3.200
		64110000 Mieten und Pachten, Erbbauzinsen	3.320,95	1.500	3.200	3.200	3.200	3.200
2.	-	Auszahlungen	101.577,17	129.200	124.000	131.200	131.300	131.500
		70220000 Dienstbezüge und dergleichen für Arbeitnehmer	58.581,39	58.600	66.000	71.200	71.200	71.200
		70290000 Dienstbezüge und dergleichen für Sonstige	0,00	2.200	0	0	0	0
		70320000 Beiträge zu Versorgungskassen für Arbeitnehmer	2.167,44	2.500	2.700	2.900	3.000	3.000
		70420000 Beiträge zur gesetzlichen Sozialversicherung für Arbeitnehmer	11.860,56	13.500	15.200	16.800	16.800	17.000
		70490000 Beiträge zur gesetzlichen Sozialversicherung für Sonstige	0,00	700	0	0	0	0
		70900000 Pauschalierte Lohnsteuer (auch Zahlungen über Knappschaft)	84,12	100	0	0	0	0
		72200000 Auszahlungen für Energie / Wasser / Abwasser / Abfall	1.680,28	500	2.000	2.000	2.000	2.000
		72310000 Unterhaltung der Grundstücke, Außenanlagen, Gebäude und Gebäudeeinrichtungen	9.596,10	30.300	10.000	10.000	10.000	10.000
		72320000 Bewirtschaftung der Grundstücke, Außenanlagen, Gebäude und Gebäudeeinrichtungen	0,00	300	500	500	500	500
		72350000 Fahrzeugunterhaltung	5.086,69	4.000	8.000	8.000	8.000	8.000
		72380000 Unterhaltung der geringwertigen Geräte, Ausrüstungs- und sonstige Gebrauchsgegenstände	5.108,79	7.000	5.000	5.000	5.000	5.000
		76140000 Auszahlungen für allgemeine Betreuung der Bediensteten	141,36	200	200	200	200	200
		76150000 Auszahlungen für Dienst- und Schutzkleidung, persönliche Ausrüstungsgegenstände	1.628,78	2.500	1.500	1.500	1.500	1.500
		76250000 Sachverständigen-, Gerichts- und ähnliche Auszahlungen	4.021,62	4.500	6.000	6.000	6.000	6.000
		76290000 Sonstige Auszahlungen für die Inanspruchnahme von Rechten und Diensten	247,47	300	300	300	300	300
		76411000 Gebäudeversicherungen	4,25	200	300	300	300	300
		76412000 Kfz-Versicherungen	394,27	0	3.000	3.000	3.000	3.000
		76414000 Unfallversicherungen	680,05	800	800	1.000	1.000	1.000
		76820000 Kraftfahrzeugsteuer	294,00	1.000	2.500	2.500	2.500	2.500
3.	=	Liquiditätssaldo	-98.256,22	-127.700	-120.800	-128.000	-128.100	-128.300

Gemeinde: 16 Gemeinde Kletzin

Hauptproduktbereich 1 Zentrale Verwaltung
 Produktbereich 11 Innere Verwaltung
 Produktgruppe 114 Zentrale Dienste
 Produkt 11402 Kommunale Wohnungen

Nr.	Ein- und Auszahlungsarten (gem. § 4 Absatz 12 GemHVO-Doppik)		Ergebnisse des Haushaltsvorjahres	Ansätze des Haushaltsvorjahres einschl. Nachträge	Ansatz des ersten Haushaltsjahres	Ansatz des zweiten Haushaltsjahres	Planungsdaten des ersten Haushaltsfolgejahres	Planungsdaten des zweiten Haushaltsfolgejahres
			2024	2025	2026	2027	2028	2029
			in €	in €	in €	in €	in €	in €
			1	2	3	4	5	6
1.	+	Einzahlungen	234.019,94	252.000	250.000	250.000	250.000	250.000
		64110001 Mieten und Pacht 1	148.870,25	162.000	160.000	160.000	160.000	160.000
		64110002 Mieten und Pacht 2	82.772,53	90.000	90.000	90.000	90.000	90.000
		64259000 Kostenerstattungen und Kostenumlagen vom sonstigen privaten Bereich	2.377,16	0	0	0	0	0
2.	-	Auszahlungen	141.408,03	199.900	299.700	230.700	195.700	195.700
		72200000 Auszahlungen für Energie / Wasser / Abwasser / Abfall	54.663,27	85.500	83.500	84.000	84.000	84.000
		72310000 Unterhaltung der Grundstücke, Außenanlagen, Gebäude und Gebäudeeinrichtungen	34.311,94	52.000	154.000	81.000	46.000	46.000
		72320000 Bewirtschaftung der Grundstücke, Außenanlagen, Gebäude und Gebäudeeinrichtungen	26.050,69	34.500	33.000	36.500	36.500	36.500
		72543000 Kostenerstattungen an Gemeinden und Gemeindeverbände	16.437,30	17.500	18.000	18.000	18.000	18.000
		72559000 Kostenerstattungen an den sonstigen privaten Bereich	360,40	0	0	0	0	0
		76250000 Sachverständigen-, Gerichts- und ähnliche Auszahlungen	0,00	1.000	500	500	500	500
		76411000 Gebäudeversicherungen	9.584,43	9.400	10.700	10.700	10.700	10.700
3.	=	Liquiditätssaldo	92.611,91	52.100	-49.700	19.300	54.300	54.300

Gemeinde: 16 Gemeinde Kletzin

Hauptproduktbereich 1 Zentrale Verwaltung
 Produktbereich 12 Sicherheit und Ordnung
 Produktgruppe 121 Statistik und Wahlen
 Produkt 12100 Wahlen

Nr.	Ein- und Auszahlungsarten (gem. § 4 Absatz 12 GemHVO-Doppik)		Ergebnisse des Haushaltsvorjahres	Ansätze des Haushaltsvorjahres einschl. Nachträge	Ansatz des ersten Haushaltsjahres	Ansatz des zweiten Haushaltsjahres	Planungsdaten des ersten Haushaltsfolgejahres	Planungsdaten des zweiten Haushaltsfolgejahres
			2024	2025	2026	2027	2028	2029
			in €	in €	in €	in €	in €	in €
			1	2	3	4	5	6
2.	-	Auszahlungen	144,00	100	100	0	0	200
		76390000 Sonstige Geschäftsauszahlungen	144,00	100	100	0	0	200
3.	=	Liquiditätssaldo	-144,00	-100	-100	0	0	-200

Gemeinde: 16 Gemeinde Kletzin

Hauptproduktbereich 1 Zentrale Verwaltung
 Produktbereich 12 Sicherheit und Ordnung
 Produktgruppe 122 Ordnungsangelegenheiten
 Produkt 12200 Ordnungsangelegenheiten

Nr.	Ein- und Auszahlungsarten (gem. § 4 Absatz 12 GemHVO-Doppik)		Ergebnisse des Haushaltsvorjahres	Ansätze des Haushaltsvorjahres einschl. Nachträge	Ansatz des ersten Haushaltsjahres	Ansatz des zweiten Haushaltsjahres	Planungsdaten des ersten Haushaltsfolgejahres	Planungsdaten des zweiten Haushaltsfolgejahres
			2024	2025	2026	2027	2028	2029
			in €	in €	in €	in €	in €	in €
			1	2	3	4	5	6
2.	-	Auszahlungen 72551000 Kostenerstattungen an private Unternehmen	0,00 0,00	1.000 1.000	1.000 1.000	1.000 1.000	1.000 1.000	1.000 1.000
3.	=	Liquiditätssaldo	0,00	-1.000	-1.000	-1.000	-1.000	-1.000

Gemeinde: 16 Gemeinde Kletzin

Hauptproduktbereich 1 Zentrale Verwaltung
 Produktbereich 12 Sicherheit und Ordnung
 Produktgruppe 126 Brandschutz
 Produkt 12601 Freiwillige Feuerwehr Kletzin

Nr.	Ein- und Auszahlungsarten (gem. § 4 Absatz 12 GemHVO-Doppik)		Ergebnisse des Haushaltsvorjahres	Ansätze des Haushaltsvorjahres einschl. Nachträge	Ansatz des ersten Haushaltsjahres	Ansatz des zweiten Haushaltsjahres	Planungsdaten des ersten Haushaltsfolgejahres	Planungsdaten des zweiten Haushaltsfolgejahres
			2024	2025	2026	2027	2028	2029
			in €	in €	in €	in €	in €	in €
			1	2	3	4	5	6
2.	-	Auszahlungen	28.477,35	34.500	63.300	39.800	36.800	36.800
		70100000 Auszahlungen für ehrenamtlich Tätige	2.700,00	3.000	7.200	7.200	7.200	7.200
		72200000 Auszahlungen für Energie / Wasser / Abwasser / Abfall	1.556,66	3.000	3.000	3.000	3.000	3.000
		72310000 Unterhaltung der Grundstücke, Außenanlagen, Gebäude und Gebäudeeinrichtungen	874,10	1.000	12.000	2.000	2.000	2.000
		72350000 Fahrzeugunterhaltung	6.490,06	3.000	10.000	5.000	5.000	5.000
		72370000 Unterhaltung der Betriebs- und Geschäftsausstattung	0,00	1.000	1.000	1.000	1.000	1.000
		72380000 Unterhaltung der geringwertigen Geräte, Ausrüstungs- und sonstige Gebrauchsgegenstände	6.870,61	2.000	2.000	2.000	2.000	2.000
		72420000 Essenskosten	318,77	0	1.000	1.000	1.000	1.000
		72551000 Kostenerstattungen an private Unternehmen	599,18	1.000	1.000	1.000	1.000	1.000
		74159000 Zuweisungen und Zuschüsse für laufende Zwecke an den sonstigen privaten Bereich	4.492,03	4.500	4.500	4.500	4.500	4.500
		76120000 Auszahlungen für Aus- und Fortbildung, Umschulung	195,46	8.000	10.000	2.000	2.000	2.000
		76130000 Auszahlungen für übernommene Reisekosten für Dienstreisen und Dienstgänge	0,00	500	1.000	1.000	1.000	1.000
		76140000 Auszahlungen für allgemeine Betreuung der Bediensteten	1.154,97	500	1.000	500	500	500
		76150000 Auszahlungen für Dienst- und Schutzkleidung, persönliche Ausrüstungsgegenstände	893,84	3.000	5.000	5.000	2.000	2.000
		76310000 Büromaterial	0,00	500	500	500	500	500
		76340000 Telefon, Datenübertragungskosten	0,00	0	400	400	400	400
		76411000 Gebäudeversicherungen	56,75	100	200	200	200	200
		76412000 Kfz-Versicherungen	1.069,46	2.000	2.000	2.000	2.000	2.000
		76414000 Unfallversicherungen	860,10	900	1.000	1.000	1.000	1.000
		76430000 Sonstige Beiträge	343,36	500	500	500	500	500
		76820000 Kraftfahrzeugsteuer	2,00	0	0	0	0	0
3.	=	Liquiditätssaldo	-28.477,35	-34.500	-63.300	-39.800	-36.800	-36.800

Gemeinde: 16 Gemeinde Kletzin

Hauptproduktbereich 1 Zentrale Verwaltung
 Produktbereich 12 Sicherheit und Ordnung
 Produktgruppe 126 Brandschutz
 Produkt 12602 Freiwillige Feuerwehr Pensin

Nr.	Ein- und Auszahlungsarten (gem. § 4 Absatz 12 GemHVO-Doppik)	Ergebnisse des Haushaltsvorjahres	Ansätze des Haushaltsvorjahres einschl. Nachträge	Ansatz des ersten Haushaltsjahres	Ansatz des zweiten Haushaltsjahres	Planungsdaten des ersten Haushaltsfolgejahres	Planungsdaten des zweiten Haushaltsfolgejahres	
		2024	2025	2026	2027	2028	2029	
		in €	in €	in €	in €	in €	in €	
		1	2	3	4	5	6	
2.	-	Auszahlungen	66.147,11	40.300	47.800	30.800	30.800	30.800
		70100000 Auszahlungen für ehrenamtlich Tätige	1.550,00	1.800	4.500	4.500	4.500	4.500
		72200000 Auszahlungen für Energie / Wasser / Abwasser / Abfall	5.917,55	3.000	4.500	4.500	4.500	4.500
		72310000 Unterhaltung der Grundstücke, Außenanlagen, Gebäude und Gebäudeeinrichtungen	45.630,31	1.000	13.000	3.000	3.000	3.000
		72350000 Fahrzeugunterhaltung	934,39	5.000	3.000	3.000	3.000	3.000
		72370000 Unterhaltung der Betriebs- und Geschäftsausstattung	405,69	1.000	1.000	1.000	1.000	1.000
		72380000 Unterhaltung der geringwertigen Geräte, Ausrüstungs- und sonstige Gebrauchsgegenstände	3.002,38	2.000	2.000	2.000	2.000	2.000
		72420000 Essenskosten	0,00	0	1.000	1.000	1.000	1.000
		72551000 Kostenerstattungen an private Unternehmen	0,00	1.000	1.000	1.000	1.000	1.000
		74159000 Zuweisungen und Zuschüsse für laufende Zwecke an den sonstigen privaten Bereich	1.310,00	2.000	2.000	2.000	2.000	2.000
		76120000 Auszahlungen für Aus- und Fortbildung, Umschulung	48,90	8.000	8.000	2.000	2.000	2.000
		76130000 Auszahlungen für übernommene Reisekosten für Dienstreisen und Dienstgänge	0,00	300	500	500	500	500
		76140000 Auszahlungen für allgemeine Betreuung der Bediensteten	388,73	1.000	2.000	1.000	1.000	1.000
		76150000 Auszahlungen für Dienst- und Schutzkleidung, persönliche Ausrüstungsgegenstände	4.747,92	12.000	2.000	2.000	2.000	2.000
		76340000 Telefon, Datenübertragungskosten	0,00	300	500	500	500	500
		76411000 Gebäudeversicherungen	94,30	100	300	300	300	300
		76412000 Kfz-Versicherungen	1.000,99	400	1.000	1.000	1.000	1.000
		76414000 Unfallversicherungen	860,09	900	1.000	1.000	1.000	1.000
		76430000 Sonstige Beiträge	255,86	500	500	500	500	500
3.	=	Liquiditätssaldo	-66.147,11	-40.300	-47.800	-30.800	-30.800	-30.800

Gemeinde: 16 Gemeinde Kletzin

Hauptproduktbereich 2 Schule und Kultur
 Produktbereich 21 Grundschulen, Regionale Schulen, Gymnasien, Gesamtschulen
 Produktgruppe 211 Grundschulen (§ 11 Abs. 2 Nr.1a) SchulG M-V)
 Produkt 21100 Schulkostenbeiträge Grundschulen

Nr.	Ein- und Auszahlungsarten (gem. § 4 Absatz 12 GemHVO-Doppik)		Ergebnisse des Haushaltsvorjahres	Ansätze des Haushaltsvorjahres einschl. Nachträge	Ansatz des ersten Haushaltsjahres	Ansatz des zweiten Haushaltsjahres	Planungsdaten des ersten Haushaltsfolgejahres	Planungsdaten des zweiten Haushaltsfolgejahres
			2024	2025	2026	2027	2028	2029
			in €	in €	in €	in €	in €	in €
			1	2	3	4	5	6
2.	-	Auszahlungen 72543000 Kostenerstattungen an Gemeinden und Gemeindeverbände	46.672,63 46.672,63	30.000 30.000	40.000 40.000	40.000 40.000	40.000 40.000	40.000 40.000
3.	=	Liquiditätssaldo	-46.672,63	-30.000	-40.000	-40.000	-40.000	-40.000

Gemeinde: 16 Gemeinde Kletzin

Hauptproduktbereich 2 Schule und Kultur
 Produktbereich 21 Grundschulen, Regionale Schulen, Gymnasien, Gesamtschulen
 Produktgruppe 215 Regionale Schulen (§ 11 Abs. 2 Nr.1b) SchulG M-V
 Produkt 21500 Schulkostenbeiträge Regionalschulen

Nr.	Ein- und Auszahlungsarten (gem. § 4 Absatz 12 GemHVO-Doppik)		Ergebnisse des Haushaltsvorjahres	Ansätze des Haushaltsvorjahres einschl. Nachträge	Ansatz des ersten Haushaltsjahres	Ansatz des zweiten Haushaltsjahres	Planungsdaten des ersten Haushaltsfolgejahres	Planungsdaten des zweiten Haushaltsfolgejahres
			2024	2025	2026	2027	2028	2029
			in €	in €	in €	in €	in €	in €
			1	2	3	4	5	6
2.	-	Auszahlungen 72543000 Kostenerstattungen an Gemeinden und Gemeindeverbände	43.508,88 43.508,88	37.000 37.000	45.000 45.000	45.000 45.000	45.000 45.000	45.000 45.000
3.	=	Liquiditätssaldo	-43.508,88	-37.000	-45.000	-45.000	-45.000	-45.000

Gemeinde: 16 Gemeinde Kletzin

Hauptproduktbereich 2 Schule und Kultur
 Produktbereich 28 Heimat- und sonstige Kulturpflege
 Produktgruppe 281 Heimat- und sonstige Kulturpflege
 Produkt 28100 Heimat und sonstige Kulturpflege

Nr.	Ein- und Auszahlungsarten (gem. § 4 Absatz 12 GemHVO-Doppik)		Ergebnisse des Haushaltsvorjahres	Ansätze des Haushaltsvorjahres einschl. Nachträge	Ansatz des ersten Haushaltsjahres	Ansatz des zweiten Haushaltsjahres	Planungsdaten des ersten Haushaltsfolgejahres	Planungsdaten des zweiten Haushaltsfolgejahres
			2024	2025	2026	2027	2028	2029
			in €	in €	in €	in €	in €	in €
			1	2	3	4	5	6
2.	-	Auszahlungen 74159000 Zuweisungen und Zuschüsse für laufende Zwecke an den sonstigen privaten Bereich	8.848,72 8.848,72	10.000 10.000	10.000 10.000	10.000 10.000	10.000 10.000	10.000 10.000
3.	=	Liquiditätssaldo	-8.848,72	-10.000	-10.000	-10.000	-10.000	-10.000

Gemeinde: 16 Gemeinde Kletzin

Hauptproduktbereich 2 Schule und Kultur
 Produktbereich 29 Förderung von Kirchengemeinden und sonstigen Religionsgem. Religionsgemeinschaften
 Produktgruppe 291 Förderung von Kirchengemeinden und sonstigen Religionsgem.
 Produkt 29100 Förderung von Kichengemeinden

Nr.	Ein- und Auszahlungsarten (gem. § 4 Absatz 12 GemHVO-Doppik)		Ergebnisse des Haushaltsvorjahres	Ansätze des Haushaltsvorjahres einschl. Nachträge	Ansatz des ersten Haushaltsjahres	Ansatz des zweiten Haushaltsjahres	Planungsdaten des ersten Haushaltsfolgejahres	Planungsdaten des zweiten Haushaltsfolgejahres
			2024	2025	2026	2027	2028	2029
			in €	in €	in €	in €	in €	in €
			1	2	3	4	5	6
2.	-	Auszahlungen 74190000 Zuweisungen und Zuschüsse für laufende Zwecke an Sonstige	2.000,00 2.000,00	2.000 2.000	2.000 2.000	2.000 2.000	2.000 2.000	2.000 2.000
3.	=	Liquiditätssaldo	-2.000,00	-2.000	-2.000	-2.000	-2.000	-2.000

Gemeinde: 16 Gemeinde Kletzin

Hauptproduktbereich 3 Soziales und Jugend
 Produktbereich 33 Förderung der Wohlfahrtspflege
 Produktgruppe 331 Förderung von Trägern der Wohlfahrtspflege
 Produkt 33100 Rentnerbetreuung

Nr.	Ein- und Auszahlungsarten (gem. § 4 Absatz 12 GemHVO-Doppik)		Ergebnisse des Haushaltsvorjahres	Ansätze des Haushaltsvorjahres einschl. Nachträge	Ansatz des ersten Haushaltsjahres	Ansatz des zweiten Haushaltsjahres	Planungsdaten des ersten Haushaltsfolgejahres	Planungsdaten des zweiten Haushaltsfolgejahres
			2024	2025	2026	2027	2028	2029
			in €	in €	in €	in €	in €	in €
			1	2	3	4	5	6
2.	-	Auszahlungen	7.319,58	9.100	9.700	9.800	9.800	10.000
		70290000 Dienstbezüge und dergleichen für Sonstige	3.574,08	4.100	4.400	4.400	4.400	4.500
		70320000 Beiträge zu Versorgungskassen für Arbeitnehmer	0,00	0	200	200	200	200
		70490000 Beiträge zur gesetzlichen Sozialversicherung für Sonstige	1.009,32	1.300	1.300	1.300	1.300	1.400
		70900000 Pauschalierte Lohnsteuer (auch Zahlungen über Knappschaft)	71,52	100	100	100	100	100
		72490000 Sonstige Auszahlungen für Sachleistungen und Verbrauchsmittel	2.604,88	3.500	3.600	3.700	3.700	3.700
		76414000 Unfallversicherungen	59,78	100	100	100	100	100
3.	=	Liquiditätssaldo	-7.319,58	-9.100	-9.700	-9.800	-9.800	-10.000

Gemeinde: 16 Gemeinde Kletzin

Hauptproduktbereich 3 Soziales und Jugend
Produktbereich 36 Kinder-, Jugend- und Familienhilfe
Produktgruppe 361 Förderung von Kindern in Tageseinrichtungen und in Tagespflege
Produkt 36100 Tagesmütter und -väter

Nr.	Ein- und Auszahlungsarten (gem. § 4 Absatz 12 GemHVO-Doppik)		Ergebnisse des Haushalts- vorvorjahres	Ansätze des Haushalts- vorjahres einschl. Nachträge	Ansatz des ersten Haushalts- jahres	Ansatz des zweiten Haushalts- jahres	Planungs- daten des ersten Haushalts- folgejahres	Planungs- daten des zweiten Haushalts- folgejahres
			2024	2025	2026	2027	2028	2029
			in €	in €	in €	in €	in €	in €
			1	2	3	4	5	6
2.	-	Auszahlungen <i>74143000 Zuweisungen und Zuschüsse für laufende Zwecke an Gemeinden und Gemeindeverbände</i>	131.664,24 131.664,24	112.000 112.000	161.000 161.000	161.500 161.500	162.000 162.000	162.500 162.500
3.	=	Liquiditätssaldo	-131.664,24	-112.000	-161.000	-161.500	-162.000	-162.500

Gemeinde: 16 Gemeinde Kletzin

Hauptproduktbereich 3 Soziales und Jugend
 Produktbereich 36 Kinder-, Jugend- und Familienhilfe
 Produktgruppe 366 Einrichtungen der Kinder- und Jugendarbeit
 Produkt 36600 Einrichtungen der Kinder- und Jugendarbeit Spielplätze, Jugendclub

Nr.	Ein- und Auszahlungsarten (gem. § 4 Absatz 12 GemHVO-Doppik)		Ergebnisse des Haushaltsvorjahres	Ansätze des Haushaltsvorjahres einschl. Nachträge	Ansatz des ersten Haushaltsjahres	Ansatz des zweiten Haushaltsjahres	Planungsdaten des ersten Haushaltsfolgejahres	Planungsdaten des zweiten Haushaltsfolgejahres
			2024	2025	2026	2027	2028	2029
			in €	in €	in €	in €	in €	in €
			1	2	3	4	5	6
2.	-	Auszahlungen 72310000 <i>Unterhaltung der Grundstücke, Außenanlagen, Gebäude und Gebäudeeinrichtungen</i>	694,21 694,21	3.000 3.000	3.000 3.000	3.000 3.000	3.000 3.000	3.000 3.000
3.	=	Liquiditätssaldo	-694,21	-3.000	-3.000	-3.000	-3.000	-3.000

Gemeinde: 16 Gemeinde Kletzin

Hauptproduktbereich 4 Gesundheit und Sport
 Produktbereich 42 Sportförderung
 Produktgruppe 421 Förderung des Sports
 Produkt 42100 Förderung des Sports

Nr.	Ein- und Auszahlungsarten (gem. § 4 Absatz 12 GemHVO-Doppik)		Ergebnisse des Haushaltsvorjahres	Ansätze des Haushaltsvorjahres einschl. Nachträge	Ansatz des ersten Haushaltsjahres	Ansatz des zweiten Haushaltsjahres	Planungsdaten des ersten Haushaltsfolgejahres	Planungsdaten des zweiten Haushaltsfolgejahres
			2024	2025	2026	2027	2028	2029
			in €	in €	in €	in €	in €	in €
			1	2	3	4	5	6
2.	-	Auszahlungen 74159000 Zuweisungen und Zuschüsse für laufende Zwecke an den sonstigen privaten Bereich	0,00 0,00	200 200	0 0	0 0	0 0	0 0
3.	=	Liquiditätssaldo	0,00	-200	0	0	0	0

Gemeinde: 16 Gemeinde Kletzin

Hauptproduktbereich 4 Gesundheit und Sport
 Produktbereich 42 Sportförderung
 Produktgruppe 424 Sportstätten und Bäder (ohne Sporteinrichtungen der Schulen und Teile eines Kurbetriebes)
 Produkt 42400 Sportstätten und Bäder

Nr.	Ein- und Auszahlungsarten (gem. § 4 Absatz 12 GemHVO-Doppik)		Ergebnisse des Haushaltsvorjahres	Ansätze des Haushaltsvorjahres einschl. Nachträge	Ansatz des ersten Haushaltsjahres	Ansatz des zweiten Haushaltsjahres	Planungsdaten des ersten Haushaltsfolgejahres	Planungsdaten des zweiten Haushaltsfolgejahres
			2024	2025	2026	2027	2028	2029
			in €	in €	in €	in €	in €	in €
			1	2	3	4	5	6
2.	-	Auszahlungen	159,58	500	500	500	500	500
		72200000 Auszahlungen für Energie / Wasser / Abwasser / Abfall	137,77	300	300	300	300	300
		72310000 Unterhaltung der Grundstücke, Außenanlagen, Gebäude und Gebäudeeinrichtungen	21,81	200	200	200	200	200
3.	=	Liquiditätssaldo	-159,58	-500	-500	-500	-500	-500

Gemeinde: 16 Gemeinde Kletzin

Hauptproduktbereich 5 Gestaltung Umwelt
 Produktbereich 54 Verkehrsflächen und -anlagen, ÖPVN
 Produktgruppe 540 Konzessionsabgaben
 Produkt 54000 Konzessionsabgaben

Nr.	Ein- und Auszahlungsarten (gem. § 4 Absatz 12 GemHVO-Doppik)		Ergebnisse des Haushaltsvorjahres	Ansätze des Haushaltsvorjahres einschl. Nachträge	Ansatz des ersten Haushaltsjahres	Ansatz des zweiten Haushaltsjahres	Planungsdaten des ersten Haushaltsfolgejahres	Planungsdaten des zweiten Haushaltsfolgejahres
			2024	2025	2026	2027	2028	2029
			in €	in €	in €	in €	in €	in €
			1	2	3	4	5	6
1.	+	Einzahlungen 66250000 Konzessionsabgaben	17.184,81 17.184,81	15.000 15.000	12.000 12.000	12.000 12.000	12.000 12.000	12.000 12.000
3.	=	Liquiditätssaldo	17.184,81	15.000	12.000	12.000	12.000	12.000

Gemeinde: 16 Gemeinde Kletzin

Hauptproduktbereich 5 Gestaltung Umwelt
 Produktbereich 54 Verkehrsflächen und -anlagen, ÖPVN
 Produktgruppe 541 Gemeindestraßen
 Produkt 54100 Gemeindestraßen

Nr.	Ein- und Auszahlungsarten (gem. § 4 Absatz 12 GemHVO-Doppik)		Ergebnisse	Ansätze des	Ansatz des	Ansatz des	Planungs-	Planungs-		
			des	Haushalts-	ersten	zweiten	daten des	daten des		
			Haushalts-	vorjahres	Haushalts-	Haushalts-	ersten	zweiten	Haushalts-	Haushalts-
			vorvorjahres	einschl.	ersten	zweiten	Haushalts-	Haushalts-	folgejahres	folgejahres
		2024	2025	2026	2027	2028	2029			
		in €	in €	in €	in €	in €	in €			
		1	2	3	4	5	6			
1.	+	Einzahlungen	122,64	300	0	0	0	0		
		63225000 Entgelte für die Sondernutzung von Straßen	122,64	300	0	0	0	0		
2.	-	Auszahlungen	28.465,55	74.500	154.500	54.500	54.500	54.500		
		72200000 Auszahlungen für Energie / Wasser / Abwasser / Abfall	4.254,97	5.000	6.000	6.000	6.000	6.000		
		72330000 Unterhaltung des Infrastrukturvermögens	24.070,87	69.000	147.000	47.000	47.000	47.000		
		72380000 Unterhaltung der geringwertigen Geräte, Ausrüstungs- und sonstige Gebrauchsgegenstände	134,71	500	1.500	1.500	1.500	1.500		
		76210000 Mieten, Pachten und Erbbauzinsen	5,00	0	0	0	0	0		
3.	=	Liquiditätssaldo	-28.342,91	-74.200	-154.500	-54.500	-54.500	-54.500		

Gemeinde: 16 Gemeinde Kletzin

Hauptproduktbereich 5 Gestaltung Umwelt
 Produktbereich 54 Verkehrsflächen und -anlagen, ÖPVN
 Produktgruppe 542 Kreisstraßen
 Produkt 54200 Kreisstraßen

Nr.	Ein- und Auszahlungsarten (gem. § 4 Absatz 12 GemHVO-Doppik)		Ergebnisse des Haushaltsvorjahres	Ansätze des Haushaltsvorjahres einschl. Nachträge	Ansatz des ersten Haushaltsjahres	Ansatz des zweiten Haushaltsjahres	Planungsdaten des ersten Haushaltsfolgejahres	Planungsdaten des zweiten Haushaltsfolgejahres
			2024	2025	2026	2027	2028	2029
			in €	in €	in €	in €	in €	in €
			1	2	3	4	5	6
2.	-	Auszahlungen	3.602,49	8.300	70.300	8.300	8.300	8.300
		72200000 Auszahlungen für Energie / Wasser / Abwasser / Abfall	2.296,71	3.500	3.500	3.500	3.500	3.500
		72330000 Unterhaltung des Infrastrukturvermögens	1.305,78	4.800	66.800	4.800	4.800	4.800
3.	=	Liquiditätssaldo	-3.602,49	-8.300	-70.300	-8.300	-8.300	-8.300

Gemeinde: 16 Gemeinde Kletzin

Hauptproduktbereich 5 Gestaltung Umwelt
 Produktbereich 54 Verkehrsflächen und -anlagen, ÖPVN
 Produktgruppe 543 Landesstraßen
 Produkt 54300 Landesstraßen

Nr.	Ein- und Auszahlungsarten (gem. § 4 Absatz 12 GemHVO-Doppik)		Ergebnisse des Haushaltsvorjahres	Ansätze des Haushaltsvorjahres einschl. Nachträge	Ansatz des ersten Haushaltsjahres	Ansatz des zweiten Haushaltsjahres	Planungsdaten des ersten Haushaltsfolgejahres	Planungsdaten des zweiten Haushaltsfolgejahres
			2024	2025	2026	2027	2028	2029
			in €	in €	in €	in €	in €	in €
			1	2	3	4	5	6
2.	-	Auszahlungen	643,91	1.200	1.500	1.500	1.500	1.500
		72200000 Auszahlungen für Energie / Wasser / Abwasser / Abfall	643,91	700	1.000	1.000	1.000	1.000
		72330000 Unterhaltung des Infrastrukturvermögens	0,00	500	500	500	500	500
3.	=	Liquiditätssaldo	-643,91	-1.200	-1.500	-1.500	-1.500	-1.500

Gemeinde: 16 Gemeinde Kletzin

Hauptproduktbereich 5 Gestaltung Umwelt
Produktbereich 55 Natur- und Landschaftspflege
Produktgruppe 551 Öffentliches Grün, Landschaftsbau (ohne andere Produktzuordnung)
Produkt 55100 Park- und Grünflächen

Nr.	Ein- und Auszahlungsarten (gem. § 4 Absatz 12 GemHVO-Doppik)		Ergebnisse des Haushaltsvorjahres	Ansätze des Haushaltsvorjahres einschl. Nachträge	Ansatz des ersten Haushaltsjahres	Ansatz des zweiten Haushaltsjahres	Planungsdaten des ersten Haushaltsfolgejahres	Planungsdaten des zweiten Haushaltsfolgejahres
			2024	2025	2026	2027	2028	2029
			in €	in €	in €	in €	in €	in €
			1	2	3	4	5	6
2.	-	Auszahlungen 72310000 Unterhaltung der Grundstücke, Außenanlagen, Gebäude und Gebäudeeinrichtungen	203,89 203,89	200 200	500 500	500 500	500 500	500 500
3.	=	Liquiditätssaldo	-203,89	-200	-500	-500	-500	-500

Gemeinde: 16 Gemeinde Kletzin

Hauptproduktbereich 5 Gestaltung Umwelt
 Produktbereich 55 Natur- und Landschaftspflege
 Produktgruppe 552 Öffentliche Gewässer, Wasserbauliche Anlagen, Gewässerschutz
 Produkt 55200 Öffentliche Gewässer, Wasserbauliche Anlagen

Nr.	Ein- und Auszahlungsarten (gem. § 4 Absatz 12 GemHVO-Doppik)		Ergebnisse des Haushaltsvorjahres	Ansätze des Haushaltsvorjahres einschl. Nachträge	Ansatz des ersten Haushaltsjahres	Ansatz des zweiten Haushaltsjahres	Planungsdaten des ersten Haushaltsfolgejahres	Planungsdaten des zweiten Haushaltsfolgejahres
			2024	2025	2026	2027	2028	2029
			in €	in €	in €	in €	in €	in €
			1	2	3	4	5	6
1.	+	Einzahlungen 63200000 <i>Benutzungsgebühren, Beiträge und ähnliche Entgelte, Kostenerstattungen</i>	40.396,36 40.396,36	49.000 49.000	49.000 49.000	49.000 49.000	52.000 52.000	57.000 57.000
2.	-	Auszahlungen 72311000 <i>Unterhaltung und Bewirtschaftung der Grundstücke</i> 72544000 <i>Kostenerstattungen an Zweckverbände</i>	47.839,65 21,82 47.817,83	52.800 0 52.800	48.000 0 48.000	53.000 0 53.000	53.000 0 53.000	58.000 0 58.000
3.	=	Liquiditätssaldo	-7.443,29	-3.800	1.000	-4.000	-1.000	-1.000

Gemeinde: 16 Gemeinde Kletzin

Hauptproduktbereich 5 Gestaltung Umwelt
 Produktbereich 55 Natur- und Landschaftspflege
 Produktgruppe 552 Öffentliche Gewässer, Wasserbauliche Anlagen, Gewässerschutz
 Produkt 55201 Wasserwanderrastplatz mit Badestelle

Nr.	Ein- und Auszahlungsarten (gem. § 4 Absatz 12 GemHVO-Doppik)		Ergebnisse des Haushaltsvorjahres	Ansätze des Haushaltsvorjahres einschl. Nachträge	Ansatz des ersten Haushaltsjahres	Ansatz des zweiten Haushaltsjahres	Planungsdaten des ersten Haushaltsfolgejahres	Planungsdaten des zweiten Haushaltsfolgejahres
			2024	2025	2026	2027	2028	2029
			in €	in €	in €	in €	in €	in €
			1	2	3	4	5	6
1.	+	Einzahlungen	4.691,00	4.200	5.000	5.000	5.000	5.000
		63200000 <i>Benutzungsgebühren, Beiträge und ähnliche Entgelte, Kostenerstattungen</i>	4.691,00	4.200	5.000	5.000	5.000	5.000
2.	-	Auszahlungen	23.697,37	18.800	31.200	32.300	32.300	32.500
		70220000 <i>Dienstbezüge und dergleichen für Arbeitnehmer</i>	8.615,04	8.700	9.700	10.500	10.500	10.600
		70290000 <i>Dienstbezüge und dergleichen für Sonstige</i>	990,00	0	6.000	6.000	6.000	6.000
		70320000 <i>Beiträge zu Versorgungskassen für Arbeitnehmer</i>	318,96	400	700	700	700	700
		70420000 <i>Beiträge zur gesetzlichen Sozialversicherung für Arbeitnehmer</i>	1.744,32	2.000	2.300	2.500	2.500	2.600
		70490000 <i>Beiträge zur gesetzlichen Sozialversicherung für Sonstige</i>	279,60	0	1.800	1.800	1.800	1.800
		70900000 <i>Pauschalierte Lohnsteuer (auch Zahlungen über Knappschaft)</i>	32,16	0	200	200	200	200
		72200000 <i>Auszahlungen für Energie / Wasser / Abwasser / Abfall</i>	1.759,25	2.500	3.000	3.000	3.000	3.000
		72310000 <i>Unterhaltung der Grundstücke, Außenanlagen, Gebäude und Gebäudeeinrichtungen</i>	7.969,79	3.000	4.000	4.000	4.000	4.000
		72320000 <i>Bewirtschaftung der Grundstücke, Außenanlagen, Gebäude und Gebäudeeinrichtungen</i>	51,32	600	700	800	800	800
		72380000 <i>Unterhaltung der geringwertigen Geräte, Ausrüstungs- und sonstige Gebrauchsgegenstände</i>	1.273,30	0	1.000	1.000	1.000	1.000
		72543000 <i>Kostenerstattungen an Gemeinden und Gemeindeverbände</i>	454,49	1.000	1.000	1.000	1.000	1.000
		76140000 <i>Auszahlungen für allgemeine Betreuung der Bediensteten</i>	0,00	200	200	200	200	200
		76210000 <i>Mieten, Pachten und Erbbauzinsen</i>	75,00	100	100	100	100	100
		76414000 <i>Unfallversicherungen</i>	134,14	300	500	500	500	500
3.	=	Liquiditätssaldo	-19.006,37	-14.600	-26.200	-27.300	-27.300	-27.500

Gemeinde: 16 Gemeinde Kletzin

Hauptproduktbereich 5 Gestaltung Umwelt
 Produktbereich 55 Natur- und Landschaftspflege
 Produktgruppe 553 Friedhofs- und Bestattungswesen
 Produkt 55300 Friedhof Pensin/Ückeritz

Nr.	Ein- und Auszahlungsarten (gem. § 4 Absatz 12 GemHVO-Doppik)		Ergebnisse des Haushaltsvorjahres	Ansätze des Haushaltsvorjahres einschl. Nachträge	Ansatz des ersten Haushaltsjahres	Ansatz des zweiten Haushaltsjahres	Planungsdaten des ersten Haushaltsfolgejahres	Planungsdaten des zweiten Haushaltsfolgejahres
			2024	2025	2026	2027	2028	2029
			in €	in €	in €	in €	in €	in €
			1	2	3	4	5	6
1.	+	Einzahlungen	975,95	400	400	400	400	400
		63250000 Laufende Grabnutzungsentgelte (Öffentlich-rechtlich)	655,71	400	400	400	400	400
		64259000 Kostenerstattungen und Kostenumlagen vom sonstigen privaten Bereich	320,24	0	0	0	0	0
2.	-	Auszahlungen	1.758,23	2.700	4.200	4.200	4.200	4.200
		72200000 Auszahlungen für Energie / Wasser / Abwasser / Abfall	251,54	600	600	600	600	600
		72310000 Unterhaltung der Grundstücke, Außenanlagen, Gebäude und Gebäudeeinrichtungen	0,00	400	1.000	1.000	1.000	1.000
		72543000 Kostenerstattungen an Gemeinden und Gemeindeverbände	1.429,18	1.600	2.500	2.500	2.500	2.500
		76420000 Beiträge zu Wirtschaftsverbänden, Berufsvertretungen und Vereinen	77,51	100	100	100	100	100
3.	=	Liquiditätssaldo	-782,28	-2.300	-3.800	-3.800	-3.800	-3.800

Gemeinde: 16 Gemeinde Kletzin

Hauptproduktbereich 5 Gestaltung Umwelt
Produktbereich 55 Natur- und Landschaftspflege
Produktgruppe 555 Land- und Forstwirtschaft
Produkt 55500 Land- und Forstwirtschaft

Nr.	Ein- und Auszahlungsarten (gem. § 4 Absatz 12 GemHVO-Doppik)		Ergebnisse des Haushalts- vorvorjahres	Ansätze des Haushalts- vorjahres einschl. Nachträge	Ansatz des ersten Haushalts- jahres	Ansatz des zweiten Haushalts- jahres	Planungs- daten des ersten Haushalts- folgejahres	Planungs- daten des zweiten Haushalts- folgejahres
			2024	2025	2026	2027	2028	2029
			in €	in €	in €	in €	in €	in €
			1	2	3	4	5	6
1.	+	Einzahlungen <i>64110000 Mieten und Pachten, Erbbauzinsen</i>	4.230,56 4.230,56	3.200 3.200	4.200 4.200	4.200 4.200	4.200 4.200	4.200 4.200
3.	=	Liquiditätssaldo	4.230,56	3.200	4.200	4.200	4.200	4.200

Gemeinde: 16 Gemeinde Kletzin

Hauptproduktbereich 5 **Gestaltung Umwelt**
Produktbereich 57 **Wirtschaft und Tourismus**
Produktgruppe 571 **Wirtschaftsförderung**
Produkt 57100 **Sachkostenzuschüsse für AGH an Förderverein**

Nr.	Ein- und Auszahlungsarten (gem. § 4 Absatz 12 GemHVO-Doppik)		Ergebnisse des Haushaltsvorjahres	Ansätze des Haushaltsvorjahres einschl. Nachträge	Ansatz des ersten Haushaltsjahres	Ansatz des zweiten Haushaltsjahres	Planungsdaten des ersten Haushaltsfolgejahres	Planungsdaten des zweiten Haushaltsfolgejahres
			2024	2025	2026	2027	2028	2029
			in €	in €	in €	in €	in €	in €
			1	2	3	4	5	6
2.	-	Auszahlungen 74159000 Zuweisungen und Zuschüsse für laufende Zwecke an den sonstigen privaten Bereich	6.359,52 6.359,52	0 0	0 0	0 0	0 0	0 0
3.	=	Liquiditätssaldo	-6.359,52	0	0	0	0	0

Gemeinde: 16 Gemeinde Kletzin

Hauptproduktbereich 5 Gestaltung Umwelt
 Produktbereich 57 Wirtschaft und Tourismus
 Produktgruppe 573 Allgemeine Einrichtungen und Unternehmen
 Produkt 57301 Gemeindehaus Pensin

Nr.	Ein- und Auszahlungsarten (gem. § 4 Absatz 12 GemHVO-Doppik)		Ergebnisse des Haushaltsvorjahres	Ansätze des Haushaltsvorjahres einschl. Nachträge	Ansatz des ersten Haushaltsjahres	Ansatz des zweiten Haushaltsjahres	Planungsdaten des ersten Haushaltsfolgejahres	Planungsdaten des zweiten Haushaltsfolgejahres
			2024	2025	2026	2027	2028	2029
			in €	in €	in €	in €	in €	in €
			1	2	3	4	5	6
1.	+	Einzahlungen 64110000 Mieten und Pachten, Erbbauzinsen	600,00 600,00	300 300	300 300	300 300	300 300	300 300
2.	-	Auszahlungen 70290000 Dienstbezüge und dergleichen für Sonstige 70320000 Beiträge zu Versorgungskassen für Arbeitnehmer 70490000 Beiträge zur gesetzlichen Sozialversicherung für Sonstige 70900000 Pauschalierte Lohnsteuer (auch Zahlungen über Knappschaft) 72200000 Auszahlungen für Energie / Wasser / Abwasser / Abfall 72310000 Unterhaltung der Grundstücke, Außenanlagen, Gebäude und Gebäudeeinrichtungen 72320000 Bewirtschaftung der Grundstücke, Außenanlagen, Gebäude und Gebäudeeinrichtungen 72380000 Unterhaltung der geringwertigen Geräte, Ausrüstungs- und sonstige Gebrauchsgegenstände 76411000 Gebäudeversicherungen 76414000 Unfallversicherungen	8.431,17 2.866,80 0,00 809,64 57,36 2.076,80 1.473,29 50,21 732,17 316,96 47,94	9.700 3.300 100 1.000 100 2.000 1.500 300 1.000 300 100	12.800 3.500 200 1.100 100 4.000 2.000 300 1.000 500 100	12.800 3.500 200 1.100 100 4.000 2.000 300 1.000 500 100	12.800 3.500 200 1.100 100 4.000 2.000 300 1.000 500 100	12.800 3.500 200 1.100 100 4.000 2.000 300 1.000 500 100
3.	=	Liquiditätssaldo	-7.831,17	-9.400	-12.500	-12.500	-12.500	-12.500

Gemeinde: 16 Gemeinde Kletzin

Hauptproduktbereich 5 Gestaltung Umwelt
 Produktbereich 57 Wirtschaft und Tourismus
 Produktgruppe 573 Allgemeine Einrichtungen und Unternehmen
 Produkt 57302 Kulturzentrum Kletzin

Nr.	Ein- und Auszahlungsarten (gem. § 4 Absatz 12 GemHVO-Doppik)		Ergebnisse des Haushaltsvorjahres	Ansätze des Haushaltsvorjahres einschl. Nachträge	Ansatz des ersten Haushaltsjahres	Ansatz des zweiten Haushaltsjahres	Planungsdaten des ersten Haushaltsfolgejahres	Planungsdaten des zweiten Haushaltsfolgejahres
			2024	2025	2026	2027	2028	2029
			in €	in €	in €	in €	in €	in €
			1	2	3	4	5	6
1.	+	Einzahlungen	5.571,00	5.000	5.000	5.000	5.000	5.000
		64110000 Mieten und Pachten, Erbbauzinsen	5.571,00	5.000	5.000	5.000	5.000	5.000
2.	-	Auszahlungen	25.691,21	31.600	193.700	33.700	33.700	33.700
		70290000 Dienstbezüge und dergleichen für Sonstige	5.212,20	5.900	6.300	6.300	6.300	6.300
		70320000 Beiträge zu Versorgungskassen für Arbeitnehmer	0,00	300	300	300	300	300
		70490000 Beiträge zur gesetzlichen Sozialversicherung für Sonstige	1.471,92	1.800	1.900	1.900	1.900	1.900
		70900000 Pauschalierte Lohnsteuer (auch Zahlungen über Knappschaft)	104,28	200	200	200	200	200
		72200000 Auszahlungen für Energie / Wasser / Abwasser / Abfall	11.843,45	14.000	15.000	15.000	15.000	15.000
		72310000 Unterhaltung der Grundstücke, Außenanlagen, Gebäude und Gebäudeeinrichtungen	4.238,97	5.000	165.000	5.000	5.000	5.000
		72320000 Bewirtschaftung der Grundstücke, Außenanlagen, Gebäude und Gebäudeeinrichtungen	725,07	2.000	2.000	2.000	2.000	2.000
		72380000 Unterhaltung der geringwertigen Geräte, Ausrüstungs- und sonstige Gebrauchsgegenstände	491,41	500	1.000	1.000	1.000	1.000
		76340000 Telefon, Datenübertragungskosten	886,57	1.000	1.000	1.000	1.000	1.000
		76411000 Gebäudeversicherungen	630,06	700	800	800	800	800
		76414000 Unfallversicherungen	87,28	200	200	200	200	200
3.	=	Liquiditätssaldo	-20.120,21	-26.600	-188.700	-28.700	-28.700	-28.700

Gemeinde: 16 Gemeinde Kletzin

Hauptproduktbereich 5 Gestaltung Umwelt
 Produktbereich 57 Wirtschaft und Tourismus
 Produktgruppe 573 Allgemeine Einrichtungen und Unternehmen
 Produkt 57303 Gemeindehaus Pensin 6b (vermietet als Kindertagesstätte)

Nr.	Ein- und Auszahlungsarten (gem. § 4 Absatz 12 GemHVO-Doppik)		Ergebnisse	Ansätze des	Ansatz des	Ansatz des	Planungs-	Planungs-		
			des	Haushalts-	ersten	zweiten	daten des	daten des		
			Haushalts-	vorjahres	ein- einschl.	Haushalts-	ersten	Haushalts-	ersten	zweiten
			vorvorjahres	Nachträge	jahres	Haushalts-	Haushalts-	Haushalts-	Haushalts-	
		2024	2025	2026	2027	2028	2029			
		in €	in €	in €	in €	in €	in €			
		1	2	3	4	5	6			
1.	+	Einzahlungen	17.947,27	12.000	15.000	15.000	15.000	15.000		
		64110000 Mieten und Pachten, Erbbauzinsen	17.947,27	12.000	15.000	15.000	15.000	15.000		
2.	-	Auszahlungen	3.138,75	6.200	6.200	6.200	6.200	6.200		
		72200000 Auszahlungen für Energie / Wasser / Abwasser / Abfall	2.506,35	5.000	5.000	5.000	5.000	5.000		
		72310000 Unterhaltung der Grundstücke, Außenanlagen, Gebäude und Gebäudeeinrichtungen	268,18	500	500	500	500	500		
		72320000 Bewirtschaftung der Grundstücke, Außenanlagen, Gebäude und Gebäudeeinrichtungen	165,14	200	200	200	200	200		
		72380000 Unterhaltung der geringwertigen Geräte, Ausrüstungs- und sonstige Gebrauchsgegenstände	0,00	200	200	200	200	200		
		72490000 Sonstige Auszahlungen für Sachleistungen und Verbrauchsmittel	0,00	100	0	0	0	0		
		76411000 Gebäudeversicherungen	199,08	200	300	300	300	300		
3.	=	Liquiditätssaldo	14.808,52	5.800	8.800	8.800	8.800	8.800		

Gemeinde: 16 Gemeinde Kletzin

Hauptproduktbereich 6 Zentrale Finanzleistungen
 Produktbereich 61 Allgemeine Finanzwirtschaft
 Produktgruppe 611 Steuern, allgemeine Zuweisungen, allgemeine Umlagen
 Produkt 61100 Steuern, Allgemeine Zuweisungen, allgemeine Umlagen

Nr.	Ein- und Auszahlungsarten (gem. § 4 Absatz 12 GemHVO-Doppik)		Ergebnisse des Haushaltsvorjahres	Ansätze des Haushaltsvorjahres einschl. Nachträge	Ansatz des ersten Haushaltsjahres	Ansatz des zweiten Haushaltsjahres	Planungsdaten des ersten Haushaltsfolgejahres	Planungsdaten des zweiten Haushaltsfolgejahres
			2024	2025	2026	2027	2028	2029
			in €	in €	in €	in €	in €	in €
			1	2	3	4	5	6
1.	+	Einzahlungen	1.762.915,33	964.200	968.900	1.037.100	1.037.100	1.106.300
		60110000 Grundsteuer A	19.812,45	20.000	20.000	22.000	22.000	24.000
		60120000 Grundsteuer B	60.733,75	60.000	60.000	66.000	66.000	73.000
		60130000 Gewerbesteuer	1.411.618,95	600.000	600.000	660.000	660.000	720.000
		60210000 Gemeindeanteil an der Einkommensteuer	234.740,41	248.300	253.300	253.300	253.300	253.300
		60220000 Gemeindeanteil an der Umsatzsteuer	31.686,23	33.700	33.700	33.700	33.700	33.700
		60320000 Hundesteuer	2.082,54	2.200	1.900	2.100	2.100	2.300
		67920000 Vollverzinsung aus Gewerbesteuer (§ 233a AO)	2.241,00	0	0	0	0	0
2.	-	Auszahlungen	838.045,90	708.500	1.093.700	726.900	696.900	702.900
		74310000 Gewerbesteuerumlage	208.232,39	57.000	54.000	59.000	59.000	65.000
		74421000 Allgemeine Umlagen an Landkreise	428.365,72	406.700	807.600	410.000	380.000	380.000
		74422000 Allgemeine Umlagen an Amt oder geschäftsführende Gemeinde	201.408,79	244.800	232.100	257.900	257.900	257.900
		77910000 Sonstige Zinsen und sonstige Finanzauszahlungen aus der Vollverzinsung der Gewerbesteuer (§ 233a AO)	39,00	0	0	0	0	0
3.	=	Liquiditätssaldo	924.869,43	255.700	-124.800	310.200	340.200	403.400

Gemeinde: 16 Gemeinde Kletzin

Hauptproduktbereich 6 Zentrale Finanzleistungen
 Produktbereich 61 Allgemeine Finanzwirtschaft
 Produktgruppe 612 Sonstige allgemeine Finanzwirtschaft (ohne direkte Produktzuordnung)
 Produkt 61200 Sonstige allgemeine Finanzwirtschaft

Nr.	Ein- und Auszahlungsarten (gem. § 4 Absatz 12 GemHVO-Doppik)		Ergebnisse des Haushaltsvorjahres	Ansätze des Haushaltsvorjahres einschl. Nachträge	Ansatz des ersten Haushaltsjahres	Ansatz des zweiten Haushaltsjahres	Planungsdaten des ersten Haushaltsfolgejahres	Planungsdaten des zweiten Haushaltsfolgejahres
			2024	2025	2026	2027	2028	2029
			in €	in €	in €	in €	in €	in €
			1	2	3	4	5	6
1.	+	Einzahlungen	52.883,14	96.100	98.000	98.000	98.000	98.000
		61451000 Zuweisungen und Zuschüsse für laufende Zwecke von privaten Unternehmen	0,00	0	90.000	90.000	90.000	90.000
		66200000 Sonstige laufende Einzahlungen	35.099,44	76.100	0	0	0	0
		67143000 Zinseinzahlungen für Kredite von Gemeinden und Gemeindeverbänden	30,81	0	0	0	0	0
		67151000 Zinseinzahlungen für Kredite von inländischen Banken	17.508,16	20.000	8.000	8.000	8.000	8.000
		67200000 Zinsen aus Stundungen und Verrentungen	244,73	0	0	0	0	0
3.	=	Liquiditätssaldo	52.883,14	96.100	98.000	98.000	98.000	98.000

Gemeinde: 16 Gemeinde Kletzin

Hauptproduktbereich 6 Zentrale Finanzleistungen
 Produktbereich 62 Beteiligungen, Sondervermögen
 Produktgruppe 626 Beteiligungen, Anteile, Wertpapiere des Anlagevermögens
 Produkt 62600 Beteiligung, Anteile und Wertpapiere des Anlagevermögens

Nr.	Ein- und Auszahlungsarten (gem. § 4 Absatz 12 GemHVO-Doppik)		Ergebnisse des Haushaltsvorjahres	Ansätze des Haushaltsvorjahres einschl. Nachträge	Ansatz des ersten Haushaltsjahres	Ansatz des zweiten Haushaltsjahres	Planungsdaten des ersten Haushaltsfolgejahres	Planungsdaten des zweiten Haushaltsfolgejahres
			2024	2025	2026	2027	2028	2029
			in €	in €	in €	in €	in €	in €
			1	2	3	4	5	6
1.	+	Einzahlungen <i>67600000 Finanz einzahlungen aus Sondervermögen mit Sonderrechnung, Zweckverbänden, Anstalten des öffentlichen Rechts und rechtsfähigen kommunalen Stiftungen</i>	12.696,70 12.696,70	11.000 11.000	11.000 11.000	11.000 11.000	11.000 11.000	11.000 11.000
3.	=	Liquiditätssaldo	12.696,70	11.000	11.000	11.000	11.000	11.000

Vorbericht zum Haushaltsplan 2026/2027 der Gemeinde Kletzin

Der Vorbericht gibt laut § 5 GemHVO-Doppik einen Überblick über die Entwicklung der Haushaltswirtschaft im Haushaltsjahr unter Einbeziehung der beiden Haushaltsvorjahre.

1. Grundsätzliches

Die Gemeinde bucht seit dem 01.01.2012 doppisch. Entsprechend wurde sowohl ein Finanzhaushalt als auch ein Ergebnishaushalt aufgestellt. Die Haushaltsgliederung basiert auf die Darstellung von Produkten, die zu Produktgruppen zusammengefasst werden.

Insgesamt weist das Produktbuch der Gemeinde damit 32 Produkte aus:

Nr.	Bezeichnung des Produktes	Nr.	Bezeichnung des Produktes
11100	Verwaltungssteuerung	54000	Konzessionsabgaben
11104	Gremien	54100	Gemeindestraßen
11401	Zentrale Grundstücks- und Gebäudeverwaltung	54200	Kreisstraßen
11402	Kommunale Wohnungen	54300	Landesstraßen
12100	Wahlen	55100	Park- und Grünflächen
12200	Ordnungsangelegenheiten / Fundtiere	55200	Wasser- und Bodenverband
12601	Freiwillige Feuerwehr Kletzin	55201	Wasserwanderrastplatz
12602	Freiwillige Feuerwehr Pensin	55300	Friedhof Pensin/Ückeritz
21100	Grundschulen	55500	Land- und Forstwirtschaft
21500	Regionalschulen	57301	Gemeindehaus Pensin
28100	Heimat- und sonstige Kulturpflege	57302	Kulturzentrum Kletzin
29100	Förderung von Kirchengemeinden	57303	Gemeindehaus Pensin 6b (vermietet als Kindertagesstätte)
33100	Rentnerbetreuung	61100	Steuern, allgemeine Zuweisungen, allgemeine Umlagen
36100	Träger von Kindertageseinrichtungen und Tagespflegepersonen	61200	Sonstige allgemeine Finanzwirtschaft
36600	Einrichtungen der Kinder- und Jugendarbeit, Spielplätze, Jugendclub	62600	Beteiligung, Anteile und Wertpapiere des Anlagevermögens
42100	Förderung des Sports		
42400	Sportstätten und Bäder		

Die Einheitskasse wird über das Amt Demmin-Land geführt. Die Gemeinden öffnen gegenüber dem Amt Demmin-Land eine Forderung des Geldbestandes, da kein eigenes Konto für die Gemeinde besteht.

Folgende Teilhaushalte (THH) wurden gebildet:

THH	Bezeichnung	Produkte der THH	Verantwortlicher Leiter
1	Verwaltungssteuerung	11100,11104	Leitender Verwaltungsbeamter
2	Amt für Zentrale Dienste u.Finanzen	36100, 54000 55200, 55500	Leitender Verwaltungsbeamter
3	Amt für Bau- und Ordnungsangelegenheiten	11401,11402,12100,12200,12601, 12602,21100,21500,28100,33100 36600,42100,42400 54100,54200,54300 55100,55201,55300 57301,57302,57303,29100	Leiter des Bau- und Ordnungsamtes
4	Finanzwirtschaft	61100,61200,62600	Leitender Verwaltungsbeamter

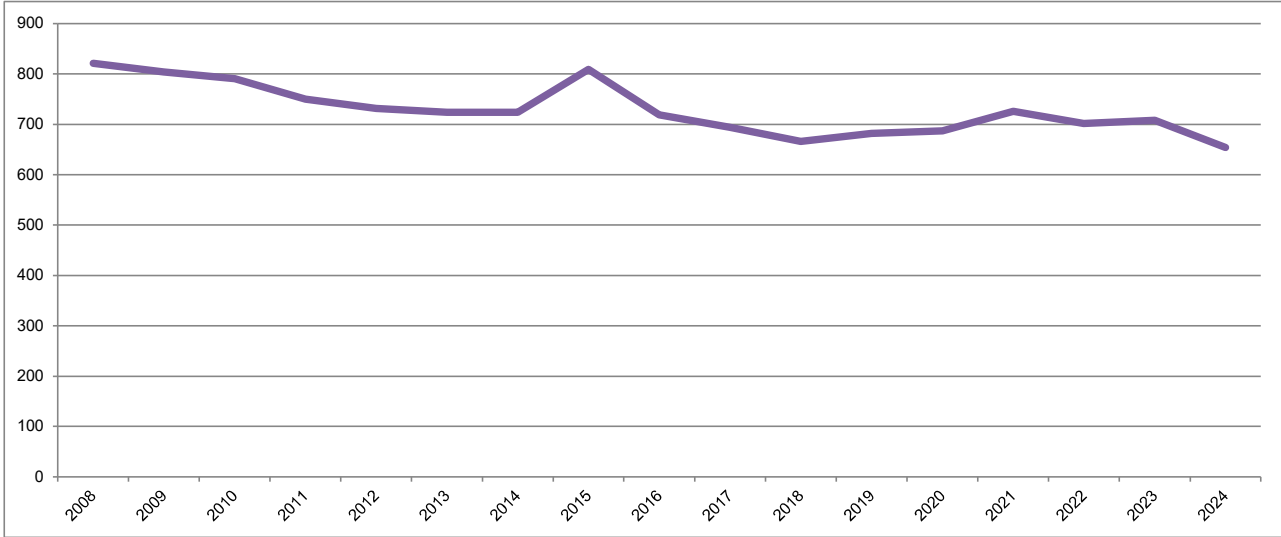
Somit ist jedes Produkt in einem Teilhaushalt enthalten (§ 4 GemHVO-Doppik).

2. Entwicklung der Einwohnerzahl

per 31.12.

2008	821
2009	804
2010	791
2011	750
2012	732
2013	724
2014	724
2015	809
2016	719
2017	694
2018	666
2019	682
2020	687
2021	726
2022	702
2023	708
2024	654

Graphische Darstellung der Einwohnerentwicklung ab 2008:



3. Größe der Gemeinde

Die Gemeinde verfügt über eine Fläche in der Größe von 3.361,737 ha

Ortsteile der Gemeinde : Sarow; Ganschendorf; Gehmkow; Törpin

4. Entwicklung der wichtigsten Erträge und Einzahlungen

	2023		2024		2025	2026	2027	2028	2029
	Erträge	Einzahlungen	Erträge	Einzahlungen	Plan	Plan	Plan	Plan	Plan
Grundsteuer A	19.846,42 €	19.855,62 €	19.812,45 €	19.812,45 €	20.000 €	20.000 €	22.000 €	22.000 €	24.000 €
Grundsteuer B	63.289,78 €	63.696,13 €	60.160,43 €	60.733,75 €	60.000 €	60.000 €	66.000 €	66.000 €	73.000 €
Gewerbesteuer	484.712,54 €	487.170,20 €	1.409.943,68 €	1.411.618,95 €	600.000 €	600.000 €	660.000 €	660.000 €	720.000 €
Gemeindeanteil an der Einkommensst.	234.125,76 €	235.734,59 €	231.388,95 €	234.740,41 €	248.300 €	253.300 €	253.300 €	253.300 €	253.300 €
Gemeindeanteil an der Umsatzsteuer	31.867,21 €	32.080,06 €	32.152,00 €	6.739,82 €	33.700 €	33.700 €	33.700 €	33.700 €	33.700 €
Hundesteuer	2.197,99 €	2.254,66 €	1.936,00 €	2.082,54 €	2.200 €	1.900 €	2.100 €	2.100 €	2.300 €
Schlüsselzuweisungen	19.200,82 €	19.200,82 €	0,00 €	0,00 €	0 €	0 €	0 €	0 €	0 €
Finanzielle Beteiligung nach § 6 EEG	35.099,44 €	0,00 €	92.085,76 €	0,00 €	76.100 €	90.000 €	90.000 €	90.000 €	90.000 €
Benutzungsgebühren, Beiträge u. ä. Entgelte, Kostenerstattungen	44.968,38 €	44.995,27 €	46.067,97 €	45.865,71 €	53.900 €	54.400 €	54.400 €	54.400 €	54.400 €
Mieten / Pachten	279.858,24 €	281.108,10 €	252.119,98 €	263.312,56 €	274.000 €	277.700 €	277.700 €	277.700 €	277.700 €
Zinserträge von inländischen Banken	16.397,76 €	16.397,76 €	17.508,16 €	17.508,16 €	8.000 €	8.000 €	8.000 €	8.000 €	8.000 €
Finanzerträge aus Sondervermögen, Zweckverbänden, Anstalten des öff. Rechts	12.696,70 €	12.696,70 €	12.696,70 €	12.696,70 €	11.000 €	11.000 €	11.000 €	11.000 €	11.000 €
Konzessionsabgaben	19.830,28 €	19.623,28 €	16.783,81 €	17.184,81 €	15.000 €	12.000 €	12.000 €	12.000 €	12.000 €

Die Gemeinde zahlt an den Wasser- und Bodenverband eine Gebühr für die Gewässerunterhaltung. Gleichzeitig werden diese Gebühren mit dem Grundsteuerbescheid von dem Eigentümer wieder an die Gemeinde erstattet. In den meisten Fällen bleibt in den Gemeinden zwischen den Einnahmen und Ausgaben der Gebühren für den Wasser- und Bodenverband eine Differenz. Diese wird durch gemeindeeigene Flächen begründet. Ein Großteil der Benutzungsgebühren umfasst also die Zahlungen an den Wasser- und Bodenverband. Weiterhin umfassen die Benutzungsgebühren auch die Einnahmen beim Wasserwanderrastplatz und die Grabnutzungsentgelte auf den Friedhöfen.

Ein Großteil der Einnahmen aus Mieten und Pachten umfassen die Kaltmieten und Betriebskostenvoraus- und nachzahlungen für die gemeindeeigenen Wohnungen. Weiterhin zählen hierunter auch die Einnahmen für die Vermietung und Verpachtung von Nebengelass wie Garagen, Schuppen, Carports, Gärten sowie von landwirtschaftlichen Flächen und den Gemeindehäusern.

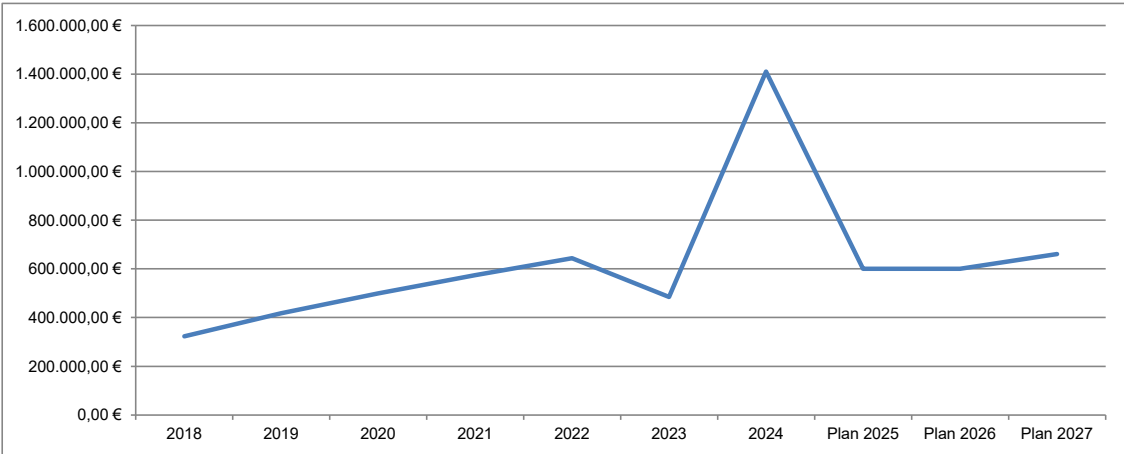
Die Finanzerträge aus Sondervermögen, Zweckverbänden und Anstalten des öffentlichen Rechts umfassen die Dividende, welche laut Satzung an die Mitglieder auszukehren ist.

Die Konzessionsabgaben stellen eine Gegenleistung für die Benutzung von öffentlichen Straßen zur Verlegung von Strom- und Gasleitungen durch Energie-Netzbetreiber dar.

4.1 Entwicklung der Gewerbesteuereinnahmen:

Jahr	Betrag
2018	323.540,93 €
2019	418.168,69 €
2020	498.525,56 €
2021	573.310,12 €
2022	643.719,31 €
2023	484.712,54 €
2024	1.409.944 €
Plan 2025	600.000 €
Plan 2026	600.000 €
Plan 2027	660.000 €

vorl. IST per
12.11.2025:
361.408,18 €

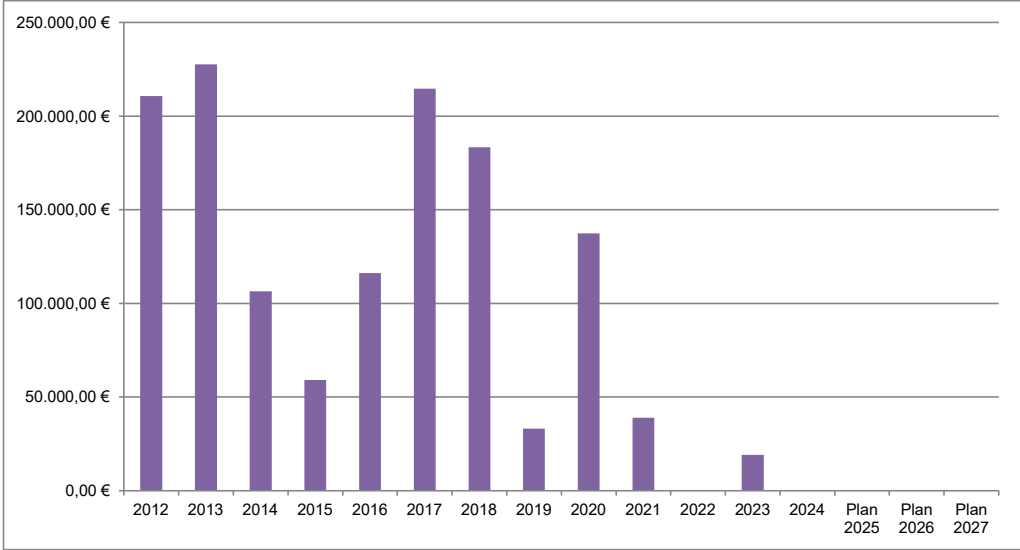


Aus der Grafik ist ersichtlich, dass die Gewerbesteuereinnahmen sehr stark schwanken. Das wird auch mit den vorläufigen IST-Zahlen in 2025 (grün hinterlegt) deutlich, die wieder etwas geringer, als mit der Planung ausgegangen, ausfallen. Durch die Planung eines Doppelhaushaltes sind in 2026 600.000 € und in 2027 660.000 € eingeplant. Durch die graphische Darstellung sollte aber ersichtlich sein, dass die Einplanung von Gewerbesteuern durchaus schwierig ist und die IST-Zahlen immer überraschen können.

4.2 Entwicklung der Schlüsselzuweisungen :

Seit 2020 wird der Familienleistungsausgleich über die Schlüsselzuweisungen an die Kommunen ausgezahlt, sodass der Vergleich der reinen Schlüsselzuweisungen ohne Betrachtung des Familienleistungsausgleichs (FMLA) zu falschen Schlussfolgerungen führt. Nachfolgend sind entsprechend auch die Beträge für den FMLA in den Vorjahren beim Vergleich eingeflossen.

	investive Schl.zuweisg.	andere Schl.zuweisg.	Schlüsselzuwg. GESAMT	FMLA	Schl.zuwg. mit FMLA
2012	15.476,43 €	162.413,57 €	177.890,00 €	32.824,16 €	210.714,16 €
2013	16.903,99 €	177.394,72 €	194.298,71 €	33.374,09 €	227.672,80 €
2014	6.191,96 €	64.980,27 €	71.172,23 €	35.303,19 €	106.475,42 €
2015	2.277,43 €	23.899,82 €	26.177,25 €	32.991,01 €	59.168,26 €
2016	7.216,08 €	75.727,11 €	82.943,19 €	33.235,30 €	116.178,49 €
2017	15.630,90 €	164.034,67 €	179.665,57 €	34.934,19 €	214.599,76 €
2018	13.128,60 €	137.774,46 €	150.903,06 €	32.497,04 €	183.400,10 €
2019	0,00 €	0,00 €	0,00 €	33.116,34 €	33.116,34 €
2020	45.522,25 €	91.894,60 €	137.416,85 €	0,00 €	137.416,85 €
2021	0,00 €	39.073,44 €	39.073,44 €	0,00 €	39.073,44 €
2022	0,00 €	0,00 €	0,00 €	0,00 €	0,00 €
2023	0,00 €	19.200,82 €	19.200,82 €	0,00 €	19.200,82 €
2024	0,00 €	0,00 €	0,00 €	0,00 €	0,00 €
Plan 2025	0,00 €	0,00 €	0,00 €	0,00 €	0,00 €
Plan 2026	0,00 €	0,00 €	0,00 €	0 €	0,00 €
Plan 2027	0,00 €	0,00 €	0,00 €	0 €	0,00 €



Bei der Berechnung der Schlüsselzuweisungen hat die Steuerkraftmesszahl aus dem Haushaltsvorvorjahr eine große Bedeutung. Um so höher diese ist, desto kleiner ist der Betrag der Schlüsselzuweisungen in dem zu planenden Jahr. Die Steuerkraftmesszahl wiederum wird um so höher, desto höher die Realsteuereinnahmen und desto niedriger die Hebesätze sind bzw. um so höher der Unterschied zu dem vom Land vorgegebenen Nivellierungshebesatz ist.

5. Entwicklung der wichtigsten Aufwendungen und Auszahlungen

	2023		2024		2025	2026	2027	2028	2029
	Aufwand	Auszahlung	Aufwand	Auszahlung	Plan	Plan	Plan	Plan	Plan
Personalaufwendungen	93.484,58 €	93.484,58 €	118.559,14 €	116.015,26 €	127.700 €	157.300 €	165.400 €	165.500 €	166.200 €
Aufwendungen für Energie/Wasser/Abwasser/Abfall	98.462,66 €	91.512,47 €	84.107,15 €	89.588,51 €	125.600 €	131.400 €	131.900 €	131.900 €	131.900 €
Unterhaltung der Grundstücke/Außenanlagen/Gebäude	57.139,46 €	57.139,46 €	106.427,61 €	105.282,59 €	98.100 €	365.200 €	112.200 €	77.200 €	77.200 €
Bewirtschaftung der Grundstücke/Außenanlagen/Gebäude	24.323,10 €	24.433,06 €	27.042,43 €	27.042,43 €	37.900 €	36.700 €	40.300 €	40.300 €	40.300 €
Unterhaltung des Infrastrukturvermögens	18.048,85 €	25.579,30 €	25.233,85 €	23.228,99 €	74.300 €	214.300 €	52.300 €	52.300 €	52.300 €
Fahrzeugunterhaltung	8.204,05 €	8.204,05 €	12.511,14 €	5.000,80 €	12.000 €	21.000 €	16.000 €	16.000 €	16.000 €
Unterhaltung der geringwärtigen Geräte	12.605,48 €	12.605,48 €	17.613,37 €	17.613,37 €	13.200 €	13.700 €	13.700 €	13.700 €	13.700 €
Kostenerstattungen an Gemeinden und Gemeindeverbände	87.835,70 €	87.835,70 €	108.502,48 €	59.156,46 €	87.100 €	106.500 €	106.500 €	106.500 €	106.500 €
Kostenerstattungen an Zweckverband (Wasser- u. Bodenverband)	47.816,44 €	47.816,44 €	47.817,83 €	64.433,16 €	52.800 €	48.000 €	53.000 €	53.000 €	53.000 €
Zuweisungen und Zuschüsse für laufende Zwecke an Gemeinden und Gemeindeverbände	113.633,12 €	113.633,12 €	131.664,24 €	100.597,50 €	112.000 €	161.000 €	161.500 €	162.000 €	162.500 €
Zuweisungen und Zuschüsse für laufende Zwecke an den sonstigen privaten Bereich	32.019,65 €	27.150,13 €	17.385,70 €	23.710,27 €	16.700 €	16.500 €	16.500 €	16.500 €	16.500 €
Gewerbesteuerumlage	46.083,75 €	9.803,60 €	126.683,75 €	208.232,39 €	57.000 €	54.000 €	59.000 €	59.000 €	59.000 €
Kreisumlage	380.606,08 €	380.606,08 €	426.895,78 €	428.365,72 €	406.700 €	807.600 €	410.000 €	380.000 €	380.000 €
Amtsumlage	199.479,59 €	199.479,59 €	201.408,79 €	201.408,79 €	244.800 €	232.100 €	257.900 €	257.900 €	257.900 €
Aufwendungen für Aus- und Fortbildung	5.637,85 €	5.637,85 €	244,36 €	244,36 €	16.000 €	18.000 €	4.000 €	4.000 €	4.000 €
Aufwendungen für Dienst- und Schutzbekleidung	5.559,59 €	5.559,59 €	7.270,54 €	7.270,54 €	17.500 €	8.500 €	8.500 €	5.500 €	5.500 €
Gebäudeversicherungen	9.646,67 €	9.646,67 €	10.885,83 €	10.885,83 €	11.000 €	13.100 €	13.100 €	13.100 €	13.100 €
Unfallversicherungen	2.415,37 €	2.415,37 €	2.807,22 €	2.807,22 €	3.500 €	3.900 €	4.100 €	4.100 €	4.100 €

Die Steigerungen bei den Personalaufwendungen ist durch Erhöhungen des Stundenlohnes begründet.

Bei den Aufwendungen für Unterhaltung der Grundstücke, Außenanlagen und Gebäuden in 2026 sind 40.000 € für die Kaltwasser-Strangsanierung bei den gemeindeeigenen Wohnungen eingeplant worden. Weiterhin sind 60.000 € für die Anschaffung einer Heizung in einem Wohngebäude vorgesehen. Weiterhin sind 160.000 € für den zweiten und dritten Bauabschnitt hinsichtlich der Instandsetzung der Fassade am Kulturzentrum vorgesehen. Bei den restlichen Unterhaltungskosten handelt es sich um die jeweiligen laufenden Kosten in den verschiedensten Produkten. Ebenfalls wurden 20.000 € für die Entkrautung der Teiche in Pensin und Kletzin berücksichtigt. In 2027 wurden dann nochmal 25.000 € für Renovierungsarbeiten in den gemeindeeigenen Wohnungen zusätzlich eingeplant.

Die Unterhaltung des Infrastrukturvermögens umfasst die Baum- und Heckenpflege, den Winterdienst, die Unterhaltung der Straßenbeleuchtung und die Straßenunterhaltung. Bei der Unterhaltung des Infrastrukturvermögens wurden in 2026 60.000 € für die Wegeinstandsetzung in Pensin eingeplant. Ebenso wurden 100.000 € für die Instandsetzung eines Weges in Quitzerow berücksichtigt.

Hinter den Kostenerstattungen an Gemeinden und Gemeindeverbänden verbirgt sich der Schullastenausgleich für Grundschüler und Regionalschüler. Weiterhin werden hier die Sonderumlagen an das Amt für die Verwaltung der Wohnungen, der Friedhöfe und des Wasserwanderrastplatzes geplant.

Die Kosten für die Fahrzeugunterhaltung sind in 2026 durch die anstehende Durchsicht des Löschfahrzeuges erhöht.

Die Zuweisungen und Zuschüsse für laufende Zwecke an Gemeinden und Gemeindeverbände stellen die finanzielle Beteiligung der Gemeinden an der Kindertagesbetreuung dar. Hierfür gibt es eine monatliche sogenannte Wohnsitzgemeindepauschale die pro Kind gezahlt werden muss.

Bei der Amtsumlage muss die Spitzabrechnung berücksichtigt werden. Dabei handelt es sich um die Korrektur der Amtsumlage aus dem Haushaltsvorjahr.

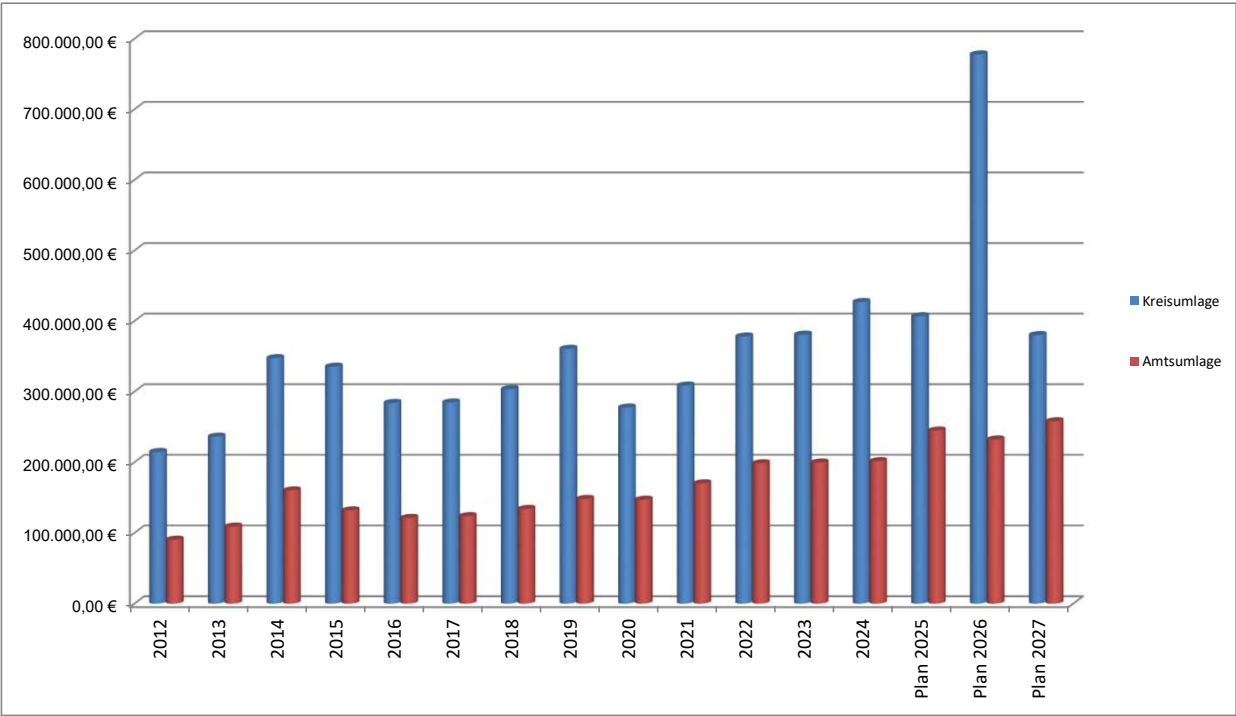
Bei den Zuweisungen und Zuschüssen für laufende Zwecke an den privaten Bereich handelt es sich um Aufwendungen im Rahmen des Produktes Kunst und Kultur, sowie das Stiefelgeld bei den Feuerwehren und die Unterstützung von Unternehmungen der Jugendfeuerwehr, z.B. das Sommercamp.

Die Kreisumlage ist durch die extrem hohen Steuereinnahmen in 2024 sehr stark erhöht.

Die Aufwendungen für Aus- und Fortbildungen sind aufgrund von LKW-Führerschein im Bereich der beiden Freiwilligen Feuerwehren erhöht.

Entwicklung der Kreis- und Amtsumlage:

	Kreisumlage	Amtsumlage	GESAMT
2012	214.389,81 €	90.318,45 €	304.708,26 €
2013	236.061,65 €	108.801,42 €	344.863,07 €
2014	347.323,23 €	159.952,80 €	507.276,03 €
2015	335.259,87 €	131.730,31 €	466.990,18 €
2016	283.845,63 €	121.047,92 €	404.893,55 €
2017	284.513,77 €	123.571,04 €	408.084,81 €
2018	303.425,39 €	133.757,72 €	437.183,11 €
2019	360.528,62 €	147.933,13 €	508.461,75 €
2020	277.347,57 €	146.814,95 €	424.162,52 €
2021	308.466,11 €	169.962,65 €	478.428,76 €
2022	377.993,66 €	198.379,48 €	576.373 €
2023	380.606,08 €	199.479,59 €	607.800,00 €
2024	426.895,78 €	201.408,79 €	619.000,00 €
Plan 2025	406.700 €	244.800 €	651.500 €
Plan 2026	777.600 €	232.100 €	1.009.700 €
Plan 2027	380.000 €	257.900 €	637.900 €



Ab 2020 werden den Gemeinden erstmalig durch die Spitzabrechnung des Vorvorjahres die zu viel gezahlte Amtsumlage erstattet bzw. mit der laufenden Amtsumlage verrechnet. Die Verrechnung ist also bei den Jahresergebnissen bei der jeweiligen Amtsumlage zu berücksichtigen, um die Entwicklung der Höhe der Amtsumlage beurteilen zu können.

Für Kletzin konnten also in 2020 noch 17.113,18 € verrechnet werden. Die Auswertung der Jahresrechnung 2019 hat einen zurück zu zahlenden Amtsumlagebetrag in 2021 in Höhe von 12.220,11 € ergeben. In 2022 wird laut vorläufiger Jahresrechnung der Gemeinde Kletzin ein Betrag in Höhe von 33.315,97 €. Auch in 2023 wurde bereits die Korrektur der Amtsumlage aus dem Jahr 2021 verbucht. Hier hat sich eine Erstattung in Höhe von 27.648,41 € ergeben. Für das Haushaltsjahr 2024 wurde die Erstattung der Amtsumlage aus dem Jahr 2022 mit einer Höhe von 46.726,82 € berechnet. Für die Spitzabrechnung 2025 wurde eine Erstattung in Höhe von 34.574,45 € berechnet. Eine Spitzabrechnung für die Amtsumlage aus dem Haushaltsjahr 2024 wurde noch nicht berechnet.

6. Entwicklung der Jahresergebnisse

6.1 Entwicklung Einzahlungen / Auszahlungen (Finanzhaushalt)

	2023	2024	2025	Plan 2026	Plan 2027	Plan 2028	Plan 2029
	IST	IST	PLAN				
laufende Einzahlungen	1.260.532,63	2.158.680,26	1.414.200,00	1.422.000	1.490.200	1.493.200	1.567.400
laufende Auszahlungen	1.757.104,86	1.583.756,56	1.542.500,00	2.449.000	1.664.600	1.597.200	1.609.700
Einzahlungen aus Investitionstätigkeit	607.121,22	261.140,55	40.000,00	41.000	41.000	41.000	41.000
Auszahlungen aus Investitionstätigkeit	607.121,22	157.227,46	0,00	470.900	0	0	0
Einzahlungen aus Kreditaufnahmen	0,00	0,00	0,00	0	0	0	0
Auszahlungen Tilgung	0,00	0,00	0,00	0	0	0	0
Saldo der durchlaufenden Gelder	-1.731,95	-5.328,44	0,00	0	0	0	0
Zu- und Abgang Geldbestand	-498.304,18	673.508,35	-88.300,00	-1.456.900	-133.400	-63.000	-1.300
Saldo d. lfd. Ein- und Auszahlungen	1.445.663,66	2.020.587,36	1.892.287,36	865.287,36	690.887,36	586.887,36	544.587,36
Ermächtigungen			-441.300				
GELDBESTAND am 31.12.	1.475.085,04	2.148.593,39	1.618.993,39	162.093,39	28.693,39	-34.306,61	-35.606,61

In den Planjahren 2026 und 2027 werden jeweils Jahresfehlbeträge geplant. Diese stellen den Abgang im Geldbestand dar. Unter Einbeziehung des Geldbestandes zum 31.12.2024, dem geplanten Jahresfehlbetrag aus 2025 und den eingerichteten Ermächtigungen (Übertragung von Haushaltsresten aus dem Vorjahr) würde die Gemeinde zum 31.12.2025 einen geplanten Geldbestand von 1.618.993,39 € haben. Rechnet man die geplanten Fehlbeträge aus 2026 und 2027 hier ab, würde der Finanzhaushalt im Jahr 2026 und 2027 weiterhin noch ausgeglichen sein. Zum Ende des Jahres 2029 würde dann der Geldbestand bei -35.606,61 € liegen. Das Saldo der laufenden Ein- und Auszahlungen ist jedoch weiterhin positiv. Somit ist der Finanzhaushalt insgesamt ausgeglichen.

6.2 Entwicklung Erträge / Aufwendungen (Ergebnishaushalt)

	2023	2024	2025	Plan 2026	Plan 2027	Plan 2028	Plan 2029
	IST	vorl. IST	PLAN				
Summe der Erträge	1.341.539,48	2.199.267,25	1.458.100,00	1.481.800	1.550.000	1.552.900	1.627.100
Summe der Aufwendungen	1.402.828,98	1.494.462,13	1.653.300,00	2.620.400	1.832.000	1.762.600	1.775.100
Einstellung in Rücklagen	0,00	0,00	0,00	0	0	0	
Entnahmen aus Rücklagen	61.289,50	0,00	22.000,00	0	0	0	0
JAHRESERGEBNIS ohne AfA/SoPo	0,00	704.805,12	-173.200,00	-1.138.600	-282.000	-209.700	-148.000
fehlende zu buchende AfA/SoPo		117.844,28		0	0	0	0
Jahresergebnis mit AfA/SoPo	0,00	586.960,84	-173.200,00	-1.138.600	-282.000	-209.700	-148.000
Ergebnisvortrag	1.509.096,87	1.509.096,87	2.096.057,71	1.922.858	784.258	502.258	292.558
Ergebnis	1.509.096,87	2.096.057,71	1.922.857,71	784.258	502.258	292.558	144.558

Die Jahresabschlüsse sind bis einschließlich 2023 festgestellt. Daher wurde das Jahresergebnis in 2024 entsprechend der zu erwartenden noch zu buchenden Abschreibungen und Auflösungen der Sonderposten angepasst. Ab dem Jahr 2025 sind die Aufwendungen für Abschreibungen und Erträge für Auflösungen aus Sonderposten in den Planansätzen der Erträge bzw. der Aufwendungen enthalten.

Unter Berücksichtigung der noch zu buchenden Abschreibungen und Auflösungen aus Sonderposten konnte in 2024 ein sehr hoher Jahresüberschuss vorläufig berechnet werden, sodass der Ergebnisvortrag weiter steigt. Ab dem Haushaltsjahr 2025 werden Jahresfehlbeträge geplant. Diese können jedoch durch den hohen Ergebnisvortrag ausgeglichen werden. Somit ist der Ergebnishaushalt in den Planjahren 2026 und 2027 und sogar noch weiter im Finanzplanungszeitraum ausgeglichen.

6.3 Abrechnungen / Gemeindeeigene Einrichtungen

6.3.1 Gemeindeeigene Wohnungen

	2023	2024	2025	2026	2027
EINNAHMEN					
Kaltmieteinnahmen	156.594,32	148.870,25	162.000	160.000	160.000
Betriebskostenvorauszahlungen u.-erstattungen	101.162,11	82.772,53	90.000	90.000	90.000
Kostenerstattungen und Kostenumlagen vom sonstigen privaten Bereich	10.033,28	2.377,16	-	-	-
Summe Einnahmen:	267.789,71	234.019,94	252.000	250.000	250.000
AUSGABEN					
52200000 Energie/Wasser/Abwasser/Abfall	67.323,20	54.663,27	85.500	83.500	84.000
52310000 Unterhaltung Grundstücke	23.417,09	34.311,94	52.000	154.000	81.000
52320000 Bewirtschaftung Grundstücke	23.470,69	26.050,69	34.500	33.000	36.500
56411000 Gebäudeversicherungen	8.416,35	9.584,43	9.400	10.700	10.700
Rechtsanwaltskosten / Mietklagen	0,00	0,00	1.000	500	500
Kostenerstattungen an Gemeinden	16.437,30	16.437,30	17.500	18.000	18.000
Kostenerstattungen an den sonstigen priv. Bereich	0,00	360,40	-	-	-
Summe Ausgaben:	139.064,63	141.408,03	199.900	299.700	230.700
Ergebnis ohne Abschreibungen:	128.725,08	92.611,91	52.100	- 49.700	19.300
Abschreibungen	19.510,03	19.510,03	19.500	18.400	18.400
Ergebnis mit Abschreibungen:	109.215,05	73.101,88	32.600	- 68.100	900

An den Jahresergebnissen kann man feststellen, dass die gemeindeeigenen Wohnungen Jahresüberschüsse erwirtschaften. Lediglich im Planjahr 2026 entsteht ein Jahresfehlbetrag aufgrund einiger geplanten Maßnahmen, welche bereits unter Punkt 5 erläutert wurden.

7. Entwicklung der Investitionen und Investitionsförderungsmaßnahmen

	2024	2025	Plan 2026	Plan 2027
	IST	Plan		
Einzahlungen für Investitionen	261.140,55	40.000	41.000	41.000
Auszahlungen für Investitionen	155.198,72	0	470.900	0
Saldo:	105.941,83	40.000	-429.900	41.000

Einzeldarstellung der Investitionen :

	2026	2027
11401 Zentrale Grundstücks- und Gebäudeverwaltung		
Lagerhalle/Unterstellmöglichkeit für kommunale Technik	50.000	0
Radlader	85.000	0
12602 Gemeindefeuerwehr Pensin		
Kauf Pickup + Schlauchanhänger	120.000	0
36600 Einrichtungen der Kinder- u. Jugendarbeit, Spielplätze, Jugendclub		
Spielgerät Ückeritz	10.000	
54200 Kreisstraßen		
Investitionszuschuss als Nutzungsberechtigter-Radweg Pensin	170.900	0
55200 Wasserbauliche Anlagen		
Planungskosten Umverlegung Rohrleitung Entwässerung in Pensin	35.000	
GESAMT:	470.900	0

8. Entwicklung der Kredite für Investitionen und Investitionsförderungsmaßnahmen

Die Gemeinde hat keine Kredite zu bedienen.

9. Belastung des Haushaltes durch kreditähnliche Rechtsgeschäfte

Der Haushalt der Gemeinde ist nicht durch kreditähnliche Rechtsgeschäfte belastet.

10. Entwicklung der Kredite zur Sicherung der Zahlungsfähigkeit

	Plan 2026	Plan 2027
Kassenkreditaufnahme	142.200 €	149.000 €

In den Planjahren 2026 und 2027 ist der Kredit zur Zahlungsfähigkeit mit 10 % der laufenden Einzahlungen veranschlagt und ist somit genehmigungsfrei.

11. Entwicklung des Eigenkapitals, der Infrastrukturpauschale, Rücklagen und Ersatzzahlungen für Straßenbaubeiträge

Entwicklung Eigenkapital:

Die Jahresrechnungen sind bis einschließlich 2023 festgestellt. In dem Jahr 2024 handelt es sich um vorläufige Zahlen. Die geplanten Jahresergebnisse wurden daher an die noch ausstehenden Jahresabschlussbuchungen angepasst. Ab dem Jahr 2025 handelt es sich um Planzahlen.

Kontobezeichnung	Betrag (€)	Betrag (€)	Betrag (€)	Betrag (€)	Betrag (€)	Betrag (€)	Betrag (€)	Betrag (€)
	31.12.2022	31.12.2023	31.12.2024	31.12.2025	31.12.2026	31.12.2027	31.12.2028	31.12.2029
Kapitalrücklage	2.966.050,05	2.903.760,55	2.921.495,17	2.921.495,17	2.940.695,17	2.959.895,17	2.979.095,17	2.998.295,17
Allgemeine Kapitalrücklage	2.870.959,16	2.870.959,16	2.870.959,16	2.870.959,16	2.870.959,16	2.870.959,16	2.870.959,16	2.870.959,16
Einstellung allgemeine Kapitalrücklage	0,00	0,00	0,00	0,00	0,00	0,00	0,00	0,00
Entnahme allgemeine Kapitalrücklage	0,00	0,00	0,00	0,00	0,00	0,00	0,00	0,00
Zweckgebundene Kapitalrücklage	95.090,89	32.801,39	50.536,01	50.536,01	69.736,01	88.936,01	108.136,01	127.336,01
Einstellung zweckgebundene Kapitalrücklage	34.812,69	46.747,97	17.734,62	22.000,00	19.200,00	19.200,00	19.200,00	19.200,00
Entnahme zweckgebundene Kapitalrücklage	34.812,69	109.037,47	0,00	22.000,00	0,00	0,00	0,00	0,00
Zweckgebundene Ergebnisrücklagen	0,00	0,00	0,00	0,00	0,00	0,00	0,00	0,00
Rücklage für Belastungen aus dem kommunalen Finanzausgleich	0,00	0,00	0,00	0,00	0,00	0,00	0,00	0,00
Rücklage Instandhaltung Wohnungen	100.000,00	100.000,00	100.000,00	100.000,00	100.000,00	100.000,00	100.000,00	100.000,00
Ergebnisvortrag	1.326.840,77	1.509.096,87	1.509.096,87	2.096.057,71	1.922.857,71	784.257,71	502.257,71	292.557,71
Jahresüberschuss/Jahresfehlbetrag	182.256,10	0,00	586.960,84	-173.200,00	-1.138.600,00	-282.000,00	-209.700,00	-148.000,00
EIGENKAPITAL GESAMT:	4.575.146,92	4.512.857,42	5.117.552,88	4.944.352,88	3.824.952,88	3.562.152,88	3.371.652,88	3.242.852,88

Entwicklung der Infrastruktur-/ Investitionspauschale (ISP):

Aufgrund des Wegfalls der investiven Schlüsselzuweisungen ab dem Jahr 2020, erfolgt im Rahmen des FAG eine Zuweisung in Form einer Infrastrukturpauschale. Die Höhe der Zuweisung ist abhängig von der Einwohnerzahl und der Finanzkraft der Gemeinde. Gem. § 23 FAG M-V erhalten die Gemeinden und Landkreise allgemeine Zuweisungen ausschließlich für Investitionen und Investitionsförderungsmaßnahmen sowie Instandhaltungsmaßnahmen. Diese stellen Kapitalzuschüsse dar. Gem. § 18 Absatz 4 GemHVO-Doppik M-V kann eine Entnahme der zweckgebundenen Kapitalrücklage aus investiv gebundenen Zuweisungen zur Deckung eines durch planmäßige Abschreibungen entstandenen Fehlbetrages vorgenommen werden.

Stand 01.01.2019	81.962,28 €	Rest:
Zugang 2019	13.128,60 €	95.090,88 €
Entnahme 2019	0,00 €	95.090,88 €
Zugang 2020	0,00 €	95.090,88 €
Entnahme 2020	0,00 €	95.090,88 €
Zugang 2021	0,00 €	95.090,88 €
Entnahme 2021	0,00 €	95.090,88 €
Zugang 2022	0,00 €	95.090,88 €
Entnahme 2022	0,00 €	95.090,88 €
Zugang 2023	46.747,97 €	141.838,85 €
Entnahme 2023	109.037,47 €	32.801,38 €
Zugang 2024	17.734,62 €	50.536,00 €
Entnahme 2024	0,00 €	50.536,00 €
Zugang 2025	22.000,00 €	72.536,00 €
Entnahme 2025	22.000,00 €	50.536,00 €
Zugang 2026	19.200,00 €	69.736,00 €
Entnahme 2026	0,00 €	69.736,00 €
Zugang 2027	19.200,00 €	88.936,00 €
Entnahme 2027	0,00 €	88.936,00 €

Entwicklung der möglichen Entnahme aus der Allgemeinen Kapitalrücklage in Höhe des Saldos der laufenden Ein- und Auszahlungen per 01.01.2012:

Saldo der laufenden Ein- und Auszahlungen per 01.01.2012:	812.269,56 €	
geplanter Stand am 31.12.2026	812.269,56 €	

Aufgrund der positiven Jahresergebnisse in den Vorjahren ist eine Entnahme bisher nicht notwendig gewesen. Damit steht die Allgemeine Kapitalrücklage noch in voller Höhe für eine Entnahme in den Folgejahren zur Verfügung.

Entwicklung der Rücklage für Belastungen aus dem Kommunalen Finanzausgleich (RL/FAG):

Bei der Rücklage für Belastungen aus dem kommunalen Finanzausgleich handelt es sich gemäß § 37 Abs.6 GemHVO-Doppik um eine Pflichtrücklage. Danach haben kreisangehörige Kommunen zum Ausgleich zukünftiger Umlageverpflichtungen nach dem Finanzausgleich sowie zum Zwecke der Vorsorge für **absehbare Mindereinnahmen** aus dem Finanzausgleich eine Rücklage zu bilden,sofern sich für das Haushaltsfolgejahr aufgrund des §12 FAG M-V eine Steuermesskraftzahl ergibt, die den Durchschnitt der beiden Haushaltsvorjahre wesentlich übersteigt.

Die Rücklage ist aufzulösen, soweit ihr Zweck entfallen ist.

Hierzu wird auch auf die aktuelle Fassung der Verwaltungsvorschrift des Innenministeriums zur GemHVO-Doppik verwiesen.

Wesentlich übersteigt heißt:

Wenn die Steuerkraft der Gemeinde zum Durchschnitt der zwei vorangegangenen HH-Jahre um mehr als 30 % gestiegen ist.

Stand 01.01.2012 / Eröffnungsbilanz	0,00	Rest / Stand:
Stand 01.01.2012 / Eröffnungsbilanz	-	Rest:
Zugang (+) / Entnahme (-) 2012	129.622,51	129.622,51
Zugang (+) / Entnahme (-) 2013	123.070,38	252.692,89
Zugang (+) / Entnahme (-) 2014	- 129.622,51	123.070,38
Zugang (+) / Entnahme (-) 2015	- 103.481,26	19.589,12
Zugang (+) / Entnahme (-) 2016	-	19.589,12
Zugang (+) / Entnahme (-) 2017	148.755,73	168.344,85
Zugang (+) / Entnahme (-) 2018	-	168.344,85
Zugang (+) / Entnahme (-) 2019	- 67.155,66	101.189,19
Zugang (+) / Entnahme (-) 2020	141.670,80	242.859,99
Zugang (+) / Entnahme (-) 2021	- 101.189,19	141.670,80
Zugang (+) / Entnahme (-) 2022	- 141.670,80	
Zugang (+) / Entnahme (-) 2023	-	
Stand 31.12.2023	0,00	

Entwicklung der pauschalen Mittelzuweisung für den Wegfall der Straßenbaubeiträge gemäß § 8 a Absatz KAG M-V

Mit Schreiben vom 28. April 2020 hat das Innenministerium über die - durch Gesetz vom 9. April 2020 (GVOBl. S. 166) beschlossene - Änderung des KAG M-V und einer damit einhergehenden **pauschalen finanziellen Ausgleichsregelung für alle ab dem 1. Januar 2020 beginnenden Straßenbaumaßnahmen** informiert .

§ 8a Absatz 4 KAG M-V regelt eine jährliche pauschale Mittelzuweisung an die Gemeinden, die sich bis einschließlich des Jahres 2024 auf jährlich insgesamt 25.000.000 Euro beläuft und die ab dem Jahr 2025 jährlich für alle Gemeinden zusammen 30.000.000 Euro beträgt.

Diese Mittel werden gemäß § 8a Absatz 5 KAG M-V nach gewichteten Straßenlängen verteilt und ergeben sich aus den nach § 4 Absatz 1 StrWG M-V (Straßen- und Wegegesetz des Landes Mecklenburg-Vorpommern) zu führenden Straßenverzeichnissen.

Diese pauschalen jährlichen Zuweisungsbeträge sind als „Beiträge und ähnliche Entgelte vom Land“ im Haushalt auszuweisen und somit relevant für die Anlagenbuchhaltung. Bilanziell sind diese für die Anschaffung oder Herstellung von Vermögensgegenständen zu nutzen und auf Sonderposten für den dann bezuschussten Vermögensgegenständen umzubuchen. Hierfür spricht auch der Wortlaut des § 8a Absatz 4 Satz 1 KAG M-V : „Zur Kompensation für den Wegfall der Straßenbaubeiträge für die Straßenbaumaßnahmen...“.

Diese Mittel sind nach § 15 Absatz 5 GemHVO-Doppik übertragbar und bis zur Fälligkeit der letzten Zahlung für ihren Zweck verfügbar. Sofern in einem Haushaltsjahr keine Straßenbaumaßnahmen geplant sind, können die Mittel mithin übertragen („angespart“) werden.

Damit ist bestimmt, dass der jährliche Zuweisungsbetrag ausschließlich für investive Zwecke zu verwenden ist.

Ausnahmen sind nicht eröffnet.

Produktseitig muss eine Buchung in der Produktgruppe 54100 / Gemeindestraßen erfolgen.

		Betrag	Übertrag
Zuweisung 2020	IST	18.655,14 €	18.655,14 €
Zuweisung 2021	IST	18.523,05 €	37.178,19 €
Zuweisung 2022	IST	18.400,32 €	55.578,51 €
Zuweisung 2023	IST	18.328,80 €	73.907,31 €
Zuweisung 2024	IST	18.330,48 €	92.237,79 €
Zuweisung 2025	PLAN	18.000,00 €	110.237,79 €
Zuweisung 2026	PLAN	21.800,00 €	132.037,79 €
Zuweisung 2027	PLAN	21.800,00 €	153.837,79 €
Zuweisung 2028	PLAN	21.800,00 €	175.637,79 €
Zuweisung 2029	PLAN	21.800,00 €	197.437,79 €

12. Entwicklung der Rückstellungen

Die Gemeinde hat keine Rückstellungen.

13. Aufwendungen und Auszahlungen sowie selbstfinanzierte Eigenanteile für freiwillige Aufgaben

Teilergebnishaushalt

Produkt	HHJahr	Aufwendungen	Erträge	Eigenanteil
11104 Gremien- Repräsentationen	2024	928,90 €	0,00 €	-928,90 €
	2025	1.000,00 €	0,00 €	-1.000,00 €
	2026	1.500,00 €	0,00 €	-1.500,00 €
	2027	1.500,00 €	0,00 €	-1.500,00 €
12601 Feuerwehr Kletzin (Zuweisungen und Zuschüsse an privaten Bereich)	2024	4.502,03 €	0,00 €	-4.502,03 €
	2025	4.500,00 €	0,00 €	-4.500,00 €
	2026	4.500,00 €	0,00 €	-4.500,00 €
	2027	4.500,00 €	0,00 €	-4.500,00 €
12602 Feuerwehr Pensin (Zuweisungen und Zuschüsse an privaten Bereich)	2024	1.310,00 €	0,00 €	-1.310,00 €
	2025	2.000,00 €	0,00 €	-2.000,00 €
	2026	2.000,00 €	0,00 €	-2.000,00 €
	2027	2.000,00 €	0,00 €	-2.000,00 €
28100 Heimat-u.Kulturpflege	2024	8.873,67 €	0,00 €	-8.873,67 €
	2025	10.000,00 €	0,00 €	-10.000,00 €
	2026	10.000,00 €	0,00 €	-10.000,00 €
	2027	10.000,00 €	0,00 €	-10.000,00 €
29100 Förderung von Kirchengemeinden	2024	2.000,00 €	0,00 €	-2.000,00 €
	2025	2.000,00 €	0,00 €	-2.000,00 €
	2026	2.000,00 €	0,00 €	-2.000,00 €
	2027	2.000,00 €	0,00 €	-2.000,00 €
33100 Rentnerbetreuung	2024	7.319,58 €	0,00 €	-7.319,58 €
	2025	9.100,00 €	0,00 €	-9.100,00 €
	2026	9.700,00 €	0,00 €	-9.700,00 €
	2027	9.800,00 €	0,00 €	-9.800,00 €
36600 Spielplätze	2024	694,21 €	0,00 €	-694,21 €
	2025	3.000,00 €	0,00 €	-3.000,00 €
	2026	11.800,00 €	0,00 €	-11.800,00 €
	2027	11.800,00 €	0,00 €	-11.800,00 €
55201 Wasserwanderrastplatz	2024	23.697,37 €	4.691,00 €	-19.006,37 €
	2025	18.800,00 €	4.200,00 €	-14.600,00 €
	2026	31.200,00 €	5.000,00 €	-26.200,00 €
	2027	32.300,00 €	5.000,00 €	-27.300,00 €
57301 Gemeindehaus Pensin	2024	8.431,17 €	600,00 €	-7.831,17 €
	2025	10.700,00 €	300,00 €	-10.400,00 €
	2026	14.400,00 €	300,00 €	-14.100,00 €
	2027	14.400,00 €	300,00 €	-14.100,00 €
57302 Kulturzentrum Kletzin	2024	22.924,49 €	5.551,00 €	-17.373,49 €
	2025	47.100,00 €	9.800,00 €	-37.300,00 €
	2026	214.900,00 €	13.600,00 €	-201.300,00 €
	2027	54.100,00 €	13.600,00 €	-40.500,00 €
57303 Gemeindehaus Pensin 6b (vermietet als Kindertagesstätte)	2024	3.138,75 €	5.707,27 €	2.568,52 €
	2025	6.200,00 €	12.000,00 €	5.800,00 €
	2026	6.200,00 €	15.000,00 €	8.800,00 €
	2027	6.200,00 €	15.000,00 €	8.800,00 €

In dem Produkt 57302- Kulturzentrum wurden 160.000 € für die Instandsetzung der Fassade eingeplant.

Gesamt 2026:	-274.300,00 €
Gesamt 2027:	-114.700,00 €

14. Angaben zur Haushaltskonsolidierung

Der Ergebnishaushalt ist in den Planjahren 2026 und 2027 mit jeweils einem Jahresfehlbetrag geplant. Aufgrund des hohen Ergebnisvortrages kann der Ergebnishaushalt in den beiden Planjahren und sogar bis in den Finanzplanungszeitraum ausgeglichen werden. Die Auszahlungen sind höher als die Einzahlungen, sodass ein Finanzmittelfehlbetrag in jedem Planjahr entsteht und der Finanzhaushalt zunächst nicht ausgeglichen ist. Aufgrund des Geldbestandes und dem Saldo der laufenden Ein- und Auszahlungen mit dem die Gemeinde in der Planung 2026/2027 jedoch beginnt, kann der Ausgleich in der Hinsicht erreicht werden, da die liquiden Mittel für den Ausgleich des Fehlbetrages reichen. Im Finanzplanungszeitraum reichen die liquiden Mittel ab 2028 nicht mehr aus. Das Saldo der laufenden Ein- und Auszahlungen ist jedoch bis in den Finanzplanungszeitraum weiterhin positiv.

15. Verbindlichkeiten aus Bürgschaften, Gewährverträgen und Patronatserklärungen

Die Gemeinde hat keine Verbindlichkeiten aus Bürgschaften (Ausfallbürgschaften), Gewährverträgen oder Patronatserklärungen übernommen.

16. Beteiligungen

Die Gemeinde Kletzin ist seit 1992 an der Stadtwerke Loitz GmbH (vorher Gas-und Wasserversorgung Hiddenhausen GmbH) beteiligt. Weiterhin ist die Gemeinde Mitglied im Wasser- und Bodenverband "Untere Tollense/Mittlere Peene" und letztlich ist die Gemeinde noch an dem Kommunalen Anteilseignerverband Nordost der E.ON edis AG Schwerin beteiligt. Aufgrund der geringen Beteiligungen hat die Gemeinde Kletzin keinen Einfluss auf die geschäftlichen Entscheidungen. Die Beteiligungsberichte entfallen entsprechend.