

Amt-Demmin-Land

Beschlussvorlage für Gemeinde Meesiger

öffentlich

Beschlussfassung zur Haushaltssatzung für die Haushaltsjahre 2026/2027

<i>Federführend:</i> Amt für Zentrale Dienste und Finanzen	<i>Datum</i> 06.01.2026
<i>Bearbeitung:</i> Annette Strandt	<i>Vorlage-Nr.</i> VO/GV 51/26/058

<i>Beratungsfolge</i>	<i>Geplante Sitzungstermine</i>	<i>Ö / N</i>
Gemeindevertretung Meesiger (Entscheidung)	15.01.2026	Ö

Sachverhalt

Gemäß §§ 45 ff Kommunalverfassung Mecklenburg-Vorpommern hat die Gemeindevertretung für jedes Haushaltsjahr eine Haushaltssatzung zu erlassen. Der Haushaltsplan ist Bestandteil der Haushaltssatzung und enthält alle im Haushaltsjahr für die Erfüllung der Aufgaben der Gemeinde voraussichtlich

1. anfallenden Erträge und eingehenden Einzahlungen,
2. entstehenden Aufwendungen und zu leistenden Auszahlungen und
3. notwendigen Verpflichtungsermächtigungen.

Die von der Gemeindevertretung beschlossene Haushaltssatzung mit den Anlagen ist mit dem Haushaltsplan und seinen Anlagen unverzüglich der Rechtsaufsichtsbehörde vorzulegen. Enthält die Haushaltssatzung genehmigungspflichtige Bestandteile, so darf sie erst nach Genehmigung der Rechtsaufsichtsbehörde bekannt gemacht werden.

Am 30.10.2025 wurde der Doppel-Haushaltsplan für die Haushaltsjahre 2026 und 2027 in einer Finanzausschusssitzung vorbereitet.

Mit den in der Finanzausschusssitzung abgestimmten Ansätzen wurden die erforderlichen Unterlagen vorbereitet und als Anhang dieser Beschlussvorlage beigelegt.

Beschlussvorschlag

Die Gemeindevertretung beschließt die Haushaltssatzung der Gemeinde Meesiger für die Haushaltsjahre 2026 und 2027.

Finanzielle Auswirkungen

Anlage/n

1	25-10-14 25-06-16 51 Stellenquerschnitt HHJ 2026 (PDF) (öffentlich)
2	25-10-14 25-06-17 51 Stellenquerschnitt HHJ 2027 (PDF) (öffentlich)
3	51_EH_2026_2027_neu (öffentlich)
4	51_FH_2026_2027_neu (öffentlich)
5	51_Meesiger_Satzung_2026_2027 (PDF) (öffentlich)
7	51_Muster5b_2026_2027 (PDF)_IST (öffentlich)
8	51_Muster5b_2026_2027 (PDF)_Planzahlen (öffentlich)
9	51_Muster10b_2026_2027 (öffentlich)
10	51_TeilEH_2026_2027 (öffentlich)
11	51_TeilFH_2026_2027 (öffentlich)
12	51_Meesiger_Vorbericht _2026_2027 (PDF) (öffentlich)

Stellenplanquerschnitt

Ohne Wahlbeamte auf Zeit)

Gemeinde Meesiger
Amt Demmin-Land
Jahr 2026

		Beamte (Besoldungsgruppen A)													zus.	Beschäftigte											zus.	Insgesamt										
		höherer Dienst				gehobener Dienst					Mittlerer Dienst					TVöD																						
		16	15	14	13	13	12	11	10	9	9	8	7	6		5	1	2	3	4	5	6	7	8	9	10			11	Außert. Gehalt/Minijob								
1. 11401	Gemeindearbeiter																																				0,8321	0,8321
2. 55102	Campingplatz																																				1,625	1,625
3. 55201	WWRP																																				0,375	0,375
Summe																																					2,8321	2,8321
Vorjahr																	0,625																				2,4138	3,0388
Mehr																																					0,4183	
Weniger																	0,625																					0,2067

Stellenplanquerschnitt

Ohne Wahlbeamte auf Zeit)

Gemeinde Meesiger
Amt Demmin-Land
Jahr 2027

		Beamte (Besoldungsgruppen A)													zus.	Beschäftigte											zus.	Insgesamt											
		höherer Dienst				gehobener Dienst				Mittlerer Dienst						TVöD																							
		16	15	14	13	13	12	11	10	9	9	8	7	6		5	1	2	3	4	5	6	7	8	9	10			11	Außert. Gehalt/Minijob									
1. 11401	Gemeindearbeiter																																				0,8321	0,8321	
2. 55102	Campingplatz																																				1,625	1,625	
3. 55201	WWRP																																				0,375	0,375	
Summe																																					2,8321	2,8321	
Vorjahr																																					2,8321	2,8321	
Mehr																																							
Weniger																																							

Gemeinde: 51 Gemeinde Meesiger

Nr.		Ertrags- und Aufwandsarten (gemäß § 2 Absatz 1 GemHVO-Doppik)	Ergebnisse des Haushaltsvorvorjahres	Ansätze des Haushaltsvorjahres einschl. Nachträge	Ansatz des ersten Haushaltsjahres	Ansatz des zweiten Haushaltsjahres	Planungsdaten des ersten Haushaltsfolgejahres	Planungsdaten des zweiten Haushaltsfolgejahres	Erläuterung
			2024	2025	2026	2027	2028	2029	Kontonummer
			in €	in €	in €	in €	in €	in €	
			1	2	3	4	5	6	
1.	+	Steuern und ähnliche Abgaben	138.820,53	127.300	138.700	138.700	139.000	142.000	40
		40110000 Grundsteuer A	10.023,91	12.000	12.000	12.000	12.000	12.000	
		40120000 Grundsteuer B	32.132,41	31.200	31.200	31.200	31.500	31.500	
		40130000 Gewerbesteuer	28.803,86	22.000	22.000	22.000	22.000	25.000	
		40210000 Gemeindeanteil an der Einkommensteuer	63.406,58	57.600	68.900	68.900	68.900	68.900	
		40220000 Gemeindeanteil an der Umsatzsteuer	4.453,77	4.500	4.600	4.600	4.600	4.600	
2.	+	Zuwendungen, allgemeine Umlagen und sonstige Transfererträge	143.909,62	221.100	230.700	230.700	230.700	230.700	41
		41110000 Schlüsselzuweisungen vom Land	143.909,62	133.300	125.900	125.900	125.900	125.900	
		41510000 Erträge aus der Auflösung von Sonderposten aus Zuwendungen	0,00	87.800	94.100	94.100	94.100	94.100	
		41620000 Allgemeine Umlagen von Gemeinden und Gemeindeverbänden	0,00	0	10.700	10.700	10.700	10.700	
3.	+	Erträge der sozialen Sicherung	0,00	0	0	0	0	0	42
4.	+	Öffentlich-rechtliche Leistungsentgelte	181.080,43	179.100	182.800	182.800	182.800	184.800	43
		43200000 Benutzungsgebühren, Beiträge und ähnliche Entgelte, Kostenerstattungen	180.622,95	179.000	142.000	142.000	142.000	144.000	
		43200001 Benutzungsgebühren, Beiträge, ähnliche Entgelte 7 %	0,00	0	35.000	35.000	35.000	35.000	
		43200002 Benutzungsgebühren, Beiträge, ähnliche Entgelte 19 %	0,00	0	5.000	5.000	5.000	5.000	
		43225000 Entgelte für die Sondernutzung von Straßen	457,48	100	0	0	0	0	
		43700000 Erträge aus der Auflösung von Sonderposten für Beiträge und ähnliche Entgelte (öffentlich-rechtlich)	0,00	0	800	800	800	800	
5.	+	Privatrechtliche Leistungsentgelte	4.207,27	7.300	34.200	34.200	34.200	34.200	441,443, 444,445, 448
		44110000 Mieten und Pachten, Erbbauzinsen	4.207,27	7.300	34.200	34.200	34.200	34.200	
6.	+	Kostenerstattungen und Kostenumlagen	804,64	0	0	0	0	0	442,447, 448
		44259000 Kostenerstattungen und Kostenumlagen vom sonstigen privaten Bereich	804,64	0	0	0	0	0	
7.	+	Andere aktivierte Eigenleistungen	0,00	0	0	0	0	0	452
8.	+	Zinserträge und sonstige Finanzerträge	13.412,52	7.000	7.000	7.000	7.000	7.000	47
		47143000 Zinserträge von Gemeinden und Gemeindeverbänden	6,61	0	0	0	0	0	
		47151000 Zinserträge von inländischen Banken	5.772,84	0	0	0	0	0	
		47600000 Finanzerträge aus Sondervermögen mit Sonderrechnung, Zweckverbänden, Anstalten des öffentlichen Rechts und rechtsfähigen kommunalen Stiftungen	7.624,07	7.000	7.000	7.000	7.000	7.000	
		47920000 Vollverzinsung aus Gewerbesteuer (§ 233a AO)	9,00	0	0	0	0	0	
9.	+	Sonstige Erträge	7.148,48	6.000	6.000	6.000	0	0	46,451
		46250000 Konzessionsabgaben	6.348,48	6.000	6.000	6.000	0	0	
		46290000 Sonstige weitere sonstige laufende Erträge	800,00	0	0	0	0	0	
10.	=	Summe der Erträge (Summe der Nummern 1 bis 9)	489.383,49	547.800	599.400	599.400	593.700	598.700	
11.	-	Personalaufwendungen	115.568,39	136.700	134.100	139.700	143.800	144.500	50
		50100000 Aufwendungen für ehrenamtlich Tätige	10.038,71	14.100	12.000	12.000	12.000	12.000	
		50220000 Dienstbezüge und dergleichen für Arbeitnehmer	78.678,19	89.900	84.600	88.800	92.000	92.000	
		50290000 Dienstbezüge und dergleichen für Sonstige	6.325,38	4.800	10.400	10.400	10.400	10.400	
		50320000 Beiträge zu Versorgungskassen für Arbeitnehmer	2.654,38	4.100	4.000	4.000	4.400	4.400	
		50420000 Beiträge zur gesetzlichen Sozialversicherung für Arbeitnehmer	15.962,87	20.700	19.600	21.000	21.400	22.100	

Gemeinde: 51 Gemeinde Meesiger

Nr.	Ertrags- und Aufwandsarten (gemäß § 2 Absatz 1 GemHVO-Doppik)	Ergebnisse des Haushaltsvorjahres	Ansätze des Haushaltsvorjahres einschl. Nachträge	Ansatz des ersten Haushaltsjahres	Ansatz des zweiten Haushaltsjahres	Planungsdaten des ersten Haushaltsfolgejahres	Planungsdaten des zweiten Haushaltsfolgejahres	Erläuterung
		2024	2025	2026	2027	2028	2029	Konto- nummer
		in €	in €	in €	in €	in €	in €	
		1	2	3	4	5	6	
	50430000 Beiträge zur gesetzlichen Sozialversicherung für ehrenamtlich Tätige	0,00	1.400	0	0	0	0	
	50490000 Sonstige Beiträge zur gesetzlichen Sozialversicherung	1.782,62	1.500	3.200	3.200	3.300	3.300	
	50900000 Pauschalierte Lohnsteuer (auch Zahlungen über Knappschaft)	126,24	200	300	300	300	300	
12.	- Versorgungsaufwendungen	0,00	0	0	0	0	0	51
13.	- Aufwendungen für Sach- und Dienstleistungen	154.432,58	295.200	301.700	286.400	265.400	265.900	52
	52200000 Aufwendungen für Energie / Wasser / Abwasser / Abfall	29.160,10	49.800	59.000	60.100	60.100	60.100	
	52310000 Unterhaltung der Grundstücke, Außenanlagen, Gebäude und Gebäudeeinrichtungen	12.825,37	77.700	93.600	76.600	58.600	58.600	
	52320000 Bewirtschaftung der Grundstücke, Außenanlagen, Gebäude und Gebäudeeinrichtungen	14.453,16	10.400	17.800	18.800	18.800	18.800	
	52330000 Unterhaltung des Infrastrukturvermögens	23.734,59	65.300	30.500	29.000	29.000	29.000	
	52350000 Fahrzeugunterhaltung	5.179,67	8.700	10.200	10.800	10.800	10.800	
	52380000 geringwertigen Geräte, Ausrüstungsgegenstände bis 1000 € Netto	4.546,17	11.800	16.600	17.100	14.100	14.100	
	52420000 Essenskosten	159,13	0	0	0	0	0	
	52490000 Sonstige Aufwendungen für Sachleistungen und Verbrauchsmittel	40,00	700	800	800	800	800	
	52543000 Kostenerstattungen an Gemeinden und Gemeindeverbände	41.368,58	46.300	48.700	48.700	48.700	48.700	
	52544000 Kostenerstattungen an Zweckverbände	22.861,35	23.500	23.500	23.500	23.500	24.000	
	52551000 Kostenerstattungen an private Unternehmen	74,46	1.000	1.000	1.000	1.000	1.000	
	52920000 Sonstige Aufwendungen für Dienstleistungen	30,00	0	0	0	0	0	
14.	- Abschreibungen	0,00	99.100	106.500	106.200	106.200	106.200	53
	53400000 Abschreibungen auf bebaute Grundstücke und grundstücksgleiche Rechte	0,00	4.800	4.800	4.800	4.800	4.800	
	53500000 Abschreibungen auf das Infrastrukturvermögen	0,00	93.100	100.300	100.300	100.300	100.300	
	53800000 Abschreibungen auf Maschinen und technische Anlagen, Fahrzeuge, Betriebs- und Geschäftsausstattung, Pflanzen, Tiere	0,00	1.200	1.400	1.100	1.100	1.100	
15.	- Zuwendungen, Umlagen und sonstige Transferaufwendungen	211.454,65	240.500	229.200	230.200	231.200	232.300	54
	54143000 Zuweisungen und Zuschüsse für laufende Zwecke an Gemeinden und Gemeindeverbände	42.648,75	48.200	49.000	50.000	51.000	52.000	
	54159000 Zuweisungen und Zuschüsse für laufende Zwecke an den sonstigen privaten Bereich	781,12	2.200	3.200	3.200	3.200	3.200	
	54310000 Gewerbesteuerumlage	2.634,73	2.100	2.200	2.200	2.200	2.300	
	54421000 Allgemeine Umlagen an Landkreise	111.259,03	117.000	107.700	107.700	107.700	107.700	
	54422000 Allgemeine Umlagen an Amt oder geschäftsführende Gemeinde	54.131,02	71.000	67.100	67.100	67.100	67.100	
16.	- Aufwendungen der sozialen Sicherung	0,00	0	0	0	0	0	55
17.	- Zinsaufwendungen und sonstige Finanzaufwendungen	0,00	0	0	0	0	0	57
18.	- Sonstige Aufwendungen	32.031,53	47.600	129.400	50.500	50.500	50.700	56
	56130000 Aufwendungen für übernommene Reisekosten für Dienstreisen und Dienstgänge	809,40	1.300	1.400	1.400	1.400	1.400	
	56140000 Aufwendungen für allgemeine Betreuung der Bediensteten	88,71	100	200	200	200	200	
	56150000 Aufwendungen für Dienst- und Schutzkleidung, persönliche Ausrüstungsgegenstände	0,00	1.000	1.500	1.500	1.500	1.500	
	56210000 Mieten, Pachten und Erbbauzinsen	26.423,13	25.600	31.100	31.100	31.100	31.100	

Gemeinde: 51 Gemeinde Meesiger

Nr.	Ertrags- und Aufwandsarten (gemäß § 2 Absatz 1 GemHVO-Doppik)	Ergebnisse des Haushaltsvorjahres	Ansätze des Haushaltsvorjahres einschl. Nachträge	Ansatz des ersten Haushaltsjahres	Ansatz des zweiten Haushaltsjahres	Planungsdaten des ersten Haushaltsfolgejahres	Planungsdaten des zweiten Haushaltsfolgejahres	Erläuterung Konto- nummer
		2024	2025	2026	2027	2028	2029	
		in €	in €	in €	in €	in €	in €	
		1	2	3	4	5	6	
	56250000 Sachverständigen-, Gerichts- und ähnliche Aufwendungen	214,20	10.200	13.500	4.000	4.000	4.000	
	56290000 Sonstige Aufwendungen für die Inanspruchnahme von Rechten und Diensten	267,75	1.800	73.200	3.300	3.300	3.300	
	56310000 Büromaterial	0,00	300	300	300	300	300	
	56340000 Telefon, Datenübertragungskosten	980,73	1.700	1.400	1.600	1.600	1.600	
	56350000 Öffentliche Bekanntmachungen	1.067,32	700	1.000	1.100	1.100	1.100	
	56359000 Sonstige öffentliche Bekanntmachungen	35,70	0	0	0	0	0	
	56370000 Bankgebühren	0,00	0	700	700	700	700	
	56390000 Sonstige Geschäftsaufwendungen	87,13	100	100	0	0	200	
	56411000 Gebäudeversicherungen	2.161,85	1.200	1.300	1.400	1.400	1.400	
	56412000 Kfz-Versicherungen	79,86	100	100	100	100	100	
	56413000 Haftpflichtversicherungen	357,68	600	500	500	500	500	
	56414000 Unfallversicherungen	1.029,98	1.400	1.700	1.800	1.800	1.800	
	56416000 Umlagen an Schadensausgleichskassen	19,37	300	100	100	100	100	
	56420000 Beiträge zu Wirtschaftsverbänden, Berufsvertretungen und Vereinen	580,26	600	600	700	700	700	
	56820000 Kraftfahrzeugsteuer	0,00	0	200	200	200	200	
	56930000 Repräsentationen	39,90	600	500	500	500	500	
	56985040 Periodenfremde Aufwendungen für Beiträge zur gesetzlichen Sozialversicherung	-2.211,44	0	0	0	0	0	
19.	= Summe der Aufwendungen (Summe der Nummern 11 bis 18)	513.487,15	819.100	900.900	813.000	797.100	799.600	
20.	= Jahresergebnis (Jahresüberschuss/Jahresfehlbetrag) vor Veränderung der Rücklagen (Saldo der Nummern 10 und 19)	-24.103,66	-271.300	-301.500	-213.600	-203.400	-200.900	
21.	- Einstellung in die Kapitalrücklage	0,00	0	0	0	0	0	592
22.	+ Entnahme aus der Kapitalrücklage	0,00	271.300	11.600	11.300	11.300	11.300	492
	49210000 Entnahme aus der allgemeinen Kapitalrücklage	0,00	259.200	0	0	0	0	
	49220000 Entnahme aus der zweckgebundenen Kapitalrücklage aus investiv gebundenen Zuweisungen	0,00	12.100	11.600	11.300	11.300	11.300	
23.	- Einstellung in die Rücklage für Belastungen aus dem kommunalen Finanzausgleich	0,00	0	0	0	0	0	593
24.	+ Entnahme aus der Rücklage für Belastungen aus dem kommunalen Finanzausgleich	0,00	0	0	0	0	0	493
25.	= Jahresergebnis (Jahresüberschuss/Jahresfehlbetrag, Nummer 20 zuzüglich Nummern 22 und 24 abzüglich Nummern 21 und 23)	-24.103,66	0	-289.900	-202.300	-192.100	-189.600	
nachrichtlich								
26.	Ergebnisvortrag aus dem Haushaltsvorjahr	298.837,18	274.733	274.733	-15.166	-217.466	-409.566	
27.	Ergebnis (Überschuss/Fehlbetrag) zum 31. Dezember des Haushaltsjahres (Summe der Nummern 25 und 26)	274.733,52	274.733	-15.166	-217.466	-409.566	-599.166	

Gemeinde: 51 Gemeinde Meesiger

Nr.		Einzahlungs- und Auszahlungsarten (gemäß § 3 Absatz 1 Satz 1 GemHVO-Doppik)	Ergebnisse des Haushaltsvorvorjahres	Ansätze des Haushaltsvorjahres einschl. Nachträge	Ansatz des ersten Haushaltsjahres	Ansatz des zweiten Haushaltsjahres	Planungsdaten des ersten Haushaltsfolgejahres	Planungsdaten des zweiten Haushaltsfolgejahres	Erläuterung
			2024	2025	2026	2027	2028	2029	Konto- nummer
			in €	in €	in €	in €	in €	in €	
			1	2	3	4	5	6	
1.	+	Steuern und ähnliche Abgaben	139.421,84	127.300	138.700	138.700	139.000	142.000	60
		60110000 Grundsteuer A	10.023,91	12.000	12.000	12.000	12.000	12.000	
		60120000 Grundsteuer B	32.031,73	31.200	31.200	31.200	31.500	31.500	
		60130000 Gewerbesteuer	28.680,41	22.000	22.000	22.000	22.000	25.000	
		60210000 Gemeindeanteil an der Einkommensteuer	64.296,96	57.600	68.900	68.900	68.900	68.900	
		60220000 Gemeindeanteil an der Umsatzsteuer	4.388,83	4.500	4.600	4.600	4.600	4.600	
2.	+	Zuwendungen, allgemeine Umlagen und sonstige Transfereinzahlungen	143.909,62	133.300	136.600	136.600	136.600	136.600	61
		61110000 Schlüsselzuweisungen vom Land	143.909,62	133.300	125.900	125.900	125.900	125.900	
		61620000 Allgemeine Umlagen von Gemeinden und Gemeindeverbänden	0,00	0	10.700	10.700	10.700	10.700	
3.	+	Einzahlungen der sozialen Sicherung	0,00	0	0	0	0	0	62
4.	+	Öffentlich-rechtliche Leistungsentgelte	180.446,38	179.100	182.000	182.000	182.000	184.000	63
		63200000 Benutzungsgebühren, Beiträge und ähnliche Entgelte, Kostenerstattungen	179.988,90	179.000	182.000	182.000	182.000	184.000	
		63225000 Entgelte für die Sondernutzung von Straßen	457,48	100	0	0	0	0	
5.	+	Privatrechtliche Leistungsentgelte	5.948,57	7.300	34.200	34.200	34.200	34.200	641,648
		64110000 Mieten und Pachten, Erbbauzinsen	5.948,57	7.300	34.200	34.200	34.200	34.200	
6.	+	Kostenerstattungen und Kostenumlagen	3.664,24	0	0	0	0	0	642,647, 648
		64259000 Kostenerstattungen und Kostenumlagen vom sonstigen privaten Bereich	3.664,24	0	0	0	0	0	
7.	+	Zinseinzahlungen und sonstige Finanzeinzahlungen	13.403,52	7.000	7.000	7.000	7.000	7.000	67
		67143000 Zinseinzahlungen für Kredite von Gemeinden und Gemeindeverbänden	6,61	0	0	0	0	0	
		67600000 Finanzeinzahlungen aus Sondervermögen mit Sonderrechnung, Zweckverbänden, Anstalten des öffentlichen Rechts und rechtsfähigen kommunalen Stiftungen	7.624,07	7.000	7.000	7.000	7.000	7.000	
		67900000 Sonstige Zinsen und ähnliche Finanzeinzahlungen	5.772,84	0	0	0	0	0	
8.	+	Sonstige laufende Einzahlungen	7.330,48	6.000	6.000	6.000	0	0	651,66
		66250000 Konzessionsabgaben	6.530,48	6.000	6.000	6.000	0	0	
		66290000 Sonstige laufende Einzahlungen (Sonstige)	800,00	0	0	0	0	0	
9.	=	Summe der laufenden Einzahlungen (Summe der Nummern 1 bis 8)	494.124,65	460.000	504.500	504.500	498.800	503.800	
10.	-	Personalauszahlungen	113.356,95	136.700	134.100	139.700	143.800	144.500	70
		70100000 Auszahlungen für ehrenamtlich Tätige	10.038,71	14.100	12.000	12.000	12.000	12.000	
		70220000 Dienstbezüge und dergleichen für Arbeitnehmer	78.678,19	89.900	84.600	88.800	92.000	92.000	
		70290000 Dienstbezüge und dergleichen für Sonstige	6.325,38	4.800	10.400	10.400	10.400	10.400	
		70320000 Beiträge zu Versorgungskassen für Arbeitnehmer	2.654,38	4.100	4.000	4.000	4.400	4.400	
		70420000 Beiträge zur gesetzlichen Sozialversicherung für Arbeitnehmer	15.956,07	20.700	19.600	21.000	21.400	22.100	
		70430000 Beiträge zur gesetzlichen Sozialversicherung für ehrenamtlich Tätige	-2.204,64	1.400	0	0	0	0	
		70490000 Beiträge zur gesetzlichen Sozialversicherung für Sonstige	1.782,62	1.500	3.200	3.200	3.300	3.300	
		70900000 Pauschalierte Lohnsteuer (auch Zahlungen über Knappschaft)	126,24	200	300	300	300	300	
11.	-	Versorgungsauszahlungen	0,00	0	0	0	0	0	71
12.	-	Auszahlungen für Sach- und Dienstleistungen	153.790,81	295.200	301.700	286.400	265.400	265.900	72
		72200000 Auszahlungen für Energie / Wasser / Abwasser / Abfall	29.851,13	49.800	59.000	60.100	60.100	60.100	

Gemeinde: 51 Gemeinde Meesiger

Nr.	Einzahlungs- und Auszahlungsarten (gemäß § 3 Absatz 1 Satz 1 GemHVO-Doppik)	Ergebnisse des Haushaltsvorjahres	Ansätze des Haushaltsvorjahres einschl. Nachträge	Ansatz des ersten Haushaltsjahres	Ansatz des zweiten Haushaltsjahres	Planungsdaten des ersten Haushaltsfolgejahres	Planungsdaten des zweiten Haushaltsfolgejahres	Erläuterung
		2024	2025	2026	2027	2028	2029	Kontonummer
		in €	in €	in €	in €	in €	in €	
		1	2	3	4	5	6	
	72310000 Unterhaltung der Grundstücke, Außenanlagen, Gebäude und Gebäudeeinrichtungen	12.825,37	77.700	93.600	76.600	58.600	58.600	
	72320000 Bewirtschaftung der Grundstücke, Außenanlagen, Gebäude und Gebäudeeinrichtungen	14.453,16	10.400	17.800	18.800	18.800	18.800	
	72330000 Unterhaltung des Infrastrukturvermögens	22.401,79	65.300	30.500	29.000	29.000	29.000	
	72350000 Fahrzeugunterhaltung	5.179,67	8.700	10.200	10.800	10.800	10.800	
	72380000 Unterhaltung der geringwertigen Geräte, Ausrüstungs- und sonstige Gebrauchsgegenstände	4.546,17	11.800	16.600	17.100	14.100	14.100	
	72420000 Essenskosten	159,13	0	0	0	0	0	
	72490000 Sonstige Auszahlungen für Sachleistungen und Verbrauchsmittel	40,00	700	800	800	800	800	
	72543000 Kostenerstattungen an Gemeinden und Gemeindeverbände	41.368,58	46.300	48.700	48.700	48.700	48.700	
	72544000 Kostenerstattungen an Zweckverbände	22.861,35	23.500	23.500	23.500	23.500	24.000	
	72551000 Kostenerstattungen an private Unternehmen	74,46	1.000	1.000	1.000	1.000	1.000	
	72920000 Sonstige Auszahlungen für Dienstleistungen	30,00	0	0	0	0	0	
13.	- Zuwendungen, Umlagen und sonstige Transferauszahlungen	211.459,70	240.500	229.200	230.200	231.200	232.300	74
	74143000 Zuweisungen und Zuschüsse für laufende Zwecke an Gemeinden und Gemeindeverbände	42.648,75	48.200	49.000	50.000	51.000	52.000	
	74159000 Zuweisungen und Zuschüsse für laufende Zwecke an den sonstigen privaten Bereich	781,12	2.200	3.200	3.200	3.200	3.200	
	74310000 Gewerbesteuerumlage	2.639,78	2.100	2.200	2.200	2.200	2.300	
	74421000 Allgemeine Umlagen an Landkreise	111.259,03	117.000	107.700	107.700	107.700	107.700	
	74422000 Allgemeine Umlagen an Amt oder geschäftsführende Gemeinde	54.131,02	71.000	67.100	67.100	67.100	67.100	
14.	- Auszahlungen der sozialen Sicherung	0,00	0	0	0	0	0	75
15.	- Zinsauszahlungen und sonstige Finanzauszahlungen	0,00	0	0	0	0	0	77
16.	- Sonstige laufende Auszahlungen	34.242,97	47.600	129.400	50.500	50.500	50.700	76
	76130000 Auszahlungen für übernommene Reisekosten für Dienstreisen und Dienstgänge	809,40	1.300	1.400	1.400	1.400	1.400	
	76140000 Auszahlungen für allgemeine Betreuung der Bediensteten	88,71	100	200	200	200	200	
	76150000 Auszahlungen für Dienst- und Schutzkleidung, persönliche Ausrüstungsgegenstände	0,00	1.000	1.500	1.500	1.500	1.500	
	76210000 Mieten, Pachten und Erbbauzinsen	26.423,13	25.600	31.100	31.100	31.100	31.100	
	76250000 Sachverständigen-, Gerichts- und ähnliche Auszahlungen	214,20	10.200	13.500	4.000	4.000	4.000	
	76290000 Sonstige Auszahlungen für die Inanspruchnahme von Rechten und Diensten	267,75	1.800	73.200	3.300	3.300	3.300	
	76310000 Büromaterial	0,00	300	300	300	300	300	
	76340000 Telefon, Datenübertragungskosten	980,73	1.700	1.400	1.600	1.600	1.600	
	76350000 Öffentliche Bekanntmachungen	1.067,32	700	1.000	1.100	1.100	1.100	
	76359000 Sonstige öffentliche Bekanntmachungen	35,70	0	0	0	0	0	
	76370000 Bankgebühren	0,00	0	700	700	700	700	
	76390000 Sonstige Geschäftsauszahlungen	87,13	100	100	0	0	200	
	76411000 Gebäudeversicherungen	2.161,85	1.200	1.300	1.400	1.400	1.400	
	76412000 Kfz-Versicherungen	79,86	100	100	100	100	100	
	76413000 Haftpflichtversicherungen	357,68	600	500	500	500	500	
	76414000 Unfallversicherungen	1.029,98	1.400	1.700	1.800	1.800	1.800	
	76416000 Umlagen an Schadensausgleichskassen	19,37	300	100	100	100	100	
	76420000 Beiträge zu Wirtschaftsverbänden, Berufsvertretungen und Vereinen	580,26	600	600	700	700	700	

Gemeinde: 51 Gemeinde Meesiger

Nr.	Einzahlungs- und Auszahlungsarten (gemäß § 3 Absatz 1 Satz 1 GemHVO-Doppik)	Ergebnisse des Haushaltsvorjahres	Ansätze des Haushaltsvorjahres einschl. Nachträge	Ansatz des ersten Haushaltsjahres	Ansatz des zweiten Haushaltsjahres	Planungsdaten des ersten Haushaltsfolgejahres	Planungsdaten des zweiten Haushaltsfolgejahres	Erläuterung	
		2024	2025	2026	2027	2028	2029	Kontonummer	
		in €	in €	in €	in €	in €	in €		
		1	2	3	4	5	6		
	76820000 Kraftfahrzeugsteuer	0,00	0	200	200	200	200		
	76930000 Repräsentationen	39,90	600	500	500	500	500		
17.	=	Summe der laufenden Auszahlungen (Summe der Nummern 10 bis 16)	512.850,43	720.000	794.400	706.800	690.900	693.400	
18.	=	Jahresbezogener Saldo der laufenden Ein- und Auszahlungen vor planmäßiger Tilgung (Saldo der Nummern 9 und 17)	-18.725,78	-260.000	-289.900	-202.300	-192.100	-189.600	
19.	+	Einzahlungen aus Investitionszuwendungen	11.916,27	12.300	95.600	13.200	13.200	13.200	681,683
		68142000 Investitionszuwendungen vom Land	11.916,27	12.300	13.200	13.200	13.200	13.200	
		68170000 Anzahlungen auf Sonderposten zum Anlagevermögen	0,00	0	20.000	0	0	0	
		68176000 Anzahlungen auf Sonderposten zum Anlagevermögen von der EU	0,00	0	62.400	0	0	0	
20.	+	Einzahlungen aus Beiträgen und ähnlichen Entgelten	7.705,80	7.000	7.000	7.000	0	0	682,683
		68260000 Anzahlungen für Beiträge	7.705,80	7.000	7.000	7.000	0	0	
21.	+	Einzahlungen aus Anlagevermögen	0,00	0	0	0	0	0	684-686
22.	+	Einzahlungen aus sonstigen Ausleihungen und Kreditgewährungen	0,00	0	0	0	0	0	687
23.	+	Sonstige Investitionseinzahlungen	0,00	0	0	0	0	0	688,689
24.	=	Summe der Einzahlungen aus Investitionstätigkeit (Summe der Nummern 19 bis 23)	19.622,07	19.300	102.600	20.200	13.200	13.200	
25.	-	Auszahlungen für Anlagevermögen	18.776,26	90.000	170.100	100	3.100	3.100	781,784-786
		78560710 Auszahlungen für Fahrzeuge	0,00	30.000	0	0	0	0	
		78570820 Auszahlungen für Betriebs- und Geschäftsausstattung	3.430,38	0	30.100	100	100	100	
		78590960 Auszahlungen für Anlagen im Bau	15.345,88	60.000	140.000	0	3.000	3.000	
26.	-	Auszahlungen für sonstige Ausleihungen und Kreditgewährungen	0,00	0	0	0	0	0	787
27.	-	Sonstige Investitionsauszahlungen	0,00	0	0	0	0	0	788,789
28.	=	Summe der Auszahlungen aus Investitionstätigkeit (Summe der Nummern 25 bis 27)	18.776,26	90.000	170.100	100	3.100	3.100	
29.	=	Saldo aus den Ein- und Auszahlungen aus Investitionstätigkeit (Saldo der Nummern 24 und 28)	845,81	-70.700	-67.500	20.100	10.100	10.100	
30.	=	Finanzmittelüberschuss/Finanzmittelfehlbetrag (Summe der Nummern 18 und 29)	-17.879,97	-330.700	-357.400	-182.200	-182.000	-179.500	
31.	+	Einzahlungen aus der Aufnahme von Krediten für Investitionen und Investitionsförderungsmaßnahmen	0,00	0	0	0	0	0	691 + 692
32.	-	Auszahlungen für planmäßige Tilgung von Krediten für Investitionen und Investitionsförderungsmaßnahmen	0,00	0	0	0	0	0	791 + 792
33.	-	Sonstige Auszahlungen zur Tilgung von Krediten für Investitionen und Investitionsförderungsmaßnahmen	0,00	0	0	0	0	0	791 + 792
34.	=	Saldo der Ein- und Auszahlungen aus Krediten für Investitionen und Investitionsförderungsmaßnahmen (Nummer 31 abzüglich Nummern 32 und 33)	0,00	0	0	0	0	0	
35.	=	Saldo der durchlaufenden Gelder und ungeklärten Zahlungsvorgänge	0,00	0	0	0	0	0	699 J. 799
36.	=	Veränderung der Forderungen und Verbindlichkeiten aus Krediten zur Sicherung der Zahlungsfähigkeit gegenüber dem Amt (Summe der Nummern 30, 34 und 35)	-17.879,97	-330.700	-357.400	-182.200	-182.000	-179.500	
37.		Jahresbezogener Saldo der laufenden Ein- und Auszahlungen (Saldo der Nummern 18 und 32)	-18.725,78	-260.000	-289.900	-202.300	-192.100	-189.600	

Gemeinde: 51 Gemeinde Meesiger

Nr.	Einzahlungs- und Auszahlungsarten (gemäß § 3 Absatz 1 Satz 1 GemHVO-Doppik)	Ergebnisse des Haushaltsvorjahres	Ansätze des Haushaltsvorjahres einschl. Nachträge	Ansatz des ersten Haushaltsjahres	Ansatz des zweiten Haushaltsjahres	Planungsdaten des ersten Haushaltsfolgejahres	Planungsdaten des zweiten Haushaltsfolgejahres	Erläuterung Konto- nummer
		2024	2025	2026	2027	2028	2029	
		in €	in €	in €	in €	in €	in €	
		1	2	3	4	5	6	
nachrichtlich:								
38.	Saldo der laufenden Ein- und Auszahlungen zum 31. Dezember des Vorjahres	500.531,91	481.806	221.806	-68.093	-270.393	-462.493	
39.	Saldo der laufenden Ein- und Auszahlungen zum 31. Dezember des Haushaltsjahres (Summe der Nummern 37 und 38)	481.806,13	221.806	-68.093	-270.393	-462.493	-652.093	
darunter:								
	Zuführung zum investiven Bereich aus einem positiven Saldo der laufenden Ein- und Auszahlungen zum 31. Dezember des Haushaltsvorjahres (Einzahlung in Nummer 23 (Sonstige Investitionseinzahlungen) und Auszahlung in Nummer 16 (Sonstige laufende Auszahlungen) enthalten)	0,00	0	0	0	0	0	
	Zuführung zur Deckung eines negativen Saldos der laufenden Ein- und Auszahlungen zum 31. Dezember des Haushaltsjahres aus dem investiven Bereich (Einzahlung in Nummer 8 (Sonstige laufende Einzahlungen) und Auszahlung in Nummer 27 (Sonstige Investitionsauszahlungen) enthalten)	0,00	0	0	0	0	0	
	Zuführung gemäß § 12 Nummer 6 GemHVO-Doppik an den laufenden Bereich (Einzahlung in Nummer 8 (Sonstige laufende Einzahlungen) und Auszahlung in Nummer 27 (Sonstige Investitionsauszahlungen) enthalten)	0,00	0	0	0	0	0	

Haushaltssatzung der Gemeinde Meesiger für die Haushaltsjahre 2026/2027

Aufgrund des § 45 i.V.m. § 47 der Kommunalverfassung (KV M-V) wird nach Beschluss der Gemeindevertretung vom 15.01.2026 und nach Vorlage bei der Rechtsaufsichtsbehörde folgende **genehmigungspflichtige** Haushaltssatzung erlassen:

§ 1 Ergebnis- und Finanzhaushalt

Der Haushaltsplan für die Haushaltsjahre 2026 und 2027 wird:

1. im Ergebnishaushalt auf

	2026	2027
einen Gesamtbetrag der Erträge von	599.400 €	599.400 €
einen Gesamtbetrag der Aufwendungen von	900.900 €	813.000 €
ein Jahresergebnis nach Veränderung der Rücklagen von	- 289.900 €	- 202.300 €

2. im Finanzhaushalt auf

	2026	2027
a.) einen Gesamtbetrag der laufenden Einzahlungen von	504.500 €	504.500 €
einen Gesamtbetrag der laufenden Auszahlungen ² von	794.400 €	706.800 €
einen jahresbezogenen Saldo der laufenden Ein- und Auszahlungen von	- 289.900 €	- 202.300 €

	2026	2027
b.) einen Gesamtbetrag der Einzahlungen aus der Investitionstätigkeit von	102.600 €	20.200 €
einen Gesamtbetrag der Auszahlungen aus der Investitionstätigkeit von	170.100 €	100 €
einen Saldo der Ein- und Auszahlungen aus der Investitionstätigkeit von	- 67.500 €	20.100 €

festgesetzt.

² einschließlich Auszahlungen für die planmäßige Tilgung von Krediten für Investitionen und Investitionsförderungsmaßnahmen

§ 2 Kredite für Investitionen und Investitionsförderungsmaßnahmen

Kredite zur Finanzierung von Investitionen und Investitionsförderungsmaßnahmen werden 2026 und 2027 nicht veranschlagt.

§ 3 Verpflichtungsermächtigungen

Verpflichtungsermächtigungen werden nicht veranschlagt.

§ 4 Kassenkredite

	2026	2027
Der Höchstbetrag der Kassenkredite wird festgesetzt auf	50.400 €	99.400 €

§ 5 Hebesätze

Die Hebesätze für die Realsteuern werden wie folgt festgesetzt:

	2026	2027
1. Grundsteuer		
a.) für die land- und forstwirtschaftlichen Flächen (Grundsteuer A) auf	323 v.H.	323 v.H.
b.) für die Grundstücke (Grundsteuer B) auf	427 v.H.	427 v.H.
2. Gewerbesteuer auf	381 v.H.	381 v.H.

§ 6 Stellen gemäß Stellenplan (VzÄ: Vollzeitäquivalente)

Die Gesamtzahl der im Stellenplan ausgewiesenen Stellen beträgt :	2026	2027
	2,8321	2,8321

§ 7 Weitere Vorschriften

1. Die Ansätze für ordentliche Auszahlungen/laufende Aufwendungen sind einseitig deckungsfähig für Auszahlungen für Investitionen in den jeweiligen Teilhaushalten.
2. Ab einem Investitions- oder Sanierungsvolumen von mehr als 10.000 € ohne Ust. je Maßnahme hat ein Wirtschaftlichkeitsvergleich gemäß § 9 Abs.1 GemHVO-Doppik zu erfolgen. Auszahlungen für Investitionen unterhalb dieser Wertgrenze gelten als geringfügig.
3. Innerhalb eines Teilhaushaltes werden die Ansätze für Auszahlungen aus Investitionstätigkeit entsprechend § 14 Abs. 3 GemHVO-Doppik für gegenseitig deckungsfähig erklärt.
4. Die Ansätze für ordentliche Auszahlungen eines Teilhaushaltes sind nach § 15 Abs.1 GemHVO-Doppik bis zum Ende des folgenden Haushaltsjahres verfügbar, soweit die korrespondierenden Ansätze für ordentliche Aufwendungen im Haushaltsjahr in Anspruch genommen werden.
5. Aufwendungen für bilanzielle Abschreibungen werden nach § 14 Abs.2 GemHVO-Doppik für gegenseitig deckungsfähig erklärt.
6. Die Personal- und Versorgungsaufwendungen, die Aufwendungen für ehrenamtlich Tätige, die Aufwendungen für die Unterhaltung der Grundstücke, Außenanlagen, Gebäude und Gebäudeeinrichtungen, die Aufwendungen für Fahrzeugunterhaltung, die Aufwendungen für Wasser, Abwasser und Abfall werden nach § 14 Abs. 2 GemHVO-Doppik über den gesamten Haushalt der Gemeinde für gegenseitig deckungsfähig erklärt, analog gilt das für die hiermit im Zusammenhang stehenden Auszahlungen.
7. Ein Nachtragshaushalt ist nicht erforderlich, sobald Aufwendungen oder Investitionen von geringer finanzieller Bedeutung sind.

§ 8 Festlegungen von Wertgrenzen für eine Nachtragspflicht

Für die Erforderlichkeit einer Nachtragshaushaltssatzung werden gemäß § 48 Kommunalverfassung M-V

1. Im Sinne des § 48 Abs. 2 Nr.1 KV M-V gilt:
 - a) ein Jahresfehlbetrag als erheblich, wenn er 10 v. H. der Erträge/Einzahlungen überschreitet;
 - b) die Erhöhung eines bereits ausgewiesenen Jahresfehlbetrages um 10 v. H. als erheblich.

2. Im Sinne des § 48 Abs. 2 Nr. 2 KV M-V sind Mehraufwendungen/Mehrauszahlungen als erheblich anzusehen, wenn Sie im Einzelfall 10 v. H. der Gesamtaufwendungen/Gesamtauszahlungen des Haushaltsjahres übersteigen.

3. Im Sinne des § 48 Abs. 3 Nr. 1 KV M-V gilt: wenn bisher nicht veranschlagte Auszahlungen für Investitionen oder Investitionsförderungsmaßnahmen in Höhe von mehr als 20.000 € geleistet werden sollen.

Sperrvermerk

Die folgenden Haushaltsansätze bleiben bis zur Vorlage der verbindlichen Zuwendungsbescheide

bzw. der Zusicherung durch den Fördermittelgeber gem.§38 VwVfG M-V gesperrt:

36600.08200000.SpC Spielplatz Campingplatz	15.000,00 €
36600.08200000.SpG Spielplatz Gemeinde	15.000,00 €
36600.23310000.SpC Spielplatz FöMi	10.000,00 €
36600.23310000.SpG Spielplatz FöMi	10.000,00 €
55102.09600000.DUCON	120.000,00 €
55102.23316000 DUCON	62.400,00 €

Die Aufhebung der Sperren erfolgt automatisch, wenn die Fördermittelbescheide vorliegen.

Nachrichtliche Angaben:

1. Zum Ergebnishaushalt	2026	2027
Das Ergebnis zum 31. Dezember des Haushaltsjahres beträgt voraussichtlich	- 15.166 €	- 217.466 €
2. Zum Finanzhaushalt	2026	2027
Der Saldo der laufenden Ein- und Auszahlungen zum 31. Dezember des Haushaltsjahres beträgt voraussichtlich	-289.900 €	-202.300 €
3. Zum Eigenkapital	2026	2027
Der Stand des Eigenkapitals zum 31. Dezember des Haushaltsjahres beträgt voraussichtlich	1.071.295,71 €	870.895,71 €

Meesiger, den

Siegel

Bürgermeister

Zusammensetzung und Entwicklung des Saldos der liquiden Mittel und der Kredite zur Sicherung der Zahlungsfähigkeit im Finanzplanungszeitraum							
Nr.		Ergebnisse des Haushalts- vorjahres	IST 2025	Ansatz des Haushalts- jahres	Planungsdaten des Haushalts- folgejahres	Planungsdaten des zweiten Haushalts- folgejahres	Planungsdaten des dritten Haushalts- folgejahres
in €							
		2024	2025	2026	2027	2028	2029
1 ¹	Liquide Mittel zum 31.12. des Haushaltsvorjahres (§ 47 Absatz 4 Nummer 2.4 GemHVO-Doppik)	488.722,31	468.500,40	462.129	104.729	0	0
2 ²	- Kredite zur Sicherung der Zahlungsfähigkeit zum 31.12. des Haushaltsvorjahres		0,00	0	0	-158.667	-340.667
=	Saldo der liquiden Mittel und der Kredite zur Sicherung der Zahlungsfähigkeit zum 31.12. des Haushaltsvorjahres	488.722,31	468.500,40	462.129	104.729	-158.667	-340.667
4	Saldo der laufenden Ein- und Auszahlungen zum 31.12. des Haushaltsvorjahres	487.094,81	468.369,03	472.299	102.966	-99.334	-291.434
5	+ Korrektur des Vortrages						
6	+ jahresbezogener Saldo der laufenden Ein- und Auszahlungen (§ 3 Absatz 1 Nummer 37 GemHVO-Doppik)	-18.725,78	3.930,14	-289.900	-202.300	-192.100	-189.600
7	+ Saldo laufende Ein- und Auszahlungen zum 31.12. des Haushaltsjahres	468.369,03	472.299,17	182.399	-99.334	-291.434	-481.034
8	Saldo der Ein- und Auszahlungen aus Investitionstätigkeit zum 31.12. des Haushaltsvorjahres	0,00	845,81	-11.933	-79.433	-59.333	-49.233
9	+ Korrektur des Vortrages			0	0	0	0
10	+ Saldo der Ein- und Auszahlungen aus Investitionstätigkeit (§ 3 Absatz 1 Satz 1 Nummer 39 GemHVO-Doppik)	845,81	-12.779,12	-67.500	20.100	10.100	10.100
11	+ Saldo der Ein- und Auszahlungen aus Krediten für Investitionen und Investitionsförderungsmaßnahmen (ohne planmäßige Tilgung)						
12	+ Saldo der Ein- und Auszahlungen aus Investitionstätigkeit zum 31.12. des Haushaltsjahres	845,81	-11.933,31	-79.433	-59.333	-49.233	-39.133
13	Saldo der durchlaufenden Geldern und ungeklärten Zahlungsvorgängen zum	1.627,50	-714,44	1.763	1.763	0	0
14	+ Korrektur des Vortrages						
15	+ Saldo der durchlaufenden Geldern und ungeklärten Zahlungsvorgängen (§ 3 Absatz 1 Satz 1 Nummer 45 GemHVO-Doppik)	-2.341,94	2.477,12	0	0	0	0
16	+ Saldo der durchlaufenden Geldern und ungeklärten Zahlungsvorgängen zum 31.12. des Haushaltsjahres (§ 3 Absatz 1 Satz 1 Nummer 55 GemHVO-Doppik)	-714,44	1.762,68	1.763	0	0	0
17	= Saldo der liquiden Mittel und der Kredite zur Sicherung der Zahlungsfähigkeit zum 31.12. des Haushaltsjahres	468.500,40	462.128,54	104.729	-158.667	-340.667	-520.167

¹ Ämter weisen neben den liquiden Mitteln auch die Forderungen gemäß § 47 Absatz 4 Nummer 2.2.6.1 GemHVO-Doppik aus. Amtsangehörige Gemeinden weisen die Forderungen gemäß § 47 Absatz 4 Nummer 2.2.6.1 GemHVO-Doppik aus.

² Neben den Verbindlichkeiten gemäß § 47 Absatz 5 Nummer 4.2.2 GemHVO-Doppik sind auch die Verbindlichkeiten gemäß § 47 Absatz 5 Nummer 4.3 und 4.7 bis 4.10 GemHVO-Doppik auszuweisen, soweit diese Verbindlichkeiten aus Kreditaufnahmen zur Sicherung der Zahlungsfähigkeit enthalten. Der auszuweisende Betrag für das Haushaltsjahr (Spalte 3) entspricht dem Betrag in Muster 4a zu § 1 Nummer 3 GemHVO-Doppik, Spalte 1, Zeile 14.2.

Zusammensetzung und Entwicklung des Saldos der liquiden Mittel und der Kredite zur Sicherung der Zahlungsfähigkeit im Finanzplanungszeitraum							
Nr.		Ergebnisse des Haushalts- vorvorjahres	Plan 2025	Ansatz des Haushalts- jahres	Planungsdaten des Haushalts- folgejahres	Planungsdaten des zweiten Haushalts- folgejahres	Planungsdaten des dritten Haushalts- folgejahres
in €							
		2024	2025	2026	2027	2028	2029
1 ¹	Liquide Mittel zum 31.12. des Haushaltsvorjahres (§ 47 Absatz 4 Nummer 2.4 GemHVO-Doppik)	488.722,31	468.500,40	137.800	0	0	0
2 ²	- Kredite zur Sicherung der Zahlungsfähigkeit zum 31.12. des Haushaltsvorjahres		0,00	0	-233.200	-428.999	-624.599
3	= Saldo der liquiden Mittel und der Kredite zur Sicherung der Zahlungsfähigkeit zum 31.12. des Haushaltsvorjahres	488.722,31	468.500,40	137.800	-233.200	-428.999	-624.599
4	Saldo der laufenden Ein- und Auszahlungen zum 31.12. des Haushaltsvorjahres	580.531,91	561.806,13	301.806	-1.694	-217.594	-423.294
5	+ Korrektur des Vortrages						
6	+ jahresbezogener Saldo der laufenden Ein- und Auszahlungen (§ 3 Absatz 1 Nummer 37 GemHVO-Doppik)	-18.725,78	-260.000,00	-303.500	-215.900	-205.700	-203.200
7	+ Saldo laufende Ein- und Auszahlungen zum 31.12. des Haushaltsjahres	561.806,13	301.806,13	-1.694	-217.594	-423.294	-626.494
8	Saldo der Ein- und Auszahlungen aus Investitionstätigkeit zum 31.12. des Haushaltsvorjahres	-93.437,10	-92.591,29	-163.291	-230.791	-210.691	-200.591
9	+ Korrektur des Vortrages			0	0	0	0
10	+ Saldo der Ein- und Auszahlungen aus Investitionstätigkeit (§ 3 Absatz 1 Satz 1 Nummer 39 GemHVO-Doppik)	845,81	-70.700,00	-67.500	20.100	10.100	10.100
11	+ Saldo der Ein- und Auszahlungen aus Krediten für Investitionen und Investitionsförderungsmaßnahmen (ohne planmäßige Tilgung)						
12	+ Saldo der Ein- und Auszahlungen aus Investitionstätigkeit zum 31.12. des Haushaltsjahres	-92.591,29	-163.291,29	-230.791	-210691,29	-200591,29	-190491,29
13	Saldo der durchlaufenden Geldern und ungeklärten Zahlungsvorgängen zum	1.627,50	-714,44	714	-714	-714	-714
14	+ Korrektur des Vortrages						
15	+ Saldo der durchlaufenden Geldern und ungeklärten Zahlungsvorgängen (§ 3 Absatz 1 Satz 1 Nummer 45 GemHVO-Doppik)	-2.341,94	0,00	0	0	0	0
16	+ Saldo der durchlaufenden Geldern und ungeklärten Zahlungsvorgängen zum 31.12. des Haushaltsjahres (§ 3 Absatz 1 Satz 1 Nummer 55 GemHVO-Doppik)	-714,44	-714,44	-714	-714	-714	-714
17	= Saldo der liquiden Mittel und der Kredite zur Sicherung der Zahlungsfähigkeit zum 31.12. des Haushaltsjahres	468.500,40	137.800,40	-233.200	-428.999	-624.599	-817.699

¹ Ämter weisen neben den liquiden Mitteln auch die Forderungen gemäß § 47 Absatz 4 Nummer 2.2.6.1 GemHVO-Doppik aus. Amtsangehörige Gemeinden weisen die Forderungen gemäß § 47 Absatz 4 Nummer 2.2.6.1 GemHVO-Doppik aus.

² Neben den Verbindlichkeiten gemäß § 47 Absatz 5 Nummer 4.2.2 GemHVO-Doppik sind auch die Verbindlichkeiten gemäß § 47 Absatz 5 Nummer 4.3 und 4.7 bis 4.10 GemHVO-Doppik auszuweisen, soweit diese Verbindlichkeiten aus Kreditaufnahmen zur Sicherung der Zahlungsfähigkeit enthalten. Der auszuweisende Betrag für das Haushaltsjahr (Spalte 3) entspricht dem Betrag in Muster 4a zu § 1 Nummer 3 GemHVO-Doppik, Spalte 1, Zeile 14.2.

Zeile 18 FH

Zeile 37 FH Kassenkredit

Zeile 29 FH

Investionskredit

Investitionsübersicht 2026 / 2027

Seite : 1

Datum: 06.01.2026

Uhrzeit: 10:55:08

Gemeinde: 51 Gemeinde Meesiger

Hauptproduktbereich	1	Zentrale Verwaltung
Produktbereich	11	Innere Verwaltung
Produktgruppe	114	Zentrale Dienste
Produkt	11400	Zentrales Grundstücks- und Gebäudeverwaltung
Ohne Projektzuordnung		

Nr.	Einzahlungs- und Auszahlungsarten (gemäß § 4 Absatz 6 GemHVO-Doppik)		Ergebnisse	Ansätze des	Ansatz des	Ansatz des	Planungs-	Planungs-	Planungsdaten	Gesamtein-/ -aus- zahlungen
			bis einschließlich	Haushalts-	ersten	zweiten	daten des	daten des	der weiteren	
			des	vorjahres	Haushalts-	Haushalts-	ersten	zweiten	Haushaltsjahre	
			Haushalts-	Nachträge	Haushalts-	Haushalts-	Haushalts-	Haushalts-	bis zum Abschluss	
		2024	2025	2026	2027	2028	2029		8	
		1	2	3	4	5	6	7		
		in €	in €	in €	in €	in €	in €	in €	in €	
19	+	Einzahlungen aus Investitionszuwendungen	0,00	0	0	0	0	0	0	0
20	+	Einzahlungen aus Beiträgen und ähnlichen Entgelten	0,00	0	0	0	0	0	0	0
21	+	Einzahlungen aus Anlagevermögen <i>68511000 Einzahlungen aus der Veräußerung unbebauter Grundstücke und grundstücksgleicher Rechte</i>	1,00 1,00	0 0	0 0	0 0	0 0	0 0	0 0	1 1
22	+	Einzahlungen aus sonstigen Ausleihungen und Kreditgewährungen	0,00	0	0	0	0	0	0	0
23	+	Sonstige Investitionseinzahlungen	0,00	0	0	0	0	0	0	0
24	=	Summe der Einzahlungen aus Investitionstätigkeit	1,00	0	0	0	0	0	0	1
25	-	Auszahlungen für Anlagevermögen	0,00	0	0	0	0	0	0	0
26	-	Auszahlungen für sonstige Ausleihungen und Kreditgewährungen	0,00	0	0	0	0	0	0	0
27	-	Sonstige Investitionsauszahlungen	0,00	0	0	0	0	0	0	0
28	=	Summe der Auszahlungen aus Investitionstätigkeit	0,00	0	0	0	0	0	0	0
		darunter:								
		mit Verpflichtungsermächtigungen in Vorjahren bereits gebunden	-----	-----	0	0	0	0	0	-----
		neu veranschlagte Verpflichtungsermächtigungen	-----	-----	-----	0	0	0	0	-----
29	=	Saldo aus den Ein- und Auszahlungen aus Investitionstätigkeit	1,00	0	0	0	0	0	0	1

Investitionsübersicht 2026 / 2027

Seite : 2
 Datum: 06.01.2026
 Uhrzeit: 10:55:08

Gemeinde: 51 Gemeinde Meesiger

Hauptproduktbereich 1 Zentrale Verwaltung
 Produktbereich 11 Innere Verwaltung
 Produktgruppe 114 Zentrale Dienste
 Produkt 11401 Zentrale Grundstücks- und Gebäudeverwaltung
 Ohne Projektzuordnung

Nr.	Einzahlungs- und Auszahlungsarten (gemäß § 4 Absatz 6 GemHVO-Doppik)		Ergebnisse	Ansätze des	Ansatz des	Ansatz des	Planungs-	Planungs-	Planungsdaten	Gesamtein-/ -aus- zahlungen
			bis einschließlich	Haushalts-	ersten	zweiten	daten des	daten des	der weiteren	
			des	vorjahres	Haushalts-	Haushalts-	ersten	zweiten	Haushaltsjahre	
			Haushalts-	einschl.	Haushalts-	Haushalts-	Haushalts-	Haushalts-	bis zum Abschluss	
		vorjahres	Nachträge	jahres	jahres	folgejahres	folgejahres	der Maßnahme		
		2024	2025	2026	2027	2028	2029			
		1	2	3	4	5	6	7	8	
		in €	in €	in €	in €	in €	in €	in €	in €	
19	+	Einzahlungen aus Investitionszuwendungen	0,00	0	0	0	0	0	0	0
20	+	Einzahlungen aus Beiträgen und ähnlichen Entgelten	0,00	0	0	0	0	0	0	0
21	+	Einzahlungen aus Anlagevermögen <i>68510220 Einzahlungen für Grünflächen</i>	14,74 14,74	0 0	0 0	0 0	0 0	0 0	0 0	14 14
22	+	Einzahlungen aus sonstigen Ausleihungen und Kreditgewährungen	0,00	0	0	0	0	0	0	0
23	+	Sonstige Investitionseinzahlungen	0,00	0	0	0	0	0	0	0
24	=	Summe der Einzahlungen aus Investitionstätigkeit	14,74	0	0	0	0	0	0	14
25	-	Auszahlungen für Anlagevermögen <i>78560710 Auszahlungen für Fahrzeuge</i> <i>78570820 Auszahlungen für Betriebs- und Geschäftsausstattung</i>	2.000,00 0,00 2.000,00	30.000 30.000 0	0 0 0	0 0 0	0 0 0	0 0 0	0 0 0	32.000 30.000 2.000
26	-	Auszahlungen für sonstige Ausleihungen und Kreditgewährungen	0,00	0	0	0	0	0	0	0
27	-	Sonstige Investitionsauszahlungen	0,00	0	0	0	0	0	0	0
28	=	Summe der Auszahlungen aus Investitionstätigkeit	2.000,00	30.000	0	0	0	0	0	32.000
		darunter:								
		mit Verpflichtungsermächtigungen in Vorjahren bereits gebunden	-----	-----	0	0	0	0	0	-----
		neu veranschlagte Verpflichtungsermächtigungen	-----	-----	-----	0	0	0	0	-----
29	=	Saldo aus den Ein- und Auszahlungen aus Investitionstätigkeit	-1.985,26	-30.000	0	0	0	0	0	-31.985

Investitionsübersicht 2026 / 2027

Seite : 3

Datum: 06.01.2026

Uhrzeit: 10:55:08

Gemeinde: 51 Gemeinde Meesiger

Hauptproduktbereich 1 Zentrale Verwaltung
 Produktbereich 12 Sicherheit und Ordnung
 Produktgruppe 126 Brandschutz
 Produkt 12600 Freiwillige Feuerwehr Ostufer Kummerower See
 Ohne Projektzuordnung

Nr.	Einzahlungs- und Auszahlungsarten (gemäß § 4 Absatz 6 GemHVO-Doppik)	Ergebnisse	Ansätze des	Ansatz des	Ansatz des	Planungs-	Planungs-	Planungsdaten	Gesamtein-/ -aus- zahlungen
		bis einschließlich	Haushalts-	ersten	zweiten	daten des	daten des	der weiteren	
		des	vorjahres	Haushalts-	Haushalts-	ersten	zweiten	Haushaltsjahre	
		Haushalts-	einschl.	Haushalts-	Haushalts-	Haushalts-	Haushalts-	bis zum Abschluss	
		vorjahres	Nachträge	jahres	jahres	folgejahres	folgejahres	der Maßnahme	
		2024	2025	2026	2027	2028	2029		
		1	2	3	4	5	6	7	8
		in €	in €	in €	in €	in €	in €	in €	in €
19	+ Einzahlungen aus Investitionszuwendungen <i>68170000 Anzahlungen auf Sonderposten zum Anlagevermögen</i>	15.000,00 15.000,00	0 0	0 0	0 0	0 0	0 0	0 0	15.000 15.000
20	+ Einzahlungen aus Beiträgen und ähnlichen Entgelten	0,00	0	0	0	0	0	0	0
21	+ Einzahlungen aus Anlagevermögen	0,00	0	0	0	0	0	0	0
22	+ Einzahlungen aus sonstigen Ausleihungen und Kreditgewährungen	0,00	0	0	0	0	0	0	0
23	+ Sonstige Investitionseinzahlungen	0,00	0	0	0	0	0	0	0
24	= Summe der Einzahlungen aus Investitionstätigkeit	15.000,00	0	0	0	0	0	0	15.000
25	- Auszahlungen für Anlagevermögen <i>78400000 Auszahlungen für immaterielle Vermögensgegenstände 78570820 Auszahlungen für Betriebs- und Geschäftsausstattung 78570827 Auszahlungen für Geringwertige Vermögensgegenstände 78590960 Auszahlungen für Anlagen im Bau</i>	138.979,76 40.901,27 7.241,98 43,27 90.793,24	0 0 0 0	0 0 0 0	0 0 0 0	0 0 0 0	0 0 0 0	0 0 0 0	138.979 40.901 7.241 43 90.793
26	- Auszahlungen für sonstige Ausleihungen und Kreditgewährungen	0,00	0	0	0	0	0	0	0
27	- Sonstige Investitionsauszahlungen	0,00	0	0	0	0	0	0	0
28	= Summe der Auszahlungen aus Investitionstätigkeit	138.979,76	0	0	0	0	0	0	138.979
	darunter:								
	mit Verpflichtungsermächtigungen in Vorjahren bereits gebunden	-----	-----	0	0	0	0	0	-----
	neu veranschlagte Verpflichtungsermächtigungen	-----	-----	-----	0	0	0	0	-----
29	= Saldo aus den Ein- und Auszahlungen aus Investitionstätigkeit	-123.979,76	0	0	0	0	0	0	-123.979

Investitionsübersicht 2026 / 2027

Seite : 4
 Datum: 06.01.2026
 Uhrzeit: 10:55:08

Gemeinde: 51 Gemeinde Meesiger

Hauptproduktbereich	3	Soziales und Jugend
Produktbereich	36	Kinder-, Jugend- und Familienhilfe
Produktgruppe	366	Einrichtungen der Kinder- und Jugendarbeit
Produkt	36600	Spielplätze
Projekt	SpC	Spielplatz Campingplatz

Nr.	Einzahlungs- und Auszahlungsarten (gemäß § 4 Absatz 6 GemHVO-Doppik)		Ergebnisse	Ansätze des	Ansatz des	Ansatz des	Planungs-	Planungs-	Planungsdaten	Gesamtein-/ -aus- zahlungen	
			bis einschließlich	Haushalts-	ersten	zweiten	daten des	daten des	der weiteren		
			des	vorjahres	Haushalts-	Haushalts-	ersten	zweiten	Haushaltsjahre		
			Haushalts-	einschl.	Haushalts-	Haushalts-	Haushalts-	Haushalts-	bis zum Abschluss		
		vorjahres	Nachträge	jahres	jahres	Haushalts-	Haushalts-	der Maßnahme			
		2024	2025	2026	2027	2028	2029				
		1	2	3	4	5	6	7			8
		in €	in €	in €	in €	in €	in €	in €			in €
19	+	Einzahlungen aus Investitionszuwendungen <i>68170000 Anzahlungen auf Sonderposten zum Anlagevermögen</i>	0,00 <i>0,00</i>	0 <i>0</i>	10.000 <i>10.000</i>	0 <i>0</i>	0 <i>0</i>	0 <i>0</i>	0 <i>0</i>	0 <i>0</i>	10.000 <i>10.000</i>
20	+	Einzahlungen aus Beiträgen und ähnlichen Entgelten	0,00	0	0	0	0	0	0	0	0
21	+	Einzahlungen aus Anlagevermögen	0,00	0	0	0	0	0	0	0	0
22	+	Einzahlungen aus sonstigen Ausleihungen und Kreditgewährungen	0,00	0	0	0	0	0	0	0	0
23	+	Sonstige Investitionseinzahlungen	0,00	0	0	0	0	0	0	0	0
24	=	Summe der Einzahlungen aus Investitionstätigkeit	0,00	0	10.000	0	0	0	0	0	10.000
25	-	Auszahlungen für Anlagevermögen <i>78570820 Auszahlungen für Betriebs- und Geschäftsausstattung</i>	0,00 <i>0,00</i>	0 <i>0</i>	15.000 <i>15.000</i>	0 <i>0</i>	0 <i>0</i>	0 <i>0</i>	0 <i>0</i>	0 <i>0</i>	15.000 <i>15.000</i>
26	-	Auszahlungen für sonstige Ausleihungen und Kreditgewährungen	0,00	0	0	0	0	0	0	0	0
27	-	Sonstige Investitionsauszahlungen	0,00	0	0	0	0	0	0	0	0
28	=	Summe der Auszahlungen aus Investitionstätigkeit	0,00	0	15.000	0	0	0	0	0	15.000
		darunter:									
		mit Verpflichtungsermächtigungen in Vorjahren bereits gebunden	-----	-----	0	0	0	0	0	0	-----
		neu veranschlagte Verpflichtungsermächtigungen	-----	-----	-----	0	0	0	0	0	-----
29	=	Saldo aus den Ein- und Auszahlungen aus Investitionstätigkeit	0,00	0	-5.000	0	0	0	0	0	-5.000

Investitionsübersicht 2026 / 2027

Seite : 5

Datum: 06.01.2026

Uhrzeit: 10:55:08

Gemeinde: 51 Gemeinde Meesiger

Hauptproduktbereich	3	Soziales und Jugend
Produktbereich	36	Kinder-, Jugend- und Familienhilfe
Produktgruppe	366	Einrichtungen der Kinder- und Jugendarbeit
Produkt	36600	Spielplätze
Projekt	SpG	Spielplatz Gemeindehaus

Nr.	Einzahlungs- und Auszahlungsarten (gemäß § 4 Absatz 6 GemHVO-Doppik)		Ergebnisse	Ansätze des	Ansatz des	Ansatz des	Planungs-	Planungs-	Planungsdaten	Gesamtein-/ -aus- zahlungen
			bis einschließlich	Haushalts-	ersten	zweiten	daten des	daten des	der weiteren	
			des	vorjahres	Haushalts-	Haushalts-	ersten	zweiten	Haushaltsjahre	
			Haushalts-	einschl.	Haushalts-	Haushalts-	Haushalts-	Haushalts-	bis zum Abschluss	
		vorjahres	Nachträge	jahres	jahres	Haushalts-	Haushalts-	der Maßnahme		
		2024	2025	2026	2027	2028	2029			8
		1	2	3	4	5	6	7		
		in €	in €	in €	in €	in €	in €	in €		
19	+	Einzahlungen aus Investitionszuwendungen <i>68170000 Anzahlungen auf Sonderposten zum Anlagevermögen</i>	0,00 <i>0,00</i>	0 <i>0</i>	10.000 <i>10.000</i>	0 <i>0</i>	0 <i>0</i>	0 <i>0</i>	0 <i>0</i>	10.000 <i>10.000</i>
20	+	Einzahlungen aus Beiträgen und ähnlichen Entgelten	0,00	0	0	0	0	0	0	0
21	+	Einzahlungen aus Anlagevermögen	0,00	0	0	0	0	0	0	0
22	+	Einzahlungen aus sonstigen Ausleihungen und Kreditgewährungen	0,00	0	0	0	0	0	0	0
23	+	Sonstige Investitionseinzahlungen	0,00	0	0	0	0	0	0	0
24	=	Summe der Einzahlungen aus Investitionstätigkeit	0,00	0	10.000	0	0	0	0	10.000
25	-	Auszahlungen für Anlagevermögen <i>78570820 Auszahlungen für Betriebs- und Geschäftsausstattung</i>	0,00 <i>0,00</i>	0 <i>0</i>	15.000 <i>15.000</i>	0 <i>0</i>	0 <i>0</i>	0 <i>0</i>	0 <i>0</i>	15.000 <i>15.000</i>
26	-	Auszahlungen für sonstige Ausleihungen und Kreditgewährungen	0,00	0	0	0	0	0	0	0
27	-	Sonstige Investitionsauszahlungen	0,00	0	0	0	0	0	0	0
28	=	Summe der Auszahlungen aus Investitionstätigkeit	0,00	0	15.000	0	0	0	0	15.000
		darunter:								
		mit Verpflichtungsermächtigungen in Vorjahren bereits gebunden	-----	-----	0	0	0	0	0	-----
		neu veranschlagte Verpflichtungsermächtigungen	-----	-----	-----	0	0	0	0	-----
29	=	Saldo aus den Ein- und Auszahlungen aus Investitionstätigkeit	0,00	0	-5.000	0	0	0	0	-5.000

Investitionsübersicht 2026 / 2027

Seite : 6

Datum: 06.01.2026

Uhrzeit: 10:55:08

Gemeinde: 51 Gemeinde Meesiger

Hauptproduktbereich 5 Gestaltung Umwelt
 Produktbereich 54 Verkehrsflächen und -anlagen, ÖPVN
 Produktgruppe 541 Gemeindestraßen
 Produkt 54100 Gemeindestraßen
 Ohne Projektzuordnung

Nr.	Einzahlungs- und Auszahlungsarten (gemäß § 4 Absatz 6 GemHVO-Doppik)	Ergebnisse	Ansätze des	Ansatz des	Ansatz des	Planungs-	Planungs-	Planungsdaten	Gesamtein-/ -aus- zahlungen
		bis einschließlich	Haushalts-	ersten	zweiten	daten des	daten des	der weiteren	
		des	vorjahres	Haushalts-	Haushalts-	ersten	zweiten	Haushaltsjahre	
		Haushalts-	einschl.	Haushalts-	Haushalts-	Haushalts-	Haushalts-	bis zum Abschluss	
		2024	2025	2026	2027	2028	2029	7	8
		1	2	3	4	5	6	7	8
		in €	in €	in €	in €	in €	in €	in €	in €
19	+ Einzahlungen aus Investitionszuwendungen	0,00	0	0	0	0	0	0	0
20	+ Einzahlungen aus Beiträgen und ähnlichen Entgelten	30.932,82	7.000	7.000	7.000	0	0	0	44.932
	<i>68260000 Anzahlungen für Beiträge</i>	<i>30.932,82</i>	<i>7.000</i>	<i>7.000</i>	<i>7.000</i>	<i>0</i>	<i>0</i>	<i>0</i>	<i>44.932</i>
21	+ Einzahlungen aus Anlagevermögen	808,96	0	0	0	0	0	0	808
	<i>68531000 Einzahlungen für</i>	<i>808,96</i>	<i>0</i>	<i>0</i>	<i>0</i>	<i>0</i>	<i>0</i>	<i>0</i>	<i>808</i>
	<i>Infrastrukturvermögen, einschließlich</i>								
	<i>Grundstücke und grundstücksgleicher</i>								
	<i>Rechte</i>								
22	+ Einzahlungen aus sonstigen Ausleihungen und Kreditgewährungen	0,00	0	0	0	0	0	0	0
23	+ Sonstige Investitionseinzahlungen	0,00	0	0	0	0	0	0	0
24	= Summe der Einzahlungen aus Investitionstätigkeit	31.741,78	7.000	7.000	7.000	0	0	0	45.741
25	- Auszahlungen für Anlagevermögen	1.623,16	0	0	0	0	0	0	1.623
	<i>78590960 Auszahlungen für Anlagen im</i>	<i>1.623,16</i>	<i>0</i>	<i>0</i>	<i>0</i>	<i>0</i>	<i>0</i>	<i>0</i>	<i>1.623</i>
	<i>Bau</i>								
26	- Auszahlungen für sonstige Ausleihungen und Kreditgewährungen	0,00	0	0	0	0	0	0	0
27	- Sonstige Investitionsauszahlungen	0,00	0	0	0	0	0	0	0
28	= Summe der Auszahlungen aus Investitionstätigkeit	1.623,16	0	0	0	0	0	0	1.623
	darunter:								
	mit Verpflichtungsermächtigungen in Vorjahren bereits gebunden	-----	-----	0	0	0	0	0	-----
	neu veranschlagte Verpflichtungsermächtigungen	-----	-----	-----	0	0	0	0	-----
29	= Saldo aus den Ein- und Auszahlungen aus Investitionstätigkeit	30.118,62	7.000	7.000	7.000	0	0	0	44.118

Investitionsübersicht 2026 / 2027

Seite : 7
 Datum: 06.01.2026
 Uhrzeit: 10:55:08

Gemeinde: 51 Gemeinde Meesiger

Hauptproduktbereich 5 Gestaltung Umwelt
 Produktbereich 54 Verkehrsflächen und -anlagen, ÖPVN
 Produktgruppe 541 Gemeindestraßen
 Produkt 54100 Gemeindestraßen
 Projekt S100 Ausbau Straße "An Brink"
 Projekterläuterungen: über öffentliche Dorferneuerung

Nr.	Einzahlungs- und Auszahlungsarten (gemäß § 4 Absatz 6 GemHVO-Doppik)		Ergebnisse	Ansätze des	Ansatz des	Ansatz des	Planungs-	Planungs-	Planungsdaten	Gesamtein-/ -aus- zahlungen
			bis einschließlich	Haushalts-	ersten	zweiten	daten des	daten des	der weiteren	
			des	vorjahres	Haushalts-	Haushalts-	ersten	zweiten	Haushaltsjahre	
			Haushalts-	einschl.	Haushalts-	Haushalts-	Haushalts-	Haushalts-	bis zum Abschluss	
		vorjahres	Nachträge	jahres	jahres	folgejahres	folgejahres	der Maßnahme		
		2024	2025	2026	2027	2028	2029			
		1	2	3	4	5	6	7	8	
		in €	in €	in €	in €	in €	in €	in €	in €	
19	+	Einzahlungen aus Investitionszuwendungen <i>68170000 Anzahlungen auf Sonderposten zum Anlagevermögen</i>	187.599,70 187.599,70	0 0	0 0	0 0	0 0	0 0	0 0	187.599 187.599
20	+	Einzahlungen aus Beiträgen und ähnlichen Entgelten <i>68260000 Anzahlungen für Beiträge</i>	25.680,36 25.680,36	0 0	0 0	0 0	0 0	0 0	0 0	25.680 25.680
21	+	Einzahlungen aus Anlagevermögen	0,00	0	0	0	0	0	0	0
22	+	Einzahlungen aus sonstigen Ausleihungen und Kreditgewährungen	0,00	0	0	0	0	0	0	0
23	+	Sonstige Investitionseinzahlungen	0,00	0	0	0	0	0	0	0
24	=	Summe der Einzahlungen aus Investitionstätigkeit	213.280,06	0	0	0	0	0	0	213.280
25	-	Auszahlungen für Anlagevermögen <i>78590960 Auszahlungen für Anlagen im Bau</i>	244.227,46 244.227,46	0 0	0 0	0 0	0 0	0 0	0 0	244.227 244.227
26	-	Auszahlungen für sonstige Ausleihungen und Kreditgewährungen	0,00	0	0	0	0	0	0	0
27	-	Sonstige Investitionsauszahlungen	0,00	0	0	0	0	0	0	0
28	=	Summe der Auszahlungen aus Investitionstätigkeit	244.227,46	0	0	0	0	0	0	244.227
		darunter:								
		mit Verpflichtungsermächtigungen in Vorjahren bereits gebunden	-----	-----	0	0	0	0	0	-----
		neu veranschlagte Verpflichtungsermächtigungen	-----	-----	-----	0	0	0	0	-----
29	=	Saldo aus den Ein- und Auszahlungen aus Investitionstätigkeit	-30.947,40	0	0	0	0	0	0	-30.947

Investitionsübersicht 2026 / 2027

Seite : 8

Datum: 06.01.2026

Uhrzeit: 10:55:08

Gemeinde: 51 Gemeinde Meesiger

Hauptproduktbereich 5 Gestaltung Umwelt
 Produktbereich 54 Verkehrsflächen und -anlagen, ÖPVN
 Produktgruppe 541 Gemeindestraßen
 Produkt 54100 Gemeindestraßen
 Projekt S40 Ausbau Weg "Am See"
 Projekterläuterungen: über ländlichen Wegebau

Nr.	Einzahlungs- und Auszahlungsarten (gemäß § 4 Absatz 6 GemHVO-Doppik)		Ergebnisse	Ansätze des	Ansatz des	Ansatz des	Planungs-	Planungs-	Planungsdaten	Gesamtein-/ -aus- zahlungen
			bis einschließlich	Haushalts-	ersten	zweiten	daten des	daten des	der weiteren	
			des	vorjahres	Haushalts-	Haushalts-	ersten	zweiten	Haushaltsjahre	
			Haushalts-	einschl.	Haushalts-	Haushalts-	Haushalts-	Haushalts-	bis zum Abschluss	
		2024	2025	2026	2027	2028	2029			
		1	2	3	4	5	6	7	8	
		in €	in €	in €	in €	in €	in €	in €	in €	
19	+	Einzahlungen aus Investitionszuwendungen	0,00	0	0	0	0	0	0	0
20	+	Einzahlungen aus Beiträgen und ähnlichen Entgelten	0,00	0	0	0	0	0	0	0
21	+	Einzahlungen aus Anlagevermögen	0,00	0	0	0	0	0	0	0
22	+	Einzahlungen aus sonstigen Ausleihungen und Kreditgewährungen	0,00	0	0	0	0	0	0	0
23	+	Sonstige Investitionseinzahlungen	0,00	0	0	0	0	0	0	0
24	=	Summe der Einzahlungen aus Investitionstätigkeit	0,00	0	0	0	0	0	0	0
25	-	Auszahlungen für Anlagevermögen	15.345,88	0	0	0	0	0	0	15.345
		<i>78590960 Auszahlungen für Anlagen im Bau</i>	<i>15.345,88</i>	<i>0</i>	<i>0</i>	<i>0</i>	<i>0</i>	<i>0</i>	<i>0</i>	<i>15.345</i>
26	-	Auszahlungen für sonstige Ausleihungen und Kreditgewährungen	0,00	0	0	0	0	0	0	0
27	-	Sonstige Investitionsauszahlungen	0,00	0	0	0	0	0	0	0
28	=	Summe der Auszahlungen aus Investitionstätigkeit	15.345,88	0	0	0	0	0	0	15.345
		darunter:								
		mit Verpflichtungsermächtigungen in Vorjahren bereits gebunden	----	----	0	0	0	0	0	----
		neu veranschlagte Verpflichtungsermächtigungen	----	----	----	0	0	0	0	----
29	=	Saldo aus den Ein- und Auszahlungen aus Investitionstätigkeit	-15.345,88	0	0	0	0	0	0	-15.345

Investitionsübersicht 2026 / 2027

Seite : 9

Datum: 06.01.2026

Uhrzeit: 10:55:08

Gemeinde: 51 Gemeinde Meesiger

Hauptproduktbereich 5 Gestaltung Umwelt
 Produktbereich 54 Verkehrsflächen und -anlagen, ÖPVN
 Produktgruppe 541 Gemeindestraßen
 Produkt 54100 Gemeindestraßen
 Projekt S60 Ausbau Staße "Dudden"
 Projekterläuterungen: über öffentliche Dorferneuerung

Nr.	Einzahlungs- und Auszahlungsarten (gemäß § 4 Absatz 6 GemHVO-Doppik)		Ergebnisse	Ansätze des	Ansatz des	Ansatz des	Planungs-	Planungs-	Planungsdaten	Gesamtein-/ -aus- zahlungen
			bis einschließlich	Haushalts-	ersten	zweiten	daten des	daten des	der weiteren	
			des	vorjahres	Haushalts-	Haushalts-	ersten	zweiten	Haushaltsjahre	
			Haushalts-	einschl.	jahres	jahres	Haushalts-	Haushalts-	bis zum Abschluss	
		2024	2025	2026	2027	2028	2029	der Maßnahme		
		1	2	3	4	5	6	7	8	
		in €	in €	in €	in €	in €	in €	in €	in €	
19	+	Einzahlungen aus Investitionszuwendungen	0,00	0	0	0	0	0	0	0
20	+	Einzahlungen aus Beiträgen und ähnlichen Entgelten	0,00	0	0	0	0	0	0	0
21	+	Einzahlungen aus Anlagevermögen	0,00	0	0	0	0	0	0	0
22	+	Einzahlungen aus sonstigen Ausleihungen und Kreditgewährungen	0,00	0	0	0	0	0	0	0
23	+	Sonstige Investitionseinzahlungen	0,00	0	0	0	0	0	0	0
24	=	Summe der Einzahlungen aus Investitionstätigkeit	0,00	0	0	0	0	0	0	0
25	-	Auszahlungen für Anlagevermögen	0,00	0	20.000	0	3.000	3.000	3.000	29.000
		<i>78590960 Auszahlungen für Anlagen im Bau</i>	<i>0,00</i>	<i>0</i>	<i>20.000</i>	<i>0</i>	<i>3.000</i>	<i>3.000</i>	<i>3.000</i>	<i>29.000</i>
26	-	Auszahlungen für sonstige Ausleihungen und Kreditgewährungen	0,00	0	0	0	0	0	0	0
27	-	Sonstige Investitionsauszahlungen	0,00	0	0	0	0	0	0	0
28	=	Summe der Auszahlungen aus Investitionstätigkeit	0,00	0	20.000	0	3.000	3.000	3.000	29.000
		darunter:								
		mit Verpflichtungsermächtigungen in Vorjahren bereits gebunden	----	----	0	0	0	0	0	----
		neu veranschlagte Verpflichtungsermächtigungen	----	----	----	0	0	0	0	----
29	=	Saldo aus den Ein- und Auszahlungen aus Investitionstätigkeit	0,00	0	-20.000	0	-3.000	-3.000	-3.000	-29.000

Investitionsübersicht 2026 / 2027

Seite : 10

Datum: 06.01.2026

Uhrzeit: 10:55:08

Gemeinde: 51 Gemeinde Meesiger

Hauptproduktbereich 5 Gestaltung Umwelt
 Produktbereich 55 Natur- und Landschaftspflege
 Produktgruppe 551 Öffentliches Grün, Landschaftsbau (ohne andere Produktzuordnung)
 Produkt 55102 Campingplatz Gravelotte
 Ohne Projektzuordnung

Nr.	Einzahlungs- und Auszahlungsarten (gemäß § 4 Absatz 6 GemHVO-Doppik)	Ergebnisse	Ansätze des	Ansatz des	Ansatz des	Planungs-	Planungs-	Planungsdaten	Gesamtein-/ -aus- zahlungen
		bis einschließlich	Haushalts-	ersten	zweiten	daten des	daten des	der weiteren	
		des	vorjahres	Haushalts-	Haushalts-	ersten	zweiten	Haushaltsjahre	
		Haushalts-	einschl.	Haushalts-	Haushalts-	Haushalts-	Haushalts-	bis zum Abschluss	
		2024	2025	2026	2027	2028	2029	der Maßnahme	
		1	2	3	4	5	6	7	8
		in €	in €	in €	in €	in €	in €	in €	in €
19	+ Einzahlungen aus Investitionszuwendungen	0,00	0	0	0	0	0	0	0
20	+ Einzahlungen aus Beiträgen und ähnlichen Entgelten	0,00	0	0	0	0	0	0	0
21	+ Einzahlungen aus Anlagevermögen	0,00	0	0	0	0	0	0	0
22	+ Einzahlungen aus sonstigen Ausleihungen und Kreditgewährungen	0,00	0	0	0	0	0	0	0
23	+ Sonstige Investitionseinzahlungen	0,00	0	0	0	0	0	0	0
24	= Summe der Einzahlungen aus Investitionstätigkeit	0,00	0	0	0	0	0	0	0
25	- Auszahlungen für Anlagevermögen	20.133,01	0	0	0	0	0	0	20.133
	78410000 Auszahlungen für gewerbliche Schutzrechte und ähnliche Rechte und Werte sowie Lizenzen an solchen Rechten und Werten	89,07	0	0	0	0	0	0	89
	78570820 Auszahlungen für Betriebs- und Geschäftsausstattung	20.043,94	0	0	0	0	0	0	20.043
26	- Auszahlungen für sonstige Ausleihungen und Kreditgewährungen	0,00	0	0	0	0	0	0	0
27	- Sonstige Investitionsauszahlungen	0,00	0	0	0	0	0	0	0
28	= Summe der Auszahlungen aus Investitionstätigkeit	20.133,01	0	0	0	0	0	0	20.133
	darunter:								
	mit Verpflichtungsermächtigungen in Vorjahren bereits gebunden	-----	-----	0	0	0	0	0	-----
	neu veranschlagte Verpflichtungsermächtigungen	-----	-----	-----	0	0	0	0	-----
29	= Saldo aus den Ein- und Auszahlungen aus Investitionstätigkeit	-20.133,01	0	0	0	0	0	0	-20.133

Investitionsübersicht 2026 / 2027

Seite : 11

Datum: 06.01.2026

Uhrzeit: 10:55:08

Gemeinde: 51 Gemeinde Meesiger

Hauptproduktbereich	5	Gestaltung Umwelt
Produktbereich	55	Natur- und Landschaftspflege
Produktgruppe	551	Öffentliches Grün, Landschaftsbau (ohne andere Produktzuordnung)
Produkt	55102	Campingplatz Gravelotte
Projekt	DUCON	Duschcontainer
Projekterläuterungen:		Duschcontainer Campingplatz Berg

Nr.	Einzahlungs- und Auszahlungsarten (gemäß § 4 Absatz 6 GemHVO-Doppik)	Ergebnisse	Ansätze des	Ansatz des	Ansatz des	Planungs-	Planungs-	Planungsdaten	Gesamtein-/ -aus- zahlungen
		bis einschließlich	Haushalts-	ersten	zweiten	daten des	daten des	der weiteren	
		des	vorjahres	Haushalts-	Haushalts-	ersten	zweiten	Haushaltsjahre	
		Haushalts-	einschl.	Haushalts-	Haushalts-	Haushalts-	Haushalts-	bis zum Abschluss	
		vorjahres	Nachträge	jahres	jahres	folgejahres	folgejahres	der Maßnahme	
		2024	2025	2026	2027	2028	2029		
		1	2	3	4	5	6	7	8
		in €	in €	in €	in €	in €	in €	in €	in €
19	+ Einzahlungen aus Investitionszuwendungen <i>68176000 Anzahlungen auf Sonderposten zum Anlagevermögen von der EU</i>	0,00 0,00	0 0	62.400 62.400	0 0	0 0	0 0	0 0	62.400 62.400
20	+ Einzahlungen aus Beiträgen und ähnlichen Entgelten	0,00	0	0	0	0	0	0	0
21	+ Einzahlungen aus Anlagevermögen	0,00	0	0	0	0	0	0	0
22	+ Einzahlungen aus sonstigen Ausleihungen und Kreditgewährungen	0,00	0	0	0	0	0	0	0
23	+ Sonstige Investitionseinzahlungen	0,00	0	0	0	0	0	0	0
24	= Summe der Einzahlungen aus Investitionstätigkeit	0,00	0	62.400	0	0	0	0	62.400
25	- Auszahlungen für Anlagevermögen <i>78590960 Auszahlungen für Anlagen im Bau</i>	0,00 0,00	35.000 35.000	120.000 120.000	0 0	0 0	0 0	0 0	155.000 155.000
26	- Auszahlungen für sonstige Ausleihungen und Kreditgewährungen	0,00	0	0	0	0	0	0	0
27	- Sonstige Investitionsauszahlungen	0,00	0	0	0	0	0	0	0
28	= Summe der Auszahlungen aus Investitionstätigkeit	0,00	35.000	120.000	0	0	0	0	155.000
	darunter:								
	mit Verpflichtungsermächtigungen in Vorjahren bereits gebunden	-----	-----	0	0	0	0	0	-----
	neu veranschlagte Verpflichtungsermächtigungen	-----	-----	-----	0	0	0	0	-----
29	= Saldo aus den Ein- und Auszahlungen aus Investitionstätigkeit	0,00	-35.000	-57.600	0	0	0	0	-92.600

Investitionsübersicht 2026 / 2027

Seite : 12
 Datum: 06.01.2026
 Uhrzeit: 10:55:08

Gemeinde: 51 Gemeinde Meesiger

Hauptproduktbereich 5 Gestaltung Umwelt
 Produktbereich 55 Natur- und Landschaftspflege
 Produktgruppe 552 Öffentliche Gewässer, Wasserbauliche Anlagen, Gewässerschutz
 Produkt 55201 Wasserwanderrastplatz Gravelotte
 Ohne Projektzuordnung

Nr.	Einzahlungs- und Auszahlungsarten (gemäß § 4 Absatz 6 GemHVO-Doppik)		Ergebnisse	Ansätze des	Ansatz des	Ansatz des	Planungs-	Planungs-	Planungsdaten	Gesamtein-/ -aus- zahlungen
			bis einschließlich	Haushalts-	ersten	zweiten	daten des	daten des	der weiteren	
			des	vorjahres	Haushalts-	Haushalts-	ersten	zweiten	Haushaltsjahre	
			Haushalts-	einschl.	Haushalts-	Haushalts-	Haushalts-	Haushalts-	bis zum Abschluss	
		vorjahres	Nachträge	jahres	jahres	folgejahres	folgejahres	der Maßnahme		
		2024	2025	2026	2027	2028	2029			
		1	2	3	4	5	6	7	8	
		in €	in €	in €	in €	in €	in €	in €	in €	
19	+	Einzahlungen aus Investitionszuwendungen	0,00	0	0	0	0	0	0	0
20	+	Einzahlungen aus Beiträgen und ähnlichen Entgelten	0,00	0	0	0	0	0	0	0
21	+	Einzahlungen aus Anlagevermögen	0,00	0	0	0	0	0	0	0
22	+	Einzahlungen aus sonstigen Ausleihungen und Kreditgewährungen	0,00	0	0	0	0	0	0	0
23	+	Sonstige Investitionseinzahlungen	0,00	0	0	0	0	0	0	0
24	=	Summe der Einzahlungen aus Investitionstätigkeit	0,00	0	0	0	0	0	0	0
25	-	Auszahlungen für Anlagevermögen	1.326.933,90	0	0	0	0	0	0	1.326.933
		78532480 Auszahlungen für Bauten von Straßen, Wegen, Plätzen und Verkehrslenkungsanlagen	1.326.683,90	0	0	0	0	0	0	1.326.683
		78560730 Auszahlungen für Betriebsvorrichtungen	250,00	0	0	0	0	0	0	250
26	-	Auszahlungen für sonstige Ausleihungen und Kreditgewährungen	0,00	0	0	0	0	0	0	0
27	-	Sonstige Investitionsauszahlungen	0,00	0	0	0	0	0	0	0
28	=	Summe der Auszahlungen aus Investitionstätigkeit	1.326.933,90	0	0	0	0	0	0	1.326.933
		darunter:								
		mit Verpflichtungsermächtigungen in Vorjahren bereits gebunden	-----	-----	0	0	0	0	0	-----
		neu veranschlagte Verpflichtungsermächtigungen	-----	-----	-----	0	0	0	0	-----
29	=	Saldo aus den Ein- und Auszahlungen aus Investitionstätigkeit	-1.326.933,90	0	0	0	0	0	0	-1.326.933

Investitionsübersicht 2026 / 2027

Seite : 13

Datum: 06.01.2026

Uhrzeit: 10:55:08

Gemeinde: 51 Gemeinde Meesiger

Hauptproduktbereich	5	Gestaltung Umwelt
Produktbereich	55	Natur- und Landschaftspflege
Produktgruppe	552	Öffentliche Gewässer, Wasserbauliche Anlagen, Gewässerschutz
Produkt	55201	Wasserwanderrastplatz Gravelotte
Projekt	STEG	Steganlage WWRP
Projekterläuterungen:		Erneuerung Steganlage WWRP

Nr.	Einzahlungs- und Auszahlungsarten (gemäß § 4 Absatz 6 GemHVO-Doppik)		Ergebnisse	Ansätze des	Ansatz des	Ansatz des	Planungs-	Planungs-	Planungsdaten	Gesamtein-/ -aus- zahlungen
			bis einschließlich	Haushalts-	ersten	zweiten	daten des	daten des	der weiteren	
			des	vorjahres	Haushalts-	Haushalts-	ersten	zweiten	Haushaltsjahre	
			Haushalts-	einschl.	jahres	jahres	Haushalts-	Haushalts-	bis zum Abschluss	
		vorjahres	Nachträge			folgebahres	folgebahres	der Maßnahme		
		2024	2025	2026	2027	2028	2029			
		1	2	3	4	5	6	7	8	
		in €	in €	in €	in €	in €	in €	in €	in €	
19	+	Einzahlungen aus Investitionszuwendungen	0,00	0	0	0	0	0	0	0
20	+	Einzahlungen aus Beiträgen und ähnlichen Entgelten	0,00	0	0	0	0	0	0	0
21	+	Einzahlungen aus Anlagevermögen	0,00	0	0	0	0	0	0	0
22	+	Einzahlungen aus sonstigen Ausleihungen und Kreditgewährungen	0,00	0	0	0	0	0	0	0
23	+	Sonstige Investitionseinzahlungen	0,00	0	0	0	0	0	0	0
24	=	Summe der Einzahlungen aus Investitionstätigkeit	0,00	0	0	0	0	0	0	0
25	-	Auszahlungen für Anlagevermögen	0,00	25.000	0	0	0	0	0	25.000
		<i>78590960 Auszahlungen für Anlagen im Bau</i>	<i>0,00</i>	<i>25.000</i>	<i>0</i>	<i>0</i>	<i>0</i>	<i>0</i>	<i>0</i>	<i>25.000</i>
26	-	Auszahlungen für sonstige Ausleihungen und Kreditgewährungen	0,00	0	0	0	0	0	0	0
27	-	Sonstige Investitionsauszahlungen	0,00	0	0	0	0	0	0	0
28	=	Summe der Auszahlungen aus Investitionstätigkeit	0,00	25.000	0	0	0	0	0	25.000
		darunter:								
		mit Verpflichtungsermächtigungen in Vorjahren bereits gebunden	----	----	0	0	0	0	0	----
		neu veranschlagte Verpflichtungsermächtigungen	----	----	----	0	0	0	0	----
29	=	Saldo aus den Ein- und Auszahlungen aus Investitionstätigkeit	0,00	-25.000	0	0	0	0	0	-25.000

Investitionsübersicht 2026 / 2027

Seite : 14

Datum: 06.01.2026

Uhrzeit: 10:55:08

Gemeinde: 51 Gemeinde Meesiger

Hauptproduktbereich	5	Gestaltung Umwelt
Produktbereich	55	Natur- und Landschaftspflege
Produktgruppe	552	Öffentliche Gewässer, Wasserbauliche Anlagen, Gewässerschutz
Produkt	55201	Wasserwanderrastplatz Gravelotte
Projekt	W01	Molenneubau Wasserwanderrastplatz

Nr.	Einzahlungs- und Auszahlungsarten (gemäß § 4 Absatz 6 GemHVO-Doppik)	Ergebnisse	Ansätze des	Ansatz des	Ansatz des	Planungs-	Planungs-	Planungsdaten	Gesamtein-/ -aus- zahlungen
		bis einschließlich	Haushalts-	ersten	zweiten	daten des	daten des	der weiteren	
		des	vorjahres	Haushalts-	Haushalts-	ersten	zweiten	Haushaltsjahre	
		Haushalts-	einschl.	Haushalts-	Haushalts-	Haushalts-	Haushalts-	bis zum Abschluss	
		vorjahres	Nachträge	jahres	jahres	folgejahres	folgejahres	der Maßnahme	
		2024	2025	2026	2027	2028	2029		
		1	2	3	4	5	6	7	8
		in €	in €	in €	in €	in €	in €	in €	in €
19	+ Einzahlungen aus Investitionszuwendungen <i>68142000 Investitionszuwendungen vom Land</i>	1.435.994,01 1.435.994,01	0 0	0 0	0 0	0 0	0 0	0 0	1.435.994 1.435.994
20	+ Einzahlungen aus Beiträgen und ähnlichen Entgelten	0,00	0	0	0	0	0	0	0
21	+ Einzahlungen aus Anlagevermögen	0,00	0	0	0	0	0	0	0
22	+ Einzahlungen aus sonstigen Ausleihungen und Kreditgewährungen	0,00	0	0	0	0	0	0	0
23	+ Sonstige Investitionseinzahlungen	0,00	0	0	0	0	0	0	0
24	= Summe der Einzahlungen aus Investitionstätigkeit	1.435.994,01	0	0	0	0	0	0	1.435.994
25	- Auszahlungen für Anlagevermögen <i>78142000 Investitionszuwendungen für das Land</i> <i>78590960 Auszahlungen für Anlagen im Bau</i>	151.487,29 42.138,17 109.349,12	0 0 0	0 0 0	0 0 0	0 0 0	0 0 0	0 0 0	151.487 42.138 109.349
26	- Auszahlungen für sonstige Ausleihungen und Kreditgewährungen	0,00	0	0	0	0	0	0	0
27	- Sonstige Investitionsauszahlungen	0,00	0	0	0	0	0	0	0
28	= Summe der Auszahlungen aus Investitionstätigkeit	151.487,29	0	0	0	0	0	0	151.487
	darunter:								
	mit Verpflichtungsermächtigungen in Vorjahren bereits gebunden	-----	-----	0	0	0	0	0	-----
	neu veranschlagte Verpflichtungsermächtigungen	-----	-----	-----	0	0	0	0	-----
29	= Saldo aus den Ein- und Auszahlungen aus Investitionstätigkeit	1.284.506,72	0	0	0	0	0	0	1.284.506

Investitionsübersicht 2026 / 2027

Seite : 15

Datum: 06.01.2026

Uhrzeit: 10:55:08

Gemeinde: 51 Gemeinde Meesiger

Hauptproduktbereich 5 Gestaltung Umwelt
 Produktbereich 57 Wirtschaft und Tourismus
 Produktgruppe 571 Wirtschaftsförderung
 Produkt 57100 AGH- Maßnahmen / AGH- Stützpunkt
 Ohne Projektzuordnung

Nr.	Einzahlungs- und Auszahlungsarten (gemäß § 4 Absatz 6 GemHVO-Doppik)		Ergebnisse	Ansätze des	Ansatz des	Ansatz des	Planungs-	Planungs-	Planungsdaten	Gesamtein-/ -aus- zahlungen	
			bis einschließlich	Haushalts-	ersten	zweiten	daten des	daten des	der weiteren		
			des	vorjahres	Haushalts-	Haushalts-	ersten	zweiten	Haushaltsjahre		
			Haushalts-	einschl.	Haushalts-	Haushalts-	Haushalts-	Haushalts-	bis zum Abschluss		
		2024	2025	2026	2027	2028	2029	der Maßnahme			
		1	2	3	4	5	6	7	8		
		in €	in €	in €	in €	in €	in €	in €	in €		
19	+	Einzahlungen aus Investitionszuwendungen	0,00	0	0	0	0	0	0	0	0
20	+	Einzahlungen aus Beiträgen und ähnlichen Entgelten	0,00	0	0	0	0	0	0	0	0
21	+	Einzahlungen aus Anlagevermögen	0,00	0	0	0	0	0	0	0	0
22	+	Einzahlungen aus sonstigen Ausleihungen und Kreditgewährungen	0,00	0	0	0	0	0	0	0	0
23	+	Sonstige Investitionseinzahlungen	0,00	0	0	0	0	0	0	0	0
24	=	Summe der Einzahlungen aus Investitionstätigkeit	0,00	0	0	0	0	0	0	0	0
25	-	Auszahlungen für Anlagevermögen	9.497,99	0	0	0	0	0	0	0	9.497
		78560710 Auszahlungen für Fahrzeuge	8.998,99	0	0	0	0	0	0	0	8.998
		78570820 Auszahlungen für Betriebs- und Geschäftsausstattung	499,00	0	0	0	0	0	0	0	499
26	-	Auszahlungen für sonstige Ausleihungen und Kreditgewährungen	0,00	0	0	0	0	0	0	0	0
27	-	Sonstige Investitionsauszahlungen	0,00	0	0	0	0	0	0	0	0
28	=	Summe der Auszahlungen aus Investitionstätigkeit	9.497,99	0	0	0	0	0	0	0	9.497
		darunter:									
		mit Verpflichtungsermächtigungen in Vorjahren bereits gebunden	-----	-----	0	0	0	0	0	0	-----
		neu veranschlagte Verpflichtungsermächtigungen	-----	-----	-----	0	0	0	0	0	-----
29	=	Saldo aus den Ein- und Auszahlungen aus Investitionstätigkeit	-9.497,99	0	0	0	0	0	0	0	-9.497

Investitionsübersicht 2026 / 2027

Seite : 16

Datum: 06.01.2026

Uhrzeit: 10:55:08

Gemeinde: 51 Gemeinde Meesiger

Hauptproduktbereich 5 Gestaltung Umwelt
 Produktbereich 57 Wirtschaft und Tourismus
 Produktgruppe 573 Allgemeine Einrichtungen und Unternehmen
 Produkt 57300 Gemeindehaus
 Ohne Projektzuordnung

Nr.	Einzahlungs- und Auszahlungsarten (gemäß § 4 Absatz 6 GemHVO-Doppik)		Ergebnisse	Ansätze des	Ansatz des	Ansatz des	Planungs-	Planungs-	Planungsdaten	Gesamtein-/ -aus- zahlungen
			bis einschließlich	Haushalts-	ersten	zweiten	daten des	daten des	der weiteren	
			des	vorjahres	Haushalts-	Haushalts-	ersten	zweiten	Haushaltsjahre	
			Haushalts-	einschl.	Haushalts-	Haushalts-	Haushalts-	Haushalts-	bis zum Abschluss	
		vorjahres	Nachträge	jahres	jahres	folgejahres	folgejahres	der Maßnahme		
		2024	2025	2026	2027	2028	2029			
		1	2	3	4	5	6	7	8	
		in €	in €	in €	in €	in €	in €	in €	in €	
19	+	Einzahlungen aus Investitionszuwendungen	0,00	0	0	0	0	0	0	0
20	+	Einzahlungen aus Beiträgen und ähnlichen Entgelten	0,00	0	0	0	0	0	0	0
21	+	Einzahlungen aus Anlagevermögen	0,00	0	0	0	0	0	0	0
22	+	Einzahlungen aus sonstigen Ausleihungen und Kreditgewährungen	0,00	0	0	0	0	0	0	0
23	+	Sonstige Investitionseinzahlungen	0,00	0	0	0	0	0	0	0
24	=	Summe der Einzahlungen aus Investitionstätigkeit	0,00	0	0	0	0	0	0	0
25	-	Auszahlungen für Anlagevermögen	1.948,87	0	100	100	100	100	0	2.348
		78570820 Auszahlungen für Betriebs- und Geschäftsausstattung	0,00	0	100	100	100	100	0	400
		78570827 Auszahlungen für Geringwertige Vermögensgegenstände	1.948,87	0	0	0	0	0	0	1.948
26	-	Auszahlungen für sonstige Ausleihungen und Kreditgewährungen	0,00	0	0	0	0	0	0	0
27	-	Sonstige Investitionsauszahlungen	0,00	0	0	0	0	0	0	0
28	=	Summe der Auszahlungen aus Investitionstätigkeit	1.948,87	0	100	100	100	100	0	2.348
		darunter:								
		mit Verpflichtungsermächtigungen in Vorjahren bereits gebunden	-----	-----	0	0	0	0	0	-----
		neu veranschlagte Verpflichtungsermächtigungen	-----	-----	-----	0	0	0	0	-----
29	=	Saldo aus den Ein- und Auszahlungen aus Investitionstätigkeit	-1.948,87	0	-100	-100	-100	-100	0	-2.348

Investitionsübersicht 2026 / 2027

Seite : 17

Datum: 06.01.2026

Uhrzeit: 10:55:08

Gemeinde: 51 Gemeinde Meesiger

Hauptproduktbereich	6	Zentrale Finanzleistungen
Produktbereich	61	Allgemeine Finanzwirtschaft
Produktgruppe	611	Steuern, allgemeine Zuweisungen, allgemeine Umlagen
Produkt	61100	Steuern, Allgemeine Zuweisungen, allgemeine Umlagen
Ohne Projektzuordnung		

Nr.	Einzahlungs- und Auszahlungsarten (gemäß § 4 Absatz 6 GemHVO-Doppik)	Ergebnisse bis einschließlich des Haushaltsvorjahres	Ansätze des Haushaltsvorjahres einschl. Nachträge	Ansatz des ersten Haushaltsjahres	Ansatz des zweiten Haushaltsjahres	Planungsdaten des ersten Haushaltsfolgejahres	Planungsdaten des zweiten Haushaltsfolgejahres	Planungsdaten der weiteren Haushaltsjahre bis zum Abschluss der Maßnahme	Gesamtein-/auszahlungen
		2024	2025	2026	2027	2028	2029		
		1	2	3	4	5	6	7	8
		in €	in €	in €	in €	in €	in €	in €	in €
19	+ Einzahlungen aus Investitionszuwendungen <i>68142000 Investitionszuwendungen vom Land</i>	98.960,10 <i>98.960,10</i>	12.300 <i>12.300</i>	13.200 <i>13.200</i>	13.200 <i>13.200</i>	13.200 <i>13.200</i>	13.200 <i>13.200</i>	0 <i>0</i>	164.060 <i>164.060</i>
20	+ Einzahlungen aus Beiträgen und ähnlichen Entgelten	0,00	0	0	0	0	0	0	0
21	+ Einzahlungen aus Anlagevermögen	0,00	0	0	0	0	0	0	0
22	+ Einzahlungen aus sonstigen Ausleihungen und Kreditgewährungen	0,00	0	0	0	0	0	0	0
23	+ Sonstige Investitionseinzahlungen <i>68900000 Sonstige Investitionseinzahlungen</i>	93.437,10 <i>93.437,10</i>	0 <i>0</i>	0 <i>0</i>	0 <i>0</i>	0 <i>0</i>	0 <i>0</i>	0 <i>0</i>	93.437 <i>93.437</i>
24	= Summe der Einzahlungen aus Investitionstätigkeit	192.397,20	12.300	13.200	13.200	13.200	13.200	0	257.497
25	- Auszahlungen für Anlagevermögen	0,00	0	0	0	0	0	0	0
26	- Auszahlungen für sonstige Ausleihungen und Kreditgewährungen	0,00	0	0	0	0	0	0	0
27	- Sonstige Investitionsauszahlungen	0,00	0	0	0	0	0	0	0
28	= Summe der Auszahlungen aus Investitionstätigkeit	0,00	0	0	0	0	0	0	0
	darunter:								
	mit Verpflichtungsermächtigungen in Vorjahren bereits gebunden	-----	-----	0	0	0	0	0	-----
	neu veranschlagte Verpflichtungsermächtigungen	-----	-----	-----	0	0	0	0	-----
29	= Saldo aus den Ein- und Auszahlungen aus Investitionstätigkeit	192.397,20	12.300	13.200	13.200	13.200	13.200	0	257.497

*** Ende der Liste "Investitionsübersicht" ***

Teilergebnishaushalt 2026 / 2027

Seite : 1
 Datum: 06.01.2026
 Uhrzeit: 08:56:03

Gemeinde: 51 Gemeinde Meesiger

Hauptproduktbereich 1 Zentrale Verwaltung
 Produktbereich 11 Innere Verwaltung
 Produktgruppe 111 Verwaltungssteuerung
 Produkt 11100 Verwaltungssteuerung

Nr.	Ertrags- und Aufwandsarten (gemäß § 4 Absatz 10 GemHVO-Doppik)		Ergebnisse des Haushaltsvorjahres	Ansätze des Haushaltsvorjahres einschl. Nachträge	Ansatz des ersten Haushaltsjahres	Ansatz des zweiten Haushaltsjahres	Planungsdaten des ersten Haushaltsfolgejahres	Planungsdaten des zweiten Haushaltsfolgejahres
			2024	2025	2026	2027	2028	2029
			in €	in €	in €	in €	in €	in €
			1	2	3	4	5	6
1.	+	Steuern und ähnliche Abgaben	0,00	0	0	0	0	0
2.	+	Zuwendungen, allgemeine Umlagen und sonstige Transfererträge	0,00	0	0	0	0	0
3.	+	Erträge der sozialen Sicherung	0,00	0	0	0	0	0
4.	+	Öffentlich-rechtliche Leistungsentgelte	0,00	0	0	0	0	0
5.	+	Privatrechtliche Leistungsentgelte	0,00	0	0	0	0	0
6.	+	Kostenerstattungen und Kostenumlagen	353,98	0	0	0	0	0
		<i>44259000 Kostenerstattungen und Kostenumlagen vom sonstigen privaten Bereich</i>	<i>353,98</i>	<i>0</i>	<i>0</i>	<i>0</i>	<i>0</i>	<i>0</i>
7.	+	Andere aktivierte Eigenleistungen	0,00	0	0	0	0	0
8.	+	Zinserträge und sonstige Finanzerträge	0,00	0	0	0	0	0
9.	+	Sonstige Erträge	0,00	0	0	0	0	0
10.	=	Summe der Erträge (Summe der Nummern 1 bis 9)	353,98	0	0	0	0	0
11.	-	Personalaufwendungen	10.038,71	15.500	12.000	12.000	12.000	12.000
		<i>50100000 Aufwendungen für ehrenamtlich Tätige</i>	<i>10.038,71</i>	<i>14.100</i>	<i>12.000</i>	<i>12.000</i>	<i>12.000</i>	<i>12.000</i>
		<i>50430000 Beiträge zur gesetzlichen Sozialversicherung für ehrenamtlich Tätige</i>	<i>0,00</i>	<i>1.400</i>	<i>0</i>	<i>0</i>	<i>0</i>	<i>0</i>
12.	-	Versorgungsaufwendungen	0,00	0	0	0	0	0
13.	-	Aufwendungen für Sach- und Dienstleistungen	0,00	0	0	0	0	0
14.	-	Abschreibungen	0,00	0	0	0	0	0
15.	-	Zuwendungen, Umlagen und sonstige Transferaufwendungen	0,00	0	0	0	0	0
16.	-	Aufwendungen der sozialen Sicherung	0,00	0	0	0	0	0
17.	-	Zinsaufwendungen und sonstige Finanzaufwendungen	0,00	0	0	0	0	0
18.	-	Sonstige Aufwendungen	-770,01	2.500	2.300	2.300	2.300	2.300
		<i>56130000 Aufwendungen für übernommene Reisekosten für Dienstreisen und Dienstgänge</i>	<i>809,40</i>	<i>1.200</i>	<i>1.200</i>	<i>1.200</i>	<i>1.200</i>	<i>1.200</i>
		<i>56413000 Haftpflichtversicherungen</i>	<i>357,68</i>	<i>600</i>	<i>500</i>	<i>500</i>	<i>500</i>	<i>500</i>
		<i>56414000 Unfallversicherungen</i>	<i>47,80</i>	<i>200</i>	<i>200</i>	<i>200</i>	<i>200</i>	<i>200</i>
		<i>56416000 Umlagen an Schadensausgleichskassen</i>	<i>19,37</i>	<i>100</i>	<i>100</i>	<i>100</i>	<i>100</i>	<i>100</i>
		<i>56420000 Beiträge zu Wirtschaftsverbänden, Berufsvertretungen und Vereinen</i>	<i>200,38</i>	<i>400</i>	<i>300</i>	<i>300</i>	<i>300</i>	<i>300</i>
		<i>56985040 Periodenfremde Aufwendungen für Beiträge zur gesetzlichen Sozialversicherung</i>	<i>-2.204,64</i>	<i>0</i>	<i>0</i>	<i>0</i>	<i>0</i>	<i>0</i>
19.	=	Summe der Aufwendungen (Summe der Nummern 11 bis 18)	9.268,70	18.000	14.300	14.300	14.300	14.300
20.	=	Jahresergebnis des Teilhaushaltes vor Verrechnung der internen Leistungsbeziehungen und vor Veränderung der Rücklagen (Saldo der Nummern 10 und 19)	-8.914,72	-18.000	-14.300	-14.300	-14.300	-14.300
21.	+	Erträge aus internen Leistungsbeziehungen	0,00	0	0	0	0	0
22.	-	Aufwendungen aus internen Leistungsbeziehungen	0,00	0	0	0	0	0
23.	=	Jahresergebnis des Teilhaushaltes nach Verrechnung der internen Leistungsbeziehungen und vor Veränderung der Rücklagen (Nummer 20 zuzüglich Nummer 21 abzüglich Nummer 22)	-8.914,72	-18.000	-14.300	-14.300	-14.300	-14.300

Teilergebnishaushalt 2026 / 2027

Seite : 2
 Datum: 06.01.2026
 Uhrzeit: 08:56:03

Gemeinde: 51 Gemeinde Meesiger

Hauptproduktbereich 1 Zentrale Verwaltung
 Produktbereich 11 Innere Verwaltung
 Produktgruppe 111 Verwaltungssteuerung
 Produkt 11104 Gremien

Nr.	Ertrags- und Aufwandsarten (gemäß § 4 Absatz 10 GemHVO-Doppik)		Ergebnisse des Haushaltsvorjahres	Ansätze des Haushaltsvorjahres einschl. Nachträge	Ansatz des ersten Haushaltsjahres	Ansatz des zweiten Haushaltsjahres	Planungsdaten des ersten Haushaltsfolgejahres	Planungsdaten des zweiten Haushaltsfolgejahres
			2024	2025	2026	2027	2028	2029
			in €	in €	in €	in €	in €	in €
			1	2	3	4	5	6
1.	+	Steuern und ähnliche Abgaben	0,00	0	0	0	0	0
2.	+	Zuwendungen, allgemeine Umlagen und sonstige Transfererträge	0,00	0	0	0	0	0
3.	+	Erträge der sozialen Sicherung	0,00	0	0	0	0	0
4.	+	Öffentlich-rechtliche Leistungsentgelte	0,00	0	0	0	0	0
5.	+	Privatrechtliche Leistungsentgelte	0,00	0	0	0	0	0
6.	+	Kostenerstattungen und Kostenumlagen	0,00	0	0	0	0	0
7.	+	Andere aktivierte Eigenleistungen	0,00	0	0	0	0	0
8.	+	Zinserträge und sonstige Finanzerträge	0,00	0	0	0	0	0
9.	+	Sonstige Erträge	0,00	0	0	0	0	0
10.	=	Summe der Erträge (Summe der Nummern 1 bis 9)	0,00	0	0	0	0	0
11.	-	Personalaufwendungen	0,00	0	0	0	0	0
12.	-	Versorgungsaufwendungen	0,00	0	0	0	0	0
13.	-	Aufwendungen für Sach- und Dienstleistungen	0,00	0	0	0	0	0
14.	-	Abschreibungen	0,00	0	0	0	0	0
15.	-	Zuwendungen, Umlagen und sonstige Transferaufwendungen	0,00	0	0	0	0	0
16.	-	Aufwendungen der sozialen Sicherung	0,00	0	0	0	0	0
17.	-	Zinsaufwendungen und sonstige Finanzaufwendungen	0,00	0	0	0	0	0
18.	-	Sonstige Aufwendungen	39,90	600	500	500	500	500
		<i>56930000 Repräsentationen</i>	<i>39,90</i>	<i>600</i>	<i>500</i>	<i>500</i>	<i>500</i>	<i>500</i>
19.	=	Summe der Aufwendungen (Summe der Nummern 11 bis 18)	39,90	600	500	500	500	500
20.	=	Jahresergebnis des Teilhaushaltes vor Verrechnung der internen Leistungsbeziehungen und vor Veränderung der Rücklagen (Saldo der Nummern 10 und 19)	-39,90	-600	-500	-500	-500	-500
21.	+	Erträge aus internen Leistungsbeziehungen	0,00	0	0	0	0	0
22.	-	Aufwendungen aus internen Leistungsbeziehungen	0,00	0	0	0	0	0
23.	=	Jahresergebnis des Teilhaushaltes nach Verrechnung der internen Leistungsbeziehungen und vor Veränderung der Rücklagen (Nummer 20 zuzüglich Nummer 21 abzüglich Nummer 22)	-39,90	-600	-500	-500	-500	-500

Gemeinde: 51 Gemeinde Meesiger

Hauptproduktbereich 1 Zentrale Verwaltung
 Produktbereich 11 Innere Verwaltung
 Produktgruppe 114 Zentrale Dienste
 Produkt 11401 Zentrale Grundstücks- und Gebäudeverwaltung

Nr.	Ertrags- und Aufwandsarten (gemäß § 4 Absatz 10 GemHVO-Doppik)		Ergebnisse des Haushaltsvorjahres	Ansätze des Haushaltsvorjahres einschl. Nachträge	Ansatz des ersten Haushaltsjahres	Ansatz des zweiten Haushaltsjahres	Planungsdaten des ersten Haushaltsfolgejahres	Planungsdaten des zweiten Haushaltsfolgejahres
			2024	2025	2026	2027	2028	2029
			in €	in €	in €	in €	in €	in €
			1	2	3	4	5	6
1.	+	Steuern und ähnliche Abgaben	0,00	0	0	0	0	0
2.	+	Zuwendungen, allgemeine Umlagen und sonstige Transfererträge	0,00	0	0	0	0	0
3.	+	Erträge der sozialen Sicherung	0,00	0	0	0	0	0
4.	+	Öffentlich-rechtliche Leistungsentgelte	0,00	0	0	0	0	0
5.	+	Privatrechtliche Leistungsentgelte <i>44110000 Mieten und Pachten, Erbbauzinsen</i>	1.033,75 1.033,75	2.500 2.500	2.500 2.500	2.500 2.500	2.500 2.500	2.500 2.500
6.	+	Kostenerstattungen und Kostenumlagen <i>44259000 Kostenerstattungen und Kostenumlagen vom sonstigen privaten Bereich</i>	7,11 7,11	0 0	0 0	0 0	0 0	0 0
7.	+	Andere aktivierte Eigenleistungen	0,00	0	0	0	0	0
8.	+	Zinserträge und sonstige Finanzerträge	0,00	0	0	0	0	0
9.	+	Sonstige Erträge	0,00	0	0	0	0	0
10.	=	Summe der Erträge (Summe der Nummern 1 bis 9)	1.040,86	2.500	2.500	2.500	2.500	2.500
11.	-	Personalaufwendungen <i>50220000 Dienstbezüge und dergleichen für Arbeitnehmer</i> <i>50290000 Dienstbezüge und dergleichen für Sonstige</i> <i>50320000 Beiträge zu Versorgungskassen für Arbeitnehmer</i> <i>50420000 Beiträge zur gesetzlichen Sozialversicherung für Arbeitnehmer</i> <i>50490000 Sonstige Beiträge zur gesetzlichen Sozialversicherung</i> <i>50900000 Pauschalierte Lohnsteuer (auch Zahlungen über Knappschaft)</i>	4.924,64 3.292,37 605,38 141,55 706,23 167,27 11,84	6.800 0 4.800 300 0 1.500 200	37.000 17.700 10.400 1.200 4.200 3.200 300	37.000 17.700 10.400 1.200 4.200 3.200 300	38.600 19.000 10.400 1.300 4.300 3.300 300	38.600 19.000 10.400 1.300 4.300 3.300 300
12.	-	Versorgungsaufwendungen	0,00	0	0	0	0	0
13.	-	Aufwendungen für Sach- und Dienstleistungen <i>52310000 Unterhaltung der Grundstücke, Außenanlagen, Gebäude und Gebäudeeinrichtungen</i> <i>52320000 Bewirtschaftung der Grundstücke, Außenanlagen, Gebäude und Gebäudeeinrichtungen</i> <i>52350000 Fahrzeugunterhaltung</i> <i>52380000 geringwertigen Geräte, Ausrüstungsgegenstände bis 1000 € Netto</i> <i>52420000 Essenskosten</i>	8.699,81 0,00 3.735,41 3.271,43 1.533,84 159,13	3.100 0 100 2.500 500 0	8.000 1.000 500 3.500 3.000 0	12.000 5.000 500 3.500 3.000 0	8.000 1.000 500 3.500 3.000 0	8.000 1.000 500 3.500 3.000 0
14.	-	Abschreibungen	0,00	0	0	0	0	0
15.	-	Zuwendungen, Umlagen und sonstige Transferaufwendungen	0,00	0	0	0	0	0
16.	-	Aufwendungen der sozialen Sicherung	0,00	0	0	0	0	0
17.	-	Zinsaufwendungen und sonstige Finanzaufwendungen	0,00	0	0	0	0	0
18.	-	Sonstige Aufwendungen <i>56150000 Aufwendungen für Dienst- und Schutzkleidung, persönliche Ausrüstungsgegenstände</i> <i>56250000 Sachverständigen-, Gerichts- und ähnliche Aufwendungen</i> <i>56290000 Sonstige Aufwendungen für die Inanspruchnahme von Rechten und Diensten</i> <i>56412000 Kfz-Versicherungen</i>	374,07 0,00 0,00 267,75 79,86	4.700 1.000 1.500 1.800 100	7.000 1.000 2.000 3.200 100	7.100 1.000 2.000 3.300 100	7.100 1.000 2.000 3.300 100	7.100 1.000 2.000 3.300 100

Teilergebnishaushalt 2026 / 2027

Seite : 4
 Datum: 06.01.2026
 Uhrzeit: 08:56:03

Gemeinde: 51 Gemeinde Meesiger

Hauptproduktbereich 1 Zentrale Verwaltung
 Produktbereich 11 Innere Verwaltung
 Produktgruppe 114 Zentrale Dienste
 Produkt 11401 Zentrale Grundstücks- und Gebäudeverwaltung

Nr.	Ertrags- und Aufwandsarten (gemäß § 4 Absatz 10 GemHVO-Doppik)	Ergebnisse des Haushaltsvorjahres	Ansätze des Haushaltsvorjahres einschl. Nachträge	Ansatz des ersten Haushaltsjahres	Ansatz des zweiten Haushaltsjahres	Planungsdaten des ersten Haushaltsfolgejahres	Planungsdaten des zweiten Haushaltsfolgejahres
		2024	2025	2026	2027	2028	2029
		in €	in €	in €	in €	in €	in €
		1	2	3	4	5	6
	56414000 Unfallversicherungen	26,46	100	500	500	500	500
	56416000 Umlagen an Schadensausgleichskassen	0,00	200	0	0	0	0
	56820000 Kraftfahrzeugsteuer	0,00	0	200	200	200	200
19.	= Summe der Aufwendungen (Summe der Nummern 11 bis 18)	13.998,52	14.600	52.000	56.100	53.700	53.700
20.	= Jahresergebnis des Teilhaushaltes vor Verrechnung der internen Leistungsbeziehungen und vor Veränderung der Rücklagen (Saldo der Nummern 10 und 19)	-12.957,66	-12.100	-49.500	-53.600	-51.200	-51.200
21.	+ Erträge aus internen Leistungsbeziehungen	0,00	0	0	0	0	0
22.	- Aufwendungen aus internen Leistungsbeziehungen	0,00	0	0	0	0	0
23.	= Jahresergebnis des Teilhaushaltes nach Verrechnung der internen Leistungsbeziehungen und vor Veränderung der Rücklagen (Nummer 20 zuzüglich Nummer 21 abzüglich Nummer 22)	-12.957,66	-12.100	-49.500	-53.600	-51.200	-51.200

Teilergebnishaushalt 2026 / 2027

Seite : 5
 Datum: 06.01.2026
 Uhrzeit: 08:56:03

Gemeinde: 51 Gemeinde Meesiger

Hauptproduktbereich 1 Zentrale Verwaltung
 Produktbereich 12 Sicherheit und Ordnung
 Produktgruppe 121 Statistik und Wahlen
 Produkt 12100 Wahlen

Nr.	Ertrags- und Aufwandsarten (gemäß § 4 Absatz 10 GemHVO-Doppik)		Ergebnisse des Haushaltsvorjahres	Ansätze des Haushaltsvorjahres einschl. Nachträge	Ansatz des ersten Haushaltsjahres	Ansatz des zweiten Haushaltsjahres	Planungsdaten des ersten Haushaltsfolgejahres	Planungsdaten des zweiten Haushaltsfolgejahres
			2024	2025	2026	2027	2028	2029
			in €	in €	in €	in €	in €	in €
			1	2	3	4	5	6
1.	+	Steuern und ähnliche Abgaben	0,00	0	0	0	0	0
2.	+	Zuwendungen, allgemeine Umlagen und sonstige Transfererträge	0,00	0	0	0	0	0
3.	+	Erträge der sozialen Sicherung	0,00	0	0	0	0	0
4.	+	Öffentlich-rechtliche Leistungsentgelte	0,00	0	0	0	0	0
5.	+	Privatrechtliche Leistungsentgelte	0,00	0	0	0	0	0
6.	+	Kostenerstattungen und Kostenumlagen	0,00	0	0	0	0	0
7.	+	Andere aktivierte Eigenleistungen	0,00	0	0	0	0	0
8.	+	Zinserträge und sonstige Finanzerträge	0,00	0	0	0	0	0
9.	+	Sonstige Erträge	0,00	0	0	0	0	0
10.	=	Summe der Erträge (Summe der Nummern 1 bis 9)	0,00	0	0	0	0	0
11.	-	Personalaufwendungen	0,00	0	0	0	0	0
12.	-	Versorgungsaufwendungen	0,00	0	0	0	0	0
13.	-	Aufwendungen für Sach- und Dienstleistungen	0,00	0	0	0	0	0
14.	-	Abschreibungen	0,00	0	0	0	0	0
15.	-	Zuwendungen, Umlagen und sonstige Transferaufwendungen	0,00	0	0	0	0	0
16.	-	Aufwendungen der sozialen Sicherung	0,00	0	0	0	0	0
17.	-	Zinsaufwendungen und sonstige Finanzaufwendungen	0,00	0	0	0	0	0
18.	-	Sonstige Aufwendungen	87,13	100	100	0	0	200
		<i>56390000 Sonstige Geschäftsaufwendungen</i>	<i>87,13</i>	<i>100</i>	<i>100</i>	<i>0</i>	<i>0</i>	<i>200</i>
19.	=	Summe der Aufwendungen (Summe der Nummern 11 bis 18)	87,13	100	100	0	0	200
20.	=	Jahresergebnis des Teilhaushaltes vor Verrechnung der internen Leistungsbeziehungen und vor Veränderung der Rücklagen (Saldo der Nummern 10 und 19)	-87,13	-100	-100	0	0	-200
21.	+	Erträge aus internen Leistungsbeziehungen	0,00	0	0	0	0	0
22.	-	Aufwendungen aus internen Leistungsbeziehungen	0,00	0	0	0	0	0
23.	=	Jahresergebnis des Teilhaushaltes nach Verrechnung der internen Leistungsbeziehungen und vor Veränderung der Rücklagen (Nummer 20 zuzüglich Nummer 21 abzüglich Nummer 22)	-87,13	-100	-100	0	0	-200

Teilergebnishaushalt 2026 / 2027

Seite : 6
 Datum: 06.01.2026
 Uhrzeit: 08:56:03

Gemeinde: 51 Gemeinde Meesiger

Hauptproduktbereich 1 Zentrale Verwaltung
 Produktbereich 12 Sicherheit und Ordnung
 Produktgruppe 122 Ordnungsangelegenheiten
 Produkt 12200 Ordnungsangelegenheiten / Fundtiere

Nr.	Ertrags- und Aufwandsarten (gemäß § 4 Absatz 10 GemHVO-Doppik)		Ergebnisse des Haushaltsvorjahres	Ansätze des Haushaltsvorjahres einschl. Nachträge	Ansatz des ersten Haushaltsjahres	Ansatz des zweiten Haushaltsjahres	Planungsdaten des ersten Haushaltsfolgejahres	Planungsdaten des zweiten Haushaltsfolgejahres
			2024	2025	2026	2027	2028	2029
			in €	in €	in €	in €	in €	in €
			1	2	3	4	5	6
1.	+	Steuern und ähnliche Abgaben	0,00	0	0	0	0	0
2.	+	Zuwendungen, allgemeine Umlagen und sonstige Transfererträge	0,00	0	0	0	0	0
3.	+	Erträge der sozialen Sicherung	0,00	0	0	0	0	0
4.	+	Öffentlich-rechtliche Leistungsentgelte	0,00	0	0	0	0	0
5.	+	Privatrechtliche Leistungsentgelte	0,00	0	0	0	0	0
6.	+	Kostenerstattungen und Kostenumlagen	0,00	0	0	0	0	0
7.	+	Andere aktivierte Eigenleistungen	0,00	0	0	0	0	0
8.	+	Zinserträge und sonstige Finanzerträge	0,00	0	0	0	0	0
9.	+	Sonstige Erträge	0,00	0	0	0	0	0
10.	=	Summe der Erträge (Summe der Nummern 1 bis 9)	0,00	0	0	0	0	0
11.	-	Personalaufwendungen	0,00	0	0	0	0	0
12.	-	Versorgungsaufwendungen	0,00	0	0	0	0	0
13.	-	Aufwendungen für Sach- und Dienstleistungen <i>52551000 Kostenerstattungen an private Unternehmen</i>	74,46 74,46	1.000 1.000	1.000 1.000	1.000 1.000	1.000 1.000	1.000 1.000
14.	-	Abschreibungen	0,00	0	0	0	0	0
15.	-	Zuwendungen, Umlagen und sonstige Transferaufwendungen	0,00	0	0	0	0	0
16.	-	Aufwendungen der sozialen Sicherung	0,00	0	0	0	0	0
17.	-	Zinsaufwendungen und sonstige Finanzaufwendungen	0,00	0	0	0	0	0
18.	-	Sonstige Aufwendungen	0,00	0	0	0	0	0
19.	=	Summe der Aufwendungen (Summe der Nummern 11 bis 18)	74,46	1.000	1.000	1.000	1.000	1.000
20.	=	Jahresergebnis des Teilhaushaltes vor Verrechnung der internen Leistungsbeziehungen und vor Veränderung der Rücklagen (Saldo der Nummern 10 und 19)	-74,46	-1.000	-1.000	-1.000	-1.000	-1.000
21.	+	Erträge aus internen Leistungsbeziehungen	0,00	0	0	0	0	0
22.	-	Aufwendungen aus internen Leistungsbeziehungen	0,00	0	0	0	0	0
23.	=	Jahresergebnis des Teilhaushaltes nach Verrechnung der internen Leistungsbeziehungen und vor Veränderung der Rücklagen (Nummer 20 zuzüglich Nummer 21 abzüglich Nummer 22)	-74,46	-1.000	-1.000	-1.000	-1.000	-1.000

Gemeinde: 51 Gemeinde Meesiger

Hauptproduktbereich 1 Zentrale Verwaltung
 Produktbereich 12 Sicherheit und Ordnung
 Produktgruppe 126 Brandschutz
 Produkt 12600 Freiwillige Feuerwehr Ostufer Kummerower See

Nr.	Ertrags- und Aufwandsarten (gemäß § 4 Absatz 10 GemHVO-Doppik)		Ergebnisse des Haushaltsvorjahres	Ansätze des Haushaltsvorjahres einschl. Nachträge	Ansatz des ersten Haushaltsjahres	Ansatz des zweiten Haushaltsjahres	Planungsdaten des ersten Haushaltsfolgejahres	Planungsdaten des zweiten Haushaltsfolgejahres
			2024	2025	2026	2027	2028	2029
			in €	in €	in €	in €	in €	in €
			1	2	3	4	5	6
1.	+	Steuern und ähnliche Abgaben	0,00	0	0	0	0	0
2.	+	Zuwendungen, allgemeine Umlagen und sonstige Transfererträge	0,00	1.200	1.200	1.200	1.200	1.200
		<i>41510000 Erträge aus der Auflösung von Sonderposten aus Zuwendungen</i>	<i>0,00</i>	<i>1.200</i>	<i>1.200</i>	<i>1.200</i>	<i>1.200</i>	<i>1.200</i>
3.	+	Erträge der sozialen Sicherung	0,00	0	0	0	0	0
4.	+	Öffentlich-rechtliche Leistungsentgelte	0,00	0	0	0	0	0
5.	+	Privatrechtliche Leistungsentgelte	1.200,00	1.200	1.200	1.200	1.200	1.200
		<i>44110000 Mieten und Pachten, Erbbauzinsen</i>	<i>1.200,00</i>	<i>1.200</i>	<i>1.200</i>	<i>1.200</i>	<i>1.200</i>	<i>1.200</i>
6.	+	Kostenerstattungen und Kostenumlagen	0,00	0	0	0	0	0
7.	+	Andere aktivierte Eigenleistungen	0,00	0	0	0	0	0
8.	+	Zinserträge und sonstige Finanzerträge	0,00	0	0	0	0	0
9.	+	Sonstige Erträge	0,00	0	0	0	0	0
10.	=	Summe der Erträge (Summe der Nummern 1 bis 9)	1.200,00	2.400	2.400	2.400	2.400	2.400
11.	-	Personalaufwendungen	0,00	0	0	0	0	0
12.	-	Versorgungsaufwendungen	0,00	0	0	0	0	0
13.	-	Aufwendungen für Sach- und Dienstleistungen	6.613,43	13.600	8.500	8.500	8.500	8.500
		<i>52310000 Unterhaltung der Grundstücke, Außenanlagen, Gebäude und Gebäudeeinrichtungen</i>	<i>7,19</i>	<i>5.300</i>	<i>0</i>	<i>0</i>	<i>0</i>	<i>0</i>
		<i>52543000 Kostenerstattungen an Gemeinden und Gemeindeverbände</i>	<i>6.606,24</i>	<i>8.300</i>	<i>8.500</i>	<i>8.500</i>	<i>8.500</i>	<i>8.500</i>
14.	-	Abschreibungen	0,00	1.300	1.300	1.300	1.300	1.300
		<i>53400000 Abschreibungen auf bebaute Grundstücke und grundstücksgleiche Rechte</i>	<i>0,00</i>	<i>1.300</i>	<i>1.300</i>	<i>1.300</i>	<i>1.300</i>	<i>1.300</i>
15.	-	Zuwendungen, Umlagen und sonstige Transferaufwendungen	0,00	0	0	0	0	0
16.	-	Aufwendungen der sozialen Sicherung	0,00	0	0	0	0	0
17.	-	Zinsaufwendungen und sonstige Finanzaufwendungen	0,00	0	0	0	0	0
18.	-	Sonstige Aufwendungen	0,00	0	0	0	0	0
19.	=	Summe der Aufwendungen (Summe der Nummern 11 bis 18)	6.613,43	14.900	9.800	9.800	9.800	9.800
20.	=	Jahresergebnis des Teilhaushaltes vor Verrechnung der internen Leistungsbeziehungen und vor Veränderung der Rücklagen (Saldo der Nummern 10 und 19)	-5.413,43	-12.500	-7.400	-7.400	-7.400	-7.400
21.	+	Erträge aus internen Leistungsbeziehungen	0,00	0	0	0	0	0
22.	-	Aufwendungen aus internen Leistungsbeziehungen	0,00	0	0	0	0	0
23.	=	Jahresergebnis des Teilhaushaltes nach Verrechnung der internen Leistungsbeziehungen und vor Veränderung der Rücklagen (Nummer 20 zuzüglich Nummer 21 abzüglich Nummer 22)	-5.413,43	-12.500	-7.400	-7.400	-7.400	-7.400

Teilergebnishaushalt 2026 / 2027

Seite : 8
 Datum: 06.01.2026
 Uhrzeit: 08:56:03

Gemeinde: 51 Gemeinde Meesiger

Hauptproduktbereich 2 Schule und Kultur
 Produktbereich 21 Grundschulen, Regionale Schulen, Gymnasien, Gesamtschulen
 Produktgruppe 211 Grundschulen (§ 11 Abs. 2 Nr.1a) SchulG M-V)
 Produkt 21100 Grundschulen

Nr.	Ertrags- und Aufwandsarten (gemäß § 4 Absatz 10 GemHVO-Doppik)		Ergebnisse des Haushaltsvorjahres	Ansätze des Haushaltsvorjahres einschl. Nachträge	Ansatz des ersten Haushaltsjahres	Ansatz des zweiten Haushaltsjahres	Planungsdaten des ersten Haushaltsfolgejahres	Planungsdaten des zweiten Haushaltsfolgejahres
			2024	2025	2026	2027	2028	2029
			in €	in €	in €	in €	in €	in €
			1	2	3	4	5	6
1.	+	Steuern und ähnliche Abgaben	0,00	0	0	0	0	0
2.	+	Zuwendungen, allgemeine Umlagen und sonstige Transfererträge	0,00	0	0	0	0	0
3.	+	Erträge der sozialen Sicherung	0,00	0	0	0	0	0
4.	+	Öffentlich-rechtliche Leistungsentgelte	0,00	0	0	0	0	0
5.	+	Privatrechtliche Leistungsentgelte	0,00	0	0	0	0	0
6.	+	Kostenerstattungen und Kostenumlagen	0,00	0	0	0	0	0
7.	+	Andere aktivierte Eigenleistungen	0,00	0	0	0	0	0
8.	+	Zinserträge und sonstige Finanzerträge	0,00	0	0	0	0	0
9.	+	Sonstige Erträge	0,00	0	0	0	0	0
10.	=	Summe der Erträge (Summe der Nummern 1 bis 9)	0,00	0	0	0	0	0
11.	-	Personalaufwendungen	0,00	0	0	0	0	0
12.	-	Versorgungsaufwendungen	0,00	0	0	0	0	0
13.	-	Aufwendungen für Sach- und Dienstleistungen <i>52543000 Kostenerstattungen an Gemeinden und Gemeindeverbände</i>	12.848,56 12.848,56	13.500 13.500	14.000 14.000	14.000 14.000	14.000 14.000	14.000 14.000
14.	-	Abschreibungen	0,00	0	0	0	0	0
15.	-	Zuwendungen, Umlagen und sonstige Transferaufwendungen	0,00	0	0	0	0	0
16.	-	Aufwendungen der sozialen Sicherung	0,00	0	0	0	0	0
17.	-	Zinsaufwendungen und sonstige Finanzaufwendungen	0,00	0	0	0	0	0
18.	-	Sonstige Aufwendungen	0,00	0	0	0	0	0
19.	=	Summe der Aufwendungen (Summe der Nummern 11 bis 18)	12.848,56	13.500	14.000	14.000	14.000	14.000
20.	=	Jahresergebnis des Teilhaushaltes vor Verrechnung der internen Leistungsbeziehungen und vor Veränderung der Rücklagen (Saldo der Nummern 10 und 19)	-12.848,56	-13.500	-14.000	-14.000	-14.000	-14.000
21.	+	Erträge aus internen Leistungsbeziehungen	0,00	0	0	0	0	0
22.	-	Aufwendungen aus internen Leistungsbeziehungen	0,00	0	0	0	0	0
23.	=	Jahresergebnis des Teilhaushaltes nach Verrechnung der internen Leistungsbeziehungen und vor Veränderung der Rücklagen (Nummer 20 zuzüglich Nummer 21 abzüglich Nummer 22)	-12.848,56	-13.500	-14.000	-14.000	-14.000	-14.000

Teilergebnishaushalt 2026 / 2027

Seite : 9
 Datum: 06.01.2026
 Uhrzeit: 08:56:03

Gemeinde: 51 Gemeinde Meesiger

Hauptproduktbereich 2 Schule und Kultur
 Produktbereich 21 Grundschulen, Regionale Schulen, Gymnasien, Gesamtschulen
 Produktgruppe 215 Regionale Schulen (§ 11 Abs. 2 Nr.1b) SchulG M-V
 Produkt 21500 Regionalschulen

Nr.	Ertrags- und Aufwandsarten (gemäß § 4 Absatz 10 GemHVO-Doppik)		Ergebnisse des Haushaltsvorjahres	Ansätze des Haushaltsvorjahres einschl. Nachträge	Ansatz des ersten Haushaltsjahres	Ansatz des zweiten Haushaltsjahres	Planungsdaten des ersten Haushaltsfolgejahres	Planungsdaten des zweiten Haushaltsfolgejahres
			2024	2025	2026	2027	2028	2029
			in €	in €	in €	in €	in €	in €
			1	2	3	4	5	6
1.	+	Steuern und ähnliche Abgaben	0,00	0	0	0	0	0
2.	+	Zuwendungen, allgemeine Umlagen und sonstige Transfererträge	0,00	0	0	0	0	0
3.	+	Erträge der sozialen Sicherung	0,00	0	0	0	0	0
4.	+	Öffentlich-rechtliche Leistungsentgelte	0,00	0	0	0	0	0
5.	+	Privatrechtliche Leistungsentgelte	0,00	0	0	0	0	0
6.	+	Kostenerstattungen und Kostenumlagen	0,00	0	0	0	0	0
7.	+	Andere aktivierte Eigenleistungen	0,00	0	0	0	0	0
8.	+	Zinserträge und sonstige Finanzerträge	0,00	0	0	0	0	0
9.	+	Sonstige Erträge	0,00	0	0	0	0	0
10.	=	Summe der Erträge (Summe der Nummern 1 bis 9)	0,00	0	0	0	0	0
11.	-	Personalaufwendungen	0,00	0	0	0	0	0
12.	-	Versorgungsaufwendungen	0,00	0	0	0	0	0
13.	-	Aufwendungen für Sach- und Dienstleistungen <i>52543000 Kostenerstattungen an Gemeinden und Gemeindeverbände</i>	8.526,10 8.526,10	10.000 10.000	10.000 10.000	10.000 10.000	10.000 10.000	10.000 10.000
14.	-	Abschreibungen	0,00	0	0	0	0	0
15.	-	Zuwendungen, Umlagen und sonstige Transferaufwendungen	0,00	0	0	0	0	0
16.	-	Aufwendungen der sozialen Sicherung	0,00	0	0	0	0	0
17.	-	Zinsaufwendungen und sonstige Finanzaufwendungen	0,00	0	0	0	0	0
18.	-	Sonstige Aufwendungen	0,00	0	0	0	0	0
19.	=	Summe der Aufwendungen (Summe der Nummern 11 bis 18)	8.526,10	10.000	10.000	10.000	10.000	10.000
20.	=	Jahresergebnis des Teilhaushaltes vor Verrechnung der internen Leistungsbeziehungen und vor Veränderung der Rücklagen (Saldo der Nummern 10 und 19)	-8.526,10	-10.000	-10.000	-10.000	-10.000	-10.000
21.	+	Erträge aus internen Leistungsbeziehungen	0,00	0	0	0	0	0
22.	-	Aufwendungen aus internen Leistungsbeziehungen	0,00	0	0	0	0	0
23.	=	Jahresergebnis des Teilhaushaltes nach Verrechnung der internen Leistungsbeziehungen und vor Veränderung der Rücklagen (Nummer 20 zuzüglich Nummer 21 abzüglich Nummer 22)	-8.526,10	-10.000	-10.000	-10.000	-10.000	-10.000

Teilergebnishaushalt 2026 / 2027

Seite : 10

Datum: 06.01.2026

Uhrzeit: 08:56:03

Gemeinde: 51 Gemeinde Meesiger

Hauptproduktbereich 2 Schule und Kultur
 Produktbereich 28 Heimat- und sonstige Kulturpflege
 Produktgruppe 281 Heimat- und sonstige Kulturpflege
 Produkt 28100 Heimat und sonstige Kulturpflege

Nr.	Ertrags- und Aufwandsarten (gemäß § 4 Absatz 10 GemHVO-Doppik)		Ergebnisse des Haushaltsvorjahres	Ansätze des Haushaltsvorjahres einschl. Nachträge	Ansatz des ersten Haushaltsjahres	Ansatz des zweiten Haushaltsjahres	Planungsdaten des ersten Haushaltsfolgejahres	Planungsdaten des zweiten Haushaltsfolgejahres
			2024	2025	2026	2027	2028	2029
			in €	in €	in €	in €	in €	in €
			1	2	3	4	5	6
1.	+	Steuern und ähnliche Abgaben	0,00	0	0	0	0	0
2.	+	Zuwendungen, allgemeine Umlagen und sonstige Transfererträge	0,00	0	0	0	0	0
3.	+	Erträge der sozialen Sicherung	0,00	0	0	0	0	0
4.	+	Öffentlich-rechtliche Leistungsentgelte	0,00	0	0	0	0	0
5.	+	Privatrechtliche Leistungsentgelte	0,00	0	0	0	0	0
6.	+	Kostenerstattungen und Kostenumlagen	0,00	0	0	0	0	0
7.	+	Andere aktivierte Eigenleistungen	0,00	0	0	0	0	0
8.	+	Zinserträge und sonstige Finanzerträge	0,00	0	0	0	0	0
9.	+	Sonstige Erträge	0,00	0	0	0	0	0
10.	=	Summe der Erträge (Summe der Nummern 1 bis 9)	0,00	0	0	0	0	0
11.	-	Personalaufwendungen	0,00	0	0	0	0	0
12.	-	Versorgungsaufwendungen	0,00	0	0	0	0	0
13.	-	Aufwendungen für Sach- und Dienstleistungen	0,00	0	0	0	0	0
14.	-	Abschreibungen	0,00	0	0	0	0	0
15.	-	Zuwendungen, Umlagen und sonstige Transferaufwendungen <i>54159000 Zuweisungen und Zuschüsse für laufende Zwecke an den sonstigen privaten Bereich</i>	781,12 781,12	2.000 2.000	3.000 3.000	3.000 3.000	3.000 3.000	3.000 3.000
16.	-	Aufwendungen der sozialen Sicherung	0,00	0	0	0	0	0
17.	-	Zinsaufwendungen und sonstige Finanzaufwendungen	0,00	0	0	0	0	0
18.	-	Sonstige Aufwendungen	0,00	0	0	0	0	0
19.	=	Summe der Aufwendungen (Summe der Nummern 11 bis 18)	781,12	2.000	3.000	3.000	3.000	3.000
20.	=	Jahresergebnis des Teilhaushaltes vor Verrechnung der internen Leistungsbeziehungen und vor Veränderung der Rücklagen (Saldo der Nummern 10 und 19)	-781,12	-2.000	-3.000	-3.000	-3.000	-3.000
21.	+	Erträge aus internen Leistungsbeziehungen	0,00	0	0	0	0	0
22.	-	Aufwendungen aus internen Leistungsbeziehungen	0,00	0	0	0	0	0
23.	=	Jahresergebnis des Teilhaushaltes nach Verrechnung der internen Leistungsbeziehungen und vor Veränderung der Rücklagen (Nummer 20 zuzüglich Nummer 21 abzüglich Nummer 22)	-781,12	-2.000	-3.000	-3.000	-3.000	-3.000

Teilergebnishaushalt 2026 / 2027

Seite : 11
 Datum: 06.01.2026
 Uhrzeit: 08:56:03

Gemeinde: 51 Gemeinde Meesiger

Hauptproduktbereich 3 Soziales und Jugend
 Produktbereich 33 Förderung der Wohlfahrtspflege
 Produktgruppe 331 Förderung von Trägern der Wohlfahrtspflege
 Produkt 33100 Rentnerbetreuung

Nr.	Ertrags- und Aufwandsarten (gemäß § 4 Absatz 10 GemHVO-Doppik)		Ergebnisse des Haushaltsvorjahres	Ansätze des Haushaltsvorjahres einschl. Nachträge	Ansatz des ersten Haushaltsjahres	Ansatz des zweiten Haushaltsjahres	Planungsdaten des ersten Haushaltsfolgejahres	Planungsdaten des zweiten Haushaltsfolgejahres
			2024	2025	2026	2027	2028	2029
			in €	in €	in €	in €	in €	in €
			1	2	3	4	5	6
1.	+	Steuern und ähnliche Abgaben	0,00	0	0	0	0	0
2.	+	Zuwendungen, allgemeine Umlagen und sonstige Transfererträge	0,00	0	0	0	0	0
3.	+	Erträge der sozialen Sicherung	0,00	0	0	0	0	0
4.	+	Öffentlich-rechtliche Leistungsentgelte	0,00	0	0	0	0	0
5.	+	Privatrechtliche Leistungsentgelte	0,00	0	0	0	0	0
6.	+	Kostenerstattungen und Kostenumlagen	0,00	0	0	0	0	0
7.	+	Andere aktivierte Eigenleistungen	0,00	0	0	0	0	0
8.	+	Zinserträge und sonstige Finanzerträge	0,00	0	0	0	0	0
9.	+	Sonstige Erträge	0,00	0	0	0	0	0
10.	=	Summe der Erträge (Summe der Nummern 1 bis 9)	0,00	0	0	0	0	0
11.	-	Personalaufwendungen	0,00	0	0	0	0	0
12.	-	Versorgungsaufwendungen	0,00	0	0	0	0	0
13.	-	Aufwendungen für Sach- und Dienstleistungen <i>52490000 Sonstige Aufwendungen für Sachleistungen und Verbrauchsmittel</i>	40,00 40,00	700 700	800 800	800 800	800 800	800 800
14.	-	Abschreibungen	0,00	0	0	0	0	0
15.	-	Zuwendungen, Umlagen und sonstige Transferaufwendungen	0,00	0	0	0	0	0
16.	-	Aufwendungen der sozialen Sicherung	0,00	0	0	0	0	0
17.	-	Zinsaufwendungen und sonstige Finanzaufwendungen	0,00	0	0	0	0	0
18.	-	Sonstige Aufwendungen	0,00	0	0	0	0	0
19.	=	Summe der Aufwendungen (Summe der Nummern 11 bis 18)	40,00	700	800	800	800	800
20.	=	Jahresergebnis des Teilhaushaltes vor Verrechnung der internen Leistungsbeziehungen und vor Veränderung der Rücklagen (Saldo der Nummern 10 und 19)	-40,00	-700	-800	-800	-800	-800
21.	+	Erträge aus internen Leistungsbeziehungen	0,00	0	0	0	0	0
22.	-	Aufwendungen aus internen Leistungsbeziehungen	0,00	0	0	0	0	0
23.	=	Jahresergebnis des Teilhaushaltes nach Verrechnung der internen Leistungsbeziehungen und vor Veränderung der Rücklagen (Nummer 20 zuzüglich Nummer 21 abzüglich Nummer 22)	-40,00	-700	-800	-800	-800	-800

Teilergebnishaushalt 2026 / 2027

Seite : 12
 Datum: 06.01.2026
 Uhrzeit: 08:56:03

Gemeinde: 51 Gemeinde Meesiger

Hauptproduktbereich 3 Soziales und Jugend
 Produktbereich 35 Sonstige soziale Hilfen und Leistungen
 Produktgruppe 351 Sonstige soziale Hilfen und Leistungen
 Produkt 35100 Sonstige soziale Hilfen und Leistungen

Nr.	Ertrags- und Aufwandsarten (gemäß § 4 Absatz 10 GemHVO-Doppik)		Ergebnisse des Haushaltsvorjahres	Ansätze des Haushaltsvorjahres einschl. Nachträge	Ansatz des ersten Haushaltsjahres	Ansatz des zweiten Haushaltsjahres	Planungsdaten des ersten Haushaltsfolgejahres	Planungsdaten des zweiten Haushaltsfolgejahres
			2024	2025	2026	2027	2028	2029
			in €	in €	in €	in €	in €	in €
			1	2	3	4	5	6
1.	+	Steuern und ähnliche Abgaben	0,00	0	0	0	0	0
2.	+	Zuwendungen, allgemeine Umlagen und sonstige Transfererträge	0,00	0	0	0	0	0
3.	+	Erträge der sozialen Sicherung	0,00	0	0	0	0	0
4.	+	Öffentlich-rechtliche Leistungsentgelte	0,00	0	0	0	0	0
5.	+	Privatrechtliche Leistungsentgelte	0,00	0	0	0	0	0
6.	+	Kostenerstattungen und Kostenumlagen	0,00	0	0	0	0	0
7.	+	Andere aktivierte Eigenleistungen	0,00	0	0	0	0	0
8.	+	Zinserträge und sonstige Finanzerträge	0,00	0	0	0	0	0
9.	+	Sonstige Erträge	0,00	0	0	0	0	0
10.	=	Summe der Erträge (Summe der Nummern 1 bis 9)	0,00	0	0	0	0	0
11.	-	Personalaufwendungen	0,00	0	0	0	0	0
12.	-	Versorgungsaufwendungen	0,00	0	0	0	0	0
13.	-	Aufwendungen für Sach- und Dienstleistungen	0,00	0	0	0	0	0
14.	-	Abschreibungen	0,00	0	0	0	0	0
15.	-	Zuwendungen, Umlagen und sonstige Transferaufwendungen <i>54159000 Zuweisungen und Zuschüsse für laufende Zwecke an den sonstigen privaten Bereich</i>	0,00 <i>0,00</i>	200 <i>200</i>	200 <i>200</i>	200 <i>200</i>	200 <i>200</i>	200 <i>200</i>
16.	-	Aufwendungen der sozialen Sicherung	0,00	0	0	0	0	0
17.	-	Zinsaufwendungen und sonstige Finanzaufwendungen	0,00	0	0	0	0	0
18.	-	Sonstige Aufwendungen	0,00	0	0	0	0	0
19.	=	Summe der Aufwendungen (Summe der Nummern 11 bis 18)	0,00	200	200	200	200	200
20.	=	Jahresergebnis des Teilhaushaltes vor Verrechnung der internen Leistungsbeziehungen und vor Veränderung der Rücklagen (Saldo der Nummern 10 und 19)	0,00	-200	-200	-200	-200	-200
21.	+	Erträge aus internen Leistungsbeziehungen	0,00	0	0	0	0	0
22.	-	Aufwendungen aus internen Leistungsbeziehungen	0,00	0	0	0	0	0
23.	=	Jahresergebnis des Teilhaushaltes nach Verrechnung der internen Leistungsbeziehungen und vor Veränderung der Rücklagen (Nummer 20 zuzüglich Nummer 21 abzüglich Nummer 22)	0,00	-200	-200	-200	-200	-200

Teilergebnishaushalt 2026 / 2027

Seite : 13
 Datum: 06.01.2026
 Uhrzeit: 08:56:03

Gemeinde: 51 Gemeinde Meesiger

Hauptproduktbereich 3 Soziales und Jugend
 Produktbereich 36 Kinder-, Jugend- und Familienhilfe
 Produktgruppe 361 Förderung von Kindern in Tageseinrichtungen und in Tagespflege
 Produkt 36100 Träger von Kindertageseinrichtungen und Tagespflegepersonen

Nr.	Ertrags- und Aufwandsarten (gemäß § 4 Absatz 10 GemHVO-Doppik)		Ergebnisse des Haushaltsvorjahres	Ansätze des Haushaltsvorjahres einschl. Nachträge	Ansatz des ersten Haushaltsjahres	Ansatz des zweiten Haushaltsjahres	Planungsdaten des ersten Haushaltsfolgejahres	Planungsdaten des zweiten Haushaltsfolgejahres
			2024	2025	2026	2027	2028	2029
			in €	in €	in €	in €	in €	in €
			1	2	3	4	5	6
1.	+	Steuern und ähnliche Abgaben	0,00	0	0	0	0	0
2.	+	Zuwendungen, allgemeine Umlagen und sonstige Transfererträge	0,00	0	0	0	0	0
3.	+	Erträge der sozialen Sicherung	0,00	0	0	0	0	0
4.	+	Öffentlich-rechtliche Leistungsentgelte	0,00	0	0	0	0	0
5.	+	Privatrechtliche Leistungsentgelte	0,00	0	0	0	0	0
6.	+	Kostenerstattungen und Kostenumlagen	0,00	0	0	0	0	0
7.	+	Andere aktivierte Eigenleistungen	0,00	0	0	0	0	0
8.	+	Zinserträge und sonstige Finanzerträge	0,00	0	0	0	0	0
9.	+	Sonstige Erträge	0,00	0	0	0	0	0
10.	=	Summe der Erträge (Summe der Nummern 1 bis 9)	0,00	0	0	0	0	0
11.	-	Personalaufwendungen	0,00	0	0	0	0	0
12.	-	Versorgungsaufwendungen	0,00	0	0	0	0	0
13.	-	Aufwendungen für Sach- und Dienstleistungen	0,00	0	0	0	0	0
14.	-	Abschreibungen	0,00	0	0	0	0	0
15.	-	Zuwendungen, Umlagen und sonstige Transferaufwendungen	42.648,75	48.200	49.000	50.000	51.000	52.000
		<i>54143000 Zuweisungen und Zuschüsse für laufende Zwecke an Gemeinden und Gemeindeverbände</i>	<i>42.648,75</i>	<i>48.200</i>	<i>49.000</i>	<i>50.000</i>	<i>51.000</i>	<i>52.000</i>
16.	-	Aufwendungen der sozialen Sicherung	0,00	0	0	0	0	0
17.	-	Zinsaufwendungen und sonstige Finanzaufwendungen	0,00	0	0	0	0	0
18.	-	Sonstige Aufwendungen	0,00	0	0	0	0	0
19.	=	Summe der Aufwendungen (Summe der Nummern 11 bis 18)	42.648,75	48.200	49.000	50.000	51.000	52.000
20.	=	Jahresergebnis des Teilhaushaltes vor Verrechnung der internen Leistungsbeziehungen und vor Veränderung der Rücklagen (Saldo der Nummern 10 und 19)	-42.648,75	-48.200	-49.000	-50.000	-51.000	-52.000
21.	+	Erträge aus internen Leistungsbeziehungen	0,00	0	0	0	0	0
22.	-	Aufwendungen aus internen Leistungsbeziehungen	0,00	0	0	0	0	0
23.	=	Jahresergebnis des Teilhaushaltes nach Verrechnung der internen Leistungsbeziehungen und vor Veränderung der Rücklagen (Nummer 20 zuzüglich Nummer 21 abzüglich Nummer 22)	-42.648,75	-48.200	-49.000	-50.000	-51.000	-52.000

Teilergebnishaushalt 2026 / 2027

Seite : 14
 Datum: 06.01.2026
 Uhrzeit: 08:56:03

Gemeinde: 51 Gemeinde Meesiger

Hauptproduktbereich 3 Soziales und Jugend
 Produktbereich 36 Kinder-, Jugend- und Familienhilfe
 Produktgruppe 366 Einrichtungen der Kinder- und Jugendarbeit
 Produkt 36600 Spielplätze

Nr.	Ertrags- und Aufwandsarten (gemäß § 4 Absatz 10 GemHVO-Doppik)		Ergebnisse des Haushaltsvorjahres	Ansätze des Haushaltsvorjahres einschl. Nachträge	Ansatz des ersten Haushaltsjahres	Ansatz des zweiten Haushaltsjahres	Planungsdaten des ersten Haushaltsfolgejahres	Planungsdaten des zweiten Haushaltsfolgejahres
			2024	2025	2026	2027	2028	2029
			in €	in €	in €	in €	in €	in €
			1	2	3	4	5	6
1.	+	Steuern und ähnliche Abgaben	0,00	0	0	0	0	0
2.	+	Zuwendungen, allgemeine Umlagen und sonstige Transfererträge	0,00	0	0	0	0	0
3.	+	Erträge der sozialen Sicherung	0,00	0	0	0	0	0
4.	+	Öffentlich-rechtliche Leistungsentgelte	0,00	0	0	0	0	0
5.	+	Privatrechtliche Leistungsentgelte	0,00	0	0	0	0	0
6.	+	Kostenerstattungen und Kostenumlagen	0,00	0	0	0	0	0
7.	+	Andere aktivierte Eigenleistungen	0,00	0	0	0	0	0
8.	+	Zinserträge und sonstige Finanzerträge	0,00	0	0	0	0	0
9.	+	Sonstige Erträge	800,00	0	0	0	0	0
		<i>46290000 Sonstige weitere sonstige laufende Erträge</i>	<i>800,00</i>	<i>0</i>	<i>0</i>	<i>0</i>	<i>0</i>	<i>0</i>
10.	=	Summe der Erträge (Summe der Nummern 1 bis 9)	800,00	0	0	0	0	0
11.	-	Personalaufwendungen	0,00	0	0	0	0	0
12.	-	Versorgungsaufwendungen	0,00	0	0	0	0	0
13.	-	Aufwendungen für Sach- und Dienstleistungen	205,26	3.500	4.100	4.100	4.100	4.100
		<i>52310000 Unterhaltung der Grundstücke, Außenanlagen, Gebäude und Gebäudeeinrichtungen</i>	<i>205,26</i>	<i>300</i>	<i>600</i>	<i>600</i>	<i>600</i>	<i>600</i>
		<i>52380000 geringwertigen Geräte, Ausrüstungsgegenstände bis 1000 € Netto</i>	<i>0,00</i>	<i>3.200</i>	<i>3.500</i>	<i>3.500</i>	<i>3.500</i>	<i>3.500</i>
14.	-	Abschreibungen	0,00	0	0	0	0	0
15.	-	Zuwendungen, Umlagen und sonstige Transferaufwendungen	0,00	0	0	0	0	0
16.	-	Aufwendungen der sozialen Sicherung	0,00	0	0	0	0	0
17.	-	Zinsaufwendungen und sonstige Finanzaufwendungen	0,00	0	0	0	0	0
18.	-	Sonstige Aufwendungen	0,00	0	0	0	0	0
19.	=	Summe der Aufwendungen (Summe der Nummern 11 bis 18)	205,26	3.500	4.100	4.100	4.100	4.100
20.	=	Jahresergebnis des Teilhaushaltes vor Verrechnung der internen Leistungsbeziehungen und vor Veränderung der Rücklagen (Saldo der Nummern 10 und 19)	594,74	-3.500	-4.100	-4.100	-4.100	-4.100
21.	+	Erträge aus internen Leistungsbeziehungen	0,00	0	0	0	0	0
22.	-	Aufwendungen aus internen Leistungsbeziehungen	0,00	0	0	0	0	0
23.	=	Jahresergebnis des Teilhaushaltes nach Verrechnung der internen Leistungsbeziehungen und vor Veränderung der Rücklagen (Nummer 20 zuzüglich Nummer 21 abzüglich Nummer 22)	594,74	-3.500	-4.100	-4.100	-4.100	-4.100

Teilergebnishaushalt 2026 / 2027

Seite : 15

Datum: 06.01.2026

Uhrzeit: 08:56:03

Gemeinde: 51 Gemeinde Meesiger

Hauptproduktbereich 5 Gestaltung Umwelt
 Produktbereich 54 Verkehrsflächen und -anlagen, ÖPVN
 Produktgruppe 540 Konzessionsabgaben
 Produkt 54000 Konzessionsabgaben

Nr.	Ertrags- und Aufwandsarten (gemäß § 4 Absatz 10 GemHVO-Doppik)		Ergebnisse des Haushaltsvorjahres	Ansätze des Haushaltsvorjahres einschl. Nachträge	Ansatz des ersten Haushaltsjahres	Ansatz des zweiten Haushaltsjahres	Planungsdaten des ersten Haushaltsfolgejahres	Planungsdaten des zweiten Haushaltsfolgejahres
			2024	2025	2026	2027	2028	2029
			in €	in €	in €	in €	in €	in €
			1	2	3	4	5	6
1.	+	Steuern und ähnliche Abgaben	0,00	0	0	0	0	0
2.	+	Zuwendungen, allgemeine Umlagen und sonstige Transfererträge	0,00	0	0	0	0	0
3.	+	Erträge der sozialen Sicherung	0,00	0	0	0	0	0
4.	+	Öffentlich-rechtliche Leistungsentgelte	0,00	0	0	0	0	0
5.	+	Privatrechtliche Leistungsentgelte	0,00	0	0	0	0	0
6.	+	Kostenerstattungen und Kostenumlagen	0,00	0	0	0	0	0
7.	+	Andere aktivierte Eigenleistungen	0,00	0	0	0	0	0
8.	+	Zinserträge und sonstige Finanzerträge	0,00	0	0	0	0	0
9.	+	Sonstige Erträge <i>46250000 Konzessionsabgaben</i>	6.348,48 6.348,48	6.000 6.000	6.000 6.000	6.000 6.000	0 0	0 0
10.	=	Summe der Erträge (Summe der Nummern 1 bis 9)	6.348,48	6.000	6.000	6.000	0	0
11.	-	Personalaufwendungen	0,00	0	0	0	0	0
12.	-	Versorgungsaufwendungen	0,00	0	0	0	0	0
13.	-	Aufwendungen für Sach- und Dienstleistungen	0,00	0	0	0	0	0
14.	-	Abschreibungen	0,00	0	0	0	0	0
15.	-	Zuwendungen, Umlagen und sonstige Transferaufwendungen	0,00	0	0	0	0	0
16.	-	Aufwendungen der sozialen Sicherung	0,00	0	0	0	0	0
17.	-	Zinsaufwendungen und sonstige Finanzaufwendungen	0,00	0	0	0	0	0
18.	-	Sonstige Aufwendungen <i>56359000 Sonstige öffentliche Bekanntmachungen</i>	35,70 35,70	0 0	0 0	0 0	0 0	0 0
19.	=	Summe der Aufwendungen (Summe der Nummern 11 bis 18)	35,70	0	0	0	0	0
20.	=	Jahresergebnis des Teilhaushaltes vor Verrechnung der internen Leistungsbeziehungen und vor Veränderung der Rücklagen (Saldo der Nummern 10 und 19)	6.312,78	6.000	6.000	6.000	0	0
21.	+	Erträge aus internen Leistungsbeziehungen	0,00	0	0	0	0	0
22.	-	Aufwendungen aus internen Leistungsbeziehungen	0,00	0	0	0	0	0
23.	=	Jahresergebnis des Teilhaushaltes nach Verrechnung der internen Leistungsbeziehungen und vor Veränderung der Rücklagen (Nummer 20 zuzüglich Nummer 21 abzüglich Nummer 22)	6.312,78	6.000	6.000	6.000	0	0

Teilergebnishaushalt 2026 / 2027

Seite : 16
 Datum: 06.01.2026
 Uhrzeit: 08:56:03

Gemeinde: 51 Gemeinde Meesiger

Hauptproduktbereich 5 Gestaltung Umwelt
 Produktbereich 54 Verkehrsflächen und -anlagen, ÖPVN
 Produktgruppe 541 Gemeindestraßen
 Produkt 54100 Gemeindestraßen

Nr.	Ertrags- und Aufwandsarten (gemäß § 4 Absatz 10 GemHVO-Doppik)		Ergebnisse des Haushaltsvorjahres	Ansätze des Haushaltsvorjahres einschl. Nachträge	Ansatz des ersten Haushaltsjahres	Ansatz des zweiten Haushaltsjahres	Planungsdaten des ersten Haushaltsfolgejahres	Planungsdaten des zweiten Haushaltsfolgejahres
			2024	2025	2026	2027	2028	2029
			in €	in €	in €	in €	in €	in €
			1	2	3	4	5	6
1.	+	Steuern und ähnliche Abgaben	0,00	0	0	0	0	0
2.	+	Zuwendungen, allgemeine Umlagen und sonstige Transfererträge	0,00	17.200	22.600	22.600	22.600	22.600
		41510000 Erträge aus der Auflösung von Sonderposten aus Zuwendungen	0,00	17.200	22.600	22.600	22.600	22.600
3.	+	Erträge der sozialen Sicherung	0,00	0	0	0	0	0
4.	+	Öffentlich-rechtliche Leistungsentgelte	457,48	100	800	800	800	800
		43225000 Entgelte für die Sondernutzung von Straßen	457,48	100	0	0	0	0
		43700000 Erträge aus der Auflösung von Sonderposten für Beiträge und ähnliche Entgelte (öffentlich-rechtlich)	0,00	0	800	800	800	800
5.	+	Privatrechtliche Leistungsentgelte	0,00	0	0	0	0	0
6.	+	Kostenerstattungen und Kostenumlagen	300,00	0	0	0	0	0
		44259000 Kostenerstattungen und Kostenumlagen vom sonstigen privaten Bereich	300,00	0	0	0	0	0
7.	+	Andere aktivierte Eigenleistungen	0,00	0	0	0	0	0
8.	+	Zinserträge und sonstige Finanzerträge	0,00	0	0	0	0	0
9.	+	Sonstige Erträge	0,00	0	0	0	0	0
10.	=	Summe der Erträge (Summe der Nummern 1 bis 9)	757,48	17.300	23.400	23.400	23.400	23.400
11.	-	Personalaufwendungen	0,00	0	0	0	0	0
12.	-	Versorgungsaufwendungen	0,00	0	0	0	0	0
13.	-	Aufwendungen für Sach- und Dienstleistungen	20.023,29	56.200	24.300	24.300	21.300	21.300
		52200000 Aufwendungen für Energie / Wasser / Abwasser / Abfall	177,44	200	300	300	300	300
		52330000 Unterhaltung des Infrastrukturvermögens inkl. Winterdienst	19.632,34	55.500	21.000	21.000	21.000	21.000
		52380000 geringwertigen Geräte, Ausrüstungsgegenstände bis 1000 € Netto	213,51	500	3.000	3.000	0	0
14.	-	Abschreibungen	0,00	21.000	28.200	28.200	28.200	28.200
		53500000 Abschreibungen auf das Infrastrukturvermögen	0,00	20.800	28.000	28.000	28.000	28.000
		53800000 Abschreibungen auf Maschinen und technische Anlagen, Fahrzeuge, Betriebs- und Geschäftsausstattung, Pflanzen, Tiere	0,00	200	200	200	200	200
15.	-	Zuwendungen, Umlagen und sonstige Transferaufwendungen	0,00	0	0	0	0	0
16.	-	Aufwendungen der sozialen Sicherung	0,00	0	0	0	0	0
17.	-	Zinsaufwendungen und sonstige Finanzaufwendungen	0,00	0	0	0	0	0
18.	-	Sonstige Aufwendungen	0,00	1.000	0	0	0	0
		56250000 Sachverständigen-, Gerichts- und ähnliche Aufwendungen	0,00	1.000	0	0	0	0
19.	=	Summe der Aufwendungen (Summe der Nummern 11 bis 18)	20.023,29	78.200	52.500	52.500	49.500	49.500
20.	=	Jahresergebnis des Teilhaushaltes vor Verrechnung der internen Leistungsbeziehungen und vor Veränderung der Rücklagen (Saldo der Nummern 10 und 19)	-19.265,81	-60.900	-29.100	-29.100	-26.100	-26.100
21.	+	Erträge aus internen Leistungsbeziehungen	0,00	0	0	0	0	0
22.	-	Aufwendungen aus internen Leistungsbeziehungen	0,00	0	0	0	0	0
23.	=	Jahresergebnis des Teilhaushaltes nach Verrechnung der internen Leistungsbeziehungen und vor Veränderung der	-19.265,81	-60.900	-29.100	-29.100	-26.100	-26.100

Teilergebnishaushalt 2026 / 2027

Seite : 17
Datum: 06.01.2026
Uhrzeit: 08:56:03

Gemeinde: 51 Gemeinde Meesiger

Hauptproduktbereich	5	Gestaltung Umwelt
Produktbereich	54	Verkehrsflächen und -anlagen, ÖPVN
Produktgruppe	541	Gemeindestraßen
Produkt	54100	Gemeindestraßen

	Rücklagen (Nummer 20 zuzüglich Nummer 21 abzüglich Nummer 22)							
--	---	--	--	--	--	--	--	--

Teilergebnishaushalt 2026 / 2027

Seite : 18
 Datum: 06.01.2026
 Uhrzeit: 08:56:03

Gemeinde: 51 Gemeinde Meesiger

Hauptproduktbereich 5 Gestaltung Umwelt
 Produktbereich 54 Verkehrsflächen und -anlagen, ÖPVN
 Produktgruppe 542 Kreisstraßen
 Produkt 54200 Kreisstraßen

Nr.	Ertrags- und Aufwandsarten (gemäß § 4 Absatz 10 GemHVO-Doppik)		Ergebnisse des Haushaltsvorjahres	Ansätze des Haushaltsvorjahres einschl. Nachträge	Ansatz des ersten Haushaltsjahres	Ansatz des zweiten Haushaltsjahres	Planungsdaten des ersten Haushaltsfolgejahres	Planungsdaten des zweiten Haushaltsfolgejahres
			2024	2025	2026	2027	2028	2029
			in €	in €	in €	in €	in €	in €
			1	2	3	4	5	6
1.	+	Steuern und ähnliche Abgaben	0,00	0	0	0	0	0
2.	+	Zuwendungen, allgemeine Umlagen und sonstige Transfererträge	0,00	0	0	0	0	0
3.	+	Erträge der sozialen Sicherung	0,00	0	0	0	0	0
4.	+	Öffentlich-rechtliche Leistungsentgelte	0,00	0	0	0	0	0
5.	+	Privatrechtliche Leistungsentgelte	0,00	0	0	0	0	0
6.	+	Kostenerstattungen und Kostenumlagen	0,00	0	0	0	0	0
7.	+	Andere aktivierte Eigenleistungen	0,00	0	0	0	0	0
8.	+	Zinserträge und sonstige Finanzerträge	0,00	0	0	0	0	0
9.	+	Sonstige Erträge	0,00	0	0	0	0	0
10.	=	Summe der Erträge (Summe der Nummern 1 bis 9)	0,00	0	0	0	0	0
11.	-	Personalaufwendungen	0,00	0	0	0	0	0
12.	-	Versorgungsaufwendungen	0,00	0	0	0	0	0
13.	-	Aufwendungen für Sach- und Dienstleistungen	1.135,04	8.300	8.200	8.200	8.200	8.200
		52200000 Aufwendungen für Energie / Wasser / Abwasser / Abfall	76,05	200	200	200	200	200
		52330000 Unterhaltung des Infrastrukturvermögens inkl. Winterdienst	1.058,99	7.000	8.000	8.000	8.000	8.000
		52380000 geringwertigen Geräte, Ausrüstungsgegenstände bis 1000 € Netto	0,00	1.100	0	0	0	0
14.	-	Abschreibungen	0,00	0	0	0	0	0
15.	-	Zuwendungen, Umlagen und sonstige Transferaufwendungen	0,00	0	0	0	0	0
16.	-	Aufwendungen der sozialen Sicherung	0,00	0	0	0	0	0
17.	-	Zinsaufwendungen und sonstige Finanzaufwendungen	0,00	0	0	0	0	0
18.	-	Sonstige Aufwendungen	0,00	0	0	0	0	0
19.	=	Summe der Aufwendungen (Summe der Nummern 11 bis 18)	1.135,04	8.300	8.200	8.200	8.200	8.200
20.	=	Jahresergebnis des Teilhaushaltes vor Verrechnung der internen Leistungsbeziehungen und vor Veränderung der Rücklagen (Saldo der Nummern 10 und 19)	-1.135,04	-8.300	-8.200	-8.200	-8.200	-8.200
21.	+	Erträge aus internen Leistungsbeziehungen	0,00	0	0	0	0	0
22.	-	Aufwendungen aus internen Leistungsbeziehungen	0,00	0	0	0	0	0
23.	=	Jahresergebnis des Teilhaushaltes nach Verrechnung der internen Leistungsbeziehungen und vor Veränderung der Rücklagen (Nummer 20 zuzüglich Nummer 21 abzüglich Nummer 22)	-1.135,04	-8.300	-8.200	-8.200	-8.200	-8.200

Teilergebnishaushalt 2026 / 2027

Seite : 19
 Datum: 06.01.2026
 Uhrzeit: 08:56:03

Gemeinde: 51 Gemeinde Meesiger

Hauptproduktbereich 5 Gestaltung Umwelt
 Produktbereich 54 Verkehrsflächen und -anlagen, ÖPVN
 Produktgruppe 546 Parkeinrichtungen
 Produkt 54600 Parkeinrichtungen

Nr.	Ertrags- und Aufwandsarten (gemäß § 4 Absatz 10 GemHVO-Doppik)		Ergebnisse des Haushaltsvorjahres	Ansätze des Haushaltsvorjahres einschl. Nachträge	Ansatz des ersten Haushaltsjahres	Ansatz des zweiten Haushaltsjahres	Planungsdaten des ersten Haushaltsfolgejahres	Planungsdaten des zweiten Haushaltsfolgejahres
			2024	2025	2026	2027	2028	2029
			in €	in €	in €	in €	in €	in €
			1	2	3	4	5	6
1.	+	Steuern und ähnliche Abgaben	0,00	0	0	0	0	0
2.	+	Zuwendungen, allgemeine Umlagen und sonstige Transfererträge	0,00	0	0	0	0	0
3.	+	Erträge der sozialen Sicherung	0,00	0	0	0	0	0
4.	+	Öffentlich-rechtliche Leistungsentgelte <i>43200000 Benutzungsgebühren, Beiträge und ähnliche Entgelte, Kostenerstattungen</i>	7.397,90 7.397,90	9.000 9.000	9.000 9.000	9.000 9.000	9.000 9.000	9.000 9.000
5.	+	Privatrechtliche Leistungsentgelte	0,00	0	0	0	0	0
6.	+	Kostenerstattungen und Kostenumlagen	0,00	0	0	0	0	0
7.	+	Andere aktivierte Eigenleistungen	0,00	0	0	0	0	0
8.	+	Zinserträge und sonstige Finanzerträge	0,00	0	0	0	0	0
9.	+	Sonstige Erträge	0,00	0	0	0	0	0
10.	=	Summe der Erträge (Summe der Nummern 1 bis 9)	7.397,90	9.000	9.000	9.000	9.000	9.000
11.	-	Personalaufwendungen	0,00	0	0	0	0	0
12.	-	Versorgungsaufwendungen	0,00	0	0	0	0	0
13.	-	Aufwendungen für Sach- und Dienstleistungen <i>52330000 Unterhaltung des Infrastrukturvermögens</i> <i>52543000 Kostenerstattungen an Gemeinden und Gemeindeverbände</i>	3.117,95 3.043,26 74,69	2.900 2.800 100	1.900 1.500 400	400 0 400	400 0 400	400 0 400
14.	-	Abschreibungen	0,00	0	0	0	0	0
15.	-	Zuwendungen, Umlagen und sonstige Transferaufwendungen	0,00	0	0	0	0	0
16.	-	Aufwendungen der sozialen Sicherung	0,00	0	0	0	0	0
17.	-	Zinsaufwendungen und sonstige Finanzaufwendungen	0,00	0	0	0	0	0
18.	-	Sonstige Aufwendungen <i>56210000 Mieten, Pachten und Erbbauzinsen</i>	5.070,38 5.070,38	4.900 4.900	5.100 5.100	5.100 5.100	5.100 5.100	5.100 5.100
19.	=	Summe der Aufwendungen (Summe der Nummern 11 bis 18)	8.188,33	7.800	7.000	5.500	5.500	5.500
20.	=	Jahresergebnis des Teilhaushaltes vor Verrechnung der internen Leistungsbeziehungen und vor Veränderung der Rücklagen (Saldo der Nummern 10 und 19)	-790,43	1.200	2.000	3.500	3.500	3.500
21.	+	Erträge aus internen Leistungsbeziehungen	0,00	0	0	0	0	0
22.	-	Aufwendungen aus internen Leistungsbeziehungen	0,00	0	0	0	0	0
23.	=	Jahresergebnis des Teilhaushaltes nach Verrechnung der internen Leistungsbeziehungen und vor Veränderung der Rücklagen (Nummer 20 zuzüglich Nummer 21 abzüglich Nummer 22)	-790,43	1.200	2.000	3.500	3.500	3.500

Gemeinde: 51 Gemeinde Meesiger

Hauptproduktbereich 5 Gestaltung Umwelt
 Produktbereich 55 Natur- und Landschaftspflege
 Produktgruppe 551 Öffentliches Grün, Landschaftsbau (ohne andere Produktzuordnung)
 Produkt 55102 Campingplatz Gravelotte

Nr.	Ertrags- und Aufwandsarten (gemäß § 4 Absatz 10 GemHVO-Doppik)		Ergebnisse	Ansätze des	Ansatz des	Ansatz des	Planungs-	Planungs-		
			des	Haushalts-	ersten	zweiten	daten des	daten des		
			Haushalts-	vorjahres	einshl.	Haushalts-	ersten	Haushalts-	ersten	zweiten
			vorjahres		Nachträge	jahres	Haushalts-	Haushalts-	Haushalts-	Haushalts-
			2024	2025	2026	2027	2028	2029		
			in €	in €	in €	in €	in €	in €		
			1	2	3	4	5	6		
1.	+	Steuern und ähnliche Abgaben	0,00	0	0	0	0	0		
2.	+	Zuwendungen, allgemeine Umlagen und sonstige Transfererträge	0,00	0	0	0	0	0		
3.	+	Erträge der sozialen Sicherung	0,00	0	0	0	0	0		
4.	+	Öffentlich-rechtliche Leistungsentgelte	135.484,16	135.000	136.500	136.500	136.500	136.500		
		43200000 <i>Benutzungsgebühren, Beiträge und ähnliche Entgelte, Kostenerstattungen</i>	135.484,16	135.000	98.000	98.000	98.000	98.000		
		43200001 <i>Benutzungsgebühren, Beiträge, ähnliche Entgelte 7 %</i>	0,00	0	35.000	35.000	35.000	35.000		
		43200002 <i>Benutzungsgebühren, Beiträge, ähnliche Entgelte 19 %</i>	0,00	0	3.500	3.500	3.500	3.500		
5.	+	Privatrechtliche Leistungsentgelte	-915,00	1.500	1.500	1.500	1.500	1.500		
		44110000 <i>Mieten und Pachten, Erbbauzinsen</i>	-915,00	1.500	1.500	1.500	1.500	1.500		
6.	+	Kostenerstattungen und Kostenumlagen	143,55	0	0	0	0	0		
		44259000 <i>Kostenerstattungen und Kostenumlagen vom sonstigen privaten Bereich</i>	143,55	0	0	0	0	0		
7.	+	Andere aktivierte Eigenleistungen	0,00	0	0	0	0	0		
8.	+	Zinserträge und sonstige Finanzerträge	0,00	0	0	0	0	0		
9.	+	Sonstige Erträge	0,00	0	0	0	0	0		
10.	=	Summe der Erträge (Summe der Nummern 1 bis 9)	134.712,71	136.500	138.000	138.000	138.000	138.000		
11.	-	Personalaufwendungen	86.396,76	90.500	69.000	73.500	75.100	75.500		
		50220000 <i>Dienstbezüge und dergleichen für Arbeitsnehmer</i>	63.820,34	71.200	54.300	57.700	59.000	59.000		
		50290000 <i>Dienstbezüge und dergleichen für Sonstige</i>	5.720,00	0	0	0	0	0		
		50320000 <i>Beiträge zu Versorgungskassen für Arbeitnehmer</i>	2.140,71	2.900	2.200	2.200	2.500	2.500		
		50420000 <i>Beiträge zur gesetzlichen Sozialversicherung für Arbeitnehmer</i>	12.985,96	16.400	12.500	13.600	13.600	14.000		
		50490000 <i>Sonstige Beiträge zur gesetzlichen Sozialversicherung</i>	1.615,35	0	0	0	0	0		
		50900000 <i>Pauschalierte Lohnsteuer (auch Zahlungen über Knappschaft)</i>	114,40	0	0	0	0	0		
12.	-	Versorgungsaufwendungen	0,00	0	0	0	0	0		
13.	-	Aufwendungen für Sach- und Dienstleistungen	61.430,47	96.900	109.500	113.500	113.500	113.500		
		52200000 <i>Aufwendungen für Energie / Wasser / Abwasser / Abfall</i>	25.672,77	42.000	51.000	52.000	52.000	52.000		
		52310000 <i>Unterhaltung der Grundstücke, Außenanlagen, Gebäude und Gebäudeeinrichtungen</i>	9.514,59	22.000	22.000	23.000	23.000	23.000		
		52320000 <i>Bewirtschaftung der Grundstücke, Außenanlagen, Gebäude und Gebäudeeinrichtungen</i>	10.669,08	10.000	11.000	12.000	12.000	12.000		
		52350000 <i>Fahrzeugunterhaltung</i>	1.908,24	4.000	4.500	5.000	5.000	5.000		
		52380000 <i>geringwertigen Geräte, Ausrüstungsgegenstände bis 1000 € Netto</i>	565,53	5.000	5.500	6.000	6.000	6.000		
		52543000 <i>Kostenerstattungen an Gemeinden und Gemeindeverbände</i>	13.070,26	13.900	15.500	15.500	15.500	15.500		
		52920000 <i>Sonstige Aufwendungen für Dienstleistungen</i>	30,00	0	0	0	0	0		
14.	-	Abschreibungen	0,00	3.600	2.900	2.600	2.600	2.600		
		53400000 <i>Abschreibungen auf bebaute Grundstücke und grundstücksgleiche Rechte</i>	0,00	2.600	2.600	2.600	2.600	2.600		

Teilergebnishaushalt 2026 / 2027

Seite : 21
 Datum: 06.01.2026
 Uhrzeit: 08:56:03

Gemeinde: 51 Gemeinde Meesiger

Hauptproduktbereich 5 Gestaltung Umwelt
 Produktbereich 55 Natur- und Landschaftspflege
 Produktgruppe 551 Öffentliches Grün, Landschaftsbau (ohne andere Produktzuordnung)
 Produkt 55102 Campingplatz Gravelotte

Nr.	Ertrags- und Aufwandsarten (gemäß § 4 Absatz 10 GemHVO-Doppik)	Ergebnisse des Haushaltsvorjahres	Ansätze des Haushaltsvorjahres einschl. Nachträge	Ansatz des ersten Haushaltsjahres	Ansatz des zweiten Haushaltsjahres	Planungsdaten des ersten Haushaltsfolgejahres	Planungsdaten des zweiten Haushaltsfolgejahres
		2024	2025	2026	2027	2028	2029
		in €	in €	in €	in €	in €	in €
		1	2	3	4	5	6

		53800000 Abschreibungen auf Maschinen und technische Anlagen, Fahrzeuge, Betriebs- und Geschäftsausstattung, Pflanzen, Tiere	0,00	1.000	300	0	0	0
15.	-	Zuwendungen, Umlagen und sonstige Transferaufwendungen	0,00	0	0	0	0	0
16.	-	Aufwendungen der sozialen Sicherung	0,00	0	0	0	0	0
17.	-	Zinsaufwendungen und sonstige Finanzaufwendungen	0,00	0	0	0	0	0
18.	-	Sonstige Aufwendungen	16.633,71	23.300	99.700	20.800	20.800	20.800
		56130000 Aufwendungen für übernommene Reisekosten für Dienstreisen und Dienstgänge	0,00	100	200	200	200	200
		56140000 Aufwendungen für allgemeine Betreuung der Bediensteten	88,71	100	200	200	200	200
		56150000 Aufwendungen für Dienst- und Schutzkleidung, persönliche Ausrüstungsgegenstände	0,00	0	500	500	500	500
		56210000 Mieten, Pachten und Erbbauzinsen	12.040,75	11.400	12.000	12.000	12.000	12.000
		56250000 Sachverständigen-, Gerichts- und ähnliche Aufwendungen	214,20	7.700	11.500	2.000	2.000	2.000
		56290000 Sonstige Aufwendungen für die Inanspruchnahme von Rechten und Diensten	0,00	0	70.000	0	0	0
		56310000 Büromaterial	0,00	300	300	300	300	300
		56340000 Telefon, Datenübertragungskosten	980,73	1.200	1.400	1.600	1.600	1.600
		56350000 Öffentliche Bekanntmachungen	1.067,32	700	1.000	1.100	1.100	1.100
		56370000 Bankgebühren	0,00	0	700	700	700	700
		56411000 Gebäudeversicherungen	1.102,00	700	800	900	900	900
		56414000 Unfallversicherungen	766,92	900	800	900	900	900
		56420000 Beiträge zu Wirtschaftsverbänden, Berufsvertretungen und Vereinen	379,88	200	300	400	400	400
		56985040 Periodenfremde Aufwendungen für Beiträge zur gesetzlichen Sozialversicherung	-6,80	0	0	0	0	0
19.	=	Summe der Aufwendungen (Summe der Nummern 11 bis 18)	164.460,94	214.300	281.100	210.400	212.000	212.400
20.	=	Jahresergebnis des Teilhaushaltes vor Verrechnung der internen Leistungsbeziehungen und vor Veränderung der Rücklagen (Saldo der Nummern 10 und 19)	-29.748,23	-77.800	-143.100	-72.400	-74.000	-74.400
21.	+	Erträge aus internen Leistungsbeziehungen	0,00	0	0	0	0	0
22.	-	Aufwendungen aus internen Leistungsbeziehungen	0,00	0	0	0	0	0
23.	=	Jahresergebnis des Teilhaushaltes nach Verrechnung der internen Leistungsbeziehungen und vor Veränderung der Rücklagen (Nummer 20 zuzüglich Nummer 21 abzüglich Nummer 22)	-29.748,23	-77.800	-143.100	-72.400	-74.000	-74.400

Teilergebnishaushalt 2026 / 2027

Seite : 22
 Datum: 06.01.2026
 Uhrzeit: 08:56:03

Gemeinde: 51 Gemeinde Meesiger

Hauptproduktbereich 5 Gestaltung Umwelt
 Produktbereich 55 Natur- und Landschaftspflege
 Produktgruppe 552 Öffentliche Gewässer, Wasserbauliche Anlagen, Gewässerschutz
 Produkt 55200 Wasser- und Bodenverband

Nr.	Ertrags- und Aufwandsarten (gemäß § 4 Absatz 10 GemHVO-Doppik)		Ergebnisse des Haushaltsvorjahres	Ansätze des Haushaltsvorjahres einschl. Nachträge	Ansatz des ersten Haushaltsjahres	Ansatz des zweiten Haushaltsjahres	Planungsdaten des ersten Haushaltsfolgejahres	Planungsdaten des zweiten Haushaltsfolgejahres
			2024	2025	2026	2027	2028	2029
			in €	in €	in €	in €	in €	in €
			1	2	3	4	5	6
1.	+	Steuern und ähnliche Abgaben	0,00	0	0	0	0	0
2.	+	Zuwendungen, allgemeine Umlagen und sonstige Transfererträge	0,00	0	0	0	0	0
3.	+	Erträge der sozialen Sicherung	0,00	0	0	0	0	0
4.	+	Öffentlich-rechtliche Leistungsentgelte <i>43200000 Benutzungsgebühren, Beiträge und ähnliche Entgelte, Kostenerstattungen</i>	13.278,39 13.278,39	20.000 20.000	20.000 20.000	20.000 20.000	20.000 20.000	22.000 22.000
5.	+	Privatrechtliche Leistungsentgelte	0,00	0	0	0	0	0
6.	+	Kostenerstattungen und Kostenumlagen	0,00	0	0	0	0	0
7.	+	Andere aktivierte Eigenleistungen	0,00	0	0	0	0	0
8.	+	Zinserträge und sonstige Finanzerträge	0,00	0	0	0	0	0
9.	+	Sonstige Erträge	0,00	0	0	0	0	0
10.	=	Summe der Erträge (Summe der Nummern 1 bis 9)	13.278,39	20.000	20.000	20.000	20.000	22.000
11.	-	Personalaufwendungen	0,00	0	0	0	0	0
12.	-	Versorgungsaufwendungen	0,00	0	0	0	0	0
13.	-	Aufwendungen für Sach- und Dienstleistungen <i>52544000 Kostenerstattungen an Zweckverbände</i>	22.861,35 22.861,35	23.500 23.500	23.500 23.500	23.500 23.500	23.500 23.500	24.000 24.000
14.	-	Abschreibungen	0,00	0	0	0	0	0
15.	-	Zuwendungen, Umlagen und sonstige Transferaufwendungen	0,00	0	0	0	0	0
16.	-	Aufwendungen der sozialen Sicherung	0,00	0	0	0	0	0
17.	-	Zinsaufwendungen und sonstige Finanzaufwendungen	0,00	0	0	0	0	0
18.	-	Sonstige Aufwendungen	0,00	0	0	0	0	0
19.	=	Summe der Aufwendungen (Summe der Nummern 11 bis 18)	22.861,35	23.500	23.500	23.500	23.500	24.000
20.	=	Jahresergebnis des Teilhaushaltes vor Verrechnung der internen Leistungsbeziehungen und vor Veränderung der Rücklagen (Saldo der Nummern 10 und 19)	-9.582,96	-3.500	-3.500	-3.500	-3.500	-2.000
21.	+	Erträge aus internen Leistungsbeziehungen	0,00	0	0	0	0	0
22.	-	Aufwendungen aus internen Leistungsbeziehungen	0,00	0	0	0	0	0
23.	=	Jahresergebnis des Teilhaushaltes nach Verrechnung der internen Leistungsbeziehungen und vor Veränderung der Rücklagen (Nummer 20 zuzüglich Nummer 21 abzüglich Nummer 22)	-9.582,96	-3.500	-3.500	-3.500	-3.500	-2.000

Gemeinde: 51 Gemeinde Meesiger

Hauptproduktbereich 5 Gestaltung Umwelt
 Produktbereich 55 Natur- und Landschaftspflege
 Produktgruppe 552 Öffentliche Gewässer, Wasserbauliche Anlagen, Gewässerschutz
 Produkt 55201 Wasserwanderrastplatz Gravelotte

Nr.	Ertrags- und Aufwandsarten (gemäß § 4 Absatz 10 GemHVO-Doppik)		Ergebnisse des Haushaltsvorjahres	Ansätze des Haushaltsvorjahres einschl. Nachträge	Ansatz des ersten Haushaltsjahres	Ansatz des zweiten Haushaltsjahres	Planungsdaten des ersten Haushaltsfolgejahres	Planungsdaten des zweiten Haushaltsfolgejahres
			2024	2025	2026	2027	2028	2029
			in €	in €	in €	in €	in €	in €
			1	2	3	4	5	6
1.	+	Steuern und ähnliche Abgaben	0,00	0	0	0	0	0
2.	+	Zuwendungen, allgemeine Umlagen und sonstige Transfererträge	0,00	69.400	69.400	69.400	69.400	69.400
		41510000 Erträge aus der Auflösung von Sonderposten aus Zuwendungen	0,00	69.400	69.400	69.400	69.400	69.400
3.	+	Erträge der sozialen Sicherung	0,00	0	0	0	0	0
4.	+	Öffentlich-rechtliche Leistungsentgelte	24.462,50	15.000	16.500	16.500	16.500	16.500
		43200000 Benutzungsgebühren, Beiträge und ähnliche Entgelte, Kostenerstattungen	24.462,50	15.000	15.000	15.000	15.000	15.000
		43200002 Benutzungsgebühren, Beiträge, ähnliche Entgelte 19 %	0,00	0	1.500	1.500	1.500	1.500
5.	+	Privatrechtliche Leistungsentgelte	0,00	0	0	0	0	0
6.	+	Kostenerstattungen und Kostenumlagen	0,00	0	0	0	0	0
7.	+	Andere aktivierte Eigenleistungen	0,00	0	0	0	0	0
8.	+	Zinserträge und sonstige Finanzerträge	0,00	0	0	0	0	0
9.	+	Sonstige Erträge	0,00	0	0	0	0	0
10.	=	Summe der Erträge (Summe der Nummern 1 bis 9)	24.462,50	84.400	85.900	85.900	85.900	85.900
11.	-	Personalaufwendungen	14.208,28	23.900	16.100	17.200	18.100	18.400
		50220000 Dienstbezüge und dergleichen für Arbeitnehmer	11.565,48	18.700	12.600	13.400	14.000	14.000
		50320000 Beiträge zu Versorgungskassen für Arbeitnehmer	372,12	900	600	600	600	600
		50420000 Beiträge zur gesetzlichen Sozialversicherung für Arbeitnehmer	2.270,68	4.300	2.900	3.200	3.500	3.800
12.	-	Versorgungsaufwendungen	0,00	0	0	0	0	0
13.	-	Aufwendungen für Sach- und Dienstleistungen	970,13	30.600	36.500	37.700	37.700	37.700
		52200000 Aufwendungen für Energie / Wasser / Abwasser / Abfall	0,00	1.400	1.500	1.600	1.600	1.600
		52310000 Unterhaltung der Grundstücke, Außenanlagen, Gebäude und Gebäudeeinrichtungen	712,30	28.000	29.000	30.000	30.000	30.000
		52320000 Bewirtschaftung der Grundstücke, Außenanlagen, Gebäude und Gebäudeeinrichtungen	15,10	0	5.000	5.000	5.000	5.000
		52350000 Fahrzeugunterhaltung	0,00	700	700	800	800	800
		52543000 Kostenerstattungen an Gemeinden und Gemeindeverbände	242,73	500	300	300	300	300
14.	-	Abschreibungen	0,00	72.300	72.300	72.300	72.300	72.300
		53500000 Abschreibungen auf das Infrastrukturvermögen	0,00	72.300	72.300	72.300	72.300	72.300
15.	-	Zuwendungen, Umlagen und sonstige Transferaufwendungen	0,00	0	0	0	0	0
16.	-	Aufwendungen der sozialen Sicherung	0,00	0	0	0	0	0
17.	-	Zinsaufwendungen und sonstige Finanzaufwendungen	0,00	0	0	0	0	0
18.	-	Sonstige Aufwendungen	9.500,80	9.500	14.200	14.200	14.200	14.200
		56210000 Mieten, Pachten und Erbbauzinsen	9.312,00	9.300	14.000	14.000	14.000	14.000
		56414000 Unfallversicherungen	188,80	200	200	200	200	200
19.	=	Summe der Aufwendungen (Summe der Nummern 11 bis 18)	24.679,21	136.300	139.100	141.400	142.300	142.600
20.	=	Jahresergebnis des Teilhaushaltes vor Verrechnung der internen Leistungsbeziehungen und vor Veränderung der Rücklagen (Saldo der Nummern 10 und 19)	-216,71	-51.900	-53.200	-55.500	-56.400	-56.700

Teilergebnishaushalt 2026 / 2027

Seite : 24

Datum: 06.01.2026

Uhrzeit: 08:56:03

Gemeinde: 51 Gemeinde Meesiger

Hauptproduktbereich 5 Gestaltung Umwelt
 Produktbereich 55 Natur- und Landschaftspflege
 Produktgruppe 552 Öffentliche Gewässer, Wasserbauliche Anlagen, Gewässerschutz
 Produkt 55201 Wasserwanderrastplatz Gravelotte

Nr.	Ertrags- und Aufwandsarten (gemäß § 4 Absatz 10 GemHVO-Doppik)		Ergebnisse des Haushaltsvorjahres	Ansätze des Haushaltsvorjahres einschl. Nachträge	Ansatz des ersten Haushaltsjahres	Ansatz des zweiten Haushaltsjahres	Planungsdaten des ersten Haushaltsfolgejahres	Planungsdaten des zweiten Haushaltsfolgejahres
			2024	2025	2026	2027	2028	2029
			in €	in €	in €	in €	in €	in €
			1	2	3	4	5	6
21.	+	Erträge aus internen Leistungsbeziehungen	0,00	0	0	0	0	0
22.	-	Aufwendungen aus internen Leistungsbeziehungen	0,00	0	0	0	0	0
23.	=	Jahresergebnis des Teilhaushaltes nach Verrechnung der internen Leistungsbeziehungen und vor Veränderung der Rücklagen (Nummer 20 zuzüglich Nummer 21 abzüglich Nummer 22)	-216,71	-51.900	-53.200	-55.500	-56.400	-56.700

Teilergebnishaushalt 2026 / 2027

Seite : 25
 Datum: 06.01.2026
 Uhrzeit: 08:56:03

Gemeinde: 51 Gemeinde Meesiger

Hauptproduktbereich 5 Gestaltung Umwelt
 Produktbereich 55 Natur- und Landschaftspflege
 Produktgruppe 552 Öffentliche Gewässer, Wasserbauliche Anlagen, Gewässerschutz
 Produkt 55202 Hafen Gravelotte

Nr.	Ertrags- und Aufwandsarten (gemäß § 4 Absatz 10 GemHVO-Doppik)		Ergebnisse des Haushaltsvorjahres	Ansätze des Haushaltsvorjahres einschl. Nachträge	Ansatz des ersten Haushaltsjahres	Ansatz des zweiten Haushaltsjahres	Planungsdaten des ersten Haushaltsfolgejahres	Planungsdaten des zweiten Haushaltsfolgejahres
			2024	2025	2026	2027	2028	2029
			in €	in €	in €	in €	in €	in €
			1	2	3	4	5	6
1.	+	Steuern und ähnliche Abgaben	0,00	0	0	0	0	0
2.	+	Zuwendungen, allgemeine Umlagen und sonstige Transfererträge	0,00	0	0	0	0	0
3.	+	Erträge der sozialen Sicherung	0,00	0	0	0	0	0
4.	+	Öffentlich-rechtliche Leistungsentgelte	0,00	0	0	0	0	0
5.	+	Privatrechtliche Leistungsentgelte <i>44110000 Mieten und Pachten, Erbbauzinsen</i>	0,00 <i>0,00</i>	0 <i>0</i>	26.000 <i>26.000</i>	26.000 <i>26.000</i>	26.000 <i>26.000</i>	26.000 <i>26.000</i>
6.	+	Kostenerstattungen und Kostenumlagen	0,00	0	0	0	0	0
7.	+	Andere aktivierte Eigenleistungen	0,00	0	0	0	0	0
8.	+	Zinserträge und sonstige Finanzerträge	0,00	0	0	0	0	0
9.	+	Sonstige Erträge	0,00	0	0	0	0	0
10.	=	Summe der Erträge (Summe der Nummern 1 bis 9)	0,00	0	26.000	26.000	26.000	26.000
11.	-	Personalaufwendungen	0,00	0	0	0	0	0
12.	-	Versorgungsaufwendungen	0,00	0	0	0	0	0
13.	-	Aufwendungen für Sach- und Dienstleistungen <i>52310000 Unterhaltung der Grundstücke, Außenanlagen, Gebäude und Gebäudeeinrichtungen</i> <i>52320000 Bewirtschaftung der Grundstücke, Außenanlagen, Gebäude und Gebäudeeinrichtungen</i>	0,00 <i>0,00</i> <i>0,00</i>	0 <i>0</i> <i>0</i>	2.000 <i>1.000</i> <i>1.000</i>	2.000 <i>1.000</i> <i>1.000</i>	2.000 <i>1.000</i> <i>1.000</i>	2.000 <i>1.000</i> <i>1.000</i>
14.	-	Abschreibungen	0,00	0	0	0	0	0
15.	-	Zuwendungen, Umlagen und sonstige Transferaufwendungen	0,00	0	0	0	0	0
16.	-	Aufwendungen der sozialen Sicherung	0,00	0	0	0	0	0
17.	-	Zinsaufwendungen und sonstige Finanzaufwendungen	0,00	0	0	0	0	0
18.	-	Sonstige Aufwendungen	0,00	0	0	0	0	0
19.	=	Summe der Aufwendungen (Summe der Nummern 11 bis 18)	0,00	0	2.000	2.000	2.000	2.000
20.	=	Jahresergebnis des Teilhaushaltes vor Verrechnung der internen Leistungsbeziehungen und vor Veränderung der Rücklagen (Saldo der Nummern 10 und 19)	0,00	0	24.000	24.000	24.000	24.000
21.	+	Erträge aus internen Leistungsbeziehungen	0,00	0	0	0	0	0
22.	-	Aufwendungen aus internen Leistungsbeziehungen	0,00	0	0	0	0	0
23.	=	Jahresergebnis des Teilhaushaltes nach Verrechnung der internen Leistungsbeziehungen und vor Veränderung der Rücklagen (Nummer 20 zuzüglich Nummer 21 abzüglich Nummer 22)	0,00	0	24.000	24.000	24.000	24.000

Teilergebnishaushalt 2026 / 2027

Seite : 26

Datum: 06.01.2026

Uhrzeit: 08:56:03

Gemeinde: 51 Gemeinde Meesiger

Hauptproduktbereich 5 Gestaltung Umwelt
 Produktbereich 55 Natur- und Landschaftspflege
 Produktgruppe 555 Land- und Forstwirtschaft
 Produkt 55500 Land- und Forstwirtschaft

Nr.	Ertrags- und Aufwandsarten (gemäß § 4 Absatz 10 GemHVO-Doppik)		Ergebnisse des Haushaltsvorjahres	Ansätze des Haushaltsvorjahres einschl. Nachträge	Ansatz des ersten Haushaltsjahres	Ansatz des zweiten Haushaltsjahres	Planungsdaten des ersten Haushaltsfolgejahres	Planungsdaten des zweiten Haushaltsfolgejahres
			2024	2025	2026	2027	2028	2029
			in €	in €	in €	in €	in €	in €
			1	2	3	4	5	6
1.	+	Steuern und ähnliche Abgaben	0,00	0	0	0	0	0
2.	+	Zuwendungen, allgemeine Umlagen und sonstige Transfererträge	0,00	0	0	0	0	0
3.	+	Erträge der sozialen Sicherung	0,00	0	0	0	0	0
4.	+	Öffentlich-rechtliche Leistungsentgelte	0,00	0	0	0	0	0
5.	+	Privatrechtliche Leistungsentgelte <i>44110000 Mieten und Pachten, Erbbauzinsen</i>	2.013,52 2.013,52	1.600 1.600	2.000 2.000	2.000 2.000	2.000 2.000	2.000 2.000
6.	+	Kostenerstattungen und Kostenumlagen	0,00	0	0	0	0	0
7.	+	Andere aktivierte Eigenleistungen	0,00	0	0	0	0	0
8.	+	Zinserträge und sonstige Finanzerträge	0,00	0	0	0	0	0
9.	+	Sonstige Erträge	0,00	0	0	0	0	0
10.	=	Summe der Erträge (Summe der Nummern 1 bis 9)	2.013,52	1.600	2.000	2.000	2.000	2.000
11.	-	Personalaufwendungen	0,00	0	0	0	0	0
12.	-	Versorgungsaufwendungen	0,00	0	0	0	0	0
13.	-	Aufwendungen für Sach- und Dienstleistungen	0,00	0	0	0	0	0
14.	-	Abschreibungen	0,00	0	0	0	0	0
15.	-	Zuwendungen, Umlagen und sonstige Transferaufwendungen	0,00	0	0	0	0	0
16.	-	Aufwendungen der sozialen Sicherung	0,00	0	0	0	0	0
17.	-	Zinsaufwendungen und sonstige Finanzaufwendungen	0,00	0	0	0	0	0
18.	-	Sonstige Aufwendungen	0,00	0	0	0	0	0
19.	=	Summe der Aufwendungen (Summe der Nummern 11 bis 18)	0,00	0	0	0	0	0
20.	=	Jahresergebnis des Teilhaushaltes vor Verrechnung der internen Leistungsbeziehungen und vor Veränderung der Rücklagen (Saldo der Nummern 10 und 19)	2.013,52	1.600	2.000	2.000	2.000	2.000
21.	+	Erträge aus internen Leistungsbeziehungen	0,00	0	0	0	0	0
22.	-	Aufwendungen aus internen Leistungsbeziehungen	0,00	0	0	0	0	0
23.	=	Jahresergebnis des Teilhaushaltes nach Verrechnung der internen Leistungsbeziehungen und vor Veränderung der Rücklagen (Nummer 20 zuzüglich Nummer 21 abzüglich Nummer 22)	2.013,52	1.600	2.000	2.000	2.000	2.000

Teilergebnishaushalt 2026 / 2027

Seite : 27
 Datum: 06.01.2026
 Uhrzeit: 08:56:03

Gemeinde: 51 Gemeinde Meesiger

Hauptproduktbereich 5 Gestaltung Umwelt
 Produktbereich 57 Wirtschaft und Tourismus
 Produktgruppe 571 Wirtschaftsförderung
 Produkt 57100 AGH- Maßnahmen / AGH- Stützpunkt

Nr.	Ertrags- und Aufwandsarten (gemäß § 4 Absatz 10 GemHVO-Doppik)		Ergebnisse des Haushaltsvorjahres	Ansätze des Haushaltsvorjahres einschl. Nachträge	Ansatz des ersten Haushaltsjahres	Ansatz des zweiten Haushaltsjahres	Planungsdaten des ersten Haushaltsfolgejahres	Planungsdaten des zweiten Haushaltsfolgejahres
			2024	2025	2026	2027	2028	2029
			in €	in €	in €	in €	in €	in €
			1	2	3	4	5	6
1.	+	Steuern und ähnliche Abgaben	0,00	0	0	0	0	0
2.	+	Zuwendungen, allgemeine Umlagen und sonstige Transfererträge	0,00	0	900	900	900	900
		<i>41510000 Erträge aus der Auflösung von Sonderposten aus Zuwendungen</i>	<i>0,00</i>	<i>0</i>	<i>900</i>	<i>900</i>	<i>900</i>	<i>900</i>
3.	+	Erträge der sozialen Sicherung	0,00	0	0	0	0	0
4.	+	Öffentlich-rechtliche Leistungsentgelte	0,00	0	0	0	0	0
5.	+	Privatrechtliche Leistungsentgelte	0,00	0	0	0	0	0
6.	+	Kostenerstattungen und Kostenumlagen	0,00	0	0	0	0	0
7.	+	Andere aktivierte Eigenleistungen	0,00	0	0	0	0	0
8.	+	Zinserträge und sonstige Finanzerträge	0,00	0	0	0	0	0
9.	+	Sonstige Erträge	0,00	0	0	0	0	0
10.	=	Summe der Erträge (Summe der Nummern 1 bis 9)	0,00	0	900	900	900	900
11.	-	Personalaufwendungen	0,00	0	0	0	0	0
12.	-	Versorgungsaufwendungen	0,00	0	0	0	0	0
13.	-	Aufwendungen für Sach- und Dienstleistungen	1.675,35	2.100	17.100	17.100	3.100	3.100
		<i>52310000 Unterhaltung der Grundstücke, Außenanlagen, Gebäude und Gebäudeeinrichtungen</i>	<i>1.129,14</i>	<i>100</i>	<i>15.000</i>	<i>15.000</i>	<i>1.000</i>	<i>1.000</i>
		<i>52350000 Fahrzeugunterhaltung</i>	<i>0,00</i>	<i>1.500</i>	<i>1.500</i>	<i>1.500</i>	<i>1.500</i>	<i>1.500</i>
		<i>52380000 geringwertigen Geräte, Ausrüstungsgegenstände bis 1000 € Netto</i>	<i>546,21</i>	<i>500</i>	<i>600</i>	<i>600</i>	<i>600</i>	<i>600</i>
14.	-	Abschreibungen	0,00	0	900	900	900	900
		<i>53800000 Abschreibungen auf Maschinen und technische Anlagen, Fahrzeuge, Betriebs- und Geschäftsausstattung, Pflanzen, Tiere</i>	<i>0,00</i>	<i>0</i>	<i>900</i>	<i>900</i>	<i>900</i>	<i>900</i>
15.	-	Zuwendungen, Umlagen und sonstige Transferaufwendungen	0,00	0	0	0	0	0
16.	-	Aufwendungen der sozialen Sicherung	0,00	0	0	0	0	0
17.	-	Zinsaufwendungen und sonstige Finanzaufwendungen	0,00	0	0	0	0	0
18.	-	Sonstige Aufwendungen	0,00	0	0	0	0	0
19.	=	Summe der Aufwendungen (Summe der Nummern 11 bis 18)	1.675,35	2.100	18.000	18.000	4.000	4.000
20.	=	Jahresergebnis des Teilhaushaltes vor Verrechnung der internen Leistungsbeziehungen und vor Veränderung der Rücklagen (Saldo der Nummern 10 und 19)	-1.675,35	-2.100	-17.100	-17.100	-3.100	-3.100
21.	+	Erträge aus internen Leistungsbeziehungen	0,00	0	0	0	0	0
22.	-	Aufwendungen aus internen Leistungsbeziehungen	0,00	0	0	0	0	0
23.	=	Jahresergebnis des Teilhaushaltes nach Verrechnung der internen Leistungsbeziehungen und vor Veränderung der Rücklagen (Nummer 20 zuzüglich Nummer 21 abzüglich Nummer 22)	-1.675,35	-2.100	-17.100	-17.100	-3.100	-3.100

Teilergebnishaushalt 2026 / 2027

Seite : 28
 Datum: 06.01.2026
 Uhrzeit: 08:56:03

Gemeinde: 51 Gemeinde Meesiger

Hauptproduktbereich 5 Gestaltung Umwelt
 Produktbereich 57 Wirtschaft und Tourismus
 Produktgruppe 573 Allgemeine Einrichtungen und Unternehmen
 Produkt 57300 Gemeindehaus

Nr.	Ertrags- und Aufwandsarten (gemäß § 4 Absatz 10 GemHVO-Doppik)		Ergebnisse des Haushaltsvorjahres	Ansätze des Haushaltsvorjahres einschl. Nachträge	Ansatz des ersten Haushaltsjahres	Ansatz des zweiten Haushaltsjahres	Planungsdaten des ersten Haushaltsfolgejahres	Planungsdaten des zweiten Haushaltsfolgejahres
			2024	2025	2026	2027	2028	2029
			in €	in €	in €	in €	in €	in €
			1	2	3	4	5	6
1.	+	Steuern und ähnliche Abgaben	0,00	0	0	0	0	0
2.	+	Zuwendungen, allgemeine Umlagen und sonstige Transfererträge	0,00	0	0	0	0	0
3.	+	Erträge der sozialen Sicherung	0,00	0	0	0	0	0
4.	+	Öffentlich-rechtliche Leistungsentgelte	0,00	0	0	0	0	0
5.	+	Privatrechtliche Leistungsentgelte <i>44110000 Mieten und Pachten, Erbbauzinsen</i>	875,00 875,00	500 500	1.000 1.000	1.000 1.000	1.000 1.000	1.000 1.000
6.	+	Kostenerstattungen und Kostenumlagen	0,00	0	0	0	0	0
7.	+	Andere aktivierte Eigenleistungen	0,00	0	0	0	0	0
8.	+	Zinserträge und sonstige Finanzerträge	0,00	0	0	0	0	0
9.	+	Sonstige Erträge	0,00	0	0	0	0	0
10.	=	Summe der Erträge (Summe der Nummern 1 bis 9)	875,00	500	1.000	1.000	1.000	1.000
11.	-	Personalaufwendungen	0,00	0	0	0	0	0
12.	-	Versorgungsaufwendungen	0,00	0	0	0	0	0
13.	-	Aufwendungen für Sach- und Dienstleistungen <i>52200000 Aufwendungen für Energie / Wasser / Abwasser / Abfall</i> <i>52310000 Unterhaltung der Grundstücke, Außenanlagen, Gebäude und Gebäudeeinrichtungen</i> <i>52320000 Bewirtschaftung der Grundstücke, Außenanlagen, Gebäude und Gebäudeeinrichtungen</i> <i>52380000 geringwertigen Geräte, Ausrüstungsgegenstände bis 1000 € Netto</i>	6.211,38 3.233,84 1.256,89 33,57 1.687,08	29.300 6.000 22.000 300 1.000	32.300 6.000 25.000 300 1.000	9.300 6.000 2.000 300 1.000	9.300 6.000 2.000 300 1.000	9.300 6.000 2.000 300 1.000
14.	-	Abschreibungen <i>53400000 Abschreibungen auf bebaute Grundstücke und grundstücksgleiche Rechte</i>	0,00 0,00	900 900	900 900	900 900	900 900	900 900
15.	-	Zuwendungen, Umlagen und sonstige Transferaufwendungen	0,00	0	0	0	0	0
16.	-	Aufwendungen der sozialen Sicherung	0,00	0	0	0	0	0
17.	-	Zinsaufwendungen und sonstige Finanzaufwendungen	0,00	0	0	0	0	0
18.	-	Sonstige Aufwendungen <i>56340000 Telefon, Datenübertragungskosten</i> <i>56411000 Gebäudeversicherungen</i>	1.059,85 0,00 1.059,85	1.000 500 500	500 0 500	500 0 500	500 0 500	500 0 500
19.	=	Summe der Aufwendungen (Summe der Nummern 11 bis 18)	7.271,23	31.200	33.700	10.700	10.700	10.700
20.	=	Jahresergebnis des Teilhaushaltes vor Verrechnung der internen Leistungsbeziehungen und vor Veränderung der Rücklagen (Saldo der Nummern 10 und 19)	-6.396,23	-30.700	-32.700	-9.700	-9.700	-9.700
21.	+	Erträge aus internen Leistungsbeziehungen	0,00	0	0	0	0	0
22.	-	Aufwendungen aus internen Leistungsbeziehungen	0,00	0	0	0	0	0
23.	=	Jahresergebnis des Teilhaushaltes nach Verrechnung der internen Leistungsbeziehungen und vor Veränderung der Rücklagen (Nummer 20 zuzüglich Nummer 21 abzüglich Nummer 22)	-6.396,23	-30.700	-32.700	-9.700	-9.700	-9.700

Teilergebnishaushalt 2026 / 2027

Seite : 29
 Datum: 06.01.2026
 Uhrzeit: 08:56:03

Gemeinde: 51 Gemeinde Meesiger

Hauptproduktbereich 6 Zentrale Finanzleistungen
 Produktbereich 61 Allgemeine Finanzwirtschaft
 Produktgruppe 611 Steuern, allgemeine Zuweisungen, allgemeine Umlagen
 Produkt 61100 Steuern, Allgemeine Zuweisungen, allgemeine Umlagen

Nr.	Ertrags- und Aufwandsarten (gemäß § 4 Absatz 10 GemHVO-Doppik)		Ergebnisse des Haushaltsvorjahres	Ansätze des Haushaltsvorjahres einschl. Nachträge	Ansatz des ersten Haushaltsjahres	Ansatz des zweiten Haushaltsjahres	Planungsdaten des ersten Haushaltsfolgejahres	Planungsdaten des zweiten Haushaltsfolgejahres
			2024	2025	2026	2027	2028	2029
			in €	in €	in €	in €	in €	in €
			1	2	3	4	5	6
1.	+	Steuern und ähnliche Abgaben	138.820,53	127.300	138.700	138.700	139.000	142.000
		40110000 Grundsteuer A	10.023,91	12.000	12.000	12.000	12.000	12.000
		40120000 Grundsteuer B	32.132,41	31.200	31.200	31.200	31.500	31.500
		40130000 Gewerbesteuer	28.803,86	22.000	22.000	22.000	22.000	25.000
		40210000 Gemeindeanteil an der Einkommensteuer	63.406,58	57.600	68.900	68.900	68.900	68.900
		40220000 Gemeindeanteil an der Umsatzsteuer	4.453,77	4.500	4.600	4.600	4.600	4.600
2.	+	Zuwendungen, allgemeine Umlagen und sonstige Transfererträge	143.909,62	133.300	136.600	136.600	136.600	136.600
		41110000 Schlüsselzuweisungen vom Land	143.909,62	133.300	125.900	125.900	125.900	125.900
		41620000 Allgemeine Umlagen von Gemeinden und Gemeindeverbänden	0,00	0	10.700	10.700	10.700	10.700
3.	+	Erträge der sozialen Sicherung	0,00	0	0	0	0	0
4.	+	Öffentlich-rechtliche Leistungsentgelte	0,00	0	0	0	0	0
5.	+	Privatrechtliche Leistungsentgelte	0,00	0	0	0	0	0
6.	+	Kostenerstattungen und Kostenumlagen	0,00	0	0	0	0	0
7.	+	Andere aktivierte Eigenleistungen	0,00	0	0	0	0	0
8.	+	Zinserträge und sonstige Finanzerträge	9,00	0	0	0	0	0
		47920000 Vollverzinsung aus Gewerbesteuer (§ 233a AO)	9,00	0	0	0	0	0
9.	+	Sonstige Erträge	0,00	0	0	0	0	0
10.	=	Summe der Erträge (Summe der Nummern 1 bis 9)	282.739,15	260.600	275.300	275.300	275.600	278.600
11.	-	Personalaufwendungen	0,00	0	0	0	0	0
12.	-	Versorgungsaufwendungen	0,00	0	0	0	0	0
13.	-	Aufwendungen für Sach- und Dienstleistungen	0,00	0	0	0	0	0
14.	-	Abschreibungen	0,00	0	0	0	0	0
15.	-	Zuwendungen, Umlagen und sonstige Transferaufwendungen	168.024,78	190.100	177.000	177.000	177.000	177.100
		54310000 Gewerbesteuerumlage	2.634,73	2.100	2.200	2.200	2.200	2.300
		54421000 Allgemeine Umlagen an Landkreise	111.259,03	117.000	107.700	107.700	107.700	107.700
		54422000 Allgemeine Umlagen an Amt oder geschäftsführende Gemeinde	54.131,02	71.000	67.100	67.100	67.100	67.100
16.	-	Aufwendungen der sozialen Sicherung	0,00	0	0	0	0	0
17.	-	Zinsaufwendungen und sonstige Finanzaufwendungen	0,00	0	0	0	0	0
18.	-	Sonstige Aufwendungen	0,00	0	0	0	0	0
19.	=	Summe der Aufwendungen (Summe der Nummern 11 bis 18)	168.024,78	190.100	177.000	177.000	177.000	177.100
20.	=	Jahresergebnis des Teilhaushaltes vor Verrechnung der internen Leistungsbeziehungen und vor Veränderung der Rücklagen (Saldo der Nummern 10 und 19)	114.714,37	70.500	98.300	98.300	98.600	101.500
21.	+	Erträge aus internen Leistungsbeziehungen	0,00	0	0	0	0	0
22.	-	Aufwendungen aus internen Leistungsbeziehungen	0,00	0	0	0	0	0
23.	=	Jahresergebnis des Teilhaushaltes nach Verrechnung der internen Leistungsbeziehungen und vor Veränderung der Rücklagen (Nummer 20 zuzüglich Nummer 21 abzüglich Nummer 22)	114.714,37	70.500	98.300	98.300	98.600	101.500

Gemeinde: 51 Gemeinde Meesiger

Hauptproduktbereich 6 Zentrale Finanzleistungen
 Produktbereich 61 Allgemeine Finanzwirtschaft
 Produktgruppe 612 Sonstige allgemeine Finanzwirtschaft (ohne direkte Produktzuordnung)
 Produkt 61200 Sonstige allgemeine Finanzwirtschaft

Nr.	Ertrags- und Aufwandsarten (gemäß § 4 Absatz 10 GemHVO-Doppik)		Ergebnisse des Haushaltsvorjahres	Ansätze des Haushaltsvorjahres einschl. Nachträge	Ansatz des ersten Haushaltsjahres	Ansatz des zweiten Haushaltsjahres	Planungsdaten des ersten Haushaltsfolgejahres	Planungsdaten des zweiten Haushaltsfolgejahres
			2024	2025	2026	2027	2028	2029
			in €	in €	in €	in €	in €	in €
			1	2	3	4	5	6
1.	+	Steuern und ähnliche Abgaben	0,00	0	0	0	0	0
2.	+	Zuwendungen, allgemeine Umlagen und sonstige Transfererträge	0,00	0	0	0	0	0
3.	+	Erträge der sozialen Sicherung	0,00	0	0	0	0	0
4.	+	Öffentlich-rechtliche Leistungsentgelte	0,00	0	0	0	0	0
5.	+	Privatrechtliche Leistungsentgelte	0,00	0	0	0	0	0
6.	+	Kostenerstattungen und Kostenumlagen	0,00	0	0	0	0	0
7.	+	Andere aktivierte Eigenleistungen	0,00	0	0	0	0	0
8.	+	Zinserträge und sonstige Finanzerträge	5.779,45	0	0	0	0	0
		47143000 Zinserträge von Gemeinden und Gemeindeverbänden	6,61	0	0	0	0	0
		47151000 Zinserträge von inländischen Banken	5.772,84	0	0	0	0	0
9.	+	Sonstige Erträge	0,00	0	0	0	0	0
10.	=	Summe der Erträge (Summe der Nummern 1 bis 9)	5.779,45	0	0	0	0	0
11.	-	Personalaufwendungen	0,00	0	0	0	0	0
12.	-	Versorgungsaufwendungen	0,00	0	0	0	0	0
13.	-	Aufwendungen für Sach- und Dienstleistungen	0,00	0	0	0	0	0
14.	-	Abschreibungen	0,00	0	0	0	0	0
15.	-	Zuwendungen, Umlagen und sonstige Transferaufwendungen	0,00	0	0	0	0	0
16.	-	Aufwendungen der sozialen Sicherung	0,00	0	0	0	0	0
17.	-	Zinsaufwendungen und sonstige Finanzaufwendungen	0,00	0	0	0	0	0
18.	-	Sonstige Aufwendungen	0,00	0	0	0	0	0
19.	=	Summe der Aufwendungen (Summe der Nummern 11 bis 18)	0,00	0	0	0	0	0
20.	=	Jahresergebnis des Teilhaushaltes vor Verrechnung der internen Leistungsbeziehungen und vor Veränderung der Rücklagen (Saldo der Nummern 10 und 19)	5.779,45	0	0	0	0	0
21.	+	Erträge aus internen Leistungsbeziehungen	0,00	0	0	0	0	0
22.	-	Aufwendungen aus internen Leistungsbeziehungen	0,00	0	0	0	0	0
23.	=	Jahresergebnis des Teilhaushaltes nach Verrechnung der internen Leistungsbeziehungen und vor Veränderung der Rücklagen (Nummer 20 zuzüglich Nummer 21 abzüglich Nummer 22)	5.779,45	0	0	0	0	0

Gemeinde: 51 Gemeinde Meesiger

Hauptproduktbereich 6 **Zentrale Finanzleistungen**
Produktbereich 62 **Beteiligungen, Sondervermögen**
Produktgruppe 626 **Beteiligungen, Anteile, Wertpapiere des Anlagevermögens**
Produkt 62600 **Beteiligung, Anteile und Wertpapiere des Anlagevermögens**

Nr.	Ertrags- und Aufwandsarten (gemäß § 4 Absatz 10 GemHVO-Doppik)		Ergebnisse des Haushaltsvorjahres	Ansätze des Haushaltsvorjahres einschl. Nachträge	Ansatz des ersten Haushaltsjahres	Ansatz des zweiten Haushaltsjahres	Planungsdaten des ersten Haushaltsfolgejahres	Planungsdaten des zweiten Haushaltsfolgejahres
			2024	2025	2026	2027	2028	2029
			in €	in €	in €	in €	in €	in €
			1	2	3	4	5	6
1.	+	Steuern und ähnliche Abgaben	0,00	0	0	0	0	0
2.	+	Zuwendungen, allgemeine Umlagen und sonstige Transfererträge	0,00	0	0	0	0	0
3.	+	Erträge der sozialen Sicherung	0,00	0	0	0	0	0
4.	+	Öffentlich-rechtliche Leistungsentgelte	0,00	0	0	0	0	0
5.	+	Privatrechtliche Leistungsentgelte	0,00	0	0	0	0	0
6.	+	Kostenerstattungen und Kostenumlagen	0,00	0	0	0	0	0
7.	+	Andere aktivierte Eigenleistungen	0,00	0	0	0	0	0
8.	+	Zinserträge und sonstige Finanzerträge <i>47600000 Finanzerträge aus Sondervermögen mit Sonderrechnung, Zweckverbänden, Anstalten des öffentlichen Rechts und rechtsfähigen kommunalen Stiftungen</i>	7.624,07 7.624,07	7.000 7.000	7.000 7.000	7.000 7.000	7.000 7.000	7.000 7.000
9.	+	Sonstige Erträge	0,00	0	0	0	0	0
10.	=	Summe der Erträge (Summe der Nummern 1 bis 9)	7.624,07	7.000	7.000	7.000	7.000	7.000
11.	-	Personalaufwendungen	0,00	0	0	0	0	0
12.	-	Versorgungsaufwendungen	0,00	0	0	0	0	0
13.	-	Aufwendungen für Sach- und Dienstleistungen	0,00	0	0	0	0	0
14.	-	Abschreibungen	0,00	0	0	0	0	0
15.	-	Zuwendungen, Umlagen und sonstige Transferaufwendungen	0,00	0	0	0	0	0
16.	-	Aufwendungen der sozialen Sicherung	0,00	0	0	0	0	0
17.	-	Zinsaufwendungen und sonstige Finanzaufwendungen	0,00	0	0	0	0	0
18.	-	Sonstige Aufwendungen	0,00	0	0	0	0	0
19.	=	Summe der Aufwendungen (Summe der Nummern 11 bis 18)	0,00	0	0	0	0	0
20.	=	Jahresergebnis des Teilhaushaltes vor Verrechnung der internen Leistungsbeziehungen und vor Veränderung der Rücklagen (Saldo der Nummern 10 und 19)	7.624,07	7.000	7.000	7.000	7.000	7.000
21.	+	Erträge aus internen Leistungsbeziehungen	0,00	0	0	0	0	0
22.	-	Aufwendungen aus internen Leistungsbeziehungen	0,00	0	0	0	0	0
23.	=	Jahresergebnis des Teilhaushaltes nach Verrechnung der internen Leistungsbeziehungen und vor Veränderung der Rücklagen (Nummer 20 zuzüglich Nummer 21 abzüglich Nummer 22)	7.624,07	7.000	7.000	7.000	7.000	7.000

Gemeinde: 51 Gemeinde Meesiger

Hauptproduktbereich 1 Zentrale Verwaltung
 Produktbereich 11 Innere Verwaltung
 Produktgruppe 111 Verwaltungssteuerung
 Produkt 11100 Verwaltungssteuerung

Nr.	Ein- und Auszahlungsarten (gem. § 4 Absatz 12 GemHVO-Doppik)		Ergebnisse des Haushaltsvorjahres	Ansätze des Haushaltsvorjahres einschl. Nachträge	Ansatz des ersten Haushaltsjahres	Ansatz des zweiten Haushaltsjahres	Planungsdaten des ersten Haushaltsfolgejahres	Planungsdaten des zweiten Haushaltsfolgejahres
			2024	2025	2026	2027	2028	2029
			in €	in €	in €	in €	in €	in €
			1	2	3	4	5	6
1.	+	Einzahlungen	353,98	0	0	0	0	0
		64259000 Kostenerstattungen und Kostenumlagen vom sonstigen privaten Bereich	353,98	0	0	0	0	0
2.	-	Auszahlungen	9.268,70	18.000	14.300	14.300	14.300	14.300
		70100000 Auszahlungen für ehrenamtlich Tätige	10.038,71	14.100	12.000	12.000	12.000	12.000
		70430000 Beiträge zur gesetzlichen Sozialversicherung für ehrenamtlich Tätige	-2.204,64	1.400	0	0	0	0
		76130000 Auszahlungen für übernommene Reisekosten für Dienstreisen und Dienstgänge	809,40	1.200	1.200	1.200	1.200	1.200
		76413000 Haftpflichtversicherungen	357,68	600	500	500	500	500
		76414000 Unfallversicherungen	47,80	200	200	200	200	200
		76416000 Umlagen an Schadensausgleichskassen	19,37	100	100	100	100	100
		76420000 Beiträge zu Wirtschaftsverbänden, Berufsvertretungen und Vereinen	200,38	400	300	300	300	300
3.	=	Liquiditätssaldo	-8.914,72	-18.000	-14.300	-14.300	-14.300	-14.300

Gemeinde: 51 Gemeinde Meesiger

Hauptproduktbereich 1 Zentrale Verwaltung
 Produktbereich 11 Innere Verwaltung
 Produktgruppe 111 Verwaltungssteuerung
 Produkt 11104 Gremien

Nr.	Ein- und Auszahlungsarten (gem. § 4 Absatz 12 GemHVO-Doppik)		Ergebnisse des Haushaltsvorjahres	Ansätze des Haushaltsvorjahres einschl. Nachträge	Ansatz des ersten Haushaltsjahres	Ansatz des zweiten Haushaltsjahres	Planungsdaten des ersten Haushaltsfolgejahres	Planungsdaten des zweiten Haushaltsfolgejahres
			2024	2025	2026	2027	2028	2029
			in €	in €	in €	in €	in €	in €
			1	2	3	4	5	6
1.	+	Einzahlungen	0,00	0	0	0	0	0
2.	-	Auszahlungen 76930000 Repräsentationen	39,90 39,90	600 600	500 500	500 500	500 500	500 500
3.	=	Liquiditätssaldo	-39,90	-600	-500	-500	-500	-500

Gemeinde: 51 Gemeinde Meesiger

Hauptproduktbereich 1 Zentrale Verwaltung
 Produktbereich 11 Innere Verwaltung
 Produktgruppe 114 Zentrale Dienste
 Produkt 11401 Zentrale Grundstücks- und Gebäudeverwaltung

Nr.	Ein- und Auszahlungsarten (gem. § 4 Absatz 12 GemHVO-Doppik)		Ergebnisse des Haushaltsvorjahres	Ansätze des Haushaltsvorjahres einschl. Nachträge	Ansatz des ersten Haushaltsjahres	Ansatz des zweiten Haushaltsjahres	Planungsdaten des ersten Haushaltsfolgejahres	Planungsdaten des zweiten Haushaltsfolgejahres
			2024	2025	2026	2027	2028	2029
			in €	in €	in €	in €	in €	in €
			1	2	3	4	5	6
1.	+	Einzahlungen	1.040,86	2.500	2.500	2.500	2.500	2.500
		64110000 Mieten und Pachten, Erbbauzinsen	1.033,75	2.500	2.500	2.500	2.500	2.500
		64259000 Kostenerstattungen und Kostenumlagen vom sonstigen privaten Bereich	7,11	0	0	0	0	0
2.	-	Auszahlungen	13.998,52	14.600	52.000	56.100	53.700	53.700
		70220000 Dienstbezüge und dergleichen für Arbeitnehmer	3.292,37	0	17.700	17.700	19.000	19.000
		70290000 Dienstbezüge und dergleichen für Sonstige	605,38	4.800	10.400	10.400	10.400	10.400
		70320000 Beiträge zu Versorgungskassen für Arbeitnehmer	141,55	300	1.200	1.200	1.300	1.300
		70420000 Beiträge zur gesetzlichen Sozialversicherung für Arbeitnehmer	706,23	0	4.200	4.200	4.300	4.300
		70490000 Beiträge zur gesetzlichen Sozialversicherung für Sonstige	167,27	1.500	3.200	3.200	3.300	3.300
		70900000 Pauschalierete Lohnsteuer (auch Zahlungen über Knappschaft)	11,84	200	300	300	300	300
		72310000 Unterhaltung der Grundstücke, Außenanlagen, Gebäude und Gebäudeeinrichtungen	0,00	0	1.000	5.000	1.000	1.000
		72320000 Bewirtschaftung der Grundstücke, Außenanlagen, Gebäude und Gebäudeeinrichtungen	3.735,41	100	500	500	500	500
		72350000 Fahrzeugunterhaltung	3.271,43	2.500	3.500	3.500	3.500	3.500
		72380000 Unterhaltung der geringwertigen Geräte, Ausrüstungs- und sonstige Gebrauchsgegenstände	1.533,84	500	3.000	3.000	3.000	3.000
		72420000 Essenskosten	159,13	0	0	0	0	0
		76150000 Auszahlungen für Dienst- und Schutzkleidung, persönliche Ausrüstungsgegenstände	0,00	1.000	1.000	1.000	1.000	1.000
		76250000 Sachverständigen-, Gerichts- und ähnliche Auszahlungen	0,00	1.500	2.000	2.000	2.000	2.000
		76290000 Sonstige Auszahlungen für die Inanspruchnahme von Rechten und Diensten	267,75	1.800	3.200	3.300	3.300	3.300
		76412000 Kfz-Versicherungen	79,86	100	100	100	100	100
		76414000 Unfallversicherungen	26,46	100	500	500	500	500
		76416000 Umlagen an Schadensausgleichskassen	0,00	200	0	0	0	0
		76820000 Kraftfahrzeugsteuer	0,00	0	200	200	200	200
3.	=	Liquiditätssaldo	-12.957,66	-12.100	-49.500	-53.600	-51.200	-51.200

Gemeinde: 51 Gemeinde Meesiger

Hauptproduktbereich 1 Zentrale Verwaltung
 Produktbereich 12 Sicherheit und Ordnung
 Produktgruppe 121 Statistik und Wahlen
 Produkt 12100 Wahlen

Nr.	Ein- und Auszahlungsarten (gem. § 4 Absatz 12 GemHVO-Doppik)		Ergebnisse des Haushaltsvorjahres	Ansätze des Haushaltsvorjahres einschl. Nachträge	Ansatz des ersten Haushaltsjahres	Ansatz des zweiten Haushaltsjahres	Planungsdaten des ersten Haushaltsfolgejahres	Planungsdaten des zweiten Haushaltsfolgejahres
			2024	2025	2026	2027	2028	2029
			in €	in €	in €	in €	in €	in €
			1	2	3	4	5	6
1.	+	Einzahlungen	0,00	0	0	0	0	0
2.	-	Auszahlungen	87,13	100	100	0	0	200
		76390000 Sonstige Geschäftsauszahlungen	87,13	100	100	0	0	200
3.	=	Liquiditätssaldo	-87,13	-100	-100	0	0	-200

Gemeinde: 51 Gemeinde Meesiger

Hauptproduktbereich 1 Zentrale Verwaltung
 Produktbereich 12 Sicherheit und Ordnung
 Produktgruppe 122 Ordnungsangelegenheiten
 Produkt 12200 Ordnungsangelegenheiten / Fundtiere

Nr.	Ein- und Auszahlungsarten (gem. § 4 Absatz 12 GemHVO-Doppik)		Ergebnisse des Haushaltsvorjahres	Ansätze des Haushaltsvorjahres einschl. Nachträge	Ansatz des ersten Haushaltsjahres	Ansatz des zweiten Haushaltsjahres	Planungsdaten des ersten Haushaltsfolgejahres	Planungsdaten des zweiten Haushaltsfolgejahres
			2024	2025	2026	2027	2028	2029
			in €	in €	in €	in €	in €	in €
			1	2	3	4	5	6
1.	+	Einzahlungen	0,00	0	0	0	0	0
2.	-	Auszahlungen	74,46	1.000	1.000	1.000	1.000	1.000
		72551000 Kostenerstattungen an private Unternehmen	74,46	1.000	1.000	1.000	1.000	1.000
3.	=	Liquiditätssaldo	-74,46	-1.000	-1.000	-1.000	-1.000	-1.000

Gemeinde: 51 Gemeinde Meesiger

Hauptproduktbereich 1 Zentrale Verwaltung
 Produktbereich 12 Sicherheit und Ordnung
 Produktgruppe 126 Brandschutz
 Produkt 12600 Freiwillige Feuerwehr Ostufer Kummerower See

Nr.	Ein- und Auszahlungsarten (gem. § 4 Absatz 12 GemHVO-Doppik)		Ergebnisse des Haushaltsvorjahres	Ansätze des Haushaltsvorjahres einschl. Nachträge	Ansatz des ersten Haushaltsjahres	Ansatz des zweiten Haushaltsjahres	Planungsdaten des ersten Haushaltsfolgejahres	Planungsdaten des zweiten Haushaltsfolgejahres
			2024	2025	2026	2027	2028	2029
			in €	in €	in €	in €	in €	in €
			1	2	3	4	5	6
1.	+	Einzahlungen 64110000 Mieten und Pachten, Erbbauzinsen	1.200,00 1.200,00	1.200 1.200	1.200 1.200	1.200 1.200	1.200 1.200	1.200 1.200
2.	-	Auszahlungen 72310000 Unterhaltung der Grundstücke, Außenanlagen, Gebäude und Gebäudeeinrichtungen 72543000 Kostenerstattungen an Gemeinden und Gemeindeverbände	6.613,43 7,19 6.606,24	13.600 5.300 8.300	8.500 0 8.500	8.500 0 8.500	8.500 0 8.500	8.500 0 8.500
3.	=	Liquiditätssaldo	-5.413,43	-12.400	-7.300	-7.300	-7.300	-7.300

Gemeinde: 51 Gemeinde Meesiger

Hauptproduktbereich 2 Schule und Kultur
 Produktbereich 21 Grundschulen, Regionale Schulen, Gymnasien, Gesamtschulen
 Produktgruppe 211 Grundschulen (§ 11 Abs. 2 Nr.1a) SchulG M-V)
 Produkt 21100 Grundschulen

Nr.	Ein- und Auszahlungsarten (gem. § 4 Absatz 12 GemHVO-Doppik)		Ergebnisse des Haushaltsvorjahres	Ansätze des Haushaltsvorjahres einschl. Nachträge	Ansatz des ersten Haushaltsjahres	Ansatz des zweiten Haushaltsjahres	Planungsdaten des ersten Haushaltsfolgejahres	Planungsdaten des zweiten Haushaltsfolgejahres
			2024	2025	2026	2027	2028	2029
			in €	in €	in €	in €	in €	in €
			1	2	3	4	5	6
1.	+	Einzahlungen	0,00	0	0	0	0	0
2.	-	Auszahlungen	12.848,56	13.500	14.000	14.000	14.000	14.000
		72543000 Kostenerstattungen an Gemeinden und Gemeindeverbände	12.848,56	13.500	14.000	14.000	14.000	14.000
3.	=	Liquiditätssaldo	-12.848,56	-13.500	-14.000	-14.000	-14.000	-14.000

Gemeinde: 51 Gemeinde Meesiger

Hauptproduktbereich 2 Schule und Kultur
 Produktbereich 21 Grundschulen, Regionale Schulen, Gymnasien, Gesamtschulen
 Produktgruppe 215 Regionale Schulen (§ 11 Abs. 2 Nr.1b) SchulG M-V
 Produkt 21500 Regionalschulen

Nr.	Ein- und Auszahlungsarten (gem. § 4 Absatz 12 GemHVO-Doppik)		Ergebnisse des Haushaltsvorjahres	Ansätze des Haushaltsvorjahres einschl. Nachträge	Ansatz des ersten Haushaltsjahres	Ansatz des zweiten Haushaltsjahres	Planungsdaten des ersten Haushaltsfolgejahres	Planungsdaten des zweiten Haushaltsfolgejahres
			2024	2025	2026	2027	2028	2029
			in €	in €	in €	in €	in €	in €
			1	2	3	4	5	6
1.	+	Einzahlungen	0,00	0	0	0	0	0
2.	-	Auszahlungen	8.526,10	10.000	10.000	10.000	10.000	10.000
		72543000 Kostenerstattungen an Gemeinden und Gemeindeverbände	8.526,10	10.000	10.000	10.000	10.000	10.000
3.	=	Liquiditätssaldo	-8.526,10	-10.000	-10.000	-10.000	-10.000	-10.000

Gemeinde: 51 Gemeinde Meesiger

Hauptproduktbereich 2 Schule und Kultur
Produktbereich 28 Heimat- und sonstige Kulturpflege
Produktgruppe 281 Heimat- und sonstige Kulturpflege
Produkt 28100 Heimat und sonstige Kulturpflege

Nr.	Ein- und Auszahlungsarten (gem. § 4 Absatz 12 GemHVO-Doppik)		Ergebnisse	Ansätze des	Ansatz des	Ansatz des	Planungs-	Planungs-
			des	Haushalts-	ersten	zweiten	daten des	daten des
			Haushalts-	vorjahres	Haushalts-	Haushalts-	ersten	zweiten
			vorvorjahres	einschl.	ersten	Haushalts-	Haushalts-	Haushalts-
		2024	2025	2026	2027	2028	2029	
		in €	in €	in €	in €	in €	in €	
		1	2	3	4	5	6	
1.	+	Einzahlungen	0,00	0	0	0	0	0
2.	-	Auszahlungen	781,12	2.000	3.000	3.000	3.000	3.000
		<i>74159000 Zuweisungen und Zuschüsse für laufende Zwecke an den sonstigen privaten Bereich</i>	<i>781,12</i>	<i>2.000</i>	<i>3.000</i>	<i>3.000</i>	<i>3.000</i>	<i>3.000</i>
3.	=	Liquiditätssaldo	-781,12	-2.000	-3.000	-3.000	-3.000	-3.000

Gemeinde: 51 Gemeinde Meesiger

Hauptproduktbereich 3 Soziales und Jugend
Produktbereich 33 Förderung der Wohlfahrtspflege
Produktgruppe 331 Förderung von Trägern der Wohlfahrtspflege
Produkt 33100 Rentnerbetreuung

Nr.	Ein- und Auszahlungsarten (gem. § 4 Absatz 12 GemHVO-Doppik)		Ergebnisse des Haushaltsvorjahres	Ansätze des Haushaltsvorjahres einschl. Nachträge	Ansatz des ersten Haushaltsjahres	Ansatz des zweiten Haushaltsjahres	Planungsdaten des ersten Haushaltsfolgejahres	Planungsdaten des zweiten Haushaltsfolgejahres
			2024	2025	2026	2027	2028	2029
			in €	in €	in €	in €	in €	in €
			1	2	3	4	5	6
1.	+	Einzahlungen	0,00	0	0	0	0	0
2.	-	Auszahlungen	40,00	700	800	800	800	800
		72490000 Sonstige Auszahlungen für Sachleistungen und Verbrauchsmittel	40,00	700	800	800	800	800
3.	=	Liquiditätssaldo	-40,00	-700	-800	-800	-800	-800

Gemeinde: 51 Gemeinde Meesiger

Hauptproduktbereich 3 Soziales und Jugend
 Produktbereich 35 Sonstige soziale Hilfen und Leistungen
 Produktgruppe 351 Sonstige soziale Hilfen und Leistungen
 Produkt 35100 Sonstige soziale Hilfen und Leistungen

Nr.	Ein- und Auszahlungsarten (gem. § 4 Absatz 12 GemHVO-Doppik)		Ergebnisse des Haushaltsvorjahres	Ansätze des Haushaltsvorjahres einschl. Nachträge	Ansatz des ersten Haushaltsjahres	Ansatz des zweiten Haushaltsjahres	Planungsdaten des ersten Haushaltsfolgejahres	Planungsdaten des zweiten Haushaltsfolgejahres
			2024	2025	2026	2027	2028	2029
			in €	in €	in €	in €	in €	in €
			1	2	3	4	5	6
1.	+	Einzahlungen	0,00	0	0	0	0	0
2.	-	Auszahlungen <i>74159000 Zuweisungen und Zuschüsse für laufende Zwecke an den sonstigen privaten Bereich</i>	0,00 <i>0,00</i>	200 <i>200</i>	200 <i>200</i>	200 <i>200</i>	200 <i>200</i>	200 <i>200</i>
3.	=	Liquiditätssaldo	0,00	-200	-200	-200	-200	-200

Gemeinde: 51 Gemeinde Meesiger

Hauptproduktbereich 3 Soziales und Jugend
 Produktbereich 36 Kinder-, Jugend- und Familienhilfe
 Produktgruppe 361 Förderung von Kindern in Tageseinrichtungen und in Tagespflege
 Produkt 36100 Träger von Kindertageseinrichtungen und Tagespflegepersonen

Nr.	Ein- und Auszahlungsarten (gem. § 4 Absatz 12 GemHVO-Doppik)		Ergebnisse des Haushaltsvorjahres	Ansätze des Haushaltsvorjahres einschl. Nachträge	Ansatz des ersten Haushaltsjahres	Ansatz des zweiten Haushaltsjahres	Planungsdaten des ersten Haushaltsfolgejahres	Planungsdaten des zweiten Haushaltsfolgejahres
			2024	2025	2026	2027	2028	2029
			in €	in €	in €	in €	in €	in €
			1	2	3	4	5	6
1.	+	Einzahlungen	0,00	0	0	0	0	0
2.	-	Auszahlungen 74143000 Zuweisungen und Zuschüsse für laufende Zwecke an Gemeinden und Gemeindeverbände	42.648,75 42.648,75	48.200 48.200	49.000 49.000	50.000 50.000	51.000 51.000	52.000 52.000
3.	=	Liquiditätssaldo	-42.648,75	-48.200	-49.000	-50.000	-51.000	-52.000

Gemeinde: 51 Gemeinde Meesiger

Hauptproduktbereich 3 Soziales und Jugend
 Produktbereich 36 Kinder-, Jugend- und Familienhilfe
 Produktgruppe 366 Einrichtungen der Kinder- und Jugendarbeit
 Produkt 36600 Spielplätze

Nr.	Ein- und Auszahlungsarten (gem. § 4 Absatz 12 GemHVO-Doppik)		Ergebnisse	Ansätze des	Ansatz des	Ansatz des	Planungs-	Planungs-		
			des	Haushalts-	ersten	zweiten	daten des	daten des		
			Haushalts-	vorjahres	Haushalts-	Haushalts-	ersten	zweiten	Haushalts-	Haushalts-
			vorjahres	einschl.	Haushalts-	Haushalts-	Haushalts-	Haushalts-	Haushalts-	Haushalts-
		2024	2025	2026	2027	2028	2029			
		in €	in €	in €	in €	in €	in €			
		1	2	3	4	5	6			
1.	+	Einzahlungen	800,00	0	0	0	0	0		
		66290000 Sonstige laufende Einzahlungen (Sonstige)	800,00	0	0	0	0	0		
2.	-	Auszahlungen	205,26	3.500	4.100	4.100	4.100	4.100		
		72310000 Unterhaltung der Grundstücke, Außenanlagen, Gebäude und Gebäudeeinrichtungen	205,26	300	600	600	600	600		
		72380000 Unterhaltung der geringwertigen Geräte, Ausrüstungs- und sonstige Gebrauchsgegenstände	0,00	3.200	3.500	3.500	3.500	3.500		
3.	=	Liquiditätssaldo	594,74	-3.500	-4.100	-4.100	-4.100	-4.100		

Gemeinde: 51 Gemeinde Meesiger

Hauptproduktbereich 5 Gestaltung Umwelt
Produktbereich 54 Verkehrsflächen und -anlagen, ÖPVN
Produktgruppe 540 Konzessionsabgaben
Produkt 54000 Konzessionsabgaben

Nr.	Ein- und Auszahlungsarten (gem. § 4 Absatz 12 GemHVO-Doppik)		Ergebnisse des Haushaltsvorjahres	Ansätze des Haushaltsvorjahres einschl. Nachträge	Ansatz des ersten Haushaltsjahres	Ansatz des zweiten Haushaltsjahres	Planungsdaten des ersten Haushaltsfolgejahres	Planungsdaten des zweiten Haushaltsfolgejahres
			2024	2025	2026	2027	2028	2029
			in €	in €	in €	in €	in €	in €
			1	2	3	4	5	6
1.	+	Einzahlungen <i>66250000 Konzessionsabgaben</i>	6.530,48 6.530,48	6.000 6.000	6.000 6.000	6.000 6.000	0 0	0 0
2.	-	Auszahlungen <i>76359000 Sonstige öffentliche Bekanntmachungen</i>	35,70 35,70	0 0	0 0	0 0	0 0	0 0
3.	=	Liquiditätssaldo	6.494,78	6.000	6.000	6.000	0	0

Gemeinde: 51 Gemeinde Meesiger

Hauptproduktbereich 5 Gestaltung Umwelt
 Produktbereich 54 Verkehrsflächen und -anlagen, ÖPVN
 Produktgruppe 541 Gemeindestraßen
 Produkt 54100 Gemeindestraßen

Nr.	Ein- und Auszahlungsarten (gem. § 4 Absatz 12 GemHVO-Doppik)		Ergebnisse	Ansätze des	Ansatz des	Ansatz des	Planungs-	Planungs-		
			des	Haushalts-	ersten	zweiten	daten des	daten des		
			Haushalts-	vorjahres	Haushalts-	Haushalts-	ersten	zweiten	Haushalts-	Haushalts-
			vorjahres		einschl.	jahres	Haushalts-	Haushalts-	folgejahres	folgejahres
		2024	2025	2026	2027	2028	2029			
		in €	in €	in €	in €	in €	in €			
		1	2	3	4	5	6			
1.	+	Einzahlungen	757,48	100	0	0	0	0		
		63225000 Entgelte für die Sondernutzung von Straßen	457,48	100	0	0	0	0		
		64259000 Kostenerstattungen und Kostenumlagen vom sonstigen privaten Bereich	300,00	0	0	0	0	0		
2.	-	Auszahlungen	18.690,49	57.200	24.300	24.300	21.300	21.300		
		72200000 Auszahlungen für Energie / Wasser / Abwasser / Abfall	177,44	200	300	300	300	300		
		72330000 Unterhaltung des Infrastrukturvermögens	18.299,54	55.500	21.000	21.000	21.000	21.000		
		72380000 Unterhaltung der geringwertigen Geräte, Ausrüstungs- und sonstige Gebrauchsgegenstände	213,51	500	3.000	3.000	0	0		
		76250000 Sachverständigen-, Gerichts- und ähnliche Auszahlungen	0,00	1.000	0	0	0	0		
3.	=	Liquiditätssaldo	-17.933,01	-57.100	-24.300	-24.300	-21.300	-21.300		

Gemeinde: 51 Gemeinde Meesiger

Hauptproduktbereich 5 Gestaltung Umwelt
 Produktbereich 54 Verkehrsflächen und -anlagen, ÖPVN
 Produktgruppe 542 Kreisstraßen
 Produkt 54200 Kreisstraßen

Nr.	Ein- und Auszahlungsarten (gem. § 4 Absatz 12 GemHVO-Doppik)		Ergebnisse	Ansätze des	Ansatz des	Ansatz des	Planungs-	Planungs-
			des	Haushalts-	ersten	zweiten	daten des	daten des
			Haushalts-	vorjahres	Haushalts-	Haushalts-	ersten	zweiten
			vorjahres	einschl.	Haushalts-	Haushalts-	Haushalts-	Haushalts-
		2024	2025	2026	2027	2028	2029	
		in €	in €	in €	in €	in €	in €	
		1	2	3	4	5	6	
1.	+	Einzahlungen	0,00	0	0	0	0	0
2.	-	Auszahlungen	1.135,04	8.300	8.200	8.200	8.200	8.200
		72200000 Auszahlungen für Energie / Wasser / Abwasser / Abfall	76,05	200	200	200	200	200
		72330000 Unterhaltung des Infrastrukturvermögens	1.058,99	7.000	8.000	8.000	8.000	8.000
		72380000 Unterhaltung der geringwertigen Geräte, Ausrüstungs- und sonstige Gebrauchsgegenstände	0,00	1.100	0	0	0	0
3.	=	Liquiditätssaldo	-1.135,04	-8.300	-8.200	-8.200	-8.200	-8.200

Gemeinde: 51 Gemeinde Meesiger

Hauptproduktbereich 5 Gestaltung Umwelt
 Produktbereich 54 Verkehrsflächen und -anlagen, ÖPVN
 Produktgruppe 546 Parkeinrichtungen
 Produkt 54600 Parkeinrichtungen

Nr.	Ein- und Auszahlungsarten (gem. § 4 Absatz 12 GemHVO-Doppik)		Ergebnisse des Haushaltsvorjahres	Ansätze des Haushaltsvorjahres einschl. Nachträge	Ansatz des ersten Haushaltsjahres	Ansatz des zweiten Haushaltsjahres	Planungsdaten des ersten Haushaltsfolgejahres	Planungsdaten des zweiten Haushaltsfolgejahres
			2024	2025	2026	2027	2028	2029
			in €	in €	in €	in €	in €	in €
			1	2	3	4	5	6
1.	+	Einzahlungen 63200000 <i>Benutzungsgebühren, Beiträge und ähnliche Entgelte, Kostenerstattungen</i>	7.397,90 7.397,90	9.000 9.000	9.000 9.000	9.000 9.000	9.000 9.000	9.000 9.000
2.	-	Auszahlungen 72330000 <i>Unterhaltung des Infrastrukturvermögens</i> 72543000 <i>Kostenerstattungen an Gemeinden und Gemeindeverbände</i> 76210000 <i>Mieten, Pachten und Erbbauzinsen</i>	8.188,33 3.043,26 74,69 5.070,38	7.800 2.800 100 4.900	7.000 1.500 400 5.100	5.500 0 400 5.100	5.500 0 400 5.100	5.500 0 400 5.100
3.	=	Liquiditätssaldo	-790,43	1.200	2.000	3.500	3.500	3.500

Gemeinde: 51 Gemeinde Meesiger

Hauptproduktbereich 5 Gestaltung Umwelt
 Produktbereich 55 Natur- und Landschaftspflege
 Produktgruppe 551 Öffentliches Grün, Landschaftsbau (ohne andere Produktzuordnung)
 Produkt 55102 Campingplatz Gravelotte

Nr.	Ein- und Auszahlungsarten (gem. § 4 Absatz 12 GemHVO-Doppik)		Ergebnisse des Haushaltsvorjahres	Ansätze des Haushaltsvorjahres einschl. Nachträge	Ansatz des ersten Haushaltsjahres	Ansatz des zweiten Haushaltsjahres	Planungsdaten des ersten Haushaltsfolgejahres	Planungsdaten des zweiten Haushaltsfolgejahres
			2024	2025	2026	2027	2028	2029
			in €	in €	in €	in €	in €	in €
			1	2	3	4	5	6
1.	+	Einzahlungen	138.660,02	136.500	138.000	138.000	138.000	138.000
		63200000 Benutzungsgebühren, Beiträge und ähnliche Entgelte, Kostenerstattungen	134.857,16	135.000	136.500	136.500	136.500	136.500
		64110000 Mieten und Pachten, Erbbauzinsen	799,71	1.500	1.500	1.500	1.500	1.500
		64259000 Kostenerstattungen und Kostenumlagen vom sonstigen privaten Bereich	3.003,15	0	0	0	0	0
2.	-	Auszahlungen	163.737,00	210.700	278.200	207.800	209.400	209.800
		70220000 Dienstbezüge und dergleichen für Arbeitnehmer	63.820,34	71.200	54.300	57.700	59.000	59.000
		70290000 Dienstbezüge und dergleichen für Sonstige	5.720,00	0	0	0	0	0
		70320000 Beiträge zu Versorgungskassen für Arbeitnehmer	2.140,71	2.900	2.200	2.200	2.500	2.500
		70420000 Beiträge zur gesetzlichen Sozialversicherung für Arbeitnehmer	12.979,16	16.400	12.500	13.600	13.600	14.000
		70490000 Beiträge zur gesetzlichen Sozialversicherung für Sonstige	1.615,35	0	0	0	0	0
		70900000 Pauschalierte Lohnsteuer (auch Zahlungen über Knappschaft)	114,40	0	0	0	0	0
		72200000 Auszahlungen für Energie / Wasser / Abwasser / Abfall	24.948,83	42.000	51.000	52.000	52.000	52.000
		72310000 Unterhaltung der Grundstücke, Außenanlagen, Gebäude und Gebäudeeinrichtungen	9.514,59	22.000	22.000	23.000	23.000	23.000
		72320000 Bewirtschaftung der Grundstücke, Außenanlagen, Gebäude und Gebäudeeinrichtungen	10.669,08	10.000	11.000	12.000	12.000	12.000
		72350000 Fahrzeugunterhaltung	1.908,24	4.000	4.500	5.000	5.000	5.000
		72380000 Unterhaltung der geringwertigen Geräte, Ausrüstungs- und sonstige Gebrauchsgegenstände	565,53	5.000	5.500	6.000	6.000	6.000
		72543000 Kostenerstattungen an Gemeinden und Gemeindeverbände	13.070,26	13.900	15.500	15.500	15.500	15.500
		72920000 Sonstige Auszahlungen für Dienstleistungen	30,00	0	0	0	0	0
		76130000 Auszahlungen für übernommene Reisekosten für Dienstreisen und Dienstgänge	0,00	100	200	200	200	200
		76140000 Auszahlungen für allgemeine Betreuung der Bediensteten	88,71	100	200	200	200	200
		76150000 Auszahlungen für Dienst- und Schutzkleidung, persönliche Ausrüstungsgegenstände	0,00	0	500	500	500	500
		76210000 Mieten, Pachten und Erbbauzinsen	12.040,75	11.400	12.000	12.000	12.000	12.000
		76250000 Sachverständigen-, Gerichts- und ähnliche Auszahlungen	214,20	7.700	11.500	2.000	2.000	2.000
		76290000 Sonstige Auszahlungen für die Inanspruchnahme von Rechten und Diensten	0,00	0	70.000	0	0	0
		76310000 Büromaterial	0,00	300	300	300	300	300
		76340000 Telefon, Datenübertragungskosten	980,73	1.200	1.400	1.600	1.600	1.600
		76350000 Öffentliche Bekanntmachungen	1.067,32	700	1.000	1.100	1.100	1.100
		76370000 Bankgebühren	0,00	0	700	700	700	700
		76411000 Gebäudeversicherungen	1.102,00	700	800	900	900	900
		76414000 Unfallversicherungen	766,92	900	800	900	900	900
		76420000 Beiträge zu Wirtschaftsverbänden, Berufsvertretungen und Vereinen	379,88	200	300	400	400	400

Gemeinde: 51 Gemeinde Meesiger

Hauptproduktbereich 5 Gestaltung Umwelt
 Produktbereich 55 Natur- und Landschaftspflege
 Produktgruppe 551 Öffentliches Grün, Landschaftsbau (ohne andere Produktzuordnung)
 Produkt 55102 Campingplatz Gravelotte

Nr.	Ein- und Auszahlungsarten (gem. § 4 Absatz 12 GemHVO-Doppik)	Ergebnisse des Haushaltsvorjahres	Ansätze des Haushaltsvorjahres einschl. Nachträge	Ansatz des ersten Haushaltsjahres	Ansatz des zweiten Haushaltsjahres	Planungsdaten des ersten Haushaltsfolgejahres	Planungsdaten des zweiten Haushaltsfolgejahres
		2024	2025	2026	2027	2028	2029
		in €	in €	in €	in €	in €	in €
		1	2	3	4	5	6

3.	=	Liquiditätssaldo	-25.076,98	-74.200	-140.200	-69.800	-71.400	-71.800
----	---	------------------	------------	---------	----------	---------	---------	---------

Gemeinde: 51 Gemeinde Meesiger

Hauptproduktbereich 5 Gestaltung Umwelt
 Produktbereich 55 Natur- und Landschaftspflege
 Produktgruppe 552 Öffentliche Gewässer, Wasserbauliche Anlagen, Gewässerschutz
 Produkt 55200 Wasser- und Bodenverband

Nr.	Ein- und Auszahlungsarten (gem. § 4 Absatz 12 GemHVO-Doppik)		Ergebnisse des Haushaltsvorjahres	Ansätze des Haushaltsvorjahres einschl. Nachträge	Ansatz des ersten Haushaltsjahres	Ansatz des zweiten Haushaltsjahres	Planungsdaten des ersten Haushaltsfolgejahres	Planungsdaten des zweiten Haushaltsfolgejahres
			2024	2025	2026	2027	2028	2029
			in €	in €	in €	in €	in €	in €
			1	2	3	4	5	6
1.	+	Einzahlungen <i>63200000 Benutzungsgebühren, Beiträge und ähnliche Entgelte, Kostenerstattungen</i>	13.271,34 13.271,34	20.000 20.000	20.000 20.000	20.000 20.000	20.000 20.000	22.000 22.000
2.	-	Auszahlungen <i>72544000 Kostenerstattungen an Zweckverbände</i>	22.861,35 22.861,35	23.500 23.500	23.500 23.500	23.500 23.500	23.500 23.500	24.000 24.000
3.	=	Liquiditätssaldo	-9.590,01	-3.500	-3.500	-3.500	-3.500	-2.000

Gemeinde: 51 Gemeinde Meesiger

Hauptproduktbereich 5 Gestaltung Umwelt
 Produktbereich 55 Natur- und Landschaftspflege
 Produktgruppe 552 Öffentliche Gewässer, Wasserbauliche Anlagen, Gewässerschutz
 Produkt 55201 Wasserwanderrastplatz Gravelotte

Nr.	Ein- und Auszahlungsarten (gem. § 4 Absatz 12 GemHVO-Doppik)		Ergebnisse des Haushaltsvorjahres	Ansätze des Haushaltsvorjahres einschl. Nachträge	Ansatz des ersten Haushaltsjahres	Ansatz des zweiten Haushaltsjahres	Planungsdaten des ersten Haushaltsfolgejahres	Planungsdaten des zweiten Haushaltsfolgejahres
			2024	2025	2026	2027	2028	2029
			in €	in €	in €	in €	in €	in €
			1	2	3	4	5	6
1.	+	Einzahlungen	24.462,50	15.000	16.500	16.500	16.500	16.500
		63200000 <i>Benutzungsgebühren, Beiträge und ähnliche Entgelte, Kostenerstattungen</i>	24.462,50	15.000	16.500	16.500	16.500	16.500
2.	-	Auszahlungen	24.679,21	64.000	66.800	69.100	70.000	70.300
		70220000 <i>Dienstbezüge und dergleichen für Arbeitnehmer</i>	11.565,48	18.700	12.600	13.400	14.000	14.000
		70320000 <i>Beiträge zu Versorgungskassen für Arbeitnehmer</i>	372,12	900	600	600	600	600
		70420000 <i>Beiträge zur gesetzlichen Sozialversicherung für Arbeitnehmer</i>	2.270,68	4.300	2.900	3.200	3.500	3.800
		72200000 <i>Auszahlungen für Energie / Wasser / Abwasser / Abfall</i>	0,00	1.400	1.500	1.600	1.600	1.600
		72310000 <i>Unterhaltung der Grundstücke, Außenanlagen, Gebäude und Gebäudeeinrichtungen</i>	712,30	28.000	29.000	30.000	30.000	30.000
		72320000 <i>Bewirtschaftung der Grundstücke, Außenanlagen, Gebäude und Gebäudeeinrichtungen</i>	15,10	0	5.000	5.000	5.000	5.000
		72350000 <i>Fahrzeugunterhaltung</i>	0,00	700	700	800	800	800
		72543000 <i>Kostenerstattungen an Gemeinden und Gemeindeverbände</i>	242,73	500	300	300	300	300
		76210000 <i>Mieten, Pachten und Erbbauzinsen</i>	9.312,00	9.300	14.000	14.000	14.000	14.000
		76414000 <i>Unfallversicherungen</i>	188,80	200	200	200	200	200
3.	=	Liquiditätssaldo	-216,71	-49.000	-50.300	-52.600	-53.500	-53.800

Gemeinde: 51 Gemeinde Meesiger

Hauptproduktbereich 5 Gestaltung Umwelt
 Produktbereich 55 Natur- und Landschaftspflege
 Produktgruppe 552 Öffentliche Gewässer, Wasserbauliche Anlagen, Gewässerschutz
 Produkt 55202 Hafan Gravelotte

Nr.	Ein- und Auszahlungsarten (gem. § 4 Absatz 12 GemHVO-Doppik)		Ergebnisse des Haushaltsvorjahres	Ansätze des Haushaltsvorjahres einschl. Nachträge	Ansatz des ersten Haushaltsjahres	Ansatz des zweiten Haushaltsjahres	Planungsdaten des ersten Haushaltsfolgejahres	Planungsdaten des zweiten Haushaltsfolgejahres
			2024	2025	2026	2027	2028	2029
			in €	in €	in €	in €	in €	in €
			1	2	3	4	5	6
1.	+	Einzahlungen 64110000 Mieten und Pachten, Erbbauzinsen	0,00 0,00	0 0	26.000 26.000	26.000 26.000	26.000 26.000	26.000 26.000
2.	-	Auszahlungen 72310000 Unterhaltung der Grundstücke, Außenanlagen, Gebäude und Gebäudeeinrichtungen 72320000 Bewirtschaftung der Grundstücke, Außenanlagen, Gebäude und Gebäudeeinrichtungen	0,00 0,00 0,00	0 0 0	2.000 1.000 1.000	2.000 1.000 1.000	2.000 1.000 1.000	2.000 1.000 1.000
3.	=	Liquiditätssaldo	0,00	0	24.000	24.000	24.000	24.000

Gemeinde: 51 Gemeinde Meesiger

Hauptproduktbereich 5 Gestaltung Umwelt
 Produktbereich 55 Natur- und Landschaftspflege
 Produktgruppe 555 Land- und Forstwirtschaft
 Produkt 55500 Land- und Forstwirtschaft

Nr.	Ein- und Auszahlungsarten (gem. § 4 Absatz 12 GemHVO-Doppik)		Ergebnisse des Haushaltsvorjahres	Ansätze des Haushaltsvorjahres einschl. Nachträge	Ansatz des ersten Haushaltsjahres	Ansatz des zweiten Haushaltsjahres	Planungsdaten des ersten Haushaltsfolgejahres	Planungsdaten des zweiten Haushaltsfolgejahres
			2024	2025	2026	2027	2028	2029
			in €	in €	in €	in €	in €	in €
			1	2	3	4	5	6
1.	+	Einzahlungen <i>64110000 Mieten und Pachten, Erbbauzinsen</i>	2.040,11 2.040,11	1.600 1.600	2.000 2.000	2.000 2.000	2.000 2.000	2.000 2.000
2.	-	Auszahlungen	0,00	0	0	0	0	0
3.	=	Liquiditätssaldo	2.040,11	1.600	2.000	2.000	2.000	2.000

Gemeinde: 51 Gemeinde Meesiger

Hauptproduktbereich 5 Gestaltung Umwelt
 Produktbereich 57 Wirtschaft und Tourismus
 Produktgruppe 571 Wirtschaftsförderung
 Produkt 57100 AGH- Maßnahmen / AGH- Stützpunkt

Nr.	Ein- und Auszahlungsarten (gem. § 4 Absatz 12 GemHVO-Doppik)		Ergebnisse des Haushaltsvorjahres	Ansätze des Haushaltsvorjahres einschl. Nachträge	Ansatz des ersten Haushaltsjahres	Ansatz des zweiten Haushaltsjahres	Planungsdaten des ersten Haushaltsfolgejahres	Planungsdaten des zweiten Haushaltsfolgejahres
			2024	2025	2026	2027	2028	2029
			in €	in €	in €	in €	in €	in €
			1	2	3	4	5	6
1.	+	Einzahlungen	0,00	0	0	0	0	0
2.	-	Auszahlungen	1.675,35	2.100	17.100	17.100	3.100	3.100
		72310000 <i>Unterhaltung der Grundstücke, Außenanlagen, Gebäude und Gebäudeeinrichtungen</i>	1.129,14	100	15.000	15.000	1.000	1.000
		72350000 <i>Fahrzeugunterhaltung</i>	0,00	1.500	1.500	1.500	1.500	1.500
		72380000 <i>Unterhaltung der geringwertigen Geräte, Ausrüstungs- und sonstige Gebrauchsgegenstände</i>	546,21	500	600	600	600	600
3.	=	Liquiditätssaldo	-1.675,35	-2.100	-17.100	-17.100	-3.100	-3.100

Gemeinde: 51 Gemeinde Meesiger

Hauptproduktbereich 5 Gestaltung Umwelt
 Produktbereich 57 Wirtschaft und Tourismus
 Produktgruppe 573 Allgemeine Einrichtungen und Unternehmen
 Produkt 57300 Gemeindehaus

Nr.	Ein- und Auszahlungsarten (gem. § 4 Absatz 12 GemHVO-Doppik)		Ergebnisse	Ansätze des	Ansatz des	Ansatz des	Planungs-	Planungs-		
			des	Haushalts-	ersten	zweiten	daten des	daten des		
			Haushalts-	vorjahres	Haushalts-	Haushalts-	ersten	zweiten	Haushalts-	Haushalts-
			vorjahres		einschl.	jahres	Haushalts-	Haushalts-	folgejahres	folgejahres
		2024	2025	2026	2027	2028	2029			
		in €	in €	in €	in €	in €	in €			
		1	2	3	4	5	6			
1.	+	Einzahlungen	875,00	500	1.000	1.000	1.000	1.000		
		64110000 Mieten und Pachten, Erbbauzinsen	875,00	500	1.000	1.000	1.000	1.000		
2.	-	Auszahlungen	8.686,20	30.300	32.800	9.800	9.800	9.800		
		72200000 Auszahlungen für Energie / Wasser / Abwasser / Abfall	4.648,81	6.000	6.000	6.000	6.000	6.000		
		72310000 Unterhaltung der Grundstücke, Außenanlagen, Gebäude und Gebäudeeinrichtungen	1.256,89	22.000	25.000	2.000	2.000	2.000		
		72320000 Bewirtschaftung der Grundstücke, Außenanlagen, Gebäude und Gebäudeeinrichtungen	33,57	300	300	300	300	300		
		72380000 Unterhaltung der geringwertigen Geräte, Ausrüstungs- und sonstige Gebrauchsgegenstände	1.687,08	1.000	1.000	1.000	1.000	1.000		
		76340000 Telefon, Datenübertragungskosten	0,00	500	0	0	0	0		
		76411000 Gebäudeversicherungen	1.059,85	500	500	500	500	500		
3.	=	Liquiditätssaldo	-7.811,20	-29.800	-31.800	-8.800	-8.800	-8.800		

Gemeinde: 51 Gemeinde Meesiger

Hauptproduktbereich 6 Zentrale Finanzleistungen
 Produktbereich 61 Allgemeine Finanzwirtschaft
 Produktgruppe 611 Steuern, allgemeine Zuweisungen, allgemeine Umlagen
 Produkt 61100 Steuern, Allgemeine Zuweisungen, allgemeine Umlagen

Nr.	Ein- und Auszahlungsarten (gem. § 4 Absatz 12 GemHVO-Doppik)		Ergebnisse des Haushaltsvorjahres	Ansätze des Haushaltsvorjahres einschl. Nachträge	Ansatz des ersten Haushaltsjahres	Ansatz des zweiten Haushaltsjahres	Planungsdaten des ersten Haushaltsfolgejahres	Planungsdaten des zweiten Haushaltsfolgejahres
			2024	2025	2026	2027	2028	2029
			in €	in €	in €	in €	in €	in €
			1	2	3	4	5	6
1.	+	Einzahlungen	283.331,46	260.600	275.300	275.300	275.600	278.600
		60110000 Grundsteuer A	10.023,91	12.000	12.000	12.000	12.000	12.000
		60120000 Grundsteuer B	32.031,73	31.200	31.200	31.200	31.500	31.500
		60130000 Gewerbesteuer	28.680,41	22.000	22.000	22.000	22.000	25.000
		60210000 Gemeindeanteil an der Einkommensteuer	64.296,96	57.600	68.900	68.900	68.900	68.900
		60220000 Gemeindeanteil an der Umsatzsteuer	4.388,83	4.500	4.600	4.600	4.600	4.600
		61110000 Schlüsselzuweisungen vom Land	143.909,62	133.300	125.900	125.900	125.900	125.900
		61620000 Allgemeine Umlagen von Gemeinden und Gemeindeverbänden	0,00	0	10.700	10.700	10.700	10.700
2.	-	Auszahlungen	168.029,83	190.100	177.000	177.000	177.000	177.100
		74310000 Gewerbesteuerumlage	2.639,78	2.100	2.200	2.200	2.200	2.300
		74421000 Allgemeine Umlagen an Landkreise	111.259,03	117.000	107.700	107.700	107.700	107.700
		74422000 Allgemeine Umlagen an Amt oder geschäftsführende Gemeinde	54.131,02	71.000	67.100	67.100	67.100	67.100
3.	=	Liquiditätssaldo	115.301,63	70.500	98.300	98.300	98.600	101.500

Gemeinde: 51 Gemeinde Meesiger

Hauptproduktbereich 6 Zentrale Finanzleistungen
 Produktbereich 61 Allgemeine Finanzwirtschaft
 Produktgruppe 612 Sonstige allgemeine Finanzwirtschaft (ohne direkte Produktzuordnung)
 Produkt 61200 Sonstige allgemeine Finanzwirtschaft

Nr.	Ein- und Auszahlungsarten (gem. § 4 Absatz 12 GemHVO-Doppik)		Ergebnisse des Haushaltsvorjahres	Ansätze des Haushaltsvorjahres einschl. Nachträge	Ansatz des ersten Haushaltsjahres	Ansatz des zweiten Haushaltsjahres	Planungsdaten des ersten Haushaltsfolgejahres	Planungsdaten des zweiten Haushaltsfolgejahres
			2024	2025	2026	2027	2028	2029
			in €	in €	in €	in €	in €	in €
			1	2	3	4	5	6
1.	+	Einzahlungen	5.779,45	0	0	0	0	0
		67143000 Zinseinzahlungen für Kredite von Gemeinden und Gemeindeverbänden	6,61	0	0	0	0	0
		67900000 Sonstige Zinsen und ähnliche Finanzeinzahlungen	5.772,84	0	0	0	0	0
2.	-	Auszahlungen	0,00	0	0	0	0	0
3.	=	Liquiditätssaldo	5.779,45	0	0	0	0	0

Gemeinde: 51 Gemeinde Meesiger

Hauptproduktbereich 6 Zentrale Finanzleistungen
 Produktbereich 62 Beteiligungen, Sondervermögen
 Produktgruppe 626 Beteiligungen, Anteile, Wertpapiere des Anlagevermögens
 Produkt 62600 Beteiligung, Anteile und Wertpapiere des Anlagevermögens

Nr.	Ein- und Auszahlungsarten (gem. § 4 Absatz 12 GemHVO-Doppik)		Ergebnisse des Haushaltsvorjahres	Ansätze des Haushaltsvorjahres einschl. Nachträge	Ansatz des ersten Haushaltsjahres	Ansatz des zweiten Haushaltsjahres	Planungsdaten des ersten Haushaltsfolgejahres	Planungsdaten des zweiten Haushaltsfolgejahres
			2024	2025	2026	2027	2028	2029
			in €	in €	in €	in €	in €	in €
			1	2	3	4	5	6
1.	+	Einzahlungen <i>67600000 Finanzeinzahlungen aus Sondervermögen mit Sonderrechnung, Zweckverbänden, Anstalten des öffentlichen Rechts und rechtsfähigen kommunalen Stiftungen</i>	7.624,07 7.624,07	7.000 7.000	7.000 7.000	7.000 7.000	7.000 7.000	7.000 7.000
2.	-	Auszahlungen	0,00	0	0	0	0	0
3.	=	Liquiditätssaldo	7.624,07	7.000	7.000	7.000	7.000	7.000

Vorbericht zum Haushaltsplan 2026/2027 der Gemeinde Meesiger

Der Vorbericht gibt laut § 5 GemHVO-Doppik einen Überblick über die Entwicklung der Haushaltswirtschaft im Haushaltsjahr unter Einbeziehung der beiden Haushaltsvorjahre. Die durch den Haushalt gesetzten Rahmenbedingungen sind zu erläutern. Der Vorbericht enthält ferner einen Ausblick auf die Entwicklung der Rahmenbedingungen der Planung und wichtiger Planungskomponenten innerhalb des Zeitraumes der Ergebnis- und Finanzplanung.

Insbesondere werden nachfolgend dargestellt::

1. Grundsätzliches
2. Entwicklung der Einwohnerzahl
3. Größe der Gemeinde
4. Entwicklung der wichtigsten Erträge und Einzahlungen
5. Entwicklung der wichtigsten Aufwendungen und Auszahlungen
6. Entwicklung der Jahresergebnisse
6.1 Entwicklung Einzahlungen/Auszahlungen (Finanzhaushalt)
6.2 Entwicklung Erträge/Aufwendungen (Ergebnishaushalt)
6.3 Abrechnungen/Gemeindeeigene Einrichtungen
7. Entwicklung der Investitionen und Investitionsförderungsmaßnahmen
8. Entwicklung der Kredite für Investitionen und Investitionsförderungsmaßnahmen
9. Belastung des Haushaltes durch kreditähnliche Rechtsgeschäfte
10. Entwicklung der Kredite zur Sicherung der Zahlungsfähigkeit
11. Entwicklung des Eigenkapitals, der Rücklagen und Infrastrukturpauschale
12. Entwicklung der Sonderposten
13. Entwicklung der Rückstellungen
14. Aufwendungen und Auszahlungen sowie selbstfinanzierte Eigenanteile für freiwillige Aufgaben
15. Angaben zur Haushaltskonsolidierung
16. Verbindlichkeiten aus Bürgschaften, Gewährverträgen und Patronatserklärungen

1. Grundsätzliches

Die Gemeinde bucht seit dem 01.01.2012 doppisch. Entsprechend wurde sowohl ein Finanzhaushalt als auch ein Ergebnishaushalt aufgestellt. Die Haushaltsgliederung basiert auf der Darstellung von Produkten.

Insgesamt weist das Produktbuch der Gemeinde 27 Produkte aus. :

Nr.	Bezeichnung des Produktes	Nr.	Bezeichnung des Produktes
11100	Verwaltungssteuerung	54000	Konzessionsabgaben
11104	Gremien	54100	Gemeindestraßen
11401	Zentrale Grundstücks- und Gebäudeverwaltung	54200	Kreisstraßen
12100	Wahlen	54600	Parkeinrichtungen
12200	Ordnungsangelegenheiten/Fundtiere	55102	Campingplatz Gravelotte
12600	Freiwillige Feuerwehr Ostufer Kummerower See	55200	Wasser- und Bodenverband
21100	Grundschulen	55201	Wasserwanderrastplatz Gravelotte
21500	Regionalschulen	55202	Hafen
28100	Heimat und sonstige Kulturpflege	55500	Land- und Forstwirtschaft
33100	Rentnerbetreuung	57100	Sachkostenzuschüsse für AGH/ AGH-Stützpunkt
35100	Sonstige soziale Hilfen und Leistungen	57300	Gemeindehaus
36100	Träger von Kindertageseinrichtungen und Tagespflegepersonen	61100	Steuern, allgemeine Zuweisungen, allgemeine Umlagen
36600	Spielplätze, Spielschiff	61200	Sonstige allgemeine Finanzwirtschaft
51100	Räumliche Planungs- und Entwicklungsmaßnahmen	62600	Beteiligung, Anteile und Wertpapiere des Anlagevermögens

Da über das Amt Demmin-Land die Einheitskasse geführt wird und die Gemeinde auch entsprechend gegenüber dem Amt in Höhe ihres Geldbestandes eine Forderungen aufmacht, wird für die Abwicklung dieser Bewegungen automatisch das Produkt 61800 Einheitskasse genutzt.

Folgende Teilhaushalte (THH) wurden gebildet:

THH	Bezeichnung	Produkte der Teilhaushalte	Verantwortlicher Leiter
1	Verwaltungssteuerung	11100, 11104, 12100	Leitender
2	Amt für Zentrale Dienste und Finanzen	35100, 36100, 54000, 55200, 55500, 57100	Leitung Zentrale Dienste und Finanzen
3	Amt für Bau- und Ordnungsangelegenheiten	11401, 12200, 12600, 21100, 21500, 28100, 33100, 36600, 51100, 54100, 54200, 54600, 55102, 55201, 57300	Leitung Bau- und Ordnungsamt
4	Finanzwirtschaft	61100, 61200, 62600	Leitender

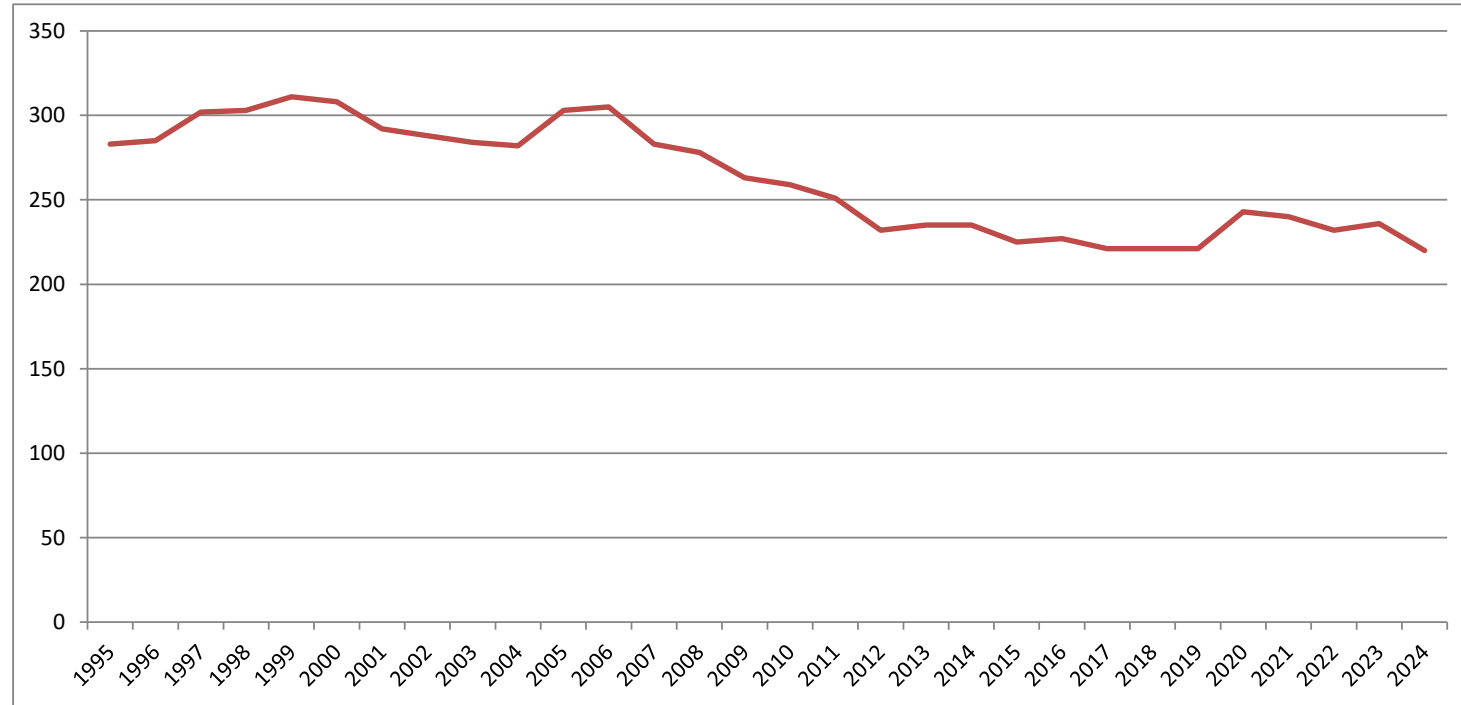
Jedes Produkt ist in einem Teilhaushalt enthalten (§ 4 GemHVO-Doppik).

2. Entwicklung der Einwohnerzahl (lt. Statistisches Landesamt M-V / Planungsgrundlagen)

per 31.12.

1995	283
1996	285
1997	302
1998	303
1999	311
2000	308
2001	292
2002	288
2003	284
2004	282
2005	303
2006	305
2007	283
2008	278
2009	263
2010	259
2011	251
2012	232
2013	235
2014	235
2015	225
2016	227
2017	221
2018	221
2019	221
2020	243
2021	240
2022	232
2023	236
2024	220

Graphische Darstellung der Einwohnerentwicklung ab 1993 :



höchste Einwohnerzahl: 1999 mit 311 Einwohnern
niedrigste Einwohnerzahl: 2024 mit 220

3. Größe der Gemeinde

Die Gemeinde verfügt über eine Fläche in der Größe von

899,469 ha

.

Ortsteile der Gemeinde: Meesiger und Gravelotte

4. Entwicklung der wichtigsten Erträge und Einzahlungen

Die Jahresrechnungen sind bis 2021 festgestellt. Ab 2022 handelt es sich um vorläufige Zahlen.

	FR	FR				
	2023	2024	2025	2026	2027	2028
	Vorl.	Vorl.	Plan	Plan	Plan	Plan
Grundsteuer A	8.315,27	10.023,91	12.000	12.000	12.000	12.000
Grundsteuer B	32.736,76	32.031,73	31.200	31.200	31.200	31.500
Gewerbesteuer	32.575,54	28.680,41	22.000	22.000	22.000	22.000
Gemeindeanteil Einkommenssteuer	57.630,23	64.296,96	57.600	68.900	68.900	68.900
Gemeindeanteil Umsatzsteuer	4.552,24	4.388,83	4.500	4.600	4.600	4.600
Hundesteuer	40,00	0,00	0	0	0	0
Familienleistungsausgleich	0	0	0	0	0	0
Schlüsselzuweisungen	143.279,34	143.909,62	133.300	123.000	123.000	123.000
Gebühren und Entgelte 432*	195.205,35	179.988,90	179.000	182.000	182.000	182.000
Mieten / Pachten	6.342,27	5.948,57	7.300	34.200	34.200	34.200
Festgeldzinsen	0	0	0	0	0	0
Dividenden E.dis AG	7.624,07	7.624,07	7.000	7.000	7.000	7.000
Konzessionsabgaben	7.237,85	6.530,48	6.000	6.000	6.000	6.000
Erstattung Amtsumlage nach Spitzabrechnung	0	0	0	10.700	10.700	10.700

Die **Hundesteuer** wurde ab dem Jahr 2023 abgeschafft.

Ab 2020 gibt es keinen **Familienleistungsausgleich** mehr. Dieser Betrag wird bei der Berechnung der Schlüsselzuweisungen berücksichtigt und fließt so über diese Zuweisungen der Gemeinde zu.

Die **Erstattung der Amtsumlage 2024 nach Spitzabrechnung** wird in 2026 unter den Erträgen auf dem Konto 41620000 geplant.

Gewerbesteuereinnahmen:

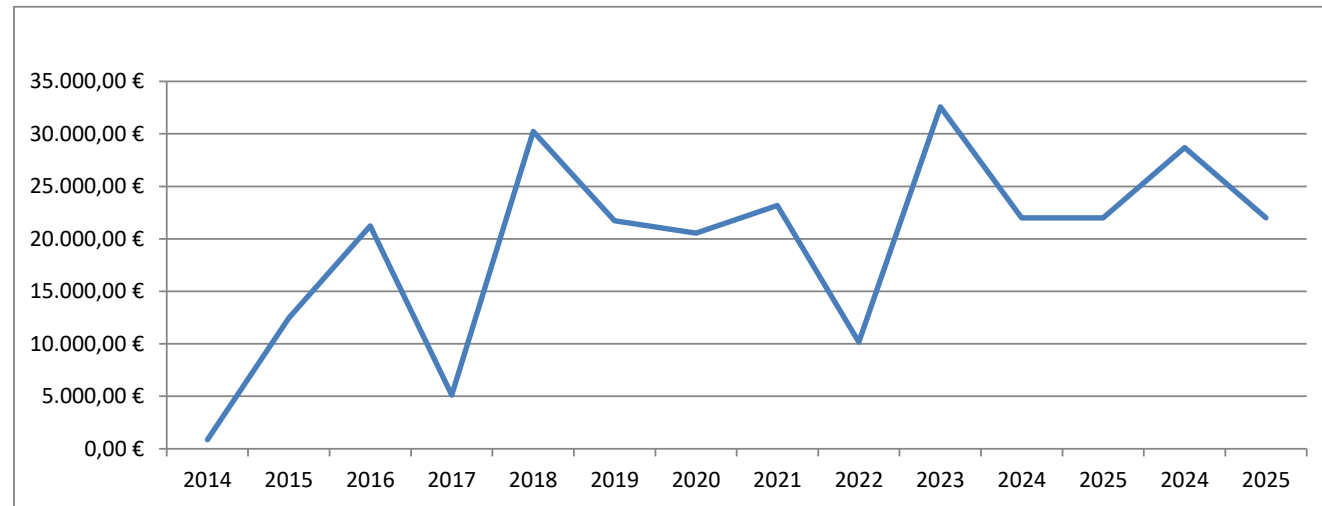
Aufgeführt werden alle vom Finanzamt veranlagten Betriebe. Für einige wird eine Rückzahlung (negativer Messbetrag) der in Vorjahren bereits geleisteten Vorauszahlungen fällig, weil die Veranlagung/Festsetzung des tatsächlichen Zahlbetrages durch das Finanzamt geringer ausfiel als die Vorauszahlung war. Im Jahr 2022 ist ein starker Rückgang zu verzeichnen (Rückzahlungen), deren Ursache bei den coronabedingten Einschränkungen des Jahres 2020 liegen könnte.

Mieten/ Pachten

Hierbei handelt es sich u.a. um Einnahmen beim Hafen, Campingplatz, Gemeindehaus und Pachteinnahmen aus Land- und Forstwirtschaft.

Entwicklung der Gewerbesteuereinnahmen

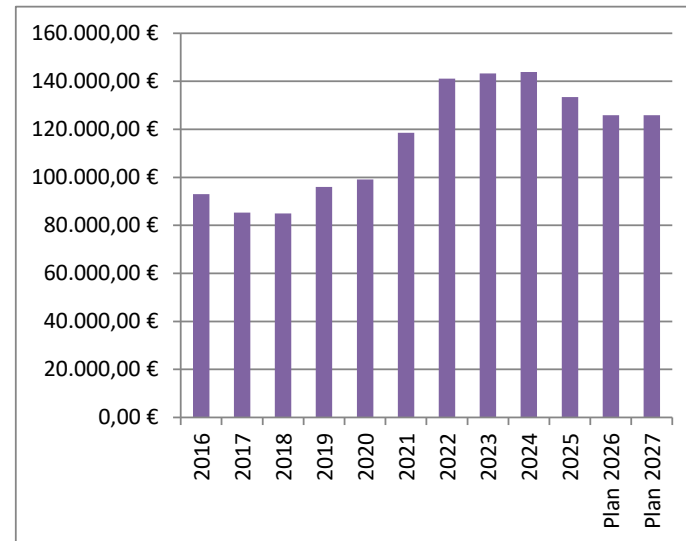
Jahr	Istbetrag
2014	864,35 €
2015	12.476,23 €
2016	21.232,43 €
2017	5.119,30 €
2018	30.216,90 €
2019	21.725,47 €
2020	20.555,50 €
2021	23.165,37 €
2022	10.171,82 €
2023	32.575,00 €
2024	22.000,00 €
2025	22.000,00 €
2024	28.680,41 €
2025	22.000,00 €



Entwicklung der Schlüsselzuweisungen :

Da ab 2020 der Familienleistungsausgleich über die Schlüsselzuweisungen an die Kommunen ausgezahlt wird, würde der Vergleich der reinen Schlüsselzuweisungen ohne Betrachtung des Familienleistungsausgleichs (FMLA) zu falschen Schlussfolgerungen führen. Nachfolgend sind entsprechend auch die Beträge für den FMLA in den Vorjahren beim Vergleich eingeflossen.

	investive Schl.zuweisg.	andere Schl.zuweisg.	Schl.zuwg. GESAMT	FMLA	Schl.zuwg. mit FMLA
2016	7.480,62 €	78.503,31 €	85.983,93 €	7.068,60 €	93.052,53 €
2017	6.777,36 €	71.123,20 €	77.900,56 €	7.429,93 €	85.330,49 €
2018	6.655,14 €	69.840,37 €	76.495,51 €	8.505,40 €	85.000,91 €
2019	7.800,00 €	80.400,00 €	88.200,00 €	7.800,00 €	96.000,00 €
2020	0,00 €	99.060,14 €	99.060,14 €	0,00 €	99.060,14 €
2021	0 €	118.598,13 €	118.598,13 €	0 €	118.598,13 €
2022	0 €	141.103,72 €	141.103,72 €	0 €	141.103,72 €
2023	0 €	143.279,28 €	143.279,28 €	0 €	143.279,28 €
2024	0 €	143.910 €	143.909,62 €	0 €	143.910 €
2025	0 €	133.380 €	133.379,88 €	0 €	133.380 €
Plan 2026	0 €	123.000 €	125.900,00 €	0 €	125.900 €
Plan 2027	0 €	123.000 €	125.900,00 €	0 €	125.900 €



Die Gemeinde erhält in 2026 im Vergleich zum Vorjahr (2025) rund 8.000 € weniger an Zuweisungen.

5. Entwicklung der wichtigsten Aufwendungen und Auszahlungen

FH

	2023	2024	2025	2026	2027	2028
	vorl.	vorl.	Plan	Plan	Plan	Plan
Beitrag an Wasser- und Bodenverband 52544*	23.124,35	22.861,35	23.500	23500	23500	23.500
Gewerbesteuerumlage	2.083,94	2.320,10	2.100	2200	2200	2.200
Kreisumlage	115.318,92	111.259,03	11.700	107700	107700	107.700
Amtsumlage	60.194,51	54.131,02	71.000	67100	67100	67.100
Kosten für Energie, Wasser, Abfall 522*	44.850,25	26.680,16	49.800	59000	60100	60.100
Unterhaltung Grundstücke, Gebäude 5231*	24.858,97	12.825,37	77.700	93600	93600	58.600
Bewirtschaftung Grundstücke, Gebäude 5232*	9.164,77	14.453,16	10.400	17800	18800	18.800
Unterhaltung Infrastrukturvermögen 5233*	12.018,79	22.401,79	65.300	30500	29000	29.000
Fahrzeugunterhaltung 5235*	2.929,41	5.179,67	8.700	10200	10800	10.800
Gastschulbeiträge 21100/21500 / Kostenerstattungen an Gemeinden und Gemeindeverbände 52543*	44.944,31	41.368,58	46.300	48700	48700	48.700
für ehrenamtliche Tätigkeit	9.080,00	10.038,71	14.100	12000	12000	12.000

andere Personalausgaben		101.823,39	105.529,68	122.600	122100	127700	131.800
Dienst-, Schutzkleidung, Ausrüstung 5615*		32,99	0	1.000	1500	1500	1.500
Mieten, Pachten ans Schifffahrtsamt u. an Private 5621*		25.937,20	69.583,38	25.600	31100	31100	31.100
Sachverständigen- Gerichtskosten 5625*		0,00	214,20	10.200	13500	4000	4.000
Sonstige Aufwendungen für die Inanspruchnahme von Rechten und Diensten					73200	3300	
Zinsausgaben		0,00	0,00	0	0	0	0

Das Konto 52543* (72543*) beinhaltet sowohl die **Gastschulbeiträge** (21100, 21500) in Höhe von 24000 € für 2026 und 2027 als auch die **Kostenerstattungen an die Gemeinde** Schöfeld für die Feuerwehr (12600) in Höhe von 8.500 € sowie die Kostenerstattung der Verwaltungstätigkeit **ans Amt** für die Parkeinrichtung (54600) mit 400 €, den Campingplatz (55102) mit 15500 € und den Wasserwanderrastplatz (55201) mit 300 € in 2026 und 2027.

Die Personalkosten beinhalten 3 Gemeindearbeiter auf geringfügige Beschäftigung (11401) und einen Gemeindearbeiter auf 20 Std. / Wo. ebenfalls bei 11401. Beim Campingplatz 55102 arbeiten 2 Vollzeitkräfte, eine für die Reinigung und Anmeldung und eine Person als Platzwart / Hafenmeister 55201. Die Stelle des Platzwarts ist aufgeteilt 25h / Woche als Platzwart und 15 h / Woche als Hafenmeister.

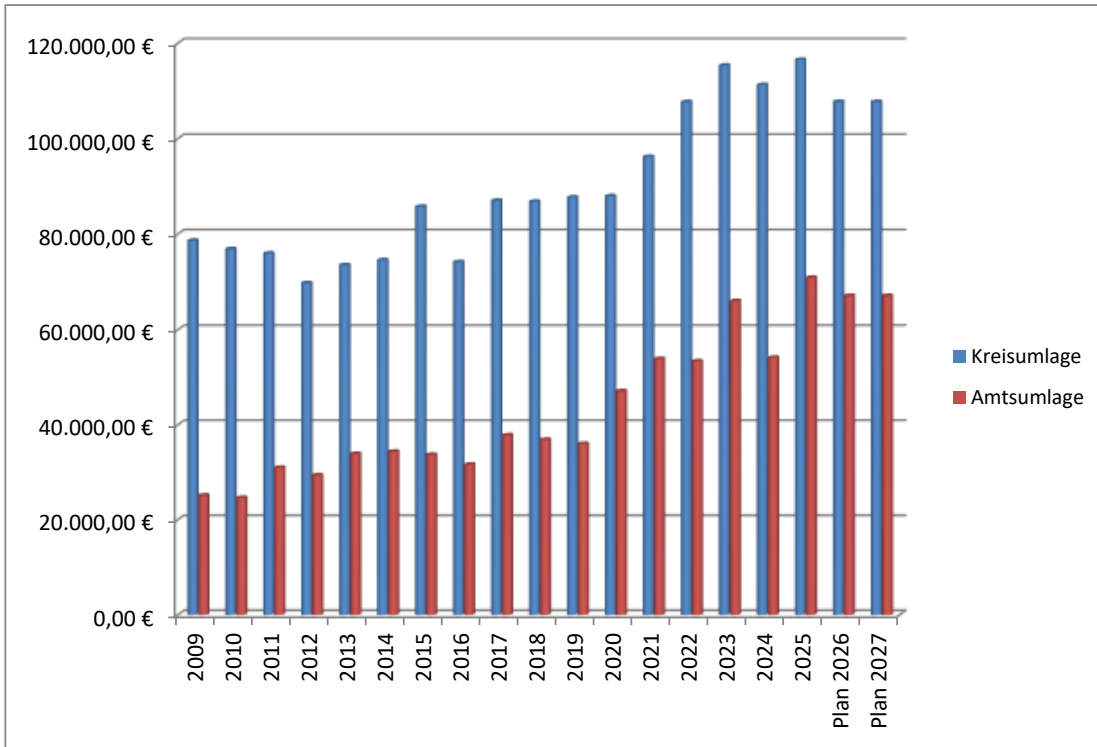
Für die **Unterhaltung der Grundstücke, Gebäude und Außenanlagen** (5231*) entstehen planmäßige Kosten i.H.v. 93.600 € in 2026 diese beinhalten u.a. Unterhaltungskosten auf dem Campingplatz (55102), Pflasterarbeiten am WWRP (55201), die Erneuerung der Heizungsanlage im Gemeindehaus (57300) und Sanierungsarbeiten bei der Gemeindescheune (57100).

Die **Mieten und Pachten** (5621*) sind aufgrund von den Verpächtern/Vermietern (Eigentümern) auf Grund vertraglich vereinbarter Wertsicherungsklauseln (Indexpreisanpassungen - das allg. Preisniveau) gestiegen. Es handelt sich um die Pachten des Grundstücks Parkplatz (54600) und Campingplatz (55102), ebenfalls beinhalten die 31.100 € 14.000€ für den Wasser und Schifffahrtsverband. Ausgewiesen unter 55201/5621*.

Sachverständigen-, Gerichtskosten (5625*): Es werden in 2026/2027 Kosten i. H. v. 2000 € und 11.500 € für eventuelle Klage- und Zwangsversteigerungsverfahren sowie Gutachterkosten eingeplant.

Entwicklung Kreis- und Amtsumlage:

	Kreisumlage	Amtsumlage	GESAMT
2009	78.656,27 €	25.140,60 €	103.796,87 €
2010	76.894,11 €	24.641,07 €	101.535,18 €
2011	75.970,48 €	30.970,09 €	106.940,57 €
2012	69.743,64 €	29.381,70 €	99.125,34 €
2013	73.519,92 €	33.885,47 €	107.405,39 €
2014	74.597,48 €	34.354,32 €	108.951,80 €
2015	85.765,69 €	33.699,06 €	119.464,75 €
2016	74.174,90 €	31.632,40 €	105.807,30 €
2017	87.033,31 €	37.800,62 €	124.833,93 €
2018	86.825,17 €	36.860,90 €	123.686,07 €
2019	87.717,69 €	35.992,57 €	123.710,26 €
2020	87.964,17 €	47.094,88 €	135.059,05 €
2021	96.198,20 €	53.842,64 €	150.040,84 €
2022	107.688,89 €	53.376,07 €	161.064,96 €
2023	115.318,92 €	66.000,00 €	181.318,92 €
2024	111.259,03 €	54.131,02 €	165.390,05 €
2025	116.507 €	70.903,91 €	187.410,47 €
Plan 2026	107.700 €	67.100 €	174.800 €
Plan 2027	107.700 €	67.100 €	174.800 €



Rückerstattung aus Spitzabrechnung

für das Jahr	2018 in 2020	2019 in 2021	2020 in 2022	2021 in 2023	2022 in 2024	2023 in 2025	2024 in 2026
Betrag in Euro	4.897	2.973	10.567	8.622	13.700	10475,63	10700

6. Entwicklung der Jahresergebnisse

6.1 Entwicklung Einzahlungen/Auszahlungen (Finanzhaushalt)

	FR	FR	FR	FR	FH	FH	FH
	2022	2023	2024	IST 2025	2026	2027	2028
ordentliche Einzahlungen	478.373,72	502.812,77	494.124,65	575.124,47 €	504.500	504.500	498.800
ordentliche Auszahlungen	524.900,17	535.377,64	512.850,43	571.194,33 €	794.400	706.800	690.900
außerordentliche Einzahlungen	0	0	0	- €	0	0	0
außerordentliche Auszahlungen	0	0	0	- €	0	0	0
Einzahlungen aus Investitionstätigkeit	40.335,17	25.275,20	19.622,07	21.551,57 €	102.600	20.200	13.200
Auszahlungen aus Investitionstätigkeit	109.444,81	2.455,52	18.776,26	34.330,69 €	170.100	100	3.100
Einzahlungen aus Kreditaufnahmen	0	0	0	- €	0	0	0
Auszahlungen Tilgung	0	0	0	- €	0	0	0
Saldo der durchlaufenden Gelder	0	1.462	-2.341,94	- €	0	0	0
Zu- und Abgang Geldbestand	-115.636,09	-8.283,57	-20.221,91	- 8.848,98 €	-357.400	-182.200	-182.000
Ermächtigungen aus Vorjahr			0				
GELDBESTAND	31.12. 497.005,88	488.722,31	468.500,40	459.651,42	102.251,42	-79.948,58	-261.948,58

Zeile 30 FH

Die Gemeinde weist planmäßig im Finanzhaushalt in den Jahren 2026 und 2027 **keinen** Haushaltsausgleich aus. Die liquiden Mittel reichen bis voraussichtlich 2026 aus um die entstehenden Finanzmittelfehlbeiträge zu decken. Im Plan werden Kassenkredite i.H.v. 99.400 € für 2027 veranschlagt, da dieser über 10 % der laufenden Einzahlungen liegt ist der Haushalt genehmigungspflichtig. Der aktuelle Geldbestand der Gemeinde zum 31.12.2025 beträgt 459.651,42 €.

Die Jahresabschlüsse sind bis 2021 festgestellt. Der JA 2022 ist aufgestellt aber noch nicht festgestellt.

6.2 Entwicklung Erträge/Aufwendungen (Ergebnishaushalt)

	ER	ER	ER	EH NT	EH	EH	EH	
	IST 2022	vorl.2023	vorl.2024	Plan 2025 NT	Plan 2025 - nach RAB und Korrektur Allg.KRL	Plan 2026	Plan 2027	Plan 2029
ordentliche Erträge	584.239,66	506.070,19 €	489.383,49 €	547.800	547.800	599.400	599.400	598700
ordentliche Aufwendungen	616.732,80	526.832,78 €	513.487,15 €	819.100	819.100	900.900	813.000	799600
außerordentliche Erträge	0	- €	- €	0	0	0	0	0
außerordentliche Aufwendungen	0	- €	- €	0	0	0	0	0
Einstellung in Rücklagen	0	- €	- €	0	0	0	0	0

Entnahme aus Rücklagen	0	- €	- €	271.300	184.000	11.600	11.300	11300
JAHRESERGEBNIS JÜ (+)/JF (-)	- 32.493,14 €	- 20.762,59 €	- 24.103,66 €	- €	- 87.300,00 €	- 289.900,00 €	- 202.300,00 €	- 189.600,00 €
Ergebnisvortrag Vorjahr	348.314,41	315.821,27 €	295.058,68 €	270.955,02 €	230.546,82 €	143.246,82 €	143.246,82 €	- 146.653,18 € - 541.053,18 €
noch zu buchende Differenz AfA / Sopo	- €	20.358,52 €	20.049,68 €					
Ergebnis zum 31.12. des HH-Jahres mit Einrechnung zahlungsneutraler Beträge aus der Anlagenbuchhaltung	315.821,27 €	274.700,16 €	230.546,82 €	230.546,82 €	143.246,82 €	- 146.653,18 €	- 348.953,18 €	- 730.653,18 €

festgestellt.

In den Jahren 2023 bis 2027 werden die ordentlichen Aufwendungen höher geplant als die ordentlichen Erträge, woraus negative Jahresergebnisse (Jahresfehlbeträge = JF) resultieren. Unter Einbeziehung des zu erwartenden positiven Ergebnisses zum 31.12.2022 in Höhe von 315.821,27 € kann der **Haushaltsausgleich bis zum Jahr 2025** erreicht werden.

Beim zugrundelegen der Ergebnisrechnung 2023 und 2024 ist ersichtlich, dass ein Ausgleich des Ergenishaushalts aufgrund des positiven Ergenishvortrages aus den Vorjahren erzielt werden kann. Um ein realistisches Ergebnis darzustellen wurden die noch zu buchende Differenz AfA/ SoPo miteingerechnet, diese Buchungen erfolgen im Zuge der Erstellung des Jahresabschlusses. Im Plan 2025 sind Entnahmen aus allgemeinen KRL und der Zweckgebundenen KRL geplant um den entstehenden Fehlbetrag teilweise zu decken. Planmäßig kann ab dem Jahr 2026 kein Ausgleich des Ergenishaushalts mehr aufgezeigt werden. Eine Entnahme aus der allg. KRL kann nicht vorgenommen werden, das diese im Plan 2025 aufgebraucht ist.

Wenn man im Planjahr 2025 statt der Planzahlen die vorläufigen Ist-Zahlen einsetzt ER v. 01.12.2025 (Ertr. 563.779 € - Aufw. 570.287€ / 12.100 AfA), dann kommt man auf einen Jahresfehlbetrag von -18.608€. Das sind 251.892 € weniger als im Plan. Hierdurch würde in 2026 ein geringerer Fehlbetrag zum 31.12. des HH-Jahres entstehen. Somit bräuchte auch nicht der gesamte veranschlagte Betrag aus der allg. KRL in 2025 entnommen werden. Dieser könnte denn in 2026 entnommen werden.

Der für 2025 geplante Betrag der Entnahme aus der allg. KRL (259.200 €) ist in dieser Höhe nicht möglich. Der höchstmögliche Betrag der Entnahme beläuft sich auf 172.700€. Dies wird hiermit richtig gestellt(s. gelbe Spalte). Die 184.000 € setzten sich aus 172.700 € allg. KRL und 11.300 € aus der zweckgebundenen KRL zusammen.

6.3 Abrechnungen/Gemeindeeigene Einrichtungen

Die Gemeinde bewirtschaftet drei kostenrechnende Einrichtungen. Den Wasserwanderrastplatz Gravelotte, den Campingplatz Gravelotte und den Hafen, welcher seit 2025 ein eigenes Produkt darstellt.

die kommunalen gebührenpflichtigen Parkplätze. Diese Einrichtungen werden teilweise über das Amt Demmin-Land verwaltet. Entsprechend zahlt

die Gemeinde an das Amt eine seit 2020 mit Hilfe der KGSt (Kommunalen Gemeinschaftsstelle für Verwaltungsmanagement) berechnete Verwaltungsgebühr.

Gravelotte liegt direkt am Kummerower See. Der Campingplatz ist schon zu DDR-Zeiten (genau seit 1960) zu einem beliebten Besuchermagneten geworden. Der Wasserwanderrastplatz ist 1994 mit Landes-Fördermitteln neu errichtet worden und seit dem in Gemeindeeigentum.

Kosten Wasserwanderrastplatz Gravelotte Produkt 55201

Bezeichnung	2022	2023	2024	2025	2026	2027
	IST/Plan	Ist/Plan	Ist/PLAN	PLAN	PLAN	PLAN
Benutzungsgebühren	20.377,30 €	24.361,00 €	24.462,50 €	15.000 €	16.500 €	16.500 €
Sonstige Entgelte	0,00 €	0,00 €	0 €	0 €	0 €	0 €
Einnahmen GESAMT:	20.377,30 €	24.361,00 €	24.462,50 €	15.000 €	16.500 €	16.500 €
Kreditkosten	0,00 €	0,00 €	0 €	0 €	0 €	0 €
Personalkosten (Hafenmeister, Platzwart) inkl. SV-Beiträge	15.847,93 €	19.430,82 €	14.208,28 €	23.900 €	16.100 €	17.200 €
Aufwendungen für Energie /Wasser /Abwasser /Abfall	0,00 €	0,00 €	0 €	1.400 €	1.500 €	1.600 €
Unterhaltung der Grundstücke, Gebäude 5231*	659,31 €	6.988,66 €	712,30 €	15.000 €	29.000 €	30.000 €
Bewirtschaftung der Grundstücke, Gebäude 5232*						
Fahrzeugunterhaltung 5235*	0,00 €	0,00 €	0 €	700 €	700 €	800 €
geringwertige Geräte						
Kostenerstattungen ans Amt 52543*	230,45 €	242,73 €	242,73 €	500 €	300 €	300 €
Erstattung Bewirtschaftung/Aufwendungen für Dienstleistg.			0 €	0 €	0 €	0 €
Mieten, Pachten und Erbbauzinsen	3.680,00 €	9.312,00 €	9.312,00 €	9.300 €	14.000 €	14.000 €
Unfallversicherung 56414*	76,33 €	156,64 €	188,80 €	200 €	200 €	200 €
Inanspruchnahme von Diensten für Gebührenkalkulation						
Kauf von Bootsstegen von Privaten						
Ausgaben GESAMT ohne Abschreibungen	20.494,02 €	36.130,85 €	24.664 €	51.000 €	61.800 €	64.100 €
Saldo OHNE Abschreibung	-116,72 €	-11.769,85 €	-201,61 €	-36.000,00 €	-45.300 €	-47.600 €
Abschreibungen auf Maschinen	0,00 €	0,00 €	0 €	0 €	0 €	0 €
Abschreibungen abzüglich Sonderposten-Auflösung	2.854 €	2.900 €	2.900 €	2.900 €	2.900 €	2.900 €
Saldo mit Abschreibung/Überschuss (+)/Fehlbetrag (-)	-2.970,29 €	-14.669,85 €	-3.102 €	-38.900 €	-48.200 €	-50.500 €

Der Wasserwanderrastplatz wirtschaftete in den Jahren 2022-2024 lt. vorliegender Ergebnisrechnung nicht kostendeckend . Es sind keine Überschüsse erwirtschaftet worden. Ab 2021 wurden zusätzlich die Gebührensätze erhöht. Die Personalkosten sind sinken ab 2025, da sich diese anteilig mit dem Produkt Campingplatz geteilt werden. Aufgrund der geplanten Unterhaltungsmaßnahmen (u.a.Pflasterarbeiten an der Mole) ist ein Anstieg auf 29.000€ bzw. 30.000€ zu verzeichnen. Das Schifffahrtsamt Stralsund hat die Kosten für Mieten und Pachten von 9.312,00 € im Jahr 2022 auf 14.000 € in den folgenden

Kosten Campingplatz Gravelotte 55102

Bezeichnung	2022	2023	2024	2025	2026	2027
	IST	IST	IST	PLAN	PLAN	PLAN
Benutzungsgebühren / 432*,43200001/43200002	152.802,22 €	147.546,66 €	135.484,16 €	135.000 €	136.500 €	136.500 €
Mieteinnahmen	2.320,31 €	2.642,21 €	- 915,00 €	1.500 €	1.500 €	1.500 €

Sonstige Entgelte	0 €	3.864,10 €	143,55 €	0 €		
Einnahmen GESAMT:	155.122,53 €	154.052,97 €	134.712,71 €	136.500 €	138.000 €	138.000 €
Geräte/Ausstattungsmaterialien 082* Anlagevermögen			1.430,38 €			
Personalkosten inkl.Lohn, SV-Beiträge	71.273,64 €	78.375,44 €	86.396,76 €	90.500 €	69.000 €	73.500 €
Aufwendungen für Energie /Wasser /Abwasser /Abfall	35.371,21 €	38.487,92 €	25.672,77 €	42.000 €	51.000 €	52.000 €
abzüglich 5% für Strand (geschätzt)						
Unterhaltung/Instandhaltung der Grundstücke, Gebäude, Außenanlagen 5231*	41.619,46 €	10.636,42 €	9.514,56 €	22.000 €	22.000 €	23.000 €
Bewirtschaftung der Grundstücke, Gebäude 5232*	4.562,37 €	9.035,52 €	10.669,08 €	10.000 €	11.000 €	12.000 €
Fahrzeugunterhaltung 5235*	2.061,10 €	1.674,99 €	1.908,24 €	4.000 €	4.500 €	5.000 €
abzüglich 2% für Strand (geschätzt)						
Kauf von geringwertigen Geräten	2.280,41 €	4.426,87 €	565,53 €	5.000 €	5.500 €	6.000 €
Unterhaltung der Betriebs- und Geschäftsausstattung	- €	- €	- €	0 €		
Kostenerstattungen ans Amt 52543*	19.577,96 €	13.070,26 €	13.070,26 €	13.900 €	15.500,00 €	15.500 €
Erstattung Bewirtschaftung/Aufwendungen für DL 5292*	- €	- €	30,00 €	0 €	0 €	0 €
Abschreibungen auf Gebührenforderungen 5394*	51,86 €	66,35 €	- €	3.600 €	0 €	0 €
Abschreibungen auf Betriebsvorrichtungen 53851	298,02 €					
Aufwendungen f. Aus- und Fortbildung 5612	- €	120,00 €				
Reisekosten für Dienstreisen und Dienstgänge 5613*	- €	- €	- €	100 €	200 €	200 €
Aufwendungen für allg. Betreuung der Bediensteten 5614*	64,46 €	124,01 €	88,74 €	100 €	200 €	200 €
Aufwendungen für Dienst- und Schutzkleidung	- €	32,99 €	- €	0 €	500 €	500 €
Mieten, Pachten und Erbbauzinsen 5621*	10.956,00 €	11.716,80 €	12.040,75 €	11.400 €	12.000,00 €	12.000 €
Sachverständigen-, Gerichts-, Anwaltskosten 5625	- €	- €	214,20 €	3.700 €	11.500 €	2.000 €
sonstige Aufwendungen f. die Inanspruchnahme von Rechten und Dienste, 5629	15,00 €				70.000 €	0 €
Büromaterial 5631*	35,18 €	34,65 €	- €	300 €	300 €	300 €
Telefongebühren, Datenübertragung, ab 2022 Website 5634*	1.104,17 €	1.089,25 €	980,73 €	1.200 €	1.400 €	1.600 €
Werbung / öffentliche Bekanntmachungen 5635*	295,87 €	350,88 €	1.067,32 €	700 €	1.000 €	1.100 €
Bankgebühren,5637		- €			700 €	700 €
Gebäudeversicherungen	668,57 €	654,33 €	1.102,00 €	700 €	800 €	900 €
Unfallversicherungen 56414*	448,38 €	708,96 €	766,92 €	900 €	800 €	900 €
Beiträge zu Verbänden, Berufsvertretungen	246,04 €	379,38 €	379,88 €	200 €	300 €	400 €
Ausgaben GESAMT ohne Abschreibungen	190.929,70 €	170.985,02 €	165.898,12 €	210.300 €	278.200 €	207.800 €
Saldo OHNE Abschreibung	- 35.807,17 €	- 16.932,05 €	- 31.185,41 €	-73.800 €	-140.200 €	-69.800 €
Abschreibungen auf Maschinen	1.568,34 €	1.100,00 €	1.600,00 €	1.000 €	300 €	0 €
Abschreibungen auf Gebäude	2.618,39 €	2.600,00 €	2.600,00 €	2.600 €	2.600 €	2.600 €

Saldo mit Abschreibung/Überschuss (+)/Fehlbetrag (-)	- 39.993,90 €	- 20.632,05 €	- 35.385,41 €	-77.400 €	-143.100 €	-72.400 €
---	---------------	---------------	---------------	-----------	------------	-----------

In den Jahren 2022 - 2024 wurden bei dem Produkt Capimgplatz 55102 laut vorliegender vorläufiger Teilergebnisrechnung Fehlbeträge erwirtschaftet. Auch für 2025 wurde ein entstehender Fehlbetrag geplant, dies hängt zum einen mit den Personalkosten (50220000) als auch mit den Aufwendungen für Energie/Wasser/Abwasser / Abfall zusammen. Eine Verdoppelung des Fehltrages von 2025 zu 2026 ist zu erwarten, da auf dem PSK56290000 70.000 € für den Rechtsstreit Klück vor den OLG Rostock eingeplant wurden, dessen Ausgang unklar ist. Zudem ist mit steigenden Kosten im Bereich Energie/Wasser/Abwasser und Abfall zu rechnen.

Kosten Parkeinrichtungen (Parkplätze) 54600

Bezeichnung	2022	2023	2024	2025	2026	2027
	IST	IST	IST	PLAN		
Benutzungsgebühren	10.569,50 €	7.755,50 €	7.397,90 €	9.000 €	9.000,00 €	9.000 €
Einnahmen GESAMT:	10.569,50 €	7.755,50 €	7.397,90 €	9.000 €	9.000 €	9.000 €
Unterhaltung der Grundstücke, Parkautomaten 5233*	1.750,49 €	1.527,96 €	3.117,95 €	2.800 €	1.500,00 €	0 €
Fahrzeugunterhaltung 5235*	0 €	0 €	- €	0 €		
Investitionen	0 €	0 €	- €	0 €		
Kostenerstattungen ans Amt 52543*	70,90 €	74,69 €		100 €	400,00 €	400 €
Mieten, Pachten und Erbbauzinsen 5621*	4.527,99 €	4.908,40 €	5.070,38 €	4.900 €	5.100,00 €	5.100 €
Ausgaben GESAMT ohne Abschreibungen	6.349,38 €	6.511,05 €	8.188,33 €	7.800 €	7.000 €	5.500 €
Saldo OHNE Abschreibung	4.220,12 €	1.244,45 €	-790,43 €	1.200,00 €	2.000,00 €	3.500,00 €
Abschreibungen auf Maschinen	0 €	0 €	0 €	0 €	0 €	0 €
Saldo mit Abschreibung/Überschuss (+)/Fehlbetrag (-)	4.220,12 €	1.244,45 €	-790,43 €	1.200,00 €	2.000,00 €	3.500,00 €

Das Produkt "Parkeinrichtungen" erwirtschaftet für die Planjahre 2026 und 2027 jeweils einen geringfügigen Überschuss (positiver Saldo), sofern keine Investitionen getätigt werden.

7. Entwicklung der Investitionen und Investitionsförderungsmaßnahmen

Einzahlungen für Investitionen:		2022	2023	2024	Plan 2025	Plan 2026
61100 investive Schlüsselzuweisungen		0	0	0	0	0
61100 investiv gebundene Zuweisungen - Infrastrukturpauschale (20120000)		17.584,27 €	17.570,10 €	11.916,27 €	13.200	13.200
Zuweisungen für Investitionen für Duschcontainer	51/55102/23316000	15.000,00 €	- €	- €	0	62.400

Anzahlungen auf Sonderposten - Ersatz Straßenausbaubeiträge	51/54100/23320000	7.735,16 €	7.705,10 €	7.705,80 €	7.000	7.000
Anzahlungen auf Sonderposten aus Zuwendungen	51/36600/23310000					20.000
Einzahlungen für Investitionen gesamt:		40.319,43 €	25.275,20 €	19.622,07 €	20.200	102.600
Ausgaben für Investitionen gesamt:		109.444,81 €	2.455,52 €	18.776,26 €	90.000	170.100
Saldo		- 69.125,38 €	22.819,68 €	845,81 €	-69.800	-67.500

Auswirkungen der Investitionen auf die Folgejahre:

Jede Investition, die anlagenbuchhaltungsrelevant wird, bedeutet Aufwendungen für Abschreibungen in den Folgejahren, die im Ergebnishaushalt dargestellt werden. Um so höher die dafür bereit gestellten Investitionszuschüsse (Fördermittel) sind, desto niedriger wird die Belastung insgesamt für die Gemeinde, da hierdurch Erträge aus der Auflösung von Sonderposten aus Zuwendungen erzielt werden.

Eine Erneuerungsinvestition (Kauf/Ersatzbeschaffung/Bau) hat zur Folge, dass längerfristig keine Reparaturkosten anfallen werden.

8. Entwicklung der Kredite für Investitionen und Investitionsförderungsmaßnahmen

Die Gemeinde hat ab **2019 keine Kredite** mehr zu bedienen !

9. Belastung des Haushaltes durch kreditähnliche Rechtsgeschäfte

Der Haushalt der Gemeinde ist nicht durch kreditähnliche Rechtsgeschäfte belastet.

10. Entwicklung der Kredite zur Sicherung der Zahlungsfähigkeit

nach Muster 5b mit IST Zahlen 2025

	Plan 2023	Plan 2024	Plan 2025	Plan 2026	Plan 2027	Plan 2028	Plan 2029
Kassenkreditaufnahme	45.800 €	49.400 €	49.000 €	50.400 €	99.400 €	291.500 €	481.100 €
Kassenkreditrückzahlung	45.800 €	49.400 €	49.000 €	50.400 €	99.400 €	291.500 €	481.100 €
Gesamtbestand	0 €	0 €	0 €	0 €	0 €	0 €	0 €

Der Kredit für die Sicherung der Zahlungsfähigkeit wird mit 10 % der laufenden Einzahlungen im Finanzhaushalt veranschlagt.

Dies ist der **genehmigungsfreie** Betrag. Es wird 2027 lt. Muster 5b mit V IST Zahlen ein Kassenkredit i.H.v.99.400 € benötigt. Dieser ist genehmigungspflichtig. Auch in 2028 und 2029 ist der Betrag nicht mehr genehmigungsfrei und Bedarf der Zustimmung der Rechtsaufsichtsbehörde. Hier bleibt die HH-Planung 2028 /2029 abzuwarten.

11. Entwicklung des Eigenkapitals, der Rücklagen und der Infrastrukturauschale

Bis 2021 sind die Jahresrechnungen festgestellt. 2022 ist auf- aber noch nicht festgestellt. Ab 2022

Korrektur allg.KRL - da Entnahme i.H.V. 259.200 € nicht möglich im NT HH

	2022	2023	2024	2025	2026	2027	2028	2029
Kontobezeichnung	IST	vorl.IST	vorl.IST	Plan	Plan	Plan	Plan	Plan
1. Kapitalrücklage (KRL)	1.013.162,52 €	1.030.732,62 €	1.042.648,89 €	1.216.348,89 €	1.217.948,89 €	1.219.848,89 €	1.221.748,89 €	1.223.648,89 €
1.1 Allgemeine KRL	936.402,69 €	936.402,69 €	936.402,69 €	1.109.102,69 €	1.109.102,69 €	1.109.102,69 €	1.109.102,69 €	1.109.102,69 €
Einstellung	20110000							
Entnahme	2011*/4921*			172.700,00 €				
1.2 Zweckgebund. KRL	76.759,83 €	94.329,93 €	106.246,20 €	107.246,20 €	108.846,20 €	110.746,20 €	112.646,20 €	114.546,20 €
Einstellung	20120000	17.584,27 €	17.570,10 €	11.916,27 €	12.300,00 €	13.200,00 €	13.200,00 €	13.200,00 €
Entnahme	2012*/4922*			11.300,00 €	-11.600,00 €	-11.300,00 €	-11.300,00 €	-11.300,00 €
2. Zweckgeb. Ergebnis-RL	0,00 €	0,00 €	0,00 €	0,00 €	0,00 €	0,00 €	0,00 €	0,00 €
2.1 FAG-Rücklage	0,00 €	0,00 €	0,00 €	0,00 €	0,00 €	0,00 €	0,00 €	0,00 €
Einstellung		0,00 €	0,00 €	0,00 €	0,00 €	0,00 €	0,00 €	0,00 €
Entnahme			0,00 €	0,00 €			0,00 €	
3. Ergebnisvortrag	348.314,41 €	315.821,27 €	274.700,16 €	230.546,82 €	143.246,82 €	-146.653,18 €	-348.953,18 €	-541.053,18 €
4. JÜ/JF (Jahresüberschuss/Jahresfehlbetrag)	-32.493,14 €	-41.121,11 €	-44.153,34 €	-87.300,00 €	-289.900,00 €	-202.300,00 €	-192.100,00 €	-189.600,00 €
EIGENKAPITAL	1.328.983,79 €	1.305.432,78 €	1.273.195,71 €	1.359.595,71 €	1.071.295,71 €	870.895,71 €	680.695,71 €	492.995,71 €

Entnahmen KRL	Plan 2026	Plan 2027
§ 18 (4)	11.600	11.300
§ 18 (5)	0	0

Diff. Abschr./Erträge SoPo

Allg. KRL Saldo Ein-u.Auszahlungen 01.01.2012 / nicht möglich da im Plan 2025 aufgebraucht

12. Entwicklung der Zweckgebundenen Kapitalrücklage aus investiv gebundenen Zuweisungen und der Infrastrukturpauschale:

Ab 2020 erhält die Gemeinde wieder eine Infrastrukturpauschale. Diese errechnet sich pro Einwohner sowie zusätzlich in Abhängigkeit der Finanzkraft der Gemeinde.

Diese Pauschalen und die noch in den Folgejahren eingehenden Beträge können für die Anschaffung von Kommunaltechnik, den Eigenanteil zum Spielplatzbau und andere geplante Investitions- und Unterhaltungsmaßnahmen genutzt werden.

Da diese Pauschale als Investitionszuweisung gezahlt wird, kann entsprechend eine Einbuchung in die Kapitalrücklage aus investiv gebundenen Zuweisungen (20120000) erfolgen.

Die Zweckgebundene Kapitalrücklage entwickelt sich entsprechend folgendermaßen:

Entwicklung der investiv gebundene Schlüsselzuweisungen / Infrastrukturpauschale:

Stand 01.01.2021		59.175,56 €
Zugang 2021	16.984,86 €	76.160,42 €
Entnahme 2021 (UMBUCHUNG NACH 12600	16.984,86 €	59.175,56 €
Zugang 2022	17.584,27 €	
Entnahme 2022	0,00 €	76.759,83 €
Zugang 2023	17.570,10 €	94.329,93 €
Entnahme 2023	0,00 €	94.329,93 €
Zugang 2024	11.916,27 €	106.246,20 €
Entnahme 2024	0,00 €	106.246,20 €
Zugang 2025	12.300,00 €	118.546,20 €
Entnahme 2025	12.100,00 €	106.446,20 €
Zugang 2026	13.200,00 €	119.646,20 €
Entnahme 2026	11.600,00 €	108.046,20 €
Zugang 2027	13.200,00 €	121.246,20 €
Entnahme 2027	11.300,00 €	109.946,20 €
Zugang 2028	13.200,00 €	123.146,20 €
Entnahme 2028	11.300,00 €	111.846,20 €
Zugang 2029	13.200,00 €	125.046,20 €
Entnahme 2029	11.300,00 €	113.746,20 €

Entwicklung der Rücklage für Belastungen aus dem Kommunalen Finanzausgleich (RL/FAG):

Stand 01.01.2012 / Eröffnungsbilanz	0,00	Bestand :
Veränderung 2012	0,00	0,00
Veränderung 2013	16008,64	16008,64
Veränderung 2015	0,00	16008,64
Veränderung 2016	-16008,64	0,00
Veränderung 2017	0,00	0,00
Veränderung 2018	0,00	0,00
Veränderung 2019	0,00	0,00
Veränderung 2020	0,00	0,00
Veränderung 2021	0,00	0,00
Veränderung 2022	0,00	0,00

Der in 2013 zugeführte Betrag wurde
in 2016 wieder aufgelöst.

Entwicklung Allgemeine Kapitalrücklage in Höhe des Saldos der laufenden Ein- und Auszahlungen per 01.01.2012

20110000* Stand 01.01.2012/EÖ-Bilanz	172.748,49	Rest:
Entnahme bis JA 2019	0,00	172.748,49
Veränderung 2020	0,00	
Veränderung 2021	0,00	
Veränderung 2022	0,00	
Veränderung 2023	0,00	172.748,49
Veränderung 2024	0,00	172.748,49
mögliche Veränderung 2025	172.700,00	48,49
mögliche Veränderung 2026	0,00	48,49
mögliche Veränderung 2027	0,00	48,49

13. Entwicklung der Rückstellungen

Die Gemeinde hat folgende Rückstellungen zu bilden:

lfd. Nr.	Art Rückstellungen	voraussichtlicher Stand zum Beginn des Haushaltsjahres	Einstellungen	planmäßige Auflösungen	außerplanmäßige Auflösungen/ Abgänge	voraussichtlicher Stand zum Ende des Haushaltsjahres
		in €				
1	Pensionsrückstellungen für aktive Beamte	0	0	0	0	0
2	Beihilferückstellungen für aktive Beamte	0	0	0	0	0
3	Altersteilzeit	0	0	0	0	0
4	Pensionsrückstellungen für Versorgungsempfänger	0	0	0	0	0
5	Beihilferückstellungen für Versorgungsempfänger	0	0	0	0	0
6	Steuerrückstellungen	0	0	0	0	0
7	sonstige Rückstellungen	0	70.000	0	0	70.000
	Summe	0	0	0	0	0

Die Gemeinde hat für das Gerichtsverfahren vor dem OLG Rostock eine Rückstellung i.H.v 70.000€ zu bilden.

14. Aufwendungen und Auszahlungen sowie selbstfinanzierte Eigenanteile für freiwillige Aufgaben

Produkt	NT		NT		NT		NT	
	Teilergebnis-HH	Teilfinanz-HH	Teilergebnis-HH	Teilfinanz-HH	Teilergebnis-HH	Teilfinanz-HH	Teilergebnis-HH	Teilfinanz-HH
	vorl.IST 2024	vorl.IST 2024	Plan 2025	Plan 2025	Plan 2026	Plan 2026	Plan 2027	Plan 2027
11100/11104 Repräsentation	- 39,90 €	- 39,90 €	- 600,00 €	- 600,00 €	- 500,00 €	- 500,00 €	- 500,00 €	- 500,00 €
28100 Dorffeste	- 781,12 €	- 781,12 €	- 2.000,00 €	- 2.000,00 €	- 3.000,00 €	- 3.000,00 €	- 3.000,00 €	- 3.000,00 €
33100 Rentnerbetreuung	- 40,00 €	- 40,00 €	- 700,00 €	- 700,00 €	- 800,00 €	- 800,00 €	- 800,00 €	- 800,00 €
35100 sonstige soziale Hilfen	- €	- €	- 200,00 €	- 200,00 €	- 200,00 €	- 200,00 €	- 200,00 €	- 200,00 €
36600 Spielplätze	594,74 €	594,74 €	- 3.500,00 €	- 3.500,00 €	- 4.100,00 €	- 4.100,00 €	- 4.100,00 €	- 4.100,00 €
54600 Parkplätze	- 790,43 €	- 790,43 €	1.200,00 €	1.200,00 €	2.000,00 €	2.000,00 €	3.500,00 €	3.500,00 €
55102 Campingplatz/ Strand	- 29.748,23 €	- 25.076,98 €	- 77.800,00 €	- 74.200,00 €	- 143.100,00 €	- 140.200,00 €	- 72.400,00 €	- 69.800,00 €
55201 Wasserwanderrastpl.	- 216,71 €	- 216,71 €	- 51.900,00 €	- 49.000,00 €	- 53.200,00 €	- 50.300,00 €	- 55.500,00 €	- 52.600,00 €
55202 Hafen Gravelotte	- €	- €	- €	- €	24.000,00 €	24.000,00 €	24.000,00 €	24.000,00 €
57300 Gemeindehaus	- 6.396,23 €	- 7.811,20 €	- 30.700,00 €	- 29.800,00 €	- 32.700,00 €	- 31.800,00 €	- 9.700,00 €	- 8.800,00 €
GESAMT	- 37.417,88 €	- 34.161,60 €	- 166.200,00 €	- 158.800,00 €	- 211.600,00 €	- 204.900,00 €	- 118.700,00 €	- 112.300,00 €

Zwischen dem Parkplatz Gravelotte, dem Campingplatz/ Strand und dem Wasserwanderrastplatz und Hafen besteht ein direktes Zusammenspiel, so dass diese drei Ergebnisse im Zusammenhang betrachtet werden müssen.

Die einzelnen Einnahmen/Einzahlungen und Aufwendungen/Auszahlungen finden Sie im Teilergebnis- und Teilfinanzhaushalt.

15. Angaben zur Haushaltskonsolidierung

Im Plan kann ein Ausgleich des **Finanzhaushaltes** in 2026 und 2027 nicht aufgezeigt werden. Beim zugrundelegen der IST Zahlen 2025 kann der Ausgleich bis 2026 erreicht werden. Erst ab 2027 ist im Plan ein Ausgleich nicht mehr aufzeigbar. Hier bleiben jedoch die IST Zahlen 2026 abzuwarten. Der **Ergebnishaushalt** konnte durch Entnahme aus der Allgemeinen Kapitalrücklage und aus der zweckgebundenen Kapitalrücklage sowie durch den positiven Ergebnisvortrag aus 2019 bis zum Jahr 2025 erreicht werden. Ab Plan 2026 wird durch die entstehenden Jahresfehlbeträge ein Ausgleich des Ergebnishaushaltes nicht erreicht. Betrachtet man sich die IST Zahlen 2025, denn ist ersichtlich, dass der geplante Jahresfehlbetrag niedriger als im Plan ausfällt. Somit braucht die geplante Entnahme 2025 aus den KRL nicht in der geplanten Höhe durchgeführt werden. Demzufolge dürfte die KRL für 2026 noch zur Verfügung stehen und für den Ausgleich entnommen werden. Die erfolgt im Zuge der Jahresabschlussarbeiten.

16. Verbindlichkeiten aus Bürgschaften, Gewährverträgen und Patronatserklärungen

Die Gemeinde hat keine Verbindlichkeiten aus Bürgschaften (Ausfallbürgschaften), Gewährverträgen oder Patronatserklärungen übernommen.

